

2003



**COMISIA DE
SUPRAVEGHERE A
ASIGURĂRILOR**

RAPORT ANUAL

**PRIVIND ACTIVITATEA
DESFĂȘURATĂ
ȘI EVOLUȚIA
PIEȚEI DE ASIGURĂRI**

**COMISIA DE
SUPRAVEGHERE A
ASIGURĂRILOR**

**RAPORT
PRIVIND ACTIVITATEA
DESFĂȘURATĂ ȘI
EVOLUȚIA
PIEȚEI DE ASIGURĂRI
ÎN ANUL
2003**

București, iunie 2004

www.csa-isc.ro

SUMAR

Partea I ACTIVITATEA COMISIEI DE SUPRAVEGHERE A ASIGURĂRILOR

CAPITOLUL 1	
ORGANIZAREA COMISIEI DE SUPRAVEGHERE A ASIGURĂRILOR	7
CAPITOLUL 2	
STRATEGIA PE TERMEN SCURT ȘI MEDIU. OBIECTIVE STRATEGICE	10
CAPITOLUL 3	
BUGETUL PROPRIU DE VENITURI ȘI CHELTUIELI	12
CAPITOLUL 4	
ACTIVITATEA DE REGLEMENTARE	13
CAPITOLUL 5	
INTEGRAREA EUROPEANĂ ȘI RELAȚIILE INTERNAȚIONALE	16
CAPITOLUL 6	
ACTIVITATEA DE AUTORIZARE	20
CAPITOLUL 7	
ACTIVITATEA DE SUPRAVEGHERE ȘI CONTROL	23
CAPITOLUL 8	
ACTIVITATEA DE SOLUȚIONARE A RECLAMAȚIILOR ȘI SESIZĂRILOR	30
CAPITOLUL 9	
FONDUL DE PROTEJARE A ASIGURAȚILOR	32

Partea II EVOLUȚIA PIEȚEI DE ASIGURĂRI

PRECIZĂRI METODOLOGICE	36
CAPITOLUL 1	
CAPITALUL SOCIAL AL SOCIETĂȚILOR DE ASIGURARE	37



CAPITOLUL 2	
PRIME BRUTE SUBSCRISE	38
CAPITOLUL 3	
PRIME BRUTE ÎNCASATE	42
CAPITOLUL 4	
INDEMNIZAȚII PLĂTITE	44
CAPITOLUL 5	
ASIGURAREA DE RĂSPUNDERE CIVILĂ PENTRU PAGUBE PRODUSE TERȚILOR PRIN ACCIDENTE DE AUTOVEHICULE	46
CAPITOLUL 6	
REZERVE TEHNICE	58
CAPITOLUL 7	
ACTIVITATEA DE REASIGURARE	59
CAPITOLUL 8	
CHELTUIELI DE ACHIZIȚIE ȘI ADMINISTRARE PLĂTITE ÎN ACTIVITATEA DE ASIGURARE	61
CAPITOLUL 9	
ACTIVELE SOCIETĂȚILOR DE ASIGURARE ȘI ACTIVELE DESTINATE SĂ ACOPERE REZERVELE TEHNICE	61
CAPITOLUL 10	
MARJA DE SOLVABILITATE	64
CAPITOLUL 11	
REZULTATELE FINANCIARE ALE SOCIETĂȚILOR DE ASIGURARE	65
CAPITOLUL 12	
ACTIVITATEA BROKERILOR DE ASIGURARE	66

INDICATORI STATISTICI

ANEXA 1	
CAPITALUL SOCIAL SUBSCRIS ȘI VĂRSAT AL SOCIETĂȚILOR DE ASIGURĂRI ÎN ANUL 2003	71
ANEXA 2	
PRIME BRUTE SUBSCRISE DIN ASIGURĂRI DIRECTE PE CLASE DE ASIGURĂRI GENERALE ÎN ANUL 2003	72
ANEXA 3	
PRIME BRUTE ÎNCASATE DIN ASIGURĂRI DIRECTE PE CLASE DE ASIGURĂRI GENERALE ÎN ANUL 2003	74
ANEXA 4	
PRIME BRUTE SUBSCRISE DIN ASIGURĂRI DIRECTE PE CLASE DE ASIGURĂRI DE VIAȚĂ ÎN ANUL 2003	76



ANEXA 5 PRIME BRUTE ÎNCASATE DIN ASIGURĂRI DIRECTE PE CLASE DE ASIGURĂRI DE VIAȚĂ ÎN ANUL 2003	77
ANEXA 6 INDEMNIZAȚII BRUTE PLĂTITE PENTRU ASIGURĂRI DIRECTE PE CLASE DE ASIGURĂRI GENERALE ÎN ANUL 2003	78
ANEXA 7 INDEMNIZAȚII BRUTE PLĂTITE PENTRU ASIGURĂRI DIRECTE PE CLASE DE ASIGURĂRI DE VIAȚĂ ÎN ANUL 2003	80
ANEXA 8 SITUAȚIA PRIVIND PRIMELE BRUTE SUBSCRISE ȘI PRIMELE BRUTE SUBSCRISE CEDATE PENTRU ASIGURĂRILE GENERALE ÎN ANUL 2003	81
ANEXA 9 SITUAȚIA PRIVIND PRIMELE BRUTE SUBSCRISE ȘI PRIMELE BRUTE SUBSCRISE CEDATE PENTRU ASIGURĂRILE DE VIAȚĂ ÎN ANUL 2003	82
ANEXA 10 ACTIVELE SOCIETĂȚILOR DE ASIGURARE CONFORM BILANȚULUI CONTABIL LA 31.12.2003	83
ANEXA 11 SITUAȚIA REZERVELOR TEHNICE PENTRU ASIGURĂRILE GENERALE ÎN ANUL 2003	84
ANEXA 12 SITUAȚIA REZERVELOR TEHNICE PENTRU ASIGURĂRILE DE VIAȚĂ ÎN ANUL 2003	86
ANEXA 13 MARJA DE SOLVABILITATE A SOCIETĂȚILOR CARE PRACTICĂ ASIGURĂRI GENERALE LA DATA DE 31.12.2003	88
ANEXA 14 MARJA DE SOLVABILITATE A SOCIETĂȚILOR CARE PRACTICĂ ASIGURĂRI DE VIAȚĂ LA DATA DE 31.12.2003	89
ANEXA 15.a REZULTATELE FINANCIARE ALE SOCIETĂȚILOR DE ASIGURARE ÎN ANUL 2003	90
ANEXA 15.b REZULTATELE TEHNICE AFERENTE CELOR DOUĂ CATEGORII DE ASIGURARE ÎN ANUL 2003	91
ANEXA 16 ACTIVELE TOTALE ȘI CAPITALUL SOCIAL AL BROKERILOR DE ASIGURARE LA 31.12.2003	92
ANEXA 17 PRINCIPALII INDICATORI AI ACTIVITĂȚII DE BROKERAJ ÎN ASIGURĂRI ÎN ANUL 2003	96
ANEXA 18 REZULTATELE FINANCIARE ALE BROKERILOR DE ASIGURARE ÎN ANUL 2003	100



Partea I

**ACTIVITATEA
COMISIEI DE
SUPRAVEGHERE A
ASIGURĂRILOR**



COMISIA DE SUPRAVEGHERE A ASIGURĂRILOR

Str. Amiral Constantin Bălescu, nr.18, sector 1, București
Telefon centrală: 021.231.74.84, 021.231.74.94
Relații cu publicul și mass-media – 021.231.59.54 sau int.234
Fax: 021.231.59.58, 021.231.59.99
E-mail: office@csa-isc.ro
Web: www.csa-isc.ro

CAPITOLUL 1

ORGANIZAREA COMISIEI DE SUPRAVEGHERE A ASIGURĂRILOR

Anul 2003 a reprezentat pentru Comisia de Supraveghere a Asigurărilor creșterea aportului la eforturile României de pregătire pentru aderarea la Uniunea Europeană, concomitent cu întărirea capacității de supraveghere și consolidarea pieței de asigurări.

De o importanță deosebită pentru această perioadă a fost elaborarea de către Comisie a proiectului de modificare a Legii nr.136/1995 privind asigurările și reasigurările în România, în vederea realizării concordanței cu acquis-ul comunitar. În 2003 au fost emise și implementate totodată norme privind controlul intern și norme privind managementul asigurătorilor, fiind astfel transpuse în practică încă două recomandări ale Comisiei Europene. Prin aceste norme se va asigura desfășurarea unei activități de asigurare eficiente și prudente.



Anul 2003 a marcat și intrarea în vigoare a Legii nr.76/2003, care modifică și completează Legea nr.32/2000 privind societățile de asigurare și supravegherea asigurărilor. Această lege este deosebit de importantă, întrucât sporește atribuțiile autorității de supraveghere și definește, în concordanță cu legislația comunitară, anumite noțiuni specifice asigurărilor.

Prin Legea nr.76/2003 au fost introduse totodată prevederi care asigură protecția juridică a personalului Comisiei, fiind astfel îndeplinită cerința Comisiei Europene și realizată concordanța cu principiile de supraveghere elaborate de International Association of Insurance Supervisors (I.A.I.S.) referitoare la organizarea unei autorități de supraveghere.

Componența Consiliului Comisiei de Supraveghere a Asigurărilor s-a schimbat în 2003, ca urmare a Hotărârii Parlamentului nr.28/17.11.2003 privind numirea domnului Dan Constantinescu în calitate de membru al Consiliului Comisiei, pentru un mandat de 5 ani, în locul devenit vacant prin expirarea termenului pentru care a fost numit domnul Ion Lazia.

Astfel, la sfârșitul anului 2003, Consiliul Comisiei de Supraveghere a Asigurărilor era format din:

Președinte - Nicolae Eugen Crișan
Vicepreședinte - Gheorghe Cismaru
Membru - Dan Constantinescu
Membru - Albin Biro
Membru - Angela Guran

La data de 31.12.2003, Comisia de Supraveghere a Asigurărilor avea un număr de 102 angajați, cu 19 mai mulți decât la sfârșitul anului precedent.

În vederea întăririi capacității instituționale de supraveghere prudențială, Comisia de Supraveghere a Asigurărilor a continuat programele de instruire profesională a personalului, reprezentanții acesteia participând la o serie de cursuri, seminarii și reuniuni de lucru, organizate atât în țară, cât și în străinătate.

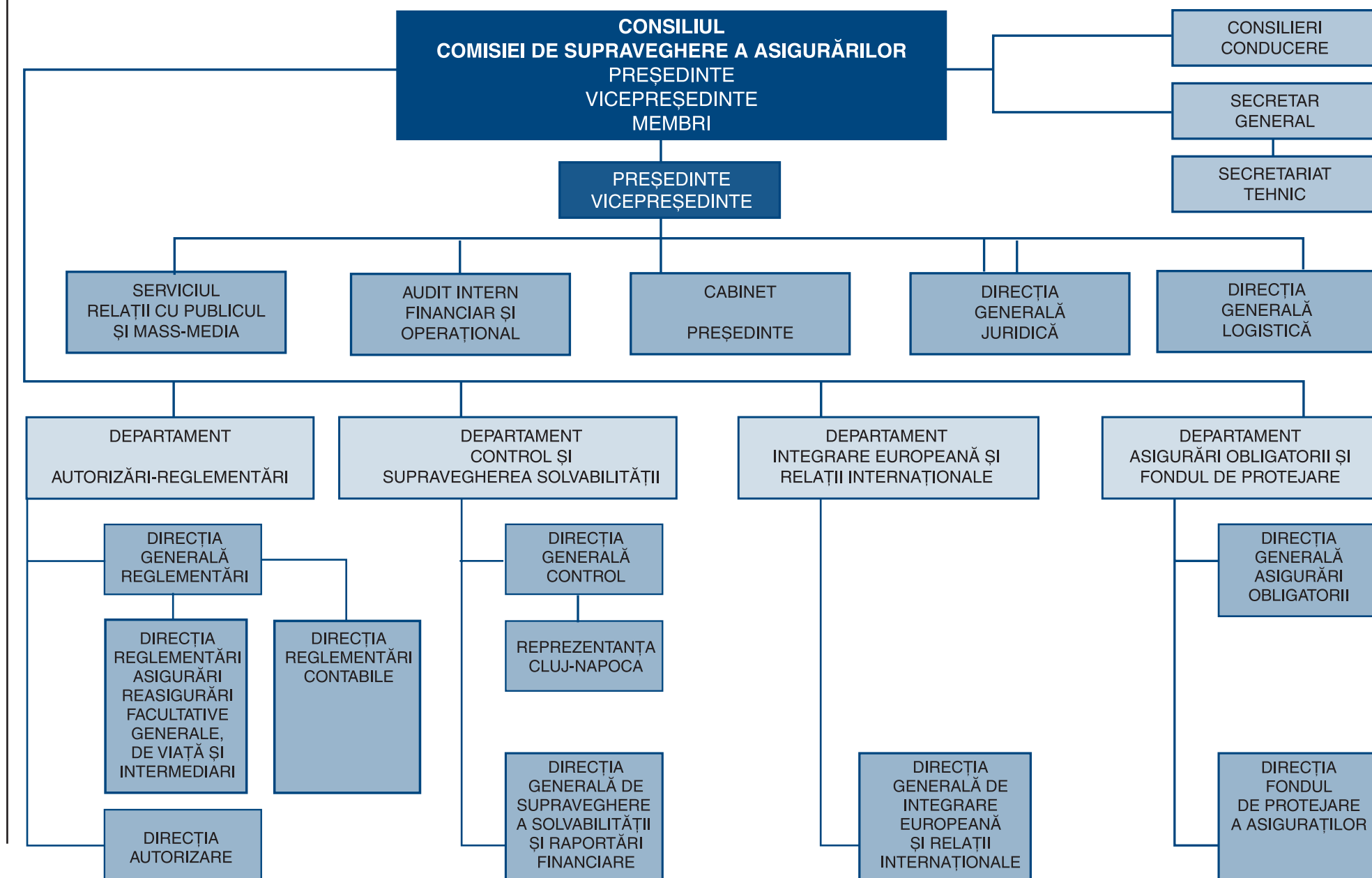
Totodată, specialiștii Comisiei au fost invitați să participe ca lectori la o serie de cursuri organizate de Federația Institutul de Asigurări - entitate care are ca misiune instruirea în domeniul asigurărilor și în alte domenii adiacente - în baza unui protocol de colaborare încheiat cu aceasta.

Menținerea unei bune colaborări cu mass-media, atât cea scrisă, cât și cea audio-vizuală, a fost un alt obiectiv atins de către Comisia de Supraveghere a Asigurărilor, fiind cel mai eficient canal de informare a asiguraților și potențialilor asigurați. Astfel, în cursul anului 2003, au fost difuzate circa 30 de comunicate, informații de presă, precizări și luări de poziție și transmise peste 40 de răspunsuri la solicitările formulate de reprezentanții mass-media. De asemenea, Comisia a sprijinit campania de promovare a asigurării obligatorii de răspundere civilă pentru pagubele produse terților prin accidente de autovehicule, a necesității încheierii acesteia și a avantajelor pe care le aduce asiguraților, organizată de revista Autoshow.

Contactul cu mass-media, cu alte autorități ale statului și societățile din domeniul asigurărilor a fost realizat și cu ocazia conferințelor și a meselor rotunde organizate de diverse entități și la care reprezentanții Comisiei au participat.

Numai pe plan intern, conducerea și personalul delegat al Comisiei de Supraveghere a Asigurărilor au participat la 16 conferințe, seminarii și mese rotunde, tematicile dezbătute fiind multiple și de actualitate: problemele armonizării la directivele europene, schemele facultative de pensii ocupaționale și pensiile administrate privat, marja de solvabilitate, insolvența, oportunități de investiții, metode de securizare în domeniul asigurărilor, etc.

Fig. 1.1 Structura organizatorică a Comisiei de Supraveghere a Asigurărilor



Informațiile publice, rapoartele anuale, proiectele de acte normative elaborate, precum și toate comunicatele/informațiile de presă difuzate de către Comisie sunt disponibile și prin intermediul paginii proprii de Internet (www.csa-isa.ro), care este actualizată periodic.

De asemenea, Comisia a participat și la sesiuni de lucru organizate de diverse autorități și instituții, în cadrul cărora au fost analizate proiecte de acte normative cu incidență asupra domeniului asigurărilor și la care au fost prezenți inclusiv reprezentanții asigurătorilor (dezbateri organizate la Ministerul Finanțelor Publice, Ministerul de Interne, Ministerul Integrării Europene, Ministerul Muncii, Solidarității Sociale și Familiei, Casa Națională a Asigurărilor de Sănătate, Ministerul Administrației Publice, Ministerul Sănătății, Camera Deputaților, Senat)

În anul 2003, nu s-au produs schimbări la nivelul structurii organizatorice a Comisiei de Supraveghere a Asigurărilor (Fig. nr.1.1) sau a regulamentului de organizare și funcționare. În consecință, atribuțiile direcțiilor din cadrul Comisiei de Supraveghere a Asigurărilor au rămas aceleași, cele mai importante fiind următoarele:

- 1. Direcția Generală Reglementări** - coordonează activitatea privind reglementările contabile și cele specifice asigurărilor generale și de viață;
- 2. Direcția Autorizare** - analizează documentațiile prezentate de asigurători și brokeri de asigurare pentru obținerea autorizațiilor de constituire, funcționare sau a altor aprobări ori avize necesare și elaborează autorizațiile și avizele respective;
- 3. Direcția Generală Control** - verifică respectarea aplicării prevederilor Legii nr.32/2000, cu modificările și completările ulterioare, și a normelor emise în aplicarea acestora prin controale la sediile și/sau sucursalele operatorilor din piață;
- 4. Direcția Generală de Supraveghere a Solvabilității și Raportări Financiare** - primește și analizează raportările extracontabile și situațiile financiare transmise de societățile de asigurare și de brokerii de asigurare în conformitate cu prevederile Legii nr.32/2000, modificată și completată prin Legea nr.76/2003, și a normelor emise în aplicarea acestora;
- 5. Direcția Generală Integrare Europeană și Relații Internaționale** - coordonează procesul de aderare a României la Uniunea Europeană în domeniul asigurărilor și activitatea de reprezentare a Comisiei de Supraveghere a Asigurărilor în relațiile cu instituțiile, organismele financiare internaționale și cu alte autorități în domeniu;
- 6. Direcția Generală Asigurări Obligatorii** - reglementează și monitorizează activitatea de asigurări obligatorii;
- 7. Direcția Fondul de Protejare a Asiguraților** - administrează și gestionează disponibilitățile Fondului de protejare a asiguraților, constituit în conformitate cu prevederile Legii nr.136/1995;
- 8. Direcția Generală Juridică** - reprezintă interesele Comisiei de Supraveghere a Asigurărilor în fața instanțelor judecătorești, a altor instituții și avizează legalitatea actelor, normelor și a deciziilor emise de către autoritatea de supraveghere.

Activitatea Comisiei de Supraveghere a Asigurărilor se desfășoară de luni până joi între orele 8.30 - 17.00, iar vineri între orele 8.30 - 14.30. Programul de lucru cu publicul al Registraturii Generale este între orele 8.30 - 14.00 de luni până joi, respectiv 8.30 - 12.00 vineri.

În cadrul Comisiei de Supraveghere a Asigurărilor funcționează și un Serviciu de Relații cu publicul și mass-media, precum și un serviciu specializat de soluționare a reclamațiilor și contestațiilor.



CAPITOLUL 2

STRATEGIA PE TERMEN SCURT ȘI MEDIU. OBIECTIVE STRATEGICE



Rațiunea existenței Comisiei de Supraveghere a Asigurărilor, ca autoritate autonomă de specialitate, este apărarea drepturilor asiguraților și promovarea stabilității activității de asigurare.

În consecință, întreaga activitate desfășurată de Comisia de Supraveghere a Asigurărilor - în cele patru direcții importante de acțiune, respectiv reglementare, autorizare, supraveghere prudentială și control - este orientată către promovarea unei piețe de asigurări eficiente, stabile și credibile, aceasta fiind o condiție esențială pentru o reală protejare a drepturilor consumatorilor de produse de asigurare.

Strategia pe termen scurt și mediu a Comisiei de Supraveghere a Asigurărilor are 4 scopuri majore, pentru atingerea cărora au fost stabilite clar obiectivele strategice ce trebuie urmărite și termenele de realizare a acestora.

I. Armonizarea legislației naționale cu acquis-ul comunitar

Preluarea prevederilor directivelor europene din domeniul asigurărilor în legislația națională și implementarea acestora se realizează gradual, conform angajamentelor asumate prin documentele de poziție (documentul inițial, informațiile suplimentare și documentele complementare I și II) la capitolul de negociere 3 - Libera circulație a serviciilor.

Prin adoptarea și aplicarea graduală se are în vedere îndeplinirea angajamentelor asumate față de Uniunea Europeană pe măsură ce piața autohtonă își mărește capacitatea de a absorbi în bune condiții toate schimbările legislative.

Obiectivele stabilite pentru atingerea acestui scop sunt:

- adoptarea prevederilor directivelor referitoare la condițiile de acces și exercitare a activității de asigurări generale, condițiile de acces și exercitare a activității de asigurări de viață și intermediarii în asigurări - termen scurt (în cadrul celei de-a doua etape de modificare și completare a Legii nr.32/2000);
- transpunerea directivei privind supravegherea suplimentară a grupurilor de asigurători - termen scurt (prin modificarea și completarea Legii nr.32/2000 și prin norme);
- transpunerea integrală a directivelor referitoare la reorganizarea și falimentul societăților de asigurare - termen scurt;
- transpunerea în totalitate a prevederilor comunitare referitoare la cotele aferente activelor admise să reprezinte rezervele tehnice la asigurări generale și fondul de garantare al societăților care practică asigurarea de credite, cotele aferente activelor admise să reprezinte rezervele tehnice la asigurări de viață - termen scurt;
- transpunerea în totalitate a prevederilor comunitare referitoare la metodologia de calcul a marjei de solvabilitate, atât pentru asigurări generale, cât și pentru asigurări de viață - termen scurt;
- adoptarea prevederilor directivelor privind conturile anuale și conturile consolidate în vederea facilitării tranziției la IFRS - termen scurt;
- adoptarea prevederilor standardului contabil internațional IFRS 4 - contracte de asigurare - termen mediu;
- în domeniul asigurării de răspundere civilă a autovehiculelor - elaborarea și implementarea (termen mediu) reglementărilor care garantează:
 - ▣ responsabilitatea asigurătorului, în baza unei prime unice plătite pentru asigurarea obligatorie de răspundere civilă a autovehiculelor, față de terțe părți care au suferit prejudicii atât pe teritoriul național, cât și în alt stat membru, urmare a producerii evenimentelor rutiere provocate prin utilizarea autovehiculelor înmatriculate în România;
 - ▣ protecția oricăror victime ale accidentelor produse ca urmare a utilizării autovehiculelor
 - ▣ compatibilitatea reglementărilor naționale cu recomandările speciale stipulate de directivele europene auto, urmărirea realizării scopului legislației UE de a stabili o Europă unificată pentru asigurările de răspundere civilă auto;
 - ▣ interdependența indicatorilor specifici pieței de asigurări cu alți indicatori economici;

- ☐ eliminarea deficiențelor de interpretare a prevederilor existente;
- ☐ preîntâmpinarea unor situații care pot prejudicia relațiile României cu piețele de asigurări internaționale sau pot frâna dezvoltarea pieței de asigurări;
- ☐ stabilirea elementelor de bază în activitatea asigurătorului pentru menținerea unei poziții financiare sănătoase (strategii de prevenire, monitorizare și administrare a riscurilor de răspundere civilă auto).

● emiterea și implementarea de norme privind prevenirea și combaterea spălării banilor în sectorul asigurărilor - termen scurt;

● modificarea și completarea Normelor nr.2/2001 privind informațiile și documentele cerute pentru autorizarea asigurătorilor și criteriile pentru aprobarea acționarilor semnificativi și a persoanelor semnificative ale asigurătorilor, în vederea includerii unor prevederi referitoare la ultima verigă a acționariatului, precum și completări referitoare la studiul de fezabilitate și a clasei de asigurare turistică - termen scurt.

Precizăm că, în prima parte a anului 2004, Comisia de Supraveghere a Asigurărilor a elaborat proiectul de lege privind modificarea și completarea Legii nr.32/2000, proiect care a fost transmis pe circuitul legislativ, în vederea aprobării. De asemenea, au fost realizate proiectele de norme în aplicarea viitoarelor prevederi ale Legii nr.32/2000 modificată, precum și proiectul de lege privind reorganizarea și falimentul societăților de asigurare, acestea fiind supuse dezbaterii publice.

II. Întărirea capacității instituționale de supraveghere prudențială și control, prin:

- extinderea și perfecționarea echipei de actuari a Comisiei de Supraveghere a Asigurărilor în vederea creșterii eficienței în urmărirea aplicării de către asigurători a prevederilor art.26 și art.27 din Legea nr.32/2000, cu modificările și completările ulterioare - termen scurt;
- elaborarea unui manual care să cuprindă practici de control și obiectivele inspecțiilor la sediu - termen scurt;
- continuarea specializării personalului propriu prin acțiuni și programe inițiate de organisme din România și internaționale - permanent;
- angajarea unui consultant pe o perioadă scurtă de timp (2-3 luni) care să identifice punctele în care instituția noastră are nevoie de asistență în vederea îndeplinirii standardelor IAIS - termen scurt;
- implicarea activă în lucrările International Association of Insurance Supervisors (I.A.I.S.), prin participarea specialiștilor Comisiei de Supraveghere a Asigurărilor la diferite comitete și subcomitete ale acestei asociații - termen scurt;

III. Supravegherea permanentă, corectă și eficientă a societăților și brokerilor de asigurare.

În vederea realizării acestui scop, se urmărește atingerea următoarelor obiective:

- implementarea unui program informatic care să permită preluarea, centralizarea, verificarea și analiza informațiilor și raportărilor de la societățile de asigurare în orice moment, în vederea întăririi supravegherii de tip prudențial - termen mediu;
- realizarea unui manual de analiză a raportărilor financiare solicitate societăților de asigurare și brokerilor de asigurare - termen mediu;
- emiterea unor norme care să vină în completarea legislației privind etapele și documentele necesare pentru autorizarea societăților și a brokerilor de asigurare - termen scurt;
- încheierea de memorandumuri de colaborare cu autoritățile de supraveghere similare din alte țări, cu prioritate din statele care au societăți de asigurare în România - permanent;
- continuarea colaborării cu autoritățile și instituțiile cu care au fost deja încheiate protocoale, precum și încheierea de noi protocoale cu alte instituții ale statului cu atribuții în activitatea de reglementare și supraveghere, în vederea schimbului de informații referitoare la segmentele reglementate și supravegheate de respectivele entități - permanent;
- continuarea procedurilor inițiate în cursul anului 2003 în vederea constituirii și implementării sistemului de gestiune al bazei de date AUTO la nivel național. Potrivit prevederilor Legii nr.136/1995, cu modificările și completările ulterioare, baza de date va conține informații privind încheierea asigurărilor obligatorii de răspundere civilă pentru pagube produse terților prin accidente de autovehicule, atât pe teritoriul României, cât și în afara teritoriului acesteia, fiind posibilă identificarea acelor autovehicule care nu au încheiată această formă de asigurare - termen scurt;
- specializarea și pregătirea personalului din piața asigurărilor - permanent.

IV. Protecția consumatorilor și creșterea transparenței pieței

- completarea cu informații utile a registrului asigurătorilor și brokerilor de asigurare în formă electronică, astfel încât acesta să fie accesibil publicului - termen scurt;



- emiterea și implementarea de norme privind informațiile pe care asigurătorii și împuterniciții lor au obligația să le pună la dispoziția asiguraților sau contractanților asigurării, atât înaintea încheierii, cât și pe durata derulării contractelor de asigurare, în completarea celor prevăzute de lege - termen scurt;
- elaborarea unor prevederi legislative conform cărora societățile de asigurare vor face publice, periodic, informații privind performanța financiară, structura acționariatului, structura organizatorică, strategia de dezvoltare și alte informații care să permită asiguraților, potențialilor asigurați și altor persoane interesate în bunul mers al activității evaluarea corectă a acestora - termen mediu.

CAPITOLUL 3

BUGETUL PROPRIU DE VENITURI ȘI CHELTUIELI



În conformitate cu prevederile Legii nr.32/2000 privind societățile de asigurare și supravegherea asigurărilor, modificată și completată prin Legea nr.76/2003, sursele de constituire a veniturilor Comisiei de Supraveghere a Asigurărilor, sunt următoarele:

- taxa de funcționare achitată de societățile de asigurare și brokerii de asigurare, în procentul stabilit anual prin Norme ale Comisiei, aplicabil la primele brute, respectiv comisioanele, încasate în perioada pentru care aceasta este datorată, precum și dobânzile și penalitățile calculate pentru nevirarea la termen a acestora. În anul 2003, taxa de funcționare a fost stabilită în procent de 0,3%;
- taxele de autorizare, conform prevederilor art. 13 și 36 din Legea nr.32/2000;
- contribuția datorată de societățile de asigurare care practică asigurări obligatorii, calculată prin aplicarea procentului stabilit anual, prin norme, de Comisie la valoarea primelor brute încasate aferente asigurărilor obligatorii respective;
- alte surse legale

Veniturile realizate de Comisia de Supraveghere a Asigurărilor în anul 2003 au fost în sumă totală de 110.725.558 mii lei, iar plățile efectuate s-au cifrat la 73.854.216 mii lei, ceea ce reprezintă 102,9% și respectiv 80,0% față de nivelurile prognozate prin bugetul de venituri și cheltuieli.

Tabel 3.1. Execuția bugetului de venituri și cheltuieli la 31.12.2003

INDICATORI	Program	Realizat	Grad de realizare
	(mii lei)	(mii lei)	(%)
I. VENITURI TOTALE, din care:	107.605.000	110.725.558	102,9
● din taxa de funcționare;	70.350.000	73.467.827	104,4
● din taxa de autorizare;	1.155.000	1.860.000	161,0
● din contribuțiile aferente activității de asigurare obligatorie;	36.100.000	34.916.700	96,7
● din alte surse	-	481.031	-
II. CHELTUIELI TOTALE, din care:	92.337.600	73.854.216	80,0
A. Cheltuieli curente, din care:	89.337.600	72.075.164	80,7
● cheltuieli de personal	71.870.000	58.991.703	82,1
● cheltuieli materiale și servicii	17.467.600	13.083.461	74,9
B. Cheltuieli de capital	2.775.000	1.641.459	59,1
C. Operațiuni financiare	225.000	137.593	61,1
III. EXCEDENT (I - II)	15.627.400	36.871.342	-

Pe parcursul anului 2003, Comisia de Supraveghere a Asigurărilor a acordat autorizații de funcționare (definitive) pentru 57 brokeri de asigurare, precum și pentru 2 societăți de asigurare (S.C.DELTA ASIGURARI S.A. și S.C. ASIMED S.A.), ceea ce a determinat o depășire a veniturilor prognozate la capitolul „venituri din taxa de autorizare” cu 61,0%.

De asemenea, conducerea Comisiei de Supraveghere a Asigurărilor a acționat pentru sancționarea rău-platnicilor, ceea ce a avut ca efect încasarea sumei de 43.653 mii lei din dobânzi și penalități de întârziere, sumă care se regăsește la capitolul „venituri din alte surse”.

Raportate la total venituri realizate, cheltuielile totale efectuate au reprezentat numai 66,7%. Această pondere este cu 19,1 puncte procentuale mai mică decât cea estimată inițial, la momentul construirii bugetului de venituri și cheltuieli, conducând astfel la înregistrarea unui excedent mai mare decât cel programat.

La sfârșitul anului 2003, nu existau restanțe la obligațiile către bugetul de stat, bugetul asigurărilor sociale sau bugetul asigurărilor de sănătate.

De menționat că, până la data elaborării prezentului raport, Curtea de Conturi a României nu a finalizat controlul asupra contului de execuție a bugetului Comisiei de Supraveghere a Asigurărilor, pe anul financiar 2003.

CAPITOLUL 4

ACTIVITATEA DE REGLEMENTARE

Activitatea de reglementare în domeniul asigurărilor, desfășurată de Comisia de Supraveghere a Asigurărilor, este coordonată de către Direcția Generală Reglementări, în colaborare cu Direcția Generală Integrare Europeană și Relații Internaționale.

Reglementările privind asigurările obligatorii de răspundere civilă auto, în aplicarea prevederilor capitolului 3 din Legea nr.136/1995, sunt elaborate de către Direcția Generală Asigurări Obligatorii, direcție specializată.

În contextul dezvoltării continue a pieței asigurărilor și în vederea respectării angajamentelor asumate prin documentele de poziție la capitolul de negociere 3 - **Libera circulație a serviciilor**, de adoptare și implementare în legislația națională a prevederilor directivelor europene aplicabile domeniului asigurărilor, Comisia de Supraveghere a Asigurărilor a continuat, și în 2003, să emită, amendeze și completeze legislația vizând reglementarea.

Principalele acte normative, puse în aplicare prin Ordine ale președintelui Comisiei de Supraveghere a Asigurărilor (CSA) și publicate în Monitorul Oficial al României, Partea I, au fost:

● **Ordinul nr.3101 din 10 ianuarie 2003 pentru punerea în aplicare a Normelor privind registrul asigurătorilor și brokerilor de asigurare** (Monitorul Oficial, Partea I, nr.97 din 17 februarie 2003).

Acest Registru se ține de către Comisia de Supraveghere a Asigurărilor, în sistem computerizat și pe suport hârtie, datele înscrise în acesta fiind accesibile publicului la sediul central al Comisiei de Supraveghere a Asigurărilor - Serviciul relații cu publicul și mass-media, precum și pe pagina de Internet a autorității de supraveghere.

● **Ordinul nr.3102 din 07 februarie 2003 pentru modificarea și completarea Normelor privind forma și conținutul rapoartelor financiare, inclusiv ale raportului privind asigurările de viață, precum și informațiile, documentele și certificările necesare pentru întocmirea acestor rapoarte, puse în aplicare prin Ordinul nr.13/2001** (Monitorul Oficial, Partea I, nr.158 din 12 martie 2003).

Prin acest ordin, au fost suplimentate informațiile solicitate asigurătorilor și brokerilor de asigurare de către Comisia de Supraveghere a Asigurărilor în scopul eficientizării activității de supraveghere prudențială prin efectuarea de analize fundamentate a situației economico-financiare de care dispun la un moment dat, cât și urmărirea evoluției în timp a principalilor indicatori privind activitatea desfășurată de aceștia.

● **Ordinul nr.3103 din 18 februarie 2003 pentru punerea în aplicare a Normei privind condițiile pe care trebuie să le îndeplinească persoanele autorizate în evaluarea activelor reprezentate de terenuri și construcții deținute de asigurători** (Monitorul Oficial, Partea I, nr.117 din 24 februarie 2003).

Acest Ordin abrogă: Normele privind stabilirea criteriilor de selecție pentru agrearea persoanelor juridice autorizate în evaluarea activelor societăților de asigurare, puse în aplicare prin Ordinul președintelui CSA nr.2/2002 și publicate în Monitorul Oficial, Partea I, nr.224 din 03 aprilie 2002; Ordinul președintelui CSA nr.5/2002 privind aprobarea Listei oficiale cuprinzând persoanele juridice autorizate în evaluarea activelor societăților de asigurare,





agreate de Comisia de Supraveghere a Asigurărilor, și publicat în Monitorul Oficial, Partea I, nr.468 din 01 iulie 2002.

● **Ordinul nr.3104 din 26 februarie 2003 pentru aprobarea Normelor metodologice privind întocmirea, verificarea și centralizarea situațiilor financiare anuale ale societăților comerciale de asigurare, de asigurare-reasigurare și de reasigurare, precum și ale brokerilor de asigurare pe anul 2002** (Monitorul Oficial, Partea I, nr. 216 din 02 aprilie 2003, Normele metodologice fiind publicate în nr.261 bis din aceeași dată).

● **Ordinul nr.3105 din 26 februarie 2003 pentru aprobarea Precizărilor privind unele măsuri referitoare la încheierea exercițiului financiar pe anul 2002 la societățile comerciale**

de asigurare, de asigurare-reasigurare și de reasigurare, precum și la societățile de intermediere în asigurări care, potrivit prevederilor Legii contabilității nr.82/1991, republicată, au obligația să întocmească situații financiare anuale (Monitorul Oficial, Partea I, nr. 216 din 02 aprilie 2003, Precizările fiind publicate în nr.216 bis din aceeași dată).

● **Ordinul nr.3106 din 17 aprilie 2003 pentru modificarea și completarea Normelor privind limita minimă a capitalului social vărsat, respectiv a fondului de rezervă liberă vărsat al asigurătorilor, puse în aplicare prin Ordinul nr.6/2002** (Monitorul Oficial, Partea I, nr. 276 din 19 aprilie 2003).

● **Ordinul nr.3107 din 04 iunie 2003 pentru aprobarea Normelor metodologice privind întocmirea, verificarea și centralizarea raportărilor contabile ale societăților comerciale de asigurare, de asigurare-reasigurare și de reasigurare, precum și ale brokerilor de asigurare la 30 iunie 2003** (Monitorul Oficial, Partea I, nr. 427 din 18 iunie 2003).

● **Ordinul nr.3108 din 18 august 2003 pentru modificarea și completarea Normelor privind informațiile și documentele cerute pentru autorizarea brokerilor de asigurare, puse în aplicare prin Ordinul nr.4/2001** (Monitorul Oficial, Partea I, nr.608 din 27 august 2003).

● **Ordinul nr.3109 din 28 octombrie 2003 pentru punerea în aplicare a Normelor privind metodologia de calcul și evidență a rezervelor tehnice minimale pentru activitatea de asigurări generale** (Monitorul Oficial, Partea I, nr.770 din 03 noiembrie 2003).

● **Ordinul nr.3110 din 28 octombrie 2003 pentru punerea în aplicare a Normelor privind categoriile de active admise să acopere rezervele tehnice ale asigurătorului care practică asigurări generale, reguli de dispersie a plasamentelor, precum și coeficientul de lichiditate** (Monitorul Oficial, Partea I, nr.770 din 03 noiembrie 2003).

● **Ordinul nr.3111 din 28 octombrie 2003 pentru punerea în aplicare a Normelor privind condițiile pentru administrarea fondului asigurărilor de viață, investirea și evaluarea activelor și calculul rezervelor tehnice** (Monitorul Oficial, Partea I, nr.770 din 03 noiembrie 2003).

Ordinele nr.3109, 3110 și 3111 din 2003 abrogă următoarele ordine ale președintelui Comisiei de Supraveghere a Asigurărilor: Ordinul nr.5/2001 pentru punerea în aplicare a Normelor nr.5/2001 privind metodologia de calcul și de evidență a rezervelor tehnice minimale pentru activitatea de asigurări generale; Ordinul nr.7/2001 pentru modificarea și completarea Normelor nr.5/2001; Ordinul nr.6/2001 pentru punerea în aplicare a Normelor nr.6/2001 privind categoriile de active admise să reprezinte rezervele tehnice ale asigurătorului care practică asigurări generale, regulile de dispersare a plasamentelor, precum și coeficientul de lichiditate; Ordinul nr.1/2002 pentru modificarea și completarea Normelor nr.6/2001 privind categoriile de active admise să reprezinte rezervele tehnice ale asigurătorului care practică asigurări generale, regulile de dispersare a plasamentelor, precum și coeficientul de lichiditate; Ordinul nr.9/2001 pentru punerea în aplicare a Normelor privind condițiile pentru administrarea fondului asigurărilor de viață, investițiile și evaluarea activelor, precum și calculul rezervelor matematice.

La elaborarea normelor puse în aplicare prin Ordinele nr.3109, 3110 și 3111 din 2003 s-a avut în vedere implementarea prevederilor directivelor europene în materie de asigurări cum ar fi:

■ modalitățile de evaluare prudentială a activelor admise să reprezinte rezervele tehnice ale asigurătorilor;

■ modalitatea de stabilire a primei brute subscrise;

■ introducerea creanțelor aferente primelor brute subscrise ca active admise să reprezinte rezervele tehnice, iar în cadrul activității de asigurări de viață și a cheltuielilor de achiziție reportate, în concordanță cu calculul rezervei matematice.

● **Ordinul nr.3112 din 21 noiembrie 2003 pentru punerea în aplicare a Normelor privind participarea personalului de specialitate al Comisiei de Supraveghere a Asigurărilor la acțiuni inițiate de alte persoane juridice** (Monitorul Oficial, Partea I, nr.848 din 27 noiembrie 2003).

● **Ordinul nr.3113 din 28 noiembrie 2003 pentru punerea în aplicare a Normelor privind aplicarea legii în domeniul asigurărilor obligatorii de răspundere civilă pentru pagube produse terților prin accidente de autovehicule și autorizarea asigurătorilor care vor practica această asigurare în anul 2004** (Monitorul Oficial, Partea I, nr.858 din 03 decembrie 2003).

Prin aceste norme au fost stabilite limitele de despăgubire pentru prejudiciile produse prin accidente de autovehicule, în corelație cu nivelul primelor de asigurare valabile pentru anul 2004, termenele de plata a primelor de asigurare, precum și condițiile de autorizare a asiguratorilor pentru practicarea acestei asigurări în anul 2004.

În vederea determinării limitelor de despăgubire (valoarea totală, cumulată pentru daune materiale și vătămări corporale, fiind triplată comparativ cu anul anterior), precum și a nivelurilor de prime aferente acestei asigurări obligatorii au fost luate în considerare următoarele aspecte:

- dinamica indicatorilor specifici, determinată în baza datelor cuprinse în raportările transmise în perioada 1999-2002 de către asiguratorii care au practicat acest tip de asigurare, precum și media abaterilor dintre valorile estimate și cele realizate ale acestor indicatori;
- previziunile privind rata inflației pentru anul 2004 și abaterile valorilor reale față de cele prognozate în perioada luată ca bază de referință;
- programul de corelare a reglementărilor naționale cu cele comunitare și cu prevederile tratatelor internaționale la care România este parte.

De o importanță deosebită pentru domeniul asigurărilor, atât din punct de vedere operațional, cât și în contextul pregătirilor pentru aderarea României la Uniunea Europeană, a fost publicarea și intrarea în vigoare a **Legii nr.76/2003 pentru modificarea și completarea Legii nr.32/2000 privind societățile de asigurare și supravegherea asigurărilor** (Monitorul Oficial, Partea I, nr.193 din 26 martie 2003).

În principal, Legea nr.76/2003 redefineste o serie de termeni și expresii specifice, precum broker de asigurare, acționar semnificativ (direct și indirect), prime brute subscrise, completează atribuțiile Comisiei de Supraveghere a Asiguratorilor și introduce obligativitatea asiguratorilor de a furniza asiguraților sau potențialilor asigurați, înainte de încheierea contractului de asigurare, informații minimale cu privire la modul de derulare a contractului.

Apariția Legii nr.76/2003 este o primă etapă de modificare a Legii nr.32/2000 și reprezintă realizarea angajamentului asumat față de Uniunea Europeană.

La mijlocul anului 2003, Comisia de Supraveghere a Asiguratorilor a finalizat proiectul de modificare și completare a altui act normativ de importanță deosebită pentru domeniul asigurărilor, respectiv **Legea nr.136/1995 privind asigurările și reasigurările în România**, și l-a transmis pe circuitul legislativ. Această acțiune s-a înscris, de asemenea, în cadrul angajamentelor asumate prin documentele de poziție ale României la capitolul de negociere 3 - Libera circulație a serviciilor, reprezentând totodată o necesitate firească de adaptare a legislației primare la condițiile actuale ale pieței românești de asigurări.

Adoptarea acestor modificări va permite progresul instituțional și legislativ, contribuind la: liberalizarea dreptului de încheiere a contractelor de asigurare și cu societăți din străinătate, o reglementare mai eficientă a fondurilor de protecție prevăzute de lege, îmbunătățirea cadrului legislativ necesar creșterii gradului de cuprindere în asigurarea obligatorie de răspundere civilă pentru pagube produse terților prin accidente de autovehicule, redefinirea unor noțiuni, stabilirea unui cadru legal conform căruia asiguratorii sunt obligați să pună la dispoziția asiguraților sau a potențialilor asigurați, înaintea încheierii contractului de asigurare și pe durata derulării lui, informații referitoare la legea aplicabilă, modalitățile de rezolvare a plângerilor, etc.

Menționăm că legea de modificare a Legii nr.136/1995 a fost aprobată în 2004, respectiv Legea nr.172/2004, și a intrat în vigoare în luna mai 2004.

Spre sfârșitul anului 2003, Comisia de Supraveghere a Asiguratorilor a elaborat o serie de proiecte de norme în aplicarea legii, cu privire la managementul asiguratorului, la activitatea de control intern, îndeplinind astfel alte două obiective în cadrul procesului de pregătire a aderării la Uniunea Europeană. Cele două norme au fost publicate și au intrat în vigoare la începutul anului 2004.

Totodată, în vederea limitării la un nivel prudentțial a riscurilor de neplată a creditelor subscrise de către asiguratorii, Comisia de Supraveghere a Asiguratorilor a elaborat un proiect de Norme privind limitarea riscurilor de credite de consum și ipotecare, care a fost publicat, de asemenea, la începutul anului 2004. În elaborarea acestor norme, Comisia de Supraveghere a Asiguratorilor a ținut cont de cerințele Fondului Monetar Internațional în ceea ce privește reținerea netă pe debitor, introducând totodată elemente prudentiale privind volumul riscurilor subscrise raportat la activul net al asiguratorului și ponderea primelor încasate din aceste asigurări în total portofoliu. Aplicarea prevederilor acestor norme, în contextul dezvoltării continue a activității de creditare pe fondul dezvoltării economiei naționale, va determina creșterea prudenței în management și, pe această bază, eficientizarea activității desfășurate de societățile de asigurare.

Spre sfârșitul anului 2003, Comisia de Supraveghere a Asiguratorilor a început, totodată, acțiunea de elaborare a unui proiect de lege de modificare a Legii nr.32/2000, precum și a unui set de norme în vederea transpunerii integrale a acquis-ului comunitar (detalii în capitolul referitor la integrare europeană și relații internaționale).

Având în vedere atribuția conferită prin lege, de avizare a proiectelor de acte normative care privesc sau au implicații asupra domeniului asigurărilor, în cursul anului 2003 Comisia de Supraveghere a Asiguratorilor a colabo-



rat cu alte autorități și instituții ale statului în această direcție. Subliniem, în principal, implicarea Comisiei de Supraveghere a Asigurărilor în procesul de elaborare de către Ministerul Finanțelor Publice, Ministerul Muncii, Solidarității Sociale și Familiei, Ministerul Sănătății a următoarelor acte normative: Codul Fiscal, proiectul de lege privind schemele facultative de pensii ocupaționale, respectiv proiectul de lege privind asigurările private de sănătate.

Prin această activitate - care a presupus nu numai analiza la sediu a proiectelor înaintate de inițiatori, ci și participarea activă a specialiștilor Comisiei la multiple discuții cu reprezentanții inițiatorilor și partenerii sociali - Comisia de Supraveghere a Asigurărilor a contribuit cu experiența și cunoștințele sale de specialitate la stabilirea unui cadru legislativ viabil și adecvat contextului macroeconomico-social din țara noastră.

Este remarcabil faptul că, pentru prima dată în istoria post-decembristă a României, industria asigurărilor a reușit în anul 2003 să obțină de la organismul abilitat în stabilirea sistemului fiscal recunoașterea deductibilității pentru unele tipuri de asigurări facultative, destinate populației, cum ar fi asigurarea locuințelor și asigurarea privată de sănătate. Adicional, Ministerul Finanțelor Publice a acceptat deductibilitatea contribuțiilor la schemele facultative de pensii ocupaționale, pilon ce urmează să fie introdus în scurt timp.

Considerăm că aceste facilități, chiar dacă sunt plafonate la o anumită sumă, vor contribui pe termen mediu la îmbunătățirea bunăstării sociale și la creșterea economiei naționale în ansamblu ca efect al dezvoltării industriei asigurărilor.

CAPITOLUL 5

INTEGRAREA EUROPEANĂ ȘI RELAȚIILE INTERNAȚIONALE

A. Integrarea europeană

I. Participarea Comisiei de Supraveghere a Asigurărilor la elaborarea documentelor pentru procesul de pregătire a aderării României la Uniunea Europeană



În anul 2003 și în prima parte a anului 2004, Comisia de Supraveghere a Asigurărilor a participat la elaborarea secțiunilor corespunzătoare domeniului său de activitate incluse în documentele programatice, de raportare și de negociere elaborate de România, după cum urmează:

- Programul Național de Aderare a României la Uniunea Europeană (PNAR), ediția 2003, care evaluează stadiul de pregătire a României pentru aderarea la UE și cuprinde obiectivele și

măsurile necesare pentru continuarea acestui proces în 2004-2005;

- Programul Economic de Preaderare (PEP), care reprezintă principalul instrument de coordonare a politicilor înainte de aderare;

- Planul de măsuri prioritare în vederea integrării europene (pentru perioada noiembrie 2003 - decembrie 2004);

- Raportul asupra progreselor înregistrate de România în anul 2003 pentru aderarea la Uniunea Europeană, pe baza căruia are loc evaluarea periodică de către Comisia Europeană cu privire la progresele înregistrate și gradul de pregătire a României pentru aderarea la UE, precum și Adendum-ul la Raport pentru perioada iunie 2003 - septembrie 2003;

- Rapoartele prezentate de România la reuniunile Comitetului de Asociere România-Uniunea Europeană, ale Subcomitetului nr. 2 - Piața Internă și ale Subcomitetului nr. 4 - Aspecte economice și monetare, circulația capitalurilor și statistică;

- Documentele de poziție complementare întocmite în vederea negocierilor de aderare pentru Capitolul 3 - Libera circulație a serviciilor și Capitolul 4 - Libera circulație a capitalurilor.

Comisia de Supraveghere a Asigurărilor a participat totodată la consultări tehnice referitoare la implementarea Planului de Acțiune rezultat în urma primei misiuni a Comisiei Europene de evaluare în domeniul serviciilor financiare din România (desfășurată în decembrie 2002), care constituie parte integrantă a documentului de poziție complementar I pentru Capitolul 3 - Libera circulație a serviciilor;

În perioada 2-5 decembrie 2003 s-a desfășurat a doua misiune a Comisiei Europene de evaluare în domeniul serviciilor financiare din România. Prin intermediul acesteia s-a continuat monitorizarea progresului înregistrat în acest domeniu de la prima misiune, în ceea ce privește: transpunerea acquis-ului comunitar aplicabil sectorului de asigurări, capacitatea administrativă de implementare a acestuia, precum și principiile de bază ale

International Association of Insurance Supervisors (I.A.I.S.), în cadrul căreia Comisia de Supraveghere a Asigurărilor este membru încă din septembrie 2001. Misiunea de evaluare din decembrie 2003 s-a finalizat prin elaborarea de către experții Comisiei Europene a unui proiect de raport cuprinzând recomandări pe baza cărora instituțiile care au făcut obiectul evaluării au elaborat un Plan de Acțiune;

Comisia de Supraveghere a Asigurărilor a elaborat secțiunile din Planul de Acțiune care vizează domeniul său de activitate având în vedere, în special, recomandările din cadrul proiectului de raport. Experții Comisiei Europene au solicitat și observațiile instituțiilor implicate asupra proiectului de raport, urmând ca acestea să fie incluse în raportul final care urma să fie dat publicității până în luna mai 2004.

II. Stadiul negocierilor de aderare la capitolele care includ domeniul de activitate al Comisiei de Supraveghere a Asigurărilor

Capitolul 3 - Libera circulație a serviciilor

Negocierile României la acest capitol au fost deschise în data de 20 decembrie 2002, în cadrul Conferinței Interguvernamentale de Aderare România - Uniunea Europeană.

În cursul anului 2003, Guvernul României a aprobat și transmis instituțiilor comunitare, Documentul de poziție complementar I care are ca anexe Planul de Acțiune rezultat în urma misiunii de supraveghere colectivă din decembrie 2002 și rezultatele obținute în cadrul Grupului de lucru constituit pentru monitorizarea barierelor în calea liberei circulații a serviciilor.

Ca răspuns la Poziția comună a Uniunii Europene privind Capitolul 3 a fost stabilită necesitatea elaborării unui Document de poziție complementar II cu termene precise de preluare integrală a acquis-ului comunitar. În domeniul asigurărilor, România s-a angajat să adopte actele normative care transpun acquis-ul în domeniu, respectiv Proiectul de lege pentru modificarea și completarea Legii nr. 32/2000 privind societățile de asigurare și supravegherea asigurărilor, până la sfârșitul anului 2004.

În vederea intensificării acțiunilor necesare pentru încheierea negocierilor Capitolului 3, spre sfârșitul anului 2003, Comisia de Supraveghere a Asigurărilor a demarat elaborarea Proiectului de lege pentru modificarea și completarea Legii nr.32/2000 privind societățile de asigurare și supravegherea asigurărilor, precum și a unui pachet de norme în aplicarea acesteia, realizând practic adoptarea prevederilor directivelor Uniunii Europene în vigoare.

Capitolul 4 - Libera circulație a capitalurilor

Urmare a transmiterii de către România a Documentului de poziție complementar III, care actualizează informațiile furnizate de țara noastră prin documentele anterioare, la conferința Interguvernamentală de Aderare România-Uniunea Europeană din 7 aprilie 2003 a avut loc închiderea provizorie a Capitolului 4.

Preluarea și implementarea acquis-ului comunitar la acest capitol s-a realizat fără întârzieri sau restanțe din partea Comisiei de Supraveghere a Asigurărilor, presupunând modificarea și completarea Legii nr.136/1995, cu prevederi referitoare la funcționarea și gestionarea Fondului de protejare a asiguraților.

III. Priorități pe termen scurt și mediu ale Comisiei de Supraveghere a Asigurărilor, referitoare la politica de integrare europeană

Pe termen scurt:

Traducerea în fapt a angajamentelor privind armonizarea legislativă asumate în cadrul negocierilor de aderare aferente Capitolului 3 - Libera circulație a serviciilor și Capitolului 4 - Libera circulație a capitalurilor, în principal prin Proiectul de lege pentru modificarea și completarea Legii nr.136/1995 privind asigurările și reasigurările în România și Proiectul de lege pentru modificarea și completarea Legii nr.32/2000 privind societățile de asigurare și supravegherea asigurărilor.

Pe termen mediu:

- Întărirea capacității instituționale a Comisiei de Supraveghere a Asigurărilor la nivelul standardelor impuse de principiile elaborate de I.A.I.S.;
- Participarea activă a specialistilor Comisiei de Supraveghere a Asigurărilor la comitetele tehnice și în cadrul grupurilor de lucru ale I.A.I.S.;
- Continuarea măsurilor care au ca scop menținerea și întărirea capacității de supraveghere a Comisiei de Supraveghere a Asigurărilor.

IV. Asistența PHARE

Comisia de Supraveghere a Asigurărilor este beneficiara unui împrumut nerambursabil din Programul Phare 2002 în valoare totală de 2,4 milioane euro, din care 1,2 milioane euro au fost alocate inițial unei asistențe tehnice de tip twining. Demersurile întreprinse de Comisia de Supraveghere a Asigurărilor, încă dinaintea semnării

Memorandumului de Finanțare între Guvernul României și Comisia Europeană, pe lângă autoritățile de supraveghere similare din unele state membre ale Uniunii Europene, pentru a-și manifesta interesul și implicarea în executarea unui astfel de proiect, nu au fost încununate de succes.

În consecință, suma alocată proiectului de twining a fost realocată în întregime pentru realizarea obiectivelor proiectului sub formă de asistență tehnică.

În acest moment, componentele Proiectului Phare 2002 - „Întărirea capacității de supraveghere a Comisiei de Supraveghere a Asigurărilor” sunt:

- asistență tehnică în valoare de 1,2 milioane euro;
- achiziția de echipamente IT și aplicații informatice în valoare de 1,2 milioane euro, din care 0,4 milioane euro este contribuția din bugetul propriu al Comisiei de Supraveghere a Asigurărilor.

Componenta de asistență tehnică este în fază avansată de contractare, fiind publicată pe site-ul Uniunii Europene după aprobarea Termenilor de referință specifici, iar componenta de achiziții va fi lansată până la sfârșitul lunii mai 2004.

Ambele subproiecte vor fi contractate în termenul stabilit în memorandumul de finanțare, urmând ca asistență tehnică să fie disponibilă Comisiei de Supraveghere a Asigurărilor la începutul lunii iulie 2004, iar echipamentele să se achiziționeze până la sfârșitul lunii septembrie 2004.

La sfârșitul anului 2003, Comisia de Supraveghere a Asigurărilor a solicitat în continuare finanțare din cadrul Programului Phare 2004 pentru a realiza obiective referitoare la:

- continuarea implementării reglementărilor din domeniul contabilității;
- dezvoltarea capacității de supraveghere a Comisiei în domeniul actuarial.

B. Relațiile internaționale

Fondul Monetar Internațional - FMI

Ca urmare a solicitării părții române, în decembrie 2002, FMI și Banca Mondială au comunicat decizia lor privind includerea României în programul de evaluare a sectorului financiar FSAP - Financial Sector Assessment Program.

În acest sens, în lunile martie și mai 2003 au avut loc întâlniri și discuții între reprezentanți ai celor două instituții internaționale și specialiști ai Comisiei de Supraveghere a Asigurărilor pe baza informațiilor puse la dispoziția FMI și Băncii Mondiale prin intermediul a două chestionare foarte ample referitoare la piața asigurărilor din România.

În urma misiunii de evaluare, cele două instituții internaționale au elaborat un raport care cuprinde recomandări pe termen scurt și mediu. Având în vedere faptul că acestea sunt similare cu cele din raportul misiunii Comisiei Europene de evaluare a sistemului financiar din decembrie 2002, ele au fost transpuse în obiective cu termene și modalități concrete de rezolvare în Planul de Acțiune aprobat de Consiliul Comisiei de Supraveghere a Asigurărilor și transmis Uniunii Europene ca anexă la Documentul de poziție complementar I la Capitolul de negociere 3.

Banca Mondială

Comisia de Supraveghere Asigurărilor este cuprinsă în Programul PSAL II (al doilea Program de Ajustare Structurală a Sectorului Privat) cu obligativitatea de a îndeplini anumite condiționalități care, împreună cu celelalte din matricea PSAL, condiționează eliberarea tranșelor din împrumutul acordat Guvernului României.

În acest sens, a fost angajată o firmă de consultanță, Glocoms Inc., în urma unui proces de licitație desfășurat după procedurile Băncii Mondiale, care să sprijine acțiunile Comisiei de Supraveghere a Asigurărilor în domeniul întăririi capacității instituționale și care a fost plătită dintr-un împrumut nerambursabil. Suma plătită a fost de 186.300 USD, din care 15% din veniturile proprii ale Comisiei de Supraveghere a Asigurărilor.

Totodată, conform obligațiilor din matricea PSAL, Comisia de Supraveghere a Asigurărilor a continuat să transmită Băncii Mondiale rapoarte trimestriale prin care a subliniat progresele înregistrate în perioada de referință. Ultimul raport a fost transmis în luna decembrie 2003 când s-a finalizat practic, în condiții foarte bune, și contractul cu firma de consultanță Glocoms Inc.

La sfârșitul anului 2003, în urma negocierilor Guvernului României cu Banca Mondială s-a convenit continuarea programului PSAL II cu un nou program PAL (Programatic Adjustment Loan) care se va derula până în anul 2007, având trei etape. Principalul obiectiv al acestui nou program este pregătirea instituțiilor din cadrul sectorului financiar nebanca și a celor private pentru atingerea standardelor necesare integrării României în 2007.

În acest sens, Comisia a fost cuprinsă în matricea PAL I cu obiectivul “Adoption by Insurance Supervision Agency of comprehensive capacity building program to meet IAIS standards of insurance supervision”, în matricea PAL II cu obiectivul “Adopt secondary legislation and regulations on insurance companies for the enforcing full disclosure of ultimate economic beneficiaries of insurance companies”, precum și în PAL III cu “Adopt further secondary legislation and regulation on insurance companies”

În luna martie 2004, sub coordonarea Colegiului Consultativ al Contabilității cu asistența Băncii Mondiale, Comisia de Supraveghere a Asigurărilor a fost cuprinsă în Planul de Acțiune pe țară în domeniul contabilității și auditului având obiective cu ținte precise în creșterea calității raportărilor financiare și a aportului la îmbunătățirea mediului de afaceri din România.

International Association of Insurance Supervisors - I.A.I.S.

În calitate de membru deplin al I.A.I.S., Comisia de Supraveghere a Asigurărilor a participat activ la completarea documentelor elaborate de diferite subcomitete de lucru ale acestei asociații internaționale, cum sunt:

- furnizarea informațiilor de către societățile de asigurare;
- evaluarea acoperirii prin reasigurare;
- schimbul de informații;
- adecvarea capitalului și solvabilității;
- supravegherea nivelului minim de solvabilitate;
- cheltuielile și taxele serviciilor în asigurare;
- standardul de supraveghere a reasigurării;

Pentru intensificarea activității Comisiei în cadrul asociației, Consiliul Comisiei de Supraveghere a Asigurărilor a desemnat trei reprezentanți să participe în următoarele comitete și subcomitete ale I.A.I.S., solicitarea fiind acceptată:

- comitetul tehnic;
- subcomitetul de pregătire a personalului;
- subcomitetul conglomerate financiare;
- subcomitetul fraudă în asigurări;
- subcomitetul reasigurări;
- subcomitetul solvabilitate și actuariat;
- subcomitetul transparență;

În ceea ce privește baza de date organizată de I.A.I.S. pentru toți membrii săi, Comisia de Supraveghere a Asigurărilor a completat și transmis chestionarul anual conținând informații referitoare la legislația în domeniul asigurărilor și reasigurărilor din România, care se actualizează periodic în funcție de evoluția în domeniu. Rezultatele sunt prezentate în pagina <http://db.iaisweb.org>.

Printre obiectivele cuprinse în Planul de Acțiune întocmit în urma misiunii de evaluare a sectorului financiar din decembrie 2002, aprobat de Guvernul României, se numără și cel referitor la semnarea de memorandumuri de colaborare cu statele membre ale Uniunii Europene, în special cu cele în care își au sediul social societățile mame ale unor asigurători care activează în România.

În urma demersurilor întreprinse de Comisia de Supraveghere a Asigurărilor, și-au manifestat interesul de a semna astfel de memorandumuri autoritățile de supraveghere din Austria, Bulgaria, Italia, Marea Britanie. Dintre țările amintite, în luna aprilie 2004, Comisia de Supraveghere a Asigurărilor a semnat memorandumul de colaborare cu Autoritatea de Supraveghere Financiară din Bulgaria.

Organizația Mondială a Comerțului - OMC

Reprezentanții Comisiei de Supraveghere a Asigurărilor participă periodic la Comitetul de lucru interministerial pentru pregătirea poziției de negociere a României în domeniul comerțului cu servicii din cadrul OMC. În această calitate, în cursul anului 2003 s-au continuat relațiile de colaborare cu Departamentul de Comerț Exterior din cadrul Ministerului Economiei și Comerțului și s-au prezentat, în cadrul unor seminarii desfășurate la începutul anului 2004, progresele înregistrate în domeniul comerțului cu servicii de asigurări, respectiv înlăturarea barierelor în calea liberei circulații a acestora.



Participări la conferințe, seminarii și schimburi de experiență

În cursul anului 2003, reprezentanții Comisiei de Supraveghere a Asigurărilor au participat la diferite evenimente internaționale în domeniu, după cum urmează:

- Întâlnire cu reprezentanții Asociației Societăților de Asigurare - Carte Verde - Ungaria, Budapesta;
- Întâlnire cu reprezentanții Consiliului Birourilor "Carte Verde" - Belgia Bruxelles;
- Seminar internațional I.A.I.S. și F.S.I. - Maroc, Casablanca;
- Sesiune de instruire a "moderatorilor" pentru cursurile la distanță organizate de Banca Mondială privind sectorul asigurărilor din țările din centrul și estul Europei - Polonia, Varșovia;
- Seminar "Supravegherea piețelor de asigurări din Europa Centrală și de Est" - Austria, Viena;
- Seminar internațional de SCOR cu tema "Contabilitatea reasigurărilor" - Franța, Paris;
- A 17-a Conferința Europeană a Autorităților de Supraveghere în Asigurări - Slovenia, Ljubljana;
- Conferința "Finanțarea riscurilor de catastrofe naturale" - SUA, Washington;
- Seminarul organizat de Autoritatea de Supraveghere a Asigurărilor din Polonia referitor la principiile I.A.I.S. - Wrocław;
- Schimb de experiență cu Autoritatea de Supraveghere a Asigurărilor din Olanda - Amsterdam;
- Reuniunea Grupului de lucru EFSSAC - Belgia, Bruxelles;
- A 10-a conferință a IAIS - Singapore;
- Conferința internațională "Bulgaria va intra în Spațiul Economic European - 2007?" - Bulgaria, Sofia;
- Vizita de studii organizată de Oficiul TAIEX - Franța, Paris.

CAPITOLUL 6

ACTIVITATEA DE AUTORIZARE

Activitatea de autorizare în domeniul asigurărilor în anul 2003 s-a desfășurat în baza prevederilor Legii nr.32/2000, cu modificările și completările ulterioare, și ale normelor emise în aplicarea acesteia. Coordonarea activității de autorizare desfășurate de Comisia de Supraveghere a Asigurărilor este asigurată de o direcție specializată, Direcția Autorizare.

Cadrul legislativ aplicabil autorizării asigurătorilor și brokerilor de asigurare a fost completat și modificat în cursul anului 2003 prin:

- Legea nr.76/2003 pentru modificarea și completarea Legii nr.32/2000 privind societățile de asigurare și supravegherea asigurărilor;
- Ordinul nr.3108/2003 pentru modificarea și completarea Normelor privind informațiile și documentele cerute pentru autorizarea brokerilor de asigurare, puse în aplicare prin Ordinul președintelui Comisiei de Supraveghere a Asigurărilor nr.4/2001;
- Ordinul nr.3106/2003 pentru modificarea și completarea Normelor privind limita minimă a capitalului social vărsat, respectiv a fondului de rezervă liberă vărsat al asigurătorilor, puse în aplicare prin Ordinul nr.6/2002;
- Ordinul nr.3101/2003 pentru punerea în aplicare a Normelor privind registrul asigurătorilor și brokerilor de asigurare.

În anul 2003, activitatea de autorizare s-a desfășurat, în principal, în următoarele direcții:

- A. autorizarea asigurătorilor și brokerilor de asigurare;
- B. autorizarea asigurătorilor de a subscrie riscuri de catastrofe naturale;
- C. aprobarea și avizarea modificărilor aduse actelor constitutive ale asigurătorilor și brokerilor de asigurare;
- D. pregătirea bazei de date pentru Registrul asigurătorilor și brokerilor de asigurare.

A. Autorizarea asigurătorilor și a brokerilor de asigurare

A.1. Autorizarea asigurătorilor

Comisia de Supraveghere a Asigurărilor a acordat, în cursul anului 2003, autorizații de constituire și/sau funcționare următoarelor societăți: DELTA ASIGURĂRI - autorizație de constituire și funcționare, OMNIASIG AD-DENDA - autorizație de funcționare (această societate având autorizația de constituire din anul 2002) și ASIMED - autorizație de constituire.

În anul 2003, 5 societăți de asigurare au fost sancționate cu retragerea autorizației de funcționare: ANGLO-ROMÂNĂ, UNIROYAL, COMPANIA INTERNAȚIONALĂ DE ASIGURĂRI (CIASIG), PRIMA și MONDIAL ASSURANCES, iar societatea EUROASIG a fost sancționată cu limitare de operațiuni, fiindu-i interzisă subscrierea riscurilor de catastrofe naturale.

Limitarea operațiunilor s-a dispus în 2003 și în cazul METROPOL, societate de asigurare la care, urmare a cererii unui creditor, a fost declanșată procedura prevăzută de Legea nr.64/1995 privind procedura reorganizării judiciare și a falimentului. Dizolvarea societății a fost dispusă de Tribunalul București - Secția Comercială prin încheierea din 24.04.2003, pronunțată în dosarul nr.850/2002.

La 31.12.2003, autorizații de funcționare ca asigurători dețineau 44 de societăți, din care una funcționa cu limitarea operațiunilor (EUROASIG) și una se afla în procedură de lichidare (METROPOL); alte două societăți dețineau, la aceeași dată, numai autorizație de constituire, respectiv ASIMED și ABG INSURANCE.

A.2. Autorizarea brokerilor de asigurare

În cursul anului 2003 s-au constituit 39 de societăți de brokeraj în asigurări, din care 26 au obținut și autorizația de funcționare. Totodată, Comisia de Supraveghere a Asigurărilor a acordat 19 autorizații de funcționare unor societăți care au devenit brokeri de asigurare prin schimbarea obiectului de activitate conform dispozițiilor legale în vigoare.

La data de 31.12.2003, numărul brokerilor de asigurare autorizați era de 204, din care 191 cu autorizație de funcționare și 13 cu autorizație de constituire.

B. Autorizarea asigurătorilor de a subscrie riscuri de catastrofe naturale

În cursul anului 2003, societățile AIG ROMANIA, ALPHA INSURANCE, ASIRAG, CITY INSURANCE și PETROAS au prezentat documentații în vederea aprobării subscrierii riscurilor de catastrofe naturale, iar BCR ASIGURARI și R.A.I. au solicitat aprobarea subscrierii riscurilor de catastrofe naturale la clase noi de asigurare. Aceste societăți au primit aprobarea să subscrie riscuri de catastrofe naturale la clasele de asigurare solicitate.

La 31.12.2003, din numărul total de 44 de societăți care dețineau autorizație de funcționare ca asigurători, 29 aveau și aprobarea de a subscrie riscuri de catastrofe naturale.

C. Aprobarea și avizarea modificărilor aduse actelor constitutive ale asigurătorilor și brokerilor de asigurare

Modificările actelor constitutive ale operatorilor de pe piața asigurărilor pentru care s-a solicitat aprobare/avizare, conform legislației în vigoare, s-au referit la:

- constituire și/sau funcționare;
- subscriere riscuri de catastrofe naturale;
- schimbare sediu social;
- majorare capital social;
- schimbare denumire societate;
- înființare/desființare/schimbare sediu agenții/sucursale/filiale;
- schimbare structură acționariat;
- acționari semnificativi;
- persoane semnificative;
- condiții generale de asigurare;
- practicare clase noi de asigurare.

O activitate importantă s-a desfășurat pentru aprobarea majorărilor de capital ale societăților de asigurare care nu se încadrau în noile limite de capital impuse prin Ordinul nr.6/2002, cu modificările și completările ulterioare, emis de președintele Comisiei de Supraveghere a Asigurărilor, care avea ca termen limită data de 15.05.2003. Astfel, au prezentat documentații pentru majorarea capitalului social societățile: GENERALI, SAR TRANSILVANIA, PROVITAS, ALPHA INSURANCE, ASIRAG, MEDITERRANEA ASSICURAZIONI, LUKOIL ASITO, CECCAR-ROMAS, CERTASIG, ATCLASSIB, SARA MERKUR, GRAWE, ABC, GERMAN ROMANIAN ASSURANCE (GERROMA), CITY INSURANCE, IRASIG, ASIGURĂRI GLOBAL, AIG ROMANIA, NAȚIONALĂ și EUROASIG.

Societatea ASIRAG, având în portofoliu atât asigurări de viață, cât și asigurări generale, nu și-a majorat capitalul social până la limita minimă prevăzută pentru a avea dreptul de a practica cele două categorii de asigurări. În aceste condiții, Consiliul Comisiei de Supraveghere a Asigurărilor a hotărât retragerea autorizației de practicare a asigurărilor de viață, societatea rămânând răspunzătoare pentru obligațiile decurgând din contractele în vigoare la data respectivă (detalii în capitolul următor).

Pachetul majoritar de acțiuni al societății CONCORDIA ROMÂNĂ a fost cumpărat de societatea ASIROM, noul acționar semnificativ procedând ulterior la majorarea capitalului social al societății nou achiziționate.

Documentații pentru aprobarea majorărilor de capital au prezentat și societățile: ASIBAN, ASTRA, AVIVA, CROMA, UNITA, ALLIANZ ȚIRIAC, ASITRANS, AIG LIFE, R.A.I., GARANTA.

Consiliul Comisiei de Supraveghere a Asigurărilor a aprobat fuziunea, prin absorbție, a societăților CERTASIG - societate absorbantă și AROCA - societate absorbită.

Alte modificări ale documentelor și condițiilor aprobate/avizate de Comisia de Supraveghere a Asigurărilor în cursul anului 2003 s-au referit, în principal, la:

- practicarea unei clase noi de asigurare, generale și/sau de viață: AGI ROMÂNIA, ASTRA, LUKOIL ASITO, GARANTA, ASIBAN, BCR ASIGURARI, CERTASIG, ALLIANZ ȚIRIAC, ARDAF;
- schimbarea denumirii: AGRAS OMNIASIG în AGRAS Grupul Wiener Staedtische;
- schimbarea sediului social: CERTASIG, GENERALI, GLOBAL, PETROAS, GRAWE;
- modificarea persoanelor semnificative ale societăților (componența Consiliului de Administrație, directorul general): AGI ROMÂNIA, AGRAS, AIG ROMANIA, ASIBAN, ASIROM, AVIVA, CERTASIG, INTERAMERICAN, OMNIASIG, UNITA, CECCAR-ROMAS, UNIROYAL, ABC, ARDAF, ALPHA INSURANCE, PROVITAS, PETROAS, GARANTA, EUROASIG;
- acționari semnificativi noi: AIG ROMANIA, CERTASIG, CONCORDIA ROMÂNĂ, ARDAF, PETROAS, NAȚIONALĂ, GARANTA;
- modificarea condițiilor generale de asigurare, prezentarea condițiilor generale pentru produse noi: AGRAS, ASTRA, BCR ASIGURĂRI, CERTASIG, MEDITERRANEA ASICURAZZIONI, UNITA, ASIBAN, INTERAMERICAN, OMNIASIG;
- modificarea actelor constitutive: AGRAS, AIG ROMANIA, ASIBAN, ASIROM, BCR ASIGURĂRI, CERTASIG, CROMA, ING NEDERLANDEN, MEDITERRANEA ASICURAZZIONI, OMNIASIG, UNITA, R.A.I., PROVITAS, GRAWE, ASITRANS, NAȚIONALĂ.



CAPITOLUL 7

ACTIVITATEA DE SUPRAVEGHERE ȘI CONTROL

I. Urmare a concluziilor Direcției Generale de Supraveghere a Solvabilității și Raportări Financiare, rezultate din analiza raportărilor transmise periodic autorității de supraveghere de către asigurători, în anul 2003 s-au efectuat controale tematice la un număr de 25 de societăți de asigurare și anume:

- METROPOL - COMPANIE INTERNAȚIONALĂ DE ASIGURĂRI ȘI REASIGURĂRI S.A.
- ASIGURARE - REASIGURARE ASTRA S.A.
- ASIGURARE - REASIGURARE ASIBAN S.A.
- COMPANIA ROMÂNĂ DE ASIGURĂRI - SOCIETATE DE ASIGURARE REASIGURARE CROMA S.A.
- GRUPUL DE ASIGURĂRI ROMÂN - GRUP AS S.A.
- ASIGURAREA ROMÂNEASCĂ - ASIROM S.A.
- MONDIAL ASSURANCES S.A.
- OMNIASIG S.A.
- OMNIASIG - ASIGURĂRI DE VIAȚĂ S.A.
- UNITA S.A.
- ASITRANS S.A.
- ASIGURAREA ANGLO-ROMÂNĂ S.A.
- MEDITERRANEA ASSICURAZIONI S.A.
- NAȚIONALĂ COMPANIE DE ASIGURĂRI ȘI REASIGURĂRI S.A.
- PRIMA S.A.
- ASIGURĂRI GLOBAL S.A.
- ASIGURARE ȘI REASIGURARE INDUSTRIILOR ARGEȘ ASIRAG S.A.
- CASA DE PENSII PRIVATE CONCORDIA ROMÂNĂ S.A.
- CECCAR ROMAS S.A.
- ASIGURARE - REASIGURARE AGI ROMÂNIA S.A.
- A.S.A. ASIGURĂRI ATCLASSIB S.A.
- GENERALI ASIGURĂRI S.A.
- UNIROYAL INSURANCE S.A.
- GARANTA S.A.
- COMPANIA INTERNAȚIONALĂ DE ASIGURĂRI S.A.



Toate controalele s-au efectuat în baza hotărârilor Consiliului Comisiei de Supraveghere a Asigurărilor, iar principalele elemente tematice verificate au fost:

- capitalul social și structura acționariatului;
- situația financiară a societății (coeficient de lichiditate, acoperirea rezervelor tehnice nete cu active admise);
- modul de efectuare a plății despăgubirilor;
- fructificarea rezervelor tehnice;
- modul de respectare a prevederilor Legii nr.32/2000, cu modificările și completările ulterioare, și ale normelor emise de Comisia de Supraveghere a Asigurărilor în aplicarea legii;

În cele ce urmează vom prezenta principalele constatări înscrise în actele de control încheiate, precum și măsurile dispuse de către Consiliul Comisiei de Supraveghere a Asigurărilor în conformitate cu prevederile Legii nr.32/2000, cu modificările și completările ulterioare, cu gruparea societăților de asigurare astfel:

A) Societăți de asigurare cărora în urma controalelor efectuate:

- a) le-a fost retrasă autorizația de funcționare sau se află în procedura de lichidare judiciară;
- b) li s-au limitat operațiunile de asigurare;
- c) li s-a dispus aplicarea prevederilor art.29 din Legea nr.32/2000, cu modificările și completările ulterioare;

B) Societăți de asigurare care au fost sancționate cu avertisment scris sau cu amendă contravențională, în conformitate cu prevederile art.39 alin. (3) din Legea nr.32/2000, cu modificările și completările ulterioare.



A.1. METROPOL - COMPANIE INTERNAȚIONALĂ DE ASIGURĂRI ȘI REASIGURĂRI S.A.

Din analiza indicatorilor financiari ai societății a rezultat că nu sunt asigurate condiții optime, prudențiale și legale, de continuare a desfășurării activității de asigurare conform Legii nr.32/2000, având în vedere:

- nivelul ridicat al datoriilor și riscul pierderii activelor societății, cu consecința afectării rezervei tehnice constituite, inclusiv a celor aferente categoriei de asigurări de viață;

- blocarea activității de asigurare, ca urmare a inexistenței lichidităților și a lipsei totale de răspundere a organelor de conducere a companiei, generată atât de litigiul având ca obiect

rezilierea contractului de cesiune de acțiuni încheiat între fostul acționar majoritar Noupadja Joseph și S.C. Dunărea Leasing S.A., cât și de lipsa din cuprinsul hotărârii A.G.A. din data de 28.10.2002 a mențiunilor referitoare la modalitățile concrete de majorare a capitalului social al companiei METROPOL SA (art.205 alin.1 din Legea nr.31/1990);

- nedeplinirea hotărârii A.G.A. la Oficiul Național al Registrului Comerțului în vederea asigurării opozabilității și executării sale, conform art.130 alin.4-5 din același act normativ;

- nerespectarea termenului stabilit pentru efectuarea operațiunilor de majorare a capitalului social, condiție esențială a cărei neîndeplinire a condus la neînceperea procesului de redresare financiară a companiei.

De asemenea, s-a constatat că nu s-a realizat scopul pentru care a fost instituită inițial măsura administrării speciale, respectiv redresarea activității companiei METROPOL și, în consecință, prevenirea insolvenței asiguratorului și evitarea intrării acestuia în lichidare.

Urmare celor constatate și în conformitate cu prevederile art.39 alin.(3) lit. b) din Legea nr.32/2000, prin Decizia nr.3234/13.02.2003 s-a dispus limitarea operațiunilor astfel:

- interzicerea subscrierii de noi contracte de asigurare pentru clasele de asigurări din cadrul categoriei de asigurări generale, prevăzute în decizia de autorizare nr.25/12.11.2001;

- interzicerea reînnoirii tuturor contractelor de asigurare aferente categoriei de asigurări generale, la data expirării acestora, inclusiv a celor care au prevăzută clauza de reînnoire automată;

- întocmirea de către METROPOL, în scop prudențial, a unor acte adiționale (suplimente de precizare) la toate contractele de asigurare, aferente celor două categorii de asigurări, în vigoare la data emiterii deciziei, în care să se stipuleze clauza de reziliere a acestora conform art.17 din Legea nr.136/1995, în cazul neachitării primelor de asigurare la termenele contractuale scadente;

- îndeplinirea de către METROPOL a obligației de administrare și executare în continuare a contractelor de asigurare în vigoare, până la expirarea duratei de valabilitate a acestora, rămânând răspunzătoare pentru respectarea întocmai a clauzelor și obligațiilor contractuale asumate prin acestea;

- în cazul tuturor contractelor de asigurare aflate în vigoare la data deciziei, cu precădere în situația contractelor aferente categoriei de asigurări de viață, METROPOL a fost obligată să procedeze, cu caracter de urgență, la inițierea unui plan de transfer de portofoliu, cu respectarea prevederilor art.5 lit. g) și art. 23 alin.(1) și (3) din Legea nr.32/2000, precum și ale Ordinului CSA nr.14/2001 pentru punerea în aplicare a Normelor privind transferul de portofoliu;

După cum am arătat și în Raportul Anual precedent, prin sentința civilă nr.297/13.02.2003, Tribunalul București - Secția a VII-a Comercială a admis cererea depusă de un creditor al societății (respectiv de către S.C. ROMTRANS S.A.), hotărând deschiderea procedurii prevăzută de Legea nr.64/1995 privind procedura reorganizării judiciare și a falimentului.

În cel de-al treilea trimestru al anului 2003, Comisia de Supraveghere a Asigurărilor a analizat proiectul acordului de transfer al portofoliului de viață al METROPOL - societate în faliment - către MEDITERRANEA ASSICURAZIONI și a solicitat celor două părți să realizeze inventarierea tuturor polițelor de asigurări de viață, în vederea determinării cu exactitate a valorii obligațiilor care urmau a fi preluate și, în contrapartidă, a activelor care să acopere aceste obligații. Proiectul acordului de transfer de portofoliu prezentat ulterior nu a fost aprobat însă de către Consiliul Comisiei de Supraveghere a Asigurărilor, nefiind întrunite toate condițiile legale referitoare la transferul de portofoliu (proiectul a fost respins prin Decizia nr.3634/04.11.2003).

A.2. GRUPUL DE ASIGURĂRI ROMÂN - GRUP AS S.A.

Prin Decizia nr.3211/15.01.2003 Comisia de Supraveghere a Asigurărilor a stabilit starea de insolvență, reorganizare judiciară și faliment, dispunându-se aplicarea prevederilor art.31 alin.(2) din Legea nr.32/2000, raportat la art.29 alin.(1) din Legea nr.64/1995 privind procedura reorganizării judiciare și a falimentului, republicată, cu modificările și completările ulterioare.

Prin aceeași decizie au fost dispuse următoarele:

- contractele / polițele de asigurare facultative încheiate între asigurații persoane fizice și juridice, pe de o parte, și GRUP AS S.A. pe de altă parte, își încetează de plin drept valabilitatea;

- primele de asigurare achitate, aferente perioadei cuprinse între data emiterii deciziei și expirarea perioadei de asigurare prevăzute în polițele/contractele de asigurare, se vor restitui "pro rata" către asigurați, după declararea lichidării societății debitoare conform prevederilor Legii nr.64/1995 privind procedura reorganizării judiciare și a falimentului;
- plata despăgubirilor și a sumelor asigurate se va face conform prevederilor Legii 32/2000 și ale Ordinului nr.3/05.04.2002 pentru punerea în aplicare a Normelor privind constituirea, utilizarea și gestionarea Fondului de Protejare a Asiguraților, avându-se în vedere dispozițiile în vigoare ale Legii nr.64/1995 referitoare la verificarea și admiterea creanțelor creditorilor, precum și clauzele contractuale și condițiile generale și specifice proprii emise de societatea debitoare GRUP AS.

A.3. MONDIAL ASSURANCES S.A.

Prin Decizia nr.3220/30.01.2003, pentru această societate s-a dispus limitarea operațiunilor, în conformitate cu prevederile art.39 alin.(3) lit. b) din Legea nr.32/2000, astfel:

- a) interzicerea subscrierii de noi contracte de asigurare pentru clasele de asigurări practicate;
- b) interzicerea reînnoirii tuturor contractelor de asigurare la data expirării acestora, inclusiv a celor care au prevăzută clauza de reînnoire automată;
- c) întocmirea de acte adiționale (suplimente de precizare) la contractele de asigurare în vigoare, stipulându-se ca neachitarea primelor de asigurare la termenele scadente prevăzute în contractele de asigurare duce la rezilierea acestora conform art.17 din Legea nr.136/1995;
- d) administrarea contractelor de asigurare în vigoare până la expirarea acestora, societatea fiind răspunzătoare pentru obligațiile asumate prin acestea;

Neregulile constatate și care au fundamentat emiterea deciziei menționate mai sus au fost următoarele:

- societatea a modificat documentele în baza cărora Comisia de Supraveghere a Asiguraților a acordat autorizația de funcționare, fără avizarea prealabilă a acestei operațiuni, fapta încălcând dispozițiile art.6 din Normele puse în aplicare prin Ordinul nr.2/2001;
- societatea a procedat la înlocuirea administratorului unic, cu un consiliu de administrație format din trei persoane, fără avizul prealabil al Comisiei de Supraveghere a Asiguraților, încălcând astfel prevederile art.6 din Normele puse în aplicare prin Ordinul nr.2/2001 raportat la art.5 lit.e) din Legea nr.32/2000;
- societatea nu a constituit și nu a înregistrat în contabilitate în mod corect rezerva de prime și rezerva de daune pe parcursul perioadei 01.01.2002 - 30.09.2002, încălcându-se astfel prevederile art.21 alin.(1) lit. a) și b) din Legea nr.32/2000 și ale art.2 și 3 din Normele puse în aplicare prin Ordinul nr.5/2001, completat și modificat prin Ordinul nr.7/2001, coroborate cu dispozițiile pct.62 din Ordinul nr.2328/2390 din 2001.
- societatea nu a respectat prevederile Ordinului nr.2328/2390/2001 cu privire la înregistrarea în evidența contabilă a primelor brute subscrise și încasate în perioada 01.01 - 30.09.2002, denaturându-se astfel baza de calcul lunară pentru fondul de protejare a asiguraților, taxa de funcționare, precum și a veniturilor realizate lunar din activitatea de asigurări, încălcându-se astfel prevederile art.20 alin.(3) lit.a) din Legea nr.32/2000 cu privire la ținerea evidenței contabile și operative;
- societatea nu a respectat prevederile Normelor puse în aplicare prin Ordinul nr.13/2001 cu privire la conținutul rapoartelor și termenele de raportare la Comisia de Supraveghere a Asiguraților în ceea ce privește contribuția la Fondul de protejare a asiguraților, taxa de funcționare și disponibilitățile bănești astfel:
 - a. raportările referitoare la Fondul de protejare și taxa de funcționare pe perioada ianuarie-aprilie 2002 au fost transmise CSA la data de 04.06.2002, pentru lunile aprilie-mai la data de 06.09.2002, iar pentru lunile iulie-august la data de 30.09.2002, față de 25 ale lunii următoare celei pentru care se realizează raportarea, conform prevederilor art.2, alin.(1) lit.g) și h) din Normele puse în aplicare prin Ordinul nr.13/2001;





b. raportările privind disponibilitățile bănești pentru perioada martie-iulie 2002 au fost transmise la solicitarea CSA în data de 03.10.2002, iar pentru luna august 2002 la data de 30.09.2002, față de 25 ale lunii următoare celei raportate conform prevederilor art.2, alin.(1) lit.i) din Normele puse în aplicare prin Ordinul nr.13/2001;

■ Societatea a încheiat contracte de asigurare care acoperă riscuri de catastrofă naturală fără autorizarea Comisiei de Supraveghere a Asigurărilor, încălcând astfel Normele prudențiale privind acoperirea riscurilor de catastrofe naturale, puse în aplicare prin Ordinul nr.4/2002.

Ulterior, pentru încălcarea dispozițiilor Deciziei nr.3220/30.01.2003, societății MONDIAL

ASSURANCES i-a fost retrasă autorizația de funcționare, sancțiune aplicată prin Decizia nr.3237/14.02.2003.

A.4. ASIGURAREA ANGLO-ROMÂNĂ S.A.

La această societate de asigurare, prin Decizia nr.3349/24.06.2003, s-a dispus retragerea autorizației de funcționare pentru neîndeplinirea obligației de majorare și menținere a capitalului social în limitele stabilite de lege, conform prevederilor art.4 și 5 din Ordinul nr.6/2002, modificat și completat prin Ordinul nr.3106/2003.

A.5. PRIMA S.A.

Prin Decizia nr.3264/17.03.2003 societatea a fost sancționată, conform prevederilor art.39 alin.(3) lit.c), cu amendă în sumă de 5.000.000 lei, în baza constatării următoarelor nereguli:

■ cifrele transmise Comisiei de Supraveghere a Asigurărilor prin raportările lunare privind disponibilitățile bănești nu corespundeau cu cele înregistrate în balanțele de verificare încheiate, încălcându-se astfel prevederile Normelor puse în aplicare prin Ordinul nr.13/2001 privind forma și conținutul rapoartelor financiare, inclusiv ale raportului privind asigurările de viață, precum și informațiile, documentele și certificările necesare pentru întocmirea acestor rapoarte, coroborate cu prevederile art.20 alin.(3) lit.a) din Legea nr.32/2000.

■ societatea nu a înregistrat în evidența contabilă primele brute subscrise, primele brute încasate și veniturile din prime brute subscrise, primele brute anulate aferente contractelor reziliate, în conformitate cu Ordinul nr.2328/2390/2001. Astfel, nu s-au putut verifica de către Comisia de Supraveghere a Asigurărilor veniturile reale ale PRIMA aferente contractelor încheiate pe anul 2002. S-au încălcat astfel prevederile art.20 alin.(3) lit.a) din Legea nr.32/2000 privind societățile de asigurare și supravegherea asigurărilor;

■ din verificarea cifrelor înregistrate în contul 315 "Rezerve de prime" față de cifrele înregistrate în contul 702 "Venituri din prime brute subscrise privind asigurările generale directe" s-a constatat că rezerva de prime constituită este mai mare decât veniturile realizate din prime brute subscrise. Datorită faptului că societatea nu a respectat prevederile Ordinului nr.2328/2390/2001 cu privire la înregistrarea în evidența contabilă a operațiunilor economice, nu s-a putut verifica dacă rezerva de prime menținută la 31.12.2002 a fost aferentă riscurilor neexpirate corespunzătoare contractelor încheiate pe anul 2002. Astfel, PRIMA SA nu a respectat prevederile art.21 alin.(1) lit.a) din Legea nr.32/2000 coroborate cu art.2 din Normele puse în aplicare prin Ordinul nr.5/2001 privind metodologia de calcul și de evidență a rezervelor tehnice minimale pentru activitatea de asigurări generale, modificate prin Ordinul nr.7/2001;

■ la data controlului, societatea nu dispunea de capitaluri proprii (inclusiv capital social) și nici de active care să-i permită acoperirea unor eventuale daune aferente contractelor în vigoare, încălcând astfel prevederile art.18 din Legea nr.32/2000.

S-a dispus de asemenea, conform dispozițiilor art.39 alin.(1), alin.(3) lit.d) și alin.(4) din Legea nr.32/2000, pentru fapta prevăzută la art.39 alin.(2) lit.a) din Legea nr.32/2000, interzicerea temporară a desfășurării activității de asigurare, până la rezolvarea situației financiare legată de infuzia de capital social, respectiv activele lichide ale societății, astfel:

a) interzicerea subscriserii de noi contracte de asigurare pentru toate clasele de asigurări prevăzute în Decizia de autorizare nr.43/2001;

b) administrarea în continuare a contractelor de asigurare în vigoare până la expirarea acestora și asumarea obligațiilor ce decurg din acestea.

Prin Decizia nr.3350/24.06.2003, s-a dispus retragerea autorizației de funcționare pentru neîndeplinirea obligației de majorare și menținere a capitalului social în limitele stabilite de lege, conform prevederilor art.4 și 5 din Ordinul nr.6/2002, modificat și completat prin Ordinul nr.3106/2003.

A.6. UNIROYAL INSURANCE S.A.

Prin Decizia nr. 3432/12.08.2003, Comisia de Supraveghere a Asigurărilor a retras autorizația de funcționare a acestei societăți pentru neîndeplinirea, până la data de 15.05.2003, a obligației de majorare și menținere a capitalului social în limitele stabilite de lege, conform prevederilor art.4 și 5 din Ordinul nr.6/2002, modificat și completat prin Ordinul nr.3106/2003.

A.7. COMPANIA INTERNAȚIONALĂ DE ASIGURĂRI S.A.

Prin Decizia nr.3483/11.11.2003 s-a dispus retragerea autorizației de funcționare a acestei societăți pentru neîndeplinirea, până la data de 23.10.2003, a obligațiilor de depunere a bilanțului contabil, a contului de profit și pierdere, însoțite de raportul cenzorilor, rapoartele financiare, precum și a înștiințării scrise asupra modului de soluționare a situației capitalului social.

A.8. ASIGURARE ȘI REASIGURARE INDUSTRIILOR ARGEȘ - ASIRAG S.A.

Prin Decizia nr.3320/29.05.2003 s-a dispus limitarea operațiunilor, respectiv a activității pentru clasele aferente categoriei asigurărilor de viață, până la finalizarea majorării capitalului social în conformitate cu dispozițiile Ordinului nr.6/2002 pentru punerea în aplicare a Normelor privind limita minimă a capitalului social vărsat, respectiv a fondului de rezervă liberă vărsat al asigurătorilor. Prin decizia menționată mai sus s-a dispus:

- a) interzicerea subscrierii de noi contracte de asigurare pentru clasele aferente categoriei asigurărilor de viață prevăzute în Decizia de autorizare nr.30/01.11.2001;
- b) interzicerea reînnoirii tuturor contractelor de asigurare pentru clasele aferente categoriei asigurărilor de viață la data expirării acestora, inclusiv a celor care au prevăzută clauza de reînnoire automată;
- c) administrarea în continuare a contractelor de asigurare în vigoare încheiate pentru clasele aferente categoriei asigurărilor de viață până la expirarea acestora, societatea fiind răspunzătoare pentru obligațiile asumate prin acestea;
- d) obligația societății de a prezenta Comisiei de Supraveghere a Asigurărilor, până la data de 30 iunie 2003, rezultatele negocierilor privind transferul de portofoliu aferent categoriei asigurărilor de viață sau soluția adoptată pentru majorarea capitalului social.

Data fiind mărimea relativ redusă a portofoliului de asigurări de viață deținut, societatea nu a fost în măsură să identifice un alt asigurător care să preia aceste contracte în termenul prevăzut, rămânând răspunzătoare pentru obligațiile asumate. Potrivit conducerii societății, la data redactării prezentului raport, erau în curs negocieri pentru realizarea transferului de portofoliu aferent categoriei de asigurări de viață.

A.9. Consiliul Comisiei de Supraveghere a Asigurărilor a dispus aplicarea unui plan de redresare financiară în conformitate cu prevederile art.29 din Legea nr.32/2000 cu modificările și completările ulterioare, precum și sancționarea cu amendă contravențională în conformitate cu prevederile art.39 din Legea nr.32/2000, modificată și completată ulterior, în cazul următoarelor societăți de asigurare: UNITA S.A., ASIGURĂRI GLOBAL S.A. și COMPANIA ROMÂNĂ DE ASIGURĂRI - SOCIETATE DE ASIGURARE REASIGURARE CROMA S.A. Principalele deficiențe constatate la acestea s-au referit la:

- constituirea rezervelor tehnice cu încălcarea prevederilor Legii nr.32/2000, cu modificările și completările ulterioare, și a normelor emise în aplicarea acesteia (UNITA, ASIGURĂRI GLOBAL);
- nerespectarea prevederilor Ordinului nr.2328/2390/2001 privind aprobarea Reglementărilor contabile specifice domeniului asigurărilor armonizate cu Directivele europene și Standardele Internaționale de Contabilitate (UNITA, CROMA);
- neconcordanțe între cifrele puse la dispoziție de compartimentele de specialitate din cadrul societății, cifrele transmise CSA și cele înregistrate în bilanța de verificare încheiate și cele transmise CSA conform prevederilor Normelor emise în baza Ordinului nr.13/2001 modificate și completate prin Ordinul nr.3102/2003 (UNITA, GLOBAL ASIGURĂRI);
- coeficient de lichiditate (UNITA, CROMA și GLOBAL ASIGURĂRI) și acoperirea rezervelor tehnice cu active admise (UNITA, CROMA) sub limitele prevăzute de normele legale în vigoare;

Urmare a analizei efectuate pe baza raportărilor economico-financiare transmise de către UNITA, în ședința din data de 02.09.2003 Consiliul Comisiei de Supraveghere a Asigurărilor a apreciat că există elemente economico-financiare care pot conduce la stabilizarea activității societății și a dispus, prin Decizia nr.3457/29.09.2003, încetarea aplicării măsurilor prevăzute la art.29 din Legea nr.32/2000.

B.1. Pentru transmiterea cu întârziere a raportărilor prevăzute de Normele emise în baza Ordinului nr.13/2001 modificate și completate prin Ordinul nr.3102/2003 următoarele societăți de asigurare au fost sancționate cu avertisment scris în conformitate cu prevederile art.39 alin.(3) lit a) din Legea nr.32/2000 cu modificările și completările ulterioare: OMNIASIG, OMNIASIG - ASIGURĂRI DE VIAȚĂ, CECCAR ROMAS, A.S.A. ASIGURĂRI ATLASIB, ASIGURARE- REASIGURARE AGI ROMÂNIA.

B.2. Pentru transmiterea incorectă a raportărilor privind activele lichide (ASITRANS) și obligațiile certe pe termen scurt față de asigurați (ASITRANS și CASA DE PENSII PRIVATE CONCORDIA ROMÂNĂ) s-a aplicat sancțiunea cu amendă contravențională în conformitate cu prevederile art.39 alin.(3) lit.c) din Legea nr.32/2000 cu modificările și completările ulterioare.

Tabel 7.1. Sancțiunile aplicate societăților de asigurare în anul 2003

Nr. crt.	SOCIETATE	DECIZIA DE SANCTIIONARE	SANCTIUNE APLICATĂ
1	METROPOL	3234/13.02.2003	- limitarea operațiunilor
2	ASTRA	3329/04.06.2003 3450/18.09.2003	- amendă 10.000.000 lei - amendă 25.000.000 lei
3	ASIBAN	3331/04.06.2003 3461/08.10.2003 3343/16.06.2003	- amendă 20.000.000 lei - avertisment scris - plan de măsuri
4	CROMA	3328/04.06.2003 3247/27.02.2003	- amendă 10.000.000 lei - redresare financiară
5	GRUPUL DE ASIGURĂRI ROMÂN-GRUP AS	3211/15.01.2003	- starea de insolvență; reorganizare judiciara și faliment
6	ASIROM	3325/04.06.2003 3348/20.06.2003 3270/31.03.2003	- amendă 10.000.000 lei - fundamentare pentru calculul simplificat al rezervei matematice; gestiunea daunelor - plan de acțiune pentru implementarea noilor reglementări contabile
7	MONDIAL ASSURANCES	3220/30.01.2003 3237/14.02.2003	- limitarea operațiunilor - retragerea autorizației de funcționare
8	OMNIASIG	3464/08.10.2003	- avertisment scris
9	OMNIASIG – ASIGURĂRI DE VIAȚĂ	3463/08.10.2003	- avertisment scris
10	UNITA	3277/08.04.2003 3327/04.06.2003 3457/29.09.2003	- amendă 50.000.000 lei; - redresare financiară; - amendă 10.000.000 lei - încetarea măsurilor din dec.3277/08.04.2003
11	ASITRANS	3326/04.06.2003	- amendă 10.000.000 lei
12	ASIGURAREA ANGLO – ROMÂNĂ	3349/24.06.2003	- retragerea autorizației de funcționare
13	MEDITERRANEA ASSICURAZIONI	3232/11.02.2003	- amendă 5.000.000 lei
14	NAȚIONALĂ	3242/24.02.2003	- amendă 5.000.000 lei
15	PRIMA	3264/17.03.2003 3350/24.06.2003	- amendă 5.000.000 lei; - interzicerea temporară a activității; - retragerea autorizației de funcționare
16	ASIGURĂRI GLOBAL	3276/07.04.2003	- amendă 10.000.000 lei - redresare financiară
17	ASIRAG	3320/29.05.2003	- limitarea operațiunilor
18	CONCORDIA ROMÂNĂ	3330/04.06.2003	- amendă 10.000.000 lei
19	CECCAR ROMAS	3465/08.10.2003	- avertisment scris
20	AGI ROMÂNIA	3460/08.10.2003	- avertisment scris
21	ATLASSIB	3462/08.10.2003	- avertisment scris
22	GENERALI ASIGURĂRI	3422/30.07.2003	- amendă 15.000.000 lei
23	UNIROYAL INSURANCE	3432/12.08.2003	- retragerea autorizației de funcționare
24	GARANTA	3496/28.11.2003	- amendă 17.505.886 lei
25	COMPANIA INTERNAȚIONALĂ DE ASIGURĂRI	3483/11.11.2003	- retragerea autorizației de funcționare

B.3. Au fost sancționate cu amendă contravențională conform art.39 alin.(3) lit.c) din Legea nr.32/2000 cu modificările și completările ulterioare pentru următoarele nereguli constatate:

■ calcularea la un nivel necorespunzător a rezervelor tehnice (ASIGURARE - REASIGURARE ASTRA, ASIGURARE - REASIGURARE ASIBAN, GENERALI ASIGURĂRI, GARANTA);

■ transmiterea cu întârziere a obligațiilor certe pe termen scurt față de asigurați (ASIGURARE - REASIGURARE ASTRA, GENERALI ASIGURĂRI, ASIGURAREA ROMÂNEASCĂ - ASIROM, CROMA) și a activelor lichide (CROMA, GARANTA);

■ neconcordanțe între cifrele înregistrate în balanțele de verificare încheiate și cifrele înscrise în raportările transmise CSA (GARANTA, MEDITERRANEA ASSICURAZIONI, NAȚIONALĂ COMPANIE DE ASIGURĂRI REASIGURĂRI, ASIGURARE - REASIGURARE ASIBAN);

■ neacoperirea rezervelor tehnice cu active admise în conformitate cu prevederile legale în vigoare (ASIGURARE - REASIGURARE ASTRA, MEDITERRANEA ASSICURAZIONI);

■ neelaborarea reglementărilor interne privind constituirea și menținerea rezervelor tehnice în funcție de propriul sistem de evidență contabilă (ASIGURARE - REASIGURARE ASIBAN, GARANTA);

■ neorganizarea evidenței contabile pe cele două categorii de asigurări practicate (ASIGURARE - REASIGURARE ASIBAN, ASIGURAREA ROMÂNEASCĂ - ASIROM)

B.4. La ASIGURAREA ROMÂNEASCĂ - ASIROM s-a dispus elaborarea unui plan de acțiune privind implementarea noilor reglementări tehnice și contabile referitoare la metodologia de calcul a rezervelor tehnice, utilizarea exclusivă a noului sistem de evidență contabilă organizat în conformitate cu prevederile legale în vigoare.

II. În cursul anului 2003 au fost verificați și 19 brokeri de asigurare, la 13 dintre aceștia aplicându-se sancțiuni precum avertisment scris, interdicere temporară a activității, retragere autorizație de funcționare și amenzi contravenționale cu sume cuprinse între 2.000.000 lei și 5.000.000 lei, pentru raportări financiare nedepuse la termen, precum și pentru nerespectarea prevederilor Ordinului comun al președintelui Comisiei de Supraveghere a Asigurărilor și al Ministrului Finanțelor Publice nr.2328/2390/2001 și ale Normelor nr.4/2001.

Suma totală a amenzilor aplicate brokerilor de asigurare verificați la sediu de către echipele de control ale Comisiei de Supraveghere a Asigurărilor în cursul anului 2003 a fost de 22.000.000 lei.

La 4 brokeri de asigurare, respectiv S.C. SIMAX'95 SERV S.R.L., S.C. SAFE INVEST ROMÂNIA S.R.L., S.C. ASIGTEL S.R.L., S.C. PENTA INTERNATIONAL INSURANCE BROKERAGE S.R.L., nu au fost constatate încălcări ale legislației în vigoare.

Printre cei 19 brokeri de asigurare controlați s-a numărat și S.C. ALL AS BROKERS S.R.L., care deținea autorizație de constituire ca broker de asigurare și solicitase acordarea autorizației de funcționare. Urmare a controlului efectuat s-a constatat că societatea a schimbat condițiile pe baza cărora a fost autorizată prealabil (conform Deciziei nr.2880/16.12.2002), pentru a se putea înregistra la Oficiul Național al Registrului Comerțului ca broker de asigurare; de asemenea, împreună cu cererea de eliberare a autorizației de funcționare, societatea a prezentat cazierul judiciar

Tabel 7.2. Sancțiuni aplicate brokerilor de asigurare în anul 2003

Nr. crt.	SOCIETATE	DECIZIA DE SANCTIIONARE	SANCTIUNE APLICATĂ
1.	DIANA CLAIMS ADJUSTER'S S.R.L.	3267/26.03.2003	avertisment scris
2.	CONIMPEX INSURANCE BROKER S.R.L.	3293/21.04.2003	amendă 2.000.000 lei
3.	INSURANCE BRITANNIA CONSULTING S.R.L.	3294/21.04.2003	amendă 5.000.000 lei
4.	GRAS SAVOYE ROMÂNIA S.R.L.	3301/13.05.2003	avertisment scris
5.	AXARO'S S.A.	3302/13.05.2003	avertisment scris
6.	ASIANA S.R.L.	3433/12.08.2003	avertisment scris
7.	GLOBAL BROKER ROMÂNIA S.R.L.	3303/13.05.2003	amendă 5.000.000 lei
8.	CMC GRUP S.R.L.	3268/26.03.2003	avertisment scris
9.	ASIBROK ROMÂNIA S.R.L.	3434/12.08.2003	avertisment scris
10.	MAGNA INSURANCE BROKERAGE S.R.L.	4115/24.12.2003	amendă 5.000.000 lei
11.	GENERAL BROKER ASIGURARI S.A.	4116/24.12.2003	amendă 5.000.000 lei
12.	MARIO ASIG 2000 S.R.L.	3400/04.07.2003	interdicere temporară a activității
13.	GAPI EXIM'95 S.R.L.	4110/17.12.2003	retragere autorizație de funcționare

pentru un alt asociat semnificativ decât cel pentru care s-a făcut înscrierea la Oficiul Național al Registrului Comerțului. Ca urmare, prin Decizia nr.3416/22.07.2003, Comisia de Supraveghere a Asigurărilor a respins cererea ALL AS BROKERS S.R.L. de acordare a autorizației de funcționare ca broker de asigurare, ceea ce a condus implicit, potrivit legii, la retragerea autorizației prealabile acordate anterior.

Ulterior controlului efectuat la sfârșitul anului 2003, Consiliul Comisiei de Supraveghere a Asigurărilor a admis cererea societății INSURANCE BROKERAGE SERVICES I.B.S. S.R.L. de întrerupere temporară a activității ca broker de asigurare, fiind emisă Decizia nr.3204/09.01.2004 de suspendare a autorizației de funcționare pentru o perioadă de 2 ani.

CAPITOLUL 8

ACTIVITATEA DE SOLUȚIONARE A RECLAMAȚIILOR ȘI SESIZĂRILOR



În vederea protejării intereselor asiguraților, Comisia de Supraveghere a Asigurărilor a continuat și în 2003 să acorde o atenție deosebită activității de soluționare a reclamațiilor și sesizărilor primite.

Această activitate s-a desfășurat prin Serviciul de analiză și soluționare a contestațiilor și reclamațiilor, organizat în baza Ordonanței Guvernului nr.27/2002 privind reglementarea activității de soluționare a petițiilor, și care funcționează în cadrul Direcției Generale Asigurări Obligatorii.

Potrivit atribuțiilor acestui serviciu, se asigură petiționarilor, la cererea acestora, audiențe și relații tehnice referitoare la procedura de soluționare a reclamațiilor și sesizărilor, precum și la documentația necesară analizei.

Tabel 8.1. Reclamații și sesizări înregistrate la Comisia de Supraveghere a Asigurărilor în 2003

Nr. crt.	Obiectul reclamațiilor și sesizărilor	Nr. petiții	Pondere în total	Stadiu de soluționare
1	Asigurări de viață	21	2,0%	21 finalizate
2	Asigurări de persoane	23	2,1%	23 finalizate
3	Asigurări de mijloace de transport terestru, altele decât cele feroviare	208	19,4%	208 finalizate
4	Asigurări de bunuri în tranzit, inclusiv mărfuri transportate, bagaje și orice alte bunuri	2	0,2%	2 finalizate
5	Asigurări de incendiu și calamități naturale	7	0,7%	7 finalizate
6	Asigurări de daune la proprietăți	13	1,2%	13 finalizate
7	Asigurări obligatorii de răspundere civilă pentru pagube produse terților prin accidente de autovehicule (cu valabilitate pe teritoriul României)	704	65,8%	687 finalizate 17 în curs de finalizare
8	Asigurări de răspundere civilă pentru pagube produse terților prin accidente de autovehicule (Carte Verde)	11	1,0%	11 finalizate
9	Asigurări de răspundere civilă pentru mijloace de transport aerian	2	0,2%	2 finalizate
10	Asigurări de credite și garanții	1	0,1%	1 finalizata
11	Asigurări de pierderi financiare	2	0,2%	2 finalizate
12	Asigurări de asistență turistică	10	0,9%	10 finalizate
13	Alte problematice	66	6,2%	66 finalizate
TOTAL		1070	100%	1053 finalizate 17 în curs de finalizare

În cursul anului 2003, la Comisia de Supraveghere a Asigurărilor au fost înregistrate 1070 reclamații și sesizări, din care 715 reclamații au privit asigurarea de răspundere civilă pentru pagube produse terților prin accidente de autovehicule (atât asigurarea cu valabilitate pe teritoriul României, cât și asigurarea Carte Verde), având o pondere de 66,8% în total.

Comparativ cu anul precedent, numărul total al reclamațiilor și sesizărilor primite în 2003 a fost cu 46,2% mai mare. Această dinamică a fost determinată, în principal, de creșterea numărului de pretenții de despăgubire formulate în baza unor asigurări obligatorii de răspundere civilă auto cu valabilitate în 2002 emise de GRUP AS și METROPOL, în contextul în care, în 2003, la aceste două societăți au fost declanșate procedurile de faliment.

Față de numărul total al reclamațiilor și sesizărilor înregistrate la Comisia de Supraveghere a Asigurărilor în cursul anului 2003, un număr de 855 (reprezentând 79,9% din total) au fost soluționate potrivit pretențiilor petiționarilor. Pentru un număr de 127 reclamații s-a constatat că cererile petiționarilor sunt nejustificate sau nefundamentate (11,9% față de total), iar pentru un număr de 71 reclamații (6,6% din total) s-a precizat, în răspunsurile transmise, autoritatea care are competența legală în soluționarea pretențiilor formulate. Un număr de 17 reclamații (1,6% din numărul total) vor face obiectul raportului anual următor, acestea fiind în curs de finalizare la data de 31.12.2003.

Serviciul specializat din Cadrul Comisiei de Supraveghere a Asigurărilor a finalizat și cele 5 reclamații rămase în lucru la sfârșitul anului 2002, toate având ca obiect asigurarea obligatorie de răspundere civilă pentru pagube produse terților prin accidente de autovehicule.

Rezoluțiile la solicitările formulate au fost fundamentate potrivit concluziilor analizelor documentelor transmise atât de petiționari, cât și de asigurătorii vizați, coroborate cu prevederile legale în vigoare și competențele Comisiei de Supraveghere a Asigurărilor.

Structura reclamațiilor și sesizărilor primite în cursul anului 2003, realizată în funcție de obiectul acestora (contracte de asigurare/alte problematici), precum și stadiul de soluționare a acestora este prezentată în Tabelul 8.1.

Solicitățile formulate de petenți, prin reclamațiile și sesizările înaintate Comisiei de Supraveghere a Asigurărilor în cursul anului 2003, precum și rezoluțiile comunicate acestora se sintetizează astfel:

- Intervenția autorității de supraveghere pentru efectuarea de către asigurători a plăților integrale de despăgubire sau a diferențelor rezultate în urma recalculării sumelor asigurate sau de răscumpărare (pentru contractele de asigurări de viață) și a sumelor de despăgubire (pentru contractele de asigurări generale), potrivit condițiilor contractuale.

Rezoluții: cereri (justificate) soluționate potrivit pretențiilor petiționarilor, coroborate cu prevederile legale în vigoare la data producerii riscurilor asigurate.

- Cereri de obținere a unor sume de despăgubire pentru prejudicii suferite în urma producerii unor evenimente accidentale, care au făcut obiectul unor dosare aflate pe rolul instanțelor judecătorești (pentru determinarea cauzelor și împrejurărilor producerii riscurilor asigurate și stabilirea răspunderii asigurătorului, pentru cazurile de contestare a rezultatelor expertizelor tehnice, lipsa acordului uneia dintre părți privind suma indemnizațiilor stabilite).

Rezoluții: prin răspunsurile scrise transmise, petiționarii au fost îndrumați să solicite informații autorității în speță sau să consulte hotărârile pronunțate.

- Cereri nejustificate pentru obținerea de sume asigurate sau sume de despăgubiri, pretențiile formulate fiind contrare prevederilor contractuale stipulate (pretenții pentru sume asigurate care depășesc limitele maxime stipulate în contractele de asigurare; cazuri în care asigurații nu au respectat clauzele și condițiile contractuale; formulări de cereri de despăgubiri pentru prejudicii suferite în urma producerii unor riscuri excluse prin condițiile de asigurare)

Rezoluții: în răspunsurile transmise petenților s-a menționat existența unor neconcordanțe între pretențiile formulate și prevederile actelor normative în vigoare la data producerii riscurilor asigurate; de asemenea, au fost transmise petenților precizări privind drepturile și obligațiile părților contractante potrivit prevederilor Legii nr. 136/1995.

- Pretenții a căror soluționare excede atribuțiile Comisiei de Supraveghere a Asigurărilor (obținerea unor sume de despăgubire necuvenite din punct de vedere legal, petiționarii neavând calitatea de asigurați; cereri de rezolvare a unor dosare care nu cuprind documente justificative, potrivit condițiilor contractuale; cereri de rezolvare a unor conflicte de muncă între asigurători și salariații sau colaboratorii acestora, sesizări privind modul de colaborare a asiguraților cu alți agenți economici a căror activitate nu intră în sfera de supraveghere a Comisiei).

Rezoluții: petiționarii au fost îndrumați, în scris, să formuleze cereri către autoritățile care au competențe legale pentru soluționarea cazurilor prezentate.

- Cereri de recuperare sau de recalculare a sumelor de despăgubire pentru prejudiciile suferite în urma producerii riscurilor asigurate prin contractele de asigurări generale și de viață încheiate cu societatea GRUP AS S.A.

Rezoluții: în răspunsurile transmise, petiționarilor li s-a recomandat să se înscrie la masa credală a societății GRUP AS.

Sesizările și adresele primite având ca obiect alte problematice decât cele referitoare la contractele de asigurare s-au referit, în principal, la:

■ Solicitări de informații referitoare la asigurători și brokeri de asigurare autorizați.

Rezoluții: răspunsurile către petiționari au fost elaborate potrivit solicitărilor, în conformitate cu prevederile art.6 din Legea nr.32/2000, cu modificările și completările ulterioare.

■ Sesizări privind textele publicitare difuzate de asigurători.

Rezoluții: conflicte rezolvate pe cale amiabilă între societățile implicate.

■ Adrese de solicitare a unor precizări privind modul de aplicare a prevederilor contractuale cuprinse în contractele de asigurare facultative, precum și a reglementărilor referitoare la asigurarea obligatorie de răspundere civilă pentru pagube produse terților prin accidente de autovehicule, cu valabilitate pe teritoriul României (asigurare RCA).

Rezoluții: răspunsurile către petiționari au fost elaborate potrivit solicitărilor, în baza prevederilor legale.

■ Cereri de atestare a valabilității documentelor de asigurare RCA și de determinare a asigurătorilor răspunzători, în baza legii, pentru prejudiciile suferite de persoane străine ca urmare a evenimentelor rutiere produse pe teritoriul României.

Rezoluții: răspunsuri transmise către Biroul Asigurătorilor de Autovehicule din România (B.A.A.R.) și alte birouri naționale sau companii de asigurare străine pentru determinarea asigurătorilor răspunzători, în baza legii, pentru prejudiciile suferite de persoane străine ca urmare a evenimentelor rutiere produse pe teritoriul României.

CAPITOLUL 9

FONDUL DE PROTEJARE A ASIGURAȚILOR



Veniturile totale ale Fondului de protejare a asiguraților realizate în exercițiul financiar 2003 au fost de 444.301.639 mii lei, cu 51,5% mai mult decât s-a realizat în exercițiul precedent (293.273.853 mii lei). Prin raportare la rata inflației decembrie/decembrie înregistrată în 2003 (de 14,1%) rezultă o creștere anuală reală a veniturilor realizate în 2003 de 32,8%.

Comparativ cu volumul veniturilor programate prin Bugetul de Venituri și Cheltuieli al Fondului de protejare a asiguraților pe anul 2003 (aprobat prin Ordinul nr.10/2002 emis de președintele Comisiei de Supraveghere a Asigurărilor), veniturile efectiv realizate au fost cu 40,6% mai mari.

Principala categorie de venit la Fond este reprezentată de contribuțiile societăților de asigurare, determinate, conform legii, prin aplicarea unei cote procentuale asupra volumului de prime brute încasate din activitatea de asigurări directe. În exercițiul financiar 2003 cota procentuală stabilită de Comisia de Supraveghere a Asigurărilor a fost de 1,5%.

Veniturile realizate în 2003 din dobânzi și penalități de întârziere au fost în cuantum de 50.873 mii lei. Comparativ cu anul anterior, veniturile realizate în 2003 din această categorie au fost de 7,67 ori mai mici (în 2002 însumând 390.384 mii lei), ceea ce indică un grad superior de colectare, în termenul legal, a contribuțiilor datorate la Fond de societățile de asigurare.

Întrucât procedurile de lichidare declanșate la societățile de asigurare GRUP AS și METROPOL nu s-au încheiat, în conformitate cu prevederile Legii nr.64/1995 privind procedura reorganizării judiciare și a falimentului, modificată și completată ulterior, în anul 2003 nu s-au efectuat plăți din Fondul de protejare a asiguraților.

Potrivit legislației în vigoare, disponibilitățile rămase neutilizate la finele unui exercițiu financiar se reportează în anul următor cu aceeași destinație. Prin urmare, la data de 31.12.2003, disponibilitățile totale ale Fondului de protejare a asiguraților erau în sumă de 1.045.516.637 mii lei, veniturile realizate în exercițiul financiar 2003 adăugându-se la soldul existent la începutul anului 2003, de 601.214.998 mii lei;

Operațiile financiare aferente Fondului se derulează printr-un cont deschis la Trezoreria Statului, respectiv la Trezoreria Municipiului București, pe seama Comisiei de Supraveghere a Asigurărilor, iar disponibilitățile au fost fructificate de către Comisie prin constituirea de depozite la termen, ceea ce a permis obținerea unor venituri din dobânzi mai mari, care au întregit sursele Fondului.

Tabel 9.1. Situația execuției Fondului de protejare a asiguraților la 31.12.2003

INDICATORI	Program	Realizat	Realizat / Program
	(mii lei)	(mii lei)	(%)
VENITURI TOTALE , din care:	316.000.000	444.301.639	140,6
■ venituri din aplicarea cotei de 1,5% asupra volumului total de prime brute încasate de la asigurați;	270.000.000	355.878.403	131,8
■ venituri din fructificarea disponibilităților fondului (dobânzi)	46.000.000	88.423.236	192,2
CHELTUIELI TOTALE	316.000.000	0	-
EXCEDENT (+) / DEFICIT (-)	-	+444.301.639	-

În contextul dezvoltării continue a pieței asigurărilor și întăririi capacității Comisiei de supraveghere prudentială și control, Consiliul Comisiei de Supraveghere a Asiguraților a stabilit, pentru anul 2004, o cotă procentuală de contribuție la Fondul de protejare a asiguraților de 1% (cu 0,5 puncte procentuale mai redusă decât în 2003). Această măsură va avea efecte pozitive și la nivelul societăților de asigurare, diminuând considerabil efortul financiar al acestora.



Partea II

EVOLUȚIA PIEȚEI DE ASIGURĂRI

PRECIZĂRI METODOLOGICE



La data de 31.12.2003 erau înregistrate în evidența Comisiei de Supraveghere a Asigurărilor un număr de 46 societăți de asigurare, din care:

- 44 cu autorizații de funcționare;
- 2 care dețineau, la acea dată, doar autorizația de constituire: ABG INSURANCE și ASIMED

În Anexa nr.1 privind situația capitalului social subscris și vărsat de societățile de asigurare în anul 2003 sunt prezentate cele 46 de societăți de asigurare care dețineau autorizații.

Analiza celorlalți indicatori specifici activității de asigurare a fost efectuată pentru un număr de 40 de societăți care au transmis atât situații financiare potrivit Ordinului Președintelui CSA nr.3102/2004 pentru aprobarea Normelor metodologice privind întocmirea, verificarea și centralizarea situațiilor financiare anuale ale societăților comerciale de asigurare, de asigurare-reasigurare și de reasigurare, precum și ale brokerilor de asigurare, aferente exercițiului financiar 2003, cât și raportări anuale aferente exercițiului financiar 2003, potrivit prevederilor Ordinului nr.13/2001 pentru punerea în aplicare a Normelor privind forma și conținutul rapoartelor financiare, inclusiv ale raportului privind asigurările de viață, precum și informațiile, documentele și certificările necesare pentru întocmirea acestor rapoarte, cu modificările și completările ulterioare.

Dintre societățile care dețineau autorizații de funcționare la data de 31.12.2003, nu au fost incluse în celelalte anexe următoarele societăți: DELTA ASIGURĂRI (care nu a desfășurat activitate în cursul anului de raportare); CROMA, EUROASIG și METROPOL (întrucât nu au prezentat situațiile financiare anuale auditate de auditori financiari autorizați, în conformitate cu prevederile art. 27 alin. 1) din Legea nr. 82/1991, republicată și ale cap.III secțiunea 7 din Reglementările contabile specifice domeniului asigurărilor, armonizate cu Directivele europene și Standardele internaționale de contabilitate) și ASIGURĂRI GLOBAL (care a înregistrat indicatori negativi, așa cum se precizează și în raportul de audit).

A fost inclusă în analiza indicatorilor tehnici societatea MONDIAL ASSURANCES care a transmis situații financiare aferente exercițiului financiar 2003, dar căreia i-a fost retrasă autorizația de funcționare în cursul anului.

Precizăm totodată că, în analiza indicatorilor prezentați în acest raport, s-a utilizat cursul oficial de schimb leu/EUR stabilit la sfârșitul perioadei de referință, de 41.117 lei/EUR, iar pentru determinarea ritmurilor reale de creștere a fost utilizată inflația decembrie/decembrie comunicată de Institutul Național de Statistică, de 14,1%.

CAPITOLUL 1

CAPITALUL SOCIAL AL SOCIETĂȚILOR DE ASIGURARE

În baza prevederilor art. 16 alin.3) din Legea nr.32/2000, cu modificările și completările ulterioare, s-a emis Ordinul Președintelui CSA nr.6/2002 pentru punerea în aplicare a Normelor privind limita minimă a capitalului social vărsat, respectiv a fondului de rezervă liberă vărsat al asigurătorilor.

Prin aceste norme, care și-au produs efectele din data de 15 mai 2003, limitele minime de capital prevăzute de Legea nr.32/2000, în funcție de categoriile de asigurare practicate, au fost actualizate. Astfel, cu începere din data de 15 mai 2003, capitalul social vărsat minim cerut este de 15 miliarde lei (echivalentul a 364.813 EUR), numai pentru asigurări generale, iar pentru asigurări generale și de viață, inclusiv cele obligatorii, acesta a fost stabilit la valoarea de 51 miliarde lei (1.240.363 EUR).

Comisia de Supraveghere a Asigurărilor a avut în vedere la stabilirea acestor noi niveluri de capital atât rata inflației, cât și puterea și stabilitatea financiară a societăților de asigurare a căror activitate o supraveghează, stabilitate care să poată permite acestora acoperirea în permanență a riscurilor preluate de la asigurați și potențialii asigurați.

Impactul acestor noi reglementări a fost puternic resimțit de unii asigurători, care nu au reușit să atragă suficiente resurse financiare pentru a se putea încadra în limitele minime legale ale capitalului social, asigurători cărora le-a fost retrasă din acest motiv autorizația de funcționare (UNIROYAL, ANGLO-ROMÂNĂ și PRIMA).

Din datele centralizate la nivelul întregii piețe de asigurări, rezultă că la data de 31.12.2003, capitalul social subscris și vărsat de cele 46 de societăți prezentate în Anexa nr.1 era în sumă de 4.954.131.057 mii lei, echivalentul a 120.488.631 EUR. Precizăm ca în Anexa nr.1, pentru societatea ASTRA a fost luat în considerare un capital social subscris și vărsat de 344.677.926 mii lei, aceasta fiind ultima valoare aprobată de Comisia de Supraveghere a Asigurărilor.

Valoarea capitalului subscris și vărsat la nivelul pieței asigurărilor a înregistrat o creștere nominală cu 27,71% față de anul 2002, iar creșterea reală, determinată în funcție de rata inflației decembrie/decembrie stabilită pentru 2003, a fost de 11,92%.

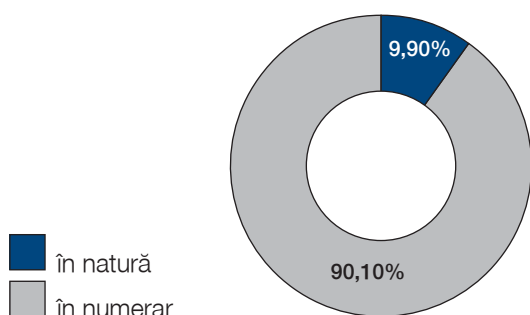
Analizând Anexa nr.1, rezultă că un număr de 19 societăți au atârșat aport în numerar, cât și în natură, 17 societăți au numai capital autohton, 24 societăți dețin capital mixt și 5 societăți au numai capital străin.

Referitor la aportul investitorilor străini la capitalul social, se observă că acesta este în sumă de 2.930.665.733 mii lei, echivalentul a 71.276.254 EUR, reprezentând 59,16% din valoarea capitalului subscris și vărsat.

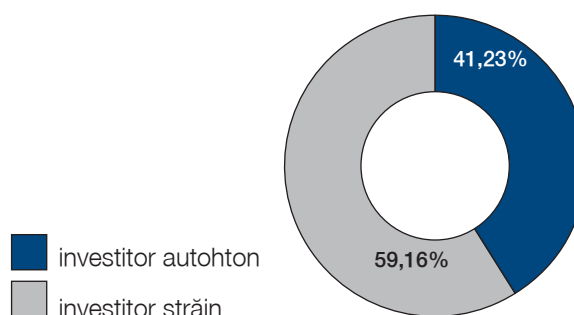
Din valoarea în numerar a capitalului subscris și vărsat de 4.463.466.361 mii lei (108.555.254 EUR), cota de participare a investitorilor străini este de 59,9%, în sumă de 2.673.760.856 mii lei (65.028.111 EUR), iar din valoarea în natură în sumă de 490.664.696 mii lei (11.933.378 EUR), cota de participare a investitorilor străini este de 52,36% în sumă de 256.904.877 mii lei (6.248.143 EUR).



Grafic 1.1. Structura capitalului social subscris și vărsat al societăților de asigurare



Grafic 1.2. Structura capitalului social al societăților de asigurare, pe categorii de investitori



CAPITOLUL 2

PRIME BRUTE SUBSCRISE



În cursul anului 2003 au fost încheiate 9.706.276 contracte de asigurare, din care 8.502.554 pentru asigurări generale (reprezentând 87,6% din total) și 1.203.722 pentru asigurări de viață (12,4% din total).

Comparativ cu evoluția din 2002, în 2003 s-au încheiat cu 16,89% mai multe contracte, principala influență pozitivă fiind adusă de asigurările de viață. Astfel, numărul total de contracte de asigurări de viață încheiate pe parcursul anului 2003 a fost cu 37% mai mare decât cel realizat pe parcursul anului anterior, în timp ce în cazul asigurărilor generale s-a consemnat o creștere a contractelor nou încheiate cu 14,51%.

Din centralizarea raportărilor anuale, a rezultat un volum al primelor brute de asigurare subscrise în 2003 de către societățile de asigurare în sumă totală de 26.738.162.908 mii lei, echivalentul a 650.294.596 EUR, la cursul de schimb al monedei europene stabilit de Banca Națională a României la sfârșitul perioadei de referință.

Primele brute subscrise la nivelul întregii piețe în anul 2003, comparativ cu anul 2002, au crescut cu 39,65%, creșterea reală fiind de 22,4%.

Pe categorii de asigurări, se constată că asigurările generale, cu un volum al primelor brute subscrise în sumă de 20.538.841.778 mii lei (499.521.896 EUR), au înregistrat o creștere nominală cu 39,2% față de anul 2002, creșterea reală fiind de 22%.

Asigurările de viață, cu un volum al primelor brute subscrise în sumă de 6.199.321.130 mii lei (150.772.700 EUR), au crescut într-un ritm mai rapid, respectiv cu 41% în termeni nominali față de 2002, iar în termeni reali cu 23,6%.

Tabel 2.1. Dinamica primelor brute subscrise în perioada 2002 - 2003

Anul	Prime brute subscrise	Creștere anuală nominală	Rata inflației	Creștere anuală reală
	(mii lei)	(%)	(%)	(%)
2002	19.145.343.000	-	17,8	-
2003	26.738.162.908	39,6	14,1	22,4

Din volumul total al primelor brute subscrise, **primele brute subscrise numai din asigurări directe** au fost în sumă de 26.416.748.596 mii lei, echivalentul a 642.477.530 EUR (reprezentând 98,8% din volumul total al primelor brute subscrise). Prin comparație cu 2002, primele brute subscrise din asigurări directe au înregistrat o creștere nominală cu 39,86%, respectiv o creștere reală de 22,57%, prin aplicarea ratei inflației.

Diferența în cifre absolute de 321.414.312 mii lei între primele brute subscrise și primele brute subscrise din asigurări directe o reprezintă primirile în reasigurare înregistrate în evidențele reasurătorilor autohtoni.

Primirile în reasigurare reprezintă 1,2% din volumul primelor brute subscrise pe cele două categorii de asigurare și 1,56% din volumul primelor brute subscrise pentru asigurările generale, la asigurările de viață neînregistrându-se primiri în reasigurare.

Structura primelor brute subscrise din asigurări directe pe cele două categorii de asigurare se prezintă astfel:

● pentru asigurările generale, au fost subscrise prime în sumă de 20.217.427.466 mii lei (491.704.829 EUR), cu 39,38%, mai mult decât în 2002 în termeni nominali, ceea ce reprezintă o creștere reală cu 22,16%;



● pentru asigurările de viață, volumul primelor subscrise a fost de 6.199.321.130 mii lei (150.772.701 EUR), înregistrând o creștere nominală cu 41% față de anul 2002 (creșterea reală fiind de 23,6%).


A. Prime brute subscrise din asigurări directe aferente activității de asigurări generale

Din punctul de vedere al ponderii în total prime brute subscrise din asigurări directe generale (Anexa nr.2) pe primele 3 locuri se situează următoarele clase de asigurări:

- asigurările de mijloace de transport terestru, altele decât cele feroviare, cu o valoare de 7.838.763.930 mii lei (echivalentul a 190.645.327 EUR), reprezentând 39% din primele brute subscrise din asigurări directe generale;
- asigurările de răspundere civilă a autovehiculelor, cu o valoare de 5.540.886.659 mii lei (echivalentul a 134.759.021 EUR), reprezentând 27% din primele brute subscrise din asigurări directe generale;
- asigurările de incendiu și calamități naturale, cu un volum de 3.011.215.343 mii lei (echivalentul a 73.235.288 EUR), reprezentând 15% din primele brute subscrise din asigurări directe generale.

Valoarea totală a primelor brute subscrise din asigurări directe pe cele trei clase de asigurări prezentate mai sus a fost de 16.390.865.932 mii lei, reprezentând 81% din valoarea primelor brute subscrise din asigurări directe generale.

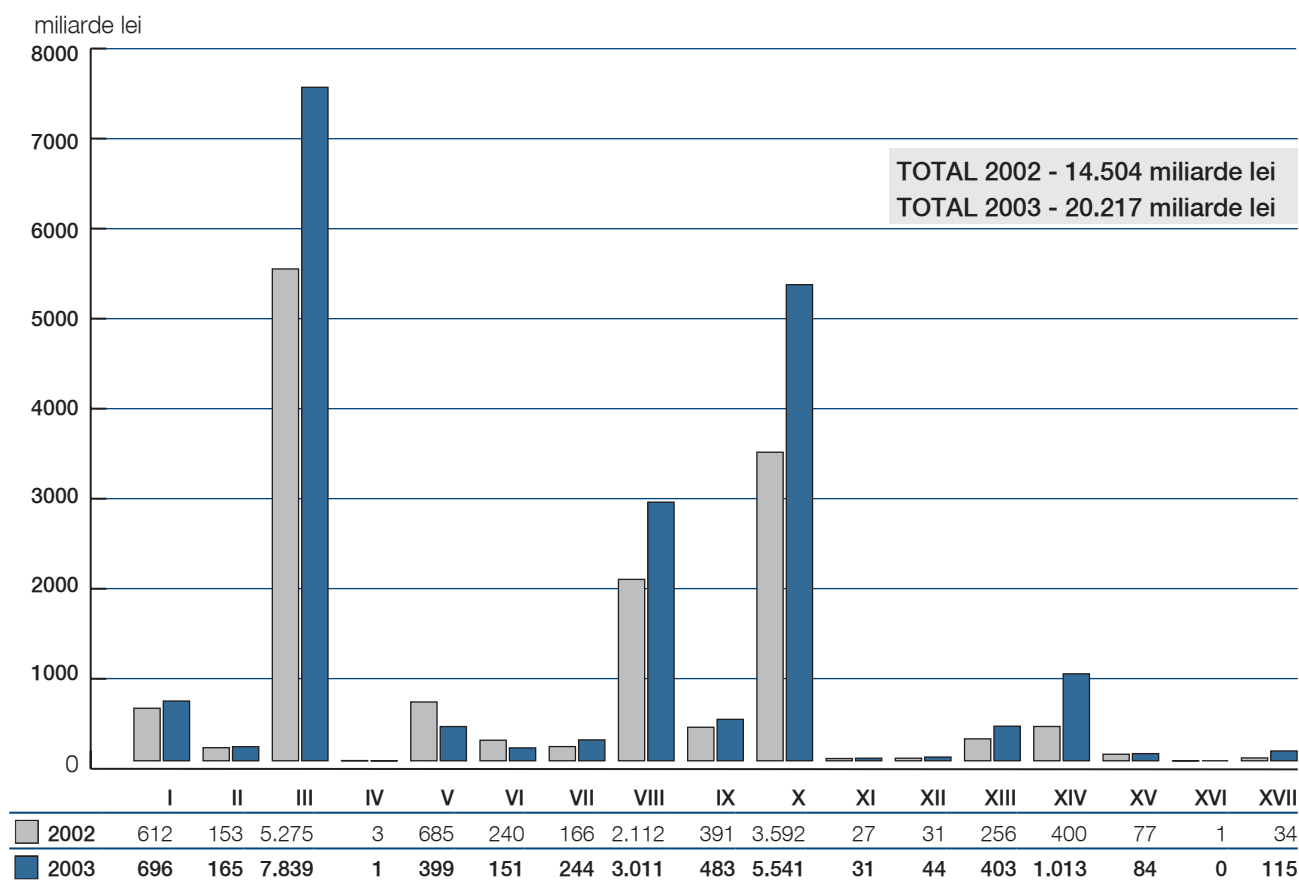
Grafic 2.1. Ponderea principalelor clase de asigurări generale în volumul total al primelor brute subscrise aferente contractelor directe



Tabel 2.2. Dinamica primelor brute subscrise din asigurări directe generale în perioada 2002 - 2003

Anul	Prime brute subscrise	Creștere anuală nominală	Rata inflației	Creștere anuală reală
	(mii lei)	(%)	(%)	(%)
2002	14.504.373.000	-	17,8	-
2003	20.217.427.466	39,38	14,1	22,16



Grafic 2.2. Evoluția primelor brute subscrise din asigurări directe generale în perioada 2002-2003, pe clase de asigurări

I Asigurări de accidente și boală
 II Asigurări de sănătate
 III Asigurări de mijloace de transport terestru, altele decât cele feroviare
 IV Asigurări de mijloace de transport feroviar
 V Asigurări de mijloace de transport aerian
 VI Asigurări de mijloace de transport navale
 VII Asigurări de bunuri în tranzit, inclusiv mărfuri transportate, bagaje și orice alte bunuri
 VIII Asigurări de incendiu și calamități naturale

IX Asigurări de daune la proprietăți
 X Asigurări de răspundere civilă a autovehiculelor (RCA și carte verde)
 XI Asigurări de răspundere civilă a mijloacelor de transport aerian
 XII Asigurări de răspundere civilă a mijloacelor de transport naval
 XIII Asigurări de răspundere civilă generală
 XIV Asigurări de credite și garanții
 XV Asigurări de pierderi financiare
 XVI Asigurări de protecție juridică
 XVII Asigurări de asistență turistică

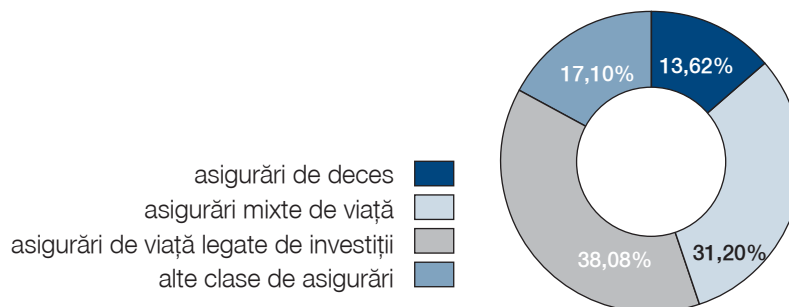
B. Prime brute subscrise din asigurări directe aferente activității de asigurări de viață

Asigurările de viață, cu un volum înregistrat al primelor brute subscrise de 6.199.321.139 mii lei (Anexa nr.4), au crescut față de anii anteriori într-un ritm mai rapid, evoluție care s-a reflectat și în creșterea numărului de contracte de asigurare în vigoare la 31.12.2003, până la 4.116.549 (cu 46% mai mare decât în anul 2002).

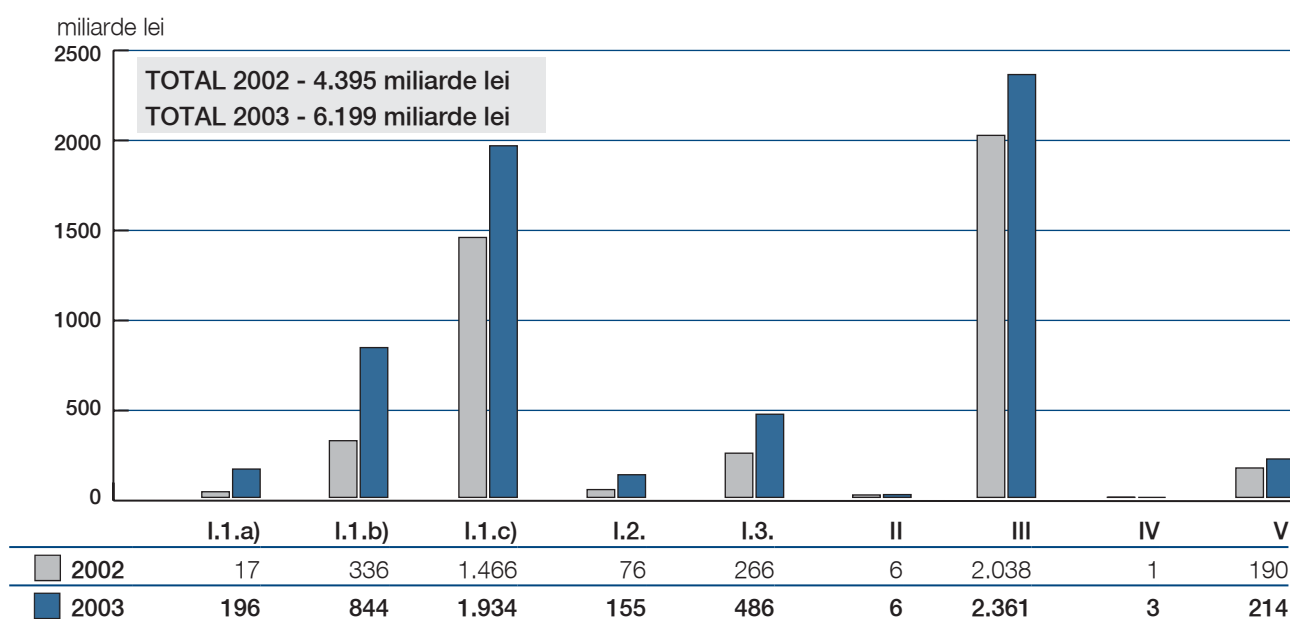
În sectorul asigurărilor de viață, mult mai concentrat decât cel al asigurărilor generale, 5 companii (din 22 care au desfășurat activitate) controlează peste 80% din totalul tranzacțiilor efectuate.

În anul 2003, ca și în anul 2002, se mențin pe primele locuri următoarele trei clase de asigurări: asigurările legate de investiții (unit-linked), asigurările mixte de viață și asigurările de deces. Ponderea acestora reprezintă 82,9% din totalul primelor brute subscrise de cei 22 de asigurători care au desfășurat activitate.

Primele brute subscrise din asigurări directe pentru asigurările de deces au înregistrat o creștere reală de 120% față de anul 2002 (calculată în funcție de rata inflației), în principal ca urmare a evoluției ascendente pe care au cunoscut-o creditele de consum și ipotecare acordate de bănci populației, încheierea acestor asigurări fiind una dintre condițiile impuse de bănci pentru obținerea creditului.

Grafic 2.3. Ponderea principalelor clase de asigurări de viață în volumul total al primelor brute subscrise aferente contractelor directe**Tabel 2.3.** Dinamica primelor brute subscrise din asigurări directe de viață în perioada 2002 - 2003

Anul	Prime brute subscrise	Creștere anuală nominală	Rata inflației	Creștere anuală reală
	(mii lei)	(%)	(%)	(%)
2002	4.394.977.305	-	17,8	-
2003	6.199.321.130	41,05	14,1	23,6

Grafic 2.4. Evoluția primelor brute subscrise din asigurări directe de viață în perioada 2002-2003, pe clase de asigurări**I. 1** Asigurări de viață:

- a) asigurări de supraviețuire
- b) asigurări de deces
- c) asigurări mixte de viață

2 Anuități (asigurări de tip rentă)

- 3** Asigurări de viață suplimentare, care cuprind: asigurări de vătămări corporale din accidente, asigurări de incapacitate de muncă cauzată de un accident, asigurări de deces rezultat dintr-un accident

II. Asigurări de căsătorie și de naștere

- III.** Asigurări de viață legate de investiții, pentru care expunerea la risc de investiții este transferată asiguratului

IV. Asigurări permanente de sănătate, administrate la fel ca asigurările de viață

- V.** Asigurări de capitalizare, care cuprind: asigurări de viață cu primă unică, asigurări de viață cu primă eșalonată

CAPITOLUL 3

PRIME BRUTE ÎNCASATE



În anul 2003 valoarea primelor brute încasate de cele 40 de societăți de asigurare a fost de 24.526.997.143 mii lei (596.517.186 EUR), în creștere nominală față de anul 2002 cu 46,87%, iar în termeni reali cu 28,72%.

Din acestea, 24.225.088.102 mii lei (589.174.504 EUR) au fost încasate din asigurări directe, fiind în creștere nominală față de anul 2002 cu 47,18%, iar în termeni reali cu 28,99%.

Primele brute încasate din primiri în reasigurare, în valoare totală de 301.909.039 mii lei (7.342.682 EUR), au reprezentat 1,23% din totalul primelor brute încasate.

Tabel 3.1. Evoluția primelor brute încasate din asigurări directe pe total și pe categorii de asigurări în perioada 1998 - 2003

Anul	Prime brute încasate TOTAL	Prime brute încasate din asigurări generale	Prime brute încasate din asigurări de viață	Pondere asigurări generale în total	Pondere asigurări de viață în total
	(mii lei)	(mii lei)	(mii lei)	(%)	(%)
0	1	2	3	4=2/1	5=3/1
1998	2.414.840.000	2.215.393.000	199.447.000	91,74	8,26
1999	4.273.930.000	3.768.240.000	505.690.000	88,17	11,83
2000	6.738.873.000	5.672.287.000	1.066.586.000	84,17	15,83
2001	10.012.425.000	7.897.692.000	2.114.733.000	78,88	21,12
2002	16.459.656.000	12.314.516.000	4.145.140.000	74,82	25,18
2003	24.225.088.102	18.435.057.982	5.790.030.120	76,10	23,90

Tabel 3.2. Dinamica primelor brute încasate din asigurări directe în perioada 1998 - 2003

Anul	Prime brute subscrise	Creștere anuală nominală	Rata inflației	Creștere anuală reală
	(mii lei)	(%)	(%)	(%)
1998	2.414.840.000	-	40,6	-
1999	4.273.930.000	76,99	54,8	14,33
2000	6.738.873.000	57,67	40,7	12,06
2001	10.012.425.000	48,58	30,3	14,03
2002	16.459.656.000	64,39	17,8	39,55
2003	24.225.088.102	47,18	14,1	28,99

Gradul de penetrare a asigurărilor, exprimat ca raport între primele brute încasate și produsul intern brut (estimat de Institutul Național de Statistică pentru anul 2003 la un nivel de 1.890.778.000 mil. lei), indicator clasic care reflectă importanța asigurărilor în activitatea economică a unei țări, a fost în anul 2003 de 1,29%.

Raportându-ne la volumul primelor brute încasate numai din asigurări directe (24.225.088.102 mii lei), gradul de penetrare a fost în 2003 de 1,28%.

Tabel 3.3. Evoluția gradului de penetrare a asigurărilor, determinat ca raport între volumul primelor brute încasate din asigurări directe și PIB, în perioada 2001-2003

Indicator	2001	2002	2003
Gradul de penetrare a asigurărilor în PIB(%)	0,87	1,09	1,28

Densitatea asigurărilor, indicator calculat ca raport între primele brute încasate și numărul de locuitori ai României (conform datelor estimate de Institutul Național de Statistică pentru anul 2003 populația României era de 21.734.000 locuitori), a fost în anul 2003 de 1.128.508 lei/locuitor (27,4 EUR/loc.) Luându-se în considerare volumul primelor brute încasate din asigurări directe, densitatea asigurărilor a fost de 1.114.617 lei/locuitor (27,1 EUR/loc.), în creștere nominală față de 2002 cu 46,9%, iar în termeni reali cu 28,7%.

Referitor la forța de muncă ocupată în domeniul asigurărilor, numărul de angajați raportați de asigurători și brokerii de asigurare la nivelul întregii piețe a fost de 26.000 persoane, din care 25.300 angajați în societățile de asigurare (12.025 cu carte de munca și 13.275 colaboratori) și 700 angajați la societățile de brokeraj în asigurări.

Numărul total de angajați din sectorul asigurărilor a reprezentat 0,6% din populația activă a României (numărul populației active comunicat de Institutul Național de Statistică pentru anul 2003 fiind de 4.333.800 persoane) și 1,18% din numărul angajaților din sectorul serviciilor (2.186.100 persoane). Se constată o creștere a numărului angajaților în societățile de asigurare cu 7,2% față de anul 2002 și o diminuare a numărului colaboratorilor cu 29,9%.

A. Prime brute încasate din asigurări generale directe

În Anexa nr.3 sunt prezentate societățile care au transmis raportări și au încasat prime din asigurări directe generale, pe total și pe clase de asigurare.

Valoarea acestor prime, de 18.435.057.982 mii lei (448.356.105 EUR), a înregistrat o creștere nominală față de anul 2002 cu 49,7% și în termeni reali de 31,2%.

În volumul total al primelor brute încasate din asigurări directe generale, ponderi importante dețin următoarele clase de asigurări:

- asigurările de mijloace de transport terestru, altele decât cele feroviare, cu un volum de 6.595.673.678 mii lei (160.412.328 EUR), reprezentând 35,8% din primele brute încasate din asigurări directe generale;
- asigurările de răspundere civilă a autovehiculelor cu un volum de 5.422.079.159 mii lei (131.869.523 EUR), reprezentând 29,4% din primele brute încasate din asigurări directe generale;
- asigurările de incendiu și calamități naturale, cu un volum de 2.694.042.633 mii lei (65.521.381 EUR), reprezentând 14,6% din primele brute încasate din asigurări directe generale.

Clasa de asigurări de credite și garanții a înregistrat o creștere față de anul anterior cu 145% în termeni nominali și, aplicând rata inflației, această creștere a fost de 115%, datorată ascensiunii pe care au înregistrat-o creditele de consum și ipotecare acordate de bănci populației.

B. Prime brute încasate din asigurări de viață

Valoarea primelor brute totale încasate pentru asigurările de viață de către cele 22 de societăți, prezentate în Anexa nr.5, a fost de 5.790.030.120 mii lei, reprezentând echivalentul a 140.818.399 EUR. Față de anul 2002, acest indicator a înregistrat o creștere nominală cu 39,7%, respectiv o creștere reală de 22,5%.

În cadrul asigurărilor de viață se remarcă aceleași 3 clase cu pondere semnificativă în volumul primelor brute încasate, la fel ca în cazul primelor subscrise, și anume:

- asigurările legate de investiții, care au generat un volum de prime brute încasate de 2.371.644.883 mii lei (57.680.397 EUR), reprezentând 41% din volumul primelor brute încasate din asigurări de viață;
- asigurările mixte de viață, în sumă de 1.834.113.195 mii lei (44.607.175 EUR), reprezentând 31,7% din total;
- asigurările de deces, în sumă de 869.267.302 mii lei (21.141.311 EUR), reprezentând 15% din total

Valoarea cumulată a primelor brute încasate din cele trei clase de mai sus a fost de 5.075.025.380 mii lei (123.428.883 EURO) și a reprezentat 87,6% din totalul primelor încasate la asigurări de viață.



CAPITOLUL 4

INDEMNIZAȚII PLĂTITE



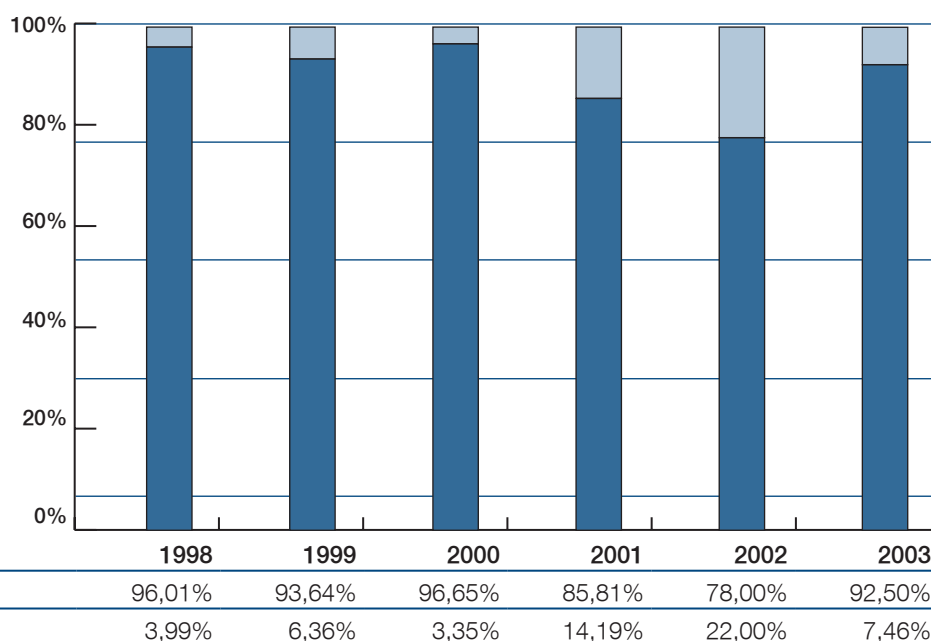
Valoarea indemnizațiilor brute și a sumelor de răscumpărare plătite de asigurători în 2003 pentru ambele categorii de asigurare, cumulat pentru asigurările directe și primirile în reasigurare, a fost de 9.329.015.709 mii lei (226.889.503 EUR), în creștere nominală cu 43,11% față de anul 2002, iar luând în calcul rata inflației, creșterea reală a fost de 25,43%.

Din această valoare totală, asigurătorii au plătit pentru contractele directe o sumă de 9.281.549.522 mii lei (225.735.086 EUR), iar pentru primirile în reasigurare o sumă de 47.466.187 mii lei (1.154.418 EUR), acestea din urmă fiind realizate exclusiv pentru asigurări generale.

Tabel 4.1. Dinamica indemnizațiilor brute plătite din asigurări directe generale, de viață, precum și a sumelor de răscumpărare pentru contractele aferente asigurărilor de viață, cumulat și pe cele două categorii de asigurare în perioada 1998- 2003

Anul	Indemnizații brute și sume de răscumpărare plătite	Asigurări de viață – indemnizații brute și sume de răscumpărare	Asigurări generale – indemnizații brute	Pondere asigurări de viață	Pondere asigurări generale
	(mii lei)	(mii lei)	(mii lei)	(%)	(%)
	1	2	3	(4)=(2)/(1)	(5)=(3)/(1)
1998	1.022.127.000	40.828.000	981.299.000	3,99	96,01
1999	1.895.899.000	120.532.000	1.775.367.000	6,36	93,64
2000	2.489.789.000	83.437.000	2.406.352.000	3,35	96,65
2001	4.062.939.000	576.332.000	3.486.607.000	14,19	85,81
2002	6.498.326.000	1.429.472.000	5.068.854.000	22,00	78,00
2003	9.281.549.522	1.531.327.681	7.750.221.841	7,46	92,54

Grafic 4.1. Ponderea indemnizațiilor brute plătite din asigurări directe generale, a indemnizațiilor brute plătite din asigurări directe de viață, precum și a sumelor de răscumpărare pentru contractele aferente asigurărilor de viață



Defalcăt pe cele două categorii de asigurare, volumul indemnizațiilor brute și a sumelor de răscumpărare plătite numai pentru contractele directe a fost de 7.750.221.841 mii lei (188.491.909 EUR) pentru asigurări generale, iar pentru asigurările de viață, de 1.531.327.681 mii lei (37.243.176 EUR).

Suma de 1.531.327.681 mii lei plătită asiguraților de viață în 2003 include atât indemnizațiile brute (în valoare de 624.990.984 mii lei), cât și sumele de răscumpărare plătite pentru contractele reziliate (în valoare de 906.336.697 mii lei, reprezentând echivalentul a 22.042.870 EUR).

A. Indemnizații brute plătite pentru asigurări directe generale

Asigurătorii care au desfășurat activitate în anul 2003 au plătit pentru contractele directe aferente asigurărilor generale (Anexa nr.6) indemnizații în valoare de 7.750.221.841 mii lei (188.491.909 EUR). Față de anul anterior, indemnizațiile brute plătite pentru asigurările directe generale în 2003 au fost mai mari cu 52,89% în termeni nominali și cu 34% în termeni reali.

Valoarea indemnizațiilor nete plătite de asigurători a fost de 6.058.343.615 mii lei (147.344.009 EUR).

Clasele de asigurări generale pentru care s-a înregistrat o valoare semnificativă a indemnizațiilor brute plătite din asigurări directe (cu o valoare cumulată de 6.827.618.362 mii lei, reprezentând 88,1% din total) sunt:

- asigurări de mijloace de transport terestru, altele decât cele feroviare, cu un volum de 4.410.895.148 mii lei (107.276.677 EUR), reprezentând 57%;
- asigurări de răspundere civilă a autovehiculelor (răspundere civilă auto obligatorie și Carte Verde) cu un volum de 2.416.723.213 mii lei (58.776.740 EUR), reprezentând 31,2%, în creștere față de anul 2002 cu 47,6% în termeni nominali și 29,3% în termeni reali.

Suma plătită de reasurători ca despăgubiri pentru asigurările generale a fost de 1.739.344.413 mii lei (42.302.318 EUR), în creștere față de anul 2002 cu 65,9% în termeni nominali și 45,4% în termeni reali, aceasta reprezentând 22% din totalul indemnizațiilor brute plătite pentru asigurări generale.

B. Indemnizații și sume de răscumpărare plătite pentru asigurări de viață

În cursul anului 2003, din volumul indemnizațiilor brute plătite pentru asigurările de viață în valoare de 624.990.984 mii lei (15.200.306 EUR), asigurătorii au plătit indemnizații nete în valoare de 614.152.801 mii lei (14.936.712 EUR), reprezentând 98,27%, iar reasurătorii au plătit suma de 10.838.183 mii lei (263.593 EUR), reprezentând 1,73%.

Indemnizațiile brute plătite pentru asigurările directe de viață (Anexa nr.7), în sumă de 624.990.984 mii lei, au crescut în termeni nominali față de anul 2002 cu 54,38%, iar în termeni reali cu 35,3 %.

Sumele de răscumpărare plătite pentru contractele de asigurări de viață reziliate, de 906.336.697 mii lei (22.042.870 EUR), au scăzut față de 2002 cu 11,5% în termeni nominali. Ponderi semnificative în valoarea totală a sumelor de răscumpărare plătite au fost înregistrate la două clase de asigurări și anume: asigurările legate de investiții, cu o valoare de 751.647.890 mii lei (18.280.708 EUR), reprezentând 83% din total, și asigurările mixte de viață, cu o valoare de 121.702.273 mii lei (2.959.902 EUR), reprezentând 13,35 % din total.

Valoarea însumată a indemnizațiilor brute și a sumelor de răscumpărare plătite pentru asigurările directe de viață a fost de 1.531.327.681 mii lei (37.243.176 EUR), în creștere cu 7,12% în termeni nominali față de anul 2002, dar în scădere cu 6,11% aplicând rata inflației.

Clasele de asigurări de viață care au înregistrat o valoare semnificativă a indemnizațiilor brute plătite din asigurări directe (în sumă cumulată de 509.830.824 mii lei, echivalentul a 12.399.514 EUR, reprezentând 81,57% din total) sunt:

- asigurări mixte de viață, cu un volum al indemnizațiilor brute plătite de 350.938.162 mii lei (8.535.111 EUR), reprezentând 56,15%. Față de 2002, această valoare a consemnat o creștere cu 47,58% în termeni nominali și cu 29,35% în termeni reali;
- asigurări de deces, cu un volum de 158.892.662 mii lei (3.864.403 EUR), reprezentând 25,4%, în creștere nominală cu 22% față de 2002 și în termeni reali cu 6,9%.



CAPITOLUL 5

ASIGURAREA DE RĂSPUNDERE CIVILĂ PENTRU PAGUBE PRODUSE TERȚILOR PRIN ACCIDENTE DE AUTOVEHICULE



Rezultatele financiar-contabile privind asigurarea obligatorie de răspundere civilă pentru pagube produse terților prin accidente de autovehicule sunt abordate în acest capitol în conexiune cu factorii socio-economici cu acțiune directă în eficiența activității asigurătorilor autorizați pentru practicarea asigurării obligatorii de răspundere civilă a autovehiculelor valabile pe teritoriul României (RCA) în anul 2003 și ale asigurătorilor Carte Verde.

Dinamica principalilor indicatori specifici asigurărilor de răspundere civilă pentru pagube produse terților prin accidente de autovehicule este determinată în baza evidențelor tehnice raportate de asigurătorii RCA obligatorie și Carte Verde potrivit Ordinului președintelui CSA nr.8/2002 și nr.9/2002, precum și a rezultatelor exercițiilor financiare anterioare.

Datele centralizate cuprind informații privind rezultatele financiare înregistrate la 31.12.2003 privind subscrierea riscurilor de răspundere civilă a autovehiculelor (RCA obligatorie și Carte Verde), exclusiv asigurările facultative de răspundere civilă auto (asigurarea de răspundere a transportatorului, etc).

I. Asigurarea obligatorie de răspundere civilă pentru pagube produse terților prin accidente de autovehicule (RCA)

În baza prevederilor art.5 din Legea nr.136/1995 privind asigurările și reasigurările în România și ale Ordinului președintelui CSA nr.9/2002, au fost autorizate să practice asigurări RCA, cu valabilitate în 2003, 15 societăți de asigurare. Față de 2002, numărul societăților autorizate s-a redus în 2003 cu 16,67%.

În exercițiul financiar 2003 asigurarea obligatorie de răspundere civilă pentru pagube produse terților prin accidente de autovehicule a fost practică de societățile: ASIROM, ASTRA, ARDAF, OMNIASIG, ALLIANZ-TIRIAC, ASIRAG, UNITA, ASITRANS, AGRAS, INTERAMERICAN, AGI ROMÂNIA, ATCLASSIB, SAR TRANSILVANIA, CECCAR-ROMAS și ASIBAN.

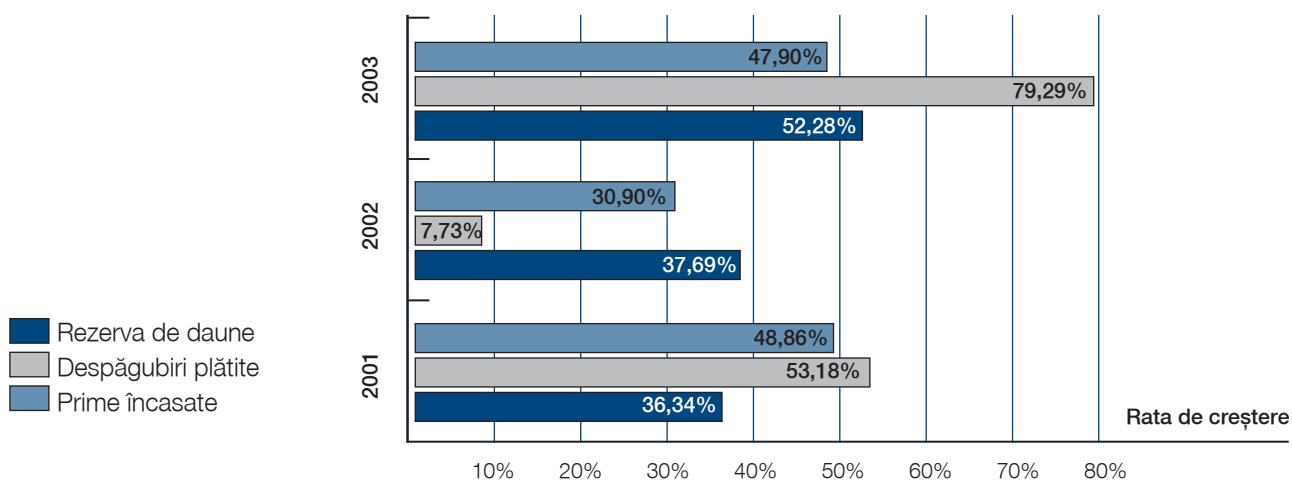
Pentru anul 2003, raporturile contractuale între asigurătorii RCA și asigurați s-au stabilit la momentul prevăzut de polițele de asigurare RCA/2003, eliberate de către asigurători în baza primelor de asigurare plătite de către deținătorii de autovehicule.

Condițiile generale referitoare la derularea raporturilor contractuale privind asigurarea obligatorie RCA sunt stabilite prin Legea nr.136/1995 privind asigurările și reasigurările în România, condițiile detaliate privind asigurarea RCA/2003 fiind reglementate prin Ordinul președintelui CSA nr.9/2002 *pentru punerea în aplicare a legii în domeniul asigurărilor obligatorii de răspundere civilă pentru pagube produse terților prin accidente de autovehicule și autorizarea asigurătorilor care vor practica această asigurare în anul 2003.*

Tabel 5.1. Dinamica principalilor indicatori care reflectă rezultatul tehnic anual în perioada 2001-2003 pe ansamblul pieței de asigurări de răspundere civilă a autovehiculelor

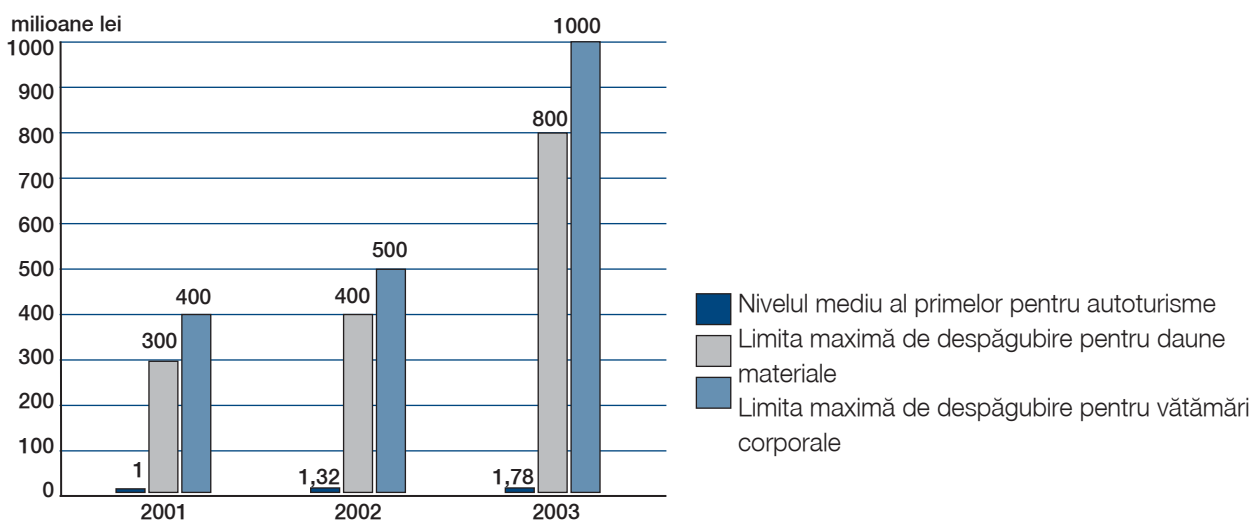
Indicator	2001	2002	2003
Venituri din primele încasate (milioane lei)	1.999.378	2.617.252	3.870.857
Despăgubiri plătite (milioane lei)	1.000.551	1.077.924	1.932.648
Rezerve pentru daune nelichidate (milioane lei)	367.062	505.392	769.597

Grafic 5.1. Reprezentarea grafică a ritmului nominal de creștere anuală a indicatorilor de reflectare a eficienței pe ansamblu a activității asigurătorilor RCA pentru perioada 2001-2003



În perioada 2001-2003, nivelul primelor de asigurare a fost majorat anual în medie cu un procent de 31%, în timp ce răspunderea maximă a asigurătorului RCA pentru prejudiciile (materiale și corporale) provocate în unul și același accident a fost majorată în medie cu 64,75% pe an.

Grafic 5.2. Evoluția nivelului mediu al primelor de asigurare RCA comparativ cu evoluția limitelor maxime de despăgubire prevăzute legal în perioada 2000 – 2003



1.1. Prime încasate pentru asigurarea obligatorie RCA

Volumul total al **primelor brute încasate** pentru asigurarea obligatorie RCA, valabilă în anul 2003, a fost de **3.870.856.647 mii lei**, pentru **4.245.678 polițe încheiate**, din care:

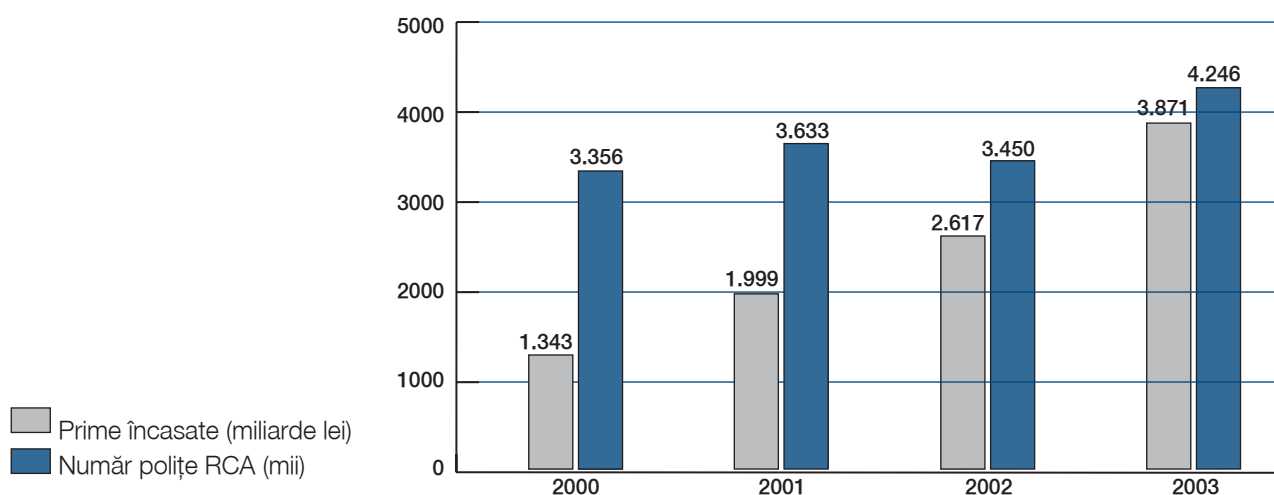
a) primele brute încasate pentru asigurarea obligatorie RCA aparținând persoanelor fizice au fost de 2.121.893.647 mii lei, pentru 3.219.242 polițe;

b) primele brute încasate pentru asigurarea obligatorie RCA, aparținând persoanelor juridice au fost de 1.748.963.000 mii lei, pentru 1.026.436 polițe.

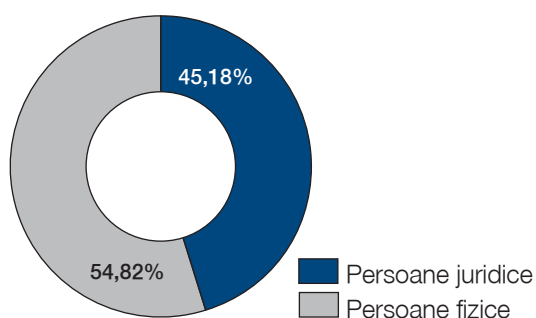
Volumul total al primelor încasate în anul de subscriere 2003 a crescut în termeni nominali cu 47,90% față de anul 2002, în termeni reali rata de creștere fiind de 29,62%. Această creștere a fost determinată în aceeași măsură atât de majorarea nivelului primelor de asigurare, cât și de evoluția numărului de polițe (cu 23,05% față de 2002).

Volumul total al primelor încasate în anul 2003 pentru autovehiculele deținute de persoane fizice au crescut în termeni nominali cu 42,05% față de 2002, iar pentru cele deținute de persoanele juridice, cu 55,67%. Principala factor pozitiv de influență a acestor ritmuri de creștere anuală a fost majorarea numărului de polițe încheiate, respectiv cu 22,99% în cazul persoanelor fizice și cu 23,25% pentru persoanele juridice.

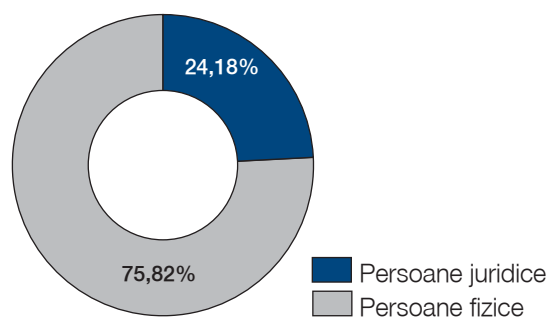
Grafic 5.3. Dinamica numărului de polițe RCA/2003 comparativ cu evoluția volumului primelor de asigurare în perioada 2000-2003



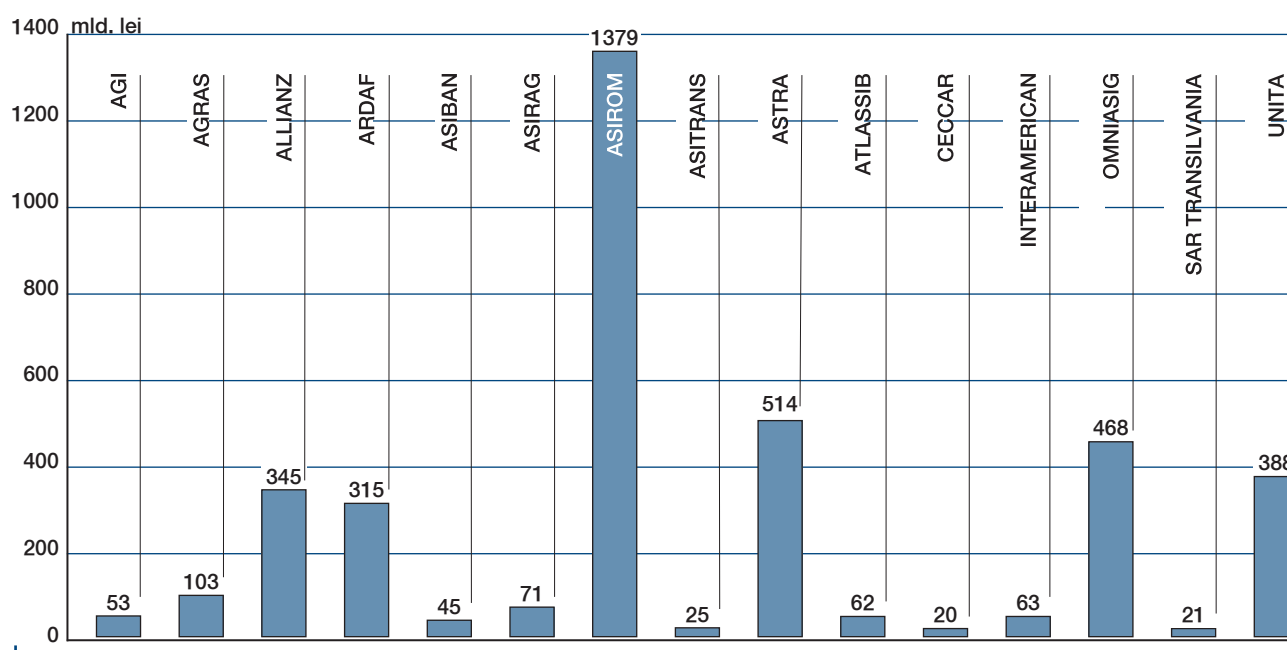
Grafic 5.4. Ponderile față de total a primelor încasate pentru polițe RCA/2003 încheiate de persoane fizice și juridice



Grafic 5.5. Ponderile în total a numărului de polițe încheiate pentru persoane fizice și juridice



Grafic 5.6. Reprezentarea grafică a volumului primelor încasate de asigurătorii RCA pentru anul de subscriere 2003



Abaterile procentuale precizate pentru indicatorul de volum, corectate la rata inflației, reflectă o creștere în 2003 față de 2002 cu 24,50% pentru persoane fizice, aceeași tendință de creștere fiind semnalată și pentru persoane juridice (cu 36,43%).



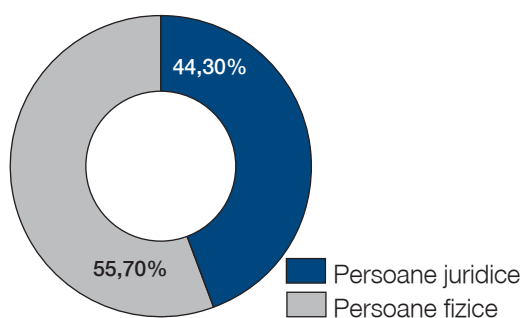
1.2. Sume de despăgubiri datorate în cursul exercițiului financiar 2003

Despăgubirile datorate în perioada unui exercițiu financiar sunt determinate prin însumarea volumului total al sumelor de **despăgubiri plătite** în cursul aceluiași exercițiu financiar (pentru dosarele de daună aferente anilor de subscriere anteriori și anului de referință) și a volumului total al **rezervei pentru daune nelichidate** la sfârșitul respectivului exercițiu financiar (pentru dosarele de daună aferente anilor de subscriere anteriori și anului de referință).

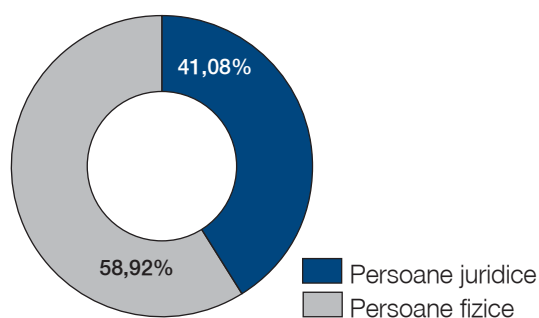
Volumul total al **sumelor de despăgubire datorate** în cursul exercițiului financiar 2003, pentru prejudicii suferite în 2003 și în anii precedenți (nelichidate până la 31.12.2002), a fost de **2.702.245.131 mii lei**, pentru un număr de **194.945 dosare de daună avizate**, din care:

- pentru persoane fizice = 1.505.073.611 mii lei (114.862 dosare de daună);
- pentru persoane juridice = 1.197.171.520 mii lei (80.083 dosare de daună)

Grafic 5.7. Ponderile în total a sumelor de despăgubiri datorate pentru persoane fizice și juridice



Grafic 5.8. Ponderile în total a numărului de dosare de daună avizate pentru persoane fizice și juridice

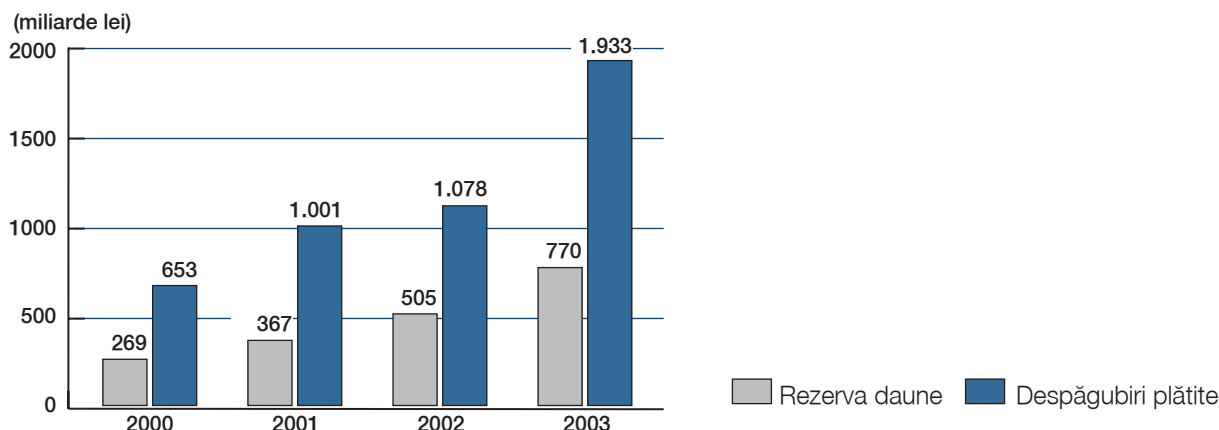


Volumul total al sumelor de despăgubire datorate în cursul exercițiului financiar 2003, pentru dosarele de daună aferente anilor anteriori și anului 2003, a înregistrat o creștere nominală față de 2002 cu 70,67%, pe fondul creșterii semnalate atât pentru persoanele fizice (cu 62,69%), cât și pentru persoanele juridice (cu 81,89%).

Abaterile procentuale calculate pentru volumul total al sumelor de despăgubire datorate în aceeași perioadă de referință, corectate la rata inflației, evidențiază o creștere reală cu 49,58% (respectiv o creștere cu 42,58% pentru persoane fizice și o creștere cu 59,41% pentru persoane juridice).

Numărul total al dosarelor de daune datorate în cursul exercițiului financiar 2003 s-a majorat față de anul precedent cu 39,56%, tendința de creștere fiind semnalată atât pentru persoanele fizice (cu +33,30%), cât și pentru persoanele juridice (cu +49,66%).

Grafic 5.9. Dinamica sumelor de despăgubire datorate, pe elementele sale componente (sume de despăgubiri plătite și rezerve de daună), în perioada 2000 – 2003

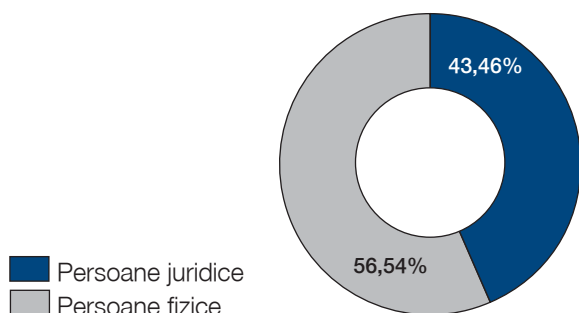


Structura despăgubirilor datorate în cursul exercițiului financiar 2003

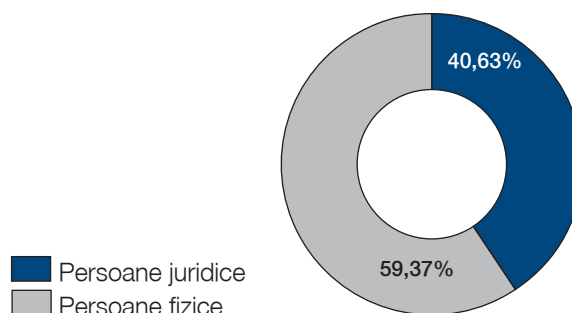
a) totalul **sumelor de despăgubire plătite** în cursul exercițiului financiar 2003, aferente asigurării obligatorii RCA cu valabilitate în 2003, cumulate cu cele aferente exercițiilor financiare anterioare, a fost de 1.932.647.960 mii lei, pentru un număr de 142.437 dosare de daună, din care:

- pentru persoane fizice = 1.092.760.745 mii lei (84.570 dosare daună),
- pentru persoane juridice = 839.887.215 mii lei (57.867 dosare daună);

Grafic 5.10. Ponderile din total a sumelor de despăgubire plătite pentru persoane fizice și juridice



Grafic 5.11. Ponderile din total a numărului de dosare de daună plătite pentru persoane fizice și juridice



Pentru anul 2003 se remarcă o semnificativă rată de creștere (de 79,29% în termeni nominali, respectiv de 57,13% raportat la inflație, comparativ cu anul precedent) a sumelor totale de despăgubiri plătite (cumulat pentru dosarele de daună aferente anilor de subscriere anteriori și anului de referință). Dinamica semnificativ ascendentă este o consecință a creșterii severității accidentelor provocate prin utilizarea autovehiculelor aparținând persoanelor juridice (cu 93,54%, creștere nominală, cea reală fiind de 69,62%), cât și a numărului acestora (cu 51,71%), fapt ce a determinat majorarea valorii medii a sumei de despăgubire cu 28,11%.

Volumul total al sumelor de despăgubire plătite pentru dosarele aferente polițelor valabile în anul 2003 pentru persoane fizice a înregistrat o creștere nominală cu 69,69% față de 2002, (prin corectare la rata inflației rezultând o creștere reală cu 48,72%), iar numărul dosarelor de daună s-a majorat cu 32,90%.

Numărul dosarelor de daune lichidate a înregistrat pe total o creștere cu 39,95% față de anul 2002, creșterea înregistrată pentru persoanele juridice (51,71%) fiind superioară celei consemnate pentru persoanele fizice (32,90%).

Cea mai ridicată pondere în total despăgubiri plătite în cursul exercițiului financiar 2003 (cumulat pentru dosarele de daună aferente anilor anteriori și cele aferente anului de subscriere 2003) a fost deținută de despăgubirile acordate pentru daune materiale (99,29%), în timp ce plățile efectuate pentru vătămări corporale au reprezentat numai 0,72% din total.

b) totalul **rezervelor pentru daune nelichidate** la 31.12.2003, pentru dosare de daună aferente anilor de subscriere anteriori și anului de referință, a fost de 769.597.171 mii lei (52.508 dosare de daună), din care:

- pentru persoane fizice = 412.312.866 mii lei (30.292 dosare daună),
- pentru persoane juridice = 357.284.305 mii lei (22.216 dosare daună).

Volumul total al rezervelor pentru daune nelichidate la 31.12.2003 evidențiază o creștere nominală față de finele anului precedent cu 52,28% (respectiv cu 46,64% pentru persoane fizice și cu 59,35% pentru persoane juridice), abatere dimensionată de majorarea valorii medii a sumei de despăgubire pentru dosarele de daună aferente persoanelor fizice și creșterea numărului de dosare nelichidate. Abaterile procentuale calculate pentru rezer-

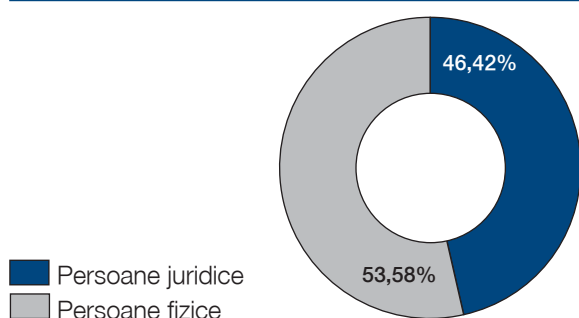


vele de daune nelichidate în aceeași perioadă de referință, corectate la rata inflației din 2003, evidențiază o creștere reală a volumului rezervei de daune cu 33,46% (respectiv o creștere cu 28,52% pentru persoane fizice și cu 39,66% pentru persoane juridice).

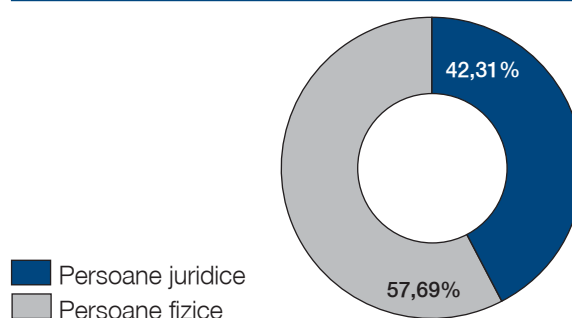
Numărul total al dosarelor de daune nelichidate a înregistrat o majorare față de anul precedent cu 38,52%, pentru persoane fizice semnalându-se o creștere cu 34,40%, iar pentru persoane juridice cu 44,55%.

Rezerva de daune rămasă pentru acoperirea prejudiciilor care fac obiectul unui număr de 8.574 dosare de dauna aferente polițelor valabile în anii anteriori și rămase nelichidate la 31.12.2003, este în sumă de 67.218 milioane lei (în medie 7.840 mii lei/dosar de daună). Din fondul de asigurare din anul de subscriere 2003 s-au alocat 111.052 milioane lei pentru completarea volumului rezervei de daună aferente unui număr de 6.817 dosare de daună din anii anteriori (suma medie de despăgubire pentru aceste dosare fiind la 31.12.2003 în valoare de 11.583 mii lei/dosar de daună).


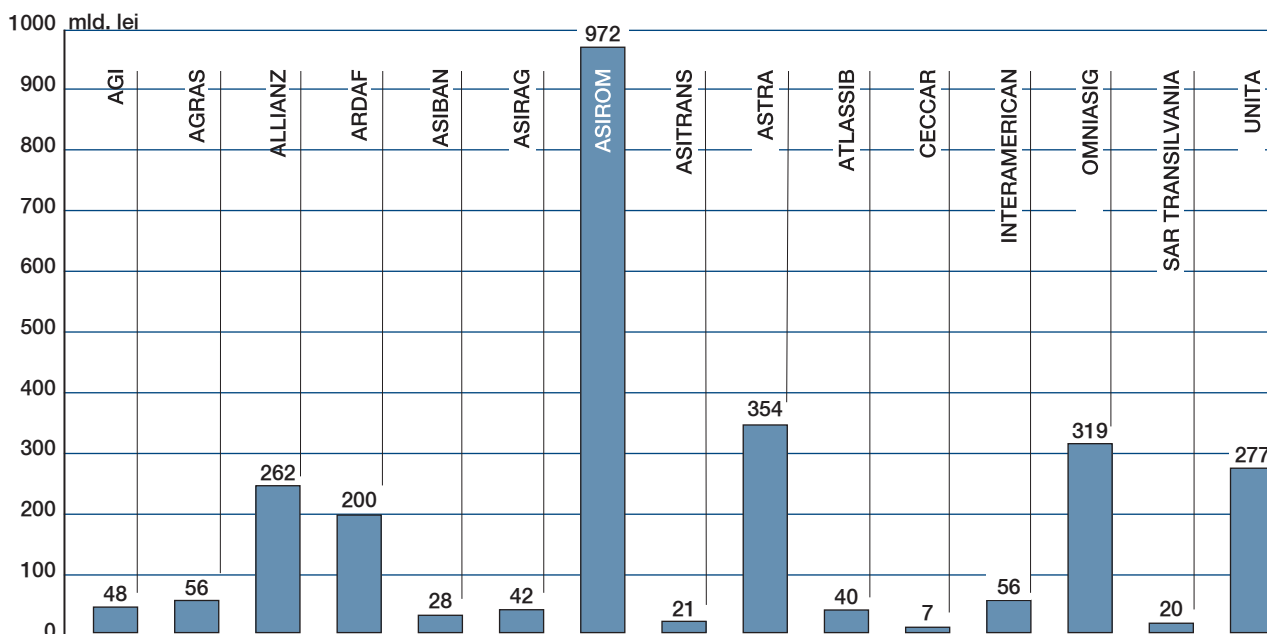
Grafic 5.12. Ponderile din total a rezervelor de daună constituite pentru persoane fizice și juridice



Grafic 5.13. Ponderile din total a numărului de dosare de daună nelichidate pentru persoane fizice și juridice



Grafic 5.14. Sumele de despăgubire datorate de asigurătorii RCA în cursul exercițiului financiar 2003



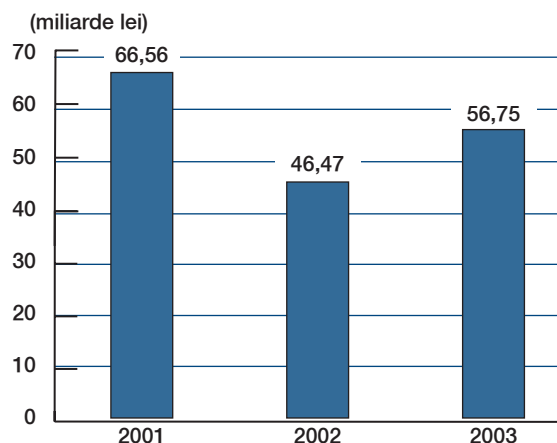
I.3. Rezultatul tehnic pentru asigurarea obligatorie RCA

Rata daunei (Rd) = (Sume de despăgubiri plătite + variația rezervei pentru daune rămase nelichidate): prime încasate

Rata daunei calculată pentru exercițiul financiar 2003, în funcție de volumul total al sumelor de despăgubire datorate, recalculat corespunzător variației rezervei de daună, și volumul total al primelor încasate a fost de 56,75%. Comparativ cu anul precedent, rata daunei s-a majorat în 2003 cu 10,28 puncte procentuale, abatere determinată de creșterea fondului destinat despăgubirilor plătite pentru dosarele de daună aferente anului de subscriere 2003 și constituirii de rezerve suplimentare pentru dosare de daună aferente anilor anteriori și notificate în cursul exercițiului financiar 2003.

Rata daunei datorate aferentă polițelor încheiate pentru persoane fizice a fost de 69,87%, semnalând un rezultat nefavorabil privind eficiența asigurării obligatorii RCA în 2003 pentru această categorie de asigurați. Pe total, situația este însă echilibrată, urmare a rezultatului tehnic înregistrat pentru persoane juridice (Rd = 36,36%).

Grafic 5.15. Dinamica rezultatului tehnic privind asigurarea obligatorie de răspundere civilă



În cursul exercițiului financiar 2003, valori ale prejudiciilor suferite mai mari decât limita maximă de despăgubire prevăzută de norme pentru daune materiale au fost înregistrate pentru un număr de 49 dosare de daună, acestea fiind acoperite doar în proporție de 53,15%. Cea mai mare cotă a prejudiciilor suferite (98,33% din total) a fost înregistrată pentru daune materiale, acestea fiind despăgubite în proporție de 52,29%.

I.4. Sume de despăgubire datorate pentru asigurarea obligatorie RCA cu valabilitate în 2003

Despăgubirile datorate în perioada unui exercițiu financiar, pentru dosare de daună aferente anului de subscriere de referință, sunt determinate prin însumarea volumului total al sumelor de **despăgubiri plătite** în cursul aceluiași exercițiu financiar (pentru dosarele de daună aferente anului de subscriere de referință) și a volumului total al **rezervei pentru daune nelichidate** la sfârșitul respectivului exercițiu financiar (pentru dosarele de daună aferente anului de subscriere de referință).

Sumele totale de despăgubire datorate pentru dosarele de daună aferente asigurărilor RCA cu valabilitate în anul 2003 reprezintă ponderea majoritară (77,19%) în volumul total al sumelor de despăgubire datorate în cursul exercițiului financiar 2003.

În ceea ce privește sumele de despăgubire plătite pentru dosare de daună aferente anului de subscriere 2003, acestea au reprezentat 55,30% din volumul total al sumelor de despăgubire datorate în exercițiul financiar 2003.

Volumul total al **sumelor de despăgubire datorate** pentru polițele încheiate în anul de subscriere 2003 a fost de **2.085.801.534 mii lei**, pentru un număr de **150.221 dosare de daună**, din care:

- total **sume de despăgubire plătite** = 1.494.473.902 mii lei (113.104 dosare daună);
- total **rezerve pentru daune nelichidate** = 591.327.632 mii lei (37.117 dosare daună)

Comparativ cu situația de la sfârșitul anului 2002, volumul total al sumelor de despăgubire datorate, potrivit polițelor valabile în 2003, era la data de 31.12.2003 cu 71,49% mai mare (ceea ce înseamnă în termeni reali, prin corectare cu rata inflației, o creștere cu 50,30%). În aceeași perioadă, numărul de dosare s-a majorat cu 35,16%.

II. Asigurarea de răspundere civilă pentru pagube produse terților prin accidente de autovehicule în afara teritoriului României - Carte Verde

Dintre societățile autorizate să practice asigurarea obligatorie RCA/2003, conform prevederilor legale, au fost mandatați să practice asigurarea Carte Verde 11 asigurători și anume: ALLIANZ-ȚIRIAC, ASIROM, ASTRA, OMNIASIG, ARDAF, ASIRAG, AGI-ROMÂNIA, UNITA, ASITRANS, AGRAS și ATCLASSIB.

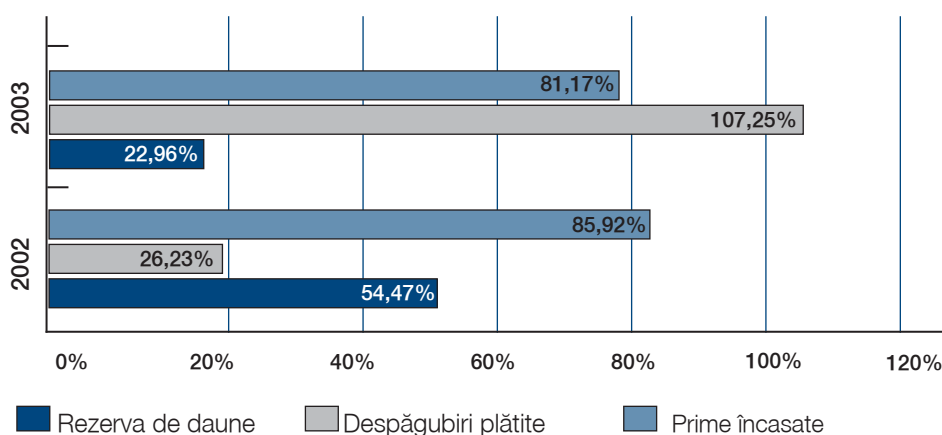
Aceste societăți au fost autorizate potrivit prevederilor Legii nr.76/2003 pentru modificarea și completarea Legii nr.32/2000 privind societățile de asigurare și supravegherea asigurărilor, ale Ordinului președintelui CSA nr.8/2002 pentru punerea în aplicare a Normelor privind măsurile prudențiale pentru practicarea asigurării de răspundere civilă pentru pagube produse terților prin accidente de autovehicule în afara teritoriului României (Carte Verde), ale dispozițiilor Regulamentului Intern al Consiliului Interbirouri (Carte Verde) și ale actelor interne ale Biroului Asigurătorilor de Autovehicule din România (BAAR).

Contractul de asigurare de răspundere civilă pentru pagube produse terților prin accidente produse în afara teritoriului României de către autovehicule înmatriculate în România cuprinde polița de asigurare Carte Verde, precum și condițiile speciale privind acoperirea riscurilor specifice acestei asigurări, elaborate de asigurători potrivit reglementărilor în vigoare.

Tabel 5.2. Dinamica principalilor indicatori privind asigurarea de răspundere civilă a autovehiculelor (Carte Verde), pentru perioada 2001 - 2003

Indicator	2001	2002	2003
Venituri din primele încasate (milioane lei)	453.733	843.563	1.528.324
Despăgubiri plătite (milioane lei)	150.976	190.575	394.968
Rezerve pentru daune nelichidate (milioane lei)	340.189	535.679	658.677

Grafic 5.16. Reprezentarea grafică a ritmului nominal de creștere anuală a indicatorilor de reflectare a eficienței pe ansamblu a activității asigurătorilor Carte Verde pentru perioada 2002-2003



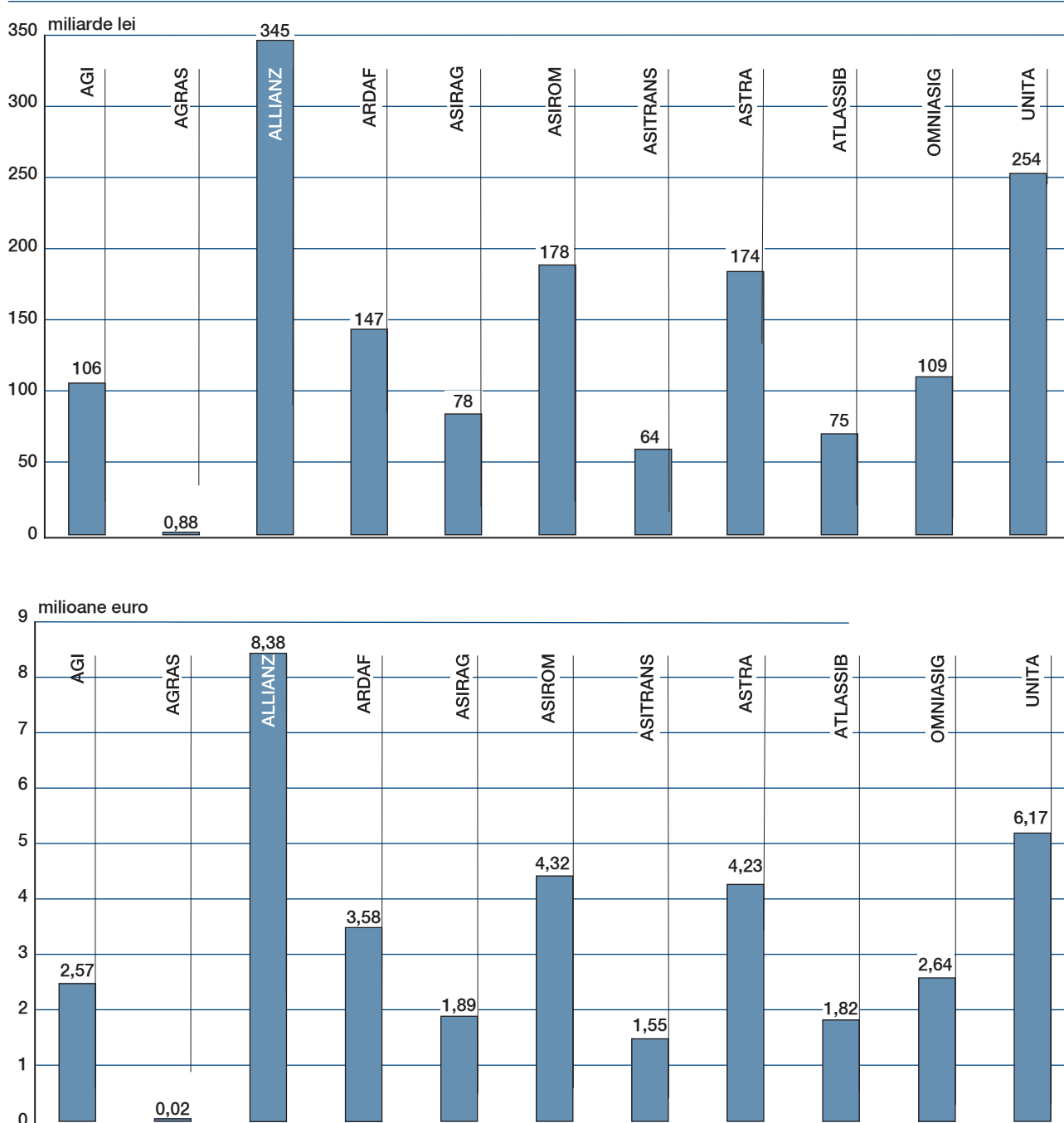
II.1. Prime încasate pentru asigurarea Carte Verde

Volumul total al primelor brute încasate în cursul exercițiului financiar 2003 a fost de **1.528.324.104 mii lei** (echivalentul a 37.170,1 mii EUR), pentru un număr de **348.080 contracte încheiate**.

Volumul total al primelor încasate în exercițiul financiar 2003 a consemnat o creștere nominală cu 81,17% față de anul 2002 (în termeni reali, această creștere fiind de 58,78%).

Rata de creștere a volumului total de prime încasate, calculată în EUR, evidențiază o creștere cu peste 54%, fiind influențată de majorarea cu 58,79% a primei medii/contract până la 4.390.727 lei (prima medie care, în echivalent în EUR, respectiv de 106,79 EUR, a crescut cu 34,84%).

Grafic 5.17. Reprezentarea grafică a volumului primelor încasate de asigurătorii Carte Verde în exercițiul financiar 2003 (miliarde lei și milioane EUR)

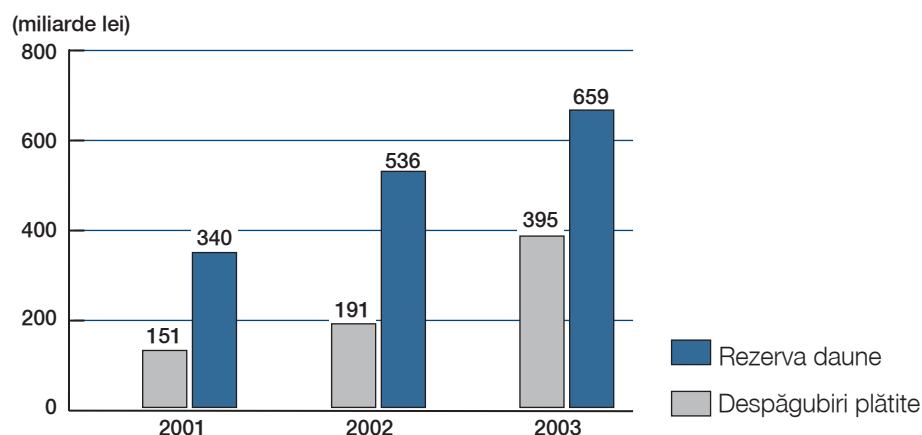


II.2. Sume de despăgubiri datorate în cursul exercițiului financiar 2003

Despăgubirile datorate în perioada unui exercițiu financiar sunt determinate prin însumarea volumului total al sumelor de **despăgubiri plătite** în cursul aceluiași exercițiu financiar (pentru dosarele de daună aferente anilor de subscriere anteriori și anului de referință) și a volumului total al **rezervei pentru daune nelichidate** la sfârșitul respectivului exercițiu financiar (pentru dosarele aferente anilor de subscriere anteriori și anului de referință).

Volumul total al **sumelor de despăgubiri datorate**, pentru dosare de daună aferente contractelor încheiate în anul de subscriere 2003 și în anii precedenți, a fost de **1.053.645.463 mii lei** (echivalentul a 25.625,5 mii EUR), pentru un număr de 6.888 dosare de daună.

Grafic 5.18. Dinamica volumului total al sumelor de despăgubiri datorate, structurat pe elementele sale componente (volumul total al sumelor de despăgubiri plătite și volumului total al rezervelor de daună), în perioada 2000 – 2003



Volumul total al sumelor de despăgubiri datorate în cursul exercițiului financiar 2003 înregistrează o creștere nominală cu 45,08% față de anul 2002 (în termeni reali fiind consemnată o creștere cu 27,15%), chiar în condițiile în care numărul de dosare avizate s-a diminuat cu 5,79% în aceeași perioadă. În echivalent EUR, sumele de despăgubiri datorate în cursul exercițiului financiar 2003 au înregistrat o creștere cu 23,20% față de anul anterior.

Structura despăgubirilor datorate în cursul exercițiului financiar 2003:

a) total sume de despăgubire plătite = 394.968.382 mii lei (echivalentul a 9.606 mii EUR) pentru un număr de 3.386 dosare de daună, din care:

■ total despăgubiri plătite pentru daune aferente contractelor încheiate în anii anteriori = 287.181.465 mii lei (echivalentul a 6.984,5 mii EUR) pentru 1.841 dosare de daună;

■ total despăgubiri plătite pentru dosarele de daună aferente contractelor încheiate în anul 2003 = 107.786.917 mii lei (echivalentul a 2.621,5 mii EUR) pentru 1545 dosare de daună;

Volumul total al sumelor de despăgubire plătite în cursul exercițiului financiar 2003 a înregistrat o creștere nominală cu 107,25% față de 2002, ceea ce înseamnă în termeni reali, prin raportare la inflație, o creștere cu 81,64%. Această abatere a fost determinată exclusiv de majorarea cu 163,01% a valorii medii a sumei de despăgubire/dosar de daună, numărul de dosare (reprezentând 49,16% din total dosare de daune datorate) înregistrând o diminuare cu 21,20% față de aceeași perioadă.

Exprimat în EUR, volumul total al sumelor de despăgubiri plătite în 2003 evidențiază o creștere anuală cu 76,01% față de 2002.

În ceea ce privește sumele de despăgubiri plătite în 2003 pentru dosarele de daună aferente anilor anteriori de subscriere, acestea au crescut în termeni nominali cu 127,91% față de anul precedent (reprezentând în termeni reali o creștere cu 99,75%), deși numărul dosarelor de daună s-a diminuat cu 46,67%. Abaterea procentuală a indicatorului de volum, exprimat în echivalent EUR, evidențiază o creștere cu 93,55% față de anul 2002.

b) total rezerve pentru daune nelichidate la 31.12.2003 = 658.677.081 mii lei (echivalentul a 16.019,6 mii EUR), pentru 3.502 dosare de daună, din care:

■ pentru dosarele de daună aferente contractelor încheiate în anii precedenți = 248.497.315 mii lei (echivalentul a 6.043,66 mii EUR), pentru un număr de 1.173 dosare de daună;

■ pentru dosarele de daună aferente contractelor încheiate în 2003 = 410.179.766 mii lei (echivalentul a 9.975,92 mii EUR), pentru un număr de 2.329 dosare de daună.

Raportat la total despăgubiri datorate, volumul rezervelor pentru daune nelichidate reprezintă ponderea cea mai ridicată (62,51%), în condițiile în care acesta a înregistrat o creștere nominală cu doar 22,96% (în termeni reali abaterea fiind de +7,77%) față de anul 2002, iar numărul dosarelor de daună s-a majorat cu numai 16,19%. Rata anuală de creștere a volumului rezervelor pentru daune nelichidate la 31.12.2003, exprimat în EUR, a fost de 4,43% față de anul precedent.

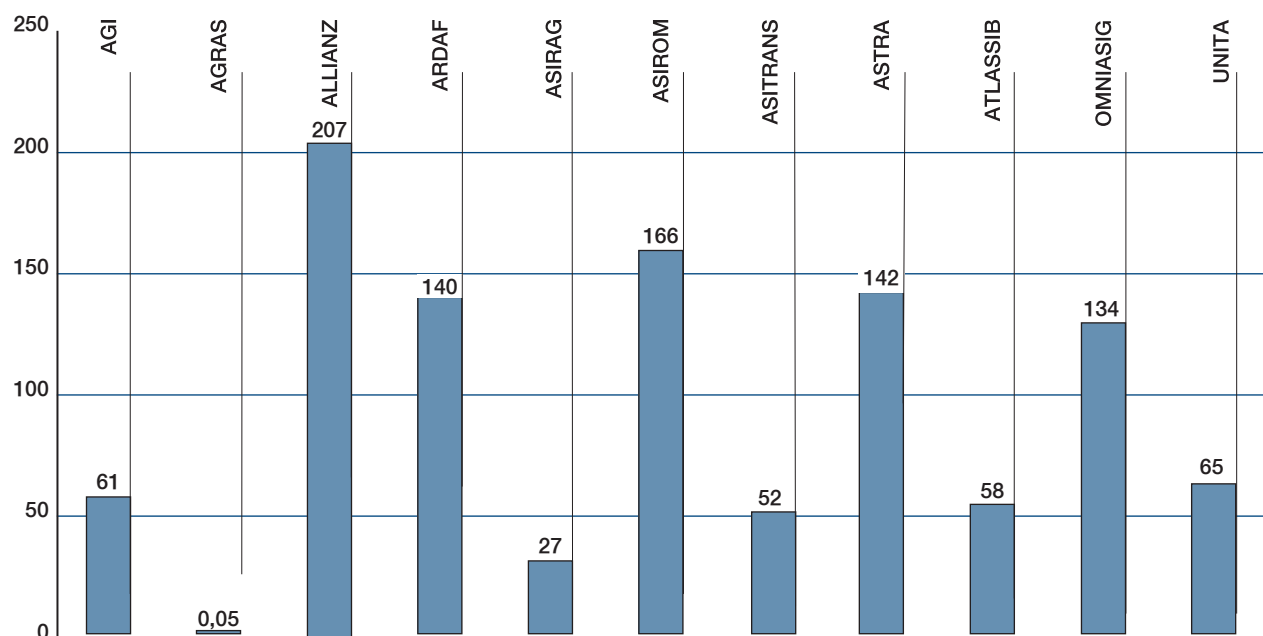
Rezervele de daune nelichidate existente la 31.12.2003 pentru dosarele de daună aferente anilor anteriori de subscriere erau cu 16,02% mai mari decât la sfârșitul anului an-



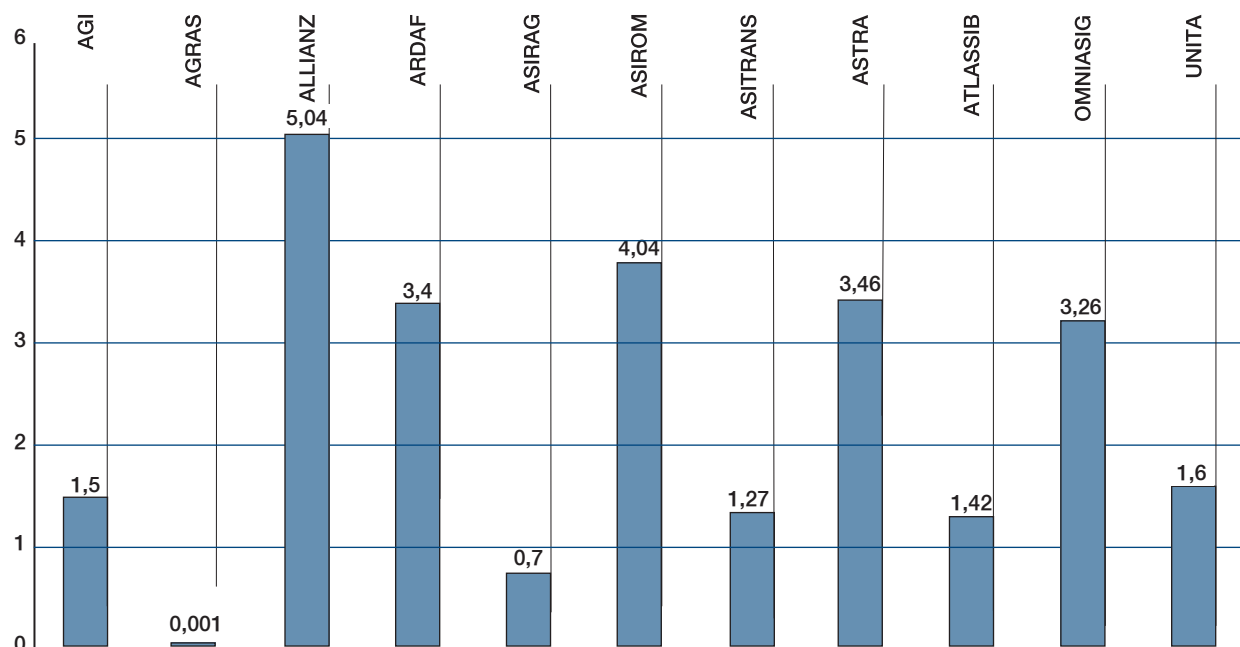
terior (în termeni reali fiind înregistrată astfel o creștere cu 1,68%), în timp ce numărul de dosare de daună era cu 18,00% mai mare decât în urmă cu un an. Abaterea procentuală a indicatorului de volum, calculată la valori echivalate în EUR, evidențiază o scădere cu 1,47% pentru 2003 față de 2002.

Grafic 5.19. Reprezentarea grafică a volumului despăgubirilor datorate de asigurătorii Carte Verde în cursul exercițiului financiar 2003 (în miliarde lei și în milioane EUR)

miliarde lei



milioane EUR

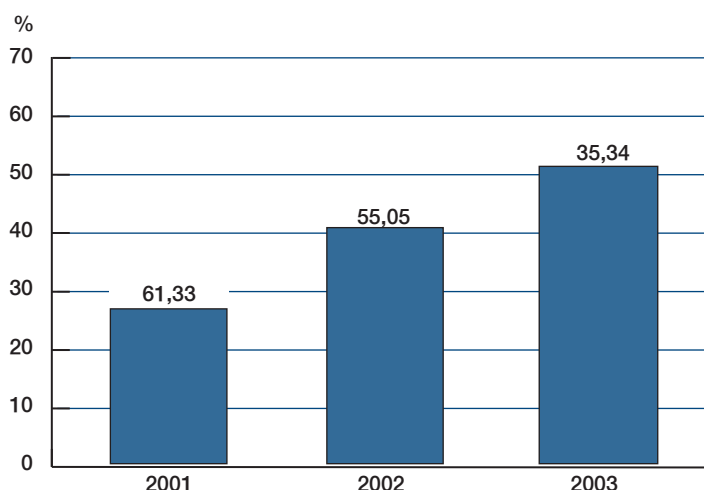


II.3. Rezultatul tehnic pentru asigurarea Carte Verde

Rata daunei = (sume de **despăgubiri plătite** în cursul anului 2002 + variația **rezervei de daună**): **prime încasate**, recalculate în funcție de perioada de acoperire a riscurilor

Rata daunei pe ansamblul pieței de asigurări pentru asigurarea Carte Verde, calculată pentru exercițiul financiar 2003, a fost de 35,34%, rezultat care reflectă o creștere a eficienței activității pentru această asigurare. Comparativ cu anul 2002, rata daunei înregistrată în 2003 a fost cu 19,71 puncte procentuale mai redusă, evoluție influențată de diminuarea numărului total de dosare de daună.

Grafic 5.20. Dinamica rezultatului tehnic privind asigurarea de răspundere civilă Carte Verde



II.4. Sume de despăgubire datorate, aferente contractelor încheiate în anul de subscriere 2003

Volumul total al sumelor de despăgubire datorate pentru dosarele de daună aferente anului de subscriere 2003 a reprezentat 49,16% din totalul despăgubirilor datorate în cursul exercițiului financiar 2003.

Sumele de despăgubire datorate ca urmare a producerii riscurilor acoperite prin condițiile contractelor încheiate în anul de subscriere 2003 au fost de 517.966.683 mii lei (echivalentul a 12.597,39 mii EUR), pentru un număr de 3.874 dosare de daună. Față de anul 2002, sumele de despăgubiri datorate pentru contractele încheiate în 2003 au înregistrat o creștere nominală cu 34,17% în 2003, numărul dosarelor de daună semnalând o creștere cu 35,22%. Exprimat în EUR, acest indicator de volum al despăgubirilor datorate a consemnat o creștere anuală cu 13,92%.

Din totalul sumelor de despăgubire datorate, volumul **sumelor de despăgubire plătite** a fost de 107.786.917 mii lei (echivalentul a 2.621,5 mii EUR, pentru 1.545 dosare de daună).

Comparativ cu anul precedent, volumul sumelor de despăgubire plătite pentru dosarele de daună aferente anului de subscriere 2003 a înregistrat în anul 2003 o creștere cu 66,94%, în termeni nominali, evoluție determinată de majorarea numărului dosarelor de daună cu 82,84%.

În termeni reali, prin raportare la inflație, ritmul de creștere a sumelor de despăgubire plătite pentru dosarele aferente anului de subscriere 2003 a fost de 46,31%, în timp ce exprimate în moneda unică europeană, acestea au crescut cu 41,77% față de 2002.

La 31.12.2003, rezervele de daună existente pentru dosarele de daună aferente contractelor încheiate în anul de subscriere 2003, dar nelichidate la aceasta dată, erau cu 27,58% mai mari decât la finele anului precedent, în termeni nominali (creșterea reală fiind de 11,81%). În aceeași perioadă, numărul dosarelor de daună s-a majorat cu 15,30%. Abaterea procentuală a indicatorului de volum, calculat la valori echivalate în EUR, evidențiază o creștere cu 8,36% pentru 2003 față de 2002.

II.5. Sume de despăgubiri plătite de B.A.A.R. din Fondul Comun Carte Verde pentru prejudiciile suferite de cetățenii străini prin provocarea unor evenimente rutiere de către deținători de autovehicule înmatriculate în România

Din sumele acumulate pentru constituirea Fondului comun Carte Verde (până la 31.12.2003) Biroul Asiguratorilor de Autovehicule din România (B.A.A.R.) a efectuat plăți de despăgubiri în numele societăților GRUP AS, METROPOL și ATCLASSIB în sumă totală de 1.533.786,93 EUR.

Sumele de despăgubiri plătite în numele societății ATCLASSIB au fost recuperate de către B.A.A.R. la Fondul comun Carte Verde până la încheierea exercițiului financiar 2003. Societățile GRUP AS și METROPOL au rămas debitori față de acest fond atât cu sumele plătite de B.A.A.R. în numele lor în cursul anului 2003, cât și cu cele plătite în anii anteriori.

La sfârșitul anului 2003, pentru Fondul comun Carte Verde se înregistrează o creanță totală în valoare de 3.715.248,34 EUR.

În cursul exercițiului financiar 2003, plățile au fost efectuate către 16 birouri gestionare din străinătate, cu titlu de compensare a sumelor de despăgubire restante pentru prejudiciile produse de asigurații Carte Verde și datorate de societățile:

- GRUP AS = 553.234,13 EUR;
- METROPOL = 930.456,57 EUR;
- ATCLASSIB = 50.096,23 EUR.

CAPITOLUL 6

REZERVE TEHNICE



Valoarea **rezervelor tehnice brute** constituite la nivelul întregii piețe, pentru asigurări generale și de viață, a fost în 2003 de 20.839.283.547 mii lei (506.828.892 EUR), în creștere nominală cu 56,1% față de 2002, respectiv cu 36,8% în termeni reali.

Defalcăt pe cele două categorii de asigurare, rezervele tehnice brute au fost constituite astfel:

- rezervele tehnice brute aferente asigurărilor generale au fost în sumă de 12.219.577.171 mii lei (297.190.387 EUR), reprezentând 58,65% în totalul rezervelor brute constituite pentru cele două categorii de asigurare;

- rezervele tehnice brute aferente asigurărilor de viață s-au cifrat la 8.619.706.376 mii lei (209.638.504 EUR), adică 41,35% din totalul rezervelor brute constituite.

Valoarea **rezervelor tehnice nete** constituite pentru asigurările generale și de viață au însumat 16.766.394.728 mii lei (407.772.812 EUR), din care:

- rezerve tehnice nete pentru asigurări generale: 8.275.989.602 mii lei;
- rezerve tehnice nete pentru asigurări de viață: 8.490.405.126 mii lei.

A. Rezerve tehnice nete constituite pentru asigurări generale

Din valoarea netă totală a rezervelor tehnice constituite pentru asigurările generale, prezentate în Anexa nr.11, de 8.275.989.602 mii lei, cea mai mare pondere este deținută de *rezervele nete de primă* (57,03%), acestea fiind în sumă absolută de 4.719.210.813 mii lei. *Rezerva netă de daune*, în sumă de 2.301.257.121 mii lei, reprezintă 27,8% din totalul rezervelor nete constituite pentru asigurările generale.

Rezerva netă de catastrofă, constituită de cei 28 de asigurați autorizați de Comisia de Supraveghere a Asiguratorilor să acopere riscurile de catastrofe naturale în baza Ordinului nr.4/2002 pentru punerea în aplicare a Normelor prudențiale privind acoperirea riscurilor de catastrofe naturale, a fost în sumă de 720.419.011 mii lei, reprezentând 8,7% din total rezerve tehnice nete la asigurări generale.

Rezervele de daune neavizate, în sumă totală de 457.239.893 mii lei, au reprezentat 5,52% din totalul rezervelor tehnice nete constituite pentru asigurările generale.

Din Anexa nr.11 reiese că 5 societăți dețin 66% din totalul rezervelor tehnice nete constituite pentru asigurările generale.

Clasele de asigurare pentru care asigurătorii au constituit rezerve tehnice nete semnificative pentru asigurările generale sunt:

- mijloace de transport terestru, altele decât cele feroviare, cu o valoare a rezervelor nete de 3.948.194.684 mii lei;
- răspundere civilă a autovehiculelor, cu o valoare de 1.819.328.974 mii lei;
- incendiu și calamități naturale, cu o valoare de 1.165.337.183 mii lei;
- credite și garanții, cu o valoare de 492.222.972 mii lei;
- accidente și boală, cu o valoare de 317.247.402 mii lei.

Valoarea cumulată a rezervelor tehnice nete constituite pentru aceste 5 clase de asigurare a fost de 7.742.331.215 mii lei, reprezentând 93,55% din totalul rezervelor tehnice nete.

B. Rezerve tehnice nete constituite pentru asigurări de viață

În anul 2003 valoarea rezervelor nete constituite de cei 22 asigurători care au practicat asigurări de viață (Anexa nr.12), a fost de 8.490.405.126 mii lei (206.493.789 EUR), din care rezerva matematică, în sumă de 5.832.025.830 mii lei (141.839.770 EUR), reprezenta 68,7%.

Clasele de asigurare pentru care s-au constituit rezerve semnificative ca pondere în totalul rezervelor nete sunt următoarele:

- asigurări mixte de viață, cu 4.379.158.085 mii lei (51,57%);
- asigurări de viață legate de investiții, cu 2.522.767.470 mii lei (29,7%);
- asigurări de capitalizare, cu 431.101.108 mii lei (5,07%);
- asigurări de deces, cu 420.115.855 mii lei (4,9%) .

Rezervele tehnice nete aferente celor 4 clase prezentate cumulează 7.753.142.518 mii lei, ceea ce reprezintă o pondere de 91% din totalul rezervelor tehnice nete constituite pentru asigurările de viață.

CAPITOLUL 7

ACTIVITATEA DE REASIGURARE

Primele cedate în reasigurare în 2003, în sumă de 6.323.279.591 mii lei (153.787.475 EUR) au consemnat o creștere anuală nominală cu 35,12%, ceea ce reprezintă o creștere reală cu 18,42%.

Din totalul primelor cedate în reasigurare, cele aferente asigurărilor generale (Anexa nr.8) au fost de 6.149.049.512 mii lei (149.550.053 EUR), reprezentând 97%. Față de anul 2002, primele cedate în reasigurare pentru contractele de asigurări generale au înregistrat o creștere nominală cu 31% (respectiv o creștere reală cu 15,17%).

Cedările aferente asigurărilor de viață (Anexa nr.9) au fost în sumă de 174.230.079 mii lei (4.237.422 EUR), cu 47,45% mai mult decât în 2002 (creșterea reală, raportată la inflație, fiind de 29%).

Pentru primele cedate în reasigurare, societățile au încasat comisioane în valoare de 1.278.485.393 mii lei (31.093.839 EUR), din care pentru asigurări generale 1.241.034.046 mii lei (30.182.991 EUR), reprezentând 97% din total comisioane, și 37.451.347 mii lei (910.848 EUR) pentru asigurări de viață.

În concordanță cu majorarea volumului de prime cedate, a crescut și volumul comisioanelor încasate de la reasigurători, acestea înregistrând pe total o creștere nominală față de 2002 cu 25%, ceea ce reprezintă o creștere reală cu 9,6%. Comisioanele încasate pentru primele cedate la contractele de asigurări generale au înregistrat o creștere reală în funcție de rata inflației de 8,8%, iar cele încasate pentru asigurările de viață de 1,1%.

Din valoarea primelor brute subscrise, **primirile în reasigurare** realizate de către reasigurătorii autohtoni, în sumă de 321.414.312 mii lei (7.817.066 EUR), au reprezentat 1,56% și au fost înregistrate numai pentru asigurările generale. Această valoare a crescut față de anul anterior cu 31,02% în termeni nominali, iar în termeni reali cu 14,5%.

Din datele prezentate în Anexa nr.8 se observă că un număr de 12 societăți au primit în reasigurare riscuri de la asigurătorii care au practicat asigurări generale. Pentru primirile în reasigurare, reasigurătorii au plătit comisioane în valoare de 20.674.957 mii lei (502.832 EUR), în scădere cu 48% față de anul 2002.



Tabel 7.1 Principalii indicatori ai activității de reasigurare la nivelul întregii piețe a asigurărilor (milioane lei)

Nr. crt.	Indicator	Asigurări de viață		Asigurări generale		TOTAL (asigurări de viață și generale)	
		2002	2003	2002	2003	2002	2003
1	Prime brute subscrise	4.394.977	6.199.321	14.750.366	20.538.842	19.145.342	26.738.163
2	Primiri în reasigurare	0	0	245.993	321.414	245.993	321.414
3	Comisioane plătite pentru primiri în reasigurare	0	0	39.625	20.675	39.625	20.675
4	Prime cedate în reasigurare	118.569	174.230	4.561.232	6.149.049	4.679.801	6.323.279
5	Comisioane primite pentru cedări în reasigurare	32.458	37.451	990.411	1.241.034	1.022.869	1.278.485

Pe clase de asigurare în cadrul categoriei de asigurări generale, ponderi semnificative în total prime cedate în reasigurare au înregistrat 2 clase (care însumate au un volum de 4.253.260.338 mii lei) și anume :

■ incendiu și calamități naturale, cu un volum al primelor cedate de 2.216.818.131 mii lei, reprezentând 36% din total prime cedate la asigurări generale;

■ mijloacele de transport terestru, cu un volum al primelor cedate de 2.036.442.207 mii lei, reprezentând 33% din total prime cedate la asigurări generale;

Din situațiile privind riscurile de catastrofe naturale, transmise trimestrial de cele 28 de societăți autorizate să subscrie astfel de riscuri, rezultă că numărul contractelor de asigurare care includ aceste riscuri a crescut semnificativ în anul 2003, astfel încât la 31.12.2003 numărul contractelor în vigoare era de 1.842.013, în creștere cu 77% față de primul trimestru al aceluiași an.

Clasele de asigurare pentru care au fost subscrise riscuri de catastrofe naturale, de către un număr mare de asigurători, au fost: incendiu și calamități naturale (27 societăți), mijloace de transport terestru (22 societăți), accidente și boală (19 societăți), bunuri în tranzit (11 societăți).

Pentru preluarea unor cote importante din riscurile de catastrofe naturale, asigurătorii autohtoni au încheiat contracte de reasigurare cu reasigurători de prim rang care activează pe piața internațională și anume: Swiss Re (colaborează cu 13 societăți); Converium (10 societăți), Hannover Re (10 societăți), Gothaer (8 societăți), SCOR Re (8 societăți), Sirius International (8 societăți), Le Mans (6 societăți), Ge Frankona (5 societăți), etc.

În vederea diminuării costurilor pe care le implică încheierea unor contracte de reasigurare, o serie de asigurători autohtoni au apelat la reasigurare pe piața internă, piață care prezintă anumite condiții specifice și la care pot fi adaptate și negociate cu mai multă ușurință clauzele contractuale.



CAPITOLUL 8

CHELTUIELI DE ACHIZIȚIE ȘI ADMINISTRARE PLĂTITE ÎN ACTIVITATEA DE ASIGURARE

Cheltuielile de achiziție și administrare a contractelor de asigurare au însumat în anul 2003 la nivelul întregii piețe a asigurărilor 7.038.753.680 mii lei (171.188.406 EUR), în creștere nominală cu 20,63% față de 2002. Aplicând rata inflației rezultă că, în termeni reali, cheltuielile de achiziție și administrare s-au majorat în 2003 cu numai 5,72% față de nivelul din anul anterior. Din valoarea totală a primelor brute subscrise, aceste cheltuieli reprezintă un procent de 26,32%.

Structurate pe cele 2 categorii de asigurare, cheltuielile de achiziție și administrare se prezintă astfel:

- 4.939.311.869 mii lei (120.128.216 EUR) pentru asigurări generale, reprezentând 70,2% din total;
- 2.009.441.811 mii lei (51.060.189 EUR), pentru asigurările de viață, reprezentând 29,8% din total.

Cheltuielile cu plata comisioanelor de achiziție a contractelor de asigurare au reprezentat în anul 2003 la nivelul întregii piețe a asigurărilor 2.473.295.549 mii lei (60.152.626 EUR), reprezentând 35,2% din totalul cheltuielilor de achiziție și administrare, din care:


- pentru asigurările generale aceste cheltuieli au fost de 1.622.182.250 mii lei (65,6% din total) ;
- pentru asigurările de viață suma a fost de 851.113.299 mii lei (34,4% din valoarea totală a comisioanelor).

Suma cheltuielilor cu publicitatea și reclama efectuată de societățile de asigurare pentru imaginea acestora pe piață și promovarea produselor de asigurare pe care le practică a fost de 448.785.895 mii lei (10.914.850 EUR), reprezentând 6,4% din total cheltuieli de achiziție și administrare, din care:

- pentru asigurările generale, 370.633.844 mii lei (9.014.126 EUR);
- pentru asigurările de viață, 78.152.051 mii lei (1.900.723 EUR).

Alte cheltuieli de achiziție și administrare raportate de societăți s-au cifrat la 4.116.672.236 mii lei (100.120.929 EUR), reprezentând 58,5% din totalul cheltuielilor de achiziție și administrare, iar pe categorii de asigurare:

- 2.946.495.775 mii lei pentru asigurările generale (71,5% din categoria altor cheltuieli de achiziție și administrare);
- 1.170.176.461 mii lei pentru asigurările de viață (28,5% din suma altor cheltuieli).



CAPITOLUL 9

ACTIVELE SOCIETĂȚILOR DE ASIGURARE ȘI ACTIVELE DESTINATE SĂ ACOPERE REZERVELE TEHNICE

La data de 31.12.2003 activele totale înregistrate în situațiile financiare anuale ale celor 40 de societăți de asigurare prezentate în Anexa nr.10 însumau 35.076.898.299 mii lei, ceea ce reprezintă 853.099.650 EUR. Comparativ cu anul 2002, valoarea activelor la 31.12.2003 a fost cu 36,98% mai mare, în termeni reali. Ponderea cea mai mare în activul total (de 56%) a fost deținută de plasamentele efectuate de societăți, în sumă de 19.654.868.311 mii lei (478.022.918 EUR).

Valoarea investită în terenuri și construcții, de 5.093.589.965 mii lei (123.880.389 EUR), reprezintă 26% din valoarea plasamentelor, respectiv 14,5% din totalul activului bilanțier. Din cele 30 de societăți de asigurare care au efectuat plasamente în terenuri și construcții, 3 societăți dețin o pondere de 71,86%.

Alte plasamente precum titluri de participare, obligațiuni, acțiuni, alte titluri cu venit variabil, depozite, etc., în sumă de 14.561.278.346 mii lei (354.142.529 EUR), reprezentau 74% din total plasamente. Din Anexa nr.10 se



poate observa că valoarea însumată a plasamentelor efectuate de 5 societăți în titluri de stat, obligațiuni, acțiuni cotate și necotate la bursă sau alte titluri de participare reprezintă 51% din valoarea totală a plasamentelor.

Activele necorporale, în sumă de 104.662.946 mii lei (2.545.491 EUR), reprezentau numai 0,3% din totalul activului. Disponibilul existent în conturi curente la bănci și casierile societăților la data de 31.12.2003, la nivelul întregii piețe de asigurări, era de 1.880.480.173 mii lei (45.734.858 EUR) și reprezenta 5,36% din totalul activului.

Categoriile de active care pot acoperi rezervele tehnice în conformitate cu prevederile normelor emise de Comisia de Supraveghere a Asigurărilor sunt: titlurile de stat, obligațiunile emise de autoritățile administrației publice locale, terenurile și construcțiile, disponibilul existent în conturi curente, casă și în depozite bancare (cu condiția plasării în minimum trei bănci comerciale), valori mobiliare tranzacționate și titluri de participare la fonduri deschise de investiții, creanțe aferente primelor brute subscrise și mijloace fixe.

Din valoarea totală a activelor, înregistrate de societățile de asigurare în situațiile financiare la 31.12.2003, de 35.076.898.299 mii lei, activele raportate de societăți (în valoare de 19.021.380.422 mii lei, echivalentul a 462.615.960 EUR) ca fiind admise să acopere rezervele tehnice nete (în sumă totală de 16.766.394.728 mii lei, echivalentul a 407.772.812 EUR), reprezintă 54%, din care:

■ activele care acoperă rezervele tehnice pentru asigurările generale, în sumă de 10.066.708.075 mii lei, reprezintă 28,7% din totalul activelor;

■ activele care acoperă rezervele tehnice pentru asigurările de viață, în sumă de 8.954.672.347 mii lei, reprezintă 25,3% din totalul activelor. Din această sumă totală de 8.954.672.347 mii lei, 8.620.281.659 mii lei reprezintă active păstrate în țară, iar 334.390.688 mii lei, active în străinătate.

Rezervele tehnice nete constituite pentru asigurările generale (8.275.989.602 mii lei) sunt acoperite cu active admise (10.066.708.075 mii lei) în procent de 121,64%, surplusul de 21,64% datorându-se raportărilor de active peste valoarea rezervelor tehnice transmise de unele societăți.

Rezervele tehnice nete constituite pentru asigurările de viață (8.490.405.126 mii lei) sunt acoperite cu active admise (8.954.672.347 mii lei) în procent de 105,46%, surplusul de 5,4% provenind din raportările de active peste valoarea rezervelor tehnice transmise de unele societăți.

Din cele 38 de societăți care au fost analizate pentru asigurările generale, numai OMNIASIG ADDENDA nu își acoperă rezervele tehnice constituite întrucât nu a respectat dispersia pe bănci a plasamentelor efectuate, deși societatea dispunea de active lichide peste nivelul acestor rezerve, dar care prin aplicarea prevederilor legale nu au fost luate în considerare. Această situație s-a remediat în primul trimestru al anului 2004, când societatea și-a revizuit politica investițională pentru respectarea normelor în vigoare.

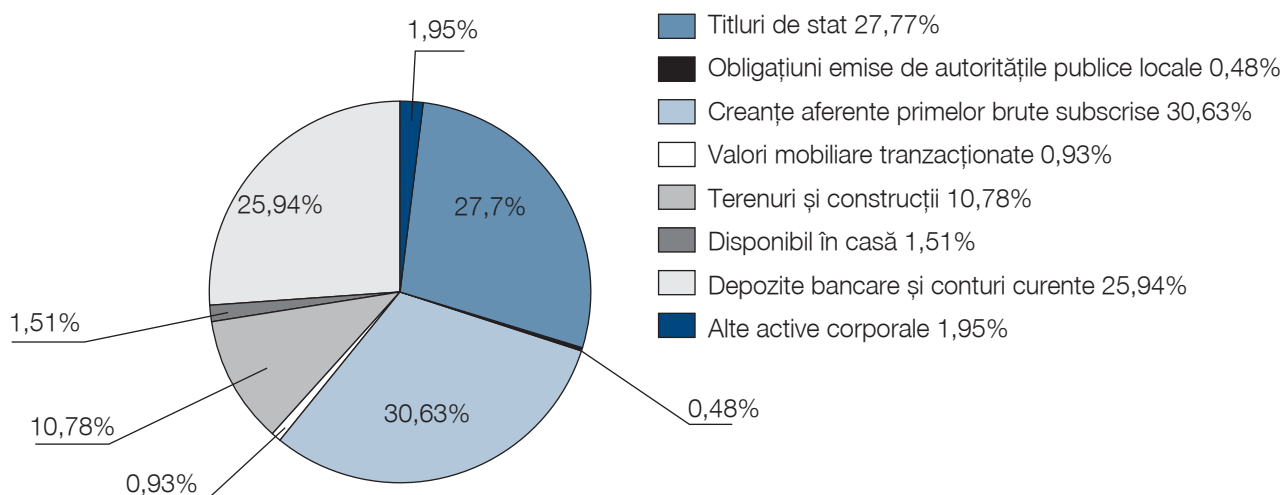
Pentru activitatea de asigurări de viață, din cele 22 societăți analizate MEDITERRANEA ASSICURAZIONI (MEDAS) nu acoperea în totalitate rezervele constituite, întrucât nu a respectat proporția în care sunt admise activele să acopere rezervele tehnice nete, în conformitate cu normele în vigoare. Menționăm că la momentul redactării prezentului raport, la sediul acestei societăți a fost demarată o acțiune de control.

Structura activelor care acopereau rezervele nete pe întreaga piață a asigurărilor la data de 31.12.2003, pe categorii de asigurare se prezenta astfel:

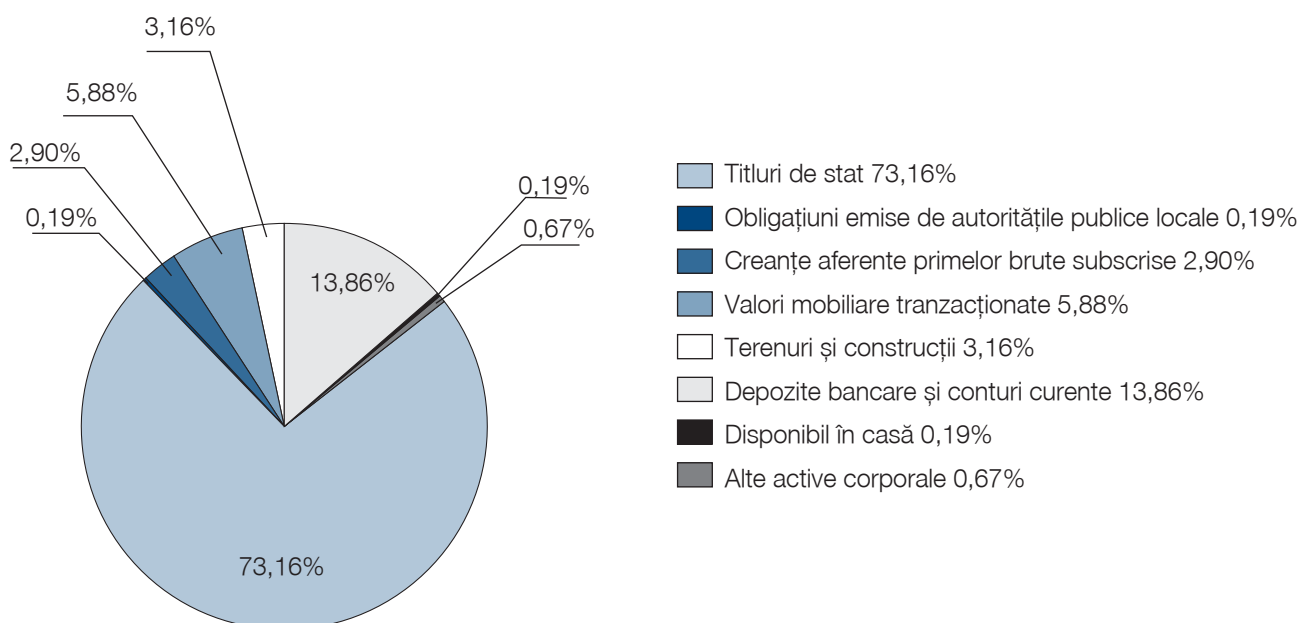
a) Asigurări generale

- terenurile și construcțiile, în sumă de 1.085.557.764 mii lei, au reprezentat 10,78% din activele admise;
- depozitele bancare și conturile curente, în sumă de 2.611.603.592 mii lei, au reprezentat 25,94% din activele admise;
- titlurile de stat emise de administrația publică centrală în lei și valută, în sumă de 2.795.648.401 mii lei, au reprezentat 27,77%;
- disponibilul în casă, în suma de 151.905.585 mii lei, a reprezentat 1,51%;
- valorile mobiliare, în suma de 93.593.963 mii lei, au reprezentat 0,93%;
- obligațiunile emise de autoritățile administrației publice locale, în sumă de 48.408.981 mii lei, au reprezentat 0,48%;
- creanțele aferente primelor brute subscrise, în sumă de 3.083.641.219 mii lei, au reprezentat 30,63% din active;
- alte active de natura mijloacelor fixe, în sumă de 196.348.569 mii lei, au reprezentat 1,95%.



Grafic 9.1. Ponderea activelor care acoperă rezervele tehnice nete la asigurările generale**b) Asigurări de viață**

- terenurile și construcțiile în sumă de 272.047.689 mii lei au reprezentat 3,16% din activele admise;
- depozitele bancare și conturile curente în sumă de 1.194.884.436 mii lei au reprezentat 13,86% din active;
- titlurile de stat în lei și valută și eurobonduri (titluri emise de statul român pe piața externă de capital cu maturitate mai mare de 3 ani) în sumă de 6.306.299.812 mii lei au reprezentat 73,16%;
- disponibilul în casă în sumă de 16.351.981 mii lei a reprezentat 0,19%;
- valori mobiliare în sumă de 506.714.716 mii lei au reprezentat 5,88%;
- obligațiunile emise de autoritățile administrației publice locale în sumă de 16.450.197 mii lei au reprezentat 0,19%;
- creanțele aferente primelor brute subscrise în sumă de 250.067.409 mii lei au reprezentat 2,9% din active.
- alte active de natura mijloacelor fixe în sumă de 57.465.419 mii lei, au reprezentat 0,67%.

Grafic 9.2. Ponderea activelor deținute în țară și care acoperă rezervele tehnice nete la asigurările de viață

Întrucât contractele de asigurări de viață se încheie pe perioade lungi de timp, societățile care practică aceste asigurări sunt obligate ca, la investirea activelor admise să reprezinte rezervele tehnice nete, să țină seama de concordanța care trebuie să existe între durata contractului, dispersia și rentabilitatea investițiilor, astfel încât la maturitatea fiecărui contract să poată asigura rata dobânzii garantate înscrisă în condițiile de asigurare.

Pentru obținerea unor randamente cât mai mari din investițiile efectuate, dar și datorită solicitărilor asiguraților care au încheiat asigurări legate de investiții, 4 societăți au efectuat plasamente în străinătate (de natura acțiunilor, obligațiunilor guvernamentale, titlurilor și obligațiunilor corporatiste tranzacționate la bursele internaționale) în sumă totală de 334.390.688 mii lei, echivalentul a 8.132.663 EUR.

Societățile care au efectuat plasamente în străinătate sunt:

- ALLIANZ-ȚIRIAC cu plasamente efectuate pentru asigurările legate de investiții în sumă de 121.121.298 mii lei, echivalentul a 2.945.772 EUR;
- ING NEDERLANDEN cu plasamente efectuate pentru asigurările legate de investiții în sumă de 108.271.413 mii lei, echivalentul a 2.633.252 EUR;
- AVIVA cu plasamente efectuate pentru asigurările legate de investiții în sumă de 95.476.490 mii lei, echivalentul a 2.322.068 EUR;
- INTERAMERICAN cu plasamente efectuate pentru asigurările tradiționale de viață în sumă de 9.521.487 mii lei, echivalentul a 231.571 EUR.

Veniturile obținute la nivelul întregii piețe din plasamentele activelor care acopereau rezervele tehnice nete constituite de societăți, cumulat pentru asigurările generale și de viață, erau, la 31.12.2003, în sumă de 2.183.009.787 mii lei, echivalentul a 53.092.633 EUR. Aceste venituri provin din dobânzi bancare pentru disponibilitățile din conturile la bănci, dividende aferente titlurilor de participare, din plasamentele în valori mobiliare, din diferențele de curs valutar, din chirii, etc.

Din investirea activelor care acoperă rezervele tehnice nete pentru asigurările generale au rezultat venituri în valoare de 1.080.185.983 mii lei (echivalentul a 26.271.031 EUR). În acestea, ponderi mari au avut veniturile din diferențele de curs (respectiv de 52,4%) și veniturile din dobânzi (30,4%).

Din investirea activelor care acoperă rezervele tehnice la asigurările de viață s-au obținut venituri în sumă de 1.102.823.804 mii lei (echivalentul a 26.821.602 EUR), din care 50% au provenit din dobânzi, iar 41% din plasamentele în valori mobiliare.

CAPITOLUL 10

MARJA DE SOLVABILITATE



Marja de solvabilitate este un indicator transmis anual, fiind utilizat în determinarea gradului de solvabilitate al unui asigurător pentru fiecare categorie de asigurare practică, și reprezintă capacitatea financiară a unei societăți de asigurare de a-și acoperi în orice moment obligațiile asumate prin contractele de asigurare.

Conform normelor emise de Comisia de Supraveghere a Asigurărilor, gradul de solvabilitate al unei societăți se determină ca un raport între activul net și marja de solvabilitate minimă. În cazul în care acest raport este subunitar sau egal cu 1, societatea este insolubilă sau se află în pragul insolabilității. În scopul prevenirii stării de insolabilitate, conducerea societății trebuie să monitorizeze permanent evaluarea riscurilor asumate, a activelor care trebuie să fie

libere de sarcini, a rezervelor tehnice constituite, a ratei daunelor pe fiecare clasă de asigurări, a contractelor de reasigurare încheiate și, nu în ultimul rând, a politicii de investiții.

Pentru atingerea de către asigurători a obiectivelor mai sus enunțate, Comisia de Supraveghere a Asigurărilor a elaborat în primul trimestru al anului 2004 Norma minimală privind activitatea de control intern, pusă în aplicare prin Ordinul nr.3105/2004, prin care societățile de asigurare sunt obligate să stabilească proceduri de control intern și să verifice aplicarea acestora pentru fiecare nivel organizatoric.

În anul 2003 activul net înregistrat de cele 37 societăți care au transmis raportări aferente asigurărilor generale, prezentate în Anexa nr.13 era de 8.192.096.475 mii lei (echivalentul a 199.238.672 EUR), în creștere nominală față de anul 2002 cu 78,79% și reală de 56,69%.

Din analiza datelor prezentate, rezultă ca numai o singură societate, respectiv AGI România SA, avea la data de 31.12.2003 un grad de solvabilitate mai mic de 1. Adunarea Generală a Acționarilor AGI ROMÂNIA

NIA a hotărât în luna martie 2003 majorarea capitalului social, o sumă de 4.603.635 mii lei fiind vărsată de acționarii existenți în luna decembrie 2003. Această sumă, deși a contribuit la creșterea activului net al societății la 31.12.2003 (comparativ cu cel existent la sfârșitul anului anterior) nu a acoperit integral obligațiile în creștere ale societății.

Pentru creșterea lichidității s-a impus, pe lângă luarea unor măsuri urgente de redresare (cum ar fi diminuarea cheltuielilor, a subscrierii unor riscuri care implicau costuri mari) și necesitatea trecerii la o a doua etapă de majorare a capitalului social. Această a doua etapă de majorare s-a realizat printr-o ofertă publică de vânzare care s-a încheiat la 30.03.2004 și în urma căreia capitalul social a ajuns la 128.389.860 mii lei, nivel care îi poate conferi stabilitatea financiară necesară acoperirii obligațiilor asumate și creșterea solvabilității.

Pe întreaga perioadă până la majorarea capitalului social, menționată mai sus, activitatea societății a fost urmărită în mod deosebit, fiind efectuate atât controale la sediul societății, cât și analizate situațiile transmise cu privire la activele lichide și la obligațiile pe termen scurt.

Activul net însumat al celor 22 societăți de asigurare care au practicat asigurări de viață, prezentate în Anexa nr.14, a însumat 1.238.997.457 mii lei (30.133.460 EUR) în creștere nominală cu 19,24% față de 2002 și, aplicând rata inflației, creșterea a fost de 4,5%.

Deoarece societatea LUKOIL-ASITO a reziliat în cursul anului 2003 contractele de asigurări de viață încheiate, la data de 31.12.2003 această societate nu mai avea înregistrate în evidențe obligații aferente asigurărilor de viață, drept pentru care a raportat numai activul net.

Pentru armonizarea legislației naționale din asigurări cu prevederile directivelor europene și posibilitatea intervenției urgente în cazurile de insolabilitate, Comisia de Supraveghere a Asigurărilor a elaborat proiecte de acte normative referitoare la: calculul marjei de solvabilitate pe fiecare categorie de asigurări și a fondului minim de siguranță, supravegherea suplimentară a societăților de asigurare care fac parte dintr-un grup de asigurare și calculul solvabilității ajustate în aceste cazuri, precum și reglementări cu privire la redresarea financiară, reorganizarea judiciară și falimentul societăților de asigurare.

Anumite reglementări din cele enunțate mai sus vor putea intra în vigoare după aprobarea modificării Legii nr.32/2000, cu modificările și completările ulterioare, altele de la data aderării României la Uniunea Europeană.

CAPITOLUL 11

REZULTATELE FINANCIARE ALE SOCIETĂȚILOR DE ASIGURARE

În Anexa nr.15a) sunt prezentate rezultatele financiare înregistrate de societățile de asigurare analizate în acest raport, iar în Anexa nr.15b) sunt prezentate rezultatele tehnice obținute de aceste societăți, distinct pentru cele două categorii de asigurare, respectiv de viață și generale.

Valoarea profitului net înregistrat de cele 40 de societăți la 31.12.2003 a fost de 982.269.568 mii lei (23.889.622 EUR), în creștere nominală față de 2002 cu 19,46% și, aplicând rata inflației, cu 4,7%.

În funcție de valoarea profitului net înregistrat, se remarcă 3 societăți (ALLIANZ-ȚIRIAC, ASIROM și ASIBAN) care au însumat un profit net de 646.255.811 mii lei, echivalentul a 15.717.485 EUR, ceea ce reprezintă peste 65% din profitul pieței asigurărilor. Valori ale profitului net de peste 50 miliarde lei au fost înregistrate de 5 societăți.

Pierdere cumulată a celor 11 societăți prezentate în Anexa nr.15a), din totalul de 40 societăți analizate, a fost la 31.12.2003 în sumă de 231.034.462 mii lei (5.618.952 EUR). Comparativ cu 2002, acest indicator a înregistrat o scădere nominală cu 57,41%, reprezentând în termeni reali o scădere cu 62,67%. Din pierdere cumulată la nivelul pieței, pierdere a 3 societăți (AVIVA, INTERAMERICAN și ALPHA INSURANCE), în suma de 165.723.717 mii lei, echivalentul a 4.030.540 EURO, a reprezentat 71,7%.

Rezultatele tehnice, prezentate în Anexa nr.15b), sunt înregistrate de societățile de asigurare în conturile tehnice ale asigurării generale și de viață și sunt generate de tranzacțiile efectuate de societăți pe fiecare categorie de activitate în parte, de managementul societăților cu privire la subscrierea și gestionarea riscurilor asumate, a cheltuielilor efectuate și a veniturilor obținute din investiții.

Unele societăți de asigurare pot înregistra pierderi din activitatea de subscriere datorită subscrierii unor riscuri care generează daune mari, a practicării unor tarife de primă scăzute, a plății unor daune mari, sau a



nerecuperării sumelor datorate de reasigurători, dar realizează profit datorită veniturilor din investiții.

Astfel de cazuri se pot observa din analiza celor două anexe la următoarele societăți:

- ALLIANZ-ȚIRIAC, ASIBAN, ASTRA, BCR ASIGURĂRI, GRAWE, GENERALI și SAR TRANSILVANIA – care au pierdere la asigurările de viață, dar profit pe întreaga activitate;
- ATLASSIB, SARA MERKUR au raportat pierderi pentru cele două categorii de asigurare, dar profit pe total;
- PETROAS a raportat pierdere pentru asigurările generale, dar profit pentru întreaga activitate.

CAPITOLUL 12

ACTIVITATEA BROKERILOR DE ASIGURARE



Brokerii de asigurare negociază pentru clienții lor, asigurați ori potențiali asigurați (persoane fizice sau juridice), încheierea contractelor de asigurare sau reasigurare și acordă asistență pe durata derulării contractelor ori în legătură cu regularizarea daunelor.

Activitatea desfășurată de brokerii de asigurare, în calitate de persoane juridice, este reglementată prin Legea nr.32/2000 privind societățile de asigurare și supravegherea asigurărilor, modificată și completată prin Legea nr.76/2003, precum și prin Normele privind informațiile și documentele cerute pentru autorizarea brokerilor de asigurare, puse în aplicare prin Ordinul nr.4/2001, modificat și completat ulterior, și Normele privind forma și conținutul rapoartelor financiare, inclusiv ale raportului privind asigurările de viață, precum și informațiile,

documentele și certificările necesare pentru întocmirea acestor rapoarte, puse în aplicare prin Ordinul nr.13/2001.

La data de 31.12.2003, în evidențele Comisiei de Supraveghere a Asigurărilor erau înregistrați un număr de 204 brokeri de asigurare, din care 191 autorizați să funcționeze și 13 cu autorizație de constituire. Comparativ cu anul 2002, numărul brokerilor de asigurare autorizați să funcționeze a crescut în anul 2003 cu 36% (de la 150 la 204). Din cei 191 de brokeri de asigurare autorizați să funcționeze, 17 nu au transmis raportări, iar din cei 174 (număr evidențiat în anexele acestui raport) care au transmis raportări, 4 nu au desfășurat activitatea, iar 26 au transmis raportări incomplete.

A. CAPITALUL SOCIAL AL BROKERILOR DE ASIGURARE

Din analiza situațiilor financiare transmise de 174 de brokeri de asigurare a rezultat că, la data de 31.12.2003, un număr de 93 brokeri dispuneau de capitalul social minim legal (respectiv 150 milioane lei), 70 de societăți dispuneau de un capital social cuprins între 150 și 500 milioane lei, iar 11 dețineau un capital social de peste 500 milioane lei (Anexa nr.16).

Valoarea capitalului social subscris înregistrat în situațiile financiare la 31.12.2003 de cei 174 de brokeri de asigurare a fost de 48.743.367 mii lei, echivalentul a 1.185.480 EUR. În termeni nominali, capitalul social subscris de societățile de brokeri de asigurare a crescut în anul 2003 față de anul 2002 cu 72,65%, creșterea reală calculată în funcție de rata inflației fiind de 51,3%.

Capitalul social vărsat la societățile de brokeri de asigurare în anul 2003 a fost de 48.177.127 mii lei (1.171.708 EUR), cu 566.240 mii lei (13.771 EUR) mai mic decât capitalul social subscris. Această diferență dintre capitalul social subscris și capitalul vărsat provine de la societățile CMC GRUP SOCIETATE DE INTERMEDIERI ÎN ASIGURĂRI ȘI INVESTIȚII S.A. (231.240 mii lei) și EUROBROKERS GROUP S.A. PIATRA NEAMȚ (335.000 mii lei), care nu au vărsat întreaga sumă a capitalului social subscris în numerar.

Referitor la activele înregistrate de cei 174 brokeri de asigurare în situațiile financiare aferente exercițiului financiar 2003, rezultă că la data de 31.12.2003 acestea însumau 401.731.954 mii lei, echivalentul a 9.770.459 EUR.

B. PRIME DE ASIGURARE INTERMEDIATE

În anul 2003, valoarea primelor intermediare de brokerii care au transmis raportări, prezentați în Anexa nr.17, a fost de 2.887.133.006 mii lei, iar exprimată în euro, utilizând cursul de schimb stabilit de BNR la sfârșitul exercițiului financiar, a fost de 70.217.501 EUR. Față de anul 2002, valoarea primelor de asigurare intermediare de brokerii de asigurare a crescut în anul 2003, în termeni nominali cu 67,43%, iar în termeni reali cu 46,74%.

Din valoarea totală a primelor brute subscrise de asigurători în anul 2003 (26.738.162.908 mii lei), primele intermediare de brokerii de asigurare reprezintă 10,8%.

C. VENITURILE OBȚINUTE DIN ACTIVITATEA DE BROKERAJ

Din centralizarea datelor înscrise în situațiile financiare aferente exercițiului financiar 2003 și raportate de cei 174 brokeri de asigurare rezultă ca valoarea veniturilor realizate din activitatea de brokeraj în asigurare a fost de 623.834.340 mii lei (reprezentând 15.172.175 EUR) (Anexa nr.17). În anul 2003 s-a înregistrat o creștere anuală nominală a veniturilor din activitatea de brokeraj în asigurare de 82,89%, iar creșterea reală determinată în funcție de rata inflației a fost de 60,29%.

Din raportările transmise, rezultă că un număr de 4 societăți de brokeraj în asigurări au înregistrat în anul 2003 venituri importante din regularizarea daunelor, care însumate au o valoare de peste 30,4 miliarde lei.

D. COMISIOANE ÎNCASATE PENTRU PRIMELE INTERMEDIATE

Din centralizarea valorilor comisiunelor încasate pentru primele intermediare, transmise de brokeri, rezultă că la data de 31.12.2003 acestea erau în sumă de 525.839.529 mii lei (12.788.859 EUR), ceea ce reprezintă 84,3% din totalul veniturilor obținute din activitatea de brokeraj în asigurare. Comparativ cu anul 2002, în 2003 s-a înregistrat o creștere nominală a valorii comisiunelor încasate pentru primele intermediare de 78,88%, iar în termeni reali de 56,77%.

E. REZULTATELE FINANCIARE ALE BROKERILOR DE ASIGURARE

În exercițiul financiar 2003, din cei 174 brokeri de asigurare analizați, 121 au înregistrat profit net în valoare totală de 118.080.537 mii lei (2.871.818 EUR), iar 53 au înregistrat pierderi în sumă totală de 20.700.193 mii lei (503.446 EURO). (Anexa nr.18)



INDICATORI STATISTICI

CAPITALUL SOCIAL SUBSCRIS ȘI VĂRSAT AL SOCIETĂȚILOR DE ASIGURĂRI ÎN ANUL 2003

Nr. crt.	SOCIETATE	Capital social subscris și vărsat TOTAL	Capital social subscris și vărsat în numerar			Capital social subscris și vărsat în natură		
			Total numerar din care:	investitor străin	cota par- ticipare investitor străin	Total natura. din care:	investitor străin	cota participare investitor străin
			- mii lei -	- mii lei -	- % -	- mii lei -	- mii lei -	- % -
1	ABC ASIGURĂRI	15.718.900	15.718.900					
2	ABG	42.754.400	42.754.400	42.754.400	100,00			
3	AGI ROMÂNIA*	63.555.435	63.555.435	35.241.615	55,45			
4	AGRAS	89.121.526	89.121.526	3.454.360	3,88			
5	AIG LIFE	264.156.116	262.018.826	261.980.823	99,99	2.137.290	2.137.290	100,00
6	AIG ROMANIA	34.248.000	34.248.000	34.244.575	99,99			
7	ALLIANZ ȚIRIAC	270.305.750	202.677.950	194.951.199	96,19	67.627.800	63.540.550	93,96
8	ALPHA	53.790.000	53.790.000	43.032.000	80,00			
9	ARDAF	175.000.000	175.000.000					
10	ASIBAN	105.000.000	105.000.000					
11	ASIMED	18.130.000	18.130.000					
12	ASIRAG	31.208.048	30.383.048			825.000		
13	ASIROM	637.865.323	493.490.353	99.077.071	20,08	144.374.970	26.894.952	18,63
14	ASITRANS	41.500.000	41.500.000					
15	ASTRA	344.677.926	344.677.926					
16	ATLASSIB	51.000.000	51.000.000					
17	AVIVA	504.836.695	504.836.695	504.836.695	100,00			
18	BCR ASIGURARI	96.000.000	96.000.000					
19	CECCAR - ROMAS	30.048.525	8.780.788	43.252	0,49	21.267.737	72.741	0,34
20	CERTASIG	53.964.185	46.019.185			7.945.000		
21	CITY INSURANCE	15.000.000	15.000.000					
22	CONCORDIA ROMÂNĂ	15.000.000	8.146.500			6.853.500		
23	CROMA	50.596.200	20.765.268	18.273.436	88,00	29.830.932	23.215.448	77,82
24	DELTA	21.000.000	21.000.000	10.710.000	51,00			
25	EUROASIG	15.000.000	2.140.000			12.860.000		
26	GARANTA	84.900.000	84.900.000	61.654.500	72,62			
27	GENERALI	59.311.980	59.214.533	43.130.363	72,84	97.447	97.447	100,00
28	GERROMA	15.010.000	14.245.142	2.119.571	14,88	764.858	382.429	50,00
29	GLOBAL	15.000.000	15.000.000	13.600.000	90,67			
30	GRAWE	36.000.000	36.000.000	36.000.000	100,00			
31	ING NEDERLANDEN	450.427.934	446.916.071	446.916.071	100,00	3.511.863	3.511.863	100,00
32	INTERAMERICAN	167.304.990	167.304.990	166.700.473	99,64			
33	IRASIG	15.000.000	15.000.000	1.391.670	9,28			
34	LUKOIL	40.000.000	40.000.000	39.951.640	99,88			
35	MEDAS	36.072.500	8.002.866	5.002.866	62,51	28.069.634	26.118.634	93,05
36	METROPOL	52.707.725	10.844.855	7.472.615	68,90	41.862.870	37.621.385	89,87
37	NAȚIONALĂ	20.000.000	6.133.997			13.866.003		
38	OMNIASIG	250.030.000	250.030.000	172.186.100	68,87			
39	OMNIASIG ADDENDA	15.000.000	15.000.000	5.247.000	34,98			
40	OMNIASIG VIAȚĂ	53.000.000	48.781.385			4.218.615		
41	PETROAS	15.023.000	15.023.000					
42	PROVITAS	37.000.000	14.158.000			22.842.000		
43	RAI	28.416.000	10.338.806	6.596.645	63,80	18.077.194	9.680.155	53,55
44	SAR TRANSILVANIA	55.700.000	55.700.000	12.254.000	22,00			
45	SARA MERKUR	36.000.000	36.000.000	35.820.000	99,50			
46	UNITA	432.749.899	369.117.916	369.117.916	100,00	63.631.983	63.631.983	100,00
TOTAL		4.954.131.057	4.463.466.361	2.673.760.856	59,90	490.664.696	256.904.877	52,36

Nota: Datele au fost preluate din situatiile financiare aferente exercitiului financiar 2003

* Capitalul social subscris al SC AGI Romania SA a fost varsat pana la nivelul de 58.951.800 mii lei

PRIME BRUTE SUBSCRISE DIN ASIGURĂRI DIRECTE PE CLASE DE ASIGURĂRI GENERALE ÎN ANUL 2003

- I Asigurări de accidente și boală (inclusiv de muncă și boli profesionale)
 II Asigurări de sănătate
 III Asigurări de mijloace de transport terestru, altele decât cele feroviare
 IV Asigurări de mijloace de transport feroviar
 V Asigurări de mijloace de transport aeriene
 VI Asigurări de mijloace de transport navale (maritime, fluviale, lacustre, canale navigabile)
 VII Asigurări de bunuri în tranzit, inclusiv mărfuri transportate, bagaje și orice alte bunuri
 VIII Asigurări de incendiu și calamități naturale
 IX Asigurări de daune la proprietăți

Nr. crt.	SOCIETATE	TOTAL	I.	II.	III.	IV.	V.	VI.	VII.
1	ABC ASIGURĂRI	15.932.422	225.446		9.004.770				7.274
2	AGI ROMÂNIA	304.915.431	26.782.881	0	65.839.393	0	2.053.281	0	2.753.932
3	AGRAS	258.635.322	1.847.465		19.630.005				579.632
4	AIG LIFE	22.913.493	22.913.493	0	0	0	0	0	0
5	AIG ROMÂNIA	514.541.721	30.906.919						4.667.109
6	ALLIANZ ȚIRIAC	4.954.547.823	129.394.273	0	2.906.992.181	0	70.164.938	52.723	47.133.178
7	ALPHA	49.655.567	4.981.215		19.567.560				971.548
8	ARDAF	1.045.303.709	13.012.455	28.381.655	332.267.470		13.101.933	13.846.299	12.361.827
9	ASIBAN	1.050.657.582	19.373.054	6.182.770	270.557.238	473.576		1.059.225	62.273.777
10	ASIRAG	214.094.229	14.327.720		35.082.415				
11	ASIROM	4.171.511.102	116.435.695	30.513.229	1.751.936.361	0	758.558	29.483.694	15.676.537
12	ASITRANS	192.999.308	557.538	0	17.159.127	0	0	0	2.375.708
13	ASTRA	1.256.752.821	37.395.885	585.974	238.263.418	247.800	2.227.733	87.575.203	16.098.543
14	ATLASSIB	283.534.035	5.283.974	0	53.241.463	0	0	0	341.629
15	BCR ASIGURARI	747.294.208	40.044.441		297.547.633		64.376	109.591	6.419.105
16	CECCAR - ROMAS	44.340.350	651.690	0	7.310.248	0	0	0	5.828.539
17	CITY INSURANCE	25.853.027	276.397						
18	CONCORDIA ROMÂNĂ	4.669.210	4.669.210						
19	CERTASIG	14.030.532	1.439.133		5.001.376				661.372
20	GARANTA	196.324.180	3.703.458		39.448.245		202.607	12.485	12.453.846
21	GENERALI	743.061.890	23.368.672	6.535.404	345.230.708				11.184.825
22	GERROMA	19.463.199	19.349.380						
23	ING NEDERLANDEN	28.158.597	3.556.697	24.601.899					
24	INTERAMERICAN	209.040.880	3.900.373		91.076.117				2.052.117
25	IRASIG	11.662.155	296.156					44.432	
26	LUKOIL ASITO	62.205.867	18.177.000		11.017.216				10.947.633
27	MEDAS	6.911.493	6.828.351		21.301				
28	MONDIAL	14.143.256	1.000	14.130.221					
29	NAȚIONALĂ	10.291.032	9.369.740	0	0	0	0	0	0
30	OMNIASIG	2.121.606.797	21.334.744	26.441.330	665.799.931	0	309.964.972	18.278.732	20.805.032
31	OMNIASIG ADDENDA	249.973		249.973					
32	OMNIASIG VIAȚĂ	-188.917		-499.131					
33	PETROAS	54.825.469	2.071.012		30.204.685			833.171	2.225.908
34	PROVITAS	3.818.633	15.330		2.311.753				160.900
35	RAI	143.512.112	85.610.721	3.563.561	46.019.930	0	0	26.576	306.864
36	SAR TRANSILVANIA	221.724.564	853.451	1.330.190	147.767.988				1.078.571
37	SARA MERKUR	3.812.772	3.812.772						
38	UNITA	1.194.621.622	22.998.539	22.758.562	430.465.398	0	0	0	4.274.499
	TOTAL	20.217.427.466	695.766.281	164.775.637	7.838.763.930	721.376	398.538.398	151.322.131	243.639.904

X Asigurări de răspundere civilă a autovehiculelor (răspundere civilă auto obligatorie și carte verde)
 XI Asigurări de răspundere civilă a mijloacelor de transport aerian
 XII Asigurări de răspundere civilă a mijloacelor de transport naval
 XIII Asigurări de răspundere civilă generală
 XIV Asigurări de credite și garanții
 XV Asigurări de pierderi financiare
 XVI Asigurări de protecție juridică
 XVII Asigurări de asistență turistică

mii lei

VIII.	IX.	X.	XI.	XII.	XIII.	XIV.	XV.	XVI.	XVII.
6.478.572					216.360				
26.782.541	2.314.887	165.429.735	2.244.780	0	5.768.476	4.796.982	0	0	148.543
13.449.457	118.079.302	104.661.875			363.165	24.421			
0	0	0	0	0	0	0	0	0	0
377.368.343	28.028.205				58.089.765		15.481.380		
765.206.575	56.046.583	752.418.914	16.848.180	5.586.623	82.470.213	96.183.686	26.049.757		
12.864.590	9.386.346				542.108	491.146	851.054		
72.936.898	23.085.557	501.814.965	1.131.869		19.511.039	13.515.255	336.486		
184.809.586	6.620.739	45.148.733			13.174.612	432.274.144	8.710.128		
5.606.758	59.187	156.753.543			714.848	1.549.758			
422.412.553	132.350.742	1.570.747.041	2.258.876	0	53.255.994	39.043.975	6.637.847	0	0
6.232.914	253.278	84.324.824	0	0	5.190.128	67.008.960	0	0	9.896.831
75.048.124	12.730.506	703.927.886	8.233.959	35.863.057	33.779.556	3.439.314	1.332.535	0	3.329
11.022.897	438.082	139.466.266	0	0	1.467.302	2.301.364	0	0	69.971.058
222.000.701					28.527.491	151.321.538	147.182		1.112.151
2.835.215	0	20.080.240	0	0	3.002.732	45.193	0	0	4.586.493
	38.424								25.538.206
3.240.409					10.598	628.489			3.049.155
49.443.025	2.882.979		37.520		2.666.514	84.159.278	1.314.220		
234.309.660	71.940.543				35.065.432	15.426.645			
									113.819
39.997.250		63.415.955			8.599.068				
10.002.140					1.319.427				
18.669.068					3.394.950				
					61.841				
					12.035				
0	420.861	0	0	0	468.693	31.738	0	0	0
337.841.615	0	598.083.567	0	2.131.274	38.851.893	66.956.137	15.117.570	0	0
					310.214				
13.879.671					521.571	5.089.451			
741.513	516.227				72.910				
4.827.434	0	0	0	0	431.354	73.953	2.549.893	-39.644	141.470
31.429.741		20.825.321			878.917	12.391.718	5.168.667		
61.778.093	17.904.504	613.787.794	0	0	3.781.145	16.702.136	0	0	170.952
3.011.215.343	483.096.953	5.540.886.659	30.755.184	43.580.954	402.520.352	1.013.455.281	83.696.719	-39.644	114.732.007

PRIME BRUTE ÎNCASATE DIN ASIGURĂRI DIRECTE PE CLASE DE ASIGURĂRI GENERALE ÎN ANUL 2003

- I Asigurări de accidente și boală (inclusiv de muncă și boli profesionale)
 II Asigurări de sănătate
 III Asigurări de mijloace de transport terestru, altele decât cele feroviare
 IV Asigurări de mijloace de transport feroviar
 V Asigurări de mijloace de transport aeriene
 VI Asigurări de mijloace de transport navale (maritime, fluviale, lacustre, canale navigabile)
 VII Asigurări de bunuri în tranzit, inclusiv mărfuri transportate, bagaje și orice alte bunuri
 VIII Asigurări de incendiu și calamități naturale
 IX Asigurări de daune la proprietăți

Nr. crt.	SOCIETATE	TOTAL	I.	II.	III.	IV.	V.	VI.	VII.
1	ABC ASIGURĂRI	15.677.964	227.328		8.897.167				7.274
2	AGI ROMÂNIA	293.887.101	26.728.662	0	58.248.697	0	1.207.708	0	2.438.173
3	AGRAS	268.309.457	1.844.959		17.410.993				327.208
4	AIG LIFE	21.992.191	21.992.191	0	0	0	0	0	0
5	AIG ROMANIA	493.257.182	25.555.034						5.631.079
6	ALLIANZ ȚIRIAC	4.629.856.610	130.037.871	0	2.621.537.008	0	69.390.776	100.531	46.708.725
7	ALPHA	33.400.714	4.387.264		9.859.186				685.365
8	ARDAF	974.761.938	13.136.691	28.566.945	304.411.703		13.516.655	1.491.793	12.839.929
9	ASIBAN	1.083.177.898	12.851.488	6.188.984	311.167.574	860.093		790.366	60.613.311
10	ASIRAG	200.416.119	14.178.226		29.462.239				
11	ASIROM	3.355.414.765	92.542.278	30.463.498	1.129.847.375	0	569.929	23.530.416	14.431.090
12	ASITRANS	191.610.706	531.234	0	16.191.562	0	0	0	2.173.610
13	ASTRA	1.188.483.375	36.991.523	547.015	223.742.093	131.939	1.605.927	60.715.160	15.581.945
14	ATLASSIB	267.291.476	5.304.616	0	40.018.568	0	0	0	331.149
15	BCR ASIGURARI	661.716.302	38.826.653		238.243.437		64.376	105.130	7.618.060
16	CECCAR - ROMAS	41.684.555	493.233		5.748.810				3.515.376
17	CITY INSURANCE	25.990.940	355.532						
18	CONCORDIA ROMÂNĂ	3.647.550	3.647.550						
19	CERTASIG	11.924.985	772.881		3.690.511				876.205
20	GARANTA	191.232.371	8.617.503		37.951.565		202.607	15.216	8.129.306
21	GENERALI	674.881.924	18.315.341	6.480.217	347.242.819				10.790.393
22	GERROMA	19.339.652	19.246.110						
23	ING NEDERLANDEN	26.142.615	3.886.384	22.256.231					
24	INTERAMERICAN	215.501.572	3.900.373		90.178.416				3.877.918
25	IRASIG	11.801.274	326.609					37.632	
26	LUKOIL ASITO	55.001.421	18.062.248		8.723.152				10.871.737
27	MEDAS	6.855.493	6.828.351		21.301				
28	MONDIAL	12.430.887	1.000	12.435.870					
29	NAȚIONALĂ	10.158.364	9.369.992	0	0	0	0	0	0
30	OMNIASIG	2.044.963.566	19.905.572	27.361.886	563.185.165	0	373.122.386	13.371.606	18.826.196
31	OMNIASIG ADDENDA	137.979		137.979					
32	OMNIASIG VIAȚĂ	1.849.206		1.582.258					
33	PETROAS	54.838.944	2.071.426		30.228.758			817.816	2.226.353
34	PROVITAS	4.009.043	15.330		2.329.082				200.900
35	RAI	141.191.786	88.395.228	3.563.575	40.903.415	0	0	41.343	309.382
36	SAR TRANSILVANIA	205.877.040	706.000	1.344.969	134.550.522				945.386
37	SARA MERKUR	4.994.717	4.994.717						
38	UNITA	991.348.299	22.471.011	22.941.086	321.882.561	0	0	0	4.233.732
	TOTAL	18.435.057.982	657.518.410	163.870.514	6.595.673.678	992.032	459.680.364	101.017.009	234.189.802

X Asigurări de răspundere civilă a autovehiculelor (răspundere civilă auto obligatorie și carte verde)
 XI Asigurări de răspundere civilă a mijloacelor de transport aerian
 XII Asigurări de răspundere civilă a mijloacelor de transport naval
 XIII Asigurări de răspundere civilă generală
 XIV Asigurări de credite și garanții
 XV Asigurări de pierderi financiare
 XVI Asigurări de protecție juridică
 XVII Asigurări de asistență turistică

mii lei

VIII.	IX.	X.	XI.	XII.	XIII.	XIV.	XV.	XVI.	XVII.
6.343.008					203.187				
27.519.532	1.676.122	165.737.208	1.291.638	0	5.239.836	3.649.775	0	0	149.750
12.064.638	131.581.280	104.693.369			298.161	88.849			
0	0	0	0	0	0	0	0	0	0
382.247.300	28.422.081				36.903.430		14.498.258		
677.661.048	64.543.684	743.579.518	10.777.521	4.384.403	77.206.572	112.488.369	71.440.584		
9.199.087	7.940.982				532.613	228.239	567.978		
69.486.495	17.347.911	478.350.788	1.031.656		17.177.501	13.425.109	3.978.762		
180.914.832	6.437.208	45.055.712			17.078.305	432.509.897	8.710.128		
4.827.809	16.237	149.963.329			517.842	1.450.437			
299.622.324	102.272.267	1.567.570.557	2.258.876	0	47.824.320	38.349.404	6.132.431	0	0
5.587.721	287.894	89.834.755	0	0	6.473.782	60.660.190	0	0	9.869.958
69.429.454	10.598.719	700.290.883	7.957.621	26.229.780	31.356.000	1.930.078	1.371.908	0	3.329
8.872.952	538.632	139.158.799	0	0	1.106.576	2.389.534	0	0	69.570.650
212.755.369					10.206.824	152.663.080	80.865		1.152.507
3.830.772		20.011.897			3.386.133	243			4.698.091
	95.547								25.539.861
2.916.010					8.073	636.733			3.024.572
52.614.578	2.786.317		37.520		3.349.832	76.186.592	1.341.335		
188.305.940	59.805.674				28.775.195	15.166.345			
									93.542
47.026.984		63.409.725			7.108.156				
10.117.326					1.319.707				
13.949.400					3.394.884				
					5.841				
					-5.983				
0	382.429	0	0	0	374.205	31.738	0	0	0
313.998.422		587.544.617		1.837.726	36.371.241	75.458.124	13.980.626	0	0
					266.948				
13.882.447					521.675	5.090.469			
843.776	570.295				49.660				
4.638.611	0	0	0	0	309.747	0	2.674.121	225.366	130.998
28.929.417		20.956.024			738.074	12.391.078	5.315.570		
46.457.382	13.464.261	545.921.978	0	0	2.996.959	10.816.459	0	0	162.870
2.694.042.633	448.767.541	5.422.079.159	23.354.831	32.451.910	341.095.295	1.015.610.743	130.092.566	225.366	114.396.128

PRIME BRUTE SUBSCRISE DIN ASIGURĂRI DIRECTE PE CLASE DE ASIGURĂRI DE VIAȚĂ ÎN ANUL 2003

- I.1 Asigurări de viață:
 a) asigurări de supraviețuire
 b) asigurări de deces
 c) asigurări mixte de viață
 I.2 Anuități (asigurări de tip rentă)
 I.3 Asigurări de viață suplimentare, care cuprind: asigurări de vătămări corporale din accidente, asigurări de incapacitate de muncă cauzată de un accident, asigurări de deces rezultat dintr-un accident
 II Asigurări de căsătorie și naștere
 III Asigurări de viață legate de investiții, pentru care expunerea la riscul de investiții este transferată asiguratului
 IV Asigurări permanente de sănătate, administrate la fel ca asigurările de viață
 V Asigurări de capitalizare, care cuprind: asigurări de viață cu prima unică, asigurări de viață cu prima eșalonată

mii lei

Nr. crt.	SOCIETATE	TOTAL	I.1.a)	I.1.b)	I.1.c)	I.2	I.3	II	III	IV	V
1	AIG LIFE	520.405.925	160.750.656	24.175.825	159.952.725				96.053.559		79.473.160
2	ALLIANZ ȚIRIAC	177.290.100	0	2.452.971	6.232.235	0	12.566.031	0	149.904.194	0	6.134.669
3	ARDAF	44.922.964	150.923	1.385.771	5.969.709	18.045.604	17.708.460	622.332	831.811	0	208.354
4	ASIBAN	385.497.642		373.528.997	1.116.810	702.804	10.146.184		2.847		
5	ASIRAG	320.380			288.655		31.725				
6	ASIROM	793.359.353	0	7.670.529	637.161.585	36.729.463	107.765.040	0	0	0	4.032.737
7	ASTRA	15.284.496		3.673.807	11.120.513		490.176				
8	ATLASSIB	339.685		29.810	243.236		66.639				
9	AVIVA	227.629.193		3.733.474			2.949.599		220.946.120		
10	BCR ASIGURARI	16.973.664		13.578.000			3.395.664				
11	CERTASIG	647.972		48.974	598.998						
12	GARANTA	12.727.237	42.748	10.033.389	1.806.128		844.971				
13	GENERALI	83.141.760	3.156.207	6.760.454	60.362.152	0	362.162	0	0	0	12.500.786
14	GRAWE	113.708.240		267.661	99.541.422		13.899.157				
15	ING NEDERLANDEN	2.720.686.103		28.230.608	805.169.795		206.391.736		1.680.893.963		
16	INTERAMERICAN	197.510.813	15.374.008	4.934.524	48.410.011	85.024.751	43.767.519				
17	LUKOIL ASITO	114.635.521		114.635.521							
18	MEDAS	451.949			451.949						
19	OMNIASIG VIAȚĂ	547.672.977	14.513.178	246.636.665	14.051.461	2.770.166	53.228.887	4.355.844	212.116.776		
20	SAR TRANSILVANIA	9.759.910		1.825.794	2.921.630	4.837.973	174.513				
21	SARA MERKUR	93.505.333	1.961.845	297.672	79.026.554	0	7.341.032	1.412.865	0	3.465.365	
22	UNITA	122.849.912	0	283.440	0	6.757.596	4.602.228	0	0	0	111.206.648
	TOTAL	6.199.321.130	195.949.565	844.183.887	1.934.425.567	154.868.356	485.731.724	6.391.041	2.360.749.270	3.465.365	213.556.353

PRIME BRUTE ÎNCASATE DIN ASIGURĂRI DIRECTE PE CLASE DE ASIGURĂRI DE VIAȚĂ ÎN ANUL 2003

- I.1 Asigurări de viață:
a) asigurări de supraviețuire
b) asigurări de deces
c) asigurări mixte de viață
I.2 Anuități (asigurări de tip rentă)
I.3 Asigurări de viață suplimentare, care cuprind: asigurări de vătămări corporale din accidente, asigurări de incapacitate de muncă cauzată de un accident, asigurări de deces rezultat dintr-un accident
II Asigurări de căsătorie și naștere
III Asigurări de viață legate de investiții, pentru care expunerea la riscul de investiții este transferată asiguratului
IV Asigurări permanente de sănătate, administrate la fel ca asigurările de viață
V Asigurări de capitalizare, care cuprind: asigurări de viață cu prima unică, asigurări de viață cu prima eșalonată

mii lei

Nr. crt.	SOCIETATE	TOTAL	I.1.a)	I.1.b)	I.1.c)	I.2	I.3	II	III	IV	V
1	AIG LIFE	494.176.523	151.820.074	21.412.782	151.066.473				90.404.035		79.473.160
2	ALLIANZ ȚIRIAC	167.361.489	0	1.777.153	2.634.306	0	9.652.138	0	149.904.194	0	3.393.698
3	ARDAF	33.670.422	212.739	1.634.806	6.397.747	11.614.785	12.335.354	850.309	407.212	0	217.470
4	ASIBAN	378.684.397		366.825.672	812.791	681.437	10.361.650		2.847		
5	ASIRAG	345.145			316.706		28.439				
6	ASIROM	595.830.470	0	4.826.387	493.008.115	17.805.116	77.228.125	0	0	0	2.962.728
7	ASTRA	10.764.722		1.591.265	8.819.187		354.270				
8	ATLASSIB	278.174		31.275	221.739		25.160				
9	AVIVA	219.173.926		3.521.771			2.867.164		212.784.991		
10	BCR ASIGURARI	16.748.447		13.369.213			3.379.234				
11	CERTASIG	377.012		46.974	330.038						
12	GARANTA	25.079.078	25.724	22.306.584	1.921.183		825.587				
13	GENERALI	72.473.409	2.807.597	5.678.993	52.573.305	0	329.163	0	0	0	11.084.350
14	GRAWE	102.173.711		267.661	89.424.533		12.481.517				
15	ING NEDERLANDEN	2.628.516.167		22.303.325	900.188.014				1.706.024.828		
16	INTERAMERICAN	141.740.267	10.639.020	3.286.014	36.252.508	60.718.683	30.844.043				
17	LUKOIL ASITO	152.882.691		152.882.691							
18	MEDAS	254.855			254.855						
19	OMNIASIG VIAȚĂ	537.376.150	9.189.783	245.776.043	12.964.587	2.146.078	50.988.038	4.194.845	212.116.776		
20	SAR	8.124.746		1.197.132	2.609.352	4.162.401	155.861				
21	SARA MERKUR	87.933.815	1.844.948	279.935	74.317.756	0	6.903.616	1.328.680	0	3.258.880	0
22	UNITA	116.064.505	0	251.627	0	6.117.210	3.851.332	0	0	0	105.844.336
	TOTAL	5.790.030.120	176.539.885	869.267.302	1.834.113.195	103.245.709	222.610.690	6.373.834	2.371.644.883	3.258.880	202.975.742

INDEMNIZAȚII BRUTE PLĂTITE PENTRU ASIGURĂRI DIRECTE PE CLASE DE ASIGURĂRI GENERALE ÎN ANUL 2003

I Asigurări de accidente și boală (inclusiv de muncă și boli profesionale)

II Asigurări de sănătate

III Asigurări de mijloace de transport terestru, altele decât cele feroviare

IV Asigurări de mijloace de transport feroviar

V Asigurări de mijloace de transport aeriene

VI Asigurări de mijloace de transport navale (maritime, fluviale, lacustre, canale navigabile)

VII Asigurări de bunuri în tranzit, inclusiv mărfuri transportate, bagaje și orice alte bunuri

VIII Asigurări de incendiu și calamități naturale

IX Asigurări de daune la proprietăți

Nr. crt.	SOCIETATE	TOTAL	I	II	III	IV	V	VI
1	ABC ASIGURĂRI	2.359.452	27.000		2.311.095			
2	AGI ROMÂNIA	137.500.632	4.958.592	0	68.696.760	0	0	0
3	AGRAS	99.022.011	38.479		7.550.437		0	
4	AIG LIFE	992.260	992.260	0	0	0	0	0
5	AIG ROMANIA	8.191.004	4.647.877	14.157				
6	ALLIANZ ȚIRIAC	2.105.247.992	40.757.654	0	1.595.144.460	0	0	138.287
7	ALPHA	5.195.294	231.901		4.645.572			
8	ARDAF	489.563.058	731.101	9.316.865	240.677.947		82.420	88.610
9	ASIBAN	344.789.761	562.770	610.203	198.576.536			850.538
10	ASIRAG	85.528.720	716.169		31.518.335			
11	ASIROM	1.824.575.520	6.789.569	6.996.018	851.199.688	0	26.555.696	1.350.347
12	ASITRANS	76.117.581	0	0	23.963.688	0	0	0
13	ASTRA	513.506.795	4.214.129	1.302	201.581.178	0	86.621	11.988.825
14	ATLASSIB	107.157.948	17.341	0	44.468.535	0	0	0
15	BCR ASIGURARI	158.242.375	539.761		116.642.354			
16	CECCAR - ROMAS	10.712.117	114.880		4.119.085			
17	CERTASIG	923.982	11.373		801.556			
18	CITY INSURANCE	2.953.397						
19	CONCORDIA ROMÂNĂ	5.905.274	5.905.274					
20	GARANTA	26.751.241	102.744		21.880.168			
21	GENERALI	298.720.527	2.564.448	3.057.870	262.117.293			
22	GERROMA	886.185	886.185					
23	ING NEDERLANDEN	3.879.239	491.550	3.387.689				
24	INTERAMERICAN	100.428.153	214.090		62.208.803			
25	IRASIG	772.994	130.000					
26	LUKOIL ASITO	18.839.436	13.227.498		5.256.750			
27	MEDAS	112.883	112.883					
28	MONDIAL	957.916		954.735	3.181			
29	NAȚIONALĂ	213.860	165.530	0	0	0	0	0
30	OMNIASIG	679.351.942	2.850.123	7.876.468	307.738.935		8.186.904	30.638.735
31	OMNIASIG ADDENDA	13.366		13.366				
32	OMNIASIG VIAȚĂ	62.389		62.389				
33	PETROAS	17.702.361	216.148		15.623.133			10.000
34	PROVITAS	382.699			369.939			
35	RAI	36.862.279	8.477.999	54.417	26.749.414	0	0	0
36	SAR TRANSILVANIA	94.567.778	45.885	46.898	77.758.726			
37	SARA MERKUR	476.411	476.411					
38	UNITA	490.755.009	13.965.835	4.296.829	239.291.581	0	0	0
	TOTAL	7.750.221.841	115.183.458	36.689.206	4.410.895.148	0	34.911.641	45.065.341

X Asigurări de răspundere civilă a autovehiculelor (răspundere civilă auto obligatorie și carte verde)
 XI Asigurări de răspundere civilă a mijloacelor de transport aerian
 XII Asigurări de răspundere civilă a mijloacelor de transport naval
 XIII Asigurări de răspundere civilă generală
 XIV Asigurări de credite și garanții
 XV Asigurări de pierderi financiare
 XVI Asigurări de protecție juridică
 XVII Asigurări de asistență turistică

mii lei

VII	VIII	IX	X	XI	XII.	XIII	XIV	XV	XVI	XVII
-21.357										
647.739	3.191.203	464.836	59.095.866	0	0	213.218	232.418	0	0	0
	2.964.082	50.322.450	38.126.763	0	0	19.800		0	0	0
0	0	0	0	0	0	0	0	0	0	0
309.230	2.821.720	323.356				57.932		16.732		
8.238.361	115.131.204	19.587.489	298.539.891	0	0	1.802.670	25.907.976	0		
		297.245					20.576			
481.384	11.332.286	1.398.981	220.137.764			2.742.000	2.073.702	500.000		
496.698	16.879.245	379.069	19.771.853			274.906	106.387.943			
	720.300	0	52.532.599			41.317	0			
1.206.100	55.547.440	21.680.825	809.809.664	0	0	1.121.445	42.318.728	0	0	0
54.683	51.598	0	47.040.383	0	0	2.229.021	1.928.012	0	0	850.196
413.674	7.903.065	2.795.268	279.948.750	7.500	4.244.520	298.265	0	23.697	0	0
0	227.120	24.002	52.707.307	0	0	7.247	247.759	0	0	9.458.637
765.924	4.436.740					24.773	35.771.015			61.810
	94.345		6.074.022			253.256				56.529
	23.663					58.342				29.048
										2.953.397
308.019	740.677	203.415				44.227	3.471.992			
9.591.118	7.898.301	1.982.343				491.740	11.017.413			
4.961.677	3.164.487		29.698.646			180.450				
	642.994									
	339.987					15.201				
0	0	48.330	0	0	0	0	0	0	0	0
7.070.232	27.790.829		277.726.853		676.555	691.932	8.104.376			
13.323	886.648						953.109			
	12.760									
0	167.578	0	0	0	0	17.920	1.238.503	156.448	0	0
	2.288.731		13.538.030			3.000	801.364	85.144		
695.603	5.107.046	1.480.122	211.974.823	0	0	101.402	13.841.768	0	0	0
35.253.765	270.385.406	100.987.732	2.416.723.213	7.500	4.921.075	10.690.064	254.316.653	782.021	0	13.409.617

INDEMNIZAȚII BRUTE PLĂTITE PENTRU ASIGURĂRI DIRECTE PE CLASE DE ASIGURĂRI DE VIAȚĂ ÎN ANUL 2003

- I.1 Asigurări de viață:
 a) asigurări de supraviețuire
 b) asigurări de deces
 c) asigurări mixte de viață
 I.2 Anuitați (asigurări de tip rentă)
 I.3 Asigurări de viață suplimentare, care cuprind: asigurări de vătămări corporale din accidente, asigurări de incapacitate de muncă cauzată de un accident, asigurări de deces rezultat dintr-un accident
 II Asigurări de căsătorie și naștere
 III Asigurări de viață legate de investiții, pentru care expunerea la riscul de investiții este transferată asiguratului
 IV Asigurări permanente de sănătate, administrate la fel ca asigurările de viață
 V Asigurări de capitalizare, care cuprind: asigurări de viață cu prima unică, asigurări de viață cu prima eșalonată

mii lei

Nr. crt.	SOCIETATE	TOTAL	I.1.a)	I.1.b)	I.1.c)	I.2	I.3	II	III	IV	V
1	AIG LIFE	5.574.597		389.077	2.936.325				2.249.195		
2	ALLIANZ ȚIRIAC	1.995.944	0	939.223	0	0	471.747	0	584.974	0	0
3	ARDAF	2.092.395	1.341	0	1.463.428	17.053	610.573	0	0	0	0
4	ASIBAN	5.662.436		5.644.043	8.393		10.000				
5	ASIRAG	2.790			2.790						
6	ASIROM	377.597.489	0	15.677	327.578.731	3	49.206.744	0	0	0	796.335
7	ASTRA	74.473			13.683		60.790				
8	ATLASSIB	39.843		3.586	28.687		7.570				
9	AVIVA	2.431.682		1.401.515					1.030.167		
10	BCR ASIGURARI	0									
11	CERTASIG	0									
12	GARANTA	716.270		628.173	15.629		72.468				
13	GENERALI	1.002.999	0	489.739	472.420	0	20.420	0	0	0	20.420
14	GRAWE	1.190.518		0	644.276		546.243				
15	ING NEDERLANDEN	42.853.194		3.110.637	14.901.161		16.990.922		7.850.474		
16	INTERAMERICAN	7.137.566	3	268.500	569.046	78.669	6.221.348				
17	LUKOIL ASITO	138.466.548		138.466.548							
18	MEDAS	0									
19	OMNIASIG VIAȚĂ	13.164.352	3.124	7.247.759	311.503	0	5.578.704	23.262	0		
20	SAR TRANSILVANIA	199.001		160.000	31.869	5.644	1.488				
21	SARA MERKUR	4.435.293	0	0	1.960.223	0	778.854	0	0	1.696.216	0
22	UNITA	20.353.594	0	128.186	0	239.046	223.906	0	0	0	19.762.456
	TOTAL	624.990.984	4.468	158.892.662	350.938.162	340.415	80.801.778	23.262	11.714.810	1.696.216	20.579.212

SITUAȚIA PRIVIND PRIMELE BRUTE SUBSCRISE ȘI PRIMELE BRUTE SUBSCRISE CEDATE PENTRU ASIGURĂRILE GENERALE ÎN ANUL 2003

mii lei

Nr. crt.	SOCIETATE	Prime brute subscrise	Prime brute subscrise din asigurări directe	Prime brute subscrise din primiri în reasigurare	Prime cedate în reasigurare
1	ABC ASIGURĂRI	15.932.422	15.932.422	0	9.308.462
2	AGI ROMÂNIA	322.939.623	304.915.431	18.024.192	65.118.991
3	AGRAS	260.978.357	258.635.322	2.343.035	67.873.710
4	AIG LIFE	22.913.493	22.913.493	0	11.168.769
5	AIG ROMANIA	523.258.834	514.541.721	8.717.113	475.099.625
6	ALLIANZ ȚIRIAC	4.968.928.666	4.954.547.823	14.380.843	2.417.776.468
7	ALPHA	49.655.567	49.655.567	0	33.697.446
8	ARDAF	1.046.198.960	1.045.303.709	895.251	90.531.557
9	ASIBAN	1.051.129.331	1.050.657.582	471.749	472.377.137
10	ASIRAG	214.094.229	214.094.229	0	12.005.470
11	ASIROM	4.172.429.871	4.171.511.102	918.769	251.565.702
12	ASITRANS	192.999.308	192.999.308	0	66.942.875
13	ASTRA	1.257.429.273	1.256.752.821	676.452	191.601.598
14	ATLASSIB	283.534.035	283.534.035	0	48.136.834
15	BCR ASIGURARI	747.294.208	747.294.208	0	187.532.050
16	CECCAR - ROMAS	44.340.350	44.340.350	0	2.768.641
17	CITY INSURANCE	26.282.981	25.853.027	429.954	444.850
18	CONCORDIA ROMÂNĂ	4.669.210	4.669.210	0	0
19	CERTASIG	14.030.532	14.030.532	0	2.505.583
20	GARANTA	196.324.180	196.324.180	0	77.987.427
21	GENERALI	756.052.032	743.061.890	12.990.142	395.213.066
22	GERROMA	19.463.199	19.463.199	0	0
23	ING NEDERLANDEN*	28.158.597	28.158.597	0	-469.925
24	INTERAMERICAN	209.040.880	209.040.880	0	104.165.557
25	IRASIG	11.662.155	11.662.155	0	6.475.814
26	LUKOIL ASITO	212.847.317	62.205.867	150.641.450	184.917.585
27	MEDITERRANEA (MEDAS)	6.911.493	6.911.493	0	0
28	MONDIAL	14.143.256	14.143.256	0	2.124.165
29	NAȚIONALĂ	10.291.032	10.291.032	0	0
30	OMNIASIG	2.232.532.159	2.121.606.797	110.925.362	578.366.693
31	OMNIASIG ADDENDA	249.973	249.973	0	2.614.400
32	OMNIASIG VIAȚĂ**	-188.917	-188.917	0	0
33	PETROAS	54.825.469	54.825.469	0	6.129.994
34	PROVITAS	3.818.633	3.818.633	0	1.762.496
35	RAI	143.512.112	143.512.112	0	5.684.360
36	SAR TRANSILVANIA	221.724.564	221.724.564	0	81.967.698
37	SARA MERKUR	3.812.772	3.812.772	0	487.247
38	UNITA	1.194.621.622	1.194.621.622	0	295.167.168
	TOTAL	20.538.841.778	20.217.427.466	321.414.312	6.149.049.512

* Valorile negative sunt rezultatul unor regularizări din renegocierea contractelor de reasigurare

** Conform explicațiilor transmise de societate valorile negative sunt rezultatul rezilierii unor contracte

SITUAȚIA PRIVIND PRIMELE BRUTE SUBSCRISE ȘI PRIMELE BRUTE SUBSCRISE CEDATE PENTRU ASIGURĂRILE DE VIAȚĂ ÎN ANUL 2003

mii lei

Nr. crt.	SOCIETATE	Prime brute subscrise	Prime brute subscrise din asigurari directe	Prime brute subscrise din primiri în reasigurare	Prime cedate în reasigurare
1	AIG LIFE	520.405.925	520.405.925	0	38.866.882
2	ALLIANZ ȚIRIAC	177.290.100	177.290.100	0	3.283.169
3	ARDAF	44.922.964	44.922.964	0	166.165
4	ASIBAN	385.497.642	385.497.642	0	7.229.413
5	ASIRAG	320.380	320.380	0	0
6	ASIROM	793.359.353	793.359.353	0	0
7	ASTRA	15.284.496	15.284.496	0	0
8	ATLASSIB	339.685	339.685	0	0
9	AVIVA	227.629.193	227.629.193	0	878.963
10	BCR ASIGURARI	16.973.664	16.973.664	0	0
11	CERTASIG	647.972	647.972	0	0
12	GARANTA	12.727.237	12.727.237	0	2.337.881
13	GENERALI	83.141.760	83.141.760	0	43.587.264
14	GRAWE	113.708.240	113.708.240	0	7.645.187
15	ING NEDERLANDEN	2.720.686.103	2.720.686.103	0	3.810.711
16	INTERAMERICAN	197.510.813	197.510.813	0	25.251.260
17	LUKOIL ASITO	114.635.521	114.635.521	0	713.550
18	MEDITERRANEA (MEDAS)	451.949	451.949	0	0
19	OMNIASIG VIAȚĂ	547.672.977	547.672.977	0	35.945.749
20	SAR TRANSILVANIA	9.759.910	9.759.910	0	228.792
21	SARA MERKUR	93.505.333	93.505.333	0	4.285.093
22	UNITA	122.849.912	122.849.912	0	0
	TOTAL	6.199.321.130	6.199.321.130	0	174.230.079



ACTIVELE SOCIETĂȚILOR DE ASIGURARE CONFORM BILANȚULUI CONTABIL LA 31.12.2003

mii lei

Nr. crt.	SOCIETATE	TOTAL ACTIV	Active necorporale	Plasamente		Conturi la bănci și casierie
				Total	din care: terenuri și construcții	
1	ABC ASIGURĂRI	31.373.700	64.342	14.749.011	0	7.370.706
2	AGI ROMÂNIA	239.526.183	3.968.014	66.548.470	20.587.404	23.899.552
3	AGRAS	316.623.098	1.091.388	186.629.090	74.531.899	23.525.588
4	AIG LIFE	877.178.758	1.230.823	705.794.945	0	14.685.962
5	AIG ROMANIA	497.001.489	511.767	179.396.607	0	6.132.568
6	ALLIANZ ȚIRIAC	6.544.995.196	4.453.544	1.690.161.473	153.800.194	140.880.800
7	ALPHA	68.184.566	2.905.696	14.746.887	0	1.388.842
8	ARDAF	977.107.758	2.075.888	391.742.261	249.739.000	81.433.194
9	ASIBAN	1.873.913.973	1.480.081	1.043.389.569	76.510.980	53.746.750
10	ASIRAG	127.612.795	387.054	60.200.250	32.378.706	26.003.880
11	ASIROM	6.044.182.704	11.003.989	4.259.078.325	1.344.694.992	432.107.907
12	ASITRANS	187.437.672	1.150.730	84.245.512	26.099.588	17.790.669
13	ASTRA	2.992.551.153	346.317	1.994.015.703	1.765.399.410	462.355.599
14	ATLASSIB	269.461.255	2.449.848	57.005.021	18.707.433	99.158.868
15	AVIVA	374.558.225	9.159.371	294.603.603	0	37.848.894
16	BCR ASIGURARI	810.248.644	3.026.224	482.252.116	0	17.348.220
17	CECCAR - ROMAS	77.803.591	442.158	62.947.515	28.362.939	2.515.421
18	CERTASIG	50.301.274	72.396	33.562.163	10.886.610	1.852.859
19	CITY INSURANCE	28.652.578	96.280	11.300.956	695.000	8.918.411
20	CONCORDIA ROMÂNĂ	34.431.198	0	32.101.006	15.862.414	765.773
21	GARANTA	405.536.732	182.317	197.920.905	64.103.738	28.009.627
22	GENERALI	1.200.836.003	2.390.028	475.132.701	77.471.972	10.183.007
23	GERROMA	36.648.527	13.625	27.552.445	10.067.930	1.129.740
24	GRAWE	146.897.457	8.302	125.853.778	15.711.675	6.744.173
25	ING NEDERLANDEN	4.586.305.288	8.548.371	4.260.187.346	0	4.987.298
26	INTERAMERICAN	818.149.477	2.982.888	248.294.547	132.313.669	30.371.782
27	IRASIG	44.014.972	0	19.077.735	0	13.485.740
28	LUKOIL ASITO	123.746.103	97.504	42.404.212	19.297.166	11.266.540
29	MEDAS	33.406.558	27.831.945	2.736.265	2.494.652	396.850
30	MONDIAL	17.360.481	11.767	5.752.051	5.752.051	2.602.491
31	NAȚIONALĂ	46.985.226	0	23.771.882	14.148.530	1.511.559
32	OMNIASIG	2.562.005.461	10.363.354	1.117.642.937	551.160.214	207.828.912
33	OMNIASIG ADDENDA	11.377.275	306.893	6.996.383	0	177.242
34	OMNIASIG VIAȚĂ	257.321.526	2.022.047	178.611.175	11.907.617	8.518.487
35	PETROAS	43.469.914	122.825	14.724.767	0	1.943.499
36	PROVITAS	117.951.546	84.504	90.339.989	34.357.274	605.440
37	RAI	131.829.550	110.330	81.460.230	61.674.917	12.078.174
38	SAR TRANSILVANIA	324.409.016	1.058.510	166.471.396	2.895.970	6.445.012
39	SARA MERKUR	259.594.492	1.318.965	169.716.314	19.600.823	3.101.043
40	UNITA	1.485.906.885	1.292.861	735.750.770	252.375.198	69.363.094
	TOTAL	35.076.898.299	104.662.946	19.654.868.311	5.093.589.965	1.880.480.173

SITUAȚIA REZERVELOR TEHNICE PENTRU ASIGURĂRILE GENERALE ÎN ANUL 2003

Nr. crt.	SOCIETATE	TOTAL REZERVE TEHNICE		Rezerva de primă		Rezerva de daune	
		valoare brută	valoare netă	valoare brută	valoare netă	valoare brută	valoare netă
1	ABC ASIGURĂRI	9.542.804	4.673.298	6.052.251	2.021.221	1.012.500	294.924
2	AGI ROMÂNIA	151.004.094	122.631.408	79.709.285	58.429.527	61.723.545	56.601.432
3	AGRAS	94.576.015	59.292.827	51.173.980	31.787.163	38.284.773	22.388.402
4	AIG ROMANIA	299.400.190	53.764.979	167.324.224	16.725.987	44.884.358	2.090.774
5	AIG LIFE	12.574.983	8.773.208	11.718.768	8.346.831	430.876	215.438
6	ALLIANZ ȚIRIAC	3.362.394.218	1.815.598.797	2.154.830.707	1.052.373.588	832.418.211	442.605.162
7	ALPHA	37.708.964	10.618.854	25.295.217	7.224.354	1.589.070	657.770
8	ARDAF	413.985.893	326.650.638	194.051.684	136.163.076	169.976.209	143.735.288
9	ASIBAN	1.042.353.253	696.084.211	860.955.073	534.029.400	99.779.317	80.435.948
10	ASIRAG	42.126.000	41.495.970	18.461.000	17.851.706	23.256.356	23.235.620
11	ASIROM	1.439.001.804	1.325.226.446	965.457.209	851.681.851	434.139.388	434.139.388
12	ASITRANS	101.566.610	77.205.316	39.361.179	25.915.063	50.070.370	39.155.192
13	ASTRA	777.353.029	690.351.840	197.055.072	152.160.569	341.878.833	300.312.010
14	ATLASSIB	172.230.673	129.150.348	54.065.385	32.199.439	62.209.273	44.657.704
15	BCR ASIGURARI	536.502.915	447.208.131	418.703.700	339.588.921	68.664.232	58.484.226
16	CECCAR - ROMAS	27.080.983	22.879.595	15.477.910	13.314.514	3.305.728	3.104.829
17	CERTASIG	9.059.421	6.573.989	6.675.857	4.538.147	711.435	443.288
18	CITY INSURANCE	4.169.445	4.014.746	2.506.320	2.443.150	1.364.917	1.279.697
19	CONCORDIA ROMÂNĂ	14.164.855	14.164.855	14.159.516	14.159.516	0	0
20	GARANTA	165.062.027	110.540.872	125.009.574	88.738.441	27.641.084	9.943.618
21	GENERALI	676.410.120	416.006.062	388.616.439	224.101.777	116.004.649	53.468.449
22	GERROMA	8.387.511	8.387.511	2.485.657	2.485.657	4.215.604	4.215.604
23	ING NEDERLANDEN	8.733.608	8.733.608	8.634.523	8.634.523	99.085	99.085
24	INTERAMERICAN	418.108.227	75.231.424	76.285.993	28.929.810	329.426.809	33.906.189
25	IRASIG	21.409.206	15.918.718	6.872.456	3.936.115	72.600	72.600
26	LUKOIL ASITO	52.664.659	5.559.748	15.324.017	2.371.366	4.941.480	759.242
27	MEDAS	786.904	786.904	677.188	677.188	79.716	79.716
28	MONDIAL	1.452.565	1.452.565	509.007	509.007	943.558	943.558
29	NAȚIONALĂ	4.827.071	4.827.071	4.742.359	4.742.359	61.177	61.177
30	OMNIASIG	1.486.883.230	1.202.538.961	963.793.931	741.871.366	404.662.566	342.240.862
31	OMNIASIG ADDENDA	223.225	0	204.525	0	18.700	0
32	OMNIASIG VIAȚĂ	2.155.665	2.155.665	1.964.808	1.964.808	1.728	1.728
33	PETROAS	29.454.176	22.514.742	19.018.629	14.319.043	7.311.720	6.291.720
34	PROVITAS	48.242.052	23.015.990	2.330.696	1.273.478	543.964	537.164
35	RAI	66.651.037	63.569.473	36.760.727	34.921.387	23.810.883	22.921.806
36	SAR TRANSILVANIA	139.672.319	87.165.316	105.464.587	64.030.121	29.819.753	18.747.216
37	SARA MERKUR	3.172.367	2.738.605	2.625.443	2.302.326	193.372	145.029
38	UNITA	538.485.052	368.486.911	311.399.032	192.448.020	198.046.121	152.985.266
	TOTAL	12.219.577.171	8.275.989.602	7.355.753.928	4.719.210.813	3.383.593.959	2.301.257.121

mii lei

Rezerva de daune neavizate		Rezerva pentru riscuri neexpirate		Rezerva de egalizare	Rezerva de catastrofă	
valoare brută	valoare netă	valoare brută	valoare netă		valoare brută	valoare netă
151.125	30.225	0	0	156.791	2.170.137	2.170.137
500.000	500.000	0	0	0	9.071.264	7.100.449
1.913.136	1.913.136	0	0	2.843.829	360.297	360.297
61.770.717	27.260.155	0	0	1.634.166	23.786.725	6.053.897
425.339	210.939	0	0	0	0	0
193.566.500	139.041.247	0	0	0	181.578.800	181.578.800
3.464.678	1.448.407	0	0	0	7.359.999	1.288.323
36.520.000	33.314.274	0	0	0	13.438.000	13.438.000
5.024.600	5.024.600	0	0	0	76.594.263	76.594.263
0	0	0	0	0	408.644	408.644
6.453.829	6.453.829	0	0	0	32.951.378	32.951.378
6.091.828	6.091.828	500.000	500.000	500.000	5.043.233	5.043.233
91.440.388	90.900.525	0	0	0	146.978.737	146.978.737
42.597.342	42.597.342	0	0	0	13.358.673	9.695.863
11.216.820	11.216.820	0	0	100.000	37.818.163	37.818.163
7.025.678	5.338.694	361.080	361.080	471.572	439.015	288.906
65.000	27.250	17.023	17.023	8.769	1.581.337	1.539.512
40.948	40.948	0	0	178.937	78.323	72.014
5.339	5.339	0	0	0	0	0
3.348.153	2.795.597	0	0	0	9.063.217	9.063.217
30.161.209	13.901.797	0	0	7.485.720	134.142.104	117.048.320
1.686.250	1.686.250	0	0	0	0	0
0	0	0	0	0	0	0
1.641.807	1.641.807	21.526	21.526	0	10.732.092	10.732.092
2.100	2.100	0	0	0	14.462.050	11.907.903
0	0	0	0	0	32.399.162	2.429.140
5.000	5.000	0	0	25.000	0	0
0	0	0	0	0	0	0
18.535	18.535	0	0	5.000	0	0
48.465.701	48.465.701	0	0	55.813.304	14.147.727	14.147.728
0	0	0	0	0	0	0
189.129	189.129	0	0	0	0	0
200.000	200.000	0	0	0	2.923.827	1.703.979
0	0	2.006.965	2.006.965	4.393.000	38.967.427	14.805.383
238.109	229.218	0	0	1.340.082	4.501.236	4.156.980
0	0	0	0	0	4.387.979	4.387.979
353.552	291.250	0	0	0	0	0
20.296.202	16.397.951	0	0	0	8.743.697	6.655.674
574.879.014	457.239.893	2.906.594	2.906.594	74.956.169	827.487.506	720.419.011



SITUAȚIA REZERVEIOR TEHNICE PENTRU ASIGURĂRILE DE VIAȚĂ ÎN ANUL 2003

Nr. crt.	SOCIETATE	TOTAL REZERVE TEHNICE		Rezerva matematică		Rezerva pentru beneficii și risturnuri
		valoare brută	valoare netă	valoare brută	valoare netă	
1	AIG LIFE	648.287.084	636.036.225	380.655.909	380.655.909	23.294.817
2	ALLIANZ ȚIRIAC	157.403.682	156.983.628	148.578.936	148.578.936	54.216
3	ARDAF	57.087.210	57.087.210	41.384.270	41.384.270	6.011.818
4	ASIBAN	335.991.679	325.871.951	276.116.780	271.437.025	4.023
5	ASIRAG	550.000	550.000	500.000	500.000	0
6	ASIROM	2.124.787.132	2.124.787.132	1.061.328.595	1.061.328.595	913.028.446
7	ASTRA	15.695.293	15.695.293	5.939.062	5.939.062	9.054.042
8	ATLASSIB	796.786	796.786	396.974	396.974	158.092
9	AVIVA	253.896.454	252.954.595	247.242.944	247.007.046	0
10	BCR ASIGURARI	23.770.208	23.770.208	7.600.864	7.600.864	0
11	CERTASIG	442.751	442.751	102.963	102.963	0
12	GARANTA	16.283.791	11.082.946	7.880.759	4.210.056	111.044
13	GENERALI	83.443.054	42.375.862	36.485.251	18.242.626	2.275.793
14	GRAWE	70.580.837	68.017.233	11.809.488	11.809.488	4.965.498
15	ING NEDERLANDEN	4.024.255.987	4.015.108.375	3.196.314.596	3.196.314.596	429.187.266
16	INTERAMERICAN	145.951.976	132.263.730	49.305.804	49.305.804	4.041.176
17	LUKOIL ASITO	0	0	0	0	0
18	MEDAS	350.356	350.356	262.726	262.726	0
19	OMNIASIG VIAȚĂ	159.006.954	156.778.401	47.574.026	47.574.026	6.140.270
20	SAR TRANSILVANIA	26.458.926	26.458.926	14.652.744	14.652.744	6.930.799
21	SARA MERKUR	199.034.586	167.361.888	121.137.943	91.891.235	27.765.847
22	UNITA	275.631.630	275.631.630	232.830.885	232.830.885	8.131.398
TOTAL		8.619.706.376	8.490.405.126	5.888.101.519	5.832.025.830	1.441.154.545

mii lei

Rezerva de primă		Rezerva de daune		Rezerva pentru riscuri neexpirate	
valoare brută	valoare netă	valoare brută	valoare netă	valoare brută	valoare netă
239.566.407	228.183.268	4.769.951	3.902.231	0	0
8.113.152	7.693.097	657.379	657.379	0	0
9.005.193	9.005.193	685.929	685.929	0	0
54.219.434	54.219.434	5.651.442	211.469	0	0
50.000	50.000	0	0	0	0
97.292.350	97.292.350	7.692.237	7.692.237	45.445.504	45.445.504
702.189	702.189	0	0	0	0
239.420	239.420	2.300	2.300	0	0
1.511.770	1.511.770	4.515.046	3.809.085	626.694	626.694
16.169.344	16.169.344	0	0	0	0
339.788	339.788	0	0	0	0
8.185.664	6.655.522	106.324	106.324	0	0
42.185.617	20.619.585	2.496.392	1.237.859	0	0
49.473.029	47.553.616	4.332.822	3.688.631	0	0
389.606.514	389.606.514	9.147.612	0	0	0
91.061.770	78.245.082	1.543.226	671.667	0	0
0	0	0	0	0	0
87.630	87.630	0	0	0	0
73.401.907	71.173.354	31.890.751	31.890.751	0	0
4.870.383	4.870.383	5.000	5.000	0	0
47.191.071	45.073.223	2.939.725	2.631.583	0	0
34.380.406	34.380.406	288.941	288.941	0	0
1.167.653.037	1.113.671.168	76.725.076	57.481.386	46.072.198	46.072.198

MARJA DE SOLVABILITATE A SOCIETĂȚILOR CARE PRACTICĂ ASIGURĂRI GENERALE LA DATA DE 31.12.2003

Nr. crt.	SOCIETATE	Activ net (mii lei)	Marja de solvabilitate minimă (mii lei)	Gradul de solvabilitate
		(X)	(Y)	(X)/(Y)
1	ABC ASIGURĂRI	19.186.753	1.433.918	13,38
2	AGI ROMÂNIA	30.706.312	51.135.396	0,60
3	AGRAS	184.274.646	31.649.084	5,82
4	AIG LIFE	3.327.018	2.062.214	1,61
5	AIG ROMANIA	112.538.138	43.916.557	2,56
6	ALLIANZ ȚIRIAC	1.464.102.429	402.993.553	3,63
7	ALPHA	13.859.264	4.469.001	3,10
8	ARDAF	330.398.529	161.213.322	2,05
9	ASIBAN	386.939.455	143.002.686	2,71
10	ASIRAG	69.805.892	38.366.777	1,82
11	ASIROM	1.285.515.413	651.549.465	1,97
12	ASITRANS	59.472.763	26.749.704	2,22
13	ASTRA	1.733.676.352	188.876.353	9,18
14	ATLASSIB	70.912.486	38.581.716	1,84
15	BCR ASIGURARI	186.417.776	117.833.176	1,58
16	CECCAR - ROMAS	39.258.784	7.262.949	5,41
17	CERTASIG	23.559.174	1.666.827	14,13
18	CITY INSURANCE	20.915.708	4.730.936	4,42
19	CONCORDIA ROMÂNĂ	17.903.328	839.198	21,33
20	GARANTA	107.213.040	24.736.847	4,33
21	GENERALI	316.727.346	76.270.777	4,15
22	GERROMA	22.363.558	3.503.376	6,38
23	INTERAMERICAN	137.288.719	47.182.461	2,91
24	IRASIG	24.536.799	2.099.188	11,69
25	LUKOIL ASITO	49.036.934	25.572.071	1,92
26	MEDITERRANEA (MEDAS)	2.584.653	1.244.069	2,08
27	MONDIAL	15.026.857	2.545.786	5,90
28	NAȚIONALĂ	26.302.325	1.852.386	14,20
29	OMNIASIG	738.569.250	362.778.697	2,04
30	OMNIASIG ADDENDA	9.784.169	44.995	217,45
31	OMNIASIG VIAȚĂ	3.964.877	79.600	49,81
32	PETROAS	9.989.009	7.204.067	1,39
33	PROVITAS	104.428.476	659.860	158,26
34	RAI	43.260.828	25.839.930	1,67
35	SAR TRANSILVANIA	74.973.861	24.467.089	3,06
36	SARA MERKUR	15.147.763	549.039	27,59
37	UNITA	438.127.791	140.580.935	3,12
	TOTAL	8.192.096.475	-	-

MARJA DE SOLVABILITATE A SOCIETĂȚILOR CARE PRACTICĂ ASIGURĂRI DE VIAȚĂ LA DATA DE 31.12.2003

Nr. crt.	SOCIETATE	Activ net (mii lei)	Marja de solvabilitate minimă (mii lei)	Gradul de solvabilitate
		(X)	(Y)	(X)/(Y)
1	AIG LIFE	136.895.784	53.042.645	2,58
2	ALLIANZ ȚIRIAC	82.202.384	16.163.753	5,09
3	ARDAF	16.500.194	5.269.996	3,13
4	ASIBAN	23.583.698	14.189.298	1,66
5	ASIRAG	152.947	31.136	4,91
6	ASIROM	222.834.741	106.772.159	2,09
7	ASTRA	9.274.313	2.003.358	4,63
8	ATLASSIB	572.982	110.959	5,16
9	AVIVA	94.732.186	12.487.482	7,59
10	BCR ASIGURARI	17.171.520	1.608.473	10,68
11	CERTASIG	1.372.773	34.909	39,32
12	GARANTA	23.626.609	2.971.819	7,95
13	GENERALI	15.535.844	3.896.595	3,99
14	GRAWE	52.373.519	8.042.618	6,51
15	ING NEDERLANDEN	315.543.042	207.638.703	1,52
16	INTERAMERICAN	19.070.745	9.459.595	2,02
17	LUKOIL ASITO	25.195.011	0	
18	MEDITERRANEA (MEDAS)	1.377.827	33.219	41,48
19	OMNIASIG VIAȚĂ	57.012.649	22.833.097	2,50
20	SAR TRANSILVANIA	9.540.631	729.176	13,08
21	SARA MERKUR	34.787.676	8.819.794	3,94
22	UNITA	79.640.382	14.157.475	5,63
	TOTAL	1.238.997.457	-	-



REZULTATELE FINANCIARE ALE SOCIETĂȚILOR DE ASIGURARE ÎN ANUL 2003

mii lei

Nr. crt.	SOCIETATE	Profit net	Pierdere
1	ABC ASIGURĂRI	1.186.659	
2	AGI ROMÂNIA	18.448.181	
3	AGRAS	9.857.292	
4	AIG LIFE		4.562.907
5	AIG ROMANIA	27.444.687	
6	ALLIANZ ȚIRIAC	325.172.096	
7	ALPHA		25.282.032
8	ARDAF	11.888.404	
9	ASIBAN	144.950.427	
10	ASIRAG	13.959.347	
11	ASIROM	176.133.288	
12	ASITRANS	892.814	
13	ASTRA	5.556.953	
14	ATLASSIB	100.009	
15	AVIVA		96.030.621
16	BCR ASIGURARI	8.682.044	
17	CECCAR - ROMAS	2.236.302	
18	CERTASIG		24.491.227
19	CITY INSURANCE	5.260.437	
20	CONCORDIA ROMÂNĂ	1.914.349	
21	GARANTA		4.746.270
22	GENERALI	10.129.931	
23	GERROMA	1.069.154	
24	GRAWE	5.830.278	
25	ING NEDERLANDEN	80.790.925	
26	INTERAMERICAN		44.411.064
27	IRASIG		1.301.902
28	LUKOIL ASITO		3.896.716
29	MEDITERRANEA (MEDAS)		1.764.230
30	MONDIAL	610.991	
31	NAȚIONALĂ	1.061.682	
32	OMNIASIG	63.956.436	
33	OMNIASIG ADDENDA		5.017.222
34	OMNIASIG VIAȚĂ	23.759.295	
35	PETROAS	1.722.128	
36	PROVITAS	4.419.430	
37	RAI	6.653.966	
38	SAR TRANSILVANIA	28.312.812	
39	SARA MERKUR	269.251	
40	UNITA		19.530.271
	TOTAL	982.269.568	231.034.462

REZULTATELE TEHNICE AFERENTE CELOR DOUĂ CATEGORII DE ASIGURARE ÎN ANUL 2003

mii lei

Nr. crt.	SOCIETATE	Rezultatul tehnic			
		Asigurări generale		Asigurări de viață	
		Profit	Pierdere	Profit	Pierdere
1	ABC ASIGURĂRI	1.092.888			
2	AGI ROMÂNIA	14.070.103			
3	AGRAS	13.746.211			
4	AIG LIFE	5.223.054			8.053.980
5	AIG ROMANIA	27.156.558			
6	ALLIANZ ȚIRIAC	300.080.394			44.327.972
7	ALPHA		22.543.934		
8	ARDAF	16.497.686		311.409	
9	ASIBAN	186.839.997			9.434.062
10	ASIRAG	13.944.075		108.084	
11	ASIROM	106.431.857		147.180.720	
12	ASITRANS	2.013.666			
13	ASTRA	31.535.767			6.969.820
14	ATLASSIB		4.634.755		120.163
15	AVIVA			49.266.291	
16	BCR ASIGURARI	57.338.479			7.821.852
17	CECCAR - ROMAS	4.222.665			
18	CERTASIG		14.273.847		737.034
19	CITY INSURANCE	4.896.671			
20	CONCORDIA ROMÂNĂ		99.431		
21	GARANTA		2.439.178		2.307.092
22	GENERALI	17.487.769			26.438.189
23	GERROMA	3.454.273			
24	GRAWE				7.431.563
25	ING NEDERLANDEN			166.809.634	
26	INTERAMERICAN		23.910.551		20.180.927
27	IRASIG		4.937.437		
28	LUKOIL ASITO	9.985.557			5.251.522
29	MEDITERRANEA (MEDAS)		3.838.694		188.025
30	MONDIAL	907.224			
31	NAȚIONALĂ	2.717.656			
32	OMNIASIG	66.751.623			
33	OMNIASIG ADDENDA		4.999.812		
34	OMNIASIG VIAȚĂ	725.952		28.092.666	
35	PETROAS		733.982		
36	PROVITAS	4.465.580			
37	RAI	6.385.553			
38	SAR TRANSILVANIA	9.205.178			5.449.813
39	SARA MERKUR		4.544.014		17.410.881
40	UNITA		4.989.180		14.541.091
	TOTAL	907.176.436	91.944.815	391.768.804	176.663.986

ACTIVELE TOTALE ȘI CAPITALUL SOCIAL AL BROKERILOR DE ASIGURARE LA 31.12.2003

mii lei

Nr. crt.	BROKER DE ASIGURARE	TOTAL ACTIVE	Capital social subscris	Capital social vărsat
1	AB ASIG SRL	1.380.948	150.000	150.000
2	AB BROKER SRL	3.911.496	445.000	445.000
3	ACE INTERASIG SRL	186.248	150.000	150.000
4	ACT MANAGEMENT ASIGURARI SI PENSII	473.910	160.000	160.000
5	ACTIV ASIGURARI SRL	5.245.064	328.820	328.820
6	AFIN ASIGURARI SRL	5.525.247	225.000	225.000
7	ALGORITM COMP SRL	1.659.279	200.000	200.000
8	AQ BROKER SRL	788.298	150.000	150.000
9	ARTCO INVEST SRL	328.755	150.000	150.000
10	AR-WEST ASIG SA	1.567.952	300.000	300.000
11	AS BROKER SRL	114.922	150.000	150.000
12	ASIANA SRL	308.387	150.000	150.000
13	ASIBROK SA	4.475.069	150.000	150.000
14	ASIBROK ROMANIA SRL	455.503	152.000	152.000
15	ASIDAC CONSULT SA	487.673	150.000	150.000
16	ASIG BROKER'S GROUP SA	1.142.807	300.000	300.000
17	ASIG CONSULT SRL	3.072.990	150.000	150.000
18	ASIG INVEST SRL	1.326.185	235.700	235.700
19	ASIGEST SA	4.664.278	250.000	250.000
20	ASIGTEL SRL	320.810	150.000	150.000
21	ASIPROF CONSULTANTA ASIGURARI SRL	3.290.143	150.000	150.000
22	ASIRAL SRL	103.207	153.500	153.500
23	ASIREX-BROKER DE ASIGURARI SRL	3.110.707	150.000	150.000
24	ASIS ASIG CONSULT SRL	1.352.363	150.000	150.000
25	ASTOP PREST SRL	4.870.005	150.000	150.000
26	ATIS SRL	191.826	150.000	150.000
27	AVUS INTERNATIONAL SRL	10.978.585	349.637	349.637
28	AXARO'S SA	830.737	250.000	250.000
29	B.C.S BROKER SRL	1.868.660	150.000	150.000
30	BALDOR INDUSTRIE SRL	1.775.155	505.000	505.000
31	BECA TRADE & MARKETING CONSULTING SRL	399.790	150.100	150.100
32	BENEFICA ASIGURARI SA	1.789.495	500.000	500.000
33	BEST BROKER SRL	268.876	150.000	150.000
34	BESTASIG BROKER SRL	351.207	150.000	150.000
35	BESTASIG SRL	494.699	150.000	150.000
36	BRAVO-R SRL	198.324	153.500	153.500
37	BROKASIG EXPERT SRL	170.581	150.000	150.000
38	BROKASIG SRL	762.754	150.000	150.000
39	BROKER AR INSURANCE 2002 SRL	451.166	200.000	200.000
40	BROKER ASIG SRL	1.075.906	250.000	250.000
41	BROKERAGE HOUSE SRL	609.234	153.600	153.600
42	BROKERCOMBI SA	307.630	251.000	251.000
43	BT MARITIME SERVICES SRL	321.771	150.000	150.000
44	CAPITAL & ALLIANCE INSURANCE BROKERAGE SRL	2.185.698	225.000	225.000
45	CAPRICORN BROKER SRL	743.630	150.000	150.000
46	CARE ASIGURARI SRL	652.680	150.000	150.000

47	CAROM SA	18.707.578	175.000	175.000
48	CLASSIC GROUP SRL	305.593	150.000	150.000
49	CMC GRUP SOCIETATE DE INTERMEDIERI IN ASIGURARI SI INVESTITII SA	489.545	500.000	268.760
50	CND INTERNATIONAL INSURANCE CONSULTANTS SRL	1.357.007	150.000	150.000
51	COMPANIA ROMANA DE BROKERAJ IN ASIGURARI	98.127	150.000	150.000
52	CONIMPEX INSURANCE BROKER SRL	248.522	150.000	150.000
53	CONSULT ASIG SRL	1.028.790	150.000	150.000
54	CORIMAR EXIM SRL	2.055.990	152.000	152.000
55	CORIS ROUMANIE SRL	12.959.368	4.186.400	4.186.400
56	CORPORATE INSURANCE SERVICES SRL	134.595	150.000	150.000
57	COTYSO ASIGURARI NETWORK SYSTEM SRL	896.008	153.000	153.000
58	CROWN PARTNERS SRL	4.031.741	150.000	150.000
59	D&G BROKER ASIGURARI SRL	110.700	150.000	150.000
60	DACIA ASIG SRL	489.567	153.500	153.500
61	DEIA BROKER ASIGURARI SRL	1.881.154	153.500	153.500
62	DIANA CLAIMS ADJUSTER'S BUREAU REGULARIZARI DE DAUNE SRL	1.270.309	590.000	590.000
63	DINAMIC AS SRL	1.362.274	150.000	150.000
64	DOMICO ASIG SRL	221.367	154.000	154.000
65	EOS RISQ ROMANIA SA	7.550.481	150.000	150.000
66	EPM ROMANIA SRL	991.389	150.000	150.000
67	ERSTE BROKERS SA	1.741.538	150.000	150.000
68	ESCORIAL BROKERAJ SRL	82.999	150.000	150.000
69	EURIAL BROKER SRL	5.267.329	300.000	300.000
70	EURO - STAR INSURANCE SRL	118.408	150.000	150.000
71	EURO ARC CONSULT SRL	1.740.664	150.000	150.000
72	EURO CONSULT BROKER SRL	1.496.760	150.000	150.000
73	EUROBROKERS GROUP SA PIATRA NEAMT	12.535.451	1.335.000	1.000.000
74	EUROGROUP INSURANCE BROKERS ROMANIA SRL	1.294.334	516.660	516.660
75	EUROLIFE ROMANIA SRL	2.565.620	2.345.650	2.345.650
76	EUROPEAN CONSULTING GROUP ROMANIA SRL	906.899	150.100	150.100
77	EUROPEAN ECONOMY ROMANIA SRL	328.332	152.000	152.000
78	EXCELSIOR SRL	1.610.195	160.000	160.000
79	EXPERT ASIG SRL	3.500.397	200.000	200.000
80	FAIRWAY BROKERI ASIGURARI SRL	1.809.549	150.000	150.000
81	FAST BROKERS SRL	23.606.652	300.000	300.000
82	FILAS SERVICES SRL	985.878	150.000	150.000
83	FORTIS ASIGURARI SRL	1.989.234	150.000	150.000
84	FORUM ASIGURARI AUTO SRL	16.568.535	150.000	150.000
85	FULL CASCO BROKER DE ASIGURARI SRL	2.624.009	301.500	301.500
86	G.F.A. INTERNATIONAL BROKER SRL	64.249	158.800	158.800
87	GENERAL BROKER ASIGURARI SA	949.411	200.000	200.000
88	GENERAL INSURANCE & CONSULTING SRL	2.948.841	150.000	150.000
89	GENERAL RISK SERVICES SRL	3.748.208	250.000	250.000
90	GLOBAL BROKER ROMANIA SRL	412.512	153.000	153.000
91	GLOBASIG 2002 SRL	206.029	150.000	150.000
92	GRAS SAVOYE ROMANIA SRL	15.668.928	299.000	299.000
93	HOBBIT INTERMEDIERE ASIGURARI SA	677.257	150.000	150.000
94	HVB LEASING INSURANCE BROKER SRL	1.164.387	150.000	150.000
95	INSURANCE CONSULTING SRL	492.534	152.000	152.000
96	INSURANCE GROUP UNU SRL	1.080.838	174.800	174.800
97	INTERAS SRL	717.575	150.000	150.000
98	INTERASIG BROKER SRL	97.440	150.000	150.000
99	INTERASIG SRL	413.406	150.000	150.000

Nr. crt.	BROKER DE ASIGURARE	TOTAL ACTIVE	Capital social subscris	Capital social vărsat
100	INTERCAM BROKERAGE SRL	2.097.593	150.000	150.000
101	INTERNATIONAL BROKER CONSULTING SA	4.746.473	1.000.000	1.000.000
102	INTERNATIONAL INSURANCE BROKER SRL	3.948.915	150.600	150.600
103	INTERNATIONAL LINK INSURANCE BROKER SRL	1.367.272	150.000	150.000
104	INVEST CORP SA	721.191	600.000	600.000
105	IV - INSURANCE VALABILITY / ASIG. SRL	491.500	150.000	150.000
106	KARO SERVICII DE ASIGURARI SRL	16.727.447	500.000	500.000
107	KLASS ASIGURARI 2000 SRL	2.073.440	200.000	200.000
108	LACOLI GENERAL COMPANY SRL	7.334.498	150.000	150.000
109	LONDON BROKERS SRL	4.964.172	168.000	168.000
110	MAGNA INSURANCE BROKERAGE SRL	39.203	150.000	150.000
111	MAI INSURANCE BROKERS SRL	176.190	200.000	200.000
112	MAKLER - SIG SRL	333.745	260.000	260.000
113	MARSH SRL	24.942.926	250.500	250.500
114	MAXYGO BROKERS SRL	2.068.692	150.000	150.000
115	MBI - MARKETINGBERATUNG AND INSURANCE BROKERAGE SRL	6.379.419	150.000	150.000
116	MEDIA INVEST SA	1.006.706	500.000	500.000
117	MEDIATIS SRL	2.592.355	150.000	150.000
118	MEDINS 2002 ROMANIA SRL	22.217	163.600	163.600
119	MILLENIUM BROKERAJ GRUP	6.082.461	150.000	150.000
120	MILLENNIUM INSURANCE SRL	897.542	150.000	150.000
121	MONDIAL BROKER SRL	518.913	150.000	150.000
122	NAPOCA BROKER SRL	582.528	150.000	150.000
123	NATIONAL BROKERS COMPANY NBC SRL	177.882	150.000	150.000
124	NATIONAL BUSINESS INVEST	168.703	150.000	150.000
125	NEMES SRL	4.627.103	150.000	150.000
126	NETZER SA	175.049	150.000	150.000
127	NOVA GRUP ASIGURARI SRL	758.330	150.000	150.000
128	OLSA RE ROMANIA SRL	111.695	168.000	168.000
129	OLTINVEST ASIGURARI SRL	292.799	150.000	150.000
130	OMEGA BROKERS SRL	625.759	225.000	225.000
131	OPTIMASIG SRL	145.973	150.000	150.000
132	OVB ALLFINANZ ROMANIA SRL	6.190.163	5.389.900	5.389.900
133	PATY-ASIG SRL	2.861.561	150.000	150.000
134	PENTA-INTERNATIONAL INSURANCE BROKERAGE SRL	1.062.183	150.000	150.000
135	PERFECT ASIG SRL	2.270.075	155.000	155.000
136	PHOENIX BEST SA	931.211	300.000	300.000
137	PRIMA ASIGURARE REASIGURARE BROKER SA	2.030.537	1.000.000	1.000.000
138	PRIMASIG SRL	339.481	150.000	150.000
139	PRO ASIGURARI SA	347.654	200.000	200.000
140	PRUDENT-ASIGURARI SRL	173.040	150.000	150.000
141	PSG INSURANCE SERVICES SRL	3.165.417	150.000	150.000
142	PWS ROMANIA SRL	282.367	335.000	335.000
143	RIMIS BROKER SRL	1.094.777	150.000	150.000
144	ROASIG BROKER SA	14.655	150.000	150.000
145	ROMASIG INVEST SRL	1.732.633	250.000	250.000
146	ROMASIR PREST SRL	76.683	150.000	150.000
147	ROMBROKERS ASIGURARI SRL	225.762	150.000	150.000
148	ROMTECA SOCIETATE DE BROKERAJ IN ASIGURARI SRL	557.162	350.000	350.000
149	ROMTIR SERVICE SRL	2.893.098	200.000	200.000

150	SAFE INVEST ROMANIA SRL	2.626.133	150.000	150.000
151	SAFEWAYS INTERNATIONAL SRL	999.565	150.000	150.000
152	SAMARO ASIG SRL	248.466	152.000	152.000
153	SENIOR BROKER SRL	2.010.207	150.000	150.000
154	SHARKS CORPORATION 2002 SRL	165.694	150.000	150.000
155	SILGA ASIGURARI SRL	2.658.809	750.000	750.000
156	SIMAX '95 SERV SRL	3.553.529	200.000	200.000
157	SIR INTERNATIONAL SERVICES SRL	804.708	367.000	367.000
158	SMART ASIGURARI SRL	53.899	150.000	150.000
159	SOCIETATEA ROMANA DE BROKERAJ IN ASIGURARI SA	2.530.346	500.000	500.000
160	STARBROKER ASIGURARI SRL	979.386	180.000	180.000
161	TDA INSURANCE BROKERAGE SRL	116.313	150.000	150.000
162	TEMPO ASIG SRL	1.843.940	250.000	250.000
163	TOMASIG SRL	1.278.574	150.000	150.000
164	TOTAL ADVISOR INSURANCE BROKER TAIB SA	3.176.128	210.000	210.000
165	TRANSWORLD ASIG SRL	1.681.497	163.000	163.000
166	TREND AS SRL	1.068.787	152.000	152.000
167	TRUST-ASIG SRL	604.904	150.000	150.000
168	UNIASIG SA	511.144	200.000	200.000
169	UNIVERSAL BROKER ASIGURARI SRL	258.265	150.000	150.000
170	VADU COM SRL	373.960	150.000	150.000
171	VIP BROKER ASIGURARI SRL	94.276	150.000	150.000
172	VS COMPANY SERV-ASIG SRL	6.521.928	150.000	150.000
173	WVP ROMANIA BROKER SRL	478.040	150.000	150.000
174	Z&A ASIGURARI SRL	1.451.153	150.000	150.000
	TOTAL	401.731.954	48.743.367	48.177.127



PRINCIPALII INDICATORI AI ACTIVITĂȚII DE BROKERAJ ÎN ASIGURĂRI ÎN ANUL 2003

mii lei

Nr. crt.	BROKER DE ASIGURARE	Prime intermediare	Venituri din activitatea de brokeraj	Comisioane încasate din prime intermediare
1	AB ASIG SRL	6.562.533	1.244.358	862.033
2	AB BROKER SRL	29.921.718	4.378.693	4.125.028
3	ACE INTERASIG SRL	5.175.400	438.644	438.644
4	ACT MANAGEMENT ASIGURARI SI PENSII	593.822	1.237.222	207.442
5	ACTIV ASIGURARI SRL	58.388.473	8.041.349	7.932.068
6	AFIN ASIGURARI SRL*		6.696.822	6.696.822
7	ALGORITHM COMP SRL	7.022.757	1.339.881	1.190.481
8	AQ BROKER SRL*		793.419	793.419
9	ARTCO INVEST SRL**	0	0	0
10	AR-WEST ASIG SA*		2.158.445	2.158.445
11	AS BROKER SRL	195.680	34.242	34.242
12	ASIANA SRL	2.892.181	346.378	346.378
13	ASIBROK SA	19.067.284	4.924.772	4.924.772
14	ASIBROK ROMANIA SRL	6.947.157	994.137	942.257
15	ASIDAC CONSULT SA	4.946.887	742.033	742.033
16	ASIG BROKER'S GROUP SA	3.893.206	457.652	457.652
17	ASIG CONSULT SRL	26.206.097	5.757.493	5.902.296
18	ASIG INVEST SRL	8.828.998	809.679	1.177.152
19	ASIGEST SA	164.174.878	16.824.103	16.808.950
20	ASIGTEL SRL	1.397.937	200.246	120.928
21	ASIPROF CONSULTANTA ASIGURARI SRL	16.286.264	3.801.977	1.912.528
22	ASIRAL SRL	458.928	72.904	72.904
23	ASIREX-BROKER DE ASIGURARI SRL	14.643.388	2.042.223	2.042.223
24	ASIS ASIG CONSULT SRL	3.578.444	871.240	825.185
25	ASTOP PREST SRL	38.149.806	6.641.147	5.857.874
26	ATIS SRL	2.902.476	397.181	397.181
27	AVUS INTERNATIONAL SRL***		13.607.543	
28	AXARO'S SA	4.821.474	1.026.773	720.145
29	B.C.S BROKER SRL	9.855.840	2.168.715	761.112
30	BALDOR INDUSTRIE SRL	1.943.020	905.423	783.507
31	BECA TRADE & MARKETING CONSULTING SRL	8.713.256	1.337.046	1.337.046
32	BENEFICA ASIGURARI SA	10.153.287	1.189.932	1.189.932
33	BEST BROKER SRL	299.047	58.279	12.499
34	BESTASIG BROKER SRL	1.991.967	306.588	306.310
35	BESTASIG SRL*		104.070	104.070
36	BRAVO-R SRL	2.513.828	529.387	532.137
37	BROKASIG EXPERT SRL	581.645	119.233	119.233
38	BROKASIG SRL	7.656.247	1.341.466	1.050.025
39	BROKER AR INSURANCE 2002 SRL**	0	0	0
40	BROKER ASIG SRL	7.716.540	1.083.168	971.723
41	BROKERAGE HOUSE SRL	5.225.008	848.294	848.294
42	BROKERCOMBI SA	1.081.395	121.165	121.165
43	BT MARITIME SERVICES SRL**	0	0	0
44	CAPITAL & ALLIANCE INSURANCE BROKERAGE SRL	31.291.975	3.643.538	3.645.380
45	CAPRICORN BROKER SRL	5.823.373	1.112.317	990.516
46	CARE ASIGURARI SRL*		1.281.849	1.161.849

47	CAROM SA	857.300	15.548.958	78.858
48	CLASSIC GROUP SRL	3.231.432	475.189	475.189
49	CMC GRUP SOCIETATE DE INTERMEDIERI IN ASIGURARI SI INVESTITII SA	3.316.698	498.641	464.096
50	CND INTERNATIONAL INSURANCE CONSULTANTS SRL	10.622.147	3.419.113	1.615.896
51	COMPANIA ROMANA DE BROKERAJ IN ASIGURARI	590.232	89.585	29.585
52	CONIMPEX INSURANCE BROKER SRL	6.660.996	1.035.815	1.035.815
53	CONSULT ASIG SRL	15.784.546	4.196.886	2.338.638
54	CORIMAR EXIM SRL	11.902.120	3.088.180	1.580.163
55	CORIS ROUMANIE SRL***		2.481.636	
56	CORPORATE INSURANCE SERVICES SRL*		236.350	236.350
57	COTYSO ASIGURARI NETWORK SYSTEM SRL*		103.339	103.339
58	CROWN PARTNERS SRL*		3.604.478	3.604.478
59	D&G BROKER ASIGURARI SRL	4.169.022	598.594	546.545
60	DACIA ASIG SRL	2.756.729	686.942	505.398
61	DEIA BROKER ASIGURARI SRL	9.515.965	1.628.078	1.628.078
62	DIANA CLAIMS ADJUSTER'S BUREAU REGULARIZARI DE DAUNE SRL ***		1.006.842	
63	DINAMIC AS SRL	11.519.736	1.832.745	1.832.745
64	DOMICO ASIG SRL	7.007.195	1.213.304	1.213.304
65	EOS RISQ ROMANIA SA	76.415.634	11.696.895	12.240.680
66	EPM ROMANIA SRL*		18.992.600	18.992.600
67	ERSTE BROKERS SA	8.601.709	2.993.841	1.940.626
68	ESCORIAL BROKERAJ SRL*		17.130	17.130
69	EURIAL BROKER SRL	35.894.670	4.229.646	4.229.646
70	EURO - STAR INSURANCE SRL	3.353.873	1.068.650	1.068.650
71	EURO ARC CONSULT SRL*		3.581.654	3.581.654
72	EURO CONSULT BROKER SRL*		1.646.592	1.646.592
73	EUROBROKERS GROUP SA PIATRA NEAMT	35.000.018	7.356.285	5.612.101
74	EUROGROUP INSURANCE BROKERS ROMANIA SRL	7.657.014	1.373.655	1.334.238
75	EUROLIFE ROMANIA SRL	8.163.078	4.872.666	4.872.666
76	EUROPEAN CONSULTING GROUP ROMANIA SRL	42.854.095	21.220.720	20.859.062
77	EUROPEAN ECONOMY ROMANIA SRL	1.146.758	320.712	320.712
78	EXCELSIOR SRL*		4.170.813	4.170.813
79	EXPERT ASIG SRL	23.723.114	3.161.539	3.138.267
80	FAIRWAY BROKERI ASIGURARI SRL*		1.592.650	1.592.650
81	FAST BROKERS SRL	57.847.683	24.242.078	6.397.015
82	FILAS SERVICES SRL	18.305.000	2.538.634	2.538.634
83	FORTIS ASIGURARI SRL	15.318.455	1.900.247	1.900.247
84	FORUM ASIGURARI AUTO SRL	202.400.000	19.820.054	19.368.752
85	FULL CASCO BROKER DE ASIGURARI SRL	16.179.391	2.379.067	2.515.818
86	G.F.A. INTERNATIONAL BROKER SRL	1.878.628	225.397	225.397
87	GENERAL BROKER ASIGURARI SA*		1.390.765	1.390.765
88	GENERAL INSURANCE & CONSULTING SRL*		85.732	85.732
89	GENERAL RISK SERVICES SRL	44.741.342	5.226.889	5.226.889
90	GLOBAL BROKER ROMANIA SRL*		1.214.180	1.407.706
91	GLOBASIG 2002 SRL	4.461.230	670.093	670.093
92	GRAS SAVOYE ROMANIA SRL	241.777.361	24.611.517	24.611.517
93	HOBBIT INTERMEDIERE ASIGURARI SA*		2.423.724	2.423.724
94	HVB LEASING INSURANCE BROKER SRL	6.448.621	872.827	872.827
95	INSURANCE CONSULTING SRL	4.565.757	1.060.875	503.269
96	INSURANCE GROUP UNU SRL	1.820.042	1.851.751	1.851.751
97	INTERAS SRL	5.708.373	953.163	953.163
98	INTERASIG BROKER SRL	3.452.482	456.429	403.100

Nr. crt.	BROKER DE ASIGURARE	Prime intermediare	Venituri din activitatea de brokeraj	Comisioane încasate din prime intermediare
99	INTERASIG SRL	4.080.688	652.611	652.611
100	INTERCAM BROKERAGE SRL*		2.089.291	2.089.291
101	INTERNATIONAL BROKER CONSULTING SA	14.185.845	4.363.656	4.363.656
102	INTERNATIONAL INSURANCE BROKER SRL	24.177.557	3.870.547	2.854.370
103	INTERNATIONAL LINK INSURANCE BROKER SRL	21.740.493	2.959.675	2.959.675
104	INVEST CORP SA	997.070	549.573	112.255
105	IV - INSURANCE VALABILITY / ASIG. SRL	7.395.895	559.205	559.205
106	KARO SERVICII DE ASIGURARI SRL	240.867.926	22.788.055	21.792.917
107	KLASS ASIGURARI 2000 SRL	13.766.169	2.483.214	2.427.400
108	LACOLI GENERAL COMPANY SRL	22.578.557	12.436.220	2.872.905
109	LONDON BROKERS SRL	72.728.834	20.047.387	20.047.387
110	MAGNA INSURANCE BROKERAGE SRL	1.199.461	178.092	178.092
111	MAI INSURANCE BROKERS SRL*		606.408	587.955
112	MAKLER - SIG SRL	2.827.365	402.689	351.761
113	MARSH SRL	397.096.542	50.041.610	50.041.610
114	MAXYGO BROKERS SRL	3.227.097	244.683	244.683
115	MBI - MARKETINGBERATUNG AND INSURANCE BROKERAGE SRL*		48.081.417	41.792.695
116	MEDIA INVEST SA	7.311.711	1.299.450	999.745
117	MEDIATIS SRL	13.611.572	3.317.719	2.772.273
118	MEDINS 2002 ROMANIA SRL*		97.543	
119	MILLENIUM BROKERAJ GRUP	11.335.257	5.399.073	4.453.863
120	MILLENNIUM INSURANCE SRL	14.202.987	2.086.113	2.086.113
121	MONDIAL BROKER SRL	4.798.590	764.741	760.277
122	NAPOCA BROKER SRL	3.111.202	565.663	454.162
123	NATIONAL BROKERS COMPANY NBC SRL	1.010.115	159.929	130.995
124	NATIONAL BUSINESS INVEST	274.497	106.567	106.567
125	NEMES SRL	16.110.367	4.225.380	4.222.306
126	NETZER SA	2.438.345	432.688	432.688
127	NOVA GRUP ASIGURARI SRL	8.431.566	1.131.979	1.188.319
128	OLSA RE ROMANIA SRL	9.720.587	431.122	431.122
129	OLTINVEST ASIGURARI SRL	417.349	2.094	2.094
130	OMEGA BROKERS SRL	544.118	337.809	109.071
131	OPTIMASIG SRL**	0	0	0
132	OVB ALLFINANZ ROMANIA SRL	2.564.869	1.113.710	1.113.710
133	PATY-ASIG SRL	24.277.730	3.762.805	3.762.805
134	PENTA-INTERNATIONAL INSURANCE BROKERAGE SRL	5.993.269	684.000	684.000
135	PERFECT ASIG SRL	13.732.001	2.609.470	2.609.470
136	PHOENIX BEST SA	8.233.625	1.824.853	1.112.054
137	PRIMA ASIGURARE REASIGURARE BROKER SA	15.927.388	5.032.288	4.744.450
138	PRIMASIG SRL	907.875	75.942	75.942
139	PRO ASIGURARI SA	397.194	842	842
140	PRUDENT-ASIGURARI SRL	586.716	104.572	104.572
141	PSG INSURANCE SERVICES SRL	16.002.251	3.372.257	2.570.823
142	PWS ROMANIA SRL	785.079	183.823	183.823
143	RIMIS BROKER SRL	10.567.096	1.451.297	1.447.261
144	ROASIG BROKER SA	5.765.860	923.037	922.151
145	ROMASIG INVEST SRL	13.906.169	1.831.106	1.707.107
146	ROMASIR PREST SRL	5.936.859	1.094.053	1.094.053
147	ROMBROKERS ASIGURARI SRL*		27.277	27.277

148	ROMTECA SOCIETATE DE BROKERAJ IN ASIGURARI SRL	2.748.555	1.306.100	774.995
149	ROMTIR SERVICE SRL	8.892.327	2.004.100	1.718.498
150	SAFE INVEST ROMANIA SRL	147.727.139	37.598.090	37.598.090
151	SAFWAYS INTERNATIONAL SRL	12.339.741	1.310.613	1.279.239
152	SAMARO ASIG SRL	1.356.262	247.770	247.770
153	SENIOR BROKER SRL	7.853.397	1.976.148	1.841.835
154	SHARKS CORPORATION 2002 SRL	4.440.635	1.058.184	1.058.184
155	SILGA ASIGURARI SRL	16.104.014	4.116.389	3.287.035
156	SIMAX '95 SERV SRL	30.423.586	3.696.431	3.696.431
157	SIR INTERNATIONAL SERVICES SRL*		960.126	960.126
158	SMART ASIGURARI SRL*		45.020	45.020
159	SOCIETATEA ROMANA DE BROKERAJ IN ASIGURARI SA	32.479.237	5.273.057	5.273.057
160	STARBROKER ASIGURARI SRL	6.381.974	1.260.562	1.260.562
161	TDA INSURANCE BROKERAGE SRL	2.690.088	386.450	386.450
162	TEMPO ASIG SRL	10.910.609	1.817.289	1.382.276
163	TOMASIG SRL	14.892.584	1.693.723	1.693.723
164	TOTAL ADVISOR INSURANCE BROKER TAIB SA	12.043.581	2.171.336	1.298.837
165	TRANSWORLD ASIG SRL	11.565.200	1.346.264	1.346.264
166	TREND AS SRL	2.221.102	800.964	200.976
167	TRUST-ASIG SRL	4.896.795	853.838	853.838
168	UNIASIG SA	2.359.677	321.735	243.896
169	UNIVERSAL BROKER ASIGURARI SRL	791.088	229.041	229.041
170	VADU COM SRL	7.188.524	991.573	790.738
171	VIP BROKER ASIGURARI SRL	538.772	228.938	225.017
172	VS COMPANY SERV-ASIG SRL*		4.723.496	1.602.003
173	WVP ROMANIA BROKER SRL	1.592.415	724.987	724.987
174	Z&A ASIGURARI SRL	21.373.298	5.893.410	3.705.395
	TOTAL	2.887.133.006	623.834.340	525.839.529

*Raportări incomplete

** Societăți fără activitate

*** Societăți care au venituri din regularizări de daune

SC CORIS Roumanie SRL a fost autorizată ca broker de asigurare din 2.09.2003



REZULTATELE FINANCIARE ALE BROKERILOR DE ASIGURARE IN ANUL 2003

mii lei

Nr. crt.	BROKER DE ASIGURARE	REZULTAT FINANCIAR NET	
		Profit	Pierdere
1	AB ASIG SRL	148.920	
2	AB BROKER SRL	1.156.802	
3	ACE INTERASIG SRL	17.084	
4	ACT MANAGEMENT ASIGURARI SI PENSII	438.494	
5	ACTIV ASIGURARI SRL	3.962.631	
6	AFIN ASIGURARI SRL	4.794.423	
7	ALGORITM COMP SRL	548.176	
8	AQ BROKER SRL	133.125	
9	ARTCO INVEST SRL		30.216
10	AR-WEST ASIG SA		10.723
11	AS BROKER SRL		255.537
12	ASIANA SRL	175.670	
13	ASIBROK SA	2.461.923	
14	ASIBROK ROMANIA SRL	295.905	
15	ASIDAC CONSULT SA	162.613	
16	ASIG BROKER'S GROUP SA	484.286	
17	ASIG CONSULT SRL	1.053.059	
18	ASIG INVEST SRL	327.069	
19	ASIGEST SA	2.749.137	
20	ASIGTEL SRL		100.465
21	ASIPROF CONSULTANTA ASIGURARI SRL	3.109.406	
22	ASIRAL SRL		7.267
23	ASIREX-BROKER DE ASIGURARI SRL	1.655.642	
24	ASIS ASIG CONSULT SRL		180.990
25	ASTOP PREST SRL	19.987	
26	ATIS SRL		19.093
27	AVUS INTERNATIONAL SRL	2.917.436	
28	AXARO'S SA	2.829	
29	B.C.S BROKER SRL	41.628	
30	BALDOR INDUSTRIE SRL	459.067	
31	BECA TRADE & MARKETING CONSULTING SRL	65.885	
32	BENEFICA ASIGURARI SA	218.142	
33	BEST BROKER SRL		5.750
34	BESTASIG BROKER SRL		103.292
35	BESTASIG SRL		163.728
36	BRAVO-R SRL	1.053	
37	BROKASIG EXPERT SRL	17.894	
38	BROKASIG SRL	585.945	
39	BROKER AR INSURANCE 2002 SRL		237.951
40	BROKER ASIG SRL	81.755	
41	BROKERAGE HOUSE SRL	44.276	
42	BROKERCOMBI SA	47.473	
43	BT MARITIME SERVICES SRL		61.030
44	CAPITAL & ALLIANCE INSURANCE BROKERAGE SRL	150.618	
45	CAPRICORN BROKER SRL	571.139	
46	CARE ASIGURARI SRL	161.953	

47	CAROM SA	3.747.419	
48	CLASSIC GROUP SRL	42.030	
49	CMC GRUP SOCIETATE DE INTERMEDIERI IN ASIGURARI SI INVESTITII SA		143.189
50	CND INTERNATIONAL INSURANCE CONSULTANTS SRL	110.189	
51	COMPANIA ROMANA DE BROKERAJ IN ASIGURARI	65.850	
52	CONIMPEX INSURANCE BROKER SRL		75.265
53	CONSULT ASIG SRL	686.760	
54	CORIMAR EXIM SRL	904.292	
55	CORIS ROUMANIE SRL	400.486	
56	CORPORATE INSURANCE SERVICES SRL		741.399
57	COTYSO ASIGURARI NETWORK SYSTEM SRL		11.838
58	CROWN PARTNERS SRL	1.682.853	
59	D&G BROKER ASIGURARI SRL		31.122
60	DACIA ASIG SRL	5.450	
61	DEIA BROKER ASIGURARI SRL	268.932	
62	DIANA CLAIMS ADJUSTER'S BUREAU REGULARIZARI DE DAUNE SRL	32.879	
63	DINAMIC AS SRL	12.997	
64	DOMICO ASIG SRL	21.385	
65	EOS RISQ ROMANIA SA	542.260	
66	EPM ROMANIA SRL		526.955
67	ERSTE BROKERS SA	621.052	
68	ESCORIAL BROKERAJ SRL		191.297
69	EURIAL BROKER SRL	3.529.119	
70	EURO - STAR INSURANCE SRL		441.237
71	EURO ARC CONSULT SRL	195.877	
72	EURO CONSULT BROKER SRL	76.003	
73	EUROBROKERS GROUP SA PIATRA NEAMT	207.926	
74	EUROGROUP INSURANCE BROKERS ROMANIA SRL		529.794
75	EUROLIFE ROMANIA SRL		121.497
76	EUROPEAN CONSULTING GROUP ROMANIA SRL	10.822	
77	EUROPEAN ECONOMY ROMANIA SRL	168.781	
78	EXCELSIOR SRL	360.250	
79	EXPERT ASIG SRL	2.514.492	
80	FAIRWAY BROKERI ASIGURARI SRL	1.562.257	
81	FAST BROKERS SRL	109.893	
82	FILAS SERVICES SRL	795.711	
83	FORTIS ASIGURARI SRL		118.583
84	FORUM ASIGURARI AUTO SRL	9.809.886	
85	FULL CASCO BROKER DE ASIGURARI SRL	2.036.519	
86	G.F.A. INTERNATIONAL BROKER SRL		407.316
87	GENERAL BROKER ASIGURARI SA	147.877	
88	GENERAL INSURANCE & CONSULTING SRL		15.179
89	GENERAL RISK SERVICES SRL	3.084.035	
90	GLOBAL BROKER ROMANIA SRL		271.010
91	GLOBASIG 2002 SRL	6.361	
92	GRAS SAVOYE ROMANIA SRL	5.727.806	
93	HOBBIT INTERMEDIERE ASIGURARI SA	308.842	
94	HVB LEASING INSURANCE BROKER SRL	424.508	
95	INSURANCE CONSULTING SRL	292.739	
96	INSURANCE GROUP UNU SRL	494.736	
97	INTERAS SRL		28.012
98	INTERASIG BROKER SRL	12.680	
99	INTERASIG SRL	95.040	

Nr. crt.	BROKER DE ASIGURARE	REZULTAT FINANCIAR NET	
		Profit	Pierdere
100	INTERCAM BROKERAGE SRL	1.400.503	
101	INTERNATIONAL BROKER CONSULTING SA		189.191
102	INTERNATIONAL INSURANCE BROKER SRL	1.667.209	
103	INTERNATIONAL LINK INSURANCE BROKER SRL	1.001.461	
104	INVEST CORP SA		59.169
105	IV - INSURANCE VALABILITY / ASIG. SRL	303.483	
106	KARO SERVICII DE ASIGURARI SRL	7.383.321	
107	KLASS ASIGURARI 2000 SRL	978.231	
108	LACOLI GENERAL COMPANY SRL	1.504.080	
109	LONDON BROKERS SRL		519.153
110	MAGNA INSURANCE BROKERAGE SRL		27.861
111	MAI INSURANCE BROKERS SRL	50.100	
112	MAKLER - SIG SRL	66.056	
113	MARSH SRL	9.863.023	
114	MAXYGO BROKERS SRL		169.758
115	MBI - MARKETINGBERATUNG AND INSURANCE BROKERAGE SRL		1.245.704
116	MEDIA INVEST SA	12.952	
117	MEDIATIS SRL	1.093.271	
118	MEDINS 2002 ROMANIA SRL		167.147
119	MILLENIUM BROKERAJ GRUP	3.705.673	
120	MILLENNIUM INSURANCE SRL	66	
121	MONDIAL BROKER SRL	265.881	
122	NAPOCA BROKER SRL	76.857	
123	NATIONAL BROKERS COMPANY NBC SRL	35.652	
124	NATIONAL BUSINESS INVEST		2.267.328
125	NEMES SRL	1.555.900	
126	NETZER SA		68.123
127	NOVA GRUP ASIGURARI SRL	16.240	
128	OLSA RE ROMANIA SRL		186.025
129	OLTINVEST ASIGURARI SRL		64.667
130	OMEGA BROKERS SRL	235.717	
131	OPTIMASIG SRL		65.660
132	OVB ALLFINANZ ROMANIA SRL		9.513.351
133	PATY-ASIG SRL	1.831.852	
134	PENTA-INTERNATIONAL INSURANCE BROKERAGE SRL	18.948	
135	PERFECT ASIG SRL	325.301	
136	PHOENIX BEST SA		113.080
137	PRIMA ASIGURARE REASIGURARE BROKER SA	57.912	
138	PRIMASIG SRL		48.937
139	PRO ASIGURARI SA		230.416
140	PRUDENT-ASIGURARI SRL		53.629
141	PSG INSURANCE SERVICES SRL	2.719.318	
142	PWS ROMANIA SRL		2.947
143	RIMIS BROKER SRL	579.029	
144	ROASIG BROKER SA		257.621
145	ROMASIG INVEST SRL	23.967	
146	ROMASIR PREST SRL		33.628
147	ROMBROKERS ASIGURARI SRL		13.023
148	ROMTECA SOCIETATE DE BROKERAJ IN ASIGURARI SRL	69.385	
149	ROMTIR SERVICE SRL	242.754	
150	SAFE INVEST ROMANIA SRL	291.528	
151	SAFEWAYS INTERNATIONAL SRL	629.134	

152	SAMARO ASIG SRL	95.075	
153	SENIOR BROKER SRL		40.954
154	SHARKS CORPORATION 2002 SRL	144.020	
155	SILGA ASIGURARI SRL	1.163.323	
156	SIMAX '95 SERV SRL	2.952.779	
157	SIR INTERNATIONAL SERVICES SRL	180.739	
158	SMART ASIGURARI SRL	16.270	
159	SOCIETATEA ROMANA DE BROKERAJ IN ASIGURARI SA	490.415	
160	STARBROKER ASIGURARI SRL	283.457	
161	TDA INSURANCE BROKERAGE SRL		170.194
162	TEMPO ASIG SRL	4.560	
163	TOMASIG SRL	771.829	
164	TOTAL ADVISOR INSURANCE BROKER TAIB SA	700.867	
165	TRANSWORLD ASIG SRL		18.915
166	TREND AS SRL	637.627	
167	TRUST-ASIG SRL	411.726	
168	UNIASIG SA		297.512
169	UNIVERSAL BROKER ASIGURARI SRL	7.725	
170	VADU COM SRL	319.270	
171	VIP BROKER ASIGURARI SRL		46.465
172	VS COMPANY SERV-ASIG SRL	1.289.981	
173	WVP ROMANIA BROKER SRL	45.007	
174	Z&A ASIGURARI SRL	382.624	
	TOTAL	118.080.537	20.700.193



