

COMISIA DE SUPRAVEGHERE A ASIGURĂRILOR

RAPORT ANUAL
2004



COMISIA DE SUPRAVEGHERE A ASIGURĂRILOR

RAPORT
PRIVIND ACTIVITATEA DESFĂȘURATĂ ȘI
EVOLUȚIA
PIEȚEI DE ASIGURĂRI
ÎN ANUL
2004

București, iulie 2005

Comisia de Supraveghere a Asigurărilor

PARTEA I

ACTIVITATEA COMISIEI DE SUPRAVEGHERE A ASIGURĂRILOR ÎN ANUL 2004

CAPITOLUL 1	
Organizarea Comisiei de Supraveghere a Asigurărilor	7
CAPITOLUL 2	
Strategia pe termen scurt și mediu. Obiective strategice	10
CAPITOLUL 3	
Bugetul propriu de venituri și cheltuieli	12
CAPITOLUL 4	
Activitatea de reglementare	14
CAPITOLUL 5	
Integrarea europeană și relațiile internaționale	17
CAPITOLUL 6	
Activitatea de autorizare	21
CAPITOLUL 7	
Activitatea de supraveghere și control	23
CAPITOLUL 8	
Activitatea de soluționare a reclamațiilor și sesizărilor	31
CAPITOLUL 9	
Fondul de garantare	33

PARTEA II

EVOLUȚIA PIEȚEI DE ASIGURĂRI ÎN ANUL 2004

Precizări metodologice	38
CAPITOLUL 1	
Dezvoltări și tendințe în industria asigurărilor	39
CAPITOLUL 2	
Capitalul social al societăților de asigurare	41
CAPITOLUL 3	
Prime brute subscrise	42
CAPITOLUL 4	
Prime brute încasate	46
CAPITOLUL 5	
Indemnizații plătite	48
CAPITOLUL 6	
Asigurarea de răspundere civilă pentru pagube produse terților prin accidente de autovehicule	50
CAPITOLUL 7	
Rezerve tehnice	62
CAPITOLUL 8	
Activitatea de reasigurare	63

CAPITOLUL 9

Cheltuieli de achiziție și administrare plătite în activitatea de asigurare	65
---	----

CAPITOLUL 10

Activele societăților de asigurare și activele destinate să acopere rezervele tehnice	66
---	----

CAPITOLUL 11

Marja de solvabilitate	69
------------------------	----

CAPITOLUL 12

Rezultatele financiare și tehnice ale societăților de asigurare	70
---	----

CAPITOLUL 13

Activitatea brokerilor de asigurare	71
-------------------------------------	----

ANEXE SOCIETĂȚI DE ASIGURARE


Anexa 1 - Capitalul social subscris și vărsat al societăților de asigurare	76
Anexa 2 - Prime brute subscrise din asigurări directe, pe clase de asigurări generale	78
Anexa 3 - Prime brute subscrise din asigurări directe, pe clase de asigurări de viață	80
Anexa 4 - Cota de piață a societăților de asigurare în funcție de primele brute subscrise din asigurări directe	82
Anexa 5 - Prime brute încasate din asigurări directe, pe clase de asigurări generale	84
Anexa 6 - Prime brute încasate din asigurări directe, pe clase de asigurări de viață	86
Anexa 7 - Indemnizații brute plătite pentru asigurări directe, pe clase de asigurări generale	88
Anexa 8 - Indemnizații brute plătite pentru asigurări directe, pe clase de asigurări de viață	90
Anexa 9 - Situația rezervelor tehnice pentru asigurările generale	92
Anexa 10 - Situația rezervelor tehnice pentru asigurările de viață	94
Anexa 11 - Situația privind primele brute subscrise și primele brute subscrise cedate pentru asigurările generale	96
Anexa 12 - Situația privind primele brute subscrise și primele brute subscrise cedate pentru asigurările de viață	97
Anexa 13 - Activele societăților de asigurare	98
Anexa 14 - Marja de solvabilitate a societăților care practică asigurări generale	100
Anexa 15 - Marja de solvabilitate a societăților care practică asigurări de viață	101
Anexa 16 - Rezultatele financiare și rezultatele tehnice ale societăților de asigurare	102

ANEXE BROKERI DE ASIGURARE

Anexa 17 - Activele totale și capitalul social al brokerilor de asigurare	106
Anexa 18 - Principalii indicatori ai activității de brokeraj în asigurări	112
Anexa 19 - Rezultatele financiare ale brokerilor de asigurare	118

PARTEA I

**ACTIVITATEA
COMISIEI DE SUPRAVEGHERE
A ASIGURĂRILOR
ÎN ANUL 2004**



CAPITOLUL 1

ORGANIZAREA COMISIEI DE SUPRAVEGHERE A ASIGURĂRILOR

Procesul de întărire a capacității instituționale de supraveghere prudențială și control a Comisiei de Supraveghere a Asigurărilor a devenit în 2004 mult mai vizibil, ca urmare a completării cadrului legislativ de funcționare a autorității cu noi atribuții și instrumente de lucru specifice activității, dar și a îmbunătățirii strategiei de recrutare și de pregătire a resurselor umane.

Subliniem în acest sens, în special, amendamentele și completările aduse Legii nr.32/2000 privind societățile de asigurare și supravegherea asigurărilor, prin Legea nr.403/2004, Legii nr.136/1995 (prin Legea nr.172/2004), precum și reglementarea, în premieră pentru sectorul asigurărilor din România, a procedurilor specifice de reorganizare financiară și faliment la societățile de asigurare.

Prin Legea nr.403/2004, legiuitorul recunoaște Comisia de Supraveghere a Asigurărilor ca fiind singura autoritate în măsură să se pronunțe asupra considerentelor de oportunitate, evaluărilor și analizelor calitative care stau la baza emiterii actelor sale, aspect extrem de important pentru orice suprave-

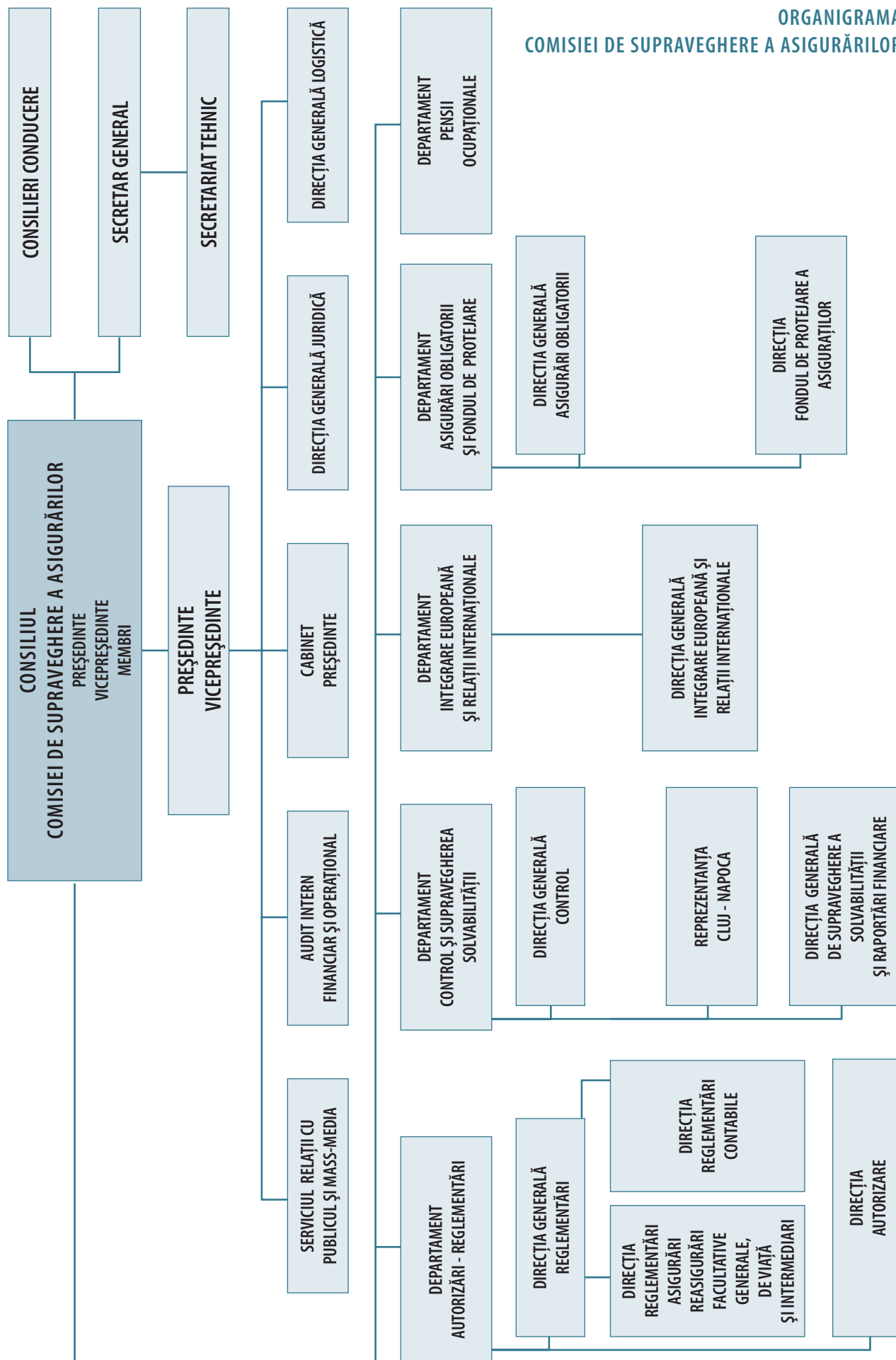
ghetor în asigurări, având în vedere complexitatea și specificul activității. Aceeași lege aduce în sarcina Comisiei noi atribuții și detaliază anumite proceduri privind autorizarea, supravegherea activității de asigurare și de intermediere în asigurare, aplicarea măsurilor sancționatorii, și altele, ceea ce face cadrul legal mult mai clar.

Comisia este, totodată, îndrituită expres să soluționeze reclamațiile și sesizările privind activitatea operatorilor autorizați să funcționeze în domeniul asigurărilor, să aplice măsurile prevăzute de lege privind redresarea financiară, reorganizarea sau, după caz, falimentul asigurătorilor și reasigurătorilor, să reglementeze și supravegheze activitatea Biroului Asigurătorilor de Autovehicule din România, etc.

Existența unei independențe reale a membrilor Consiliului Comisiei de Supraveghere a Asigurărilor, conform recomandărilor experților Comisiei Europene, a fost reconfirmată prin modificările și completările aduse Legii nr.32/2000 prin Legea nr.403/2004.

Comisia de Supraveghere a Asigurărilor

ORGANIGRAMA
COMISIEI DE SUPRAVEGHERE A ASIGURĂRILOR



Aceste atribute de mai sus sunt cerute, prin prevederi exprese, în toate directivele europene și sunt enunțate ca principii de bază de către IAIS. Prin întărirea independenței și a gradului de stabilitate, cuplate cu o creștere a responsabilizării supraveghetorului, în primul rând față de consumatori, ca asigurați sau potențiali asigurați, Comisiei de Supraveghere a Asigurărilor i se recunoaște calitatea de autoritate competentă de a reglementa și de a supraveghea activitatea de asigurare. Drept urmare, pentru asigurătorii și intermediarii în asigurări români autorizația emisă de această autoritate constituie pașaport european, în baza căreia pot furniza servicii și produse la nivelul întregului spațiu economic european.

Componența Consiliului Comisiei de Supraveghere a Asigurărilor s-a schimbat în 2004, ca urmare a expirării mandatului de membru al doamnei Angela Guran și a Hotărârii Parlamentului nr.23 din 15.11.2004 privind numirea domnului Tudor Baltă în calitatea de membru al Consiliului Comisiei, pentru un mandat de 5 ani, în locul devenit vacant.

Astfel, la sfârșitul anului 2004, Consiliul Comisiei de Supraveghere a Asigurărilor era format din:

Președinte – **Nicolae Eugen Crișan**
 Vicepreședinte – **Gheorghe Cismaru**
 Membru – **Albin Biro**
 Membru – **Dan Constantinescu**
 Membru – **Tudor Baltă**

La data de 31.12.2004, Comisia de Supraveghere a Asigurărilor avea un număr de 114 angajați, cu 12 mai mulți decât la sfârșitul anului precedent, din care 80% reprezintă personal tehnic, angajat în direcțiile de specialitate. Fluctuația de personal în cursul anului 2004 a fost astfel: personal nou angajat – 32 persoane, personal care a părăsit instituția – 20.

În ceea ce privește strategia de resurse umane, aceasta a fost îmbunătățită în 2004, în vederea creării unui mediu stimulativ pentru personal care să susțină eforturile, în creștere, de îndeplinire a cerințelor privind integrarea în Uniunea Europeană.

Pentru acoperirea necesităților de pregătire a personalului, în cursul anului 2004, CSA a derulat 22 de sesiuni interne de perfecționare profesională (cursuri și discuții tehnice), iar reprezentanții săi au participat la o serie de seminarii, consultări tehnice și conferințe organizate în străinătate (detalii în Capitolul 5 – „Integrarea europeană și relațiile internaționale”). De asemenea, cu începere din 2004, 6 angajați ai Comisiei urmează un curs de specializare în actuariat, în limba engleză și având o durată de 2 ani, la Universitatea Corvinus din Budapesta. Cursul este monitorizat de către Asociația Internațională a Actuarilor (IAA), diploma eliberată fiind recunoscută în Uniunea Europeană și de către IAA.

În același timp, procedurile de recrutare a personalului au devenit mai transparente, anunțurile de angajare fiind publicate în pagina de Internet a Comisiei.

Pentru îmbunătățirea strategiei de resurse umane, Comisia de Supraveghere a Asigurărilor a angajat totodată, la sfârșitul anului 2004, un specialist în psihologie, una dintre principalele atribuții ale acestuia fiind evaluarea personalului atât înainte de angajare, cât și pe perioada desfășurării activității.

În anul 2004, structura organizatorică a Comisiei de Supraveghere a Asigurărilor (Fig. nr.1.1) a fost îmbogățită cu un Departament pentru Pensii Ocupaționale, creat în conformitate cu prevederile Legii nr.249/2004 privind pensiile ocupaționale.

Principalele atribuții ale compartimentelor din cadrul Comisiei de Supraveghere a Asigurărilor sunt:

» Direcția Generală Reglementări - coordonează activitatea privind elaborarea reglementărilor contabile, a celor specifice asigurărilor generale și de viață și răspunde solicitărilor privind interpretarea prevederilor din legislația în vigoare privind activitatea de asigurare;

» Direcția Autorizare – analizează documentațiile prezentate de asigurători și brokeri de asigurare pentru obținerea autorizațiilor de constituire, funcționare sau a altor aprobări ori avize necesare și elaborează autorizațiile și avizele respective;

» Direcția Generală Control – verifică respectarea aplicării prevederilor Legii nr.32/2000, cu modificările și completările ulterioare, și a normelor emise în aplicarea acestora prin controale la sediile și/sau sucursalele operatorilor din piață;

» Direcția Generală de Supraveghere a Solvabilității și Raportări Financiare – primește și analizează raportările extracontabile și situațiile financiare transmise de societățile de asigurare și de brokerii de asigurare în conformitate cu prevederile Legii nr.32/2000, modificată și completată prin Legea nr.76/2003 și Legea nr.403/2004, și a normelor emise în aplicarea acestora;

» Direcția Generală Integrare Europeană și Relații Internaționale - coordonează procesul de aderare a României la Uniunea Europeană în domeniul asigurărilor și activitatea de reprezentare a Comisiei de Supraveghere a Asigurărilor în relațiile cu instituțiile, organismele financiare internaționale și cu alte autorități în domeniu;

» Direcția Generală Asigurări Obligatorii - reglementează și monitorizează activitatea de asigurări obligatorii;

» Direcția Fondul de Protejare a Asiguraților - administrează și gestionează disponibilitățile Fondului de protejare a asiguraților, constituit în conformitate cu

prevederile Legii nr.136/1995; Ulterior apariției Legii nr.503/2004 privind redresarea financiară și falimentul societăților de asigurare, această direcție s-a transformat în Departamentul Fond de Garantare;

» Direcția Generală Juridică - reprezintă interesele Comisiei de Supraveghere a Asigurărilor în fața instanțelor judecătorești, a altor instituții și avizează legalitatea actelor, normelor și a deciziilor emise de către autoritatea de supraveghere;

» Departamentul Pensii Ocupaționale – asigură activitatea de reglementare și supraveghere prudențială în domeniul pensiilor ocupaționale.

Pe lângă acțiunile de întărire a capacității sale instituționale, ținând cont de importanțele schimbări produse îndeosebi în plan legislativ, Comisia de Supraveghere a Asigurărilor a acordat, și în 2004, o atenție deosebită dialogului cu societățile și brokerii de asigurare, cu reprezentanții mass-media, precum și cu alte entități (autorități, potențiali investitori, etc.)

În acest scop, au avut loc întâlniri de lucru cu reprezentanții asociațiilor profesionale din domeniul asigurărilor, pe probleme legate de reglementare, precum și dezbateri publice în cadrul diverselor conferințe, mese rotunde și seminarii organizate.

Comisia de Supraveghere a Asigurărilor a sprijinit organizarea celei de-a VII-a ediții a Forumului Internațional de Asigurări și Reasigurări, care a avut loc în perioada 24-27 mai 2004, la Sinaia, și a continuat să promoveze, prin intermediul mass-media, necesitatea încheierii asigurării obligatorii de răspundere civilă auto.

Informațiile publice, rapoartele anuale, proiectele de acte normative elaborate, precum și toate comunicatele/informațiile de presă difuzate de către Comisie sunt disponibile și prin intermediul paginii proprii de Internet (www.csa-isc.ro), care este actualizată periodic.

În ceea ce privește colaborarea formală pe plan intern, la sfârșitul anului 2004, Comisia de Supraveghere a Asigurărilor avea protocoale încheiate cu: Banca Națională a României și Comisia Națională a Valorilor Mobiliare privind cooperarea în domeniul supravegherii sistemului financiar, Autoritatea Națională pentru Protecția Consumatorilor, Federația "Institutul de Asigurări", Camera Auditorilor Financieri, Oficiul Național de Prevenire și Combatere a Spălării Banilor, Consiliul Concurenței, Academia de Studii Economice și Institutul Național de Statistică.

CAPITOLUL 2

STRATEGIA PE TERMEN SCURT ȘI MEDIU – OBIECTIVE STRATEGICE

Strategia Comisiei de Supraveghere a Asigurărilor se circumscrie celor două scopuri majore pe care le are: **apărarea drepturilor asiguraților și promovarea stabilității financiare a sectorului asigurărilor.**

Totodată, în contextul pregătirilor României pentru aderarea la Uniunea Europeană, Comisia de Supraveghere a Asigurărilor este responsabilă cu îndeplinirea angajamentelor privind transpunerea prevederilor acquis-ului comunitar în legislația românească privind asigurările și implementarea acesteia. Îndeosebi în anul 2004, au fost înregistrate progrese semnificative în această direcție, progrese ce au contribuit la decizia Comisiei Europene de a închide provizoriu capitolul 3 de negociere – „Libera circulație a serviciilor”.

Integrată în sistemul mondial al supraveghetorilor în asigurări, prin afilierea la IAIS, Comisia de Supraveghere a Asigurărilor urmărește întotdeauna

preluarea celor mai bune practici în domeniu și intensificarea continuă a acțiunilor menite să asigure o protecție eficientă a intereselor asiguraților.

Principalele obiective urmărite a fi atinse în cadrul strategiei pe termen scurt și mediu a Comisiei de Supraveghere a Asigurărilor, actualizate la finele anului 2004, sunt orientate în următoarele patru direcții.

I. Armonizarea legislației naționale cu acquis-ul comunitar și implementarea acesteia

Comparativ cu realizările de până la sfârșitul anului 2004, pentru perioada următoare Comisia de Supraveghere a Asigurărilor are în vedere atingerea următoarelor obiective legate de armonizarea completă a legislației specifice asigurărilor cu prevederile directivelor europene și implementarea acesteia:

- transpunerea directivei privind supravegherea suplimentară a grupurilor de asigurători – **termen scurt** (prin modificarea și completarea Legii nr.32/2000 și prin norme);
- transpunerea integrală a prevederilor comunitare referitoare la cotele aferente activelor admise să reprezinte rezervele tehnice la asigurări generale, la asigurări de viață și fondul de siguranță minim pentru clasa de asigurări de credite – **termen scurt** (prin norme distincte);
- transpunerea integrală a prevederilor comunitare referitoare la metodologia de calcul a marjei de solvabilitate, atât pentru asigurări generale, cât și pentru asigurări de viață, și fondul de siguranță – **termen scurt**;
- adoptarea prevederilor directivelor privind conturile anuale și conturile consolidate în vederea facilitării tranziției la IFRS – **termen scurt**;
- adoptarea prevederilor standardului contabil internațional IFRS 4 – contracte de asigurare – **termen mediu**;
- transpunerea integrală a prevederilor directivelor din domeniul asigurării de răspundere civilă a autovehiculelor (**termen scurt**), care garantează:
 - responsabilitatea asigurătorului, în baza unei prime unice plătite pentru asigurarea obligatorie de răspundere civilă a autovehiculelor, față de terțe părți care au suferit prejudicii atât pe teritoriul național, cât și în alt stat membru, urmare a producerii evenimentelor rutiere provocate prin utilizarea autovehiculelor înmatriculate în România;
 - protecția oricăror victime ale accidentelor produse ca urmare a utilizării autovehiculelor;
- emiterea și implementarea de norme privind prevenirea spălării banilor și combaterea terorismului în sectorul asigurărilor – **termen scurt**;
- corelarea legislației secundare privind autorizarea asigurătorilor și criteriile pentru aprobarea acțiunilor semnificative și a persoanelor semnificative ale asigurătorilor cu ultimele amendamente aduse legislației primare – **termen scurt**;
- completarea normelor privind managementul asigurătorului, în vederea conformării în totalitate cu principiile guvernanței corporative – **termen scurt**;
- amendarea normelor privind controlul intern al asigurătorilor, conform celor mai bune practici internaționale în domeniu – **termen scurt**;
- amendarea normelor privind raportările prin introducerea de indicatori suplimentari și creșterea frecvenței raportărilor către autoritatea de supraveghere – **termen scurt**.

Conform angajamentelor asumate, implementarea propriu-zisă a noilor prevederi ce se vor emite în perioada imediat următoare se va realiza la termene diferite, ajungând până la data aderării.

În plus, având în vedere adoptarea și aplicarea celor mai bune practici în activitatea de regle-

mentare și supraveghere, precum și în activitatea asigurătorilor și intermediarilor în asigurări, la elaborarea legislației se va ține cont, în permanență, de ultimele standarde și ghiduri elaborate de IAIS, precum și de recomandările și ghidurile de bună practică aprobate în cadrul OECD pentru acest sector de activitate financiară.

II. Întărirea capacității instituționale de supraveghere prudentială și control, pentru protejarea intereselor asiguraților și potențialilor asigurați, prin aplicarea unei supravegheri discrete și eficiente, prin:

- continuarea specializării personalului propriu prin acțiuni și programe inițiate împreună cu instituții din România, precum și participarea acestuia la cursurile și seminariile organizate pe plan internațional – **permanent**;
- îmbunătățirea manualului intern cuprinzând principiile, practici de control și obiectivele inspecțiilor la sediu, în contextul trecerii de la conceptul de control privind conformitatea la cel de evaluare și analiză a managementului riscului – **termen scurt**;
- participarea activă la lucrările International Association of Insurance Supervisors (IAIS) a specialiștilor desemnați ca reprezentanți ai Comisiei de Supraveghere a Asiguraților în cadrul a 7 subcomitete ale acestei asociații – **permanent**;
- crearea unui sistem modern de standardizare, conservare și arhivare a documentelor, în vederea eficientizării activității de supraveghere și control – **termen mediu**.





III. Supravegherea neutră și preventivă a asigurătorilor și a brokerilor de asigurare și/sau de reasigurare, scop în care se urmărește atingerea următoarelor obiective:

- implementarea unui program informatic care să permită preluarea, centralizarea, verificarea și analiza informațiilor și raportărilor de la societățile de asigurare în orice moment, în vederea întăririi supravegherii de tip prudential – **termen mediu**;
- realizarea unui manual de analiză a raportărilor financiare și implementarea unui sistem de indicatori de avertizare timpurie – **termen mediu**;
- evaluarea calitativă a managementului de risc la nivelul societăților de asigurare și a corespondenței între strategia stabilită și rezultatele obținute – **termen mediu**;
- încheierea de memorandumuri de colaborare cu toate autoritățile de supraveghere similare din statele

membre, precum și din statele terțe care au societăți de asigurare în România – **permanent**;

- continuarea colaborării cu autoritățile și instituțiile din România cu care au fost deja încheiate protocoale, precum și încheierea de noi protocoale cu alte instituții ale statului cu atribuții în activitatea de reglementare și supraveghere, în vederea schimbului de informații referitoare la segmentele reglementate și supravegheate de respectivele entități – **permanent**;
- implementarea bazei de date privind asigurarea obligatorie de răspundere civilă auto care să permită urmărirea acoperirii riscurilor de răspundere civilă pentru pagube produse terților prin accidente de autovehicule înmatriculate în România în procent de 100% – **termen mediu**.

IV. Protecția consumatorilor și creșterea transparenței pieței

- demararea plăților din Fondul de Garantare către creditorii de asigurare ai societăților aflate deja în faliment – **termen scurt**;
- completarea cu informații utile a registrului public al asigurătorilor, reasigurătorilor și intermediarilor în asigurări și/sau în reasigurări, în format electronic – **permanent**;
- elaborarea și implementarea unor norme conform cărora societățile de asigurare vor avea obligația de a întocmi și face public un raport anual – **termen scurt**;
- crearea registrului agenților de asigurare și introducerea unor cerințe minime privind calificarea profesională a acestora, menite să garanteze calitatea informațiilor și serviciilor furnizate asiguraților și potențialilor asigurați – **termen scurt**.

CAPITOLUL 3

BUGETUL PROPRIU DE VENITURI ȘI CHELTUIELI

În conformitate cu prevederile Legii nr.32/2000 privind societățile de asigurare și supravegherea asigurărilor, cu modificările și completările ulterioare, sursele de constituire a veniturilor Comisiei de Supraveghere a Asigurărilor sunt următoarele:

- taxa de funcționare achitată de societățile de asigurare și brokerii de asigurare, în procentul stabilit anual prin Norme ale Comisiei, care se aplică la primele brute, respectiv comisioanele în cazul activității de brokeraj, încasate în perioada pentru care

sunt datorate, precum și dobânzile și penalitățile calculate în conformitate cu reglementările în vigoare pentru nevirarea la termen a acesteia. În anul 2004 taxa de funcționare a fost stabilită în procent de 0,3%;

- taxele de autorizare, conform prevederilor art.13 și art.36 din Legea nr.32/2000 privind societățile de asigurare și supravegherea asigurărilor, cu modificările și completările ulterioare;
- contribuția datorată de societățile de asigurare care

Tabel 3.1. **Execuția bugetului de venituri și cheltuieli la 31.12.2004 (mii lei)**

Indicator	Program	Realizat	Grad de realizare
I. VENITURI TOTALE, din care:	210.497.000	221.083.495	105,0
A. Venituri curente, total, din care:	147.375.000	157.961.495	107,2
- din taxa de funcționare	93.000.000	100.561.973	108,1
- din taxele de autorizare	1.875.000	2.400.000	128,0
- din contribuțiile aferente activității de asigurări obligatorii	45.600.000	46.211.329	101,3
- din alte surse	6.900.000	8.788.193	127,4
B. Excedent din anii anteriori	63.122.000	63.122.000	100,0
II. CHELTUIELI TOTALE, din care:	209.312.000	175.561.753	83,9
A. Cheltuieli curente, din care:	109.535.000	85.606.577	78,2
- cheltuieli de personal	87.600.000	70.250.359	80,2
- cheltuieli materiale și servicii	21.935.000	15.356.218	70,0
B. Cheltuieli de capital	99.642.000	89.850.213	90,2
C. Operațiuni financiare	135.000	104.963	77,7
III. EXCEDENT	1.185.000	45.521.742	-

practică asigurări obligatorii, calculată prin aplicarea procentului stabilit anual prin Norme ale Comisiei, la valoarea primelor brute încasate aferente asigurărilor obligatorii respective;

- alte surse legale.

Veniturile realizate de Comisia de Supraveghere a Asigurărilor în anul 2004 au fost în sumă totală de 221.083.495 mii lei (din care 63.122.000 mii lei reprezintă excedent din anii anteriori), sumă totală care reprezintă 105,0% din nivelul prognozat prin bugetul de venituri și cheltuieli.

Cheltuielile totale efectuate în 2004 au fost de 175.561.753 mii lei, reprezentând 83,9% din valoarea programată prin bugetul de venituri și cheltuieli.

Pe parcursul anului 2004, Comisia de Supraveghere a Asigurărilor a încasat taxa de autorizare de la un număr de 80 solicitanți, persoane fizice sau juridice.

De asemenea, conducerea Comisiei de Supraveghere a Asigurărilor a acționat pentru sancționarea rău - platnicilor, ceea ce a avut ca efect încasarea sumei de 219.142 mii lei din dobânzi și penalități de întârziere, sumă care se regăsește la „venituri din alte surse”.

Raportate la total venituri realizate, cheltuielile efectuate au reprezentat 79,4%. Această pondere este cu 20 puncte procentuale mai mică față de cea estimată inițial, la momentul construirii bugetului de venituri și cheltuieli, conducând astfel la înregistrarea unui excedent mai mare decât cel programat.

Ponderea majoritară în total cheltuieli realizate în 2004, respectiv de 51,2%, a fost deținută de cheltuielile de capital, generate în principal de achiziționarea imobilului reprezentând sediul central al Comisiei de Supraveghere a Asigurărilor. Acest imobil era folosit de Comisie încă din vara anului 2003, în chirie, însă în 2004 proprietarul acestuia a notificat intenția de a-l pune în vânzare. În condițiile creșterii numărului de personal al Comisiei, a evoluției puternic crescătoare a prețurilor pe piața imobiliară, precum și a ofertei insuficiente de clădiri de birouri din București, achiziționarea imobilului a reprezentat varianta optimă.

La finele anului 2004, nu existau restanțe la obligațiile către bugetul de stat, bugetul asigurărilor sociale de stat sau bugetul asigurărilor de sănătate.

Potrivit Raportului de Audit Intern Financiar și Operațional privind auditarea bilanțului contabil și a contului de execuție bugetară la 31.12.2004, în cadrul misiunii de audit al sistemului contabil nu au fost constatate abateri sau încălcări de acte normative. Bilanțul contabil la 31.12.2004 a fost întocmit potrivit reglementărilor legale, pe baza datelor înscrise în bilanța de verificare. Astfel, bilanțul contabil și contul de execuție bugetară reprezintă o imagine fidelă a activității financiar – contabile și patrimoniale în 2004, se mai arată în raport.

CAPITOLUL 4

ACTIVITATEA DE REGLEMENTARE

Activitatea de reglementare a pieței asigurărilor desfășurată de Comisia de Supraveghere a Asigurărilor în anul 2004, la fel ca în cazul celorlalte segmente ale pieței financiare, a vizat îndeplinirea angajamentelor asumate de România în cadrul negocierilor cu Uniunea Europeană în ceea ce privește armonizarea cu *acquis-ul* comunitar și transpunerea recomandărilor experților Comisiei Europene.

În calitate de membru deplin al Asociației Internaționale a Supraveghetorilor în Asigurări (IAIS) – asociație care reunește autoritățile de supraveghere din 180 de jurisdicții – Comisia de Supraveghere a Asigurărilor a urmărit totodată respectarea principiilor și standardelor elaborate de această organizație, reprezentând în fapt cele mai bune practici pe plan mondial.

Întregul pachet legislativ elaborat în domeniul asigurărilor are la bază principiile legislației europene, standardele IAIS, recomandările Băncii Mondiale și ale OECD, privind: întărirea independenței și autonomiei autorității de reglementare și supraveghere, respectiv a Comisiei de Supraveghere a Asigurărilor; definirea clară a competențelor și obligațiilor Comisiei, reglementarea strictă a calității acționariatului și a conducerii operatorilor din piață; elaborarea unui mecanism de supraveghere prudențială a asigurătorilor și a unui sistem de avertizare timpurie, creșterea gradului de protecție a intereselor asiguraților și potențialilor asigurați, etc.

În vederea dezvoltării unui cadru legislativ care să respecte prevederile directivelor europene, compatibil totodată cu specificul pieței românești de asigurări, și în spiritul transparenței, proiectele de acte normative inițiate au fost transmise asociațiilor profesionale din piață și, totodată, publicate pe pagina de Internet a Comisiei. De asemenea, au fost organizate întâlniri cu reprezentanții asociațiilor în cadrul cărora au fost dezbătute aspecte specifice legat de reglementare.

Astfel, în ceea ce privește legislația primară din domeniul asigurărilor, anul 2004 a marcat adoptarea și publicarea în Monitorul Oficial al României a 3 legi de o importanță deosebită, și anume:

- Legea nr.172/2004 pentru modificarea și completarea Legii nr.136/1995 privind asigurările și reasigurările în România (Monitorul Oficial, Partea I, nr.473 din 26 mai 2004) – parte din prevederile acestei legi vizează armonizarea cu directivele europene din domeniul asigurării obligatorii de răspundere civilă pentru pagube produse terților (RCA), permițând Comisiei de Supraveghere a Asigurărilor ca, prin norme emise ulterior, să preia în totalitate *acquis-ul* comunitar din

acest domeniu. Prin normele emise spre sfârșitul anului 2004 privind practicarea asigurării obligatorii RCA, Comisia de Supraveghere a Asigurărilor face pași importanți în această direcție, liberalizând parțial tarifele de primă pentru anii 2005 și 2006 (urmând ca de la data aderării, tarifele să fie pe deplin liberalizate), introducând noțiunea de contract de asigurare RCA și stabilind un calendar de majorare graduală a limitelor de răspundere a asigurătorilor RCA, astfel încât, la data aderării, acestea să respecte întocmai nivelurile prevăzute de directivele europene în materie.

- Legea nr.403/2004 pentru modificarea și completarea Legii nr.32/2000 privind societățile de asigurare și supravegherea asigurărilor (Monitorul Oficial, Partea I, nr.976 din 25 octombrie 2004). Printre cele mai însemnate aspecte reglementate prin această lege, în conformitate cu directivele europene, se numără dreptul de stabilire și libertatea de a presta servicii, pe principiul autorizației unice, atât pentru societățile de asigurare, cât și pentru intermediarii în asigurări. Sunt preluate totodată prevederile directivei referitoare la intermediarii în asigurări, a căror aplicare va avea ca efect creșterea profesionalismului celor care intră în contact cu asigurații și potențialii asigurați și va contribui, astfel, la dezvoltarea calitativă a serviciilor pentru produsele oferite de asigurători;

- Legea nr.503/2004 privind redresarea financiară și falimentul societăților de asigurare (Monitorul Oficial, Partea I, nr.1193 din 14 decembrie 2004). Această lege transpune prevederile Directivei 2001/17/CE privind reorganizarea și lichidarea societăților de asigurări și a intrat în vigoare în termen de 30 de zile de la data publicării. Adoptarea acestei legi speciale a fost reclamată nu numai de angajamentul asumat față de Uniunea Europeană, ci și de necesitatea de a reglementa specific o piață specifică, de a crea cadrul legal și instrumente suplimentare la îndemâna autorității de supraveghere care să îi permită o intervenție mai rapidă pentru restabilirea situației financiare a unui asigurător și, în consecință, o protecție mai bună a creditorilor de asigurări. (detalii în Capitolul 9 – „Fondul de Garantare”)

Urmare a modificărilor legislației primare, dar și a evoluției pieței de asigurări și a celorlalte segmente ale pieței financiare, în 2004, Comisia de Supraveghere a Asigurărilor a emis următoarele acte normative din categoria legislației secundare specifice:

- » Ordinul nr.3101/2004 pentru punerea în aplicare a Normelor privind cota procentuală pentru contribuția

asigurătorilor la Fondul de protejare a asiguraților pe anul 2004 (Monitorul Oficial, Partea I, nr. 35 din 16 ianuarie 2004);

» Ordinul nr.3102/2004 pentru aprobarea Normelor metodologice privind întocmirea, verificarea și centralizarea situațiilor financiare anuale ale societăților comerciale de asigurare, de asigurare - reasigurare și de reasigurare, precum și ale brokerilor de asigurare, aferente exercițiului financiar 2003 (Monitorul Oficial, Partea I, nr. 135 din 16 februarie 2004);

» Ordinul nr.3104/2004 pentru punerea în aplicare a Normelor prudențiale privind managementul asigurătorului (Monitorul Oficial, Partea I, nr. 197 din 05 martie 2004) – preiau parțial, în limita legislației primare în vigoare la această dată, principiile guvernantei corporative, conform recomandărilor experților Comisiei Europene;

» Ordin nr.3105/2004 pentru punerea în aplicare a Normei minime privind activitatea de control intern (Monitorul Oficial, Partea I, nr. 186 din 03 martie 2004) - preiau parțial, în limita legislației primare în vigoare la această dată, recomandările experților Comisiei Europene de a reglementa proceduri de gestionare a riscului la nivelul societăților de asigurare;

» Ordin nr.3106/2004 pentru punerea în aplicare a Normelor privind limitarea subscrierii riscurilor de credite de consum și ipotecare (Monitorul Oficial, Partea I, nr. 185 din 03 martie 2004) – aceste norme prudențiale au fost emise în vederea prevenirii producerii unui transfer de risc care să nu poată fi susținut dinspre sectorul bancar către piața asigurărilor, temeri care s-au născut pe fondul boom-ului înregistrat de creditele de consum, îndeosebi în toamna anului 2004, și în condițiile în care majoritatea ofertanților de credite solicitau ca unică garanție, încheierea unei asigurări;

» Ordin nr.3107/2004 pentru aprobarea Sistemului de raportare contabilă la 30 iunie 2004 a societăților comerciale de asigurare, de asigurare - reasigurare și de reasigurare, precum și a brokerilor de asigurare (Monitorul Oficial, Partea I, nr.662 din 22 iulie 2004);

» Ordinul nr.3108/2004 pentru punerea în aplicare a Normelor privind aplicarea legii în domeniul asigurărilor obligatorii de răspundere civilă pentru pagube produse terților prin accidente de autovehicule și autorizarea asigurătorilor pentru practicarea asigurării obligatorii de răspundere civilă pentru pagube produse terților prin accidente de autovehicule (Monitorul Oficial, Partea I nr. 1214 din 17 decembrie 2004) – reprezintă o primă etapă de liberalizare a tarifelor de primă și prevede un calendar de majorare graduală a limitelor de răspundere ale asigurătorilor pentru această formă de asigurare, până la limitele minime prevăzute de directivele europene;

» Ordinul nr.3109/2004 pentru punerea în aplicare a Normelor privind actualizarea limitei minime a capi-



talului social vărsat al asigurătorilor (Monitorul Oficial, Partea I nr. 1243 din 23 decembrie 2004) – în perspectiva implementării legislației armonizate cu prevederile europene privind fondul minim de siguranță și în vederea absorbirii de către asigurători fără perturbații a acestor reglementări, Comisia de Supraveghere a Asiguraților a stabilit un calendar de majorare în trepte a capitalului social astfel încât, la data de 30 iunie 2006, acesta să atingă valorile minime prevăzute de directive pentru fondul de siguranță. Calendarul de majorare, conform normelor aprobate prin acest ordin, prevedea 3 etape, prima fiind la 30 iunie 2005. Ținând cont de argumentele și de temerile exprimate de unele societăți de asigurare că nu vor avea suficient timp, până la 30 iunie 2005, să identifice o soluție viabilă de atragere a capitalului suplimentar necesar, în prima parte a anului 2005, Comisia de Supraveghere a Asiguraților a modificat normele, fixând primul termen la 31 decembrie 2005. Termenul final, de 30 iunie 2006, până la care asigurătorii trebuie să se conformeze din punct de vedere al capitalului social, a rămas neschimbat.

» Ordinul nr.3110/2004 pentru punerea în aplicare a Normelor privind autorizarea brokerilor de asigurare și/sau de reasigurare (Monitorul Oficial, Partea I, nr. 1243 din 23 decembrie 2004) – aceste norme le abrogă pe cele emise în 2001, ca urmare a amendamentelor aduse în 2004 Legii nr.32/2000 în concordanță cu acquis-ul comunitar. Introduce cerințe suplimentare de calificare profesională și experiență a persoanelor semnificative, prevederi referitoare la majorarea capitalului social minim (de la 150 la 250 milioane lei), precum și un calendar de



majorare treptată a limitelor de acoperire a asigurărilor de răspundere civilă profesională pe care brokerii au obligația să le încheie (până la 1.000.000 euro/eveniment și 1.500.000 euro suma agregată pe an, fără franșiză, de la 1 ianuarie 2007, în concordanță cu prevederile Directivei 2002/92 privind intermedierea în asigurări).

» Ordinul nr.3111/2004 pentru punerea în aplicare a Normelor privind informațiile pe care asiguratorii și intermediarii în asigurări trebuie să le furnizeze clienților (Monitorul Oficial, Partea I nr. 1243 din 23 decembrie 2004) – introduce obligativitatea societăților de asigurare și a intermediarilor de a furniza clienților, atât înainte de încheierea contractului de asigurare, cât și pe durata derulării acestuia, informații specifice cu privire la contract, precum și informații generale.

În vederea respectării angajamentelor asumate prin documentele de poziție la capitolul de negociere 3 – “Libera circulație a serviciilor”, ca până la sfârșitul primului semestru al anului 2005 să fie emise anumite acte normative care preiau integral directivele privind asigurările, Comisia de Supraveghere a Asigurărilor, în colaborare cu asociațiile profesionale din domeniu, a demarat încă din 2004 activitatea de elaborare a acestor reglementări.

Pachetul de acte normative a inclus un proiect de modificare a Legii nr.136/1995, precum și

norme de aplicare a legislației primare cu privire la rezervele tehnice și activele admise să le acopere, atât pentru asigurările generale, cât și de viață, marja de solvabilitate pentru cele două categorii de asigurare, fondul de siguranță minim pentru clasa de asigurări de credite, solvabilitatea ajustată a societăților de asigurare, supravegherea suplimentară a societăților de asigurare care fac parte dintr-un grup de asigurare, etc.

În anul 2004, prin Legea nr. 249/2004 privind pensiile ocupaționale, publicată în data de 5 iulie, Comisia de Supraveghere a Asigurărilor este însărcinată cu atribuția de reglementare și supraveghere a acestui domeniu. În consecință, înființează, potrivit legii, Departamentul Pensii Ocupaționale, departament care demarează activitatea de elaborare a legislației secundare. La începutul anului 2005, Comisia de Supraveghere a Asigurărilor aprobă un prim set de norme în aplicarea Legii nr.249/2005, însă autoritățile suspendă temporar legea, la nivelul autorităților statului (în speță Ministerul Muncii, Solidarității Sociale și Familiei) stabilindu-se un calendar de amendare a legislației primare (puternic contestată însă de potențialii investitori) și de inițiere a unui act normativ pentru înființarea unei autorități distincte pentru reglementarea și supravegherea fondurilor de pensii. La mijlocul anului 2005, printr-o ordonanță de urgență, Executivul decide înființarea Comisiei de Supraveghere a Sistemului de Pensii Private, care urmează să preia de la Comisia de Supraveghere a Asigurărilor atât atribuțiile de reglementare și supraveghere în acest domeniu, cât și departamentul creat în 2004.

Anul 2004 a marcat, de asemenea, și apariția Legii nr.212/2004 privind asigurările private de sănătate. Prin Ordonanța de Urgență nr.60/2004, legea este însă prorogată până la 1 ianuarie 2005. În paralel, se constituie un grup de lucru, care include specialiști ai Comisiei de Supraveghere a Asigurărilor, ai Ministerului Sănătății și ai pieței de asigurări (fiind reclamate deficiențe majore de formulare și, în consecință, de aplicare a legii, în forma actuală) și al cărei obiectiv este așezarea pe baze reale de eficiență a unui astfel de sistem de asigurări de sănătate, ca o alternativă reală la sistemul public.

INTEGRAREA EUROPEANĂ ȘI RELAȚIILE INTERNAȚIONALE

INTEGRAREA EUROPEANĂ

Stadiul negocierilor de aderare la capitolele aferente domeniului de activitate al Comisiei de Supraveghere a Asigurărilor

Anul 2004 a fost marcat de reuniunea din 14 decembrie 2004 a Conferinței de Aderare România – Uniunea Europeană la nivel ministerial, care a confirmat închiderea negocierilor de aderare a României la Uniunea Europeană. Această decizie a fost confirmată la nivel politic de către Consiliul European în data de 17 decembrie 2004 la Bruxelles.

Negocierile **Capitolului 3 – Libera circulație a serviciilor** au fost finalizate în cadrul Conferinței de aderare România – Uniunea Europeană desfășurată la Bruxelles în data de 23 septembrie 2004.

Comisia de Supraveghere a Asigurărilor a avut o contribuție însemnată la secțiunea Asigurări în cadrul Documentului de informații suplimentare III și a Documentului de poziție complementar II.

În cadrul acestor documente s-a convenit calendarul pentru creșterea graduală a nivelului minim de compensare pentru pagubele materiale și vătămări corporale astfel încât până în anul 2007 să se atingă nivelurile prevăzute în Directiva 84/5/CEE - a doua directivă privind armonizarea legislațiilor Statelor Membre referitoare la asigurarea de răspundere civilă pentru pagubele produse de autovehicule. Totodată, s-a stabilit ca legislația în domeniul asigurărilor să preia întreg acquis-ul comunitar până în anul 2004 inclusiv, urmând ca legislația primară și secundară emisă de Comisia de Supraveghere a Asigurărilor să fie publicată în Monitorul Oficial până la sfârșitul lunii iunie 2005.

Rezultatele negocierilor au fost preluate în Tratatul de aderare elaborat de Comisia Europeană în colaborare cu România. Comisia de Supraveghere a Asigurărilor a participat la toate etapele de elaborare a capitolului de profil din Tratatul de aderare a României care a fost semnat la 25 aprilie 2005 la Luxemburg.

Misiunea de supraveghere colectivă "Peer Review"

În perioada 2002 – 2004, Comisia de Supraveghere a Asigurărilor a fost gazda a trei misiuni de evaluare colectivă a sectorului financiar desfășurate în România de către Comisia Europeană Direcția Generală Piață Internă.

Scopul acestor misiuni a fost acela de a evalua în ce măsură sunt transpuse în practică prevederile legislației din domeniul asigurărilor și de a evalua progresele înregistrate de România în pregătirea pentru aderarea la Uniunea Europeană, analizând capacitatea administrativă a instituțiilor responsabile pentru transpunerea acquis-ului comunitar, precum și gradul de implementare a acestuia.

A treia misiune "Peer Review" a avut loc în perioada 21 - 23 iulie 2004 și a avut ca scop evaluarea stadiului implementării Planului de Acțiune actualizat ca urmare a recomandărilor experților comunitari din decembrie 2003.

Din iulie 2004 și până în prezent Comisia de Supraveghere a Asigurărilor a făcut pași importanți în implementarea recomandărilor din planul de acțiune, cel mai important fiind cel al publicării Legii nr.403/2004 pentru modificarea și completarea Legii nr.32/2000 privind societățile de asigurare și supravegherea asigurărilor, în octombrie 2004.

Totodată echipa de experți a apreciat progresele înregistrate de Comisia de Supraveghere a Asigurărilor în pregătirea personalului de specialitate, în special cel în domeniul actuarial, precum și îmbunătățirea considerabilă a dialogului cu piața asigurărilor.




Cadrul instituțional al dialogului Uniunea Europeană – România

Comisia de Supraveghere a Asigurărilor a participat la reuniunile bilaterale desfășurate la Bruxelles cu ocazia Subcomitetului nr.2 – Piața internă (19 - 20 iulie 2004), Subcomitetului nr.4 - Aspecte economice și monetare, circulația capitalurilor și statistică (21 - 22 iulie 2004) și ale Comitetului de Asocieri Uniunea Europeană – România (24 noiembrie 2004), în cadrul cărora s-au prezentat progresele înregistrate de autoritatea de supraveghere în plan legislativ și al capacității administrative, precum și evoluția constant crescătoare a pieței asigurărilor.

Contribuția la elaborarea Programului Național de Aderare a României la Uniunea Europeană (PNAR), a Raportului de țară și al Programului Economic de Preaderare (PEP)

Cele trei documente specificate mai sus reprezintă angajamentele - PNAR și PEP - și respectiv stadiul realizării acestora – Raportul - pe care România le raportează anual Comisiei Europene.

În vederea elaborării ediției 2004 a PEP într-o concepție unitară, Comisia Europeană a solicitat ca, începând cu 2004, accentul să fie pus pe progresele înregistrate și măsurile preconizate pentru îmbunătățirea funcționării piețelor, respectiv a pieței de bunuri și servicii, a pieței financiare și a pieței muncii.



Pentru elaborarea ediției 2004 a PEP, Comisia de Supraveghere a Asigurărilor a avut în vedere:

- » prevederile Planului de măsuri prioritare pentru integrarea europeană aprobat de Guvernul României pentru perioada noiembrie 2003 – decembrie 2004;
- » prevederile Documentelor de poziție pentru capitolele de negociere 3 și 4;
- » recomandările Raportului de țară elaborat de Comisia Europeană pentru anul 2004;
- » prioritățile Parteneriatului pentru aderare, și a contribuit la realizarea capitolului 4 al PEP – Obiectivele reformei structurale, împreună cu Banca Națională a României și Comisia Națională a Valorilor Mobiliare.

În concordanță cu PEP, planul de acțiune pe termen mediu pentru piața asigurărilor, prezentat în acest capitol, conține o listă de măsuri și un calendar de implementare a acestora, în scopul alinierii pieței asigurărilor din România la standardele europene și internaționale.

Proiectul de asistență Phare 2002

Începând cu luna decembrie 2002, Comisia de Supraveghere a Asigurărilor este beneficiara unei finanțări nerambursabile în valoare de 2,4 milioane euro în cadrul Programului Phare 2002, devenind totodată și autoritate de implementare cu toate consecințele ce decurg din aceasta.

Împrumutul nerambursabil a fost obținut pe baza fundamentării și întocmirii fișei proiectului și cuprinde obiective care continuă și dezvoltă activități deja realizate cu sprijinul **Programului Phare 1998**.

Proiectul de asistență Phare 2002 "Întărirea capacității instituționale a Comisiei de Supraveghere a Asigurărilor" are două componente:

- » asistența tehnică - 1,2 milioane euro;
- » achiziție de echipamente și soft IT – 0,8 milioane euro, la care se adaugă co-finanțarea Comisiei de Supraveghere a Asigurărilor, în valoare de 0,4 milioane euro.

Important este faptul că, în ceea ce privește componenta de achiziții, aceasta va fi dedicată în întregime unuia din obiectivele majore ale Comisiei de Supraveghere a Asigurărilor pentru anul 2005, și anume crearea unei baze de date pentru asigurarea obligatorie de răspundere civilă pentru pagube produse terților prin accidente de autovehicule (RCA), obiectiv care va fi realizat prin eforturile de finanțare conjugate ale Comisiei de Supraveghere a Asigurărilor și ale Proiectului de asistență Phare 2002.

În ceea ce privește componenta de asistență tehnică, principalul obiectiv al acesteia este creșterea gradului de pregătire a personalului Comisiei atât prin cursuri și seminarii de specialitate, cât și prin vizite de instruire la autoritățile de supraveghere similare din Statele Membre ale Uniunii Europene.

Pentru derularea în condiții optime a proiectului Phare 2002, în cadrul Direcției Integrare Europeană și Relații Internaționale a fost constituită prin

decizie a Președintelui Comisiei, o Unitate de Implementare a Programelor Phare, formată din 7 membri.

Actualizarea bazei de date "Progress Editor"

Baza de date "Progress Editor" se referă la transpunerea directivelor Uniunii Europene în legislația românească, în toate domeniile de activitate, și a fost lansată la inițiativa Direcției de armonizare a legislației a Comisiei Europene. Din luna mai 2002, în urma instruirii în cadrul Ministerului Integrării Europene, Comisia de Supraveghere a Asigurărilor gestionează, o dată la două luni, actualizarea acestei baze de date.

Raportări

Comisia de Supraveghere a Asigurărilor, prin Direcția sa Generală de Integrare Europeană și Relații Internaționale, raportează bilunar Ministerului Integrării Europene și Ministerului Finanțelor Publice despre:

- » Stadiul îndeplinirii angajamentelor Comisiei de Supraveghere a Asigurărilor asumate în documentele de poziție la capitolul de negociere 3 și transpuse în Planul de măsuri prioritare și Programul legislativ monitorizat bilunar de către Guvernul României;
- » Stadiul progreselor înregistrate în derularea proiectului Phare 2002.

RELAȚIILE INTERNAȚIONALE

Asociația Internațională a Supraveghetorilor în Asigurări (International Association of Insurance Supervisors – IAIS)

În septembrie 2001 în cadrul celei de-a 8-a Adunări Generale a IAIS desfășurată la Bonn, Comisia de Supraveghere a Asigurărilor a devenit membru deplin al IAIS, asociație care are ca membri autoritățile de supraveghere din 180 de jurisdicții.

În această calitate, Comisia de Supraveghere a Asigurărilor – prin intermediul a mai multe direcții de specialitate, coordonate de Direcția Generală Integrare Europeană și Relații Internaționale, a formulat puncte de vedere pentru îmbunătățirea documentelor elaborate de diferite subcomitete de lucru ale IAIS cum sunt:

- » proiect de standard privind furnizarea de informații de către societățile de asigurare;
- » evaluarea acoperirii prin reasigurare;
- » schimbul de informații;
- » adecvarea capitalului și solvabilității;
- » supravegherea nivelului minim de solvabilitate;
- » cheltuielile și taxele serviciilor în asigurare;
- » standardul de supraveghere a reasigurării.

În calitate de membru IAIS, Comisia de Supraveghere a Asigurărilor a participat la a XI-a Conferință Anuală, desfășurată în luna octombrie 2004, precum și la adunările trimestriale și regionale organizate pe subcomitete, unde a intervenit dinamic asupra documentelor emise pe diferite segmente de activități. Începând cu luna mai 2004, trei reprezentanți ai Comisiei de Supraveghere a Asigurărilor sunt membri activi în 7 subcomitete ale IAIS.

Banca Mondială și FMI

Comisia de Supraveghere a Asigurărilor a beneficiat în cadrul programului PSAL II de o finanțare de tip grant – împrumut olandez – pentru „Întărirea capacității de supraveghere a Comisiei de Supraveghere a Asigurărilor în ceea ce privește răspunderea civilă auto”, în cadrul unui contract de asistență cu o valoare totală de 186.000 USD. Contractul a avut ca obiect principal proiectarea arhitecturii software și hardware a bazei de date pentru evidența asigurării obligatorii RCA, rezultatele acestuia fiind preluate într-o anumită măsură în elaborarea specificațiilor tehnice pentru cea de-a doua componentă a proiectului de asistență Phare 2002.

Totodată, Comisia de Supraveghere a Asigurărilor a elaborat un plan de întărire a capacității administrative prin transpunerea în acte normative specifice, manuale și proceduri de lucru, a standardelor de supraveghere în asigurări ale IAIS. Acest plan a fost comunicat Băncii Mondiale și a fost cuprins ca obiectiv în Programul PAL II (Programmatic Adjustment Loan) convenit de Guvernul României cu Banca Mondială.

În perioada octombrie 2003 – iunie 2004 s-a desfășurat programul Băncii Mondiale de evaluare a piețelor de capital și a instituțiilor financiare non - bancare din România, în cadrul căruia Comisia de Supraveghere a Asigurărilor a avut întâlniri cu experții Băncii și a prezentat documente și informații cu privire la piața asigurărilor, pe baza cărora Banca Mondială a elaborat un raport privind Piețele de capital și instituțiile financiare non - bancare din România. Raportul prezintă ultimele evoluții ale pieței financiare non - bancare din România și cuprinde un plan de acțiune pentru dezvoltarea pe termen scurt și mediu a acesteia.

Organizația Mondială a Comerțului (OMC)

Începând cu anul 2004, OMC a demarat cel de-al treilea proces de examinare a politicii comerciale a României, având ca obiectiv elaborarea de către Secretariatul general al OMC a unui Raport privind politicile comerciale ale României.

În acest scop, Comisia de Supraveghere a Asigurărilor a participat periodic la Comitetul de lucru interministerial pentru pregătirea poziției de negociere a României în domeniul comerțului cu servicii



în cadrul OMC și a prezentat Secretariatului General al OMC documente referitoare la legislația în domeniul asigurărilor și evoluția pieței asigurărilor din România în contextul pregătirii pentru aderarea la Uniunea Europeană.

Raportul va fi finalizat în a doua jumătate a anului 2005 și va fi transmis OMC după aprobarea lui de către Guvernul României.

Memorandumuri de colaborare

Pe parcursul anului 2004, Comisia de Supraveghere a Asigurărilor a intensificat contactele cu autoritățile de supraveghere similare din State Membre ale Uniunii Europene sau state terțe, în scopul încheierii unor memorandumuri de colaborare și schimburi de informații.

Demersurile inițiate de Comisia de Supraveghere a Asigurărilor în această direcție s-au concretizat, în 2004, în încheierea de astfel de documente cu: Autoritatea de Supraveghere Financiară din Bulgaria, Autoritatea Federală de Supraveghere Financiară din Germania, Autoritatea de Supraveghere a Asigurărilor și Fondurilor de Pensii din Polonia și Autoritatea de Supraveghere Financiară din

Slovenia. Discuțiile demarate în 2004 cu Autoritatea de Supraveghere Financiară din Austria în această direcție au fost încununate de succes în prima parte a anului 2005, cele două părți semnând memorandumul. Un dialog avansat în vederea colaborării se poartă cu Bosnia și Herțegovina.

Deplasări externe – seminarii, conferințe, consultări tehnice

Participarea în cadrul manifestărilor internaționale în scopul creșterii calității pregătirii profesionale a reprezentat și în anul 2004 o prioritate a Comisiei de Supraveghere a Asigurărilor. Aceste acțiuni au constituit un prilej pentru reprezentanții instituției de a schimba opinii, experiență și puncte de vedere cu reprezentanți ai autorităților similare sau ale instituțiilor și organismelor internaționale implicate în activități legate de piețele financiare.

În acest sens, Comisia de Supraveghere a Asigurărilor a fost prezentă la următoarele evenimente:

- » Consultări tehnice cu reprezentanții Direcției Generale Piață Internă a Comisiei Europene, Belgia, Bruxelles;
- » Reuniunea Subcomitetului nr.2 - Piață internă, Belgia, Bruxelles;
- » Reuniunea Subcomitetului nr.4 - Aspecte economice și monetare, circulația capitalurilor și statistică, Belgia, Bruxelles;
- » Simpozion "Evaluarea comerțului cu servicii" și negocieri în cadrul Acordului GATS, Elveția, Geneva;
- » Seminar "Probleme actuale în sectorul asigurărilor. Principiile de bază ale supravegherii în asigurări", Austria, Viena, organizat de IAIS și FSI;
- » A 11-a conferință anuală a Asociației Internaționale a Autorităților de Supraveghere, Iordania, Aman;
- » Reuniunea Comitetului de Asociere România – Uniunea Europeană, Belgia, Bruxelles;
- » Seminar „Fonduri de pensii private”, Franța, Paris.

ACTIVITATEA DE AUTORIZARE

Activitatea de autorizare în domeniul asigurărilor se desfășoară în baza prevederilor Legii nr.32/2000, cu modificările și completările ulterioare, și ale normelor emise în aplicarea acesteia, direcția coordonatoare a acestei activități din cadrul Comisiei de Supraveghere a Asigurărilor fiind Direcția Autorizare.

În cursul anului 2004, cadrul legislativ aplicabil autorizării societăților de asigurare și brokerilor de asigurare a fost completat și modificat prin:

- Legea nr.172/2004 pentru modificarea și completarea Legii nr.136/1995 privind asigurările și reasigurările în România;
- Legea nr.403/2004 pentru modificarea și completarea Legii nr.32/2000 privind societățile de asigurare și supravegherea asigurărilor;
- Ordinul nr.3110/2004 pentru punerea în aplicare a Normelor privind informațiile și documentele cerute pentru autorizarea brokerilor de asigurare.

În anul 2004, activitatea de autorizare s-a desfășurat, în principal, în următoarele direcții:

A autorizarea asigurătorilor și a brokerilor de asigurare;

B autorizarea societăților de asigurare să subscrie riscuri de catastrofe naturale;

C aprobarea și avizarea modificărilor aduse actelor constitutive ale societăților de asigurare și brokerilor de asigurare;

D actualizarea bazei de date pentru Registrul Asigurătorilor și Brokerilor de Asigurare (disponibil inclusiv pe pagina de Internet a Comisiei de Supraveghere a Asigurărilor, la adresa www.csa-isc.ro)

Modificările actelor constitutive ale operatorilor de pe piața asigurărilor pentru care s-a solicitat aprobare/avizare conform legislației în vigoare s-au referit în principal la:

- » constituire și/sau funcționare;
- » subscriere riscuri de catastrofe naturale;
- » schimbare sediu social;
- » majorare capital social;
- » schimbare denumire societate;
- » înființare/desființare/schimbare sediu agenții/sucursale/filiale;
- » modificare componență acționariat;
- » acționari semnificativi;
- » persoane semnificative;
- » condiții generale de asigurare;
- » practicare clase noi de asigurare.

A. Autorizarea asigurătorilor și a brokerilor de asigurare

A.1. Autorizarea asigurătorilor

Comisia de Supraveghere a Asigurărilor a acordat, în cursul anului 2004, autorizații de funcționare societăților Asigurare Reasigurare ASIMED S.A. și ABG Insurance S.A. (acestea având autorizația de constituire din anul 2003, respectiv 2002);

La 31.12.2004, erau autorizate să funcționeze 44 societăți de asigurare, din care: ABG INSURANCE nu își începuse încă activitatea, ASIGURARI GLOBAL avea activitatea suspendată pentru o perioadă de 12 luni (conform Deciziei nr.3238/ 18.02.2004), iar EUROASIG funcționa cu limitarea operațiunilor de subscriere a riscurilor de catastrofe naturale.

În cursul anului 2004, Comisia de Supraveghere a Asigurărilor a retras autorizația de funcționare unei singure societăți de asigurare, respectiv COMPANIA ROMÂNĂ DE ASIGURĂRI - SOCIETATE DE ASIGURARE - REASIGURARE (CROMA) S.A.

A.2. Autorizarea brokerilor de asigurare

În anul 2004 s-au constituit 52 de societăți de brokeraj în asigurări, din care 38 au obținut și autorizația de funcționare. De asemenea, Comisia de Supraveghere a Asigurărilor a acordat 19 autorizații de funcționare unor societăți care au devenit brokeri de asigurare prin schimbarea obiectului de activitate, conform dispozițiilor legale în vigoare. La data de 31.12.2004 numărul brokerilor de asigurare autorizați era de 266, din care 253 cu autorizație de funcționare și 13 cu autorizație de constituire.





B. Autorizarea asigurătorilor de a subscrie riscuri de catastrofe naturale

În cursul anului 2004, societățile AIG ROMÂNIA, AGRAS - Grupul Wiener Städtische, BCR ASIGURĂRI și UNITA au prezentat documentații în vederea aprobării subscrierii riscurilor de catastrofe naturale. Aceste societăți au primit aprobarea să subscrie riscuri de catastrofe naturale la clasele de asigurare solicitate.

La 31.12.2004, aveau aprobare să subscrie riscuri de catastrofe naturale 29 de societăți de asigurare.

C. Aprobarea și avizarea modificărilor aduse actelor constitutive ale asigurătorilor și brokerilor de asigurare

Pachetele majoritare de acțiuni la societățile ASIRAG și AGI au fost cumpărate de societatea de asigurare OMNIASIG.

Pachetul majoritar de acțiuni al societății ASIGURĂRI ȘI REASIGURĂRI EUROASIG a fost achiziționat de societatea VGB IMPEX S.R.L., iar aportul în natură la capitalul social a fost transformat în aport în numerar.

Documentații pentru aprobarea majorărilor de capital au prezentat următoarele societăți de asigurare: ASIBAN, ABC ASIGURĂRI REASIGURĂRI, AGRAS - Grupul Wiener Städtische, ALPHA INSURANCE, AVIVA, ALLIANZ - ȚIRIAC, BCR ASIGURĂRI, BT ASIGURĂRI TRANSILVANIA, CERTASIG, UNITA, GARANTA, NAȚIONALĂ, OMNIASIG - AGI, ING ASIGURĂRI DE VIAȚĂ.

Consiliul Comisiei de Supraveghere a Asigurărilor a aprobat transferul de portofoliu de asigurări de viață, însumând 185 polițe, al societății

OMNIASIG - ASIRAG - la societatea OMNIASIG ASIGURĂRI DE VIAȚĂ.

Alte modificări ale documentelor și condițiilor aprobate/avizate de Comisia de Supraveghere a Asigurărilor în cursul anului 2004 s-au referit, în principal, la:

- practicarea unei clase noi de asigurare: BCR ASIGURĂRI, CERTASIG, INTERAMERICAN, GERMAN ROMANIAN ASSURANCE, ABC ASIGURĂRI, OMNIASIG, DELTA ASIGURĂRI;
- schimbarea denumirii:
 - » Asigurare și Reasigurare Industriilor Argeș - ASIRAG în OMNIASIG - ASIRAG;
 - » ASA Asigurări ATCLASSIB în CARPATICA ASIG;
 - » Asigurare Reasigurare AGI - România în Asigurare Reasigurare OMNIASIG - AGI;
 - » ING NEDERLANDEN ASIGURĂRI DE VIAȚĂ în ING ASIGURĂRI DE VIAȚĂ;
 - » Institutul Român pentru Asigurări - IRASIG în IRASIG Asigurări - Reasigurări S.A.
 - » SAR TRANSILVANIA ASIGURARE REASIGURARE în BT ASIGURĂRI TRANSILVANIA
- schimbarea sediului social: ARDAF, ASIBAN, CERTASIG, CITY INSURANCE, UNITA;
- schimbarea componenței Consiliului de Administrație și/sau a directorului general și/sau a persoanelor semnificative ale societăților: ABC ASIGURĂRI, ALLIANZ - ȚIRIAC, ARDAF, ASITRANS, ASIBAN, ASIROM, AVIVA, CERTASIG, CITY INSURANCE, CONCORDIA ROMÂNĂ, DELTA ASIGURĂRI, EUROASIG, GARANTA, GENERALI ASIGURĂRI, ING ASIGURĂRI DE VIAȚĂ, IRASIG, LUKOIL ASITO, MEDITERRANEA ASSICURAZIONI, OMNIASIG, OMNIASIG - ASIRAG, OMNIASIG ADDENDA, OMNIASIG - AGI, PETROAS, SARA MERKUR, UNITA.
- acționari semnificativi noi: CERTASIG, EUROASIG, OMNIASIG - AGI, OMNIASIG - ASIRAG.

ACTIVITATEA DE SUPRAVEGHERE ȘI CONTROL

Urmare a concluziilor rezultate din analiza raportărilor de la Direcția Generală de Supraveghere a Solvabilității și Raportări Financiare primite de la asigurători, în anul 2004 Consiliul Comisiei de Supraveghere a Asigurărilor a dispus efectuarea de controale tematice la un număr de 15 societăți de asigurare și anume:

- » ASIGURĂRI GLOBAL S.A. - suspendare activitate pentru o perioadă de 12 luni
- » CROMA S.A. - interzicerea temporară a activității și, ulterior, retragerea autorizației de funcționare
- » ALLIANZ-ȚIRIAC ASIGURĂRI S.A.
- » BCR ASIGURĂRI S.A.
- » CERTASIG S.A.
- » AIG ROMÂNIA S.A.
- » ASIROM S.A.
- » OMNIASIG S.A.
- » ROUMANIE ASSURANCE INTERNAȚIONAL S.A.
- » ASIBAN S.A.
- » UNITA S.A.
- » MEDITERRANEA ASSICURAZIONI S.A.
- » ING NEDERLANDEN ASIGURĂRI DE VIAȚĂ S.A.
- » AGRAS – Grupul Wiener Stadtische S.A.
- » ARDAF S.A.

La aceste 15 societăți, s-au adăugat alte două (respectiv ROMÂNIA ASIGURĂRI ROMAS S.A. și COLINA S.A.) care au făcut obiectul controalelor efectuate de CSA, acestea fiind companii care au funcționat ca asigurători înainte de intrarea în vigoare a Legii nr.32/2000 (deci în baza vechii legislații), dar nu s-au reautorizat și care, în 2004, au solicitat CSA avizul pentru schimbarea obiectului de activitate sau lichidare.

Toate controalele s-au efectuat în conformitate cu hotărârile Consiliului Comisiei de Supraveghere a Asigurărilor, iar principalele elemente tematice verificate au fost:

- capitalul social și structura acționariatului;
- verificarea activității societății (obiect de activitate, clase de asigurări aprobate, contracte de reasigurare și plasamentele acestora, evidența litigiilor);
- situația financiară a societății (coeficient de lichiditate, acoperirea rezervelor tehnice nete cu active admise);
- modul de efectuare a plății despăgubirilor;

- fructificarea rezervelor tehnice (modul de investire și fructificare a capitalului social și a rezervelor tehnice);
- verificarea rapoartelor/raportărilor transmise către Comisia de Supraveghere a Asigurărilor conform reglementărilor legale;
- modul de respectare a prevederilor Legii nr.32/2000, cu modificările și completările ulterioare, și ale Normelor emise de Comisia de Supraveghere a Asigurărilor în aplicarea legii;
- verificarea aplicării actelor normative care privesc asigurările de răspundere civilă a autovehiculelor;

În cele ce urmează vom prezenta principalele constatări ale echipelor de control privind nerespectarea prevederilor legale în vigoare, care au fost înscrise în actele de control încheiate, precum și măsurile dispuse în conformitate cu prevederile Legii nr.32/2000, cu modificările și completările ulterioare, de către Consiliul Comisiei de Supraveghere a Asigurărilor, cu gruparea societăților astfel:

A. Societăți de asigurare la care, în urma controalelor efectuate, s-a dispus interzicerea temporară a activității, retragerea autorizației de funcționare și/sau declararea stării de insolvabilitate;

B. Societăți de asigurare care au fost sancționate cu avertisment scris și/sau cu amenda contravențională, în conformitate cu prevederile art.39 alin.(3) din Legea nr.32/2000, cu modificările și completările ulterioare.

A.1. ASIGURĂRI GLOBAL S.A.

În baza Deciziei nr.3238/18.02.2004, societății i s-a dispus interzicerea exercitării activității de asigurare, pe o perioadă de 12 luni, în baza următoarelor constatări:

- » Începând cu data de 01.06.2003 până la data eliberării deciziei de sancționare, societatea nu a mai subscris nici un fel de riscuri, iar cuantumul daunelor se situa la aproximativ 120.000 euro;
- » În perioada măsurilor prevăzute de art.29 din Legea nr.32/2000, respectiv aplicarea unui plan de redresare financiară, conducerea societății a contactat o serie de entități financiare pentru a transfera acțiunile societății, însă până la data eliberării deciziei nr.3238 din 18.02.2004, această inițiativă nu a fost materializată.



A.2. COMPANIA ROMÂNĂ DE ASIGURĂRI – SOCIETATE DE ASIGURARE REASIGURARE CROMA S.A.

Prin Decizia nr.3247/27.02.2003 emisă de autoritatea de supraveghere s-a dispus aplicarea prevederilor art.29 din Legea nr.32/2000, cu modificările și completările ulterioare, referitoare la redresarea financiară a acestei societăți. Conducerea societății nu a reușit însă să îndeplinească măsurile dispuse în planul de redresare și, prin urmare, nu a reușit să redreseze situația financiară.

Acționarul majoritar al societății, Grupul Kolal BV, a inițiat un program de măsuri în vederea lichidării datoriilor societății, refacerii imaginii acesteia, precum și inițierii unor strategii viitoare, incluzând aport de lichidități, menite să contribuie la depășirea situației dificile cu care se confrunta societatea.

De asemenea, în evidențele Direcției Generale Asigurări Obligatorii și Direcției Generale Control din cadrul Comisiei de Supraveghere a Asigurărilor erau înregistrate un număr de 27 de sesizări de la asigurați și păgubiți, cu o sumă solicitată pentru despăgubiri de aproximativ 834.674.500 lei și 10.752,64 euro.

Totodată, conform raportărilor transmise de societate, coeficientul de lichiditate la data de 31 ianuarie 2004 era de 0,21 (sub limita minimă admisă de legislația în vigoare), iar gradul de acoperire a rezervelor cu active admise să le reprezinte, la data de 31.12.2003, era de 61,4%.

Din analiza situațiilor lunare și trimestriale transmise de societate cu privire la activele lichide, obligațiile pe termen scurt și a situației activelor care acoperă rezervele tehnice, s-a constatat că societatea nu a îndeplinit condițiile minime admise de reglementările legale în vigoare, încălcând prevederile art.39 alin.(2), lit.b), lit.d), lit.f) și lit.g) din Legea nr.32/2000, cu modificările și completările ulterioare.

Având în vedere cele menționate mai sus, prin Decizia nr.3274/27.04.2004, societății Compania Română de Asigurări – Societate de Asigurare - Reasigurare CROMA S.A. i s-a dispus interzicerea exercitării activității de asigurare, conform prevederilor art.39 alin.(3) lit.d) din Legea nr.32/2000, cu modificările și completările ulterioare, pentru încălcarea prevederilor art.39 alin.(2) lit.b), lit.d), lit.f) și lit.g) din legea sus-menționată.

De asemenea, prin Decizia nr.3567/09.08.2004 s-a stabilit starea de insolabilitate a acestei societăți în conformitate cu prevederile art.3 și următoarele din Normele privind limita minimă a marjei de solvabilitate a asigurătorilor care practică asigurări generale și metodologia de calcul a acesteia, puse în aplicare prin Ordinul CSA nr.10/27.12.2001, și cu prevederile art.11 din Normele privind insolabilitatea asigurătorului și administratorul special, puse în aplicare prin Ordinul CSA nr.12/27.12.2001. Totodată, potrivit aceleiași decizii de sancționare, s-a dispus retragerea autorizației de funcționare ca asigurător a societății, ce fusese acordată prin Decizia emisă de Comisia de Supraveghere a Asigurărilor sub nr.38/22.11.2001, în conformitate cu prevederile art.5 lit.m) și ale art.8 alin.(1) și alin.(2), lit.a), coroborate cu art.39 alin.(3), lit.e) din Legea nr.32/2000, cu modificările și completările ulterioare având la bază următoarele motive de fapt și de drept:

» Indicatorii financiari ai societății de asigurare nu s-au încadrat în limitele minime prevăzute de lege pentru coeficientul de lichiditate, acesta situându-se sub pragul minim de 0,5 (până în luna noiembrie 2003) și respectiv sub limita minimă de 1 începând cu luna decembrie 2003;

» Rezervele tehnice nete nu au fost acoperite cu active admise de lege, nerespectându-se astfel prevederile Ordinului CSA nr.5/2001 pentru punerea în aplicare a Normelor privind metodologia de calcul și de evidență a rezervelor tehnice minime pentru activitatea de asigurări generale, cu modificările și completările ulterioare [ulterior abrogat prin Ordinul CSA nr.3109/2003] și ale Ordinului CSA nr.6/2001 pentru punerea în aplicare a Normelor privind categoriile de active admise să reprezinte rezervele tehnice ale asigurătorului care practică asigurări generale, regulile de dispersare a plasamentelor, precum și coeficientul de lichiditate [ulterior abrogat prin Ordinul CSA nr.3110/2003].

» Situațiile financiare aferente anului 2003, transmise Comisiei de Supraveghere a Asigurărilor, nu au fost însoțite de conducerea societății de asigurare și nu au fost auditate în conformitate cu reglementările legale în materie;

» Activitatea de asigurare desfășurată de societate a înregistrat o pierdere neacoperită în anii anteriori, cumulată cu cea aferentă anului 2003, în sumă totală de 55.529.978 mii lei, precum și sume datorate și neachitate petenților creditori potrivit legii. De asemenea, societatea de asigurare a înregistrat, la data

emiterii deciziei de sancționare, obligații restante reprezentând taxa de funcționare datorată potrivit Legii nr.32/2000, în cuantum total [debit] de 3.773.994 lei;

» Din informațiile obținute ca urmare a raportării transmise de CROMA cu privire la marja de solvabilitate, raportare aferentă anului 2003, rezultă un activ net negativ, precum și un grad de solvabilitate negativ [-1,3], sub limita minimă prevăzută de art.4 alin.(4) lit.a) și b) din Ordinul CSA nr.12/27.12.2001 pentru punerea în aplicare a Normelor privind insolvabilitatea asiguratorului și administratorul special.

B.1. ALLIANZ-ȚIRIAC ASIGURĂRI S.A.

Prin Decizia nr. 3241/23.02.2004, societatea ALLIANZ - ȚIRIAC ASIGURĂRI S.A. a fost sancționată cu amendă în sumă de 25.000.000 lei, conform prevederilor art.39 alin.(1) și (3) lit.c) din Legea nr.32/2000, cu modificările și completările ulterioare, pentru neconcordanțe între cifrele înregistrate în balanțele de verificare și cifrele înscrise în raportările financiare în ceea ce privește stabilirea rezervelor tehnice, cuantumul și calculul taxei de funcționare, contribuția datorată constituirii Fondului de Protejare a Asiguraților. Societății i-a fost solicitat totodată implementarea unui plan de măsuri în vederea îmbunătățirii organizării activității.

B.2. BCR ASIGURĂRI S.A.

Prin Decizia de sancționare nr. 3244 din 24.02.2004, societatea a fost sancționată conform prevederilor art.39 alin.(3) lit.c) din Legea nr.32/2000, cu modificările și completările ulterioare, cu amendă în sumă de 10.000.000 lei pentru:

» nerespectarea prevederilor legale privind modul de calcul al primelor de asigurare lunare, aferente produsului "Asigurarea riscului de nerambursare a creditelor bancare", în conformitate cu prevederile RCC 001/2002 și RCC 002/2003;

» lipsa normelor interne pentru constituirea și menținerea rezervelor tehnice;

» înregistrarea unor modificări ale actului constitutiv fără avizul prealabil al Comisiei de Supraveghere a Asiguraților.

Societății i-a fost solicitat totodată implementarea unui plan de măsuri în vederea îmbunătățirii organizării activității.

B.3. CERTASIG S.A.

Prin Decizia nr.3299/18.05.2004, CERTASIG – Societate de Asigurare-Reasigurare S.A. a fost sancționată cu avertisment scris, conform art.8 alin.(2) lit. k) coroborat cu art.39 alin.(1) și alin.(3) lit.a) din Legea nr.32/2000, cu modificările și completările ulterioare, în baza următoarelor constatări:

CERTASIG S.A. a solicitat avizul Comisiei de Supraveghere a Asiguraților pentru majorarea capitalului social de la 24.485.000.000 lei la 39.518.485.000

lei, conform Hotărârii Adunării Generale Extraordinare a Acționarilor din data de 21.05.2003. Prin Decizia nr.3576/ 30.06.2003 a fost aprobată majorarea capitalului social cu un aport în numerar în sumă de 15.033.485.000 lei, de la valoarea de 24.485.000.000 lei la 39.518.485.000 lei, iar prin Decizia nr.3606/ 21.08.2003, Consiliul Comisiei de Supraveghere a Asiguraților a aprobat o nouă majorare a capitalului social cu un aport în numerar în sumă de 6.301.230.000 lei, de la valoarea de 39.518.485.000 lei la 45.819.715.000 lei, conform solicitării societății.

În urma emiterii deciziilor nr.3576/30.06.2003 și nr.3606/21.08.2003, CERTASIG S.A. avea obligația ca, în termen de 5 zile de la data înregistrării la Oficiul Registrului Comerțului a proiectului de act adițional, să depună la Comisia de Supraveghere a Asiguraților o copie a certificatului de înscriere de mențiuni și a extrasului de registru aferent, precum și o copie a actului adițional autentificat, care să ateste legalitatea cu privire la existența capitalului social al societății. Societatea nu a procedat la înregistrarea acestor mențiuni privind majorarea capitalului social aprobat de Comisia de Supraveghere a Asiguraților, neîndeplinind astfel dispozițiile cuprinse în cele două acte emise conform legii.

B.4. AIG ROMÂNIA S.A.

Prin Decizia nr. 3300/18.05.2004, societatea a fost sancționată cu avertisment scris, în conformitate cu prevederile art.39 alin.(3) lit.a) din Legea nr.32/2000, cu modificările și completările ulterioare, constatându-se următoarele:

» la data controlului, societatea AIG ROMÂNIA S.A. nu avea reglementări interne privind organizarea procedurilor de control, încălcând astfel prevederile art.20 alin.(3) lit.c) din Legea nr.32/2000, cu modificările și completările ulterioare;

» AIG ROMÂNIA S.A. nu a elaborat reglementări interne privind constituirea rezervelor tehnice de prime și daune, a rezervelor tehnice de catastrofă și a celorlalte rezerve tehnice, în conformitate cu normele legale în vigoare, nerespectând astfel prevederile art.20 alin.(2) lit.e) din Legea nr.32/2000, cu modificările și completările ulterioare;

» din verificările efectuate, s-a constatat că în modalitatea de constituire a rezervelor de daune avizate și nelichidate la data de 31.12.2001, 31.12.2002 și 31.12.2003 societatea nu a respectat prevederile Ordinului nr.5/2001 și prevederile art.3 alin.(1) și alin.(2) din Ordinul nr.3109/2003 privind punerea în aplicare a Normelor privind metodologia de calcul și evidență a rezervelor tehnice minimale pentru activitatea de asigurări generale, în sensul că, potrivit evidențelor tehnice și contabile, rezervele tehnice de daune avizate și nelichidate nu au fost constituite la data deschiderii dosarelor de daună și nu au fost actualizate lunar, între momentul avizării și formării dosarelor de daună și cel al constituirii rezervelor existând decalaje mari de timp.

B.5. ASIROM S.A.

OMNIASIG S.A.

ASIBAN S.A.

ALLIANZ - ȚIRIAC ASIGURĂRI S.A.

UNITA S.A.

ROUMANIE ASSURANCE INTERNATIONAL S.A.

În urma analizării de către Consiliul Comisiei de Supraveghere a Asigurărilor a constatărilor cuprinse în actul de control întocmit la TOP ASIGURĂRI S.R.L. – societate care deținea la momentul respectiv numai autorizația de constituire ca broker de asigurare - a fost reținut faptul că ASIROM S.A., OMNIASIG S.A., ASIBAN S.A., ALLIANZ - ȚIRIAC S.A., UNITA S.A. și ROUMANIE ASSURANCE INTERNATIONAL S.A. au încheiat cu această societate contracte de colaborare, având ca obiect intermedierea încheierii polițelor de asigurare, cu persoane fizice și juridice, în numele și pe seama asigurătorului, precum și încasarea primelor de asigurare aferente, în schimbul plății unui comision de intermediere.

În baza constatărilor echipei de control, societățile de asigurare care au încheiat contracte de colaborare cu societatea mai sus menționată au fost sancționate, prin Deciziile nr. 3356/28.07.2004, nr.3357/28.07.2004, nr.3361/28.07.2004, nr. 3362/28.07.2004, nr. 3363/28.07.2004 și nr. 3364/28.07.2004, cu amendă în cuantum de 5.000.000 lei, conform dispozițiilor art.39 alin.(3) lit.c) din Legea nr.32/2000, cu modificările și completările ulterioare, pentru încălcarea prevederilor art.33 alin.(2) coroborate cu prevederile art.20 alin.(1) lit.a) din Legea nr.32/2000, cu modificările și completările ulterioare.

Astfel, prin încheierea unui contract de colaborare cu un broker neautorizat, societățile de asigurare menționate mai sus au încălcat dispozițiile art.33 alin.(2) din Legea nr.32/2000 cu modificările ulterioare, care prevăd că asigurătorii nu-și pot exercita activitatea de asigurare prin brokeri neautorizați.

În acest mod, societățile de asigurare menționate au pus în real pericol drepturile și interesele asiguraților, desfășurând o activitate de asigurare neprudențială și fără profesionalism, contrar art.20 alin.(1) lit.a) din Legea nr.32/2000, cu modificările și completările ulterioare.

B.6. ROUMANIE ASSURANCE INTERNATIONAL S.A.

Prin Decizia nr.3359/28.07.2004, societatea a fost sancționată cu avertisment scris, în baza următoarelor constatări:

» ROUMANIE ASSURANCE INTERNATIONAL S.A. a înființat și a înregistrat în evidențele O.R.C., fără avizul prealabil al Comisiei de Supraveghere a Asigurărilor, un număr de 6 unități teritoriale (3 puncte de lucru, o agenție și 2 sucursale);

» pentru subscrierea de polițe de asigurare, în prima parte a anului 2002, în baza unor condiții generale de asigurare care nu erau conforme cu prevederile

condițiilor generale de asigurare autorizate de Comisia de Supraveghere a Asigurărilor.

B.7. MEDITERRANEA ASSICURAZIONI S.A.

Prin Decizia nr.3428/01.10.2004 societatea a fost sancționată, conform prevederilor art.39 alin.(3) lit a) din Legea nr.32/2000, cu modificările și completările ulterioare, cu avertisment scris, constatându-se următoarele:

» conform bilanțelor de verificare și situațiilor întocmite de compartimentele tehnice a rezultat ca pe anul 2003, MEDITERRANEA ASSICURAZIONI S.A. a condus evidența contabilă cu încălcarea prevederilor art.20 alin.(3) lit.a) din Legea nr.32/2000, cu modificările și completările ulterioare. Astfel, raportările transmise autorității de supraveghere nu s-au putut verifica în baza cifrelor înregistrate în bilanțele de verificare, respectiv: primele brute subscrise, primele brute încasate, primele brute subscrise anulate aferente contractelor de asigurări generale, disponibilitățile bănești, etc.

» Pentru asigurări generale, societatea nu a constituit lunar rezerva de prime și rezerva de daune, rezerve prevăzute de Normele privind metodologia de calcul și evidență a rezervelor tehnice minime pentru activitatea de asigurări generale, aprobate prin Ordinul nr.3109/2003, ci doar în lunile iunie și decembrie 2003;

» la data de 31.12.2003 societatea a constituit eronat rezerva de egalizare, încălcând astfel dispozițiile art.21 alin.(1) lit.f) din Legea nr.32/2000, cu modificările și completările ulterioare, care prevăd că rezerva de egalizare se creează în anii cu rezultate tehnice favorabile pentru constituirea surselor de acoperire a daunelor în anii în care rezultatele tehnice vor fi nefavorabile.

» în stabilirea coeficientului de lichiditate, societatea nu a respectat dispozițiile art.2, pct.5 din Normele privind categoriile de active admise să acopere rezervele tehnice ale asigurătorului care practică asigurări generale, reguli de dispersie a plasamentelor, precum și coeficientul de lichiditate, puse în aplicare prin Ordinul nr.3110/2003.

» la raportările lunilor decembrie 2003 și martie 2004, societatea a transmis autorității de supraveghere date cu privire la acoperirea rezervelor tehnice cu active care nu sunt în concordanță cu balanța de verificare;

» societatea a transmis cu întârziere autorității de supraveghere datele corecte, încălcându-se astfel prevederile Normelor pentru punerea în aplicare a Normelor privind forma și conținutul rapoartelor financiare, inclusiv ale raportului privind asigurările de viață, precum și informațiile, documentele și certificările necesare pentru întocmirea acestor rapoarte, puse în aplicare prin Ordinul nr.13/2001, modificat și completat prin Ordinul nr.3102/2003.

B.8. ING NEDERLANDEN ASIGURĂRI DE VIAȚĂ S.A.

Prin Decizia nr.3437/06.10.2004, societatea a fost sancționată, conform prevederilor art.39 alin.(3) lit a) din Legea nr.32/2000, cu modificările și completările ulterioare, cu avertisment scris, pentru neconcordanțe între cifrele înregistrate în balanțele de verificare și cifrele înscrise în rapoartele financiare în ceea ce privește primele brute subscrise, modul de constituire a rezervelor tehnice ale asigurătorului, astfel:

» societatea a condus evidența contabilă cu încălcarea dispozițiilor art.20 alin.(3) lit.a) din lege, care prevăd obligația asigurătorului de a conduce evidența contabilă și operativă, care să permită întocmirea rapoartelor cerute de Comisia de Supraveghere a Asigurărilor și analiza rezultatelor tehnice pe clase de asigurări, în scopul de a stabili dacă activitatea sa este rentabilă;

» societatea nu a respectat prevederile Ordinului nr.2328/2390/2001 cu privire la funcționarea unor conturi contabile;

» societatea nu a respectat prevederile art.21 alin.(1) lit.a) din Legea nr.32/2000, cu modificările și completările ulterioare, care prevăd că rezerva de prime se calculează lunar prin însumarea cotelor-părți din primele nete subscrise, aferente perioadelor neexpirate ale contractelor de asigurare;

» s-au constatat diferențe între cifrele înregistrate în evidența contabilă și cele înscrise de compartimentele de specialitate în situațiile întocmite, precum și între acestea și cifrele transmise Comisiei de Supraveghere a Asigurărilor cu ocazia raportărilor financiare anuale la 31.12.2003 referitoare la: primele brute subscrise, primele brute încasate, rezerva de daune, răscumpărări totale și parțiale produse unit-linked, disponibilitățile bănești.

Neconcordanța între cifrele transmise Comisiei de Supraveghere a Asigurărilor și cele înregistrate în evidența contabilă a societății încalcă prevederile Normelor privind forma și conținutul rapoartelor financiare, inclusiv ale raportului privind asigurările de viață, precum și informațiile, documentele și certificările necesare pentru întocmirea acestor rapoarte, puse în aplicare prin Ordinul nr.13/2001, modificat și completat prin Ordinul nr.3102/2003, coroborate cu prevederile art.20 alin.(3) lit.a) referitoare la obligația asigurătorului de a conduce evidența contabilă și operativă, care să permită întocmirea rapoartelor cerute de Comisia de Supraveghere a Asigurărilor și analiza rezultatelor tehnice pe clase de asigurări, în scopul de a stabili dacă activitatea sa este rentabilă.

B.9. AGRAS – Grupul Wiener Stadtische S.A.

La această societate de asigurare, prin Decizia nr.3446/14.10.2004 s-a dispus sancționarea cu avertisment scris, constatându-se următoarele:



» conform balanțelor de verificare întocmite la data de 31.12.2002, 31.12.2003 și 30.04.2004 și situațiilor întocmite de departamentele tehnico-operative, s-a constatat că societatea nu a luat măsuri suficiente referitoare la urmărirea modului în care sunt respectate prevederile legale în vigoare și procedurile de raportare a rezultatelor acestei activități de către conducerea asigurătorului, respectiv acesta nu a respectat prevederile art.20 alin.(3) lit.a) din Legea nr.32/2000, cu modificările și completările ulterioare;

» AGRAS – Grupul Wiener Stadtische S.A. nu a respectat prevederile art.6 din Legea Contabilității nr.82/1991, republicată și ale cap. I art.3 din Ordinul nr.2328/2390/2001 privind aprobarea Reglementărilor contabile specifice domeniului asigurărilor, armonizate cu Directivele Europene și Standardele Internaționale de Contabilitate;

» societatea a avut elaborate norme conform prevederilor legale în vigoare, însă acestea nu au fost respectate în totalitate, constatându-se încălcarea prevederilor art.21, alin.(1) lit.b), c) și d) din lege și a prevederilor art.3 alin.(1) și art.4 din Normele privind metodologia de calcul și evidență a rezervelor tehnice minimale pentru activitatea de asigurări generale, puse în aplicare prin Ordinul nr.3109/2003;

» la datele de 31.12.2002, 31.12.2003 și 31.12.2004 s-au constatat diferențe între cifrele aflate în evidențele societății și cele raportate către Comisia de Supraveghere a Asigurărilor în baza prevederilor Normelor privind aplicarea legii în domeniul asigurărilor obligatorii de răspundere civilă pentru pagube produse terților prin accidente de autovehicule, puse în aplicare prin Ordinul nr.8/2001, și ale Normelor privind aplicarea legii în domeniul asigurărilor obligatorii de răspundere civilă pentru pagube

produse terților prin accidente de autovehicule și autorizarea asigurătorilor care vor practica această asigurare în anul 2003, puse în aplicare prin Ordinul nr.9/2002, diferențe atât referitoare la numărul de dosare de daune nelichidate, cât și la cuantumul valoric al rezervelor de daune constituite pentru datele respective.

B.10. ARDAF S.A.

Prin Decizia nr.4531/29.12.2004 societatea a fost sancționată, conform prevederilor art.39 alin.(3) lit a), cu avertisment scris, constatându-se neconcordanțe între cifrele înregistrate în balanțele de verificare și cifrele înscrise în rapoartele financiare, deficiențe în ceea ce privește modalitatea de înregistrare ca venituri a primelor brute subscrise aferente polițelor cu valabilitate mai mare de 1 an și cu plata primelor în rate, precum și modul de constituire și înregistrare a rezervelor tehnice ale asigurătorului care practică asigurări generale.

Suma totală a amenzilor contravenționale aplicate în anul 2004 societăților de asigurare a fost de 75 milioane lei.

În conformitate cu prevederile Legii nr.32/2000, cu modificările și completările ulterioare, împotriva deciziilor adoptate de Comisia de Supraveghere a Asigurărilor, persoana fizică sau juridică în cauză poate face plângere la Curtea de Apel București în termen de 30 de zile de la comunicarea deciziei.

Societățile de asigurare sancționate de CSA în cursul anului 2004 care au contestat în instanță deciziile de sancționare emise de autoritatea de supraveghere sunt:

1.Reclamant – OMNIASIG S.A.

1.1. Dosar nr.2907/2004 - Curtea de Apel București – Secția Contencios Administrativ

Obiect: Anulare decizie de sancționare CSA nr.3357/28.07.2004

Soluție: Hotărârea civilă nr.1948/5.10.2004 - instanța respinge acțiunea formulată de reclamantă ca nefondată. Cu recurs.

1.2. Dosar nr.160/2005 - Înalta Curte de Casație și Justiție

Obiect: recurs declarat de reclamantă împotriva Hotărârii civile nr.1948/2004

Termen: 06.06.2005 – instanța a respins acțiunea formulată de reclamantă OMNIASIG S.A.

2. Reclamant –UNITA S.A.

2.1. Dosar nr.2995/2004 - Curtea de Apel București – Secția Contencios Administrativ

Obiect: Anulare decizie de sancționare CSA nr.3363/28.07.2004

Soluție: Sentința civilă nr.3460/20.12.2004 - instanța admite acțiunea formulată de reclamantă. Cu recurs.

CSA a formulat recurs la data de 17.02.2005.

2.2. Dosar nr.664/2005 - Înalta Curte de Casație și Justiție

Obiect: Recurs declarat de reclamantă împotriva Sentinței civile nr.3460/20.12.2004.

Termen:14.09.2005

3. Reclamant – ASIROM S.A.

3.1. Dosar nr.3132/2004 - Curtea de Apel București – Secția Contencios Administrativ

Obiect: Anulare decizie de sancționare CSA nr.3356/28.07.2004

Soluție: Sentința civilă nr.8/2005 - instanța respinge acțiunea formulată de reclamantă. Cu recurs.

3.2. Dosar nr.792/2005 - Înalta Curte de Casație și Justiție

Obiect: Recurs declarat de reclamantă împotriva Sentinței civile nr.8/10.01.2005.

Termen:14.09.2005

4. Reclamant – ALLIANZ - ȚIRIAC Asigurări S.A.

4.1. Dosar nr.3116/2004 - Curtea de Apel București – Secția Contencios Administrativ

Obiect: Anulare decizie de sancționare CSA nr.3362/28.07.2004

Soluție: Sentința civilă nr.191/2005 - instanța respinge acțiunea formulată de reclamantă. Cu recurs.

4.2. Dosar nr.1456/2005 - Înalta Curte de Casație și Justiție

Obiect: Recurs declarat de reclamantă împotriva Sentinței civile nr.191/2005

Termen:30.09.2005

În cursul anului 2004 au fost verificați și 35 brokeri de asigurare, cărora li s-au aplicat sancțiuni ca avertisment scris, interzicerea temporară a activității, retragerea autorizației de funcționare și amenzi contravenționale cu sume cuprinse între 3.000.000 lei și 30.000.000 lei pentru raportări financiare nedepuse la termen, precum și pentru nerespectarea prevederilor Ordinului comun nr.2328/2390/2001, ale Normelor nr.4/2001, modificate și completate prin Ordinul CSA nr.3108/2003, și ale Normelor nr.13/2001, modificate și completate prin Ordinul nr.3102/2003.

Suma totală a amenzilor aplicate în cazul brokerilor de asigurare în 2004 (amenzi aplicate societății și/sau administratorilor acestora) a fost de 168.219.560 lei.

În conformitate cu prevederile art.39 alin.(10) din Legea nr.32/2000, amenzi stabilite prin această lege și aplicate de Comisia de Supraveghere a Asigurărilor, s-au făcut venituri la bugetul de stat.

Odată cu intrarea în vigoare a Legii nr.403/2004, pentru modificarea și completarea Legii nr.32/2000, conform prevederilor art.39 alin.(10) și (11) amenda se face venit la bugetul de stat în cota de 50%, iar diferența se face venit la bugetul Comisiei de Supraveghere a Asigurărilor.

Tabel 7.1. Brokeri de asigurare verificați și sancționați în 2004

Nr. crt.	Broker de asigurare	Decizia de sancționare	Prevederi legale nerespectate	Sancțiuni
1.	UNIASIG SA	3216/22.01.2004	Art.35 alin.(5) lit.f); Art.4 din Normele 4/2001; Art. 1, pct.8, lit.k) din Legea nr.76/2003.	Avertisment scris
2.	BALDOR INDUSTRIE SRL	3223/29.01.2004	Art.35, alin.(5) lit.c) și lit.f); Art.2 lit.c) din Normele 4/2001	Amendă 5.000.000 lei
3.	EXCELSIOR SA	3221/29.01.2004	Art.35, alin.(5) lit.c); Pct. 2 lit.c) din Normele 4/2001; Ordin 2328/2390/2001	Amendă 5.000.000 lei
4.	FULL CASCO BROKER DE ASIGURĂRI SRL	3222/29.01.2004	Art.35, alin.(5) lit.c) și lit.f); Art.2 lit.c) din Normele 4/2001	Amendă 5.000.000 lei
5.	INSURANCE BROKERAGE SERVICES I.B.S. SRL	3204/09.01.2004	-	Suspendare autorizație de funcționare la cerere pe 2 ani
6.	MONDIAL BROKER SRL	3231/09.02.2004	Art.5, lit.k); Art.35, alin.(5), lit.c); Art.39 alin.(1) și (2) lit.l); Pct.2 lit.c) din Normele 4/2001	Amendă 5.000.000 lei
7.	ATIS SRL	3263/05.04.2004	Art.4 din Normele 4/2001; Art.7 alin.(1) din Ordinul 13/2001	Amendă administrator 30.736.200 lei
8.	ABSOLUT BROKERS SA	3262/05.04.2004	Art.36 alin.(3) și (4); Art.35 alin.(5) lit.c), e) și f)	Retragere autorizație de funcționare
9.	CAPITAL&ALLIANCE INSURANCE BROKERAGE SRL	3261/05.04.2004	Art.4 din Normele 4/2001; Art.7 alin.(1) din Ordinul 13/2001	Amendă 5.000.000 lei
10.	HOBBIT INTERMEDIERE ASIGURĂRI SRL	3260/05.04.2004	Ordinul nr.3107/2003	Amendă 5.000.000 lei
11.	TRUST-ASIG SRL	3264/05.04.2004	Art.4 din Normele 4/2001; Art.7 alin.(1) lit.e) și alin.(2) din Normele 13/2001	Amendă 3.000.000 lei
12.	BROKER CONSULTING SRL	3273/27.04.2004	Art.35 alin.(5), lit.c), e) și f); Art.7 alin.(1) lit.a), b), c), d) și f) din Normele nr.13/2001	Retragere autorizație de funcționare
13.	PWS ROMÂNIA SRL	3275/27.04.2004	Art.39 alin.(2), lit.d); Art.7 alin.(2) din Normele 13/2001	Avertisment scris
		3276/27.04.2004	-	Suspendare activitate pe 12 luni la cerere
14.	C.A.R.E. ASIGURĂRI SRL	3277/27.04.2004	Art.39 alin.(2) lit.d); Art.35, lit.f); Art.2 din Ordinul nr.2328/2390/2001	-amendă administrator 4.639.360 lei
		3278/27.04.2004	Art.35 alin.(5) lit.c) și f); Art.7 alin.(1) lit. a), c) și e) din Normele 13/2001; Ordinul 3104/2003; Art.2 lit.c) din Ordinul 3108/2003	- amendă 5.000.000 lei - interzicerea temporară a activității
15.	ASTOP PREST SRL	3279/27.04.2004	Art.5 lit.k); Art.2 și art.4 din Normele 4/2001; Art.35 alin.(5) lit.c);	Amendă administrator 11.200.000 lei
		3280/27.04.2004	Art.2, pct.6; Art.39 alin.(2) lit.l); Art.35 alin.(5) lit.d); Art.1 alin.(3) din Ordinul 9/2002 (abrogat prin Ordinul 3113/2003)	- Amendă 5.000.000 lei - Interzicerea temporară a activității
		3308/26.05.2004	-	Revocare interzicere temporară a activității dispusă prin dec.3280/27.04.2004
16.	EURO ARC CONSULT SRL	3281/27.04.2004	Art.35 alin.(5) lit.f); Art.39 alin.(2) lit.l); Art.7 alin.(1) lit.a), b), c), d) și f) și alin.(2) din Normele 13/2001	Amendă administrator -11.244.000 lei
		3282/27.04.2004	Art.5, lit.k); Art.4 din Normele 4/2001; Art.39 alin.(2) lit.l); Art.35 alin.(5) lit.d)	Interzicerea temporară a activității
		3314/01.06.2004	-	Revocare interzicere temporară a activității dispusă prin dec.3282/27.04.2004
17.	FORUM ASIGURĂRI AUTO SRL	3283/29.04.2004	Art.4 din Normele 4/2001; Art.7 alin.(2) din Normele 13/2001	Amendă 5.000.000 lei

18. KaRO SA	3309/26.05.2004	Art.4 din Normele 4/2001; Art.39 alin.(2) lit. d); Art.7 alin.(2) din Normele 13/2001;	Avertisment scris
19. NEMEȘ SRL	3318/02.06.2004	Art.35, alin.(5) lit.c); Normele 4/2001;	Amendă administrator 11.200.000 lei
	3317/02.06.2004	Art.2 pct.6; Art.39 alin.(2) lit.l); Art.35 alin.(5) lit.d)	Interzicerea temporară a activității
20. COMPANIA ROMÂNĂ DE BROKERAJ ÎN ASIGURĂRI SA	3319/02.06.2004	Art.35 alin.(5) lit.f); Art.39 alin.(2) lit.d); Art.7 alin.(2) din Normele 13/2001	Interzicerea temporară a activității
21. MARIO ASIG 2000 SRL	3358/28.07.2004	Art.35 alin.(5) lit.c), d), e) și f); Pct.2, lit. c) și d) din Normele 4/2001; Ordinul 2328/2390/2001; Art.7 alin.(1) lit.a), b), c), d), e) și f) din Normele 13/2001; Ordinul 3102/2004	Retragere autorizație de funcționare
22. TOP ASIGURĂRI SRL	3360/28.07.2004	Art.39 alin.(8)	Retragere autorizație de constituire
23. MEDINS 2002 ROMÂNIA SRL	3365/28.07.2004	Art.35 alin.(5) lit.c) și f); Art.2 lit.c) din Normele 4/2001	Amendă 5.000.000 lei
24. INSURANCE CONSULTING SRL	3366/28.07.2004	Art.5 lit.k); Art.4 din Normele 4/2001	Amendă 5.000.000 lei
	3367/28.07.2004	Art.35 alin.(5) lit.f)	Amendă administrator 11.200.000 lei
25. PORSCHE BROKER ASIGURĂRI SRL	3368/28.07.2004	Art.5 lit.k); Art.4 din Normele 4/2001	Amendă 5.000.000 lei
26. FAST BROKERS SRL	3369/28.07.2004	Art.35 alin.(5) lit.d) și f); Ordinul 3108/2003	Amendă 5.000.000 lei
27. SOLUȚII FINANCIARE COMPLEXE ȘI ASIGURĂRI SA	3427/01.10.2004	Art.39 alin.(2) lit.d) și l); Art.35 alin.(5) lit.c), d) și f); Pct.2 lit.c) și d) din Normele 4/2001; Normele 13/2001, Ordinul 3107/2003; Ordinul 3102/2004	Retragere autorizație de funcționare
28. PRO ASIGURĂRI SA	3426/23.09.2004	Art. 5 lit.e) și k); Art.4 din Normele 4/2001	Amendă 5.000.000 lei
29. ESCORIAL BROKERAJ SRL	3438/06.10.2004	Art.5 lit.k); Art.4 și Pct. 2 lit.c) din Normele 4/2001; Art.35 alin.(5) lit.c);	Retragere autorizație de funcționare
30. CORPORATE INSURANCE SERVICES SRL	4510/24.11.2004	Art.5 lit.k); Art.4 din Normele 4/2001; Art.35 alin.(5) lit.d) și f); Ordinul 3108/2003	Amendă 5.000.000 lei
31. B.C.S. BROKER SRL	4511/24.11.2004	Art.35 alin.(5) lit.d) și f); Ordinul 3108/2003	Amendă 5.000.000 lei
32. EXPERT ASIG SRL	4512/24.11.2004	Art.35 alin.(5) lit.d) și f); Ordinul 3108/2003	Amendă 5.000.000 lei
33. BT MARITIME SERVICES SRL	4524/23.12.2004	Art 35 alin.(5) lit.c), d) și f); Pct. 2 lit.c) din Normele 4/2001; Ordinul 3108/2003	Retragere autorizație de funcționare
34. TDA INSURANCE BROKER-AGE SRL			Schimbarea obiectului de activitate/Lichidare
35. EURO CONSULT BROKER SRL			Schimbarea obiectului de activitate/Lichidare

Brokerii de asigurare sancționați de CSA în cursul anului 2004 care au contestat în instanță deciziile de sancționare emise de autoritatea de supraveghere sunt:

1. Reclamantă – FULL CASCO BROKER DE ASIGURARI S.R.L.

1.1. Dosar nr.456/2004 - Curtea de Apel București.
Obiect: anularea deciziei CSA nr.3222/29.01.2004
Soluție: Sentința civilă nr.794/27.04.2004 – instanța respinge acțiunea reclamantei ca nefondată.

1.2. Dosar nr.7089/2004 - Înalta Curte de Casație și Justiție
Obiect: Recurs declarat de reclamantă împotriva Sentinței civile nr.794/27.04.2004
Soluție: Recursul a fost respins ca nefondat

2. Reclamantă – EURO ARC CONSULT S.R.L.

2.1 Dosar nr.3282/2004 - Curtea de Apel București
Obiect: anulare decizie de sancționare CSA nr.3282/27.04.2004
Soluție: reclamanta a renunțat la judecată

3. Reclamantă – BT MARITIME SERVICES S.R.L.

3.1. Dosar nr.373/2005 - Curtea de Apel București
Obiect: anularea deciziei CSA nr.4524/23.12.2004
Soluție: reclamanta a renunțat la judecată.

ACTIVITATEA DE SOLUȚIONARE A RECLAMAȚIILOR ȘI SESIZĂRILOR

În vederea protejării intereselor asiguraților, Comisia de Supraveghere a Asiguraților, prin atribuțiile sale, acordă o importanță deosebită analizării și rezolvării eventualelor reclamații primite de la asigurați sau de la alte persoane fizice și juridice care apelează la serviciile asiguraților sau ale brokerilor de asigurare.

Această activitate s-a desfășurat în anul 2004, ca și în anii anteriori, prin Serviciul de analiză și soluționare a contestațiilor și reclamațiilor, înființat și organizat în baza Ordonanței Guvernului nr.27/2002 privind reglementarea activității de soluționare a petițiilor, aprobată prin Legea nr.233/2002, și care funcționează în cadrul Direcției Generale Asigurări Obligatorii. Prin acest serviciu se acordă petenților, la cerere, audiențe și relații tehnice referitoare la documentația necesară și procedura de soluționare a reclamațiilor, contestațiilor și sesizărilor.

În cursul anului 2004, la Comisia de Supraveghere a Asiguraților au fost înregistrate 677 reclamații și sesizări. Din totalul reclamațiilor un număr de 56 petiții au reprezentat solicitări de informații. Față de numărul total al reclamațiilor și sesizărilor înregistrate la Comisia de Supraveghere a Asiguraților în cursul anului 2004, un număr de 368 au fost soluționate potrivit pretențiilor petiționarilor. Pentru un număr de 253 reclamații s-a constatat că solicitările petiționarilor sunt nefundamentate sau nejustificate.

Din numărul total de reclamații, 386 petiții au privit asigurarea de răspundere civilă pentru pagube produse terților prin accidente de autovehicule (atât asigurarea cu valabilitate pe teritoriul României, cât și asigurarea Carte Verde), având o pondere de 57% din total (vezi Tabelul 8.1).

Comparativ cu anul precedent, când au fost înregistrate un număr de 1.070 petiții, numărul total al reclamațiilor și sesizărilor primite în 2004 a fost cu aproximativ 36,7 % mai mic.

Potrivit prevederilor legale și competențelor autorității de supraveghere a asiguraților, toate reclamațiile și sesizările primite au fost verificate.

Situația solicitărilor petenților și modul de soluționare a acestora prin rezoluții formulate, fundamentate potrivit concluziilor analizelor documentelor transmise atât de petiționari, cât și de societățile de asigurare vizate, coroborate cu prevederile legale

în vigoare și competențele Comisiei de Supraveghere a Asiguraților, sunt structurate după cum urmează:

- Cazuri în care autoritatea de supraveghere a intervenit în vederea efectuării, de către asigurați, a plății sumelor de despăgubire (pentru contractele de asigurare generale) și a plății integrale de despăgubire sau a diferențelor rezultate în urma recalculării sumelor asigurate sau de răscumpărare (pentru contractele de asigurări de viață), potrivit condițiilor contractuale – rezoluția constând în petiții soluționate potrivit pretențiilor petiționarilor (în cazul celor justificate), coroborate cu prevederile legale în vigoare la data producerii riscurilor asigurate;
- Solicitări nejustificate pentru obținerea de sume asigurate sau sume de despăgubiri, pretențiile formulate fiind contrare prevederilor contractuale stipulate (pretenții pentru sume care depășesc limitele maxime stipulate în contractele de asigurare; cazuri în care asigurații nu au respectat clauzele și condițiile contractuale; formulări de cereri de despăgubiri pentru prejudiciile suferite în urma producerii unor riscuri excluse prin condițiile de asig-




Tabel 8.1. Structura reclamațiilor și sesizărilor înregistrate în anul 2004

Nr. crt.	Obiectul reclamațiilor și sesizărilor	Nr. reclamații	Pondere în total	Reclamații finalizate
1	Asigurări de viață	25	3,7	25
2	Asigurări de accidente și boală	32	4,7	32
3	Asigurări de mijloace de transport terestru, altele decât cele feroviare	156	23,1	156
4	Asigurări de incendiu și calamități naturale	9	1,3	9
5	Asigurări de daune la proprietăți	12	1,8	12
6	Asigurări obligatorii de răspundere civilă pentru pagube produse terților prin accidente de autovehicule (cu valabilitate pe teritoriul României)	378	55,8	378
7	Asigurări de răspundere civilă pentru pagube produse terților prin accidente de autovehicule (Carte Verde)	8	1,2	8
8	Asigurări de credite și garanții	1	0,2	1
9	Solicitări informații	56	8,2	56
TOTAL		677	100%	677

urare). În acest caz rezoluțiile date au constat în răspunsuri transmise petenților prin care s-a menționat existența unor neconcordanțe între pretențiile formulate și prevederile actelor normative în vigoare la data producerii riscurilor asigurate; de asemenea, au fost transmise petenților precizări privind drepturile și obligațiile părților contractante potrivit prevederilor Legii nr.136/1995 cu modificările și completările ulterioare;

- Solicitări de obținere a unor sume de despăgubire pentru prejudiciile suferite în urma producerii unor evenimente rutiere, care au făcut obiectul unor dosare aflate pe rolul instanțelor judecătorești (pentru determinarea cauzelor și împrejurărilor producerii riscurilor asigurate și stabilirea răspunderii



asigurătorului, pentru cazurile de contestare a rezultatelor expertizelor tehnice, lipsa acordului uneia dintre părți privind suma indemnizațiilor stabilite). În aceste cazuri, prin răspunsurile scrise transmise, petiționarii au fost îndrumați să solicite informații autorității în speță sau să consulte hotărârile pronunțate;

- Cereri a căror soluționare excede atribuțiilor Comisiei de Supraveghere a Asigurărilor (reclamații cu privire la modul de colaborare a asiguraților cu alți agenți economici a căror activitate nu intră în sfera de supraveghere a Comisiei; cereri de rezolvare a unor dosare care nu cuprind documente justificative, potrivit condițiilor contractuale; cereri de rezolvare a unor conflicte de muncă între asigurători și salariații sau colaboratorii acestora), în astfel de cazuri petiționarii fiind îndrumați, în scris, să formuleze cereri către autoritățile care au competențe legale pentru soluționarea cazurilor prezentate;

- Solicitări de informații cu privire la asigurători, brokeri de asigurare autorizați, răspunsurile către petiționari fiind elaborate potrivit solicitărilor, în conformitate cu prevederile art. 6 din Legea nr.32/2000, cu modificările și completările ulterioare;

- Solicitări ale petenților privind modul de aplicare a prevederilor contractuale cuprinse în contractele de asigurare facultative, precum și a reglementărilor referitoare la asigurarea obligatorie de răspundere civilă pentru pagube produse terților prin accidente de autovehicule, în aceste cazuri, răspunsurile formulate către petenți fiind elaborate potrivit solicitărilor, în baza prevederilor legale.

FONDUL DE GARANTARE

Veniturile totale ale Fondului de Garantare realizate în exercițiul financiar 2004 au fost de 452.487.650 mii lei, cu 1,84% mai mult decât s-a realizat în exercițiul precedent (444.301.639 mii lei).

Principala categorie de venit la Fond este reprezentată de contribuțiile societăților de asigurare, determinate, conform legii, prin aplicarea unei cote procentuale asupra volumului de prime brute încasate din activitatea de asigurări directe. Pentru exercițiul financiar 2004, cota procentuală stabilită de Comisia de Supraveghere a Asigurărilor a fost de 1%, în scădere cu 0,5 puncte procentuale față de cota anuală legală practică în perioada 2001-2003. Diminuarea acestei cote procentuale - cu efecte pozitive la nivelul societăților de asigurare prin diminuarea costurilor lor - a fost posibilă pe fondul consolidării accelerate a pieței de asigurări din punct de vedere cantitativ, dar mai ales calitativ, precum și al întăririi capacității de supraveghere prudențiale a Comisiei de Supraveghere a Asigurărilor.

Cota care se aplică volumului de prime brute încasate de asigurători, procedura și condițiile de efectuare a plăților de la și către Fondul de Garantare, recuperarea plăților avansate din Fondul de Garantare, structura bugetului propriu de venituri și cheltuieli și alte elemente privind acest fond sunt stabilite prin Legea nr.136/1995 privind asigurările și reasigurările în România, cu modificările și completările ulterioare, și prin norme emise de Comisia de Supraveghere a Asigurărilor în aplicarea legii.

Comparativ cu volumul veniturilor programate prin Bugetul de Venituri și Cheltuieli al Fondului de Garantare pe anul 2004, veniturile efectiv realizate au fost cu 25,69% mai mari, în condițiile în care, după cum s-a precizat mai sus, cota procentuală de contribuție a scăzut în anul 2004 la 1% față de 1,5% aplicată în anul precedent.

Veniturile realizate în 2004 din dobânzi și penalități de întârziere au fost în cuantum de 868.545 mii lei. Comparativ cu anul anterior, veniturile realizate în 2004 din această categorie au fost de 17,07 ori mai mari (în 2003 însumând 50.873 mii lei).

Potrivit legislației în vigoare, disponibilitățile rămase neutilizate la finele unui exercițiu financiar se reportează în anul următor cu aceeași destinație.

Prin urmare, la data de 31.12.2004, disponibilitățile totale ale Fondului de Garantare erau în sumă de 1.498.004.287 mii lei, din care veniturile realizate în exercițiul financiar 2004 sunt de 452.487.650 mii lei.

În anul 2004, operațiunile financiare aferente Fondului s-au derulat printr-un cont deschis

la Trezoreria Statului, respectiv la Trezoreria Municipiului București, pe seama Comisiei de Supraveghere a Asigurărilor, iar disponibilitățile au fost fructificate de către Comisie prin constituirea de depozite la termen, ceea ce a permis obținerea unor venituri din dobânzi, care au întregit sursele Fondului.

Începând cu 01.01.2005, Fondul de Garantare a fost divizat în două fonduri separate, respectiv Fondul de garantare pentru asigurările de viață și Fondul de garantare pentru asigurările de non-viață, măsură luată ca urmare a recomandării experților Comisiei Europene. Astfel, disponibilitățile Fondului, plasate conform legii în Trezoreria Statului, vor fi evidențiate separat pe cele două mari categorii de asigurare, de viață și generale. Ținând cont de deosebirile fundamentale existente între activitatea de asigurări de viață și activitatea de



Tabel 9.1. Situația execuției Fondului de garantare a asiguraților la 31.12.2004

Indicatori	Program	Realizat	Realizat/ Progra- mat
	(mii lei)	(mii lei)	(%)
Venituri totale, din care:	360.000.000	452.487.650	125.7
• Venituri din aplicarea cotei de 1%, asupra volumului total de prime brute încasate de la asigurați;	280.000.000	329.948.898	117.8
• Venituri din fructificarea disponibilităților fondului (dobânzi)	80.000.000	122.538.752	153.17
Cheltuieli totale	360.000.000	-	-
Excedent(+)/Deficit(-)	-	+ 452.487.650	

asigurări generale, pentru anul 2005, Comisia de Supraveghere a Asiguraților a prevăzut, prin norme, cote procentuale de contribuție diferențiate pe cele două mari categorii de asigurare, respectiv de 1% pentru asigurările generale și de 0,5% pentru asigurările de viață.

Folosirea eficientă a acestor disponibilități nu ar fi posibilă dacă CSA nu ar fi inițiat și promovat o lege specială privind redresarea financiară și falimentul societăților de asigurare, respectiv Legea nr.503/2004, care a fost publicată în Monitorul Oficial al României în data de 14.12.2004. Această lege preia prevederile Directivei 2001/17/CE privind reorganizarea și lichidarea societăților de asigurări.

Procedurile privind redresarea financiară și falimentul societăților de asigurare, instituite prin această lege, se aplică societăților comerciale de asigurare, de asigurare-reasigurare, de reasigurare, precum și societăților mutuale de asigurări, așa cum acestea sunt definite la art.2 din Legea nr.32/2000 privind societățile de asigurare și supravegherea asigurărilor, cu modificările și completările ulterioare,

inclusiv sucursalelor și filialelor acestora cu sediul în străinătate, precum și sucursalelor și filialelor societăților de asigurare străine, cu sediul în România.

Legea privind redresarea financiară și falimentul societăților de asigurare reglementează: procedura de redresare financiară a societăților de asigurare, atât pe bază de plan, cât și prin administrare specială; închiderea procedurii de redresare financiară; efectele închiderii procedurii; drepturile și obligațiile creditorilor de asigurări; procedura falimentului societăților de asigurare; organele care aplică procedura și atribuțiile acestora; deschiderea procedurii falimentului și efectele deschiderii acesteia; răspunderea organelor de conducere, a cenzorilor și auditorilor financiari, a organelor de control intern și a personalului de execuție din cadrul societății de asigurare debitoare ajunsă în stare de insolabilitate; închiderea procedurii falimentului; reglementarea raporturilor de drept internațional privat în domeniul insolabilității societăților de asigurare; informarea și drepturile creditorilor de



asigurări; procedura falimentului aplicabilă sucursalelor și filialelor societăților de asigurare din alte state membre, care au sediul în România.

Este cunoscut faptul că în prezent două societăți de asigurare se află în stare de insolabilitate de mai mult de 2 ani, dar lichidarea acestora, inițiată și derulată, până la momentul intrării în vigoare a Legii nr.503/2004, în conformitate cu prevederile Legii nr.64/ 1995 privind procedura reorganizării judiciare și a falimentului a reprezentat o procedură mai greoaie, cu multe intervenții în instanță, cu obligația creditorilor de a plăti taxa corespunzătoare pentru a se înscrie la masa credală. În unele situații, activele care ar constitui masa credală pot fi total insuficiente (cum este cazul societății GRUP AS) pentru îndestularea creditorilor de asigurări. În absența Legii nr.503/2004, creditorii de asigurări ar fi putut beneficia de indemnizații de la Fondul de Garantare, potrivit vechii legislații, numai după încheierea procedurii de lichidare a societății de asigurare, proces care, așa cum a demonstrat-o și realitatea, este unul de durată.

Crearea cadrului legislativ special privind redresarea financiară și falimentul societăților de asigurare va conduce la simplificarea modului de despăgubire, practic administratorul Fondului de Garantare preluând dosarele de daună ale asiguratorului aflat în stare de insolvabilitate, imediat după data publicării deciziei de închidere a procedurii de redresare financiară.

Având în vedere că, pe durata perioadei pentru aplicarea măsurilor de redresare financiară, asiguratorul se află în supravegherea specială a CSA, dosarele de daună, cât și evidențele obligațiilor față de asigurați vor fi mult mai bine cunoscute față de ceea ce se întâmplă în prezent cu documentațiile preluate de la lichidatorii celor două societăți, GRUP AS și METROPOL.

În situația cunoașterii rapide a potențialilor creditori de asigurări, drepturile acestora pot fi onorate într-o perioadă mult mai scurtă de timp față de situația actuală.

În aplicarea Legii nr.503/2004, în prima parte a anului 2005, Comisia de Supraveghere a Asigurărilor a adoptat normele care reglementează utilizarea disponibilităților Fondului și efectuarea de plăți către creditorii de asigurări, printr-un departament specializat.

Plățile se vor face pe măsura analizării și aprobării dosarelor de daună, dar și în funcție de modul în care titularii dosarelor de daună vor completa documentațiile, acolo unde acestea sunt incomplete, având în vedere că societățile de asigurare falimentare nu au primit documente justificative, din cauza încetării activității și plecării personalului.

Apariția Legii nr.503/2004 și a Normelor care se vor emite în aplicarea și interpretarea legii, va avea efecte benefice asupra asiguraților și creditorilor de asigurări, în sensul protejării mai eficiente a intereselor acestora, ceea ce va conduce implicit la sporirea încrederii populației în sistemul de asigurări și creșterea gradului de cuprindere în diverse forme de asigurare.

PARTEA II

EVOLUȚIA PIEȚEI DE ASIGURĂRI ÎN ANUL 2004

Precizări metodologice

La data de 31.12.2004, în evidența Comisiei de Supraveghere a Asigurărilor erau înregistrate 44 societăți de asigurare, din care:

- 42 de societăți au desfășurat activitate în cursul anului 2004;
- o societate deținea autorizație de funcționare, însă nu a desfășurat activitate în cursul anului 2004, respectiv ABG INSURANCE SA.
- o societate, respectiv ASIGURĂRI GLOBAL, avea activitatea suspendată pentru o perioadă de 12 luni (conform Deciziei nr.3238/18.02.2004) și, prin urmare, nu a fost luată în considerare la întocmirea prezentului raport.

În capitolele 2 - 12 și anexele 1 - 16 este prezentată evoluția indicatorilor înregistrați de societățile de asigurare autorizate să practice activitate de asigurare, iar în capitolul 13, anexele 17 - 19, evoluția indicatorilor brokerilor de asigurare care au desfășurat activitate și au transmis raportări, însoțite de conducerile acestor societăți.

Analiza indicatorilor prezentați în anexe s-a efectuat luându-se în considerare cursul oficial de schimb leu/EURO comunicat de Banca Națională a României pentru 31.12.2004, de 39.663 lei/EUR, iar pentru determinarea ritmurilor reale de creștere s-a utilizat inflația decembrie 2004/decembrie 2003 comunicată de Institutul Național de Statistică, de 9,3%.

Potrivit Institutului Național de Statistică, Produsul Intern Brut (PIB) estimat pentru anul 2004 a fost în valoare absolută de 2.387.914,3 miliarde lei, iar populația României a fost de 21.673.000 persoane (număr comunicat de Institutul Național de Statistică pentru data de 01.07.2004).

DEZVOLTĂRI ȘI TENDINȚE ÎN INDUSTRIA ASIGURĂRILOR

Economia românească a înregistrat în 2004 o dezvoltare accelerată, reflectată prin creșterea reală a Produsului Intern Brut (PIB) cu 8,3% față de 2003, conform datelor provizorii furnizate de Institutul Național de Statistică.

Principalii catalizatori ai dezvoltării economiei românești au fost consumul final al populației, care a înregistrat o creștere reală cu 10,8%, și formarea brută de capital fix, în creștere reală cu 10,1%.

Totodată, rata inflației decembrie/decembrie a scăzut cu 4,8 puncte procentuale, până la 9,3% în 2004, în timp ce câștigurile salariale nete s-au majorat, în medie, cu peste 23%.

Dinamica indicatorilor macroeconomici a fost apreciată de agențiile de rating și Uniunea Europeană, factor ce a contribuit la obținerea de către România a statutului de economie de piață funcțională.

În acest context, piața asigurărilor s-a dezvoltat și consolidat într-un ritm susținut comparativ cu anii precedenți, contribuind în acest fel la progresul înregistrat, în ansamblu, la nivelul pieței financiar - bancare.

Astfel, primele brute subscrise în 2004 au consemnat o creștere reală cu circa 19%, atingând valoarea de 34.765 miliarde lei, echivalentul a circa 876 milioane EURO, și conducând la creșterea gradului de penetrare la 1,46%.

Spre deosebire de anul 2003, când cele două categorii de asigurări, generale și de viață, înregistrau creșteri similare, în 2004 ritmul real de creștere a subscrierilor din asigurări generale a fost dublu față de cel consemnat în cazul asigurărilor de viață.

Dinamica asigurărilor generale a fost susținută de asigurările auto (de mijloace de transport și de răspundere civilă), care, datorită ponderii majoritare (de peste 65%), au impus ritmul pieței. Clasele de asigurări generale cu cele mai mari creșteri în 2004 au fost însă asigurările de mijloace de transport feroviare, de sănătate, de răspundere civilă generală și de credite și garanții, dar contribuția cumulată a acestora în total subscrieri rămâne scăzută, de până la 10%.

Dezvoltarea asigurărilor auto s-a produs pe fondul expansiunii vânzărilor de autovehicule noi, care s-au majorat, conform datelor prezentate de Asociația Producătorilor și Importatorilor de Autovehicule, cu peste 30% (ritm dublu față de estimările

inițiale), precum și a pieței leasingului (în care peste 90% din contracte au ca obiect autovehiculele), într-un ritm de creștere a valorii contractelor estimat la circa 30%.

Proгноzele pe termen mediu indică o menținere a trendului de creștere a indicatorilor macroeconomici, sociali și, implicit, a pieței asigurărilor.

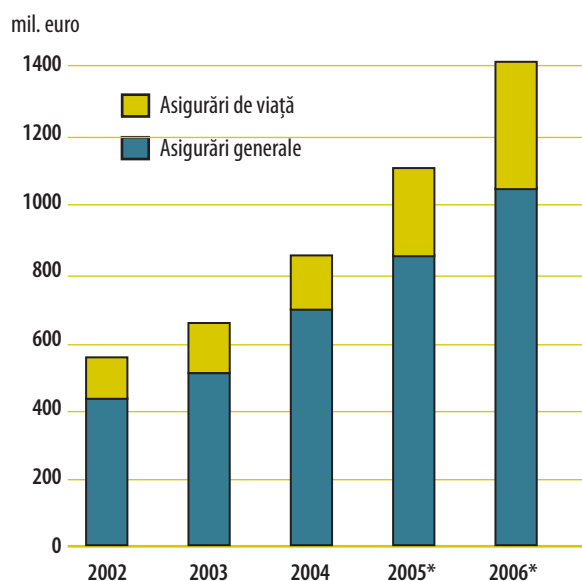
Conform unui studiu al Comisiei Europene, "Economic Forecasts. Spring 2005", perspectiva economiei românești pentru 2005 și 2006 indică o continuare a tendinței de creștere sustenabilă și, în același timp, de diminuare, a trendului deflaționist. Același document arată că economia românească va evolua însă în ritmuri mai moderate, chiar dacă, urmare a introducerii cotei unice de impozitare, prognozele privind consumul final al populației și formarea brută de capital fix au fost revizuite în sens crescător.

Totodată, se preconizează că investițiile vor înregistra și în viitor un ritm de creștere anuală de peste 10%, datorită continuării procesului, deja început, de re tehnologizare, precum și a proiectelor de investiții publice de amploare.

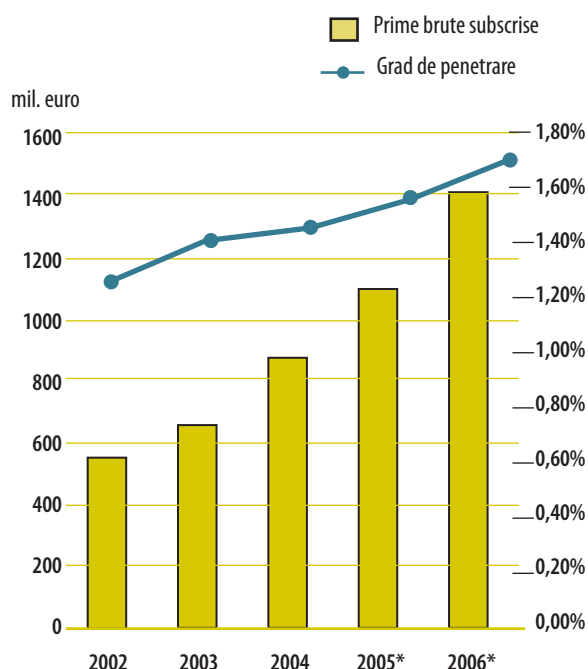
Evoluția industriei asigurărilor va fi puternic influențată de schimbările produse în plan legislativ, în vederea alinierii la prevederile acquis-ului comunitar. Ne referim, în principal, la creșterea exigenței în ceea ce privește cerințele minime de capital pentru asigurători, la implementarea modelelor de calcul a



Grafic 1.1. Evoluția și prognoza primelor brute subscrise (* - prognoză)



Grafic 1.2. Evoluția și prognoza gradului de penetrare a asigurărilor determinat ca pondere a primelor brute subscrise în Produsul Intern Brut (* - prognoză)



marjei de solvabilitate prevăzute de directivele europene, la consolidarea regimului de conducere prudențială, în conformitate cu principiile guvernanței corporative și ale managementului orientat spre analiza riscului, și la introducerea unor condiții suplimentare privind calificarea profesională, atât pentru coordonatorii activității asigurătorilor, cât și pentru personalul intermediarilor în asigurări.

Conform reglementărilor emise de CSA, până la 30 iunie 2006 capitalul social minim al asigurătorilor trebuie să atingă treptat nivelurile prevăzute de directivele europene pentru fondul de siguranță.

Aplicarea acestor prevederi va determina o consolidare și mai puternică a pieței, ceea ce înseamnă stabilitate și, implicit, creșterea protecției intereselor asiguraților și a încrederii potențialilor asigurați. Se anticipează, totodată, pentru 2005 și 2006 modificări esențiale din punct de vedere al numărului societăților de asigurare, al structurii acționariatelor acestora, al managementului și al personalului ocupat în acest domeniu.

Capitalizarea pieței, eficientizarea managementului asigurătorilor, profesionalizarea celor care vând practic produse de asigurare și creșterea încrederii consumatorilor vor determina întărirea capacității societăților și brokerilor de asigurare de a face față concurenței internaționale la momentul aderării României la Uniunea Europeană ca urmare a incorporării în piața unică europeană.

Acestor factori calitativi de stimulare a dezvoltării pieței asigurărilor li se adaugă factorii cantitativi, care se referă atât la creșterea veniturilor disponibile ale populației și ale agenților economici, cât și la dezvoltarea altor segmente ale economiei naționale.

Perspectivile pentru 2005 și 2006 indică o continuare a creșterii asigurărilor auto, o influență pozitivă în acest sens venind din sfera vânzărilor auto și a pieței leasingului, estimată ca având un potențial de 4-5 miliarde de euro, conform unor declarații oficiale.

Ponderea asigurărilor auto se va diminua însă treptat, ca urmare a expansiunii pe care o vor înregistra alte forme de asigurare, cum ar fi asigurările de sănătate, asigurările de locuințe, asigurările de viață, asigurările de răspundere civilă generală.

Asigurările de sănătate se vor dezvolta ca o alternativă viabilă de finanțare la sistemul public de sănătate, în prezent deficitar din cauza îmbătrânirii populației, a creșterii costurilor medicale, a dezechilibrului existent între numărul de contributory, mai mic, și numărul de beneficiari.

Expansiunea creditului ipotecar, anticipată pe fondul necesității înnoirii și extinderii fondului locativ și al accesului din ce în mai convenabil la această formă de finanțare, ca urmare a scăderii dobânzilor, va determina creșterea subscrisorilor din asigurări de locuințe și de viață (acestea fiind garanții solicitate de instituțiile de credit pentru acordarea împrumuturilor).

Este de așteptat ca piața asigurărilor să crească și ca urmare a subscrierilor de riscuri catastrofale, România fiind o țară puternic expusă la astfel de riscuri, îndeosebi la inundații și cutremur.

O creștere importantă este preconizată în cazul asigurărilor de răspundere civilă generală, având în vedere inclusiv faptul că, pentru anumite categorii profesionale, reglementările specifice domeniului de activitate impun încheierea unei astfel de asigurări.

În sectorul asigurărilor de viață, previzionăm o creștere a asigurărilor de viață tradiționale, dar și a asigurărilor asimilate pensiilor, în măsura în care autoritățile responsabile cu reformarea sistemului de pensii și introducerea pensiilor administrate privat recunosc deductibilitatea și pentru aceste forme de asigurare.

Pe fondul acestor evoluții, prognozăm că piața asigurărilor va consemna în 2005 și 2006 creșteri anuale de peste 20%, în euro, cu o dinamică mai bună a asigurărilor de viață. (Grafic 1.1)

În consecință, ținând cont și de evoluțiile macroeconomice, gradul de penetrare a asigurărilor va crește, prognoza pentru 2005 și 2006 fiind figurată în Graficul 1.2.

CAPITOLUL 2

CAPITALUL SOCIAL AL SOCIETĂȚILOR DE ASIGURARE

Conform datelor centralizate pentru cele 43 de societăți autorizate de Comisia de Supraveghere a Asigurărilor (CSA) să desfășoare activitate în anul 2004 și care au transmis situații financiare și raportări tehnice sub responsabilitatea conducerii societăților, valoarea totală a capitalului social subscris era în sumă de 6.858.199.205 mii lei, echivalentul a 172.911.762 EURO, în creștere nominală cu 38,43% față de 2003 și reală de 26,65% (Anexa 1).

Din cele 43 de societăți de asigurare pentru care s-a făcut centralizarea, 25 de societăți aveau acționari străini, aportul acestora la capitalul social, la 31.12.2004, totalizând 3.267.789.920 mii lei, echivalentul a 82.388.874 EURO, în creștere nominală cu 11,50%, în lei, și reală cu 2,02%.

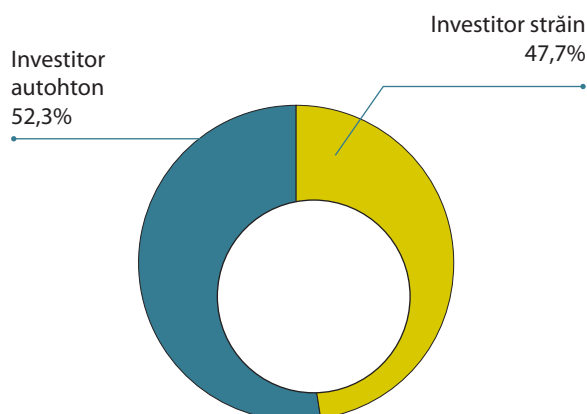
Aportul investitorilor străini la totalul capitalului social subscris al societăților de asigurare autorizate să funcționeze de către Comisia de Supraveghere a Asigurărilor reprezintă 47,7%.

Enumerăm principalii investitori străini care înregistrau participare la capitalul social al societăților de asigurare din România, la 31.12.2004:

- ING Continental Europe Holdings BV;
- American Life Insurance Company;
- AIG Central Europe & CIS Insurance Holding;
- Comercial Union International Holdings Limited;

- Allianz Aktiengesellschaft;
- Grazer Wechselseitige Versicherung Aktiengesellschaft;
- Wiener Stadtische;
- Generali Holding Viena AG;
- TBIH Financial Services Group NV;
- Addenda Osiguranje;
- EUREKO BV;
- Etniki SA, etc.

Grafic 2.1. Structura capitalului social subscris al societăților de asigurare, pe categorii de investitori, în 2004



CAPITOLUL 3

PRIME BRUTE SUBSCRISE

Anul 2004 a continuat tendința de creștere a sectorului asigurărilor din anii anteriori, atât din punct de vedere al indicatorilor specifici, cât și din punct de vedere al consolidării imaginii acestui sector în plan economic prin reglementările legislative emise de către Comisia de Supraveghere a Asigurărilor.

În cursul anului 2004 au fost încheiate 10.762.858 contracte de asigurare, cu 1.056.582 contracte mai multe decât în 2003. Din numărul total de contracte încheiate în 2004, 9.686.216 au făcut parte din categoria asigurărilor generale (pondere de 90%), iar 1.076.642 din categoria asigurărilor de viață. Analiza în dinamică relevă faptul că, în timp ce în cazul asigurărilor generale au fost încheiate cu 1.183.662 mai multe contracte decât au fost încheiate în 2003, în cazul asigurărilor de viață numărul de contracte nou încheiate în 2004 s-a diminuat cu 127.080 față de anul 2003.

La 31.12.2004, numărul total al contractelor de asigurare în vigoare era de 9.033.417 de contracte, cu 11,7% mai multe decât în 2003, din care 4.436.635 din categoria asigurărilor generale și 4.596.782 contracte din categoria asigurărilor de viață.

Primele brute subscrise în 2004 de cele 42 de societăți de asigurare care au desfășurat activitate, atât din contractele de asigurări directe, cât și din primirile în reasigurare, au fost în volum de 34.765.439.256 mii lei, echivalentul a 876.520.668 EURO, în creștere nominală cu 30,02% față de anul 2003 și cu 18,96% în termeni reali.

Structura primelor brute subscrise în total, pe categorii de asigurare, se prezintă astfel:

● **asigurările generale** – au generat un volum de prime brute subscrise de 27.305.187.658 mii lei (688.429.712 EURO), adică 78,5% din total prime subscrise la nivelul întregii piețe. Comparativ cu 2003, primele subscrise prin contractele aferente acestei categorii au crescut în termeni nominali cu 32,94%, ceea ce înseamnă o creștere reală, prin raportare la inflație, de 21,63%;

● **asigurările de viață** – au generat un volum de prime brute subscrise de 7.460.251.598 mii lei (188.090.956 EURO), într-o creștere mult mai lentă decât asigurările generale, adică de 20,34% față de 2003, în termeni nominali, respectiv de 10,10% în termeni reali. Ponderea primelor brute subscrise în 2004 din asigurări de viață a fost de 21,5%.

Gradul de penetrare a asigurărilor, exprimat ca raport între primele brute subscrise și Produsul Intern Brut (estimat de Institutul Național de Statistică pentru anul 2004 la o valoare absolută de 2.387.914,3 miliarde lei), indicator care reflectă ponderea activității de asigurare în economia unei țări, a fost în anul 2004 de aproximativ 1,46% față de 1,41% în anul 2003.

Densitatea asigurărilor, indicator calculat ca raport între primele brute subscrise și numărul populației (21.673.000 persoane – număr comunicat de Institutul Național de Statistică pentru data de 01.07.2004) a fost de 1.604.090 lei/locuitor, echivalentul a 40,4 EURO/locuitor, față de 1.230.246 lei/locuitor în 2003 (29,9 EURO/locuitor), creșterea în lei reală înregistrată în 2004 fiind de peste 19%.

Numărul personalului angajat în domeniul asigurărilor era la 31.12.2004 de peste 38.700 per-

Tabel 3.1. **Dinamica primelor brute subscrise, atât din asigurări directe, cât și din primiri în reasigurare, în perioada 2002 - 2004**

Anul	Prime brute subscrise (mii lei)	Creștere anuală nominală (%)	Rata inflației (%)	Creștere anuală reală (%)
2002	19.145.343.000	-	17,8	-
2003	26.738.162.908	39,60	14,1	22,40
2004	34.765.439.256	30,02	9,3	18,96

Tabel 3.2. **Gradul de penetrare a asigurărilor, ca raport între primele brute subscrise (atât din asigurările directe, cât și din primirile în reasigurare) și Produsul Intern Brut**

Indicator	2002	2003	2004
Gradul de penetrare a asigurărilor (%) (prime totale brute subscrise în PIB)	1,27	1,41	1,46

soane, din care 36.130 în societățile de asigurare (13.300 cu carte de muncă și 22.830 colaboratori) și peste 2.570 persoane în societățile de brokeraj în asigurări (990 cu carte de muncă și 1.580 colaboratori).

Se poate constata că numărul personalului din domeniul asigurărilor a crescut cu circa 49% față de anul 2003, societățile de asigurare majorându-și atât numărul de personal angajat cu carte de muncă (cu 1.275 persoane), cât și cel al colaboratorilor (cu 9.555 persoane).

Din volumul total al primelor brute subscrise, **asigurările directe au generat 99% din primele brute subscrise**, adică 34.435.998.319 mii lei, echivalentul a 868.214.667 EURO. Față de 2003, primele brute subscrise din asigurări directe au fost mai mari cu 30,36% în termeni nominali, respectiv 19,27% în termeni reali, prin raportare la inflație.

Structura pe categorii de asigurare a primelor brute subscrise aferente contractelor directe era la 31.12.2004 astfel:

- **pentru asigurări generale:** 26.975.746.721 mii lei (echivalentul a 680.123.710 EURO), reprezentând 78,3% din total;
- **pentru asigurări de viață:** 7.460.251.598 mii lei (echivalentul a 188.090.956 EURO), reprezentând 21,7% din total.

A. Prime brute subscrise din asigurări generale pentru contractele directe

Volumul primelor subscrise în 2004 aferente contractelor directe făcând parte din categoria asigurărilor generale, de 26.975.746.721 mii lei, a crescut comparativ cu 2003 cu 33,43% în termeni nominali și cu 22,08% în termeni reali (Anexa 2).

Și în 2004, ponderi importante în categoria asigurărilor generale – din punctul de vedere al primelor brute subscrise din asigurările directe – sunt deținute în continuare de următoarele clase:

- **asigurări de mijloace de transport terestru, altele decât cele feroviare**, cu o valoare de 10.441.013.737 mii lei (echivalentul a 263.243.167 EURO), reprezentând 38,7% din primele brute subscrise din asigurări directe generale;
- **asigurări de răspundere civilă a autovehiculelor**, cu o valoare de 7.580.490.885 mii lei (echivalentul a 191.122.479 EURO), reprezentând 28,1% din primele brute subscrise din asigurări directe generale;

- **asigurări de incendiu și calamități naturale**, cu un volum al primelor subscrise de 3.716.950.266 mii lei (echivalentul a 93.713.291 EURO), reprezentând 13,8% din primele brute subscrise din asigurări directe generale.

Valoarea însumată a primelor brute subscrise din asigurări directe pentru cele trei clase de asigurare este de 21.738.454.888 mii lei și reprezintă 80,6% din totalul primelor brute subscrise din asigurări directe generale.

Ritmurile de creștere nominală înregistrate de indicatorul prime brute subscrise din asigurări directe la aceste 3 clase majoritare au fost, în ordinea menționată mai sus, de 33,20%, 36,81% și respectiv 23,44%.

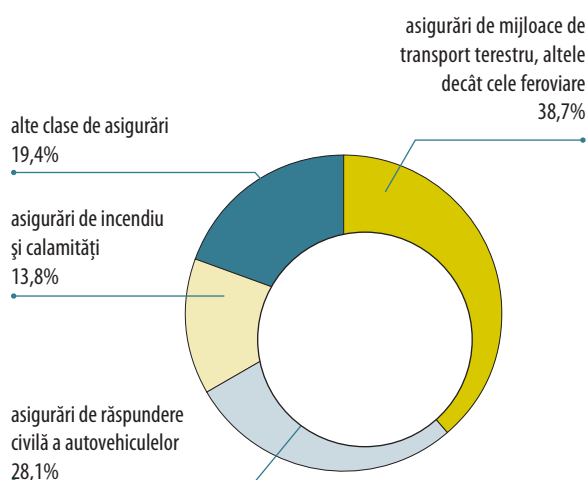
Deși dețin ponderi mult mai reduse, anumite clase de asigurări generale s-au evidențiat în 2004 prin dinamica deosebit de accelerată, în sens crescător, pe care au înregistrat-o din punct de vedere al primelor brute subscrise din asigurări directe, și anume:

- **asigurările de credite și garanții** – care au continuat să crească, chiar dacă nu la fel de repede ca în 2003, înregistrând în 2004 un ritm nominal de creștere de 62,68%, respectiv unul real de 48,83%. Astfel, volumul primelor brute subscrise la această clasă, din contractele directe, a fost în 2004 de 1.648.710.495 mii lei (41.567.973 EURO), care reprezintă 6,1% din total prime brute subscrise pentru contractele directe de asigurări generale. Principalul factor de influență a acestei creșteri a fost, și în 2004, majorarea volumului creditelor de consum acordate de instituțiile de credit populației pentru achiziționarea de bunuri de larg consum, credite garantate de societățile de asigurare.
- **alte clase de asigurări** la care au fost consemnate ritmuri de creștere semnificative în 2004, chiar dacă, în continuare, ponderea acestora este nesemnificativă, au fost: asigurările de sănătate (creștere cu 83,54%; pondere în 2004 – 1,1%), asigurările de răspundere civilă generală (creștere cu 69,31%; pondere în 2004 – 2,5%), asigurările de mijloace de transport navale (creștere cu 55,02%; pondere în 2004 – 0,9%), asigurările de bunuri în tranzit (creștere cu 51,04%; pondere în 2004 – 1,4%) și, mai ales, asigurările de mijloace de transport feroviar (creștere cu 993,48%; pondere în 2004 – 0,03%).

Tabel 3.3. **Dinamica primelor brute subscrise din asigurări directe generale în perioada 2002 - 2004**

Anul	Prime brute subscrise (mii lei)	Creștere anuală nominală (%)	Rata inflației (%)	Creștere anuală reală (%)
2002	14.504.373.000	-	17,8	-
2003	20.217.427.466	39,38	14,1	22,16
2004	26.975.746.721	33,43	9,3	22,08

Grafic 3.1. Ponderele principalelor clase de asigurări generale în volumul total al primelor brute subscrise aferente contractelor directe, în 2004



B. Prime brute subscrise din asigurări de viață pentru contractele directe

Cele 22 de societăți care au practicat asigurări de viață au înregistrat un volum al primelor brute subscrise de 7.460.251.598 mii lei (*Anexa 3*), volum care a crescut cu 20,34% în termeni nominali față de 2003, ritm mult mai lent decât cel al asigurărilor generale, ceea ce înseamnă o creștere reală cu 10,1%.

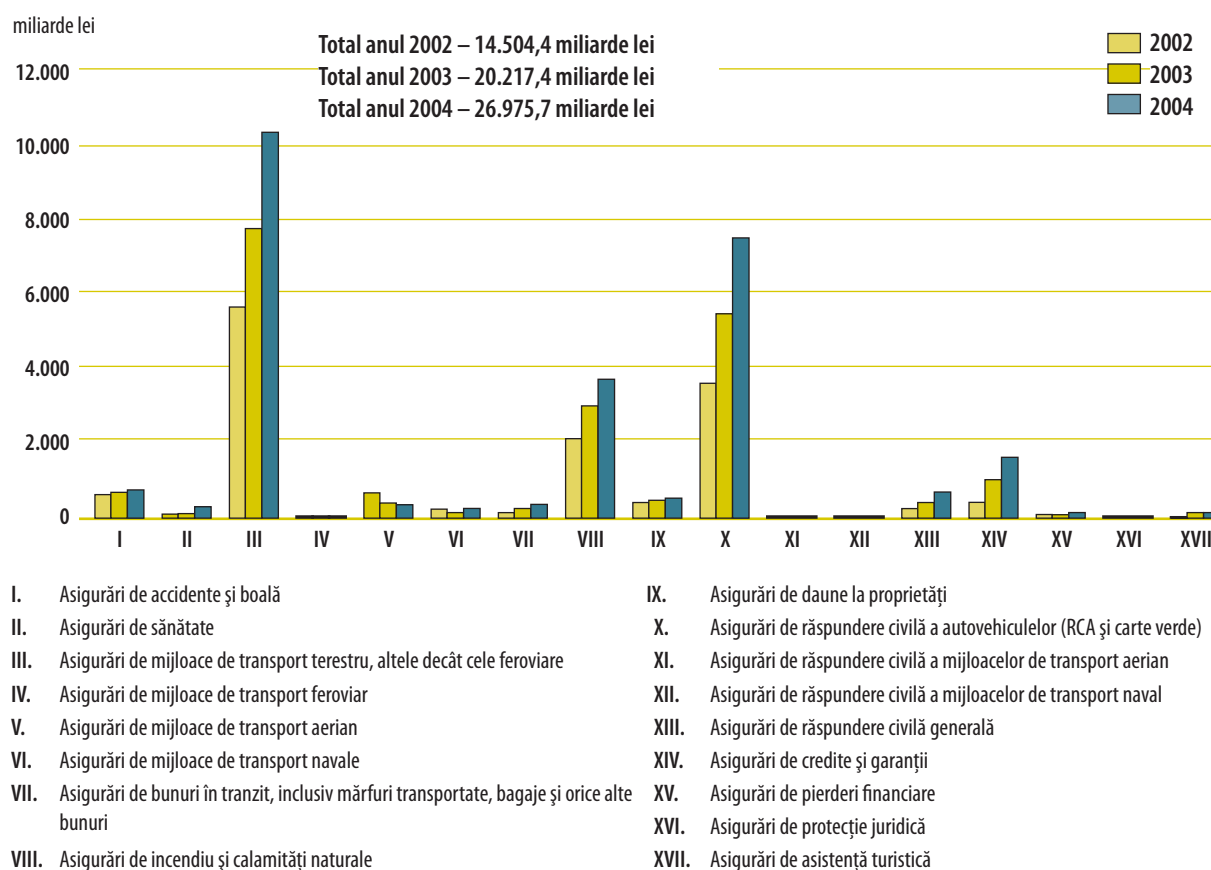
În anul 2004, ca și în anul 2003, se mențin pe primele locuri următoarele trei clase de asigurări (care dețin 81,6% din total):

- asigurările legate de investiții (unit-linked), cu 2.535.918.930 mii lei, (63.936.639 EURO), reprezentând 33,99% din totalul subscrisorilor la asigurările de viață;
- asigurările mixte de viață cu 2.477.801.586 mii lei (62.471.361 EURO), reprezentând 33,2% din total;
- asigurările de deces, cu 1.076.405.229 mii lei (27.138.775 EURO), reprezentând 14,43% din total.

Creșterile nominale înregistrate de aceste 3 clase majoritare de asigurări de viață au fost, în ordinea menționată mai sus, de 7,42%, 28,09% și respectiv 27,51%.

Asigurările de căsătorie și naștere și asigurările suplimentare, care deși dețin o pondere mult mai redusă (în special prima clasă menționată), de 0,3% și respectiv 9,8% în 2004, au înregistrat în exer-

Grafic 3.2. Evoluția primelor brute subscrise din asigurări directe generale în perioada 2002-2004, pe clase de asigurare



cițiul financiar analizat dinamici net superioare, de 265,24% și respectiv 51,12%.

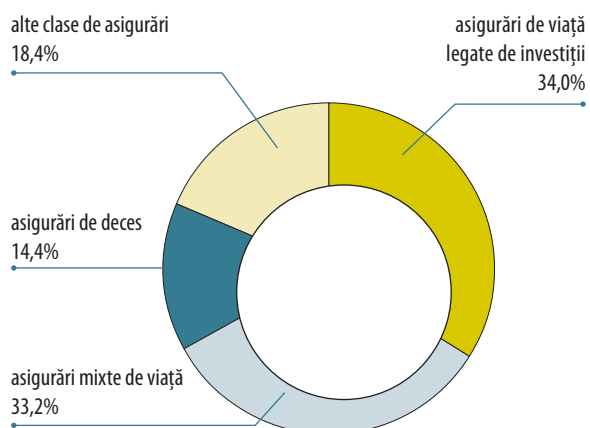
În *Anexa nr.4* este prezentată situația primelor brute subscrise din asigurări directe de către cei 42 de asigurători care au desfășurat activitate în anul 2004, precum și cota de piață a acestora pentru cele două categorii de asigurare, cât și pe total.

În cadrul asigurărilor generale rezultă că din volumul total al primelor brute subscrise din asigurări generale directe, primele 10 societăți din top dețin 87,7%, în timp ce o singură societate controlează peste un sfert din piața asigurărilor generale.

În sectorul asigurărilor de viață, mult mai concentrat decât cel al asigurărilor generale, 10 companii controlează peste 92% din totalul tranzacțiilor efectuate, iar din cele 10, o singură societate deține peste 40% din total.

În cazul societăților care au practicat atât asigurări de viață, cât și generale, primele zece societăți reprezintă peste 82% din volumul total al primelor brute subscrise din asigurări directe, o singură societate deținând peste 21% din acest volum.

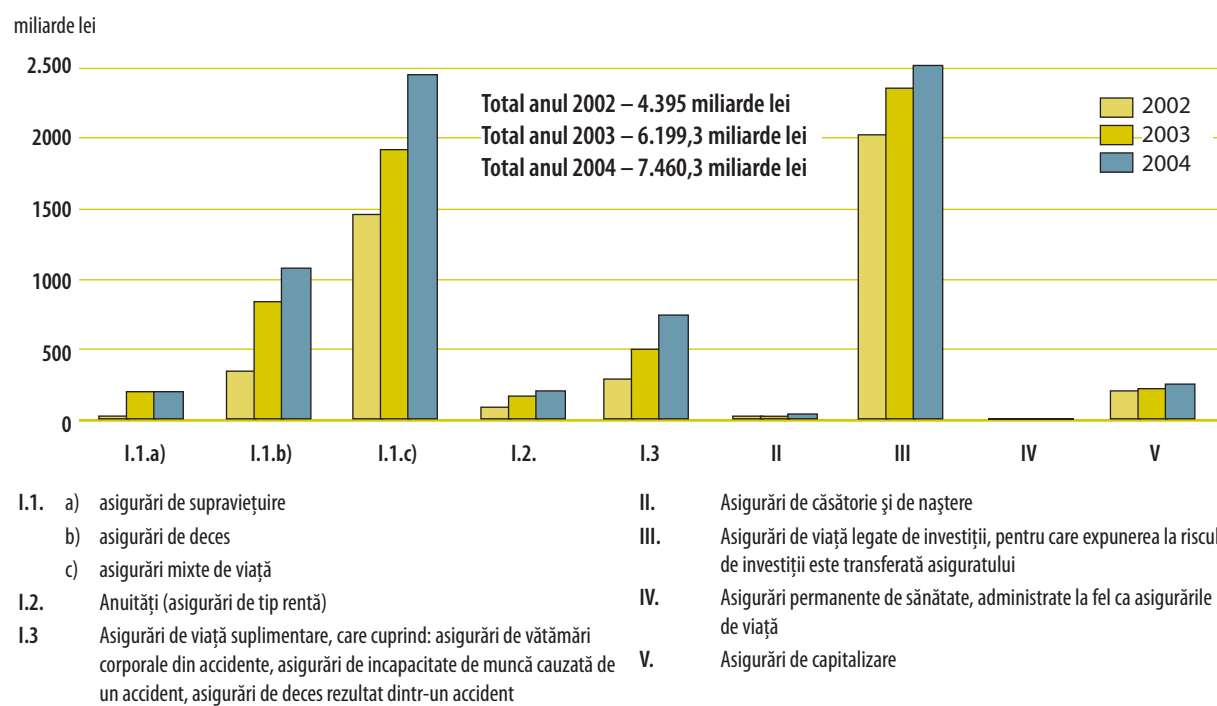
Grafic 3.3. Ponderea principalelor clase de asigurări de viață în volumul total al primelor brute subscrise aferente contractelor directe, în 2004



Tabel 3.4. Dinamica primelor brute subscrise din asigurări de viață pentru contractele directe în perioada 2002-2004

Anul	Prime brute subscrise (mii lei)	Creștere anuală nominală (%)	Rata inflației (%)	Creștere anuală reală (%)
2002	4.394.977.305	-	17,8	-
2003	6.199.321.130	41,05	14,1	23,6
2004	7.460.251.598	20,34	9,3	10,10

Grafic 3.4. Evoluția primelor brute subscrise din asigurări de viață pentru contractele directe în perioada 2002-2004, pe clase de asigurări



CAPITOLUL 4

PRIME BRUTE ÎNCASATE



În anul 2004 valoarea primelor brute încasate de cele 42 de societăți de asigurare, a fost de 32.440.449.370 mii lei (817.902.059 EUR), în creștere nominală față de anul 2003 cu 32,26%, iar în termeni reali cu 21,01%.

Raportând volumul primelor brute încasate la PIB, rezultă un grad de penetrare de 1,36%, în creștere față de 1,28% cât a fost în anul 2003.

Referindu-ne numai la contractele directe aferente ambelor categorii de asigurare, primele brute încasate au fost de 32.163.939.715 mii lei (810.930.583 EURO), adică 99% din totalul primelor brute încasate. Rezultă că primirile în reasigurare au fost în 2004 în valoare de 276.509.656 mii lei (6.971.476 EURO), reprezentând 1% din totalul primelor brute încasate.

Tabel 4.1. **Dinamica primelor brute încasate din asigurări directe în perioada 2000-2004**

Anul	Prime brute încasate (mii lei)	Creștere anuală nominală (%)	Rata inflației (%)	Creștere anuală reală (%)
2000	6.738.873.000	57,67	40,7	12,06
2001	10.012.425.000	48,58	30,3	14,03
2002	16.459.656.000	64,39	17,8	39,55
2003	24.225.088.102	47,18	14,1	28,99
2004	32.163.939.715	32,77	9,3	21,47

Tabel 4.2. **Evoluția primelor brute încasate din asigurări directe pe total și pe categorii de asigurare în perioada 2000-2004**

Anul	Prime brute încasate TOTAL (mii lei)	Prime brute încasate din asigurări generale (mii lei)	Prime brute încasate din asigurări de viață (mii lei)	Pondere asigurări generale în total (%)	Pondere asigurări de viață în total (%)
2000	6.738.873.000	5.672.287.000	1.066.586.000	84,2	15,8
2001	10.012.425.000	7.897.692.000	2.114.733.000	78,9	21,1
2002	16.459.656.000	12.314.516.000	4.145.140.000	74,8	25,2
2003	24.225.088.102	18.435.057.982	5.790.030.120	76,1	23,9
2004	32.163.939.715	25.229.501.353	6.934.438.362	78,4	21,6

A. Prime brute încasate din asigurări generale aferente contractelor directe

Situația primelor brute încasate din asigurări directe din categoria asigurărilor generale, pentru fiecare societate și pe clase de asigurare, este prezentată în *Anexa 5*.

Valoarea acestor prime, de 25.229.501.353 mii lei (636.096.648 EURO), a înregistrat o creștere nominală față de anul 2003 cu 36,86% și, în termeni reali, cu 25,21%.

Din volumul primelor brute încasate din asigurări generale pentru contractele directe, trei clase de asigurări dețin 80,4% din total și anume:

a) **asigurările de mijloace de transport terestru, altele decât cele feroviare**, cu un volum de 9.480.246.783 mii lei (239.019.912 EURO), reprezentând 37,6% din primele brute încasate din asigurări directe generale;

b) **asigurările de răspundere civilă a autovehiculelor**, cu un volum de prime încasate de 7.253.726.611 mii lei (182.883.963 EURO), reprezentând 28,8% din primele brute încasate din asigurări directe generale;

c) **asigurările de incendiu și calamități naturale**, cu un volum de 3.544.520.409 mii lei (89.365.918 EURO), reprezentând 14% din primele brute încasate din asigurări directe generale.

Clasa de asigurări de credite și garanții, cu un volum al primelor brute încasate de 1.599.144.530 mii lei (40.318.295 EURO), a înregistrat o creștere față de anul anterior cu 57,46% în termeni nominali și, aplicând rata inflației, rezultă o creștere reală cu 44,06%, datorată ascensiunii pe care au înregistrat-o creditele de consum și ipotecare acordate de instituțiile de credit populației și asigurate de societățile de asigurare.

B. Prime brute încasate din asigurări de viață

Valoarea primelor brute totale încasate pentru asigurările de viață de către cele 22 de societăți, prezentate în *Anexa 6*, a fost în 2004 de 6.934.438.362 mii lei, echivalentul a 174.833.935 EURO, și a înregistrat o creștere nominală față de anul precedent cu 19,77% (creștere reală cu 9,57%).

În cadrul asigurărilor de viață, ponderi semnificative sunt deținute de aceleași 3 clase de asigurări ca și în 2003, respectiv:

a) **asigurările legate de investiții** în sumă de 2.569.194.554 mii lei (64.775.598 EURO), reprezentând 37% din total;

b) **asigurările mixte de viață**, în sumă de 2.441.838.524 mii lei (61.564.645 EURO), reprezentând 35,2% din total;

c) **asigurările de deces**, în sumă de 912.857.470 mii lei (23.015.341 EURO), reprezentând 13,2% din total.

În baza contractelor directe încheiate în cadrul acestor 3 clase, asigurătorii au încasat, în 2004, prime brute de 5.923.890.548 mii lei, echivalentul a 149.355.585 EURO, reprezentând 85,4% din totalul primelor brute încasate din asigurările de viață directe.

CAPITOLUL 5

INDEMNIZAȚII PLĂTITE

Valoarea indemnizațiilor brute plătite în 2004 de către cele 42 de societăți de asigurare, pentru asigurările directe și primirile în reasigurare, însumate pe cele două categorii de asigurare, a fost de 13.118.789.997 mii lei (330.756.372 EURO), în creștere nominală cu 55,76% față de anul 2003 (creștere reală cu 42,50%).

Pe categorii de asigurare, indemnizațiile brute plătite de asigurători au înregistrat următoarele valori:

- **pentru asigurări generale:** 12.365.985.290 mii lei, echivalentul a 311.776.348 EURO, reprezentând 94,3% din total. Față de 2003, acest indicator s-a majorat în termeni reali cu 45,09%;
- **pentru asigurări de viață:** 752.804.707 mii lei, echivalentul a 18.980.024 EURO, reprezentând 5,7% din total, în creștere reală cu 10,2% față de 2003;

Pe lângă indemnizațiile brute plătite, în cazul asigurărilor de viață s-au mai plătit și sume de răscumpărare (totale și parțiale - pentru contractele aferente asigurărilor de viață, ale căror clauze prevăd acest lucru), în valoare totală de 979.706.147 mii lei (24.700.758 EURO). Comparativ cu 2003, sumele de răscumpărare plătite în 2004 au fost cu 8% mai mari, însă aplicând rata inflației rezultă o diminuare a acestui indicator cu 1%.

În consecință, valoarea totală a indemnizațiilor brute, dar și a sumelor de răscumpărare plătite pentru cele două categorii de asigurări a fost, în 2004, de 14.098.496.144 mii lei (355.457.130 EURO), din care:

- 12.365.985.290 mii lei pentru asigurări generale, din care 12.324.418.947 mii lei (310.728.360 EURO) s-au plătit pentru contractele directe (Anexa 7), iar pentru primirile în reasigurare suma de 41.566.343 mii lei (1.047.988 EURO);

- 1.732.510.854 mii lei (43.680.782 EURO) pentru asigurări de viață, din care 752.804.707 mii lei cu titlu de indemnizații brute și 979.706.147 mii lei reprezentând sume de răscumpărare. În sectorul asigurărilor de viață nu au fost înregistrate primiri în reasigurare.

A. Indemnizații brute plătite pentru contractele directe aferente asigurărilor generale

Din suma totală a indemnizațiilor brute plătite pentru asigurări generale, de 12.365.985.290 mii lei (atât pentru contractele directe, cât și pentru primirile în reasigurare), societățile de asigurare au plătit net 9.935.277.579 mii lei (250.492.337 EURO), în creștere reală cu 50,04% față de anul 2003. Diferența de 2.430.707.711 mii lei (61.284.011 EURO) a fost plătită de reasigurători, ceea ce reprezintă 19,7% din totalul indemnizațiilor brute plătite pentru asigurările generale.

Din indemnizațiile nete plătite de asigurătorii autorizați în România, pentru contractele încheiate direct s-a plătit o sumă totală de 9.897.506.023 mii lei (249.540.025 EURO), iar pentru primirile în reasigurare s-a plătit suma de 38.683.945 mii lei (975.316 EURO).

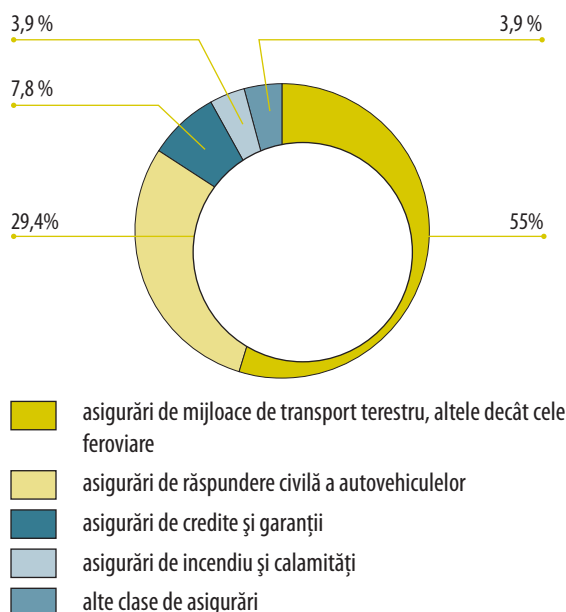
Analizând datele din Anexa 7 se observă că cele mai importante sume ale indemnizațiilor brute, aferente contractelor directe, s-au plătit pentru trei clase de asigurări și anume:

- a) **asigurări de mijloace de transport terestru, altele decât cele feroviare**, cu un volum de 6.778.696.686 mii lei (170.907.311 EURO), reprezentând 55% din total, în creștere reală față de 2003 cu 40,6%;
- b) **asigurări de răspundere civilă a autovehiculelor** (răspundere civilă auto obligatorie și Carte Verde) cu un volum de 3.628.270.018 mii lei (91.477.448 EURO), reprezentând 29,4%, în creștere reală față de anul 2003 cu 37,36%;

Tabel 5.1. **Evoluția indemnizațiilor brute plătite și a sumelor de răscumpărare, pentru contractele directe, cumulat și distinct pentru cele două categorii de asigurare în perioada 2000 - 2004**

Anul	Indemnizații brute și sume de răscumpărare plătite	Asigurări de viață	Asigurări generale	Pondere asigurări de viață	Pondere asigurări generale
	(mii lei)	(mii lei)	(mii lei)	(%)	(%)
2000	2.489.789.000	83.437.000	2.406.352.000	3,3	96,7
2001	4.062.939.000	576.332.000	3.486.607.000	14,2	85,8
2002	6.498.326.000	1.429.472.000	5.068.854.000	22,0	78,0
2003	9.281.549.522	1.531.327.681	7.750.221.841	7,5	92,5
2004	14.056.929.801	1.732.510.854	12.324.418.947	12,3	87,7

Grafic 5.1. Ponderea principalelor clase de asigurări generale în volumul total al indemnizațiilor brute plătite aferente contractelor directe, în 2004



c) asigurări de credite și garanții cu un volum de 960.278.962 mii lei (24.210.951 EURO), reprezentând 7,8% din total, în creștere reală față de 2003 cu 245,46%.

Valoarea însumată a celor 3 clase prezentate mai sus este de 11.367.245.666 mii lei (286.595.711 EURO) și reprezintă peste 92% din totalul indemnizațiilor brute plătite pe piața asigurărilor generale, pentru contractele directe.

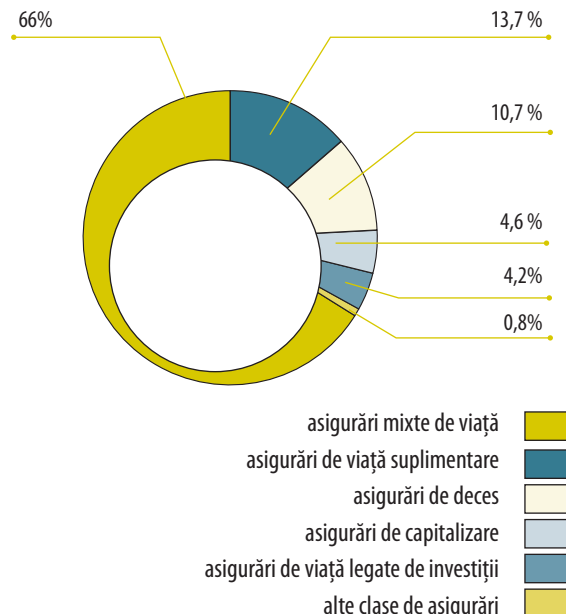
Având în vedere evoluția creditului de consum și implicit a asigurărilor atașate acestora, începând cu anul 2003, în scop prudențial, CSA a emis în trimestrul I al anului 2004 norme de limitare a expunerii la riscurile de credite de consum și ipotecare, preluate de asigurători. În vederea încadrării în limitele impuse de normele în vigoare, conducerile societăților care subscriu astfel de riscuri trebuie să gestioneze permanent riscurile preluate, astfel încât să diminueze costurile implicate și să crească rentabilitatea pentru acest tip de asigurare.

B. Indemnizații și sume de răscumpărare plătite pentru asigurările de viață

În cursul anului 2004, din volumul indemnizațiilor brute plătite pentru asigurările de viață (Anexa 8) în valoare de 752.804.707 mii lei (18.980.024 EURO), asigurătorii au plătit indemnizații nete în valoare de 733.762.931 mii lei (18.499.935 EURO), iar reasigurătorii au plătit pentru riscurile preluate suma de 19.041.776 mii lei (480.089 EURO), reprezentând 2,5% din sumele brute.

Valoarea însumată a indemnizațiilor brute (752.804.707 mii lei) și a sumelor de răscumpărare plătite (979.706.147 mii lei) pentru asigurările directe

Grafic 5.2. Ponderea principalelor clase de asigurări de viață în volumul total al indemnizațiilor brute plătite aferente contractelor directe, în 2004



de viață a fost de 1.732.510.854 mii lei (43.680.781 EURO), în creștere nominală cu 13,14% față de anul 2003, respectiv în creștere reală cu 3,5% prin deducerea inflației.

Ponderi semnificative în valoarea totală a indemnizațiilor brute plătite pentru asigurările de viață au înregistrat următoarele 3 clase de asigurare (împreună însumează 680.907.803 mii lei și reprezintă 90,4% din total):

a) asigurările mixte de viață, cu o valoare de 496.964.488 mii lei (12.529.675 EURO), reprezentând 66% din total;

b) asigurările de viață suplimentare, cu o valoare de 103.312.850 mii lei (2.604.766 EURO), reprezentând 13,7 % din total;

c) asigurările de deces, cu o valoare de 80.630.465 mii lei (2.032.889 EURO), reprezentând 10,7 % din total.

Referitor la sumele de răscumpărare plătite, acestea au înregistrat valori semnificative pentru două clase de asigurări pentru care au fost raportate o valoare totală, cumulată, de 935.980.185 mii lei (23.598.320 EURO), reprezentând 95,5% din total, și anume:

● **asigurările legate de investiții**, cu o valoare de 739.738.292 mii lei (18.650.589 EURO), în scădere reală cu 1,6% față de 2003, reprezentând 75,5% din total;

● **asigurările mixte de viață**, cu o valoare de 196.241.893 mii lei (4.947.732 EURO), în creștere nominală cu 61,25% față de 2003 și reală cu 47,52%.

CAPITOLUL 6

ASIGURAREA DE RĂSPUNDERE CIVILĂ PENTRU PAGUBE PRODUSE TERȚILOR PRIN ACCIDENTE DE AUTOVEHICULE

Rezultatele financiar-contabile privind asigurarea obligatorie de răspundere civilă pentru pagube produse terților prin accidente de autovehicule sunt abordate în acest capitol în conexiune cu factorii socio-economici cu acțiune directă în eficiența activității asigurătorilor autorizați pentru practicarea asigurării obligatorii de răspundere civilă a autovehiculelor cu valabilitate pe teritoriul României (RCA) în anul 2004 și a asigurătorilor Carte Verde.

Dinamica principalilor indicatori specifici asigurărilor de răspundere civilă pentru pagube produse terților prin accidente de autovehicule este determinată în baza evidențelor tehnice raportate de asigurătorii RCA obligatorie și Carte Verde, potrivit Ordinului președintelui Comisiei de Supraveghere a Asigurărilor nr.3113/2003 și nr.8/2002, precum și a rezultatelor exercițiilor financiare anterioare.

Datele centralizate cuprind informații referitoare la rezultatele financiare ale asigurătorilor privind subscrierea riscurilor de răspundere civilă a autovehiculelor (RCA obligatorie și Carte Verde) înregistrate la 31.12.2004, exclusiv asigurările facultative de răspundere civilă auto (asigurarea de răspundere a transportatorului, etc.), (vezi Tabelul 6.1).

Pentru determinarea ritmurilor anuale reale de creștere în 2004 față de 2003 înregistrate de diferiții indicatori specifici prezentați în acest capitol, valorile nominale evidențiate în mărimi relative au fost corectate la rata inflației decembrie/decembrie

(9,3%) comunicată de Institutul Național de Statistică la 31.12.2004

I. ASIGURAREA OBLIGATORIE DE RĂSPUNDERE CIVILĂ PENTRU PAGUBE PRODUSE TERȚILOR PRIN ACCIDENTE DE AUTOVEHICULE (RCA)

În baza prevederilor art.5 din Legea nr.136/1995 privind asigurările și reasigurările în România, cu modificările și completările ulterioare, și ale Ordinului președintelui Comisiei de Supraveghere a Asigurărilor nr.3113/2003, au fost autorizate pentru practicarea asigurării obligatorii RCA, în cursul anului 2004, 15 societăți de asigurare care au îndeplinit condițiile de autorizare prevăzute: AGRAS - Grupul Wiener Stadtische, ALLIANZ - ȚIRIAC, ARDAF, ASIBAN, ASIROM, ASITRANS, ASTRA, BT ASIGURĂRI TRANSILVANIA (denumire anterioară SAR TRANSILVANIA), CARPATICĂ ASIG (denumire anterioară ATLASIB), CECCAR-ROMAS, INTERAMERICAN, OMNIASIG, OMNIASIG – AGI (denumire anterioară AGI ROMÂNIA), OMNIASIG-ASIRAG (denumire anterioară ASIRAG) și UNITA. Numărul societăților autorizate să practice RCA în cursul anului 2004 a rămas neschimbat față de anul anterior. În perioada 2001 - 2004, nivelul primelor de asigurare a fost majorat anual în medie cu un procent de 31%, răspunderea maximă a asigurătorului RCA pentru prejudiciile (materiale și corporale) provocate în unul și același accident fiind majorată în medie cu 99,95% pe an.

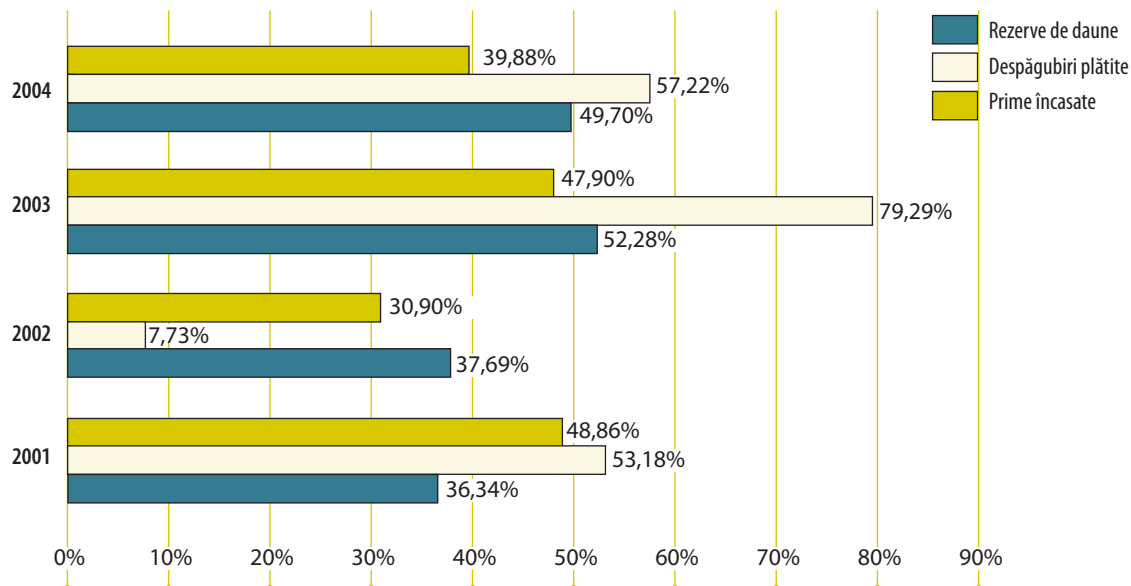
Tabel 6.1. **Principalii indicatori pe ansamblul pieței de asigurări de răspundere civilă a autovehiculelor**

Indicator	Răspundere civilă auto OBLIGATORIE		Răspundere civilă auto CARTE VERDE		TOTAL	
	(mil. lei)	(mil.EURO)	(mil. lei)	(mil.EURO)	(mil. lei)	(mil.EURO)
Prime încasate	5.414.495	136,51	1.710.217	43,12	7.124.712	179,63
Despăgubiri plătite	3.038.576	76,61	464.837	11,72	3.503.412	88,33
Rezerve de daune	1.152.123	29,05	865.612	21,82	2.017.735	50,87

Tabel 6.2. **Evoluția principalilor indicatori privind asigurarea obligatorie RCA în perioada 2001-2004**

Indicatori	2001	2002	2003	2004
Venituri din primele încasate (milioane lei)	1.999.378	2.617.252	3.870.857	5.414.495
Despăgubiri plătite (milioane lei)	1.000.551	1.077.924	1.932.648	3.038.576
Rezerve pentru daune nelichidate (milioane lei)	367.062	505.392	769.597	1.152.123

Grafic 6.1. **Ritmurile anuale nominale de creștere a indicatorilor care reflectă eficiența pe ansamblu a activității asigurătorilor RCA pentru perioada 2001-2004**



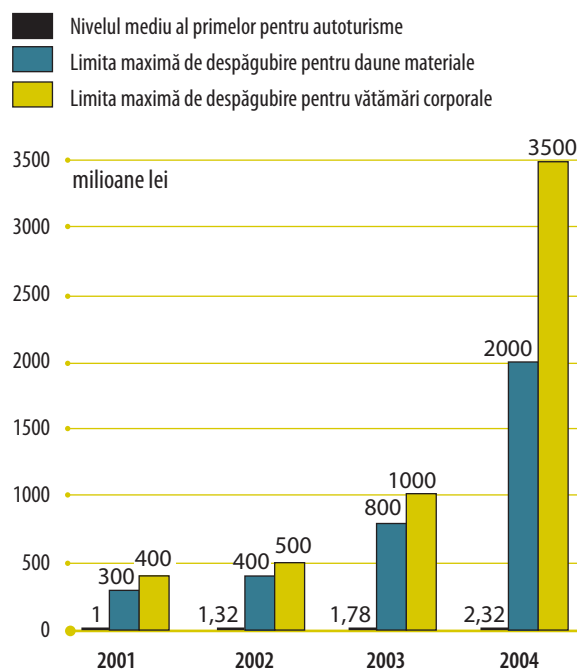
I.1. Prime încasate pentru asigurarea obligatorie RCA

Volumul total al primelor brute încasate pentru asigurarea obligatorie RCA, valabilă în anul 2004, a fost de 5.414.494.967 mii lei, pentru un număr de 4.475.512 polițe încheiate, din care:

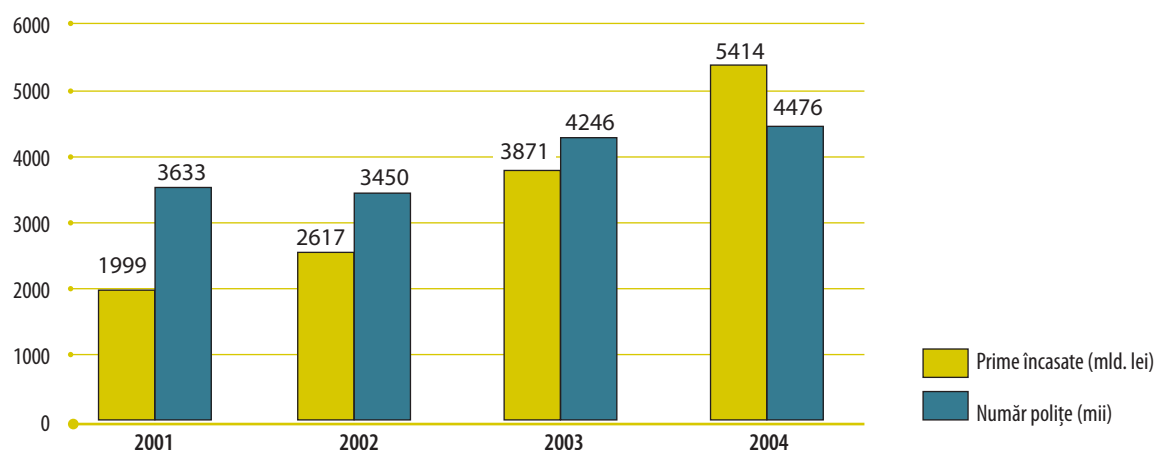
- volumul total al primelor brute încasate pentru asigurarea obligatorie RCA, aparținând persoanelor fizice = 2.903.957.065 mii lei (pondere în total de 53,63%), pentru 3.464.991 polițe (pondere în total de 77,42%);
- volumul total al primelor brute încasate pentru asigurarea obligatorie RCA, aparținând persoanelor juridice = 2.510.537.902 mii lei (pondere în total de 46,37%), pentru 1.010.521 polițe (pondere în total de 22,58%).

Volumul total al primelor încasate în anul de subscriere 2004 a înregistrat o creștere nominală cu 39,88% față de anul 2003, în termeni reali rata de creștere fiind 27,98%. Această evoluție a fost determinată în principal de majorarea nivelului mediu al primelor de asigurare, numărul de polițe înregistrând o creștere doar cu 5,41% față de anul 2003. (vezi Grafic 6.3)

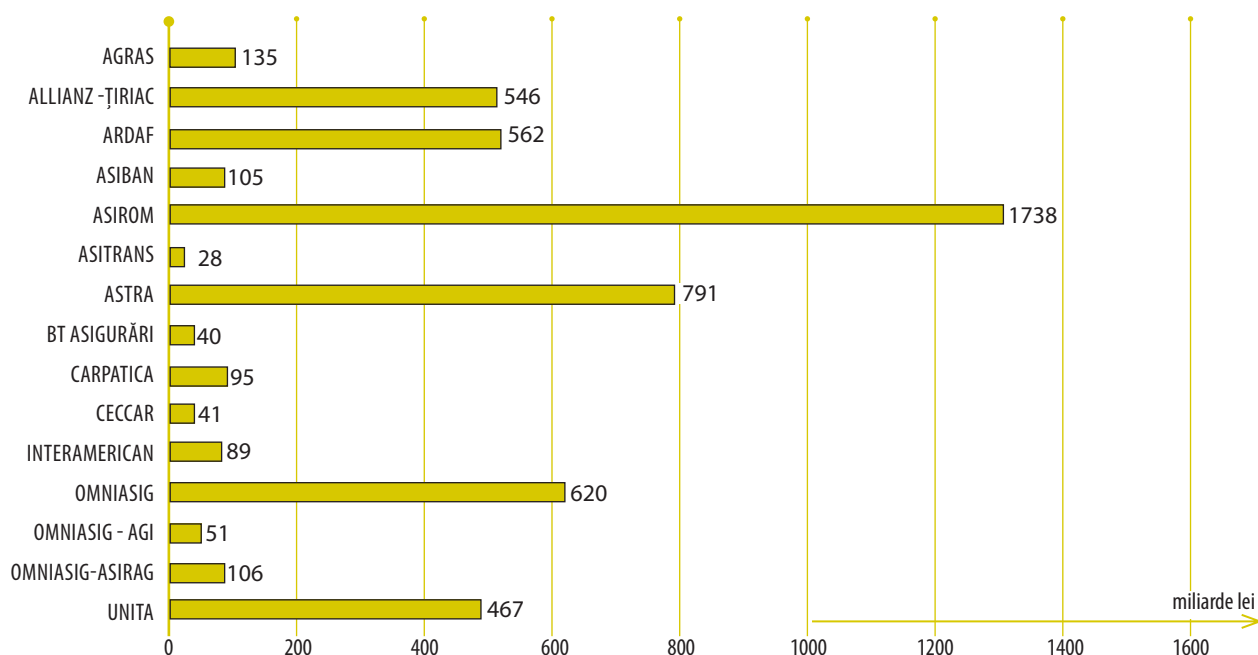
Grafic 6.2. **Evoluția nivelului mediu al primelor de asigurare RCA comparativ cu evoluția limitelor maxime de despăgubire prevăzute legal în perioada 2001 - 2004**



Grafic 6.3. Evoluția numărului de polițe RCA/2004 comparativ cu evoluția volumului primelor de asigurare încasate, în perioada 2001-2004



Grafic 6.4. Prime brute încasate de asigurătorii autorizați din vânzarea polițelor de asigurare obligatorie RCA pentru anul de subscriere 2004



Volumul total al primelor încasate în anul 2004 pentru autovehiculele deținute de persoane fizice a înregistrat o creștere nominală cu 36,86% față de anul precedent, pentru persoane juridice evidențiindu-se o creștere nominală cu 43,54%. Aceste abateri au fost influențate exclusiv de majorarea nivelului primelor de asigurare, numărul de contracte încheiate în 2004 pentru persoane fizice crescând cu doar 7,63% față de anul precedent, iar pentru persoane juridice semnalându-se chiar o diminuare a acestuia cu 1,55% față de aceeași perioadă, în condițiile în care numărul autovehiculelor înmatriculate în România este în creștere.

Abaterile procentuale precizate pentru indicatorul de volum, corectate la rata inflației, reflectă o creștere reală cu 25,22% în cazul persoanelor fizice,

respectiv o creștere reală cu 31,33% în cazul persoanelor juridice.

I.2. Despăgubiri datorate în cursul exercițiului financiar 2004

Despăgubirile datorate în perioada unui exercițiu financiar sunt determinate prin însumarea volumului total al **despăgubirilor plătite** în cursul aceluiași exercițiu financiar (pentru dosarele de daună aferente anilor de subscriere anteriori și anului de referință) și a volumului total al **rezervei pentru daune nelichidate** la sfârșitul respectivului exercițiu financiar (pentru dosarele de daună aferente anilor de subscriere anteriori și anului de referință).

Volumul total al despăgubirilor datorate în cursul exercițiului financiar 2004, pentru prejudicii suferite în anul 2004 și în anii precedenți (nelichidate până la 31.12.2004), a fost de 4.190.698.958 mii lei, pentru un număr de 238.468 dosare de daună avizate, din care:

- **pentru persoane fizice** = 2.293.040.391 mii lei (reprezentând 54,72% din total) pentru un număr de 146.848 dosare de daună (61,58% din total);
- **pentru persoane juridice** = 1.897.658.567 mii lei (45,28% din total) pentru 91.620 dosare de daună (38,42% din total)

Sumele totale de despăgubire datorate în cursul exercițiului financiar 2004, pentru dosarele de daună aferente anului 2004 și anilor anteriori, au consemnat o creștere nominală față de anul 2003 cu 55,08%, această dinamică fiind influențată în aceeași măsură atât de creșterea volumului de despăgubiri alocate pentru persoane fizice, cu 52,35%, cât și a celor pentru persoane juridice, cu 58,51%.

Prin corectarea ritmurilor nominale la rata inflației, rezultă o creștere reală a sumelor totale de despăgubiri datorate cu 41,88%, respectiv cu 39,39% în cazul persoanelor fizice și cu 45,02% în cazul persoanelor juridice. Numărul total al dosarelor de daune datorate în cursul exercițiului financiar 2004 s-a majorat față de anul precedent cu 22,33%, aceeași tendință semnalându-se atât pentru persoanele fizice (cu +27,85%), cât și pentru cele juridice (cu +14,41%).

Structura despăgubirilor datorate în cursul exercițiului financiar 2004

A. Sumele de despăgubiri plătite în cursul exercițiului financiar 2004, aferente asigurării obligatorii RCA valabilă în anul 2004, cumulate cu cele aferente exercițiilor financiare anterioare, au fost de 3.038.575.530 mii lei, pentru un număr de 165.623 dosare de daună, din care:

- **pentru persoane fizice** = 1.668.544.426 mii lei (54,91% în total) pentru 104.657 dosare de daună (reprezentând 63,19% din numărul total);
- **pentru persoane juridice** = 1.370.031.104 mii lei (pondere de 45,09% în total), pentru un număr de 60.966 dosare de daună (36,81%).

Pentru anul 2004 se remarcă o creștere nominală a sumelor de despăgubiri plătite (atât pentru dosarele de daună aferente anilor de subscriere anteriori, cât și ai anului de referință) cu 57,22% față de anul precedent, creșterea reală fiind cu 43,84%. Principalele influențe ale evoluției crescătoare au fost intensificarea accidentelor rutiere produse de către autovehiculele aflate în proprietatea persoanelor fizice și creșterea severității pagubelor produse de conducătorii autovehiculelor aflate în proprietatea persoanelor juridice, ceea ce a

determinat de asemenea menținerea trendului crescător al valorii medii de despăgubire (cu 35,21%).

Volumul despăgubirilor plătite în cursul exercițiului financiar 2004 pentru riscurile produse prin utilizarea autovehiculelor aparținând persoanelor fizice a consemnat o creștere nominală față de 2003 cu 52,69% (creșterea reală fiind cu 39,70%), pentru autovehiculele aparținând persoanelor juridice evidențiindu-se o creștere nominală cu 63,12% (în termeni reali, creștere cu 49,24%).

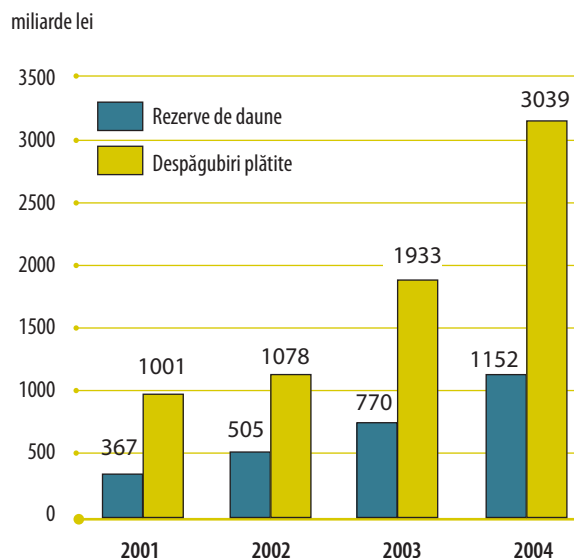
Numărul total al dosarelor de daune lichidate în 2004 s-a majorat cu 16,28% față de 2003, creșterea înregistrată în cazul persoanelor fizice (23,75%) fiind net superioară celei consemnate în cazul persoanelor juridice (5,36%).

Cea mai mare pondere în total sume de despăgubiri plătite în cursul exercițiului financiar 2004 a fost deținută de despăgubirile acordate pentru daune materiale (99,12%), despăgubirile plătite pentru vătămări corporale reprezentând 0,88%.

B. Valoarea totală a rezervelor constituite pentru daunele nelichidate la 31.12.2004, pentru dosare de daună aferente anilor de subscriere anteriori și anului de referință, a fost de 1.152.123.428 mii lei (pentru 72.845 dosare de daună), din care:

- **pentru persoane fizice** = 624.495.965 mii lei (54,20% din total) pentru 42.191 dosare de daună (reprezentând 57,92% din numărul total),
- **pentru persoane juridice** = 527.627.463 mii lei (45,80%) pentru 30.654 dosare de daună (pondere de 42,08%).

Grafic 6.5. **Evoluția volumului total de despăgubiri datorate, structurat pe elementele sale componente (despăgubiri plătite și rezerve de daune nelichidate), în perioada 2001 - 2004**



Volumul total al rezervelor constituite pentru daune nelichidate la 31.12.2004 evidențiază o creștere nominală față de anul 2003 cu 49,70% (respectiv cu 51,46% pentru persoane fizice și cu 47,68% pentru persoane juridice), abatere dimensionată, în principal, de creșterea volumului rezervelor de daune pentru dosarele de daună nelichidate aferente contractelor cu valabilitate în anii anteriori (cu 95,84% mai mult față de anul precedent), a numărului de dosare nelichidate (cu 38,73%), precum și de menținerea unui trend crescător al valorii medii de despăgubire (cu 7,91%) pentru aceste dosare.

În termeni reali, rezervele totale de daune nelichidate s-au majorat cu 36,96% (pentru dosarele de daună aferente persoanelor fizice fiind consemnată o creștere cu 38,57%, iar pentru cele aferente persoanelor juridice, o creștere cu 35,11%).

Numărul total de dosare de daune nelichidate s-a majorat față de anul precedent cu 38,73% în total, pentru persoane fizice semnalându-se o creștere cu 39,28%, iar pentru persoane juridice o creștere cu 37,98%.

Pentru contractele cu valabilitate în anii anteriori anului de subscriere 2004 s-au avizat în cursul exercițiului financiar 2004 un număr de 3.870 de dosare de daună, ceea ce a condus la efectuarea de plăți de despăgubiri și crearea de rezerve suplimentare, rezerva pentru daune nelichidate la 31.12.2003 fiind considerată subestimată cu 378.385 milioane lei. Despăgubirile plătite pentru dosarele de daună aferente anilor anteriori au depășit volumul rezervei estimate cu 3,80%, fapt ce a avut ca efect alocarea din fondul de asigurare, aferent contractelor cu valabilitate în anul 2004, a unui volum de 29.264.995 mii lei pentru acoperirea prejudiciilor produse.

Din totalul numărului de dosare nelichidate la 31.12.2003, aferente contractelor cu valabilitate în anii anteriori anului de subscriere 2004 au fost lichidate în cursul exercițiului financiar 2004 în proporție de 28,65%, un număr de 21.864 dosare de daună menținându-se și la 31.12.2004 în curs de lichidare.

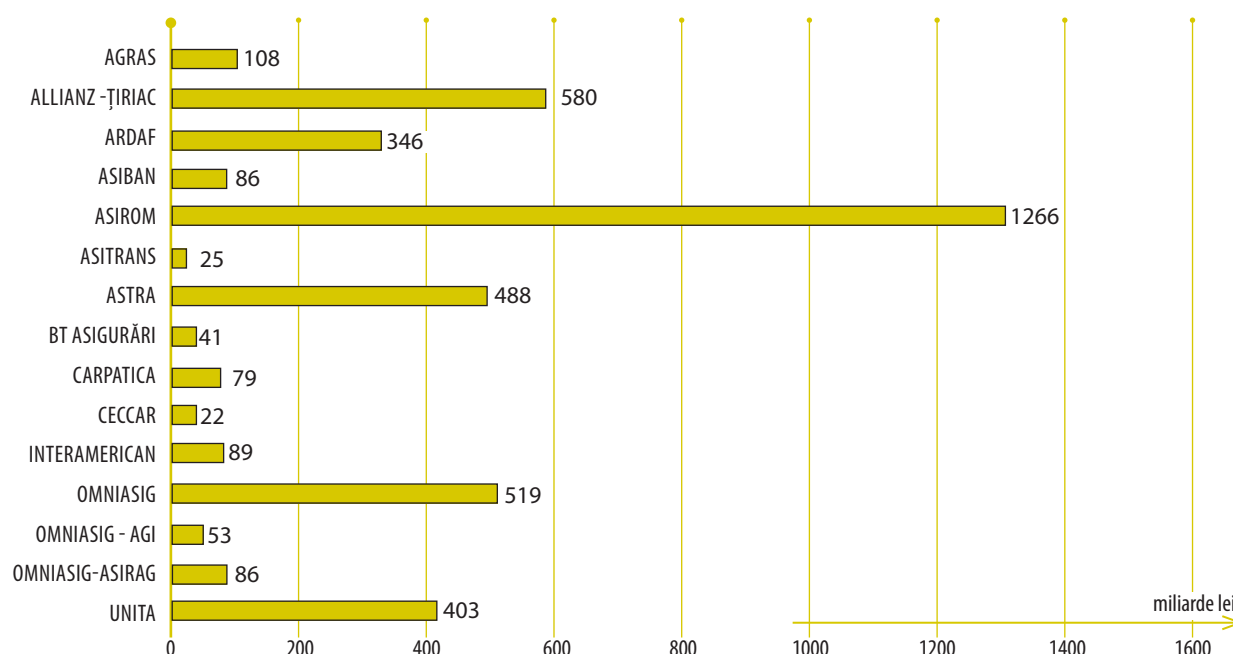
I.3. Rezultatul tehnic pentru asigurarea obligatorie RCA

Rata daunei (Rd) = (Despăgubiri plătite + variația rezervei de daune rămase nelichidate) / prime încasate

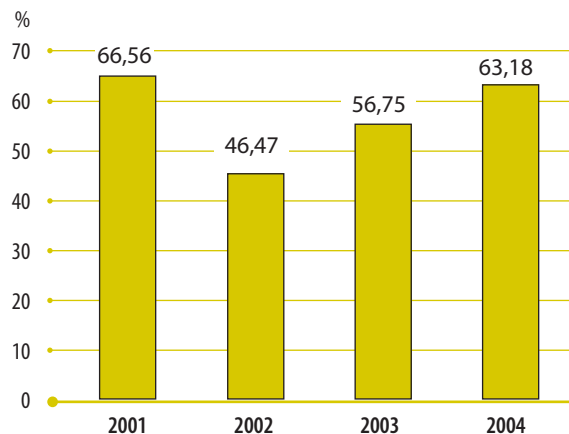
Rata daunei calculată pentru exercițiul financiar 2004, în funcție de volumul total al despăgubirilor datorate, recalculat corespunzător variației rezervei de daune, și volumul total al primelor încasate este de 63,18%, în creștere față de 2003 cu 6,43 puncte procentuale, determinată de subestimarea rezervei pentru dosarele de daune nelichidate la 31.12.2003 și majorarea fondului de despăgubiri alocat dosarelor de daună aferente anilor anteriori de subscriere și nelichidate la 31.12.2004.

Subestimarea rezervei pentru daune nelichidate are ca principale cauze formularea suplimentară de cereri de despăgubire în cursul exercițiului financiar 2004 pentru contracte cu valabilitate în anii anteriori și creșterea cu 54,83% a valorii daunei medii per dosar, fapt ce a condus la suplimentarea fondului destinat despăgubirilor plătite pentru dosarele de daună (persoane juridice) aferente anilor de subscriere anteriori, precum și la constituirea de rezerve suplimentare pentru aceste dosare de daună din fondul de asigurare destinat contractelor aferente anului 2004.

Grafic 6.6. Sume de despăgubiri datorate de asigurătorii RCA în cursul exercițiului financiar 2004



Grafic 6.7. Dinamica ratei daunei pentru asigurarea obligatorie RCA



Rata daunei datorate aferentă polițelor încheiate pentru persoane fizice este de 64,76% (cu -5,11 puncte procentuale față de 2003), semnalând și în acest an un rezultat nefavorabil privind eficiența asigurării obligatorii RCA/2004 pentru această categorie de asigurări, situație echilibrată pe total de rezultatul tehnic înregistrat pentru persoane juridice, de 61,36% (cu +25 de puncte procentuale mai mult ca în anul 2003).

Pe ansamblul pieței asigurărilor obligatorii RCA, în cursul exercițiului financiar 2004, valoarea prejudiciilor suferite (care au constat numai în daune materiale) au depășit nivelul limitei maxime de despăgubire prevăzute de norme pentru daune materiale pentru 10 dosare de daună, acestea fiind acoperite doar în proporție de 67,14% (cu 13,99 puncte procentuale mai mult ca în anul anterior).

I.4. Despăgubiri datorate pentru asigurarea obligatorie RCA cu valabilitate în 2004 (până la 31.12.2004)

Despăgubirile datorate în perioada unui exercițiu financiar, pentru dosarele de daună **aferente anului de subscriere de raportare**, sunt determinate prin însumarea volumului total al **despăgubirilor plătite** în cursul aceluiași exercițiu financiar (pentru dosarele de daună **aferente anului de subscriere de raportare**) și a volumului total al **rezervei pentru daune nelichidate** la sfârșitul respectivului exercițiu financiar (pentru dosarele de daună **aferente anului de subscriere de raportare**).

Volumul total al despăgubirilor datorate pentru dosarele de daună aferente asigurărilor obligatorii RCA cu valabilitate în anul 2004 au înregistrat, până la data de 31.12.2004, cea mai mare pondere (72,61%) din volumul total al despăgubirilor datorate în cursul exercițiului financiar 2004, urmând ca acesta să fie recalculat, în următoarele exerciții financiare, în



funcție de volumul despăgubirilor plătite efectiv conform condițiilor contractuale și de numărul de dosare înregistrate ca urmare a acțiunilor în regres.

Volumul total al despăgubirilor plătite pentru dosare de daună aferente anului de subscriere 2004 reprezintă 53,44% din volumul total al despăgubirilor datorate în exercițiul financiar 2004.

Sumele de despăgubiri datorate pentru polițele încheiate în anul de subscriere 2004 au fost de 3.042.717.155 mii lei, pentru un număr de 182.090 dosare de daună, din care:

- **total despăgubiri plătite** = 2.239.713.364 mii lei (pentru 134.979 dosare de daună);

- **total rezerve pentru daune nelichidate** = 803.003.791 mii lei (pentru 47.111 dosare de daună)

Volumul total al despăgubirilor datorate, potrivit contractelor valabile în anul 2004, a înregistrat (până la 31.12.2004) o creștere cu 45,88% față de același indicator evidențiat la 31.12.2003 (prin corectare cu rata inflației rezultă o abatere reală cu +33,47%), în timp ce numărul de dosare s-a majorat cu 21,21% față de aceeași perioadă.

Despăgubirile plătite pentru contractele valabile anului de subscriere 2004 (reprezentând 73,71% din totalul despăgubirilor plătite în cursul exercițiului financiar 2004) au înregistrat o creștere nominală cu 49,87% față de volumul acestui indicator înregistrat la 31.12.2003 (în termeni reali, creșterea fiind cu 37,12%). Această evoluție ascendentă a fost determinată de majorarea valorii medii de despăgubire (16,59 mil.lei/dosar de daună) cu 25,59%, dar și a numărului de dosare de daună, cu 19,34%.

Volumul rezervelor pentru daune nelichidate a înregistrat o abatere cu +35,80% față de același indicator înregistrat la 31.12.2003 (creșterea reală fiind de 24,25%), exclusiv ca urmare a creșterii numărului de dosare de daună nelichidate (cu 26,93%), valoarea daunei medii per dosar (17,04 mil. lei) majorându-se cu doar 6,99% față de același indicator înregistrat la 31.12.2003.

II. ASIGURAREA DE RĂSPUNDERE CIVILĂ A AUTOVEHICULELOR - CARTE VERDE

Potrivit prevederilor Legii nr.32/2000 privind societățile de asigurare și supravegherea asigurărilor, cu completările și modificările ulterioare, ale Ordinului președintelui Comisiei de Supraveghere a Asigurărilor nr.8/2002 pentru punerea în aplicare a Normelor privind măsurile prudențiale pentru practicarea asigurării de răspundere civilă pentru pagube produse terților prin accidente de autovehicule în afara teritoriului României (Carte Verde), ale dispozițiilor Regulamentului Intern al Consiliului Interbirouri (Carte Verde) și ale actelor interne ale Biroului Asigurătorilor de Autovehicule din România, dintre societățile autorizate pentru practicarea asigurării obligatorii RCA/2004 au fost mandatați pentru practicarea asigurării de răspundere civilă Carte Verde 12 asigurători (număr în creștere cu 9,09% față de 2003).

Astfel, în spațiul asigurării de răspundere civilă a autovehiculelor Carte Verde au activat în exercițiul financiar 2004 următoarele societăți: AGRAS-Grupul Wiener Stadtische, ALLIANZ-ȚIRIAC, ARDAF, ASIROM, ASITRANS, ASTRA, BT ASIGURĂRI TRANSILVANIA (denumire anterioară SAR TRANSILVANIA),

CARPATICA ASIG, OMNIASIG, OMNIASIG - AGI, OMNIASIG - ASIRAG și UNITA.

Societatea BT ASIGURĂRI TRANSILVANIA nu a încheiat nici un contract de asigurare de răspundere civilă a autovehiculelor – Carte Verde în cursul exercițiului financiar 2004.

Contractul de asigurare de răspundere civilă pentru pagube produse terților prin accidente produse în afara teritoriului României de autovehicule înmatriculate în România cuprinde polița de asigurare Carte Verde și condițiile speciale privind acoperirea riscurilor specifice acestei asigurări, elaborate de asigurători potrivit reglementărilor în vigoare.

Datele privind primele încasate și sumele de despăgubire sunt prezentate în continuare atât în lei, cât și în EURO (potrivit cursului de schimb la data de 31.12.2004 comunicat de Banca Națională a României, de 39.663 lei/EURO).

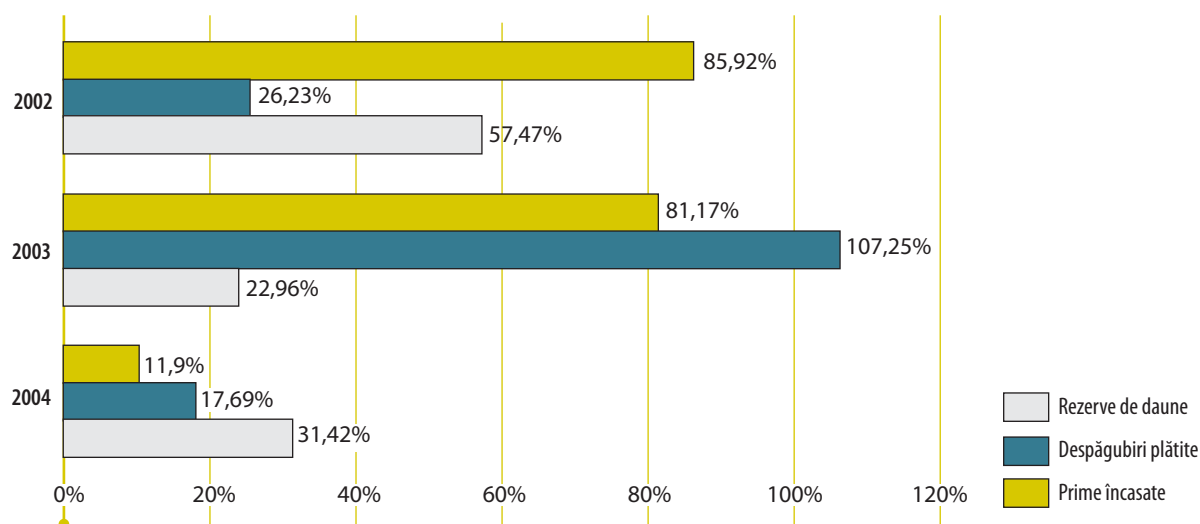
II.1. Prime încasate pentru asigurarea Carte Verde

Volumul total al primelor brute încasate în cursul exercițiului financiar 2004 din asigurările Carte Verde a fost de 1.710.216.942 mii lei (echivalentul a 43.118.699 EURO), pentru un număr de 346.019 contracte încheiate.

Tabel 6.3. **Evoluția principalilor indicatori privind asigurarea de răspundere civilă a autovehiculelor Carte Verde, pentru perioada 2001-2004**

Indicatori	2001	2002	2003	2004
Venituri din primele încasate (milioane lei)	453.733	843.563	1.528.324	1.710.217
Despăgubiri plătite (milioane lei)	150.976	190.575	394.968	464.837
Rezerve pentru daune nelichidate (milioane lei)	340.189	535.679	658.677	865.612

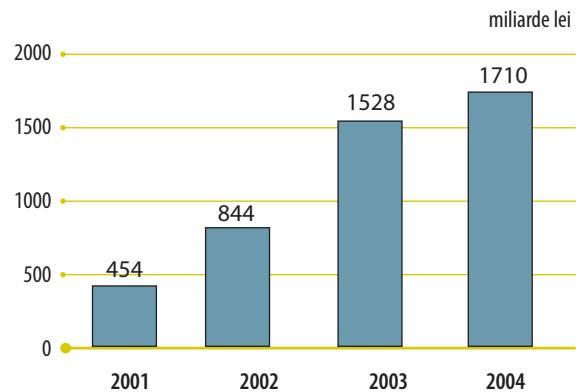
Grafic 6.8. **Ritmurile anuale nominale de creștere a indicatorilor care reflectă eficiența pe ansamblu a activității asigurătorilor Carte Verde pentru perioada 2002-2004**



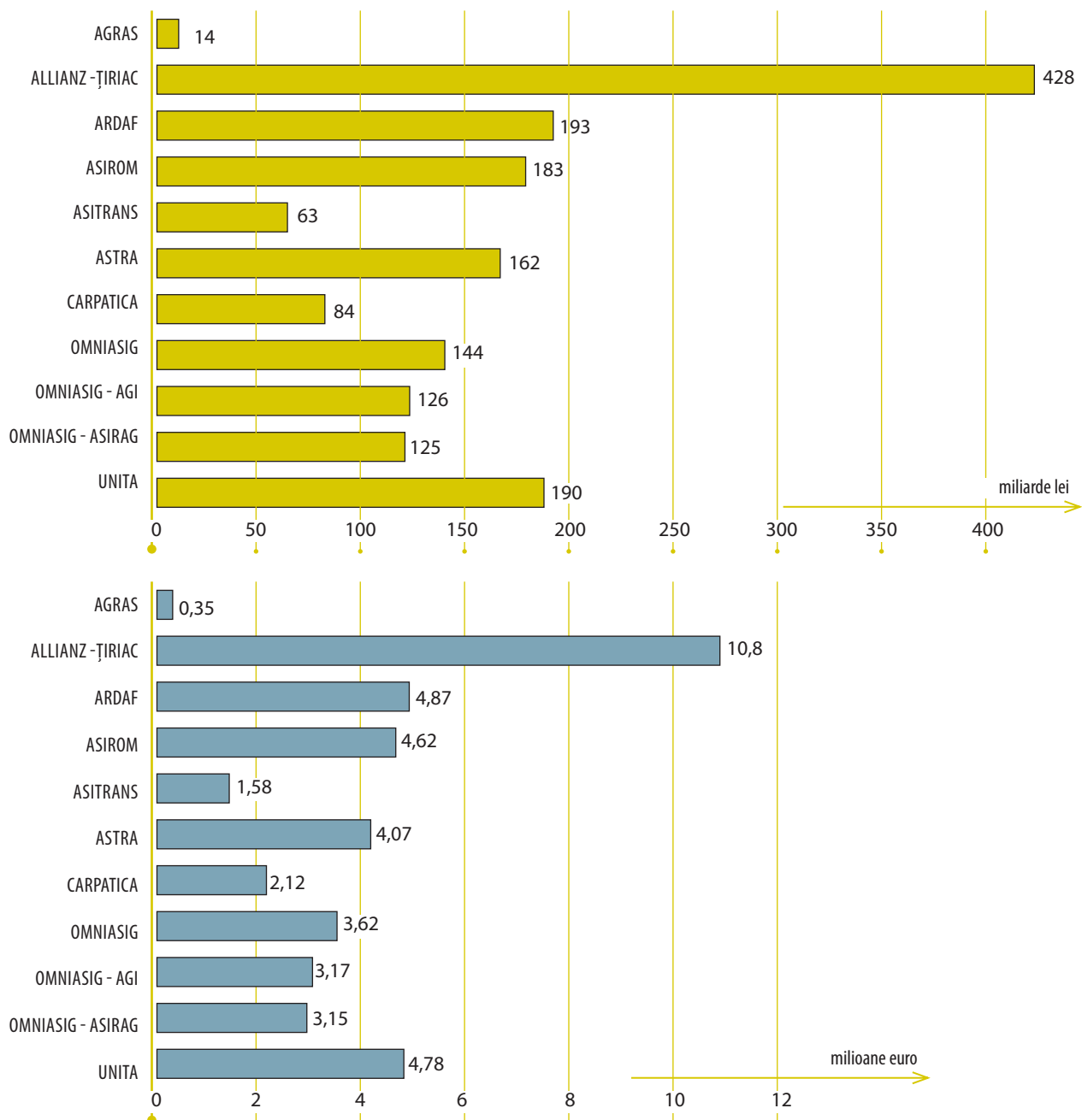
Volumul total al primelor încasate a înregistrat în exercițiul financiar 2004 o creștere nominală cu 11,90% față de anul 2003 (în termeni reali, această creștere fiind cu 2,38%). Calculat în EURO, volumul primelor încasate în 2004 din această formă de asigurare a consemnat o creștere anuală cu 16,00%.

Rata de creștere a volumului total al primelor încasate, înregistrată în anul 2004, a fost influențată de majorarea cu 12,57% a primei medii/contract, care a atins în 2004 valoarea de 4.942.550 lei. Exprimată în EURO, prima medie/contract a fost de 124,61 EURO, cu 16,69% mai mult decât în anul precedent.

Tabel 6.9. Evoluția primelor încasate pentru asigurarea Carte Verde



Grafic 6.10. Prime încasate de asigurătorii Carte Verde în exercițiul financiar 2004 (în miliarde lei și milioane EURO)



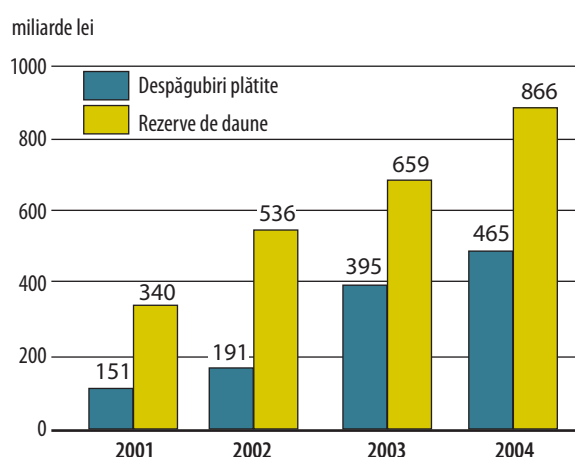
II.2. Despăgubiri datorate în cursul exercițiului financiar 2004

Despăgubirile datorate în perioada unui exercițiu financiar sunt determinate prin însumarea volumului total al **despăgubirilor plătite** în cursul aceluiasi exercițiu financiar (pentru dosarele de daună aferente anilor de subscriere anteriori și anului de referință) și a volumului total al **rezervei pentru daune nelichidate** la sfârșitul respectivului exercițiu financiar (pentru dosarele de daună aferente anilor de subscriere anteriori și anului de referință).

Volumul total al despăgubirilor datorate în cursul exercițiului financiar 2004, pentru dosarele de daună acoperite prin asigurările Carte Verde, a fost de 1.330.448.688 mii lei (echivalentul a 33.543.824 EURO), pentru un număr de 7.977 dosare de daună.

Volumul total al sumelor de despăgubiri datorate pentru contractele încheiate în cursul exercițiului financiar 2004, înregistrează o creștere nominală cu 26,27% față de anul 2003 (în termeni reali evoluția fiind cu 15,53%), echivalentul în EURO a acestuia reflectând o creștere cu 30,90% față de aceeași perioadă de referință, în condițiile în care s-a înregistrat o creștere a numărului de dosare avizate cu 15,81%.


Grafic 6.11. **Evoluția volumului total de despăgubiri datorate, structurat pe elementele sale componente (despăgubiri plătite și rezerve de daune nelichidate), în perioada 2001 - 2004**



Structura despăgubirilor datorate în cursul exercițiului financiar 2004

A. Total despăgubiri plătite = 464.836.942 mii lei (echivalentul a 11.719.661 EURO) pentru 3.794 dosare de daună, din care:

- despăgubiri plătite pentru daune aferente contractelor încheiate în anii anteriori, în sumă de



333.252.588 mii lei (echivalentul a 8.402.102 EURO) pentru 1.981 dosare de daună;

- despăgubiri plătite pentru dosarele de daună aferente contractelor încheiate în anul 2004, în sumă de 131.584.354 mii lei (echivalentul a 3.317.559 EURO), pentru un număr de 1.813 dosare de daună.

Volumul total al despăgubirilor plătite în cursul exercițiului financiar 2004 a înregistrat o creștere nominală cu 17,69% față de 2003 (creștere reală cu 7,68%), abatere determinată exclusiv de majorarea numărului de dosare de daună (cu 12,05%). Valoarea medie a sumei de despăgubire/dosar daună (122,52 milioane lei) a crescut cu doar 5,03% față de aceeași perioadă. Exprimat în EURO, volumul total de despăgubiri plătite în 2004 a consemnat un ritm anual de creștere de 22,00%.

În cazul sumelor de despăgubiri plătite în exercițiul financiar 2004 pentru dosarele de daună aferente anilor anteriori de subscriere se înregistrează o creștere nominală cu 16,04% față de 2003 (creștere reală cu 6,17%), numărul de dosare de daună consemnând o creștere cu doar 7,60%. Abaterea procentuală a indicatorului de volum, calculat la valori echivalate în EURO, evidențiază o creștere cu 20,30% pentru 2004 față de anul 2003.

B. Valoarea totală a rezervelor pentru daune nelichidate la 31.12.2004 a fost de 865.611.746 mii lei (echivalentul a 21.824.162 EURO), pentru 4.183 dosare de daună, din care:

- pentru dosarele de daună aferente contractelor încheiate în anii precedenți = 325.424.493 mii lei

(echivalentul a 8.204.737 EURO), pentru 1.521 dosare de daună;

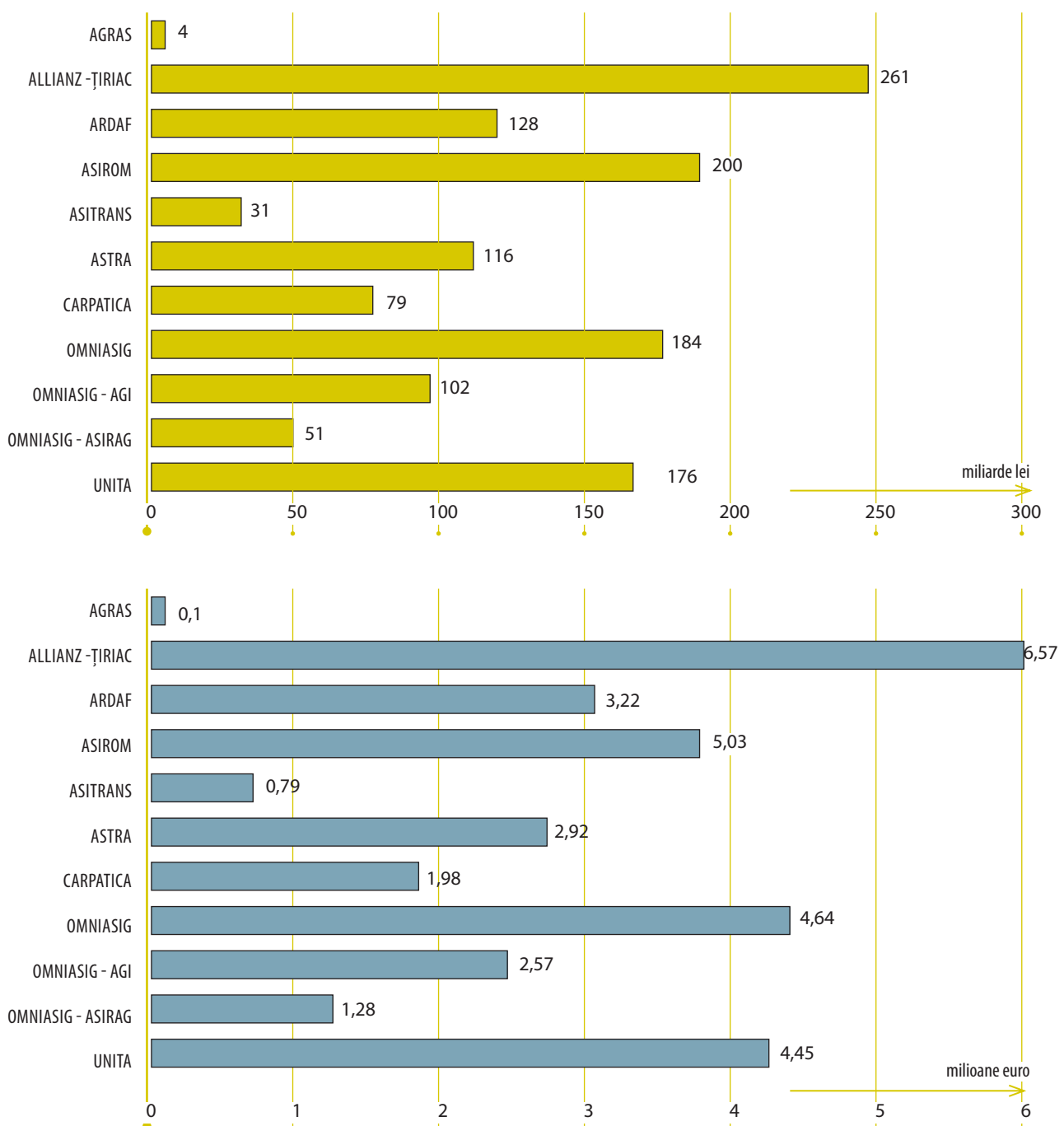
- pentru dosarele de daună aferente contractelor încheiate în anul 2004 = 540.187.253 mii lei (echivalentul a 13.619.425 EURO), pentru 2.662 dosare de daună.

În dinamică, volumul rezervelor pentru daune nelichidate a consemnat o creștere nominală cu 31,42% (în termeni reali, abaterea fiind cu +20,24%), ceea ce face ca ponderea acestora în total despăgubiri datorate să fie de 65,06%. Rata de creștere a volumului rezervelor pentru daune

nelichidate la 31.12.2004, exprimat în EURO, a fost de 36,23% față de anul precedent. În ceea ce privește evoluția numărului de dosare de daună, acesta s-a majorat cu 19,45%.

Rezervele de daune nelichidate existente la 31.12.2004 pentru dosarele de daună aferente anilor anteriori de subscriere au înregistrat o creștere anuală cu 30,96% (creștere reală de 19,82%), numărul dosarelor de daună semnalând o majorare cu 29,67%. Abaterea procentuală, calculată la valori echivalate în EURO, evidențiază o creștere cu 35,76% pentru 2004 față de 2003.

Grafic 6.12. Despăgubiri datorate de asiguratorii Carte Verde în cursul exercițiului financiar 2004 (în miliarde lei și în milioane EURO)



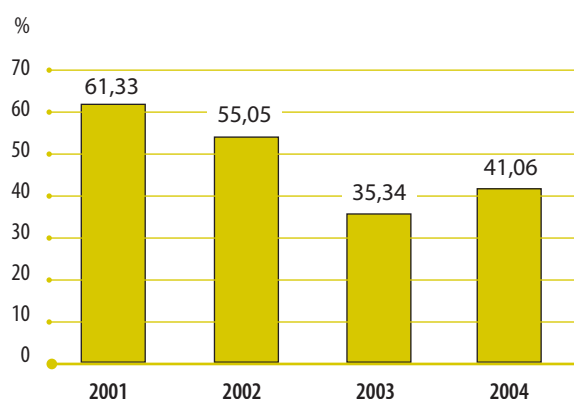
II.3. Rezultatul tehnic pentru asigurarea Carte Verde

$\text{Rata daunei} = (\text{Despăgubiri plătite în cursul anului 2004} + \text{variația rezervei de daune}) / \text{prime încasate}$, recalculate în funcție de perioada de acoperire a riscurilor

Rata daunei pe ansamblul pieței de asigurări Carte Verde, calculată pentru exercițiul financiar 2004, este de 41,06%, rezultat care reflectă eficiența activității privind această asigurare.

Rata daunei evidențiază pentru anul 2004 o abatere de +5,72 puncte procentuale față de 2003, influențată de creșterea volumului rezervei pentru dosarele de daună aferente anului de subscriere 2004 (31,70%) și nelichidate la 31.12.2004.

Tabel 6.13. Dinamica ratei daunei pentru asigurarea de răspundere civilă Carte Verde



II.4. Despăgubiri datorate aferente contractelor încheiate în anul de subscriere 2004, evidențiate până la data de 31.12.2004

Volumul despăgubirilor datorate ca urmare a producerii riscurilor acoperite prin condițiile contractelor de asigurări Carte Verde încheiate în anul de subscriere 2004 a fost de 671.771.607 mii lei (echivalentul a 16.936.984 EURO), pentru 4.475 dosare de daună. Din acest volum total, suma de 131.584.354 mii lei (echivalentul a 3.317.559 EURO) este reprezentată de despăgubirile plătite (pentru 1.813 dosare de daună).

Volumul total al sumelor de despăgubiri datorate pentru dosarele de daună aferente anului de subscriere 2004 reprezintă 50,49% din volumul total al despăgubirilor datorate în cursul exercițiului financiar 2004.

Analiza în dinamică a despăgubirilor datorate pentru contractele încheiate în anul 2004 arată că acestea au crescut, în termeni nominali, cu 29,69% față de anul 2003 (pentru valoarea exprimată în EURO, rata de creștere fiind 34,45%), numărul dosarelor de daună semnalând o creștere cu 15,51%.

Despăgubirile plătite pentru dosarele de daună aferente anului de subscriere 2004 au crescut de asemenea, într-un ritm nominal de 22,08% față de anul de subscriere 2003 (în termeni reali rata de creștere fiind 11,69%), ca urmare a majorării numărului de dosare de daună cu 17,35%. Exprimat în EURO, volumul despăgubirilor plătite a consemnat o creștere anuală cu 26,55% în 2004.

La data de 31.12.2004, rezervele existente pentru daunele nelichidate, aferente contractelor încheiate în anul de subscriere 2004, erau cu 31,70% mai mari decât valoarea înregistrată la finele anului precedent (creștere reală cu 20,49%), numărul dosarelor de daună semnalând în 2004 o majorare cu 14,30%. Abaterea procentuală a indicatorului de volum, calculat la valori echivalente în EURO, evidențiază pentru 2004 o creștere anuală cu 36,52%.

II.5. Despăgubiri plătite de Biroul Asigurătorilor de Autovehicule din România (BAAR), din Fondul comun Carte Verde, pentru prejudiciile suferite de cetățeni străini prin provocarea unor evenimente rutiere de către deținători de autovehicule înmatriculate în România

Din sumele acumulate pentru constituirea Fondului comun Carte Verde (până la data de 31.12.2004), BAAR a efectuat plăți de despăgubiri în numele societăților GRUP AS, METROPOL, ASIROM, ASITRANS, ASTRA, CARPATICA ASIG, INTERAMERICAN, OMNIASIG - AGI și UNITA în volum total de 709.783,48

EURO (echivalentul a 28.152.142.129 lei, calculat potrivit cursului de schimb valutar comunicat de Banca Națională a României la 31.12.2004).

O sumă de despăgubire de 5.646,98 EURO (echivalentul a 223.976.178 lei), pentru care BAAR a fost chemat în garanție de către Biroul Italian, consecință a unei polițe Carte Verde falsificate, a implicat răspunderea societăților ASIROM și OMNIASIG - AGI până la elucidarea cazului de către organele abilitate.

Sumele de despăgubiri plătite în numele societății ASIROM și CARPATICA ASIG au fost recuperate în întregime de BAAR pentru Fondul comun Carte Verde până la încheierea exercițiului financiar 2004, societățile ASTRA, ASITRANS, INTERAMERICAN, OMNIASIG – AGI și UNITA rămânând debitoare față de Fond cu un volum cumulat de 77.675,06 EURO + 1.134,25 GBP.

Societățile GRUP AS și METROPOL rămân și pentru acest an debitoare față de fond, cu sumele plătite de BAAR în numele lor în exercițiul financiar 2004 cumulate cu sumele plătite în anii anteriori, în valoare totală de 2.036.049,16 EURO (din care 552.358,46 EURO în 2004).

La sfârșitul anului 2004, pentru Fondul comun Carte Verde se înregistrează o creanță totală în valoare de 3.792.923,40 EURO + 1.134,25 GBP (echivalentul a 136.461.327,03 mii lei).

Plățile au fost efectuate în cursul exercițiului financiar 2004 către 15 birouri gestionare din străinătate, cu titlu de compensare a sumelor de despăgubire restante pentru prejudiciile produse de asigurătorii Carte Verde, datorate de societățile:

- GRUP AS = 259.324,33 EURO (echivalentul a 10.285.580.919 lei);

- METROPOL = 293.034,13 EURO (echivalentul a 11.622.612.641 lei);

- ASIROM = 9.512,01 EURO (echivalentul a 377.274.827 lei), din care 5.646,98 EURO (echivalentul a 223.976.178 lei pentru polița ASIROM/OMNIASIG - AGI, discutată mai sus)

- ASITRANS = 6.862,82 EURO (echivalentul a 272.200.166 lei);

- ASTRA = 82.532,28 EURO (echivalentul a 3.273.477.688 lei);

- CARPATICA = 56.052,78 EURO (echivalentul a 2.223.221.580 lei);

- INTERAMERICAN = 2.061,86 EURO (echivalentul a 81.779.653 lei);

- OMNIASIG-AGI = 204,66 EURO (echivalentul a 8.117.455 lei);

- UNITA = 198,60 EURO (echivalentul a 7.877.200 lei);

CAPITOLUL 7

REZERVE TEHNICE

Valoarea rezervelor tehnice brute constituite la nivelul întregii piețe în 2004, pentru asigurările generale și de viață, a fost în sumă de 29.319.104.077 mii lei (739.205.407 EURO), în creștere nominală cu 40,69% față de 2003, respectiv cu 28,72 % în termeni reali.

Structura acestui indicator pe cele două categorii de asigurare se prezintă astfel:

- **rezerve tehnice brute constituite pentru asigurări generale**, în sumă de 16.821.782.173 mii lei (424.117.746 EURO), au reprezentat 57,4% din totalul rezervelor brute constituite pentru asigurări generale și de viață. Față de 2003, rezervele tehnice brute constituite pentru asigurările generale au crescut cu 37,66% în termeni nominali;
- **rezerve tehnice brute constituite pentru asigurări de viață**, în sumă de 12.497.321.904 mii lei (315.087.661 EURO), au reprezentat 42,6% din totalul rezervelor brute constituite și au înregistrat o creștere anuală nominală, față de 2003, de 44,99%.

Valoarea rezervelor tehnice nete, rezultată după deducerea părții cedate în reasigurare, aferentă ambelor categorii de asigurare, era la 31.12.2004 de 24.212.653.073 mii lei (610.459.448 EURO), în creștere cu 44,41% față de valoarea existentă la aceeași dată a anului anterior. Din acest total:

- **rezervele tehnice nete constituite pentru asigurările generale** au fost de 11.883.730.395 mii lei (în creștere nominală față de 2003 cu 43,59%);
- **rezervele tehnice nete constituite pentru asigurările de viață**, de 12.328.922.678 mii lei (în creștere nominală față de 2003 cu 45,21%).



Situația rezervelor tehnice constituite pentru asigurările generale și, respectiv, asigurările de viață este prezentată în *Anexele 9 și 10*, distinct pentru fiecare societate de asigurare în parte și cu evidențierea valorilor brute și nete ale diverselor tipuri de rezerve tehnice necesar a fi constituite conform legislației în vigoare.

A. Rezerve tehnice nete constituite pentru asigurări generale

Din valoarea netă totală a rezervelor tehnice constituite pentru asigurările generale, prezentate în *Anexa 9*, de 11.883.730.395 mii lei, **rezervele nete de primă** sunt în sumă de 6.886.123.329 mii lei, reprezentând 58%, iar **rezerva netă de daune** este în sumă de 3.327.357.708 mii lei (deținând o pondere de 28%).

Rezerva netă de catastrofă, constituită de cei 28 de asigurători autorizați de CSA să acopere riscurile de catastrofe naturale, în baza Ordinului nr.4/2002 pentru punerea în aplicare a Normelor prudențiale privind acoperirea riscurilor de catastrofe naturale, a fost în 2004 de 917.343.233 mii lei, reprezentând astfel 7,7% din valoarea totală a rezervelor tehnice nete constituite pentru asigurările generale.

Rezervele de daune neavizate nete, în sumă totală de 730.159.399 mii lei, reprezintă 6,1% din totalul rezervelor tehnice nete constituite pentru asigurările generale.

Din *Anexa 9* reiese că un număr de 5 societăți dețin 70,6% din totalul rezervelor tehnice nete constituite pentru asigurările generale.

Clașele de asigurare pentru care societățile au constituit rezerve tehnice nete semnificative pentru asigurările generale sunt:

- a) asigurări de mijloace de transport terestru, altele decât cele feroviare, cu o valoare a rezervelor nete de 5.975.923.463 mii lei (50,3% din rezervele tehnice nete constituite pentru asigurările generale);
- b) asigurări de răspundere civilă pentru autovehicule, cu o valoare de 2.245.987.688 mii lei (deținând o pondere de 18,9%);
- c) asigurări de incendiu și calamități naturale, cu o valoare de 1.573.118.559 mii lei (13,2%);
- d) asigurări de credite și garanții, cu o valoare de 877.366.571 mii lei (7,4%);
- e) asigurări de accidente și boală, cu o valoare de 354.762.101 mii lei (3%).

Rezervele nete constituite pentru aceste 5 clase de asigurare însumează 11.027.158.382 mii lei și reprezintă 93% din totalul rezervelor tehnice nete pentru asigurările generale.

B. Rezerve tehnice nete constituite pentru asigurări de viață

În anul 2004, valoarea rezervelor nete constituite de cei 22 asigurători care au practicat asigurări de viață (*Anexa 10*), a fost de 12.328.922.678 mii lei (310.841.910 EURO), în creștere nominală cu 45,2% față de anul 2003 și în termeni reali cu 32,85%. Din valoarea rezervelor nete, rezerva matematică reprezintă 74%, fiind în suma de 9.145.751.278 mii lei (230.586.473 EURO).

Clasele de asigurare pentru care s-au constituit rezerve semnificative ca pondere în totalul rezervelor nete sunt următoarele:

a) asigurări mixte de viață, pentru care s-au constituit rezerve tehnice nete în sumă de 5.743.561.270 mii lei (46,6% în total rezerve tehnice nete la asigurările de viață), în creștere nominală cu 31,16% față de 2003;

b) asigurări de viață legate de investiții, cu 3.952.065.599 mii lei (32,1% în total), cu 56,66% mai mult decât în anul precedent;

c) asigurări de deces, cu 834.968.162 mii lei (pondere de 6,8%), în creștere cu 98,75% față de 2003;

d) asigurări de viață suplimentare, cu o valoare a rezervelor tehnice nete constituite de 488.912.521 mii lei (reprezentând 4% din rezervele tehnice nete totale constituite la categoria asigurărilor de viață).

Rezervele tehnice nete aferente celor 4 clase prezentate mai sus însumează 11.019.507.552 mii lei, ceea ce reprezintă o pondere de 89,4% din totalul rezervelor tehnice nete constituite pentru asigurările de viață.

CAPITOLUL 8

ACTIVITATEA DE REASIGURARE

Valoarea primelor cedate în reasigurare, în sumă de 7.442.910.728 mii lei (187.653.751 EURO) a înregistrat o creștere nominală cu 17,7% față de anul 2003, iar în termeni reali cu 7,69%.

Din totalul primelor cedate în reasigurare, ponderea majoritară, de 96,2%, a fost deținută de primele cedate în reasigurare aferente asigurărilor generale (*Anexa 11*), în sumă de 7.163.437.778 mii lei (180.607.563 EURO), în creștere nominală față de anul 2003 cu 16,50%, iar în termeni reali cu 6,58%.

Primele cedate aferente asigurărilor de viață (*Anexa 12*) au fost în sumă de 279.472.950 mii lei (7.046.188 EURO), reprezentând 3,7% din totalul primelor cedate în reasigurare. Comparativ cu 2003, primele cedate în reasigurare aferente asigurărilor de viață au înregistrat o creștere nominală cu 60,40%, ceea ce înseamnă o creștere reală cu 46,76%.

Pentru primele cedate în reasigurare, societățile au încasat comisioane în valoare de 1.567.487.795 mii lei (39.520.152 EURO), valoare cu 22,6% mai mare decât cea din 2003, în termeni nominali, respectiv cu 12,17% mai mare, în termeni reali.

Din această valoare totală, pentru asigurările generale au fost încasate comisioane aferente cedărilor

în sumă de 1.500.479.615 mii lei (37.830.714 EURO), adică 95,7% din total. Față de 2003, comisioanele încasate în 2004 pentru cedările în reasigurare la categoria asigurări generale s-au majorat, în termeni reali, cu 10,62%.

Pentru asigurările de viață, au fost încasate 67.008.180 mii lei (1.689.438 EURO), reprezentând 4,3% din total, în creștere reală față de anul 2003 cu 63,7%.

Volumul primirilor în reasigurare de către reasiguratorii autohtoni a fost de 329.440.935 mii lei (8.306.001 EURO) și a reprezentat 0,95% din volumul primelor brute subscrise la nivelul pieței pentru cele două categorii de asigurare. Față de anul precedent, volumul primirilor în reasigurare înregistrat în 2004 a fost doar cu 2,5% mai mare, în termeni nominali, ceea ce înseamnă că în termeni reali a înregistrat o scădere cu 6,2%.

Din datele prezentate în *Anexa 11* se observă că un număr de 11 reasiguratorii au primit în reasigurare riscuri de la asigurătorii care au practicat asigurări generale.

Pentru primirile în reasigurare, reasiguratorii au plătit comisioane în valoare de 15.960.835 mii lei

Tabel 8.1. Principalii indicatori ai activității de reasigurare la nivelul întregii piețe a asigurărilor (milioane lei)

Indicator	Asigurări de viață		Asigurări generale		TOTAL	
	2003	2004	2003	2004	2003	2004
Prime brute subscrise	6.199.321	7.460.251	20.538.842	27.305.188	26.738.163	34.765.439
Primiri în reasigurare	0	0	321.414	329.441	321.414	329.441
Comisioane plătite pentru primiri în reasigurare	0	0	20.675	15.961	20.675	15.961
Prime cedate în reasigurare	174.230	279.473	6.149.049	7.163.438	6.323.279	7.442.911
Comisioane primite pentru cedări în reasigurare	37.451	67.008	1.241.034	1.500.480	1.278.485	1.567.488

(402.411 EURO), în scădere nominală cu 22,8% față de anul 2003.

În cadrul categoriei de asigurări generale, ponderi semnificative în primele cedate în reasigurare, au fost înregistrate la 3 clase de asigurare:

- asigurări de incendiu și calamități naturale, cu un volum al primelor cedate în reasigurare de 2.471.366.566 mii lei, reprezentând 34,5% din totalul primelor cedate pentru asigurările generale;
- asigurări de mijloace de transport terestru, altele decât cele feroviare, cu un volum al primelor cedate de 2.044.275.090 mii lei, reprezentând 28,5% din total prime cedate pentru asigurări generale;
- asigurări de credite și garanții cu un volum al primelor cedate de 845.383.149 mii lei, reprezentând 11,8% din total.

Valoarea cumulată a primelor cedate în reasigurare pentru aceste 3 clase de asigurare a fost, în 2004, de 5.361.024.805 mii lei, ceea ce reprezintă 74,8% din totalul aferent asigurărilor generale.

Din situațiile privind riscurile de catastrofe naturale, transmise trimestrial de cele 28 de societăți autorizate să subscrie astfel de riscuri, rezultă că numărul contractelor de asigurare care includ aceste riscuri au crescut semnificativ în anul 2004, astfel încât la 31.12.2004 numărul contractelor în vigoare, de acest tip, era de 1.929.914, în creștere cu 4,77% față de anul precedent.

Clasele de asigurare pentru care au fost subscrise riscuri de catastrofe naturale, de un număr mare de asigurători, sunt: asigurări de incendiu și calamități naturale (27 societăți), cu 66% din total subscrieri, asigurări de mijloace de transport terestru, altele decât cele feroviare (24 societăți), cu o pondere de 16,4%, asigurări de bunuri în tranzit (12 societăți), cu 8% din total, și asigurări de accidente și boală (19 societăți) cu 7%.

În cadrul categoriei asigurări de viață, ponderi semnificative din primele cedate în reasigurare au fost înregistrate la 3 clase de asigurare (valoarea cumulată fiind de 265.030.711 mii lei, reprezentând 94,8% din total prime cedate din categoria asigurărilor de viață):

- asigurări de viață suplimentare, cu un volum al primelor cedate de 117.684.481 mii lei, reprezentând 42% din total prime cedate pentru asigurările de viață;
- asigurările de deces, cu volum al primelor cedate de 90.349.563 mii lei, reprezentând 32,5% din total prime cedate pentru asigurări de viață;
- asigurări mixte de viață, cu un volum al primelor cedate de 56.996.667 mii lei, reprezentând 20,5% din total.



CHELTUIELI DE ACHIZIȚIE ȘI ADMINISTRARE PLĂTITE ÎN ACTIVITATEA DE ASIGURARE

Cheltuielile de achiziție și administrare plătite în 2004 la nivelul întregii piețe a asigurărilor au însumat 10.755.579.835 mii lei (271.174.138 EURO), în creștere nominală cu 52,81% față de 2003 și reală cu 39,80%.

Din valoarea totală a primelor brute subscrise, aceste cheltuieli reprezintă un procent de 30,9%.

Structura pe cele două categorii de asigurare a cheltuielilor de achiziție și administrare, la nivelul anului 2004, se prezintă astfel:

- 8.178.574.265 mii lei (206.201.605 EURO) pentru asigurări generale, reprezentând 76% din total;
- 2.577.005.570 mii lei (64.972.533 EURO) pentru asigurările de viață, reprezentând 24% din total.

Componența cheltuielilor de achiziție și administrare plătite este următoarea:

- comisioane de achiziție;
- cheltuieli cu publicitatea și reclama;
- alte cheltuieli de administrare plătite.


I. Cheltuielile cu plata comisiunilor de achiziție pentru contractele de asigurare încheiate de asigurători pentru cele două categorii de asigurare, înregistrate în anul 2004, au fost de 3.853.772.433 mii lei (97.162.908 EURO), în creștere reală cu 42,56% față de 2003 și reprezentând 35,8% din totalul cheltuielilor de achiziție și administrare.

Din totalul cheltuielilor cu plata comisiunilor de achiziție:

- 2.743.550.411 mii lei (69.171.530 EURO) au fost aferente asigurărilor generale, reprezentând 71,2% din totalul cheltuielilor generate de plata comisiunilor de achiziție;
- 1.110.222.022 mii lei (27.991.378 EURO) au fost generate de plata comisiunilor de achiziție pentru asigurările de viață, reprezentând 28,8% din total comisiunile de achiziție.

Dinamica anuală reală a cheltuielilor cu plata comisiunilor de achiziție a fost mai mare în cazul asigurărilor generale, respectiv de 54,74%, față de 19,34% în cazul categoriei de asigurări de viață.

II. Suma cheltuielilor cu publicitatea și reclama pentru cele două categorii de asigurare efectuate de societăți pentru promovarea produselor de asigurare practice, a fost de 782.218.095 mii lei (19.721.607 EURO), cu 59,47% mai mult în termeni reali decât în



2003, și reprezintă 7,3% din totalul cheltuielilor de achiziție și administrare.

Pe cele două categorii de asigurare, cheltuielile cu publicitatea și reclama înregistrate în 2004 se împart astfel:

- pentru asigurările generale: 695.692.393 mii lei (17.540.085 EURO), reprezentând 88,9% din totalul cheltuielilor cu publicitatea și reclama;
- pentru asigurările de viață: 86.525.702 mii lei (2.181.522 EURO), reprezentând 11,1% din cheltuielile cu publicitatea și reclama.

O creștere reală semnificativă a acestei categorii de cheltuieli a fost înregistrată în cazul asigurărilor generale, respectiv de 71,73%, în timp ce pentru asigurările de viață creșterea reală consemnată a fost de numai 1,29%.

III. Alte cheltuieli de achiziție și administrare raportate de societăți s-au cifrat la 6.119.589.307 mii lei (154.289.623 EURO), reprezentând 56,9% din totalul cheltuielilor de achiziție și administrare, iar pe categorii de asigurare:

- pentru asigurările generale, o sumă de 4.739.331.461 mii lei (119.489.990 EURO), reprezentând 77% din categoria altor cheltuieli de achiziție și administrare;
- pentru asigurările de viață, suma de 1.380.257.846 mii lei (34.799.633 EURO), reprezentând 23% din suma altor cheltuieli de achiziție și administrare).

CAPITOLUL 10

ACTIVELE SOCIETĂȚILOR DE ASIGURARE ȘI ACTIVELE DESTINATE SĂ ACOPERE REZERVELE TEHNICE

La data de 31.12.2004 activele totale înregistrate în situațiile financiare anuale ale celor 42 de societăți de asigurare prezentate în *Anexa 13* însumau 46.787.664.397 mii lei (1.179.629.992 EURO), în creștere nominală față de 2003 cu 33,39%, respectiv în creștere reală, funcție de inflație, de 22,04%.

În *Anexa 13* sunt prezentate principalele categorii de active înregistrate în situațiile financiare aferente exercițiului 2004 și anume: active necorporale, plasamente și disponibil în conturi curente și casierie și alte elemente de activ.

Ponderea cea mai mare în totalul activelor bilanțiere era deținută în 2004 de **plasamentele** efectuate de societăți, în sumă de 25.575.021.200 mii lei (644.808.038 EURO), ceea ce reprezintă 54,7%. Comparativ cu 2003, plasamentele totale efectuate de către asigurați au înregistrat o creștere nominală cu 30,12 %, iar în termeni reali cu 19,05%.

Valoarea investită în terenuri și construcții, de 5.272.214.852 mii lei (132.925.267 EURO), reprezintă 20,6% din valoarea plasamentelor și 11,3% din totalul activului bilanțier. Din cele 29 de societăți de asigurare care au efectuat plasamente în terenuri și construcții, două societăți dețin o pondere de 58,5%.

Depozitele constituite la instituțiile de credit, în sumă de 5.110.582.416 mii lei (128.850.123 EURO), au reprezentat 20% din total plasamente și 10,9% din activul bilanțier.

Diferența în sumă de 15.192.223.932 mii lei (383.032.648 EURO) până la concurența valorii totale a plasamentelor o reprezintă alte investiții financiare cum ar fi: acțiuni cotate și necotate, obligațiuni și alte titluri cu venit fix.

Activele necorporale, în sumă de 133.628.643 mii lei (3.369.101 EURO), reprezentau numai 0,3% din totalul activului bilanțier, în creștere reală cu 17% față de anul precedent.

Disponibilul existent în conturi curente la instituțiile de credit și casierile societăților la data de 31.12.2004, la nivelul întregii piețe a asigurărilor, era de 2.444.594.377 mii lei (61.634.127 EURO) și reprezenta 5,2% din totalul activului bilanțier, în creștere reală cu 18,94% față de anul 2003.

Categoria **alte elemente de activ** (creanțe, mobilier, aparatură birotică, mijloace de transport, materiale consumabile, avansuri și imobilizări

corporale în curs de execuție, etc.), în sumă de 18.634.420.177 mii lei (469.818.727 EURO) reprezenta 39,8% din totalul activului bilanțier. Comparativ cu valoarea din 2003, categoria alte elemente de activ a crescut în 2004 cu 26,88% în termeni reali.

Categoriile de **active care pot acoperi rezervele tehnice** în conformitate cu prevederile normelor emise de Comisia de Supraveghere a Asigurărilor sunt: titlurile de stat, obligațiunile emise de autoritățile administrației publice locale, terenurile și construcțiile, disponibilul existent în conturi curente, casă și în depozite bancare (cu condiția plasării în minim trei bănci comerciale), valori mobiliare tranzacționate și titluri de participare la fonduri deschise de investiții, creanțe aferente primelor brute subscrise și mijloace fixe.

Din valoarea totală a activelor înregistrate de societățile de asigurare în situațiile financiare la 31.12.2004, de 46.787.664.397 mii lei, activele raportate de societăți ca fiind admise să acopere rezervele tehnice nete (în sumă de 24.212.653.073 mii lei, echivalentul a 610.459.448 EURO) au fost de 28.124.158.091 mii lei (709.077.934 EURO). Aceasta înseamnă o acoperire a rezervelor tehnice nete în procent de 116,2%.

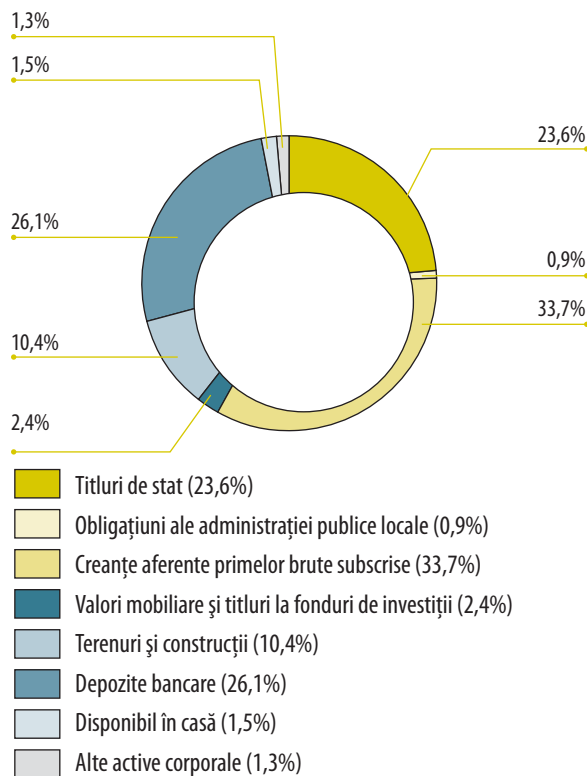
Structura activelor care acoperă rezervele tehnice nete, pe categorii de asigurare, se prezintă astfel:

- activele care acoperă rezervele tehnice pentru asigurările generale, în sumă de 14.842.319.841 mii lei (374.210.721 EURO), reprezintă 52,8% din totalul activelor admise să acopere rezervele tehnice nete și respectiv 31,7% din totalul activului bilanțier;
- activele care acoperă rezervele tehnice pentru asigurările de viață, în sumă de 13.281.838.250 mii lei (334.867.213 EURO), reprezintă 47,2% din totalul activelor admise să acopere rezervele tehnice nete și 28,4% din totalul activului bilanțier.

A. Structura activelor care acoperă rezervele tehnice nete pentru asigurările generale

Rezervele tehnice nete constituite pentru asigurările generale, în sumă de 11.883.730.395 mii lei, sunt acoperite cu active admise în valoare de 14.842.319.841 mii lei, ceea ce înseamnă un procent

Grafic 10.1. Ponderea activelor care acoperă rezervele tehnice nete la asigurările generale, în 2004



de acoperire de 124,9%. Comparativ cu 2003, activele care acoperă rezervele tehnice nete constituite la categoria asigurărilor generale s-au majorat cu 47,44% în termeni nominali, respectiv cu 34,89% în termeni reali, având următoarea structură:

- terenuri și construcții, în sumă de 1.547.635.122 mii lei, reprezentând 10,4% din activele admise să acopere rezervele tehnice nete constituite pentru asigurări generale (față de 2003 fiind consemnată o creștere nominală cu 42,57%);
- disponibil în depozite bancare, conturi curente și casă, în sumă de 4.097.396.440 mii lei au reprezentat 27,6% din activele admise (în creștere nominală față de 2003 cu 48,27%);
- titluri de stat emise de administrația publică centrală, în lei și valută, în sumă de 3.508.487.466 mii lei (reprezentând 23,6% din total active admise să acopere rezervele tehnice nete la asigurările generale; în creștere cu 25,50% față de 2003);
- valori mobiliare tranzacționate pe o piață reglementată și titluri de participare la fonduri deschise de investiții, în sumă de 363.413.748 mii lei, au reprezentat 2,4%, valoarea acestora fiind cu 288,29% mai mare decât în 2003;
- obligațiuni emise de autoritățile administrației publice locale, în sumă de 135.004.593 mii lei, au reprezentat 0,9% (creștere față de 2003 cu 178,88%);
- creanțe aferente primelor brute subscrise, în sumă de 4.997.219.919 mii lei, au reprezentat 33,7% din active (creștere cu 62,06% față de 2003);

- alte active de natura mijloacelor fixe, în sumă de 193.162.554 mii lei, au reprezentat 1,3% (în scădere față de 2003 cu 1,62%).

B. Structura activelor care acoperă rezervele tehnice nete pentru asigurările de viață

Rezervele tehnice nete constituite în 2004 pentru asigurările de viață, în sumă de 12.328.922.678 mii lei, au fost acoperite cu active admise în valoare de 13.281.838.250 mii lei, ceea ce înseamnă un procent de acoperire de 107,7%.

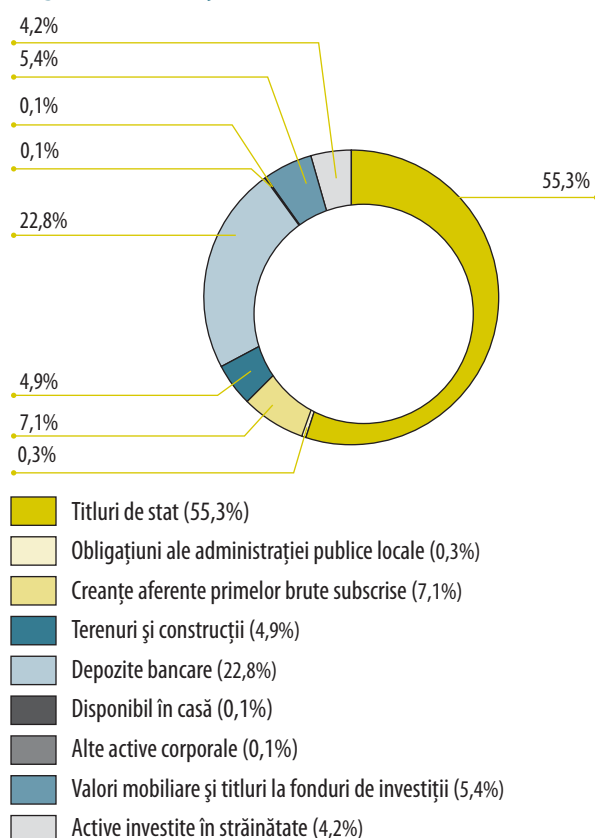
Din valoarea totală a activelor care acoperă rezervele tehnice pentru asigurări de viață (de 13.281.838.250 mii lei), valoarea de 12.725.135.228 mii lei (320.831.385 EURO) este reprezentată de active deținute în țară, ceea ce înseamnă o pondere de 95,8% din total, iar diferența de 556.703.022 mii lei (14.035.827 EURO) este reprezentată de active deținute în străinătate (pondere de 4,2%).

B.1. Active deținute în țară

Activele deținute în țară și admise să acopere rezervele tehnice nete la asigurările de viață au fost în 2004 cu 47,62% mai mari decât în anul precedent și au avut următoarea structură:

- terenuri și construcții, în sumă de 652.374.851 mii lei (16.447.945 EURO), reprezentând 4,9% din activele admise să acopere rezervele tehnice nete constituite pentru asigurările de viață (creștere nominală față de 2003 de 139,80%);
- disponibil în depozite bancare, conturi curente și casă, în sumă de 3.029.267.483 mii lei (76.375.148 EURO), reprezentând 22,8% din active (în creștere cu 150,10% comparativ cu 2003);
- titluri de stat, în lei și valută, în sumă de 7.341.115.591 mii lei (185.087.250 EURO), reprezentând 55,3% (în creștere nominală cu 16,41% față de 2003);
- valori mobiliare tranzacționate pe o piață reglementată și titluri de participare la fonduri deschise de investiții, în sumă de 714.565.451 mii lei (18.015.920 EURO), reprezentând 5,4% (în creștere cu 41,02%);
- obligațiuni emise de autoritățile administrației publice locale, în sumă de 35.412.356 mii lei (892.831 EURO), reprezentând 0,3% din total (în creștere cu 115,27% față de 2003);
- creanțe aferente primelor brute subscrise, în sumă de 944.586.123 mii lei (23.815.297 EURO), reprezentând 7,1% din active (valoare absolută cu 277,73% mai mare decât în 2003);
- alte active de natura mijloacelor fixe, în sumă de 7.813.373 mii lei (196.994 EURO), reprezentând 0,1% (în scădere cu 86,4% față de 2003, în termeni nominali).

Grafic 10.2. Ponderea activelor deținute în țară și străinătate care acoperă rezervele tehnice nete la asigurările de viață, în 2004



B.2. Active deținute în străinătate

Pentru obținerea unor randamente cât mai mari din investițiile efectuate, dar și datorită solicitărilor asiguraților care au încheiat asigurări legate de investiții, 4 societăți de asigurare au efectuat plasamente în străinătate de natura acțiunilor, obligațiunilor guvernamentale, titlurilor și obligațiunilor corporatiste tranzacționate la bursele internaționale în sumă totală de 556.703.022 mii lei, echivalentul a 14.035.827 EURO, în creștere nominală cu 66,48% față de anul 2003 și, în termeni reali, în creștere cu 52,32%.

Societățile care au efectuat plasamente în străinătate sunt :

- **ALLIANZ - ȚIRIAC**, cu plasamente efectuate pentru asigurările legate de investiții în sumă de 252.175.373 mii lei, echivalentul a 6.357.950 EURO, în creștere reală cu 90% față de 2003;
- **ING ASIGURĂRI DE VIAȚĂ**, cu plasamente efectuate pentru asigurările legate de investiții în sumă de 135.390.575 mii lei, echivalentul a 3.413.523 EURO, în creștere reală cu 14% față de 2003;
- **AVIVA**, cu plasamente efectuate pentru asigurările legate de investiții în sumă de 147.094.016 mii lei, echivalentul a 3.708.595 EURO, în creștere reală cu

41,5% față de 2003;

- **INTERAMERICAN** cu plasamente efectuate pentru asigurările tradiționale și pentru cele legate de investiții în sumă de 22.043.058 mii lei, echivalentul a 555.759 EURO, cu o creștere reală cu 111,8% față de anul precedent.

La 31.12.2004, două societăți nu-și acopereau în totalitate rezervele tehnice nete constituite pentru asigurările de viață, cu active admise, și anume: ARDAF (care avea un deficit de active în sumă de 4,8 miliarde lei) și SARA MERKUR (un deficit de 30,5 miliarde lei).

Societatea ARDAF justifică neacoperirea cu 4,8 miliarde lei prin faptul că primele de asigurare pentru această categorie, aflate în casierile sucursalelor societății, au fost virate în cursul lunii ianuarie 2005.

În ceea ce privește SARA MERKUR, menționăm faptul că la data elaborării prezentului raport, această societate face obiectul unui control efectuat de specialiști ai Direcției Generale Control din cadrul CSA (urmând a se finaliza nota de control), societatea fiind preluată de GRAZER, Austria, acționarul majoritar al unei alte companii de asigurare de pe piața românească, respectiv al GRAWE.

Din raportările privind activele care acoperă rezervele tehnice transmise de cele două societăți pentru trimestrul I 2005, rezultă că acestea își acopereau integral rezervele tehnice constituite, cu active admise de legislația în vigoare.

Din investirea activelor care acoperă rezervele tehnice nete pentru asigurările generale au rezultat venituri în valoare de 1.293.611.348 mii lei, echivalentul a 32.615.066 EURO, din care ponderi mari au veniturile din diferențele de curs, de 29%, cele din plasamente în valori mobiliare, de 24%, și din dobânzi, 23,6%.

În sectorul asigurărilor de viață, veniturile obținute din plasamentele în active care acoperă rezervele tehnice au fost în sumă de 1.701.877.370 mii lei, echivalentul a 42.908.438 EURO, din care ponderi semnificative au fost înregistrate de veniturile din dobânzi, de 49%, și din plasamentele în valori mobiliare, de 37,6%.

MARJA DE SOLVABILITATE

Marja de solvabilitate, ca indicator transmis anual prin care se determină gradul de solvabilitate al unui asigurător pentru fiecare categorie de asigurare practică, reprezintă capacitatea financiară a unei societăți de asigurare de a-și acoperi în orice moment obligațiile ce decurg din contractele în curs și viitoare.

Conform normelor emise de Comisia de Supraveghere a Asigurărilor, în vigoare la 31.12.2004, gradul de solvabilitate al unei societăți se determină ca un raport între activul net și marja de solvabilitate minimă, raport care, în cazul în care este subunitar sau egal cu 1, societatea este insolubilă sau în pragul insolubilității.

În scopul prevenirii stării de insolubilitate, conducerea societății trebuie să monitorizeze permanent evaluarea riscurilor asumate, a activelor care trebuie să fie libere de sarcini, a rezervelor tehnice constituite, a ratei daunelor pe fiecare clasă de asigurări, a contractelor de reasigurare încheiate și, nu în ultimul rând, a politicii de investiții, și să transmită Comisiei de Supraveghere a Asigurărilor orice modificare înregistrată a gradului de solvabilitate sub pragul de 1,5.

A. Asigurări generale

Activul net înregistrat în anul 2004 de cele 38 societăți care au transmis raportări aferente asigurărilor generale, prezentate în *Anexa 14*, a fost de 9.365.651.945 mii lei (236.130.700 EURO), în creștere nominală cu 14,33% față de anul 2003, ceea ce înseamnă o creștere reală cu 4,60%.

Din analiza datelor prezentate, rezultă ca la 31.12.2004, două societăți aveau un grad de solvabilitate subunitar, și anume: OMNIASIG-ASIRAG, al cărui grad de solvabilitate era de 0,69, și PETROAS, al cărui grad de solvabilitate era de 0,72.


În prima parte a anului 2005, capitalul social al societății PETROAS a fost majorat de la 15.000.000 mii lei la 40.023.000 mii lei, în vederea încadrării în limitele minime legal admise ale capitalului social de care trebuie să dispună societățile de asigurare și a gradului de solvabilitate.

În ceea ce privește OMNIASIG-ASIRAG, pachetul majoritar de acțiuni la această societate a fost achiziționat de OMNIASIG S.A., care a demarat procedurile de fuziune.

B. Asigurări de viață

Activul net însumat de cele 22 societăți de asigurare care au practicat asigurări de viață, prezentate în *Anexa 15*, a însumat 1.997.131.748 mii lei (50.352.514 EURO), în creștere nominală cu 61,19% față de 2003 și, aplicând rata inflației, rezultă o creștere reală cu 47,47%.

La data de 31.12.2004, conform datelor raportate de societăți și prezentate în *Anexa 15* la prezentul raport, nu se înregistrează societăți insolubile în sectorul asigurărilor de viață.



REZULTATELE FINANCIARE ȘI TEHNICE ALE SOCIETĂȚILOR DE ASIGURARE

În *Anexa 16* sunt prezentate rezultatele financiare și tehnice înregistrate de societățile de asigurare care au desfășurat activitate în anul 2004, atât pe total, cât și distinct pentru cele două categorii de asigurare, generale și de viață.

Din cele 42 de societăți de asigurare care au desfășurat activitate în 2004, 28 de societăți au înregistrat profit net, valoarea cumulată a profitului pentru aceste societăți fiind de 1.213.848.563 mii lei (30.604.053 EURO), în creștere nominală față de 2003 cu 23,58%, respectiv în creștere reală cu 13,06%.

Din punct de vedere al profitului net înregistrat, se remarcă 3 societăți (ALLIANZ – ȚIRIAC, BCR ASIGURĂRI și ING ASIGURĂRI DE VIAȚĂ), acestea însumând un profit net de 757.923.577 mii lei, echivalentul a 19.109.083 EURO, ceea ce reprezintă peste 62% din valoarea totală a profitului net obținut la nivelul întregii piețe de asigurări.



Valori ale profitului net de peste 50 miliarde lei au înregistrat un număr de 7 societăți, alături de cele 3 menționate mai sus adăugându-se și ASIBAN, BT ASIGURĂRI, OMNIASIG și AIG LIFE.

Un număr de patru societăți care, în 2003, au înregistrat pierderi au trecut în 2004 pe profit, și anume: AIG LIFE, ALPHA INSURANCE, LUKOIL - ASITO și IRASIG (în cazul primelor trei societăți profitul se datorează rezultatului tehnic aferent asigurărilor generale, iar în cazul IRASIG, influenței pozitive a veniturilor financiare din plasamente).

Un număr de 6 societăți cu profit în anul 2003, au înregistrat pierdere în 2004, și anume: OMNIASIG - AGI, OMNIASIG - ASIRAG, AGRAS, ASIROM, GENERALI și PETROAS, datorită rezultatului tehnic aferent activităților de asigurare practicate.

Numărul total de societăți care au consemnat pierderi în 2004 a fost de 14, valoarea cumulată a pierderilor înregistrate de acestea fiind de 696.320.938 mii lei, echivalentul a 17.555.932 EURO, în creștere reală cu 175,75% față de 2003.

Pierderi de peste 50 miliarde lei au fost înregistrate de 4 societăți (ASIROM, AVIVA, OMNIASIG – ASIRAG, UNITA), valoarea însumată a pierderilor acestora fiind de 436.927.313 mii lei, adică 62,7% din pierderea consemnată la nivelul întregii piețe. Aceste pierderi au fost determinate în mare măsură de rezultatele tehnice aferente activității de asigurare.

Rezultatele tehnice sunt înregistrate de societățile de asigurare în conturile tehnice ale asigurărilor generale și de viață și sunt generate de tranzacțiile efectuate de societăți pe fiecare categorie de activitate în parte, de managementul societăților cu privire la subscrierea și gestionarea riscurilor asumate, a cheltuielilor efectuate și a veniturilor obținute din investiții.

Unele societăți de asigurare pot înregistra pierderi din activitatea de subscriere datorită subscrierii unor riscuri care generează daune mari, a practicării unor tarife de primă scăzute, a plății unor daune mari sau a nerecuperării sumelor datorate de reasigurători, dar pot realiza profit datorită veniturilor din investiții.

ACTIVITATEA BROKERILOR DE ASIGURARE

În baza prevederilor introduse prin Legea nr. 403/2004, pentru modificarea și completarea Legii nr. 32/2000 privind societățile de asigurare și supravegherea asigurărilor, brokerul de asigurare este persoana juridică română sau străină, autorizată să negocieze pentru clienții săi, asigurați ori potențiali asigurați, încheierea contractelor de asigurare sau de reasigurare și să acorde asistență înainte și pe durata derulării contractelor, ori în legătură cu regularizarea daunelor.

Aceași lege definește brokerul de asigurare ca fiind și un intermediar dintr-un stat membru care desfășoară activități de intermediere pe teritoriul României, conform dreptului de stabilire și libertății de a presta servicii, prevedere aplicabilă de la data aderării țării noastre la Uniunea Europeană.

Având în vedere importanța acestui segment de distribuție la nivel internațional, CSA a emis, în spiritul adoptării legislației europene, reglementări cu privire la activitatea intermediarilor în asigurări care să conducă la consolidarea poziției acestora în piața asigurărilor din România.

Principalii indicatori specifici activității de brokeraj în asigurări, raportați pentru anul 2004 sunt centralizați și prezentați în *Anexele 17 – 19*.

A. ACTIVELE ȘI CAPITALUL SOCIAL AL BROKERILOR DE ASIGURARE

Din analiza situațiilor financiare transmise de cei 234 brokeri de asigurare a rezultat că, la data de 31.12.2004, valoarea totală a activelor înregistrate de aceștia era de 934.443.193 mii lei (23.559.569 EURO).

Din numărul total al brokerilor de asigurare, 23 au înregistrat active de peste 10 miliarde lei, valoarea cumulată a activelor deținute de aceste societăți fiind de 559.462.303 mii lei (14.105.396 EURO), ceea ce reprezenta 60% din valoarea totală a activelor bilanțiere ale tuturor brokerilor.

Valoarea capitalului social subscris înregistrat în situațiile financiare la 31.12.2004 a fost de 70.333.573 mii lei (1.773.279 EURO), iar cea a capitalului social vărsat de 69.898.499 mii lei, diferența de 435.074 mii lei fiind reprezentată de valoarea rămasă nevărsată la 3 societăți.

Din analiza datelor prezentate în *Anexa 17*, rezultă că 127 de brokeri dispuneau de un capital social egal cu valoarea minimă legală (de 150

milioane lei), 88 societăți dețineau un capital social subscris între 150 milioane lei și 500 milioane lei, 13 societăți dețineau un capital cuprins între 500 milioane lei și 1 miliard lei, în timp ce la 6 brokeri de asigurare se înregistrau valori ale capitalului social subscris chiar de peste 2 miliarde lei (până la 5,3 miliarde lei).

B. PRIME DE ASIGURARE INTERMEDIATE

Valoarea totală a primelor intermediare, raportate de un număr de 219 brokeri de asigurare (3 societăți au venituri din regularizări de daune), prezentați în *Anexa 18*, era la 31.12.2004, de 6.656.604.477 mii lei (167.829.072 EURO).

Din aceștia:

- 14 brokeri au înregistrat prime intermediare de peste 100 miliarde lei. Valoarea totală a primelor intermediare de aceștia a fost de 3.914.443.772 mii lei, reprezentând 58,8% din totalul primelor intermediare;
- 7 brokeri cu valori ale primelor intermediare cuprinse între 50 – 100 miliarde lei. Valoarea totală a primelor intermediare de aceștia a fost de 522.292.956 mii lei, reprezentând 7,8% din totalul primelor intermediare;
- 75 brokeri cu valori ale primelor intermediare cuprinse între 10 - 50 miliarde lei. Valoarea totală a primelor intermediare de acești 75 de brokeri a fost de 1.745.548.276 mii lei, reprezentând 26,2% din totalul primelor intermediare;
- 123 brokeri cu valori ale primelor intermediare sub nivelul de 10 miliarde lei, suma cumulată pentru aceștia fiind de 474.319.473 mii lei, adică 7,1% din totalul primelor intermediare de către toți brokerii prezenți pe piață.

Din valoarea primelor brute subscrise de asigurători în cursul anului 2004 (34.765.439.256 mii lei), valoarea primelor intermediare de brokerii de asigurare (6.656.604.477 mii lei) a reprezentat o pondere de 19,1%, în creștere față de anul 2003 când s-a înregistrat o pondere a acestora de 10,8%.

În România, ca și în țările din centrul și estul Europei, companiile de asigurare își promovează și își vând produsele, de regulă, direct prin personalul propriu sau agenți și în mai mică măsură prin intermediul brokerilor de asigurare, dovadă fiind ponderile relativ scăzute ale volumelor de prime intermediare de brokeri în total prime subscrise, cuprinse între 10 și 20%.

C. COMISIOANE ÎNCASATE PENTRU PRIMELE INTERMEDIATE

În exercițiul financiar 2004, pentru primele intermediare au fost încasate comisioane în sumă de 1.024.952.111 mii lei (25.841.518 EURO), reprezentând 86,3% din veniturile aferente activității de brokeraj în asigurări și, respectiv, 15,4% din valoarea primelor intermediare.

Comisioane încasate pentru primele intermediare au fost raportate de 219 brokeri de asigurare (3 societăți raportând venituri din regularizări de daune), din care:

- 4 brokeri de asigurare, cu valori ale comisioanelor încasate cuprinse între 50 și 80 miliarde lei, a căror valoare însumată era de 284.196.251 mii lei, reprezentând 27,7% din valoarea totală a comisioanelor;
- 15 brokeri au înregistrat comisioane încasate cuprinse între 10 și 50 miliarde lei, valoarea însumată a acestora fiind de 372.752.698 mii lei, reprezentând 36,4% din valoarea totală a comisioanelor;
- 18 brokeri având comisioane încasate cuprinse între 5 și 10 miliarde lei, a căror valoare însumată era de 115.726.784 mii lei, reprezentând 11,3% din valoarea totală a comisioanelor;
- 94 brokeri având comisioane încasate cuprinse între 1 și 5 miliarde lei, a căror valoare însumată era de 218.677.957 mii lei, reprezentând 21,3% din valoarea totală a comisioanelor;
- 88 brokeri, cu comisioane încasate care nu depășesc 1 miliard lei, a căror valoare însumată era de 33.598.521 mii lei, reprezentând 3,3% din valoarea totală a comisioanelor.

D. VENITURI OBȚINUTE DIN ACTIVITATEA DE BROKERAJ

Din raportările transmise de brokeri pentru exercițiul financiar 2004, centralizate și prezentate în *Anexa 18*, rezultă că valoarea veniturilor din activitatea de brokeraj, înregistrată în "Contul de profit și pierdere" la 31.12.2004, a fost de 1.188.027.732 mii lei (29.953.048 EURO).

Veniturile din activitatea de brokeraj reprezintă suma veniturilor obținute de brokeri din negocierea încheierii contractelor de asigurare sau reasigurare pentru clienții sau potențialii asigurați, acordarea de asistență înainte și pe durata derulării contractelor sau în legătură cu regularizarea daunelor.

Valoarea totală a veniturilor din activitatea de brokeraj în asigurări, înregistrată de 222 brokeri în situațiile financiare, structurată în funcție de nivelul veniturilor, se prezintă astfel:

- 4 brokeri de asigurare cu venituri cuprinse între 50-93 miliarde lei, a căror valoare însumată este de 304.578.802 mii lei, reprezentând 25,6% din total venituri;
- 22 brokeri de asigurare cu venituri cuprinse între 10 și 50 miliarde lei, a căror valoare însumată este de 493.641.159 mii lei, reprezentând 41,5% din total venituri;
- 22 brokeri de asigurare cu venituri cuprinse între 5 și 10 miliarde lei, a căror valoare însumată este de 135.904.904 mii lei, reprezentând 11,4% din total venituri;
- 96 brokeri de asigurare cu venituri cuprinse între 1 și 5 miliarde lei, a căror valoare însumată este de



224.799.185 mii lei, reprezentând 18,9% din total venituri;

- 78 brokeri de asigurare cu venituri de până la 1 miliard lei, a căror valoare însumată este de 29.103.682 mii lei, reprezentând 2,4% din total venituri.

Cei 3 brokeri de asigurare specializați în regularizări de daune (AVUS INTERNATIONAL, CORIS ROUMANIE și DIANA CLAIMS ADJUSTER'S BUREAU REGULARIZARI DE DAUNE), au înregistrat cumulativ venituri din activitatea de bază de 29.058.263 mii lei (732.629 EURO), în creștere reală cu 55,5% față de valoarea înregistrată în anul 2003.

E. REZULTATELE FINANCIARE

În *Anexa 19* sunt prezentate rezultatele financiare înregistrate de brokerii de asigurare care au fost autorizați să desfășoare activitate în anul 2004 și au transmis situații financiare.

Din cele 234 de societăți prezentate în anexă, 175 de societăți de brokeraj în asigurări au înregistrat profit, în timp ce numărul brokerilor care au încheiat anul 2004 cu pierderi s-a cifrat la 59.

Valoarea totală a profitului net înregistrat la nivelul întregii piețe a brokerilor de asigurare a fost de 253.433.627 mii lei (6.389.674 EURO).

Profituri mai mari de 10 miliarde lei au fost realizate de 7 brokeri, valoarea cumulată în cazul acestora fiind de 95.639.044 mii lei, adică 37,7% din valoarea totală a profitului la nivelul pieței. Valori ale profitului cuprinse între 1 și 10 miliarde lei au fost consemnate de 47 de brokeri de asigurare, în sumă totală de 122.526.587 mii lei (48,3% din total).

Un număr de 121 societăți au înregistrat valori ale profitului net de sub 1 miliard lei, valoarea totală a acestora fiind de 35.267.996 mii lei (pondere de 13,9%).

Pierdere cumulată a celor 59 de brokeri de asigurare a fost în sumă de 24.655.860 mii lei (621.634 EURO), pierderi de peste 1 miliard lei fiind înregistrate de 4 societăți (valoarea totală a pierderilor consemnate de acestea fiind de 15.014.461 mii lei, adică 60,9%).

Celelalte 55 de societăți au încheiat anul 2004 cu pierderi mai mici de 1 miliard lei, valoarea cumulată a pierderilor în cazul acestora fiind de 9.641.399 mii lei (243.083 EURO), reprezentând 39,1% din total.

PARTEA II

Anexe SOCIETĂȚI DE ASIGURARE

CAPITALUL SOCIAL SUBSCRIS ȘI VĂRSAT AL SOCIETĂȚILOR DE ASIGURARE ÎN ANUL 2004

Nr. crt.	Societate	Capital social subscris și vărsat TOTAL	Capital social subscris și vărsat în numerar			Capital social subscris și vărsat în natură		
			Total numerar, din care:	investitor străin	cota participare investitor străin	Total natură, din care:	investitor străin	cota participare investitor străin
			- mii lei -	- mii lei -	- % -	- mii lei -	- mii lei -	- % -
	(A)	(B)	(C)	(D)	(E)	(F)	(G)	(H)
1	ABC ASIGURARI	32.404.800	32.404.800			0		
2	ABG INSURANCE	42.754.400	42.754.400	42.754.400	100,00			
3	AGRAS	89.121.526	89.121.526	176.800	0,20			
4	AIG ROMANIA	34.248.000	34.248.000	34.244.575	99,99			
5	AIG LIFE	264.156.116	262.018.826	261.980.823	99,99	2.137.290	2.137.290	100,00
6	ALLIANZ - TIRIAC	304.708.300	237.080.500	227.850.149	96,11	67.627.800	63.540.551	93,96
7	ALPHA INSURANCE	115.038.000	115.038.000	92.030.400	80,00	0		
8	ARDAF	175.000.000	175.000.000	0		0	0	
9	ASIBAN	190.000.000	190.000.000					
10	ASIMED	18.130.000	18.130.000					
11	ASIROM	637.865.323	493.490.353	101.702.775	20,61	144.374.970	27.604.470	19,12
12	ASITRANS	41.500.000	41.500.000					
13	ASTRA *	1.574.769.375	380.608.842	0		1.194.160.533	0	
14	AVIVA	571.258.695	571.258.695	571.256.695	100,00			
15	BCR ASIGURARI	250.000.000	250.000.000					
16	BT ASIGURARI TRANSILVANIA	82.300.000	82.300.000	9.191.500	11,17			
17	CARPATICA ASIG	51.000.000	51.000.000	0		0	0	
18	CECCAR ROMAS	31.783.073	31.783.073					
19	CERTASIG	53.964.185	46.019.185			7.945.000		
20	CITY INSURANCE	15.000.000	15.000.000					
21	CONCORDIA ROMANA	15.000.000	8.146.500	0		6.853.500	0	
22	DELTA ASIGURARI	21.000.000	21.000.000	10.710.000	51,00			
23	EUROASIG	15.000.000	15.000.000	0		0	0	
24	GARANTA	165.418.000	165.418.000	146.417.500	88,51			
25	GENERALI	59.311.980	59.214.533	43.130.363	72,84	97.447	97.447	100,00
26	GERROMA	15.010.000	14.245.142	2.119.571	14,88	764.858	382.429	50,00
27	GRAWE	36.000.000	36.000.000	36.000.000	100,00	0	0	
28	ING ASIGURARI DE VIATA	450.427.934	446.916.071	446.916.071	100,00	3.511.863	3.511.863	100,00
29	INTERAMERICAN	167.304.990	167.304.990	166.700.473	99,64	0		
30	IRASIG	15.000.000	15.000.000	1.391.670	9,28			

(A)	(B)	(C)	(D)	(E)	(F)	(G)	(H)
31 LUKOIL ASITO	40.000.000	40.000.000	39.951.640	99,88			
32 MEDITERRANEA (MEDAS)	36.072.500	8.002.866	5.002.866	62,51	28.069.634	26.118.634	93,05
33 NATIONALA	25.000.000	11.133.997	0		13.866.003	0	
34 OMNIASIG	250.030.000	250.030.000	167.185.060	66,87			
35 OMNIASIG ADDENDA	15.000.000	15.000.000	5.247.000	34,98	0		
36 OMNIASIG - AGI	128.389.860	128.389.860	51.575.005	40,17	0	0	
37 OMNIASIG - ASIRAG	31.208.048	30.383.048			825.000		
38 OMNIASIG ASIGURARI DE VIATA	53.000.000	48.781.385			4.218.615		
39 PETROAS	15.023.000	15.023.000					
40 PROVITAS	37.000.000	14.158.000			22.842.000		
41 RAI	28.416.000	10.338.806	6.596.645	63,80	18.077.194	9.680.155	53,55
42 SARA MERKUR	36.000.000	36.000.000	36.000.000	100,00	0	0	
43 UNITA	628.585.100	564.953.117	564.953.117	100,00	63.631.983	63.631.983	100,00
TOTAL	6.858.199.205	5.279.195.515	3.071.085.098	58,17	1.579.003.690	196.704.822	12,46

Notă: * - capital social înregistrat la Registrul Comerțului; Majorarea de capital cu 1.230 miliarde lei face obiectul unui litigiu aflat pe rolul instanțelor judecătorești

PRIME BRUTE SUBSCRISE DIN ASIGURĂRI DIRECTE, PE CLASE DE ASIGURĂRI GENERALE, ÎN ANUL 2004

- mii lei -

Nr. crt.	Societate	TOTAL	I.	II.	III.	IV.	V.	VI.	VII.	VIII.
1	ABC ASIGURARI	19.444.339	410.052		10.706.582				4.197	7.781.874
2	AGRAS	341.952.459	1.420.578	4.123.743	47.349.485				2.319.873	15.073.634
3	AIG LIFE	21.690.959	21.690.959							
4	AIG ROMANIA	649.646.074	35.455.262						7.368.784	428.661.062
5	ALLIANZ - TIRIAC	6.854.043.714	148.379.766	0	4.158.721.105	0	10.266.658	0	85.654.128	988.114.771
6	ALPHA INSURANCE	107.293.079	10.346.333		46.073.070				4.648.928	25.093.812
7	ARDAF	1.746.976.654	15.780.269	31.992.570	497.697.579	1.063.266	14.496.817	89.316.753	17.748.663	139.964.406
8	ASIBAN	1.446.973.964	16.945.588	6.149.119	516.035.886	2.893.558		2.816.556	76.579.231	201.611.274
9	ASIMED	8.044.316		8.044.316						
10	ASIROM	4.269.861.642	94.412.562	31.307.590	1.511.241.009	0	13.495.417	38.140.804	21.840.193	411.554.600
11	ASITRANS	214.307.247	660.676	78.930	20.489.903				2.099.678	4.729.725
12	ASTRA	1.927.931.655	136.701.348	35.227.611	361.303.613	305.527	44.150.411	87.747.281	26.438.107	88.789.737
13	BCR ASIGURARI	1.251.933.646	1.176.311		478.288.254		16.651.945	358.880	11.183.937	254.925.125
14	BT ASIGURARI TRANSILVANIA	338.043.076	1.170.785	3.013.731	199.485.363				457.761	53.482.945
15	CARPATICA ASIG	385.342.317	5.670.821	68.825.476	95.965.712				338.302	19.640.738
16	CECCAR - ROMAS	71.425.954	890.573		11.468.779				4.347.306	4.299.899
17	CERTASIG	22.742.243	2.436.594		5.315.151				810.924	3.885.548
18	CITY INSURANCE	31.865.855	211.330		58.817					203.371
19	CONCORDIA ROMANA	4.248.990	4.248.990							
20	EUROASIG	2.390.266	201.173	0	246.691	0	0	0	0	1.499.833
21	GARANTA	368.713.442	71.249.219		38.521.053		293.003	42.001	14.684.611	53.272.768
22	GENERALI	856.319.431	25.337.213	6.049.720	427.194.362				17.998.773	231.934.836
23	GERROMA	22.599.582	22.402.822	0	0	0	0	0	0	0
24	ING ASIGURARI DE VIATA	42.911.303	2.340.814	40.570.488						
25	INTERAMERICAN	267.446.558	4.649.321		115.807.914				2.117.025	51.423.467
26	IRASIG	13.590.466	50.140		74			166.377		12.043.075
27	LUKOIL ASITO	95.767.736	10.092.642		17.371.658				13.830.202	51.753.049
28	MEDITERRANEA (MEDAS)	10.908.331	414.515	10.242.475	64.991					8.877
29	NATIONALA	16.049.190	12.634.510	0	0	0	0	0	0	0
30	OMNIASIG	2.991.474.818	37.369.949	29.887.773	999.290.767	3.625.740	289.177.943	15.210.842	46.837.604	505.131.313
31	OMNIASIG ADDENDA	2.187.327		2.187.327						
32	OMNIASIG - AGI	368.272.992	31.374.531	0	95.601.781	0	-1.798.715	0	2.486.828	31.210.715
33	OMNIASIG - ASIRAG	322.610.903	23.068.120		49.672.414					6.274.794
34	OMNIASIG ASIGURARI DE VIATA	-46.543		-46.543						
35	PETROAS	54.421.504	3.553.696		26.504.121			788.621	1.544.867	18.017.561
36	PROVITAS	4.156.339	73.690		1.446.749					1.309.477
37	RAI	166.304.500	1.817.898	5.855.297	53.035.194	0	0	-1.569	418.664	4.225.810
38	SARA MERKUR	3.200.631	3.200.631							
39	UNITA	1.652.699.762	7.887.391	18.917.643	656.055.660	0	0	0	6.232.517	101.032.171
	TOTAL	26.975.746.721	755.727.072	302.427.267	10.441.013.737	7.888.090	386.733.479	234.586.546	367.991.103	3.716.950.266

- I. Asigurări de accidente și boală (inclusiv de muncă și boli profesionale)
- II. Asigurări de sănătate
- III. Asigurări de mijloace de transport terestru, altele decât cele feroviare
- IV. Asigurări de mijloace de transport feroviar
- V. Asigurări de mijloace de transport aeriene
- VI. Asigurări de mijloace de transport navale (maritime, fluviale, lacustre, canale navigabile)
- VII. Asigurări de bunuri în tranzit, inclusiv mărfuri transportate, bagaje și orice alte bunuri
- VIII. Asigurări de incendiu și calamități naturale

- IX. Asigurări de daune la proprietăți
- X. Asigurări de răspundere civilă a autovehiculelor (răspundere civilă auto obligatorie și carte verde)
- XI. Asigurări de răspundere civilă a mijloacelor de transport aerian
- XII. Asigurări de răspundere civilă a mijloacelor de transport naval
- XIII. Asigurări de răspundere civilă generală
- XIV. Asigurări de credite și garanții
- XV. Asigurări de pierderi financiare
- XVI. Asigurări de protecție juridică
- XVII. Asigurări de asistență turistică

- mii lei -

IX.	X.	XI.	XII.	XIII.	XIV.	XV.	XVI.	XVII.	Societate	Nr. crt.
				80.751				460.883	ABC ASIGURARI	1
122.154.295	148.973.680			485.359	51.812				AGRAS	2
									AIG LIFE	3
32.460.518				135.230.198		10.470.250			AIG ROMANIA	4
65.355.838	1.050.640.994	30.964.042	7.182.495	100.940.022	166.397.674	41.426.221	0	0	ALLIANZ - TIRIAC	5
14.108.868				759.847	5.600.115		662.106		ALPHA INSURANCE	6
24.551.186	829.282.048	9.435.577	0	54.078.207	12.720.020	8.849.293	0	0	ARDAF	7
10.280.609	105.187.098			50.759.834	445.014.324	12.700.887			ASIBAN	8
									ASIMED	9
108.593.155	1.933.400.311	91.440	0	62.387.889	34.954.478	8.442.194	0	0	ASIROM	10
180.296	94.129.335			15.573.437	66.375.335			9.989.932	ASITRANS	11
12.976.520	991.014.543	4.756.921	28.394.237	90.737.154	18.523.828	864.819	0	0	ASTRA	12
				25.844.988	461.907.289	43.957		1.552.960	BCR ASIGURARI	13
	40.066.564			1.806.972	38.558.955				BT ASIGURARI TRANSILVANIA	14
211.887	189.652.237			3.971.194	1.065.950				CARPATICA ASIG	15
	41.266.125			4.102.108	306.796			4.744.368	CECCAR - ROMAS	16
				52.890	336.721			9.904.415	CERTASIG	17
69.599				63.438				31.259.300	CITY INSURANCE	18
									CONCORDIA ROMANA	19
0	0	0	0	439.649	0	0	0	2.920	EUROASIG	20
2.284.860		38.028		3.213.951	176.562.856	8.551.093			GARANTA	21
88.010.771				39.349.713	20.444.044				GENERALI	22
0	0	0	0	0	0	2.226	0	194.534	GERROMA	23
									ING ASIGURARI DE VIATA	24
	88.856.956			4.591.875					INTERAMERICAN	25
				1.330.800					IRASIG	26
				2.720.185					LUKOIL ASITO	27
1.709				175.764					MEDITERRANEA (MEDAS)	28
44.155	0	0	0	3.360.880	9.645	0	0	0	NATIONALA	29
0	803.384.210	0	5.501.951	69.419.494	184.678.695	1.958.538	0	0	OMNIASIG	30
									OMNIASIG ADDENDA	31
1.483.627	196.060.872	0	0	4.170.960	7.535.952	0	0	146.442	OMNIASIG - AGI	32
242.100	239.976.933			1.338.373	2.038.169				OMNIASIG - ASIRAG	33
									OMNIASIG ASIGURARI DE VIATA	34
				585.903	3.426.735				PETROAS	35
1.217.950				108.473					PROVITAS	36
0	0	0	0	1.329.172	7.659	3.192.463	0	96.423.912	RAI	37
									SARA MERKUR	38
29.281.106	828.598.979	0	0	2.500.852	2.193.443	0	0	0	UNITA	39
513.509.048	7.580.490.885	45.286.008	41.078.683	681.510.331	1.648.710.495	96.501.941	662.106	154.679.666	TOTAL	

PRIME BRUTE SUBSCRISE DIN ASIGURĂRI DIRECTE PE CLASE DE ASIGURĂRI DE VIAȚĂ ÎN ANUL 2004

- mii lei -

Nr. crt.	Societate	TOTAL	I.1.a)	I.1.b)	I.1.c)	I.2.
1	AIG LIFE	758.736.755	110.014.431	39.069.812	355.165.748	
2	ALLIANZ - TIRIAC	390.743.707	0	26.101.776	10.425.676	0
3	ARDAF	62.020.510	183.729	1.844.323	7.924.801	22.744.494
4	ASIBAN	375.293.825		362.298.719	1.673.726	535.085
5	ASIROM	890.010.392	0	8.346.338	694.920.503	38.978.917
6	ASTRA	22.992.007		2.617.158	18.953.898	
7	AVIVA	338.932.356	16.534.809			
8	BCR ASIGURARI	191.145.673		153.165.439	37.980.234	
9	BT ASIGURARI TRANSILVANIA	15.783.954		7.475.302	3.296.579	4.809.834
10	CARPATICA ASIG	526.103		16.075	474.548	
11	CERTASIG	201.694		5.675	196.019	
12	DELTA ASIGURARI	68.489.826	0	68.460.091	0	0
13	GARANTA	26.909.731	109.381	22.015.337	2.674.590	
14	GENERALI	123.349.869	6.495.178	21.309.051	86.520.280	0
15	GRAWE	200.261.052		466.721	177.470.002	
16	ING ASIGURARI DE VIATA	3.028.972.722		34.720.706	923.203.308	
17	INTERAMERICAN	204.477.826	15.363.996	7.675.137	35.651.773	99.153.345
18	LUKOIL ASITO	15.295.600		15.295.600		
19	MEDITERRANEA (MEDAS)	216.879			216.879	
20	OMNIASIG ASIGURARI DE VIATA	509.254.386	38.519.329	304.791.323	36.659.329	8.206.741
21	SARA MERKUR	101.942.519	2.989.177	446.181	84.393.692	0
22	UNITA	134.694.211	0	284.467	0	7.479.030
	TOTAL	7.460.251.598	190.210.029	1.076.405.229	2.477.801.586	181.907.446

- I.1. Asigurări de viață
 - a) asigurări de supraviețuire
 - b) asigurări de deces
 - c) asigurări mixte de viață
- I.2. Anuități (asigurări de tip rentă)
- I.3. Asigurări de viață suplimentare, care cuprind: asigurări de vătămări corporale din accidente, asigurări de incapacitate de muncă cauzată de un accident, asigurări de deces rezultat dintr-un accident
- II. Asigurări de căsătorie și de naștere
- III. Asigurări de viață legate de investiții, pentru care expunerea la risc de investiții este transferată asiguratului
- IV. Asigurări permanente de sănătate, administrate la fel ca asigurările de viață
- V. Asigurări de capitalizare

- mii lei -

I.3.	II.	III.	IV.	V.	Societate	Nr. crt.
151.283.673				103.203.091	AIG LIFE	1
34.997.389	9.771.900	309.446.967	0	0	ALLIANZ - TIRIAC	2
24.546.643	1.346.748	2.840.306	0	589.466	ARDAF	3
10.785.786		509			ASIBAN	4
141.347.476	0	0	0	6.417.159	ASIROM	5
1.420.951					ASTRA	6
21.146.170		301.251.377			AVIVA	7
					BCR ASIGURARI	8
202.240					BT ASIGURARI TRANSILVANIA	9
35.480					CARPATICA ASIG	10
					CERTASIG	11
29.735	0	0	0	0	DELTA ASIGURARI	12
2.110.423					GARANTA	13
2.099.912	0	0	0	6.925.449	GENERALI	14
22.324.329					GRAWE	15
224.065.602		1.846.983.106			ING ASIGURARI DE VIATA	16
45.382.387	0	1.251.188	0	0	INTERAMERICAN	17
					LUKOIL ASITO	18
					MEDITERRANEA (MEDAS)	19
36.666.231	10.265.956	74.145.477	0	0	OMNIASIG ASIGURARI DE VIATA	20
8.642.425	1.958.159	0	3.512.885	0	SARA MERKUR	21
6.972.304	0	0	0	119.958.410	UNITA	22
734.059.155	23.342.763	2.535.918.930	3.512.885	237.093.574	TOTAL	

COTA DE PIAȚĂ A SOCIETĂȚILOR DE ASIGURARE ÎN FUNCȚIE DE PRIMELE BRUTE SUBSCRISE DIN ASIGURĂRI DIRECTE, ÎN ANUL 2004

Nr. crt.	Societate	Prime subscrise din asigurări directe generale	Cota de piață la asigurări generale	Prime subscrise din asigurări directe de viață	Cota de piață la asigurări de viață	TOTAL PRIME SUBSCRISE (asigurări generale și de viață)	COTA DE PIAȚĂ TOTALĂ
		(mii lei)	%	(mii lei)	%	(mii lei)	%
	(A)	(B)	(C)	(D)	(E)	(F)	(G)
1	ALLIANZ - TIRIAC	6.854.043.714	25,41%	390.743.707	5,24%	7.244.787.422	21,04%
2	ASIROM	4.269.861.642	15,83%	890.010.392	11,93%	5.159.872.034	14,98%
3	ING ASIGURARI DE VIATA	42.911.303	0,16%	3.028.972.722	40,60%	3.071.884.025	8,92%
4	OMNIASIG	2.991.474.818	11,09%	0	0,00%	2.991.474.818	8,69%
5	ASTRA	1.927.931.655	7,15%	22.992.007	0,31%	1.950.923.662	5,67%
6	ASIBAN	1.446.973.964	5,36%	375.293.825	5,03%	1.822.267.789	5,29%
7	ARDAF	1.746.976.654	6,48%	62.020.510	0,83%	1.808.997.164	5,25%
8	UNITA	1.652.699.762	6,13%	134.694.211	1,81%	1.787.393.973	5,19%
9	BCR ASIGURARI	1.251.933.646	4,64%	191.145.673	2,56%	1.443.079.319	4,19%
10	GENERALI	856.319.431	3,17%	123.349.869	1,65%	979.669.300	2,84%
11	AIG LIFE	21.690.959	0,08%	758.736.755	10,17%	780.427.714	2,27%
12	AIG ROMANIA	649.646.074	2,41%	0	0,00%	649.646.074	1,89%
13	OMNIASIG ASIGURARI DE VIATA	-46.543	0,00%	509.254.386	6,83%	509.207.843	1,48%
14	INTERAMERICAN	267.446.558	0,99%	204.477.826	2,74%	471.924.384	1,37%
15	GARANTA	368.713.442	1,37%	26.909.731	0,36%	395.623.173	1,15%
16	CARPATICA ASIG	385.342.317	1,43%	526.103	0,01%	385.868.420	1,12%
17	OMNIASIG - AGI	368.272.992	1,37%	0	0,00%	368.272.992	1,07%
18	BT ASIGURARI TRANSILVANIA	338.043.076	1,25%	15.783.954	0,21%	353.827.030	1,03%
19	AGRAS	341.952.459	1,27%	0	0,00%	341.952.459	0,99%
20	AVIVA	0	0,00%	338.932.356	4,54%	338.932.356	0,98%
21	OMNIASIG - ASIRAG	322.610.903	1,20%	0	0,00%	322.610.903	0,94%
22	ASITRANS	214.307.247	0,79%	0	0,00%	214.307.247	0,62%
23	GRAWE	0	0,00%	200.261.052	2,68%	200.261.052	0,58%
24	RAI	166.304.500	0,62%	0	0,00%	166.304.500	0,48%
25	LUKOIL ASITO	95.767.736	0,36%	15.295.600	0,21%	111.063.336	0,32%
26	ALPHA INSURANCE	107.293.079	0,40%	0	0,00%	107.293.079	0,31%
27	SARA MERKUR	3.200.631	0,01%	101.942.519	1,37%	105.143.150	0,31%
28	CECCAR - ROMAS	71.425.954	0,26%	0	0,00%	71.425.954	0,21%

(A)	(B)	(C)	(D)	(E)	(F)	(G)
29 DELTA ASIGURARI	0	0,00%	68.489.826	0,92%	68.489.826	0,20%
30 PETROAS	54.421.504	0,20%	0	0,00%	54.421.504	0,16%
31 CITY INSURANCE	31.865.855	0,12%	0	0,00%	31.865.855	0,09%
32 CERTASIG	22.742.243	0,08%	201.694	0,00%	22.943.937	0,07%
33 GERROMA	22.599.582	0,08%	0	0,00%	22.599.582	0,07%
34 ABC ASIGURARI	19.444.339	0,07%	0	0,00%	19.444.339	0,06%
35 NATIONALA	16.049.190	0,06%	0	0,00%	16.049.190	0,05%
36 IRASIG	13.590.466	0,05%	0	0,00%	13.590.466	0,04%
37 MEDITERRANEA (MEDAS)	10.908.331	0,04%	216.879	0,00%	11.125.210	0,03%
38 ASIMED	8.044.316	0,03%	0	0,00%	8.044.316	0,02%
39 CONCORDIA ROMANA	4.248.990	0,02%	0	0,00%	4.248.990	0,01%
40 PROVITAS	4.156.339	0,02%	0	0,00%	4.156.339	0,01%
41 EUROASIG	2.390.266	0,01%	0	0,00%	2.390.266	0,01%
42 OMNIASIG ADDENDA	2.187.327	0,01%	0	0,00%	2.187.327	0,01%
TOTAL	26.975.746.721	100,00%	7.460.251.598	100,00%	34.435.998.320	100,00%

PRIME BRUTE ÎNCASATE DIN ASIGURĂRI DIRECTE PE CLASE DE ASIGURĂRI GENERALE ÎN ANUL 2004

- mii lei -

Nr. crt.	Societate	TOTAL	I.	II.	III.	IV.	V.	VI.	VII.	VIII.
1	ABC ASIGURARI	18.890.911	407.564		9.690.873				4.197	8.237.769
2	AGRAS	334.322.354	1.144.748	4.129.035	40.265.757				1.837.081	14.914.100
3	AIG LIFE	20.996.621	20.996.621							
4	AIG ROMANIA	570.367.318	37.394.332						7.831.387	412.777.460
5	ALLIANZ - TIRIAC	6.476.079.534	147.705.640	0	3.803.706.912	0	19.218.351	0	76.923.947	966.503.871
6	ALPHA INSURANCE	90.420.348	10.066.143		36.112.728				3.662.097	21.266.808
7	ARDAF	1.539.435.957	14.717.471	31.985.859	412.764.965	919.726	15.379.753	61.259.196	17.829.409	118.406.377
8	ASIBAN	1.426.266.843	17.266.800	6.143.925	513.384.760	2.735.932		2.370.258	72.936.340	192.167.144
9	ASIMED	6.942.058		6.942.058						
10	ASIROM	4.119.009.077	94.191.004	30.967.589	1.410.374.582	0	12.544.709	34.363.048	19.730.678	384.776.525
11	ASITRANS	212.214.707	1.329.790	84.268	18.470.091				2.079.609	5.190.979
12	ASTRA	1.734.639.265	122.775.265	34.081.345	283.850.049	344.134	45.003.575	73.164.437	22.247.730	78.128.456
13	BCR ASIGURARI	1.211.392.437	4.889.964		442.603.314		4.417.336	299.904	10.952.147	264.977.955
14	BT ASIGURARI TRANSILVANIA	309.865.686	1.008.212	3.045.419	180.209.504				437.587	48.568.286
15	CARPATICA ASIG	348.768.639	6.205.237	68.803.729	71.309.685				316.598	16.600.169
16	CECCAR - ROMAS	68.623.101	1.367.816		8.969.599				3.013.584	4.690.063
17	CERTASIG	21.754.710	1.699.579		5.557.488				826.109	4.205.497
18	CITY INSURANCE	32.115.289	166.813		45.500					129.962
19	CONCORDIA ROMANA	2.674.260	2.674.260							
20	EUROASIG	3.263.772	130.814	0	1.794.881	0	0	0	0	999.054
21	GARANTA	363.935.094	67.116.935		40.170.420		203.987	28.828	15.985.708	52.116.769
22	GENERALI	848.812.774	24.514.365	5.871.678	411.927.738				18.395.569	244.309.997
23	GERROMA	22.375.198	22.213.054	0	0	0	0	0	0	0
24	ING ASIGURARI DE VIATA	39.239.125	2.042.444	37.196.681						
25	INTERAMERICAN	258.578.432	4.649.321		111.162.907				1.794.238	47.593.591
26	IRASIG	11.277.125	96.719		74			73.567		9.775.965
27	LUKOIL ASITO	83.472.936	8.733.974		14.626.749				7.397.250	50.246.876
28	MEDITERRANEA (MEDAS)	10.794.397	374.005	10.242.475	43.981					8.845
29	NATIONALA	15.622.585	12.634.619	0	0	0	0	0	0	0
30	OMNIASIG	2.722.752.054	33.504.388	29.205.958	849.993.514	2.588.248	276.235.322	16.567.647	38.859.832	463.685.989
31	OMNIASIG ADDENDA	1.604.877		1.604.877						
32	OMNIASIG - AGI	337.613.694	30.838.690	0	80.929.049	0	0	0	2.388.371	30.193.103
33	OMNIASIG - ASIRAG	305.395.099	22.600.832		42.160.638					5.148.262
34	OMNIASIG ASIGURARI DE VIATA	1.706.694		1.706.694						
35	PETROAS	56.757.658	3.839.593		28.564.242			831.136	1.514.680	17.913.922
36	PROVITAS	3.959.428	73.690		1.458.703					1.277.077
37	RAI	168.481.186	1.919.318	5.855.297	54.881.443	0	0	14.665	418.749	4.359.671
38	SARA MERKUR	6.050.781	6.050.781							
39	UNITA	1.423.029.327	11.351.041	19.559.603	605.216.637	0	0	0	6.937.630	75.349.866
	TOTAL	25.229.501.353	738.691.841	297.426.491	9.480.246.783	6.588.040	373.003.034	188.972.687	334.320.526	3.544.520.409

- I. Asigurări de accidente și boală (inclusiv de muncă și boli profesionale)
- II. Asigurări de sănătate
- III. Asigurări de mijloace de transport terestru, altele decât cele feroviare
- IV. Asigurări de mijloace de transport feroviar
- V. Asigurări de mijloace de transport aeriene
- VI. Asigurări de mijloace de transport navale (maritime, fluviale, lacustre, canale navigabile)
- VII. Asigurări de bunuri în tranzit, inclusiv mărfuri transportate, bagaje și orice alte bunuri
- VIII. Asigurări de incendiu și calamități naturale

- IX. Asigurări de daune la proprietăți
- X. Asigurări de răspundere civilă a autovehiculelor (răspundere civilă auto obligatorie și carte verde)
- XI. Asigurări de răspundere civilă a mijloacelor de transport aerian
- XII. Asigurări de răspundere civilă a mijloacelor de transport naval
- XIII. Asigurări de răspundere civilă generală
- XIV. Asigurări de credite și garanții
- XV. Asigurări de pierderi financiare
- XVI. Asigurări de protecție juridică
- XVII. Asigurări de asistență turistică

- mii lei -

IX.	X.	XI.	XII.	XIII.	XIV.	XV.	XVI.	XVII.	Societate	Nr. crt.
				89.625				460.883	ABC ASIGURARI	1
121.790.571	149.780.270			408.980	51.812				AGRAS	2
									AIG LIFE	3
27.211.760				77.937.773		7.214.606			AIG ROMANIA	4
57.338.657	1.035.465.955	31.497.603	6.901.413	105.523.090	185.923.753	39.370.340	0	0	ALLIANZ - TIRIAC	5
12.541.549				780.850	5.147.141		843.032		ALPHA INSURANCE	6
21.882.386	766.765.183	8.802.658	0	44.383.273	12.494.128	11.845.573	0	0	ARDAF	7
9.398.272	104.877.565			47.708.481	444.576.479	12.700.887			ASIBAN	8
									ASIMED	9
104.194.494	1.932.069.194	90.240	0	62.401.430	24.786.706	8.518.878	0	0	ASIROM	10
248.028	93.689.715			51.635.354	29.425.031			10.061.842	ASITRANS	11
10.453.863	962.168.362	6.319.260	24.562.420	60.211.157	10.603.291	725.920	0	0	ASTRA	12
				19.020.333	462.588.168	72.769		1.570.547	BCR ASIGURARI	13
	40.149.543			1.665.959	34.781.177				BT ASIGURARI TRANSILVANIA	14
166.034	181.049.291			3.316.042	1.001.854				CARPATICA ASIG	15
	41.414.170			4.143.547	178.401			4.845.921	CECCAR - ROMAS	16
				38.001	365.548			9.062.488	CERTASIG	17
62.376				63.438				31.647.200	CITY INSURANCE	18
									CONCORDIA ROMANA	19
0	0	0	0	328.803	0	0	0	10.220	EUROASIG	20
2.650.288		37.072		3.174.647	173.893.435	8.557.004			GARANTA	21
88.768.922				35.578.472	19.446.034				GENERALI	22
0	0	0	0	0	0	2.226	0	159.918	GERROMA	23
									ING ASIGURARI DE VIATA	24
	88.856.957			4.521.418					INTERAMERICAN	25
				1.330.800					IRASIG	26
				2.468.087					LUKOIL ASITO	27
1.703				123.388					MEDITERRANEA (MEDAS)	28
101.636	0	0	0	2.876.685	9.645	0	0	0	NATIONALA	29
0	770.905.016	0	2.790.857	59.028.639	176.109.258	3.277.387	0	0	OMNIASIG	30
									OMNIASIG ADDENDA	31
1.072.404	180.057.410	0	0	4.155.091	7.841.708	0	0	137.869	OMNIASIG - AGI	32
49.371	232.406.971			1.307.718	1.721.307				OMNIASIG - ASIRAG	33
									OMNIASIG ASIGURARI DE VIATA	34
				647.917	3.446.168				PETROAS	35
1.044.885				105.073					PROVITAS	36
0	0	0	0	1.259.438	2.604	3.404.405	0	96.365.596	RAI	37
									SARA MERKUR	38
21.837.870	674.071.009	0	0	3.789.648	4.750.882	0	0	165.141	UNITA	39
480.815.068	7.253.726.611	46.746.834	34.254.690	600.023.157	1.599.144.530	95.689.995	843.032	154.487.625	TOTAL	

Anexa 6

PRIME BRUTE ÎNCASATE DIN ASIGURĂRI DIRECTE PE CLASE DE ASIGURĂRI DE VIAȚĂ ÎN ANUL 2004

- mii lei -

Nr. crt.	Societate	TOTAL	I.1.a)	I.1.b)	I.1.c)	I.2.
1	AIG LIFE	733.679.421	103.444.581	41.223.756	343.663.808	
2	ALLIANZ - TIRIAC	356.622.180	0	13.124.737	10.176.613	0
3	ARDAF	53.797.597	220.212	1.477.647	8.417.306	18.584.970
4	ASIBAN	374.308.585		361.595.459	1.457.819	500.888
5	ASIROM	704.040.125	0	4.959.347	556.638.525	25.434.914
6	ASTRA	19.872.343		2.817.138	15.591.474	
7	AVIVA	290.449.436	14.522.472			
8	BCR ASIGURARI	191.016.168		153.124.647	37.891.521	
9	BT ASIGURARI TRANSILVANIA	13.902.505		6.089.777	3.007.548	4.620.672
10	CARPATICA ASIG	522.439		27.316	462.858	
11	CERTASIG	378.460		7.675	370.785	
12	DELTA ASIGURARI	67.135.488	0	67.132.156	0	0
13	GARANTA	12.102.267	81.870	7.742.089	2.412.348	
14	GENERALI	112.545.948	5.463.605	19.247.072	79.213.300	0
15	GRAWE	197.643.036		460.619	175.149.934	
16	ING ASIGURARI DE VIATA	2.996.629.424		30.956.110	1.024.535.965	
17	INTERAMERICAN	186.395.527	14.146.078	6.573.440	37.557.469	84.844.853
18	LUKOIL ASITO	16.135.970		16.135.970		
19	MEDITERRANEA (MEDAS)	171.731			171.731	
20	OMNIASIG ASIGURARI DE VIATA	384.154.026	21.887.208	178.091.566	64.300.707	4.663.182
21	SARA MERKUR	97.164.087	2.565.807	439.647	80.818.814	0
22	UNITA	125.771.600	0	1.631.301	0	6.433.838
	TOTAL	6.934.438.362	162.331.834	912.857.470	2.441.838.524	145.083.317

- I.1. Asigurări de viață
 - a) asigurări de supraviețuire
 - b) asigurări de deces
 - c) asigurări mixte de viață
- I.2. Anuități (asigurări de tip rentă)
- I.3. Asigurări de viață suplimentare, care cuprind: asigurări de vătămări corporale din accidente, asigurări de incapacitate de muncă cauzată de un accident, asigurări de deces rezultat dintr-un accident
- II. Asigurări de căsătorie și de naștere
- III. Asigurări de viață legate de investiții, pentru care expunerea la risc de investiții este transferată asiguratului
- IV. Asigurări permanente de sănătate, administrate la fel ca asigurările de viață
- V. Asigurări de capitalizare

- mii lei -

I.3.	II.	III.	IV.	V.	Societate	Nr. crt.
143.152.199				102.195.077	AIG LIFE	1
30.062.003	9.026.220	294.232.607	0	0	ALLIANZ - TIRIAC	2
20.246.279	1.372.795	3.036.940	0	441.448	ARDAF	3
10.753.910		509			ASIBAN	4
111.973.265	0	0	0	5.034.075	ASIROM	5
1.463.731					ASTRA	6
20.331.460		255.595.504			AVIVA	7
					BCR ASIGURARI	8
184.508					BT ASIGURARI TRANSILVANIA	9
32.265					CARPATICA ASIG	10
					CERTASIG	11
3.332	0	0	0	0	DELTA ASIGURARI	12
1.865.959					GARANTA	13
1.695.411	0	0	0	6.926.560	GENERALI	14
22.032.483					GRAWE	15
0		1.941.137.349			ING ASIGURARI DE VIATA	16
42.227.518		1.046.168			INTERAMERICAN	17
					LUKOIL ASITO	18
					MEDITERRANEA (MEDAS)	19
35.232.629	5.833.257	74.145.477	0	0	OMNIASIG ASIGURARI DE VIATA	20
8.276.336	1.688.902	0	3.374.581	0	SARA MERKUR	21
4.952.683	0	0	0	112.753.778	UNITA	22
454.485.970	17.921.174	2.569.194.554	3.374.581	227.350.938	TOTAL	

INDEMNIZAȚII BRUTE PLĂTITE PENTRU ASIGURĂRI DIRECTE, PE CLASE DE ASIGURĂRI GENERALE, ÎN ANUL 2004

- mii lei -

Nr. crt.	Societate	TOTAL	I.	II.	III.	IV.	V.	VI.	VII.	VIII.
1	ABC ASIGURARI	5.032.439			4.749.198					265.695
2	AGRAS	162.280.050	302.453	495.274	18.693.627				42.010	3.211.640
3	AIG LIFE	2.133.203	2.133.203							
4	AIG ROMANIA	8.921.392	4.256.663	170.883					112.424	2.317.062
5	ALLIANZ - TIRIAC	3.202.522.305	45.590.740	0	2.436.028.506	0	0	743.737	2.455.141	158.689.753
6	ALPHA INSURANCE	24.017.452	1.241.005		17.018.889				4.129	1.337.794
7	ARDAF	737.620.049	1.173.853	13.340.245	345.415.062	99.040	6.069.973	20.360.710	415.257	14.618.709
8	ASIBAN	847.836.172	751.757	370.849	340.825.935				923.072	18.614.363
9	ASIMED	0								
10	ASIROM	2.615.237.007	7.303.734	7.386.841	1.171.375.961	0	0	5.222.614	2.232.087	124.520.726
11	ASITRANS	64.813.180	750		35.996.538				200.851	324.135
12	ASTRA	711.595.204	3.480.450	430.659	252.896.419	0	267.652	9.530.072	826.074	11.216.667
13	BCR ASIGURARI	443.225.941	986.448		268.818.869			598.710	416.917	8.698.776
14	BT ASIGURARI TRANSILVANIA	180.911.302	31.516	213.276	140.236.453				0	5.599.388
15	CARPATICA ASIG	172.522.350	146.052	10.890.953	68.976.034				0	1.285.018
16	CECCAR - ROMAS	27.518.283	9.894		5.668.116					559.757
17	CERTASIG	4.196.326	59.863		3.628.475				6.481	90.517
18	CITY INSURANCE	4.070.399			180.158					
19	CONCORDIA ROMANA	4.072.143	4.072.143							
20	EUROASIG	1.738.777	29.464	0	1.685.293	0	0	0	0	24.020
21	GARANTA	163.449.617	167.176		31.464.293				40.115	16.054.468
22	GENERALI	358.114.208	3.440.826	2.510.881	323.856.906				3.925.432	14.579.598
23	GERROMA	442.687	442.687	0	0	0	0	0	0	0
24	ING ASIGURARI DE VIATA	6.400.040	50.000	6.350.040						
25	INTERAMERICAN	151.900.982	839.319		82.539.341				2.885.549	9.481.993
26	IRASIG	61.208	53.525							7.683
27	LUKOIL ASITO	9.014.378	798.726		4.413.195				197.839	3.604.618
28	MEDITERRANEA (MEDAS)	492.213		492.213						
29	NATIONALA	123.991	123.991	0	0	0	0	0	0	0
30	OMNIASIG	1.129.045.675	3.086.815	8.301.050	516.376.137	0	8.822.681	6.808.573	7.966.935	65.377.364
31	OMNIASIG ADDENDA	464.966		464.966						
32	OMNIASIG - AGI	221.482.667	6.259.800	0	107.448.467	0	0	0	2.474.000	8.997.300
33	OMNIASIG- ASIRAG	133.507.757	1.153.287		46.513.437					3.139.664
34	OMNIASIG ASIGURARI DE VIATA	20.260		20.260						
35	PETROAS	16.375.290	531.751		14.159.100					385.872
36	PROVITAS	658.614			570.905					16.994
37	RAI	42.346.187	97.464	85.810	30.841.868	0	0	0	152.783	169.609
38	SARA MERKUR	631.719	631.719							
39	UNITA	869.622.513	4.655.870	3.277.105	508.319.504	0	0	0	340.901	7.151.466
	TOTAL	12.324.418.947	93.902.943	54.801.305	6.778.696.686	99.040	15.160.306	43.264.416	25.617.998	480.340.649

- I. Asigurări de accidente și boală (inclusiv de muncă și boli profesionale)
- II. Asigurări de sănătate
- III. Asigurări de mijloace de transport terestru, altele decât cele feroviare
- IV. Asigurări de mijloace de transport feroviar
- V. Asigurări de mijloace de transport aeriene
- VI. Asigurări de mijloace de transport navale (maritime, fluviale, lacustre, canale navigabile)
- VII. Asigurări de bunuri în tranzit, inclusiv mărfuri transportate, bagaje și orice alte bunuri
- VIII. Asigurări de incendiu și calamități naturale

- IX. Asigurări de daune la proprietăți
- X. Asigurări de răspundere civilă a autovehiculelor (răspundere civilă auto obligatorie și carte verde)
- XI. Asigurări de răspundere civilă a mijloacelor de transport aerian
- XII. Asigurări de răspundere civilă a mijloacelor de transport naval
- XIII. Asigurări de răspundere civilă generală
- XIV. Asigurări de credite și garanții
- XV. Asigurări de pierderi financiare
- XVI. Asigurări de protecție juridică
- XVII. Asigurări de asistență turistică

- mii lei -

IX.	X.	XI.	XII.	XIII.	XIV.	XV.	XVI.	XVII.	Societate	Nr. crt.
								17.546	ABC ASIGURARI	1
69.970.113	69.555.233			6.700	3.000				AGRAS	2
									AIG LIFE	3
159.266				1.881.992		23.102			AIG ROMANIA	4
32.590.725	506.738.006	0	86.906	3.798.211	15.800.581	0	0	0	ALLIANZ - TIRIAC	5
634.420				0	3.628.301		152.914		ALPHA INSURANCE	6
5.278.176	321.183.669	0	0	1.357.786	5.233.269	3.074.300	0	0	ARDAF	7
681.732	59.777.085			1.774.641	424.116.738				ASIBAN	8
									ASIMED	9
49.086.332	1.086.162.444	0	0	4.316.830	157.629.438	0	0	0	ASIROM	10
	26.364.116			688.003	522.984			715.803	ASITRANS	11
32.156.491	391.828.856	0	6.441.109	520.260	1.880.280	120.215	0	0	ASTRA	12
				428.023	163.077.967			200.231	BCR ASIGURARI	13
	27.646.004			73.769	7.110.897				BT ASIGURARI TRANSILVANIA	14
38.048	89.783.908			35.752	1.366.585				CARPATICA ASIG	15
	19.573.693			1.417.748				289.075	CECCAR - ROMAS	16
								410.990	CERTASIG	17
				0				3.890.241	CITY INSURANCE	18
									CONCORDIA ROMANA	19
0	0	0	0	0	0	0	0	0	EUROASIG	20
12.669				182.277	115.528.619				GARANTA	21
5.474.776				1.466.483	2.859.306				GENERALI	22
0	0	0	0	0	0	0	0	0	GERROMA	23
									ING ASIGURARI DE VIATA	24
	56.151.780			3.000					INTERAMERICAN	25
									IRASIG	26
									LUKOIL ASITO	27
									MEDITERRANEA (MEDAS)	28
0	0	0	0	0	0	0	0	0	NATIONALA	29
0	451.050.656	0	205.030	900.138	60.128.003	22.293	0	0	OMNIASIG	30
									OMNIASIG ADDENDA	31
915.600	95.049.200	0	0	166.400	171.900	0	0	0	OMNIASIG - AGI	32
0	82.698.149			3.220	0				OMNIASIG- ASIRAG	33
									OMNIASIG ASIGURARI DE VIATA	34
				77.473	1.221.094				PETROAS	35
70.715									PROVITAS	36
0	0	0	0	376.699	0	375.955	0	10.245.999	RAI	37
									SARA MERKUR	38
0	344.707.220	0	0	1.170.447	0	0	0	0	UNITA	39
197.069.062	3.628.270.018	0	6.733.045	20.645.852	960.278.962	3.615.865	152.914	15.769.885	TOTAL	

Anexa 8

INDEMNIZAȚII BRUTE PLĂTITE PENTRU ASIGURĂRI DIRECTE PE CLASE DE ASIGURĂRI DE VIAȚĂ ÎN ANUL 2004

- mii lei -

Nr. crt.	Societate	TOTAL	I.1.a)	I.1.b)	I.1.c)	I.2.
1	AIG LIFE	14.223.774		4.198.464	5.466.813	
2	ALLIANZ - TIRIAC	3.704.029	0	435.769	0	0
3	ARDAF	9.613.761	59.646	104.237	4.480.380	714.760
4	ASIBAN	26.620.473		26.598.795	15.413	6.265
5	ASIROM	497.961.542	0	2.136.052	436.875.569	617.245
6	ASTRA	1.539.014		1.063.126	179.704	
7	AVIVA	3.772.375	284.874			
8	BCR ASIGURARI	938.443		938.443		
9	BT ASIGURARI TRANSILVANIA	100.861		81.393	11.510	
10	CARPATICA ASIG	51.540		0	51.540	
11	CERTASIG	0		0	0	
12	DELTA ASIGURARI	2.429.970	0	2.429.970	0	0
13	GARANTA	2.258.852		2.008.334	166.235	
14	GENERALI	3.706.171	10.155	925.457	2.465.544	0
15	GRAWE	2.776.216		0	1.811.920	
16	ING ASIGURARI DE VIATA	88.292.654		2.501.748	40.962.369	
17	INTERAMERICAN	9.865.783	0	536.013	969.135	238.885
18	LUKOIL ASITO	13.216.744		13.216.744		
19	MEDITERRANEA (MEDAS)	163.957			163.957	
20	OMNIASIG ASIGURARI DE VIATA	31.203.355	93.321	23.045.977	1.045.729	19.919
21	SARA MERKUR	6.475.517	17.248	633	2.298.671	0
22	UNITA	33.889.677	0	409.311	0	227.813
	TOTAL	752.804.707	465.244	80.630.465	496.964.488	1.824.887

- I.1. Asigurări de viață
 - a) asigurări de supraviețuire
 - b) asigurări de deces
 - c) asigurări mixte de viață
- I.2. Anuități (asigurări de tip rentă)
- I.3. Asigurări de viață suplimentare, care cuprind: asigurări de vătămări corporale din accidente, asigurări de incapacitate de muncă cauzată de un accident, asigurări de deces rezultat dintr-un accident
- II. Asigurări de căsătorie și de naștere
- III. Asigurări de viață legate de investiții, pentru care expunerea la riscul de investiții este transferată asiguratului
- IV. Asigurări permanente de sănătate, administrate la fel ca asigurările de viață
- V. Asigurări de capitalizare

- mii lei -

I.3.	II.	III.	IV.	V.	Societate	Nr. crt.
4.487.167				71.330	AIG LIFE	1
1.154.426	0	2.113.833	0	0	ALLIANZ - TIRIAC	2
3.278.791	61.637	862.954	0	51.356	ARDAF	3
					ASIBAN	4
57.078.801	0	0	0	1.253.875	ASIROM	5
296.184					ASTRA	6
595.639		2.891.862			AVIVA	7
					BCR ASIGURARI	8
7.958					BT ASIGURARI TRANSILVANIA	9
0					CARPATICA ASIG	10
					CERTASIG	11
0	0	0	0	0	DELTA ASIGURARI	12
84.283					GARANTA	13
305.015	0	0	0	0	GENERALI	14
964.296					GRAWE	15
19.208.789		25.619.749			ING ASIGURARI DE VIATA	16
8.121.750	0	0	0	0	INTERAMERICAN	17
					LUKOIL ASITO	18
					MEDITERRANEA (MEDAS)	19
6.864.183	134.226	0	0	0	OMNIASIG ASIGURARI DE VIATA	20
483.144	0	0	3.675.821	0	SARA MERKUR	21
382.424	0	0	0	32.870.129	UNITA	22
103.312.850	195.863	31.488.398	3.675.821	34.246.690	TOTAL	

SITUAȚIA REZERVEI TEHNICE PENTRU ASIGURĂRILE GENERALE ÎN ANUL 2004

- mii lei -

Nr. crt.	Societate	TOTAL REZERVE TEHNICE		Rezerva de prime		Rezerva de daune	
		valoare brută	valoare netă	valoare brută	valoare netă	valoare brută	valoare netă
1	ABC ASIGURARI	11.659.522	5.595.681	7.328.446	1.921.960	732.685	165.314
2	AGRAS	167.189.019	117.597.294	101.154.197	62.327.184	61.780.556	52.775.895
3	AIG ROMANIA	374.355.141	43.798.578	234.416.723	18.419.569	47.603.403	3.149.163
4	AIG LIFE	12.379.425	8.913.944	11.605.655	8.531.264	340.843	170.422
5	ALLIANZ - TIRIAC	4.834.212.917	3.341.701.302	2.969.893.020	2.000.748.048	1.257.196.770	802.566.106
6	ALPHA INSURANCE	78.287.413	28.437.056	43.910.552	17.855.896	5.513.940	2.932.495
7	ARDAF	559.561.383	431.464.542	259.512.109	184.391.226	281.402.474	229.391.412
8	ASIBAN	1.480.729.508	1.018.123.988	1.162.384.537	734.779.162	193.299.381	158.299.236
9	ASIMED	2.986.487	2.986.487	2.690.287	2.690.287	296.200	296.200
10	ASIROM	1.850.978.555	1.670.077.540	1.234.165.197	1.061.686.485	558.562.578	550.140.275
11	ASITRANS	109.082.920	92.328.952	47.745.648	36.973.086	48.528.165	42.546.759
12	ASTRA	851.289.944	755.372.073	298.363.667	240.011.494	315.115.853	277.550.155
13	BCR ASIGURARI	832.154.203	697.948.033	566.771.018	460.428.109	159.917.790	132.054.529
14	BT ASIGURARI TRANSILVANIA	212.491.265	146.925.110	161.008.500	105.269.959	41.683.226	32.979.346
15	CARPATICA ASIG	228.827.925	148.205.316	81.311.084	47.240.605	115.579.568	69.027.438
16	CECCAR - ROMAS	27.327.158	26.288.464	13.932.040	13.424.267	4.323.922	4.323.922
17	CERTASIG	9.444.585	7.702.319	4.634.050	3.254.534	2.415.333	2.052.583
18	CITY INSURANCE	3.959.977	3.738.645	2.721.463	2.519.162	989.789	989.789
19	CONCORDIA ROMANA	11.485.868	11.485.868	11.485.529	11.485.529	0	0
20	EUROASIG	2.488.625	2.056.397	2.063.625	1.631.397	395.000	395.000
21	GARANTA	357.743.399	206.111.165	284.184.550	164.512.744	33.362.083	17.982.873
22	GENERALI	893.556.158	397.190.475	431.105.031	177.509.686	259.563.475	56.251.265
23	GERROMA	8.531.954	8.531.954	2.589.496	2.589.496	3.961.639	3.961.639
24	ING ASIGURARI DE VIATA	14.271.457	14.271.457	14.271.457	14.271.457	0	0
25	INTERAMERICAN	430.811.147	112.694.525	83.836.220	48.523.253	326.259.811	44.277.506
26	IRASIG	20.169.964	16.023.396	7.962.810	5.938.845	50.000	50.000
27	LUKOIL ASITO	76.195.755	12.206.613	27.216.014	6.534.336	2.536.778	462.737
28	MEDITERRANEA (MEDAS)	1.684.964	1.684.964	1.478.654	1.478.654	201.310	201.310
29	NATIONALA	7.448.827	6.451.244	7.229.901	6.232.318	212.583	212.583
30	OMNIASIG	2.017.258.491	1.608.502.184	1.222.095.132	991.904.954	641.524.653	462.958.525
31	OMNIASIG ADDENDA	993.834	993.834	557.595	557.595	436.239	436.239
32	OMNIASIG - AGI	158.705.606	136.930.786	82.034.770	66.642.283	55.726.744	52.322.367
33	OMNIASIG - ASIRAG	122.303.860	120.206.720	27.216.320	25.215.320	89.388.693	89.292.553
34	OMNIASIG ASIGURARI DE VIATA	422.959	422.959	370.982	370.982	51.977	51.977
35	PETROAS	48.339.546	40.588.931	28.498.469	24.301.648	14.584.497	12.622.984
36	PROVITAS	38.893.672	24.563.991	1.992.224	1.398.342	840.703	773.103
37	RAI	82.413.287	79.401.681	41.707.340	40.096.845	26.232.831	25.182.337
38	SARA MERKUR	2.960.781	2.829.790	2.116.796	2.116.796	210.517	170.031
39	UNITA	878.184.672	533.376.139	460.244.416	290.338.553	366.891.691	198.341.641
TOTAL		16.821.782.173	11.883.730.395	9.943.805.525	6.886.123.329	4.917.713.700	3.327.357.708

- mii lei -

Rezerva de daune neavizate		Rezerva pentru riscuri neexpirate		Rezerva de egalizare	Rezerva de catastrofă		Societate	Nr. crt.
valoare brută	valoare netă	valoare brută	valoare netă		valoare brută	valoare netă		
109.903	19.919	0	0	265.689	3.222.799	3.222.799	ABC ASIGURARI	1
503.442	433.408	0	0	0	3.750.824	2.060.807	AGRAS	2
54.300.870	11.856.299	0	0	2.198.657	35.835.488	8.174.890	AIG ROMANIA	3
432.927	212.258	0	0	0	0	0	AIG LIFE	4
425.544.327	356.808.348	0	0	0	181.578.800	181.578.800	ALLIANZ - TIRIAC	5
1.643.876	1.215.029	0	0	0	27.219.045	6.433.636	ALPHA INSURANCE	6
7.020.000	6.055.104	0	0	0	11.626.800	11.626.800	ARDAF	7
9.107.768	9.107.768	0	0	0	115.937.822	115.937.822	ASIBAN	8
0	0	0	0	0	0	0	ASIMED	9
10.919.278	10.919.278	0	0	0	47.331.502	47.331.502	ASIROM	10
6.091.828	6.091.828	0	0	500.000	6.217.279	6.217.279	ASITRANS	11
68.263.510	68.263.510	0	0	0	169.546.914	169.546.914	ASTRA	12
24.513.019	24.513.019	0	0	2.600.000	78.352.376	78.352.376	BCR ASIGURARI	13
2.886.111	1.762.376	0	0	0	6.913.429	6.913.429	BT ASIGURARI TRANSILVANIA	14
19.324.438	19.324.438	0	0	0	12.612.835	12.612.835	CARPATICA ASIG	15
7.449.146	6.995.417	212.461	212.461	471.571	938.018	860.826	CECCAR - ROMAS	16
17.000	17.000	17.023	17.023	0	2.361.179	2.361.179	CERTASIG	17
29.694	29.694	0	0	200.000	19.031	0	CITY INSURANCE	18
339	339	0	0	0	0	0	CONCORDIA ROMANA	19
30.000	30.000	0	0	0	0	0	EUROASIG	20
22.793.284	6.212.066	0	0	0	17.403.482	17.403.482	GARANTA	21
28.551.982	6.187.639	0	0	7.485.720	166.849.949	149.756.166	GENERALI	22
1.980.819	1.980.819	0	0	0	0	0	GERROMA	23
0	0	0	0	0	0	0	ING ASIGURARI DE VIATA	24
8.945.000	8.123.650	0	0	0	11.770.116	11.770.116	INTERAMERICAN	25
50.000	50.000	0	0	0	12.107.154	9.984.551	IRASIG	26
0	0	0	0	300.000	46.142.963	4.909.540	LUKOIL ASITO	27
5.000	5.000	0	0	0	0	0	MEDITERRANEA (MEDAS)	28
1.343	1.343	0	0	5.000	0	0	NATIONALA	29
135.874.867	135.874.867	0	0	0	17.763.839	17.763.839	OMNIASIG	30
0	0	0	0	0	0	0	OMNIASIG ADDENDA	31
5.800.000	5.800.000	0	0	0	15.144.092	12.166.136	OMNIASIG - AGI	32
4.980.622	4.980.622	0	0	0	718.225	718.225	OMNIASIG - ASIRAG	33
0	0	0	0	0	0	0	OMNIASIG ASIGURARI DE VIATA	34
55.100	55.100	0	0	0	5.201.480	3.609.199	PETROAS	35
0	0	1.926.000	1.926.000	4.393.000	29.741.745	16.073.546	PROVITAS	36
262.328	251.823	0	0	2.171.605	12.039.183	11.699.071	RAI	37
633.468	542.963	0	0	0	0	0	SARA MERKUR	38
39.933.625	36.438.475	0	0	0	11.114.940	8.257.470	UNITA	39
888.054.914	730.159.399	2.155.484	2.155.484	20.591.242	1.049.461.308	917.343.233	TOTAL	

Anexa 10

SITUAȚIA REZERVEI TEHNICE PENTRU ASIGURĂRILE DE VIAȚĂ ÎN ANUL 2004

- mii lei -

Nr. crt.	Societate	TOTAL REZERVE TEHNICE		Rezerva matematică		Rezerva pentru beneficii și risturnuri
		valoare brută	valoare netă	valoare brută	valoare netă	
1	AIG LIFE	1.083.651.428	1.062.151.151	697.776.464	697.776.464	45.288.279
2	ALLIANZ - TIRIAC	369.563.200	362.861.473	315.766.357	315.766.357	566.047
3	ARDAF	78.813.697	78.813.697	58.085.643	58.085.643	7.882.397
4	ASIBAN	511.020.953	506.254.551	425.761.374	422.069.972	101.360
5	ASIROM	2.376.120.125	2.376.120.125	1.327.704.091	1.327.704.091	692.590.128
6	ASTRA	23.868.179	23.868.179	19.227.341	19.227.341	3.571.587
7	AVIVA	462.877.064	460.120.242	421.336.186	420.975.246	0
8	BCR ASIGURARI	126.395.522	126.395.522	88.323.614	88.323.614	0
9	BT ASIGURARI TRANSILVANIA	40.929.834	39.134.138	25.279.641	24.570.449	9.435.014
10	CARPATICA ASIG	1.127.755	1.127.755	514.324	514.324	221.109
11	CERTASIG	547.615	547.615	285.530	285.530	0
12	DELTA ASIGURARI	8.852.484	8.852.484	0	0	0
13	GARANTA	31.030.127	24.147.110	11.558.803	7.139.169	950.571
14	GENERALI	144.802.243	72.314.512	72.581.093	36.290.546	3.337.981
15	GRAWE	146.868.740	137.987.279	41.710.180	41.710.180	9.846.903
16	ING ASIGURARI DE VIATA	5.914.283.536	5.914.283.536	5.016.313.155	5.016.313.155	544.938.720
17	INTERAMERICAN	225.380.389	210.808.569	102.626.679	102.626.679	6.624.497
18	LUKOIL ASITO	700.736	700.736	700.736	700.736	0
19	MEDITERRANEA (MEDAS)	466.855	466.855	374.005	374.005	0
20	OMNIASIG ASIGURARI DE VIATA	341.375.827	313.763.821	108.604.658	108.604.658	6.826.914
21	SARA MERKUR	253.642.984	253.200.717	167.261.712	167.261.712	31.115.948
22	UNITA	355.002.611	355.002.611	289.431.407	289.431.407	0
TOTAL		12.497.321.904	12.328.922.678	9.191.222.993	9.145.751.278	1.363.297.456

- mii lei -

Rezerva de prime		Rezerva de daune		Rezerva pentru riscuri neexpirate		Societate	Nr. crt.
valoare brută	valoare netă	valoare brută	valoare netă	valoare brută	valoare netă		
328.823.599	309.510.396	11.763.086	9.576.012	0	0	AIG LIFE	1
52.761.084	46.059.356	469.713	469.713	0	0	ALLIANZ - TIRIAC	2
12.375.680	12.375.680	469.977	469.977	0	0	ARDAF	3
83.686.619	83.686.619	1.471.600	396.600	0	0	ASIBAN	4
346.818.363	346.818.363	8.982.934	8.982.934	24.608	24.608	ASIROM	5
1.069.251	1.069.251	0	0	0	0	ASTRA	6
28.644.425	28.644.425	938.697	938.697	11.957.756	9.561.874	AVIVA	7
37.059.916	37.059.916	1.011.992	1.011.992	0	0	BCR ASIGURARI	8
5.552.019	5.003.675	663.160	125.000	0	0	BT ASIGURARI TRANSILVANIA	9
392.322	392.322	0	0	0	0	CARPATICA ASIG	10
262.085	262.085	0	0	0	0	CERTASIG	11
8.056.444	8.056.444	796.040	796.040	0	0	DELTA ASIGURARI	12
18.451.807	15.990.037	68.945	67.333	0	0	GARANTA	13
62.885.866	29.728.189	5.997.302	2.957.795	0	0	GENERALI	14
87.242.834	80.800.322	8.068.823	5.629.874	0	0	GRAWE	15
337.868.044	337.868.044	15.163.618	15.163.618	0	0	ING ASIGURARI DE VIATA	16
114.458.519	100.920.260	1.670.694	637.133	0	0	INTERAMERICAN	17
0	0	0	0	0	0	LUKOIL ASITO	18
92.850	92.850	0	0	0	0	MEDITERRANEA (MEDAS)	19
180.772.774	164.804.287	45.171.481	33.527.962	0	0	OMNIASIG ASIGURARI DE VIATA	20
50.732.709	50.732.709	4.532.615	4.090.348	0	0	SARA MERKUR	21
65.261.166	65.261.166	310.038	310.038	0	0	UNITA	22
1.823.268.376	1.725.136.396	107.550.715	85.151.066	11.982.364	9.586.482	TOTAL	

SITUAȚIA PRIVIND PRIMELE BRUTE SUBSCRISE ȘI PRIMELE BRUTE SUBSCRISE CEDATE PENTRU ASIGURĂRILE GENERALE ÎN ANUL 2004

Nr. crt.	Societate	Prime brute subscrise	Prime brute subscrise din asigurări directe	Prime brute subscrise din primiri în reasigurare	Prime cedate în reasigurare	Pondere prime cedate în prime brute subscrise
		-mii lei -	-mii lei -	-mii lei -	-mii lei -	- % -
1	ABC ASIGURARI	19.444.339	19.444.339	0	12.056.155	62,00
2	AGRAS	342.042.202	341.952.459	89.743	64.258.370	18,79
3	AIG LIFE	21.690.959	21.690.959	0	11.078.586	51,07
4	AIG ROMANIA	666.027.976	649.646.074	16.381.902	609.578.873	91,52
5	ALLIANZ - TIRIAC	6.859.971.503	6.854.043.714	5.927.789	2.071.088.447	30,19
6	ALPHA INSURANCE	107.293.079	107.293.079	0	57.023.436	53,15
7	ARDAF	1.749.829.233	1.746.976.654	2.852.579	195.043.278	11,15
8	ASIBAN	1.447.658.797	1.446.973.964	684.833	559.988.656	38,68
9	ASIMED	8.044.316	8.044.316	0	0	0,00
10	ASIROM	4.270.680.536	4.269.861.642	818.894	395.550.290	9,26
11	ASITRANS	214.307.247	214.307.247	0	54.826.247	25,58
12	ASTRA	1.927.933.518	1.927.931.655	1.863	187.160.727	9,71
13	BCR ASIGURARI	1.251.933.648	1.251.933.646	0	563.015.778	44,97
14	BT ASIGURARI TRANSILVANIA	338.043.076	338.043.076	0	108.918.177	32,22
15	CARPATICA ASIG	385.342.317	385.342.317	0	69.853.287	18,13
16	CECCAR ROMAS	71.425.954	71.425.954	0	1.543.830	2,16
17	CERTASIG	22.742.243	22.742.243	0	5.383.964	23,67
18	CITY INSURANCE	32.455.545	31.865.855	589.690	1.033.874	3,19
19	CONCORDIA ROMANA	4.248.990	4.248.990	0	0	0,00
20	EUROASIG	2.390.266	2.390.266	0	796.553	33,32
21	GARANTA	368.713.442	368.713.442	0	188.879.895	51,23
22	GENERALI	867.268.010	856.319.431	10.948.579	586.862.756	67,67
23	GERROMA	22.599.582	22.599.582	0	0	0,00
24	ING ASIGURARI DE VIATA	42.911.303	42.911.303	0	1.174.599	2,74
25	INTERAMERICAN	267.446.558	267.446.558	0	88.819.516	33,21
26	IRASIG	13.590.466	13.590.466	0	3.221.172	23,70
27	LUKOIL ASITO	256.285.917	95.767.736	160.518.181	226.475.360	88,37
28	MEDITERRANEA (MEDAS)	10.908.331	10.908.331	0	0	0,00
29	NATIONALA	16.049.190	16.049.190	0	2.527.212	15,75
30	OMNIASIG	3.122.101.701	2.991.474.818	130.626.883	617.431.614	19,78
31	OMNIASIG ADDENDA	2.187.327	2.187.327	0	2.614.679	119,54
32	OMNIASIG - AGI	368.272.992	368.272.992	0	39.330.215	10,68
33	OMNIASIG - ASIRAG	322.610.903	322.610.903	0	14.052.419	4,36
34	OMNIASIG ASIGURARI DE VIATA	-46.543	-46.543	0	0	0,00
35	PETROAS	54.421.504	54.421.504	0	8.312.738	15,27
36	PROVITAS	4.156.339	4.156.339	0	1.548.456	37,26
37	RAI	166.304.500	166.304.500	0	4.936.366	2,97
38	SARA MERKUR	3.200.631	3.200.631	0	515.473	16,11
39	UNITA	1.652.699.762	1.652.699.762	0	408.536.779	24,72
TOTAL		27.305.187.658	26.975.746.721	329.440.935	7.163.437.778	26,23

Anexa 12

SITUAȚIA PRIVIND PRIMELE BRUTE SUBSCRISE ȘI PRIMELE BRUTE SUBSCRISE CEDATE PENTRU ASIGURĂRILE DE VIAȚĂ ÎN ANUL 2004

Nr. crt.	Societate	Prime brute subscrise	Prime brute subscrise din asigurări directe	Prime brute subscrise din primiri în reasigurare	Prime cedate în reasigurare	Pondere prime cedate în prime brute subscrise
		-mii lei -	-mii lei -	-mii lei -	-mii lei -	- % -
1	AIG LIFE	758.736.755	758.736.755	0	65.711.458	8,66
2	ALLIANZ - TIRIAC	390.743.707	390.743.707	0	10.748.441	2,75
3	ARDAF	62.020.510	62.020.510	0	1.480.045	2,39
4	ASIBAN	375.293.825	375.293.825	0	6.152.183	1,64
5	ASIROM	890.010.392	890.010.392	0	0	0,00
6	ASTRA	22.992.007	22.992.007	0	0	0,00
7	AVIVA	338.932.356	338.932.356	0	2.648.508	0,78
8	BCR ASIGURARI	191.145.673	191.145.673	0	0	0,00
9	BT ASIGURARI TRANSILVANIA	15.783.954	15.783.954	0	267.597	1,70
10	CARPATICA ASIG	526.103	526.103	0	0	0,00
11	CERTASIG	201.694	201.694	0	0	0,00
12	DELTA ASIGURARI	68.489.826	68.489.826	0	0	0,00
13	GARANTA	26.909.731	26.909.731	0	3.488.693	12,96
14	GENERALI	123.349.869	123.349.869	0	65.199.115	52,86
15	GRAWE	200.261.052	200.261.052	0	12.915.009	6,45
16	ING ASIGURARI DE VIATA	3.028.972.722	3.028.972.722	0	6.015.390	0,20
17	INTERAMERICAN	204.477.826	204.477.826	0	23.122.991	11,31
18	LUKOIL ASITO	15.295.600	15.295.600	0	0	0,00
19	MEDITERRANEA (MEDAS)	216.879	216.879	0	0	0,00
20	OMNIASIG ASIGURARI DE VIATA	509.254.386	509.254.386	0	77.335.448	15,19
21	SARA MERKUR	101.942.519	101.942.519	0	4.388.071	4,30
22	UNITA	134.694.211	134.694.211	0	0	0,00
TOTAL		7.460.251.598	7.460.251.598	0	279.472.950	3,75

ACTIVELE SOCIETĂȚILOR DE ASIGURARE

CONFORM BILANȚULUI CONTABIL LA 31.12.2004

- mii lei -							
Nr. crt.	Societate	Total activ	Active necorporale	Plasamente		Conturi la bănci și casierie	Alte elemente activ
		1=2+3+4+5	2	TOTAL din care:	Depozite		
				Terenuri și construcții		4	5
1	ABC ASIGURARI	52.876.150	400.382	30.039.013	0	0	10.369.227
2	AGRAS	307.306.421	967.891	145.751.036	72.975.795	29.610.602	18.760.028
3	AIG LIFE	1.397.727.106	649.374	1.148.411.304	0	111.977.693	31.919.993
4	AIG ROMANIA	708.353.653	212.667	199.879.307	0	80.019.352	10.051.210
5	ALLIANZ - TIRIAC	8.569.670.499	3.099.612	2.850.381.166	170.045.197	676.685.504	109.602.706
6	ALPHA INSURANCE	170.249.169	3.057.837	72.446.165	0	61.939.857	5.409.181
7	ARDAF	1.571.880.307	11.807.285	527.246.123	281.207.358	7.233.088	190.919.779
8	ASIBAN	2.756.038.401	2.032.846	1.350.087.639	155.172.218	200.511.196	118.626.377
9	ASIMED	22.831.293	0	9.632.326	0	0	947.499
10	ASIROM	6.828.072.707	7.929.611	4.319.768.653	1.355.623.845	1.225.541.540	654.147.858
11	ASITRANS	202.140.085	1.503.657	95.903.565	25.651.439	28.417.388	17.915.111
12	ASTRA	3.159.801.852	4.247	1.765.385.555	1.728.498.212	0	359.985.575
13	AVIVA	561.512.707	11.979.094	444.851.589	0	0	26.751.795
14	BCR ASIGURARI	1.688.905.855	3.268.705	1.071.010.958	0	225.230.612	161.965.690
15	BT ASIGURARI TRANSILVANIA	533.440.059	1.003.617	301.192.569	8.784.598	38.401.005	8.604.900
16	CARPATICA ASIG	379.256.059	3.097.347	56.763.917	23.143.888	0	129.098.232
17	CECCAR-ROMAS	87.285.332	574.922	62.065.017	27.760.132	8.329.418	2.815.359
18	CERTASIG	41.121.645	54.511	29.530.343	12.700.143	2.062.903	844.298
19	CITY INSURANCE	27.928.332	305.360	10.131.217	680.000	0	6.982.293
20	CONCORDIA ROMANA	42.109.404	0	40.219.201	17.891.739	22.327.462	786.424
21	DELTA ASIGURARI	70.180.615	28.045	66.107.464	0	0	1.542.053
22	EUROASIG	12.364.423	1.156.983	375.316	0	0	7.433.576
23	GARANTA	664.962.912	1.607.011	397.834.565	68.691.238	0	14.775.961
24	GENERALI ASIGURARI	1.644.064.752	3.433.944	620.951.361	76.016.130	89.793.498	19.130.242
25	GERROMA	42.929.018	0	27.481.760	10.877.829	4.960.653	3.111.048
26	GRAWE	268.113.922	0	233.150.996	15.711.675	28.118.434	5.987.177
27	ING ASIGURARI DE VIATA	6.711.865.842	247.670	6.331.936.121	0	1.123.044.886	2.454.176
28	INTERAMERICAN	949.840.739	2.654.524	339.146.710	158.965.004	112.327.520	54.395.591
29	IRASIG	42.639.157	0	18.749.862	0	0	11.423.025
30	LUKOIL ASITO	151.736.958	66.327	53.430.912	19.042.703	0	5.268.777
31	MEDITERRANEA (MEDAS)	97.769.606	27.816.945	3.670.696	3.091.736	241.000	272.119
32	NATIONALA	65.539.862	0	39.582.095	15.962.979	21.283.282	243.902
33	OMNIASIG - ASIRAG	182.990.584	85.839	68.043.777	32.456.027	0	39.642.487
34	OMNIASIG ADDENDA	14.493.061	5.305.592	5.370.409	0	5.370.409	729.999
35	OMNIASIG - AGI	273.702.918	1.135.978	61.457.266	20.667.361	4.981.261	44.122.258

	1=2+3+4+5	2	3			4	5	
36	OMNIASIG ASIGURARI DE VIATA	465.061.672	2.818.301	231.998.152	12.469.988	0	10.723.724	219.521.495
37	OMNIASIG	3.228.064.322	9.835.113	1.325.857.813	550.795.181	470.610.435	214.976.444	1.677.394.952
38	PETROAS	56.738.686	76.968	26.238.254	0	17.773.544	3.735.604	26.687.860
39	PROVITAS	126.794.821	52.239	110.329.086	48.100.322	4.789.404	622.119	15.791.377
40	RAI	177.211.359	112.853	121.014.960	74.998.215	0	12.586.033	43.497.513
41	SARA MERKUR	318.881.737	1.028.386	211.379.408	19.200.983	180.456.518	5.237.269	101.236.674
42	UNITA	2.113.210.395	24.216.960	750.217.554	265.032.917	328.543.952	119.677.258	1.219.098.623
TOTAL		46.787.664.397	133.628.643	25.575.021.200	5.272.214.852	5.110.582.416	2.444.594.377	18.634.420.177

Anexa 14

MARJA DE SOLVABILITATE A SOCIETĂȚILOR CARE PRACTICĂ ASIGURĂRI GENERALE

LA DATA DE 31.12.2004

Nr. crt.	Societate	Activ net	Marja de solvabilitate minimă	Gradul de solvabilitate
		(mii lei)	(mii lei)	
		X	Y	X/Y
1	ABC ASIGURARI	33.074.814	1.749.991	18,90
2	AGRAS	113.297.421	49.889.094	2,27
3	AIG LIFE	3.243.067	1.952.186	1,66
4	AIG ROMANIA	173.285.623	55.265.388	3,14
5	ALLIANZ -TIRIAC	1.760.949.959	738.003.371	2,39
6	ALPHA INSURANCE	96.514.276	11.008.270	8,77
7	ARDAF	482.445.663	278.260.198	1,73
8	ASIBAN	469.851.257	154.194.021	3,05
9	ASIMED	18.644.806	1.447.977	12,88
10	ASIROM	1.370.559.398	666.421.448	2,06
11	ASITRANS	65.924.088	35.156.767	1,88
12	ASTRA	1.695.856.785	309.315.306	5,48
13	BCR ASIGURARI	488.633.479	163.615.642	2,99
14	BT ASIGURARI TRANSILVANIA	140.522.749	38.347.036	3,66
15	CARPATICA ASIG	87.526.565	45.278.539	1,93
16	CECCAR - ROMAS	51.546.374	12.856.672	4,01
17	CERTASIG	3.776.375	2.456.163	1,54
18	CITY INSURANCE	19.200.504	5.841.998	3,29
19	CONCORDIA	22.201.987	890.936	24,92
20	EUROASIG	3.768.819	475.040	7,93
21	GARANTA	81.657.577	40.896.453	2,00
22	GENERALI	326.784.742	71.364.591	4,58
23	GERROMA	28.224.124	4.067.925	6,94
24	INTERAMERICAN	91.281.522	47.981.717	1,90
25	IRASIG	23.155.320	2.446.284	9,47
26	LUKOIL ASITO	73.899.186	22.195.037	3,33
27	MEDITERRANEA (MEDAS)	6.145.337	1.963.500	3,13
28	NATIONALA	34.345.817	2.888.854	11,89
29	OMNIASIG	644.169.486	448.788.900	1,44
30	OMNIASIG ADDENDA	7.042.073	393.718	17,89
31	OMNIASIG ASIGURARI DE VIATA	136.783	51.977	2,63
32	OMNIASIG - AGI	88.136.580	60.236.022	1,46
33	OMNIASIG - ASIRAG	37.364.455	54.472.364	0,69
34	PETROAS	5.748.997	8.032.614	0,72
35	PROVITAS	103.862.226	374.070	277,65
36	RAI	84.443.409	29.728.260	2,84
37	SARA MERKUR	14.908.206	449.369	33,18
38	UNITA	613.522.096	171.130.874	3,59
TOTAL		9.365.651.945		

Anexa 15

MARJA DE SOLVABILITATE A SOCIETĂȚILOR CARE PRACTICĂ ASIGURĂRI DE VIAȚĂ

LA DATA DE 31.12.2004

Nr. crt.	Societate	Activ net (mii lei)	Marja de solvabilitate minimă (mii lei)	Gradul de solvabilitate
		X	Y	X/Y
1	AIG LIFE	197.953.135	74.358.871	2,66
2	ALLIANZ - TIRIAC	113.021.346	28.932.113	3,91
3	ARDAF	18.647.420	7.959.116	2,34
4	ASIBAN	49.763.050	45.596.908	1,09
5	ASIROM	493.946.134	82.033.114	6,02
6	ASTRA	6.331.612	2.513.900	2,52
7	AVIVA	68.580.196	23.883.370	2,87
8	BCR ASIGURARI	108.507.319	17.809.444	6,09
9	BT ASIGURARI TRANSILVANIA	4.251.798	1.925.025	2,21
10	CARPATICA	538.839	53.201	10,13
11	CERTASIG	901.861	39.517	22,82
12	DELTA	56.572.440	4.836.287	11,70
13	GARANTA	51.350.850	5.347.415	9,60
14	GENERALI	14.235.792	7.855.506	1,81
15	GRAWE ROMANIA	94.404.953	14.721.835	6,41
16	ING ASIGURARI DE VIATA	480.858.804	277.154.188	1,73
17	INTERAMERICAN	22.765.990	12.348.235	1,84
18	LUKOIL ASITO	18.542.686	42.610	435,17
19	MEDITERRANEA (MEDAS)	364.802	19.586	18,63
20	OMNIASIG ASIGURARI DE VIATA	76.146.267	31.531.836	2,41
21	SARA MERKUR	36.830.971	11.575.453	3,18
22	UNITA	82.615.483	17.485.207	4,72
TOTAL		1.997.131.748		

REZULTATELE FINANCIARE ȘI REZULTATELE TEHNICE ALE SOCIETĂȚILOR DE ASIGURARE

CONFORM BILANȚULUI CONTABIL LA 31.12.2004

- mii lei -

Nr. crt.	Societate	Rezultatul financiar		Rezultatul tehnic			
				Asigurări generale		Asigurări viață	
		Profit net	Pierdere	Profit	Pierdere	Profit	Pierdere
	(A)	(B)	(C)	(D)	(E)	(F)	(G)
1	ABC ASIGURARI	972.973		742.286			
2	AGRAS		36.462.205		36.373.221		
3	AIG LIFE	52.969.772		7.372.722		59.643.850	
4	AIG ROMANIA	41.569.067		60.668.851			
5	ALLIANZ - TIRIAC	407.473.516		363.194.807		22.306.337	
6	ALPHA INSURANCE	1.569.555		1.720.992			
7	ARDAF	4.130.195		56.224.043		287.820	
8	ASIBAN	105.532.026		47.232.367		61.673.178	
9	ASIMED	1.585.461			119.161		
10	ASIROM		236.195.367		240.680.752	50.366.483	
11	ASITRANS	928.248		13.693.453			
12	ASTRA	4.587.103			21.467.615		6.712.705
13	AVIVA		89.754.266				64.897.584
14	BCR ASIGURARI	193.682.675		278.660.820		95.019.960	
15	BT ASIGURARI TRANSILVANIA	57.398.916		9.549.241			6.430.849
16	CARPATICA ASIG	1.132.497		595.340			33.447
17	CECCAR - ROMAS	4.810.013		7.410.957			
18	CERTASIG		15.248.190		12.888.822		82.350
19	CITY INSURANCE	3.180.590		2.956.056			
20	CONCORDIA ROMANA	2.621.183		1.931.226			
21	DELTA ASIGURARI	37.909.629				45.940.500	
22	EUROASIG		4.829.012		2.451.570		
23	GARANTA		34.016.427		37.518.283	3.501.856	
24	GENERALI ASIGURARI		47.166.201		7.509.261		27.838.797
25	GERROMA	4.620.206		6.833.044			
26	GRAWE	27.196.142				9.571.474	
27	ING ASIGURARI DE VIATA	156.767.386				244.507.690	
28	INTERAMERICAN		45.931.210		31.771.732		14.185.364
29	IRASIG	70.790			1.346.072		
30	LUKOIL ASITO	7.379.393		9.370.246		747.228	
31	MEDITERRANEA (MEDAS)		2.045.008		5.197.700		292.850
32	NATIONALA	4.178.027		5.594.580			
33	OMNIASIG - ASIRAG		52.794.332		56.375.200		69.491

	(A)	(B)	(C)	(D)	(E)	(F)	(G)
34	OMNIASIG ADDENDA		5.902.822		6.021.217		
35	OMNIASIG - AGI		49.161.535		52.649.153		
36	OMNIASIG ASIGURARI DE VIATA	17.248.229			123.956	22.760.338	
37	OMNIASIG	56.854.010		108.334.179			
38	PETROAS		18.631.015		23.539.473		
39	PROVITAS	4.413.399		1.735.559			
40	RAI	13.028.359		14.502.138			
41	SARA MERKUR	39.203			4.227.498		63.277.721
42	UNITA		58.183.348		11.591.474		43.306.540
	TOTAL	1.213.848.563	696.320.938	998.322.907	551.852.160	616.326.714	227.127.698

PARTEA II

Anexe BROKERI DE ASIGURARE

Anexa 17

ACTIVELE TOTALE ȘI CAPITALUL SOCIAL AL BROKERILOR DE ASIGURARE

LA 31.12.2004

- mii lei -				
Nr. crt.	Broker de asigurare	TOTAL ACTIVE	Capital social subscris	Capital social subscris vărsat
	(A)	(B)	(C)	(D)
1	AB ASIG SRL	1.322.593	150.000	150.000
2	AB BROKER SRL	3.227.987	445.000	445.000
3	ACE INTERASIG SRL	416.384	150.000	150.000
4	ACT MANAGEMENT ASIGURARI SI PENSII SRL	434.588	160.000	160.000
5	ACTIV ASIGURARI SRL	24.747.841	328.820	328.820
6	AFIN ASIGURARI SRL	10.595.459	225.000	225.000
7	AL BROKER INVEST SA	1.032.126	300.800	300.800
8	ALGORITM COMP SRL	2.261.268	200.000	200.000
9	ALIAT BROKER SRL	730.813	150.000	150.000
10	AQ BROKER DE ASIGURARE-REASIGURARE SRL	682.286	150.000	150.000
11	AR- WEST ASIG SA	1.607.825	300.000	300.000
12	ART BROKER DE ASIGURARE SRL	229.604	150.000	150.000
13	ARTCO INVEST SRL	683.947	150.000	150.000
14	AS BROKER SRL	752.991	150.000	150.000
15	AS INVEST SA	1.236.151	150.000	150.000
16	ASIANA SRL	631.646	150.000	150.000
17	ASIBROK SA	3.960.229	150.000	150.000
18	ASIBROK 2000 BROKER DE ASIGURARE SRL	825.622	252.000	252.000
19	ASIDAC CONSULT SA	466.703	150.000	150.000
20	ASIG BROKER'S GROUP SA	1.587.383	300.000	300.000
21	ASIG CONSULT SRL	7.478.388	150.000	150.000
22	ASIG INVEST SRL	1.736.679	235.700	235.700
23	ASIGEST BROKER DE ASIGURARE-REASIGURARE SA	12.423.039	500.000	500.000
24	ASIGTEL SRL	144.049	150.000	150.000
25	ASIMAR INSURANCE -BROKER DE ASIGURARE-REASIGURARE SRL	2.644.700	152.000	152.000
26	ASIPROF CONSULTANTA ASIGURARI SRL	3.819.232	150.000	150.000
27	ASIRAL BROKER DE ASIGURARE SRL	562.603	153.500	153.500
28	ASIREX-BROKER DE ASIGURARI SRL	7.801.758	150.000	150.000
29	ASIS ASIG CONSULT SRL	1.812.483	150.000	150.000
30	ASIST ASIG SRL	154.842	150.000	150.000
31	ASTOP BROKER DE ASIGURARE SRL	14.862.431	150.000	150.000
32	ATIS SRL	194.774	150.000	150.000
33	ATLANTIC BROKER GROUP SRL	122.449	150.000	150.000

(A)	(B)	(C)	(D)
34 AUTO MARCU'S BROKER DE ASIGURARE SRL	217.849	150.000	150.000
35 AVERAL CONSULT GROUP SRL	1.456.909	150.000	150.000
36 AVUS INTERNATIONAL - BROKER DE ASIGURARE-REASIGURARE SRL	12.584.760	349.637	349.637
37 AXARO'S BROKER DE ASIGURARE SRL	1.235.359	250.000	250.000
38 B.C.S BROKER SRL	8.627.761	150.000	150.000
39 BALDOR INDUSTRIE SRL	2.701.875	505.000	505.000
40 BECA TRADE & MARKETING CONSULTING SRL	1.193.706	150.100	150.100
41 BEST BROKER SRL	1.175.257	150.000	150.000
42 BEST CONSULTING INSURANCE SA	212.654	841.000	841.000
43 BESTASIG BROKER DE ASIGURARE-REASIGURARE SRL	2.839.542	150.000	150.000
44 BESTASIG BROKER SRL	773.301	150.000	150.000
45 BRAVO-R BROKER DE ASIGURARE SRL	301.725	153.500	153.500
46 BROKASIG - BROKER ASIGURARI SA	798.640	400.000	400.000
47 BROKASIG EXPERT SRL	319.240	150.000	150.000
48 BROKASIG SRL	1.561.518	150.000	150.000
49 BROKER ASIG -BROKER DE ASIGURARE SRL	1.344.291	250.000	250.000
50 BROKERAGE HOUSE SRL	381.757	153.600	153.600
51 BROKERCOMBI SA	343.694	251.000	251.000
52 BT MARITIME SERVICES SRL	274.246	150.000	150.000
53 BTWC BROKER DE ASIGURARE SRL	716.163	150.000	150.000
54 CAPITAL & ALLIANCE INSURANCE BROKERAGE SRL	4.152.491	225.000	225.000
55 CAPITOLIUM RA SRL	1.117.030	152.000	152.000
56 CAPRICORN BROKER SRL	1.128.321	150.000	150.000
57 CAROM SA	22.582.220	175.000	175.000
58 CLASSIC GROUP SRL	2.724.278	150.000	150.000
59 CLUJ INSURANCE BROKERS SRL	69.693	155.400	155.400
60 CMC GRUP SA	528.862	500.000	442.000
61 CND INTERNATIONAL INSURANCE CONSULTANTS SRL	2.127.160	150.000	150.000
62 COMPANIA ROMANA DE BROKERAJ IN ASIGURARI SA	70.135	150.000	150.000
63 CONDOR- BROKER DE ASIGURARE SRL	207.750	150.000	150.000
64 CONIMPEX INSURANCE BROKER SRL	113.384	150.000	150.000
65 CONSULT ASIG BROKER DE ASIGURARE SRL	717.288	150.000	150.000
66 CORIMAR EXIM SRL	2.555.011	152.000	152.000
67 CORIS ROUMANIE SRL	21.633.637	4.186.400	4.186.400
68 CORPORATE INSURANCE SERVICES SRL	272.703	150.000	150.000
69 CROWN PARTNERS BROKER DE ASIGURARE SRL	7.545.952	150.000	150.000
70 CRUCIATII SRL	182.118	150.000	150.000
71 D&G BROKER ASIGURARI SRL	106.202	150.000	150.000
72 D.H. BROKER DE ASIGURARE- REASIGURARE SRL	650.256	150.000	150.000
73 DACIA ASIG SRL	486.152	153.500	153.500
74 DEASIG CONSULTANTA, ASISTENTA SI BROKERAJ IN ASIGURARI SA	93.009	150.000	150.000
75 DEIA BROKER ASIGURARI SRL	1.368.042	153.500	153.500
76 DIANA CLAIMS ADJUSTER'S BUREAU REGULARIZARI DE DAUNE SRL	1.471.569	590.000	590.000
77 DINAMIC AS - BROKER DE ASIGURARE SRL	1.018.269	150.000	150.000

Comisia de Supraveghere a Asigurărilor

(A)	(B)	(C)	(D)
78 DOMICO ASIG SRL	286.220	154.000	154.000
79 ENERGOBROKER SRL	901.394	150.000	150.000
80 EOS RISQ ROMANIA SA	11.458.785	150.000	150.000
81 EPM ROMANIA SRL	3.734.298	150.000	150.000
82 ERA BROKER DE ASIGURARE SRL	963.460	150.000	150.000
83 ERSTE BROKERS SA	2.235.971	150.000	150.000
84 EURIAL BROKER DE ASIGURARE SRL	13.546.135	300.000	300.000
85 EURO - STAR INSURANCE SRL	784.704	150.000	150.000
86 EURO ARC CONSULT SRL	2.340.648	150.000	150.000
87 EUROBROKERS GROUP SA	36.675.482	2.000.000	1.922.926
88 EUROGROUP INSURANCE BROKERS ROMANIA SRL	4.177.212	516.660	516.660
89 EUROLIFE BROKER DE ASIGURARE SRL	1.207.486	2.345.650	2.345.650
90 EUROM BROKER ASIGURARI SRL	1.642.025	2.718.186	2.718.186
91 EUROPEAN CONSULTING GROUP ROMANIA SRL	8.250.657	150.100	150.100
92 EUROPEAN ECONOMY ROMANIA - BROKER DE ASIGURARE SRL	5.048.391	152.000	152.000
93 EXCELSIOR SRL	975.251	620.400	620.400
94 EXPERT ASIG BROKER DE ASIGURARE-REASIGURARE SRL	3.536.520	200.000	200.000
95 EXPERT CONSULT -BROKER IN ASIGURARI SI REASIGURARI SRL	325.707	150.000	150.000
96 EXPRESS INSURANCE BROKER SRL	639.411	150.000	150.000
97 FAIRWAY BROKERI ASIGURARI SRL	3.663.591	150.000	150.000
98 FAST BROKERS SRL	10.019.360	300.000	300.000
99 FIDUCIA ASIG SA	1.312.873	1.000.000	700.000
100 FILAS SERVICES SRL	1.854.891	150.000	150.000
101 FOCUS BROKER INVEST SRL	807.584	510.000	510.000
102 FORTIS ASIGURARI SRL	10.247.911	150.000	150.000
103 FORUM ASIGURARI SRL	26.406.984	150.000	150.000
104 FULL ASIG BROKER DE ASIGURARE-REASIGURARE SRL	3.552.103	150.000	150.000
105 FULL CASCO BROKER DE ASIGURARI SRL	1.704.868	301.500	301.500
106 G.F.A. INTERNATIONAL BROKER SRL	100.613	158.800	158.800
107 GENERAL ASIG BROKER SRL	105.332	150.000	150.000
108 GENERAL BROKER ASIGURARI SA	1.522.271	200.000	200.000
109 GENERAL INSURANCE & CONSULTING SRL	5.858.913	500.000	500.000
110 GENERAL RISK SERVICES SRL	3.100.317	250.000	250.000
111 GLOBAL BROKER ROMANIA SRL	556.384	153.000	153.000
112 GLOBAL RISK SERVICES SRL	1.641.156	200.000	200.000
113 GLOBASIG 2002 SRL	390.590	150.000	150.000
114 GRAND GARAGE BROKER SRL	81.271	150.000	150.000
115 GRAS SAVOYE ROMANIA SRL	26.649.411	299.000	299.000
116 GROUP INSURANCE BROKER SRL	171.832	150.000	150.000
117 GRUP PHOENIX BROKER DE ASIGURARE SRL	1.579.988	150.000	150.000
118 GT BROKER ASIGURARI SRL	775.771	150.000	150.000
119 HERMANNSTADT BROKER DE ASIGURARE-REASIGURARE SRL	360.057	160.000	160.000
120 HOBBIT INTERMEDIERE ASIGURARI SRL	2.134.017	150.000	150.000
121 HREMA INSURANCE BROKER SRL	28.461.490	150.000	150.000

(A)	(B)	(C)	(D)
122 HSI INSURANCE BROKER SRL	8.248.515	200.000	200.000
123 HVB LEASING INSURANCE BROKER SRL	12.461.924	150.000	150.000
124 INK CONSULTANTA SI BROKERAJ IN ASIGURARI SRL	17.091.566	175.000	175.000
125 INSURANCE CONSULTING SRL	1.136.589	400.000	400.000
126 INSURANCE GROUP UNU SRL	2.238.154	174.800	174.800
127 INTERAS BROKER DE ASIGURARE SRL	2.447.921	150.000	150.000
128 INTERASIG BROKER SRL	441.910	380.000	380.000
129 INTERASIG SRL	413.698	150.000	150.000
130 INTERBUG INSURANCE BROKER SRL	3.639.487	150.000	150.000
131 INTERCAM BROKERAGE SRL	5.605.524	150.000	150.000
132 INTERFIDES INTERNATIONAL -BROKER DE ASIGURARE SRL	5.270.143	404.000	404.000
133 INTERNATIONAL BROKER CONSULTING SA	4.666.549	1.000.000	1.000.000
134 INTERNATIONAL BROKER DE ASIGURARE-REASIGURARE SRL	5.984.081	150.600	150.600
135 INTERNATIONAL LINK INSURANCE BROKER SRL	1.713.587	150.000	150.000
136 INVEST CORP SA	617.455	600.000	600.000
137 IV BROKER DE ASIGURARE SRL	269.264	150.000	150.000
138 KARO SERVICII DE ASIGURARI -BROKER DE ASIGURARE-REASIGURARE SRL	23.621.587	500.000	500.000
139 KAY INTERNATIONAL -SOCIETATE DE BROKERAJ IN ASIGURARI SRL	520.580	160.000	160.000
140 KLASS ASIGURARI 2000 SRL	2.049.666	200.000	200.000
141 LACOLI GENERAL COMPANY SRL	6.813.974	150.000	150.000
142 LIBER BROKER DE ASIGURARI SRL	854.142	150.000	150.000
143 LONDON BROKERS SRL	6.055.672	168.000	168.000
144 MAGNA INSURANCE BROKERAGE SRL	115.619	150.000	150.000
145 MAI INSURANCE BROKERS SRL	397.379	200.000	200.000
146 MAKLER - SIG SRL	290.867	260.000	260.000
147 MARSH SRL	40.318.050	250.500	250.500
148 MAXYGO BROKER DE ASIGURARE SRL	2.666.365	150.000	150.000
149 MBI MARKETINGBERATUNG AND INSURANCE BROKERAGE SRL	7.146.106	150.000	150.000
150 MEDIA INVEST SA	1.276.194	500.000	500.000
151 MEDIATIS BROKER DE ASIGURARE SRL	1.169.840	500.000	500.000
152 MEDINS 2002 ROMANIA SRL	32.419	163.600	163.600
153 MILLENNIUM INSURANCE BROKER SA	7.008.163	576.920	576.920
154 MILLENNIUM INSURANCE SRL	1.064.936	150.000	150.000
155 MLR INTER-ASIG BROKER DE ASIGURARE	158.881	150.000	150.000
156 MONDIAL BROKER SRL	929.661	150.000	150.000
157 N.B. BROKER SRL	4.472.207	150.000	150.000
158 NAPOCA BROKER SRL	3.079.058	150.000	150.000
159 NATIONAL BROKERS COMPANY SRL	175.964	150.000	150.000
160 NEMES BROKER DE ASIGURARE SRL	3.188.468	150.000	150.000
161 NEOBROKER SOCIETATE DE BROKERAJ IN ASIGURARI SRL	95.867	150.000	150.000
162 NEPTUN BROKER ASIGURARI SA	629.203	250.000	250.000
163 NETZER SA	103.396	150.000	150.000
164 NORD BROKER DE ASIGURARE SRL	291.815	150.000	150.000
165 NOVA GRUP ASIGURARI SRL	1.390.029	150.000	150.000

Comisia de Supraveghere a Asigurărilor

(A)	(B)	(C)	(D)
166 OFFICE INSURANCE SRL	38.126	150.000	150.000
167 OLSA RE ROMANIA SRL	4.136.688	496.000	496.000
168 OLTENIA BROKER DE ASIGURARE-REASIGURARE SRL	156.159	152.000	152.000
169 OLTINVEST ASIGURARI SRL	185.768	150.000	150.000
170 OMEGA BROKERS SRL	724.860	225.000	225.000
171 OPTIMASIG SRL	816.341	150.000	150.000
172 OVB ALLFINANZ ROMANIA SRL	11.572.164	5.389.900	5.389.900
173 PARTENER - BROKER DE ASIGURARI SA	596.816	500.000	500.000
174 PATY-ASIG SRL	5.469.932	300.000	300.000
175 PENTA - INTERNATIONAL INSURANCE BROKERAGE SRL	7.637.729	800.000	800.000
176 PERFECT ASIG SRL	3.451.219	155.000	155.000
177 PHOENIX BEST SA	1.459.431	300.000	300.000
178 PORSCHE BROKER ASIGURARI SRL	111.355.139	150.000	150.000
179 POWER INSURANCE BROKERS SRL	2.227.149	200.000	200.000
180 PRIMA ASIGURARE REASIGURARE BROKER SA	5.532.915	2.500.000	2.500.000
181 PRIMASIG SRL	857.093	150.000	150.000
182 PRO ASIGURARI SA	357.608	200.000	200.000
183 PROFESSIONAL ASIGURARI SRL	190.053	150.000	150.000
184 PROTRUCK ASIGURARI -BROKER DE ASIGURARE SRL	278.992	900.000	900.000
185 PRUDENT-ASIGURARI SRL	217.679	150.000	150.000
186 PSG INSURANCE SERVICES SRL	2.956.571	150.000	150.000
187 PWS ROMANIA SRL	271.513	335.000	335.000
188 QUALITRON ASIGURARI SRL	2.520	150.000	150.000
189 RAMY-95 SRL	219.599	150.000	150.000
190 REAL BROKER SRL	582.076	150.000	150.000
191 RIMIS BROKER SRL	1.340.462	150.000	150.000
192 ROGRUP BROKER DE ASIGURARE SRL	44.492	150.000	150.000
193 ROMAGENT CONSULTING SRL	385.641	150.000	150.000
194 ROMASIG INVEST SRL	6.057.838	250.000	250.000
195 ROMASIR PREST SRL	123.624	270.000	270.000
196 ROMBROKERS ASIGURARI SRL	1.136.116	150.000	150.000
197 ROMNED BROKER SRL	97.929	150.000	150.000
198 ROMTECA SOCIETATE DE BROKERAJ IN ASIGURARI SRL	428.362	350.000	350.000
199 ROMTEP INTERMEDIERI ASIGURARI SRL	134.378	150.000	150.000
200 ROMTIR SERVICE SRL	3.319.190	200.000	200.000
201 SAFE INVEST ROMANIA SRL	2.345.128	150.000	150.000
202 SAFEWAYS INTERNATIONAL SRL	523.423	150.000	150.000
203 SAMARO ASIG SRL	305.935	152.000	152.000
204 SDH BROKER DE ASIGURARI SRL	243.066	150.000	150.000
205 SECONY PROFESIONAL CONSULTING SRL	862.279	150.000	150.000
206 SENIOR BROKER SRL	4.716.292	150.000	150.000
207 SHARKS CORPORATION 2002 SRL	87.800	150.000	150.000
208 SILGA ASIGURARI SRL	5.075.664	1.000.000	1.000.000
209 SIMAX'95 SERV SRL	5.101.802	200.000	200.000

210 SINDBROK BROKER DE ASIGURARE SRL	849.436	500.000	500.000
211 SIR INTERNATIONAL SERVICES SRL	831.462	367.000	367.000
212 SMART ASIGURARI SRL	34.403	150.000	150.000
213 SOCIETATEA ROMANA DE BROKERAJ IN ASIGURARI SA	6.036.099	500.000	500.000
214 SP ASIGURARI SRL	88.959	150.000	150.000
215 STAR BROKER ASIGURARI SRL	3.183.184	180.000	180.000
216 STAR EXPRESS BROKER DE ASIGURARE SRL	638.370	150.000	150.000
217 SUD ASIG SRL	532.920	150.000	150.000
218 TEMPO ASIG - INSURANCE BROKER SRL	2.957.947	250.000	250.000
219 TOMASIG SRL	2.410.522	150.000	150.000
220 TOTAL ADVISOR INSURANCE BROKER TAIB SA	6.972.670	210.000	210.000
221 TRANSWORLD ASIG - BROKER DE ASIGURARE SRL	2.023.935	163.000	163.000
222 TREND AS SRL	1.481.448	152.000	152.000
223 TRIDENT BROKER ASIG -BROKER DE ASIGURARE SA	668.133	150.000	150.000
224 TRINITY GLOBAL INSURANCE BROKERS SRL	43.527	150.000	150.000
225 TRUST-ASIG SRL	321.631	150.000	150.000
226 UNIASIG SA	706.270	200.000	200.000
227 UNIVERSAL BROKER ASIGURARI SRL	209.126	150.000	150.000
228 VBL BROKER DE ASIGURARE SRL	49.509.641	184.500	184.500
229 VECTOR BROKER DE ASIGURARE-REASIGURARE	3.976.312	150.000	150.000
230 VICTORIA BROKER SRL	317.751	150.000	150.000
231 VIP BROKER ASIGURARI SRL	225.318	150.000	150.000
232 VS COMPANY SERV-ASIG SRL	10.637.287	150.000	150.000
233 WVP ROMANIA BROKER SRL	445.038	150.000	150.000
234 Z&A ASIGURARI SRL	2.593.781	150.000	150.000
TOTAL	934.443.193	70.333.573	69.898.499

PRINCIPALII INDICATORI AI ACTIVITĂȚII DE BROKERAJ ÎN ASIGURĂRI ÎN ANUL 2004

- mii lei -

Nr. crt.	Broker de asigurare	Prime intermediare	Venituri din activitatea de brokeraj	Comisioane încasate din prime intermediare
	(A)	(B)	(C)	(D)
1	AB ASIG SRL	5.782.758	2.364.549	1.168.895
2	AB BROKER SRL	20.687.622	3.403.785	3.075.622
3	ACE INTERASIG SRL	8.013.303	979.672	979.672
4	ACT MANAGEMENT ASIGURARI SI PENSII SRL	2.076.878	629.282	629.282
5	ACTIV ASIGURARI SRL	184.829.743	23.637.874	23.193.109
6	AFIN ASIGURARI SRL	27.937.705	13.279.311	3.223.371
7	AL BROKER INVEST SA	6.876.530	995.125	994.060
8	ALGORITM COMP SRL	9.093.486	1.687.856	1.553.087
9	ALIAT BROKER SRL	8.955.539	1.526.821	1.101.530
10	AQ BROKER DE ASIGURARE-REASIGURARE SRL	7.352.533	972.429	965.429
11	AR - WEST ASIG SA	823.461	216.420	203.652
12	ART BROKER DE ASIGURARE SRL	1.293.057	233.398	168.181
13	ARTCO INVEST SRL	1.555.421	84.895	83.844
14	AS BROKER SRL	4.569.350	1.611.304	1.611.304
15	AS INVEST SA	2.970.077	1.533.254	1.533.253
16	ASIANA SRL	3.949.578	666.278	660.760
17	ASIBROK SA	20.614.254	5.536.026	5.536.026
18	ASIBROK 2000 BROKER DE ASIGURARE SRL	10.984.513	1.773.883	1.699.586
19	ASIDAC CONSULT SA	6.152.184	1.137.479	1.137.479
20	ASIG BROKER'S GROUP SA	3.349.981	403.330	403.330
21	ASIG CONSULT SRL	45.405.576	10.236.243	9.585.120
22	ASIG INVEST SRL	8.750.000	1.313.843	1.313.843
23	ASIGEST BROKER DE ASIGURARE-REASIGURARE SA	533.402.041	55.631.942	55.376.173
24	ASIGTEL SRL	1.567.528	207.879	207.879
25	ASIMAR INSURANCE -BROKER DE ASIGURARE-REASIGURARE SRL	4.907.560	2.050.501	645.550
26	ASIPROF CONSULTANTA ASIGURARI SRL	6.899.698	1.701.024	920.100
27	ASIRAL BROKER DE ASIGURARE SRL	8.398.372	1.448.432	1.198.432
28	ASIREX-BROKER DE ASIGURARI SRL	27.364.644	4.539.661	4.419.811
29	ASIS ASIG CONSULT SRL	3.287.444	1.043.184	1.043.184
30	ASIST ASIG SRL	216.215	32.432	32.432
31	ASTOP BROKER DE ASIGURARE SRL	61.122.795	10.116.861	9.102.108
32	ATIS SRL	3.641.997	434.991	416.621

	(A)	(B)	(C)	(D)
33 ATLANTIC BROKER GROUP SRL		394.697	13.141	13.141
34 AUTO MARCU'S BROKER DE ASIGURARE SRL		224.925	29.078	29.078
35 AVERAL CONSULT GROUP SRL		25.541.430	6.889.019	6.889.019
36 AVUS INTERNATIONAL -BROKER DE ASIGURARE-REASIGURARE SRL *			18.349.867	
37 AXARO'S BROKER DE ASIGURARE SRL		4.779.691	1.022.824	954.612
38 B.C.S BROKER SRL		33.196.345	5.690.907	4.337.815
39 BALDOR INDUSTRIE SRL		6.627.631	1.287.969	940.702
40 BECA TRADE & MARKETING CONSULTING SRL		8.630.006	1.373.554	1.373.554
41 BEST BROKER SRL		11.025.259	1.910.362	1.597.941
42 BEST CONSULTING INSURANCE SA		335.726	73.334	73.334
43 BESTASIG BROKER DE ASIGURARE-REASIGURARE SRL		12.745.756	1.845.666	1.755.634
44 BESTASIG BROKER SRL		6.816.602	1.888.527	1.786.837
45 BRAVO-R BROKER DE ASIGURARE SRL		2.339.708	775.534	775.534
46 BROKASIG -BROKER ASIGURARI SA		2.818.365	661.074	661.074
47 BROKASIG EXPERT SRL		1.832.293	298.175	298.175
48 BROKASIG SRL		12.818.191	1.946.032	1.789.893
49 BROKER ASIG -BROKER DE ASIGURARE SRL		8.442.454	1.557.003	1.164.838
50 BROKERAGE HOUSE SRL		3.793.285	621.830	621.830
51 BROKERCOMBI SA		1.132.686	125.174	125.174
52 BT MARITIME SERVICES SRL		0	0	0
53 BTWC BROKER DE ASIGURARE SRL		46.049.080	6.129.721	6.129.721
54 CAPITAL & ALLIANCE INSURANCE BROKERAGE SRL		46.701.133	5.191.640	5.191.640
55 CAPITOLIUM RA SRL		6.532.672	1.269.028	1.349.748
56 CAPRICORN BROKER SRL		6.719.283	1.392.119	1.237.801
57 CAROM SA		432.644	15.758.536	59.197
58 CLASSIC GROUP SRL		15.053.989	2.274.809	2.267.045
59 CLUJ INSURANCE BROKERS SRL		105.334	15.869	15.869
60 CMC GRUP SA		5.591.981	865.949	865.948
61 CND INTERNATIONAL INSURANCE CONSULTANTS SRL		25.706.327	3.394.623	3.394.623
62 COMPANIA ROMANA DE BROKERAJ IN ASIGURARI SA		0	0	0
63 CONDOR- BROKER DE ASIGURARE SRL		0	0	0
64 CONIMPEX INSURANCE BROKER SRL		8.751.669	1.340.149	1.340.149
65 CONSULT ASIG BROKER DE ASIGURARE SRL		11.110.673	4.831.542	2.828.974
66 CORIMAR EXIM SRL		9.659.841	2.865.814	1.270.031
67 CORIS ROUMANIE SRL *			9.379.611	
68 CORPORATE INSURANCE SERVICES SRL		5.347.042	1.096.787	1.089.264
69 CROWN PARTNERS BROKER DE ASIGURARE		19.138.782	4.896.385	4.874.590
70 CRUCIATII SRL		1.926.372	361.505	272.056
71 D&G BROKER ASIGURARI SRL		3.293.920	610.065	608.786
72 D.H. BROKER DE ASIGURARE- REASIGURARE		331.151	49.673	49.673
73 DACIA ASIG SRL		2.885.819	1.029.949	568.136
74 DEASIG CONSULTANTA, ASISTENTA SI BROKERAJ IN ASIGURARI SA		1.692.200	243.481	243.481
75 DEIA BROKER ASIGURARI SRL		7.330.295	1.639.770	1.639.770

Comisia de Supraveghere a Asigurărilor

	(A)	(B)	(C)	(D)
76	DIANA CLAIMS ADJUSTER'S BUREAU REGULARIZARI DE DAUNE SRL *	0	1.328.785	0
77	DINAMIC AS - BROKER DE ASIGURARE SRL	8.984.076	1.703.983	1.703.983
78	DOMICO ASIG SRL	5.375.505	1.091.578	1.091.578
79	ENERGOBROKER SRL	4.417.697	1.165.645	1.163.620
80	EOS RISQ ROMANIA SA	129.816.848	16.417.929	16.876.190
81	EPM ROMANIA SRL	261.814.576	45.854.983	45.811.055
82	ERA BROKER DE ASIGURARE SRL	1.320.953	13.735	3.837
83	ERSTE BROKERS SA	10.348.416	3.675.976	2.722.325
84	EURIAL BROKER DE ASIGURARE SRL	137.403.210	15.760.479	15.760.479
85	EURO - STAR INSURANCE SRL	14.807.686	5.043.596	5.043.596
86	EURO ARC CONSULT SRL	40.587.209	6.184.894	5.587.676
87	EUROBROKERS GROUP SA	77.563.592	19.302.883	19.302.883
88	EUROGROUP INSURANCE BROKERS ROMANIA SRL	50.424.728	5.634.331	5.634.331
89	EUROLIFE BROKER DE ASIGURARE SRL	3.750.031	3.101.686	2.632.621
90	EUROM BROKER ASIGURARI SRL	4.978.697	679.158	679.158
91	EUROPEAN CONSULTING GROUP ROMANIA.	86.407.251	40.091.753	38.326.060
92	EUROPEAN ECONOMY ROMANIA - BROKER DE ASIGURARE SRL	28.962.179	11.589.387	11.584.593
93	EXCELSIOR SRL	18.215.717	4.531.063	2.696.686
94	EXPERT ASIG BROKER DE ASIGURARE-REASIGURARE SRL	33.023.695	3.871.929	3.841.507
95	EXPERT CONSULT -BROKER IN ASIGURARI SI REASIGURARI SRL	3.242.946	564.288	564.288
96	EXPRESS INSURANCE BROKER SRL	3.315.946	650.409	650.409
97	FAIRWAY BROKERI ASIGURARI SRL	22.826.059	3.647.415	3.143.220
98	FAST BROKERS SRL	83.255.123	33.071.976	8.405.319
99	FIDUCIA ASIG SA	742.680	385.842	152.693
100	FILAS SERVICES SRL	22.524.117	3.546.178	3.546.178
101	FOCUS BROKER INVEST SRL	1.171.576	184.038	184.037
102	FORTIS ASIGURARI SRL	42.062.426	9.183.196	9.120.945
103	FORUM ASIGURARI SRL	213.444.798	27.286.508	25.683.233
104	FULL ASIG BROKER DE ASIGURARE-REASIGURARE SRL	185.158.572	18.923.786	18.923.786
105	FULL CASCO BROKER DE ASIGURARI SRL	6.915.268	1.265.269	1.268.559
106	G.F.A. INTERNATIONAL BROKER SRL	1.498.171	284.443	202.277
107	GENERAL ASIG BROKER SRL	432.423	49.028	49.028
108	GENERAL BROKER ASIGURARI SA	20.469.766	3.229.270	3.072.061
109	GENERAL INSURANCE & CONSULTING SRL	12.327.654	1.603.397	1.602.345
110	GENERAL RISK SERVICES SRL	46.199.695	6.873.416	6.873.416
111	GLOBAL BROKER ROMANIA SRL	9.163.160	1.326.550	1.326.550
112	GLOBAL RISK SERVICES SRL	8.064.073	1.233.369	1.233.369
113	GLBASIG 2002 SRL	6.864.764	948.348	948.348
114	GRAND GARAGE BROKER SRL	0	0	0
115	GRAS SAVOYE ROMANIA SRL	290.370.994	30.077.374	30.077.374
116	GROUP INSURANCE BROKER SRL	293.773	60.140	60.140
117	GRUP PHOENIX BROKER DE ASIGURARE SRL	6.781.731	1.487.902	1.487.902
118	GT BROKER ASIGURARI SRL	30.770.584	5.087.030	5.087.030
119	HERMANNSTADT BROKER DE ASIGURARE-REASIGURARE SRL	2.454.338	455.374	265.811

	(A)	(B)	(C)	(D)
120	HOBBIT INTERMEDIERE ASIGURARI SRL	28.599.000	3.406.204	3.406.204
121	HREMA INSURANCE BROKER SRL	35.379.121	5.305.847	1.990.818
122	HSI INSURANCE BROKER SRL	48.176.573	8.977.585	5.161.252
123	HVB LEASING INSURANCE BROKER SRL	95.884.301	12.864.120	12.864.120
124	INK CONSULTANTA SI BROKERAJ IN ASIGURARI SRL	136.458.866	14.762.019	13.219.347
125	INSURANCE CONSULTING SRL	7.273.368	2.122.339	2.119.939
126	INSURANCE GROUP UNU SRL	1.935.612	1.935.712	329.813
127	INTERAS BROKER DE ASIGURARE SRL	10.775.519	1.931.632	1.900.816
128	INTERASIG BROKER SRL	5.575.219	827.060	820.260
129	INTERASIG SRL	4.581.716	684.143	684.143
130	INTERBUG INSURANCE BROKER SRL	31.082.131	4.890.761	3.593.129
131	INTERCAM BROKERAGE SRL	19.486.450	3.641.511	3.247.564
132	INTERFIDES INTERNATIONAL -BROKER DE ASIGURARE SRL	0	0	0
133	INTERNATIONAL BROKER CONSULTING SA	13.989.920	5.446.612	2.959.605
134	INTERNATIONAL BROKER DE ASIGURARE-REASIGURARE SRL	46.200.309	5.699.267	4.170.634
135	INTERNATIONAL LINK INSURANCE BROKER SRL	24.127.459	3.496.784	3.496.784
136	INVEST CORP SA	2.074.053	436.238	255.780
137	IV BROKER DE ASIGURARE SRL	1.338.697	278.381	278.381
138	KARO SERVICII DE ASIGURARI -BROKER DE ASIGURARE-REASIGURARE SRL	327.872.374	36.290.609	39.243.895
139	KAY INTERNATIONAL -SOCIETATE DE BROKERAJ IN ASIGURARI SRL	6.376.454	650.246	650.246
140	KLASS ASIGURARI 2000 SRL	12.408.763	2.453.161	1.961.402
141	LACOLI GENERAL COMPANY SRL	28.764.202	17.719.096	3.415.008
142	LIBER BROKER DE ASIGURARI SRL	1.106.126	15.659	15.659
143	LONDON BROKERS SRL	67.635.166	21.033.048	20.682.179
144	MAGNA INSURANCE BROKERAGE SRL	1.657.471	280.845	280.845
145	MAI INSURANCE BROKERS SRL	9.947.495	1.304.427	1.304.427
146	MAKLER - SIG SRL	3.364.948	460.076	383.148
147	MARSH SRL	692.719.947	79.333.194	79.333.194
148	MAXYGO BROKER DE ASIGURARE SRL	13.947.267	2.798.973	2.785.700
149	MBI MARKETINGBERATUNG AND INSURANCE BROKERAGE SRL	105.420.387	76.676.758	76.365.427
150	MEDIA INVEST SA	9.303.475	1.641.608	1.135.006
151	MEDIATIS BROKER DE ASIGURARE SRL	22.157.509	4.641.654	3.897.547
152	MEDINS 2002 ROMANIA SRL	0	0	0
153	MILLENNIUM INSURANCE BROKER SA	22.696.505	3.309.819	3.309.819
154	MILLENNIUM INSURANCE SRL	16.491.283	2.627.865	2.627.865
155	MLR INTER-ASIG BROKER DE ASIGURARE	42.661	81.045	9.312
156	MONDIAL BROKER SRL	4.823.550	1.204.328	1.204.328
157	N.B. BROKER SRL	18.352.337	3.933.865	2.826.079
158	NAPOCA BROKER SRL	19.309.960	3.657.754	3.657.754
159	NATIONAL BROKERS COMPANY -N.B.C. SRL	418.928	112.644	112.640
160	NEMES BROKER DE ASIGURARE SRL	20.776.639	5.211.935	4.364.247
161	NEOBROKER SOCIETATE DE BROKERAJ IN ASIGURARI SRL	0	0	0
162	NEPTUN BROKER ASIGURARI SA	11.458.021	2.173.974	1.618.589

Comisia de Supraveghere a Asigurărilor

	(A)	(B)	(C)	(D)
163	NETZER SA	1.398.120	310.233	310.233
164	NORD BROKER DE ASIGURARE SRL	1.239.718	222.533	222.533
165	NOVA GRUP ASIGURARI SRL	12.471.899	1.775.288	1.777.508
166	OFFICE INSURANCE SRL	675.170	71.588	71.588
167	OLSA RE ROMANIA SRL	34.514.736	2.600.649	2.600.649
168	OLTENIA BROKER DE ASIGURARE-REASIGURARE SRL	0	0	0
169	OLTINVEST ASIGURARI SRL	1.520.363	213.526	213.526
170	OMEGA BROKERS SRL	1.571.817	447.383	135.004
171	OPTIMASIG SRL	11.947.451	1.274.874	1.274.874
172	OVB ALLFINANZ ROMANIA SRL	11.077.831	3.412.622	3.412.621
173	PARTENER - BROKER DE ASIGURARI SA	0	0	0
174	PATY-ASIG SRL	35.675.673	5.351.119	5.351.351
175	PENTA - INTERNATIONAL INSURANCE BROKERAGE SRL	11.827.388	1.795.119	1.795.119
176	PERFECT ASIG SRL	15.483.688	3.404.964	1.792.338
177	PHOENIX BEST SA	8.330.349	2.255.431	1.402.549
178	PORSCHE BROKER ASIGURARI SRL	591.907.872	92.936.908	73.121.457
179	POWER INSURANCE BROKERS SRL	9.669.924	1.697.635	1.660.905
180	PRIMA ASIGURARE REASIGURARE BROKER SA	20.432.239	6.286.551	6.286.551
181	PRIMASIG SRL	2.900.359	460.237	250.263
182	PRO ASIGURARI SA	4.537.694	755.637	704.135
183	PROFESSIONAL ASIGURARI SRL	0	0	0
184	PROTRUCK ASIGURARI -BROKER DE ASIGURARE SRL	2.943.754	338.818	338.818
185	PRUDENT-ASIGURARI SRL	1.604.318	268.506	268.506
186	PSG INSURANCE SERVICES SRL	23.751.703	3.912.657	3.048.138
187	PWS ROMANIA SRL	0	0	0
188	QUALITRON ASIGURARI SRL	126.937	6.179	6.179
189	RAMY - 95 ASIG SRL	2.750.268	685.252	503.998
190	REAL BROKER SRL	3.138.006	640.953	392.560
191	RIMIS BROKER SRL	15.112.937	2.285.925	2.233.477
192	ROGRUP BROKER DE ASIGURARE SRL	2.929.947	322.565	320.297
193	ROMAGENT CONSULTING SRL	3.186.768	553.584	553.584
194	ROMASIG INVEST SRL	26.777.899	3.831.021	3.486.049
195	ROMASIR PREST SRL	10.211.523	1.482.303	1.482.303
196	ROMBROKERS ASIGURARI SRL	1.945.641	258.418	258.418
197	ROMNED BROKER SRL	68.081	19.180	19.180
198	ROMTECA SOCIETATE DE BROKERAJ IN ASIGURARI SRL	2.575.562	1.069.681	960.157
199	ROMTEP INTERMEDIERI ASIGURARI SRL	870.822	219.689	131.065
200	ROMTIR SERVICE SRL	22.125.506	2.904.444	2.921.962
201	SAFE INVEST ROMANIA SRL	123.823.544	41.216.517	41.204.395
202	SAFWAYS INTERNATIONAL SRL	8.366.170	1.008.525	990.528
203	SAMARO ASIG SRL	4.672.253	681.861	681.861
204	SDH BROKER DE ASIGURARI SRL	5.023.932	374.752	368.817
205	SECONY PROFESIONAL CONSULTING SRL	2.698.495	603.921	304.416
206	SENIOR BROKER SRL	18.277.426	5.076.252	5.075.918

	(A)	(B)	(C)	(D)
207 SHARKS CORPORATION 2002 SRL		1.846.006	410.112	410.112
208 SILGA ASIGURARI SRL		19.041.514	3.382.370	3.382.370
209 SIMAX '95 SERV SRL		33.046.266	3.335.368	3.316.228
210 SINDBROK BROKER DE ASIGURARE SRL		4.169.862	1.378.556	1.359.556
211 SIR INTERNATIONAL SERVICES SRL		8.644.897	1.563.833	1.563.833
212 SMART ASIGURARI SRL		220.282	33.042	33.042
213 SOCIETATEA ROMANA DE BROKERAJ IN ASIGURARI SA		37.547.397	5.665.765	5.665.765
214 SP ASIGURARI SRL		37.383	7.125	7.125
215 STAR BROKER ASIGURARI SRL		15.235.841	3.767.404	3.767.404
216 STAR EXPRESS BROKER DE ASIGURARE SRL		705.474	18.534	18.534
217 SUD ASIG SRL		1.707.249	285.820	183.108
218 TEMPO ASIG - INSURANCE BROKER SRL		18.416.314	2.609.558	2.609.558
219 TOMASIG SRL		20.064.905	2.504.698	2.504.696
220 TOTAL ADVISOR INSURANCE BROKER TAIB SA		22.447.131	3.146.643	2.372.600
221 TRANSWORLD ASIG - BROKER DE ASIGURARE SRL		13.099.154	1.600.244	1.600.244
222 TREND AS SRL		7.763.950	1.027.844	894.843
223 TRIDENT BROKER ASIG -BROKER DE ASIGURARE SA		676.631	101.970	101.970
224 TRINITY GLOBAL INSURANCE BROKERS SRL		184.121	4.981	4.981
225 TRUST-ASIG SRL		1.570.623	209.164	209.164
226 UNIASIG SA		5.678.538	920.048	706.213
227 UNIVERSAL BROKER ASIGURARI SRL		2.046.732	426.726	426.726
228 VBL BROKER DE ASIGURARE SRL		22.633.423	2.836.488	2.836.488
229 VECTOR BROKER DE ASIGURARE-REASIGURARE SRL		26.756.789	3.822.396	3.822.396
230 VICTORIA BROKER SRL		0	0	0
231 VIP BROKER ASIGURARI SRL		2.851.519	530.192	530.192
232 VS COMPANY SERV-ASIG SRL		28.729.470	2.615.663	2.428.872
233 WVP ROMANIA BROKER SRL		2.632.915	1.516.128	1.524.745
234 Z&A ASIGURARI SRL		19.456.723	6.060.584	3.996.803
TOTAL		6.656.604.477	1.188.027.732	1.024.952.211

* venituri din regularizări de daună

Anexa 19

REZULTATELE FINANCIARE ALE BROKERILOR DE ASIGURARE ÎN ANUL 2004

- mii lei -

Nr. crt.	Broker de asigurare (A)	REZULTAT FINANCIAR	
		Profit net (B)	Pierdere (C)
1	AB ASIG SRL	63.759	
2	AB BROKER SRL	517.645	
3	ACE INTERASIG SRL	78.161	
4	ACT MANAGEMENT ASIGURARI SI PENSII SRL		189.921
5	ACTIV ASIGURARI SRL	11.056.491	
6	AFIN ASIGURARI SRL	9.197.539	
7	AL BROKER INVEST SA	682.445	
8	ALGORITM COMP SRL	897.417	
9	ALIAT BROKER SRL	398.597	
10	AQ BROKER DE ASIGURARE-REASIGURARE SRL		23.454
11	AR- WEST ASIG SA	39.974	
12	ART BROKER DE ASIGURARE SRL	56.655	
13	ARTCO INVEST SRL		275.443
14	AS BROKER SRL	383.498	
15	AS INVEST SA	924.235	
16	ASIANA SRL	458.012	
17	ASIBROK SA	2.388.578	
18	ASIBROK 2000 BROKER DE ASIGURARE SRL	560.658	
19	ASIDAC CONSULT SA	4.185	
20	ASIG BROKER'S GROUP SA	640.426	
21	ASIG CONSULT SRL	1.159.588	
22	ASIG INVEST SRL	250.542	
23	ASIGEST BROKER DE ASIGURARE-REASIGURARE SA	5.632.095	
24	ASIGTEL SRL	70.195	
25	ASIMAR INSURANCE -BROKER DE ASIGURARE-REASIGURARE SRL	867.403	
26	ASIPROF CONSULTANTA ASIGURARI SRL	912.317	
27	ASIRAL BROKER DE ASIGURARE SRL	542.347	
28	ASIREX-BROKER DE ASIGURARI SRL	4.049.342	
29	ASIS ASIG CONSULT SRL	46.124	
30	ASIST ASIG SRL		102.282
31	ASTOP BROKER DE ASIGURARE SRL	23.008	
32	ATIS SRL	18.053	
33	ATLANTIC BROKER GROUP SRL		144.851

	(A)	(B)	(C)
34	AUTO MARCU'S BROKER DE ASIGURARE SRL		7.525
35	AVERAL CONSULT GROUP SRL	85.466	
36	AVUS INTERNATIONAL -BROKER DE ASIGURARE-REASIGURARE SRL	4.313.026	
37	AXARO'S BROKER DE ASIGURARE SRL	7.149	
38	B.C.S BROKER SRL	3.592.050	
39	BALDOR INDUSTRIE SRL	671.398	
40	BECA TRADE & MARKETING CONSULTING SRL	880.709	
41	BEST BROKER SRL	632.393	
42	BEST CONSULTING INSURANCE SA		671.616
43	BESTASIG BROKER DE ASIGURARE-REASIGURARE SRL	922.238	
44	BESTASIG BROKER SRL	142.918	
45	BRAVO-R BROKER DE ASIGURARE SRL	65.707	
46	BROKASIG -BROKER ASIGURARI SA	59.719	
47	BROKASIG EXPERT SRL	148.049	
48	BROKASIG SRL	1.108.214	
49	BROKER ASIG -BROKER DE ASIGURARE SRL	382.439	
50	BROKERAGE HOUSE SRL	52.194	
51	BROKERCOMBI SA	37.828	
52	BT MARITIME SERVICES SRL		47.490
53	BTWC BROKER DE ASIGURARE S.R.L	131.996	
54	CAPITAL & ALLIANCE INSURANCE BROKERAGE SRL	689.083	
55	CAPITOLIUM RA SRL	861.978	
56	CAPRICORN BROKER SRL	388.149	
57	CAROM SA	2.628.963	
58	CLASSIC GROUP SRL	1.212.832	
59	CLUJ INSURANCE BROKERS SRL		328.396
60	CMC GRUP SA		30.213
61	CND INTERNATIONAL INSURANCE CONSULTANTS SRL	1.927.336	
62	COMPANIA ROMANA DE BROKERAJ IN ASIGURARI SA		32.227
63	CONDOR- BROKER DE ASIGURARE SRL		6.891
64	CONIMPEX INSURANCE BROKER SRL		132.551
65	CONSULT ASIG BROKER DE ASIGURARE SRL	473.779	
66	CORIMAR EXIM SRL	650.843	
67	CORIS ROUMANIE SRL	2.355.546	
68	CORPORATE INSURANCE SERVICES SRL	141.721	
69	CROWN PARTNERS BROKER DE ASIGURARE SRL	348.651	
70	CRUCIATII SRL	61.747	
71	D&G BROKER ASIGURARI SRL	16.801	
72	D.H. BROKER DE ASIGURARE- REASIGURARE SRL	20.785	
73	DACIA ASIG SRL	116.500	
74	DEASIG CONSULTANTA, ASISTENTA SI BROKERAJ IN ASIGURARI SA		178.931
75	DEIA BROKER ASIGURARI SRL	302.258	
76	DIANA CLAIMS ADJUSTER'S BUREAU REGULARIZARI DE DAUNE SRL	56.320	

Comisia de Supraveghere a Asigurărilor

	(A)	(B)	(C)
77	DINAMIC AS - BROKER DE ASIGURARE SRL	77.745	
78	DOMICO ASIG SRL	45.205	
79	ENERGOBROKER SRL	734.637	
80	EOS RISQ ROMANIA SA	448.574	
81	EPM ROMANIA SRL	1.340.734	
82	ERA BROKER DE ASIGURARE SRL		370.481
83	ERSTE BROKERS SA	1.353.519	
84	EURIAL BROKER DE ASIGURARE SRL	10.609.847	
85	EURO - STAR INSURANCE SRL	677.601	
86	EURO ARC CONSULT SRL	148.857	
87	EUROBROKERS GROUP SA	612.181	
88	EUROGROUP INSURANCE BROKERS ROMANIA SRL	2.223.336	
89	EUROLIFE BROKER DE ASIGURARE SRL		2.692.916
90	EUROM BROKER ASIGURARI SRL		1.945.428
91	EUROPEAN CONSULTING GROUP ROMANIA SRL	1.549.449	
92	EUROPEAN ECONOMY ROMANIA - BROKER DE ASIGURARE SRL	4.599.298	
93	EXCELSIOR SRL		36.518
94	EXPERT ASIG BROKER DE ASIGURARE-REASIGURARE SRL	3.202.994	
95	EXPERT CONSULT -BROKER IN ASIGURARI SI REASIGURARI SRL		355.928
96	EXPRESS INSURANCE BROKER SRL	489.411	
97	FAIRWAY BROKERI ASIGURARI SRL	3.469.573	
98	FAST BROKERS SRL	255.888	
99	FIDUCIA ASIG SA	6.039	
100	FILAS SERVICES SRL	1.554.518	
101	FOCUS BROKER INVEST SRL	6.756	
102	FORTIS ASIGURARI SRL	4.017.685	
103	FORUM ASIGURARI SRL	4.232.182	
104	FULL ASIG BROKER DE ASIGURARE-REASIGURARE SRL	724.962	
105	FULL CASCO BROKER DE ASIGURARI SRL	1.006.543	
106	G.F.A. INTERNATIONAL BROKER SRL		32.864
107	GENERAL ASIG BROKER SRL		222.536
108	GENERAL BROKER ASIGURARI SA	499.474	
109	GENERAL INSURANCE & CONSULTING SRL	677.855	
110	GENERAL RISK SERVICES SRL	2.674.178	
111	GLOBAL BROKER ROMANIA SRL	252.438	
112	GLOBAL RISK SERVICES SRL	1.059.370	
113	GLOBASIG 2002 SRL	113.988	
114	GRAND GARAGE BROKER SRL		68.729
115	GRAS SAVOYE ROMANIA SRL	11.664.423	
116	GROUP INSURANCE BROKER SRL		2.706
117	GRUP PHOENIX BROKER DE ASIGURARE SRL	140.364	
118	GT BROKER ASIGURARI SRL	73.049	
119	HERMANNSTADT BROKER DE ASIGURARE-REASIGURARE SRL	185.401	
120	HOBBIT INTERMEDIERE ASIGURARI SRL	1.031.244	

	(A)	(B)	(C)
121	HREMA INSURANCE BROKER SRL	60.526	
122	HSI INSURANCE BROKER SRL	6.160.274	
123	HVB LEASING INSURANCE BROKER SRL	11.337.183	
124	INK CONSULTANTA SI BROKERAJ IN ASIGURARI SRL	6.857.653	
125	INSURANCE CONSULTING SRL	73.787	
126	INSURANCE GROUP UNU SRL	319.813	
127	INTERAS BROKER DE ASIGURARE SRL	621.462	
128	INTERASIG BROKER SRL	86.051	
129	INTERASIG SRL	100.690	
130	INTERBUG INSURANCE BROKER SRL	3.325.738	
131	INTERCAM BROKERAGE SRL	2.018.351	
132	INTERFIDES INTERNATIONAL -BROKER DE ASIGURARE SRL		742.441
133	INTERNATIONAL BROKER CONSULTING SA	86.412	
134	INTERNATIONAL BROKER DE ASIGURARE - REASIGURARE SRL	316.570	
135	INTERNATIONAL LINK INSURANCE BROKER SRL	1.501.205	
136	INVEST CORP SA	2.847	
137	IV BROKER DE ASIGURARE SRL	85.267	
138	KARO SERVICII DE ASIGURARI -BROKER DE ASIGURARE-REASIGURARE SRL	12.438.486	
139	KAY INTERNATIONAL -SOCIETATE DE BROKERAJ IN ASIGURARI SRL		1.646.929
140	KLASS ASIGURARI 2000 SRL	1.186.097	
141	LACOLI GENERAL COMPANY SRL	716.215	
142	LIBER BROKER DE ASIGURARI SRL		105.340
143	LONDON BROKERS SRL		272.186
144	MAGNA INSURANCE BROKERAGE SRL	41.800	
145	MAI INSURANCE BROKERS SRL	114.248	
146	MAKLER - SIG SRL	16.405	
147	MARSH SRL	14.175.223	
148	MAXYGO BROKER DE ASIGURARE SRL (fosta MAXYGO BROKERS)		158.742
149	MBI MARKETINGBERATUNG AND INSURANCE BROKERAGE SRL	1.723.782	
150	MEDIA INVEST SA	9.755	
151	MEDIATIS BROKER DE ASIGURARE SRL	186.942	
152	MEDINS 2002 ROMANIA SRL		675.357
153	MILLENNIUM INSURANCE BROKER SA	1.086.004	
154	MILLENNIUM INSURANCE SRL	566.966	
155	MLR INTER-ASIG BROKER DE ASIGURARE		2.158
156	MONDIAL BROKER SRL	646.877	
157	N.B. BROKER SRL	3.038.740	
158	NAPOCA BROKER SRL	2.689.455	
159	NATIONAL BROKERS COMPANY SRL	14.358	
160	NEMES BROKER DE ASIGURARE SRL	1.642.614	
161	NEOBROKER SOCIETATE DE BROKERAJ IN ASIGURARI SRL		65.216
162	NEPTUN BROKER ASIGURARI SA	508.587	
163	NETZER SA		144.084
164	NORD BROKER DE ASIGURARE SRL	61.961	

Comisia de Supraveghere a Asigurărilor

	(A)	(B)	(C)
165	NOVA GRUP ASIGURARI SRL	1.039.291	
166	OFFICE INSURANCE SRL		343.660
167	OLSA RE ROMANIA SRL		32.531
168	OLTENIA BROKER DE ASIGURARE-REASIGURARE SRL		73.529
169	OLTINVEST ASIGURARI SRL		48.874
170	OMEGA BROKERS SRL	154.295	
171	OPTIMASIG SRL	687.069	
172	OVB ALLFINANZ ROMANIA SRL		8.729.188
173	PARTENER - BROKER DE ASIGURARI SA		190.807
174	PATY-ASIG SRL	2.360.938	
175	PENTA - INTERNATIONAL INSURANCE BROKERAGE SRL	451.849	
176	PERFECT ASIG SRL	984.503	
177	PHOENIX BEST SA	214.963	
178	PORSCHE BROKER ASIGURARI SRL	24.357.391	
179	POWER INSURANCE BROKERS SRL	1.044.505	
180	PRIMA ASIGURARE REASIGURARE BROKER SA	8.944	
181	PRIMASIG SRL	69.243	
182	PRO ASIGURARI SA		128.969
183	PROFESSIONAL ASIGURARI SRL		167.408
184	PROTRUCK ASIGURARI -BROKER DE ASIGURARE SRL		805.278
185	PRUDENT-ASIGURARI SRL	49.523	
186	PSG INSURANCE SERVICES SRL	1.751.841	
187	PWS ROMANIA SRL		8.854
188	QUALITRON ASIGURARI SRL		214.325
189	RAMY - 95 ASIG SRL	55.396	
190	REAL BROKER SRL	185.843	
191	RIMIS BROKER SRL	813.432	
192	ROGRUP BROKER DE ASIGURARE SRL		181.891
193	ROMAGENT CONSULTING SRL		277.110
194	ROMASIG INVEST SRL	574.083	
195	ROMASIR PREST SRL		68.267
196	ROMBROKERS ASIGURARI SRL	18.803	
197	ROMNED BROKER SRL		104.217
198	ROMTECA SOCIETATE DE BROKERAJ IN ASIGURARI SRL	82.970	
199	ROMTEP INTERMEDIERI ASIGURARI SRL	5.814	
200	ROMTIR SERVICE SRL	362.570	
201	SAFE INVEST ROMANIA SRL	50.732	
202	SAFWAYS INTERNATIONAL SRL	339.641	
203	SAMARO ASIG SRL	47.309	
204	SDH BROKER DE ASIGURARI SRL	5.606	
205	SECONY PROFESIONAL CONSULTING SRL		418.608
206	SENIOR BROKER SRL	1.889.920	
207	SHARKS CORPORATION 2002 SRL		106.420
208	SILGA ASIGURARI SRL	164.603	

	(A)	(B)	(C)
209 SIMAX'95 SERV SRL		2.565.151	
210 SINDBROK BROKER DE ASIGURARE SRL		103.347	
211 SIR INTERNATIONAL SERVICES SRL			136.578
212 SMART ASIGURARI SRL			27.296
213 SOCIETATEA ROMANA DE BROKERAJ IN ASIGURARI SA		40.319	
214 SP ASIGURARI SRL			112.085
215 STAR BROKER ASIGURARI SRL		1.107.352	
216 STAR EXPRESS BROKER DE ASIGURARE SRL			51.307
217 SUD ASIG SRL		98.331	
218 TEMPO ASIG - INSURANCE BROKER SRL		210.426	
219 TOMASIG SRL		1.315.527	
220 TOTAL ADVISOR INSURANCE BROKER TAIB SA		550.974	
221 TRANSWORLD ASIG - BROKER DE ASIGURARE SRL		46.651	
222 TREND AS SRL		593.331	
223 TRIDENT BROKER ASIG -BROKER DE ASIGURARE SA			40.558
224 TRINITY GLOBAL INSURANCE BROKERS SRL			138.008
225 TRUST-ASIG SRL			71.045
226 UNIASIG SA			339.443
227 UNIVERSAL BROKER ASIGURARI SRL		26.626	
228 VBL BROKER DE ASIGURARE SRL		1.533.719	
229 VECTOR BROKER DE ASIGURARE-REASIGURARE SRL		3.808.698	
230 VICTORIA BROKER SRL			45.955
231 VIP BROKER ASIGURARI SRL		124.657	
232 VS COMPANY SERV-ASIG SRL		470.223	
233 WVP ROMANIA BROKER SRL			81.299
234 Z&A ASIGURARI SRL		83.482	
TOTAL		253.433.627	24.655.860



COMISIA DE SUPRAVEGHERE A ASIGURĂRILOR

Str. Amiral Constantin Bălescu, nr.18, sector 1, București
Telefon centrală: 021.316.78.80, 021.316.78.81, 021.316.85.87
Relații cu publicul și mass-media – 021.316.78.62 sau int.234
Fax: 021.316.78.63, 021.316.78.64
E-mail: office@csa-isc.ro
Web: www.csa-isc.ro

