

COMISIA DE SUPRAVEGHERE A ASIGURĂRILOR



RAPORT PRIVIND ACTIVITATEA DESFĂȘURATĂ ȘI EVOLUȚIA PIEȚEI DE ASIGURĂRI ÎN ANUL 2005

2005

București, iunie 2006

RAPORT
PRIVIND ACTIVITATEA DESFĂȘURATĂ ȘI
EVOLUȚIA PIEȚEI DE ASIGURĂRI
ÎN ANUL
2005

PARTEA I

ACTIVITATEA COMISIEI DE SUPRAVEGHERE A ASIGURĂRILOR ÎN ANUL 2005

CAPITOLUL 1	
Organizarea Comisiei de Supraveghere a Asigurărilor	8
CAPITOLUL 2	
Strategia pe termen scurt și mediu. Obiective strategice	12
CAPITOLUL 3	
Bugetul propriu de venituri și cheltuieli	13
CAPITOLUL 4	
Activitatea de reglementare	14
CAPITOLUL 5	
Integrarea europeană și relațiile internaționale	18
CAPITOLUL 6	
Activitatea de autorizare	22
CAPITOLUL 7	
Activitatea de supraveghere și control	24
CAPITOLUL 8	
Activitatea juridică	30
CAPITOLUL 9	
Activitatea de soluționare a reclamațiilor și sesizărilor	31
CAPITOLUL 10	
Fondul de garantare	32

PARTEA II

EVOLUȚIA PIEȚEI DE ASIGURĂRI ÎN ANUL 2005

Precizări metodologice	38
CAPITOLUL 1	
Dezvoltări și tendințe în industria asigurărilor	39
CAPITOLUL 2	
Capitalul social al societăților de asigurare	41
CAPITOLUL 3	
Prime brute subscrise	42
CAPITOLUL 4	
Indemnizații brute plătite	46
CAPITOLUL 5	
Asigurarea de răspundere civilă pentru prejudicii produse terților prin accidente de autovehicule	49
CAPITOLUL 6	
Rezerve tehnice	59
CAPITOLUL 7	
Activele societăților de asigurare și activele destinate să acopere rezervele tehnice	61

CAPITOLUL 8	
Activitatea de reasigurare	65
CAPITOLUL 9	
Cheltuieli de achiziție și administrare plătite în activitatea de asigurare	66
CAPITOLUL 10	
Marja de solvabilitate	67
CAPITOLUL 11	
Rezultatele financiare și tehnice ale societăților de asigurare	68
CAPITOLUL 12	
Activitatea brokerilor de asigurare	68

ANEXE SOCIETĂȚI DE ASIGURARE

Anexa 1 - Prime brute subscrise pe clase de asigurări generale în anul 2005	72
Anexa 2 - Prime brute subscrise pe clase de asigurări de viață în anul 2005	74
Anexa 3 - Cota de piață a societăților de asigurare în funcție de primele brute subscrise în anul 2005	75
Anexa 4 - Indemnizații brute plătite pe clase de asigurări generale în anul 2005	76
Anexa 5 - Indemnizații brute plătite pe clase de asigurări de viață în anul 2005	78
Anexa 6 - Activele societăților de asigurare conform bilanțului contabil la 31.12.2005	79
Anexa 7 - Situația rezervelor tehnice pentru asigurările generale în anul 2005	80
Anexa 8 - Situația rezervelor tehnice pentru asigurările de viață în anul 2005	82
Anexa 9 - Situația privind primele brute subscrise și primele brute subscrise cedate pentru asigurările generale în anul 2005	84
Anexa 10 - Situația privind primele brute subscrise și primele brute subscrise cedate pentru asigurările de viață în anul 2005	85
Anexa 11 - Rezultatele financiare și rezultatele tehnice ale societăților de asigurare conform bilanțului contabil la 31.12.2005	86

ANEXE BROKERI DE ASIGURARE

Anexa 12 - Activele totale și capitalul social al brokerilor de asigurare la 31.12.2005	88
Anexa 13 - Principalii indicatori ai activității de brokeraj în asigurări în anul 2005	94
Anexa 14 - Rezultatele financiare ale brokerilor de asigurare în anul 2005	106

Mesajul Președintelui Comisiei de Supraveghere a Asigurărilor

În mod cert, piața de asigurări din România a făcut un mare salt în ultimii ani, atât din punct de vedere cantitativ, cât mai ales calitativ.

S-a dezvoltat un cadru legislativ compatibil cu legislația europeană și, în același timp, s-a consolidat autoritatea de supraveghere.

Din punct de vedere cantitativ, piața cunoaște o creștere semnificativă de la an la an, adeseori mult mai mare decât alte sectoare economice, ... dar potențialul asigurabil este în continuare mare, iar perspectivele de dezvoltare, pe măsură.

În contextul aderării României la Uniunea Europeană, mai sunt însă multe lucruri de făcut, pentru ca procesul de consolidare a pieței să continue, iar capacitatea acesteia de a face față concurenței să se întărească.

Cu certitudine, dobândirea statutului de Stat Membru va atrage după sine o creștere a concurenței inclusiv în domeniul asigurărilor.

Totodată, de la acest moment vor deveni aplicabile noi reguli, conforme cu Directivele Europene, privind solvabilitatea, cerințele de calificare profesională, implementarea de proceduri de management al riscului, control intern, guvernanză corporativă și multe altele.

Societățile de asigurare vor trebui să acorde o atenție tot mai mare monitorizării riscurilor asociate afacerii pe care o dezvoltă, precum și a rezultatelor financiare pe care le obțin pentru că acestea pot afecta, în sens pozitiv sau negativ, solvabilitatea.

În paralel, capacitatea administrativă a Comisiei de Supraveghere a Asigurărilor trebuie consolidată, pe măsură ce filosofia de supraveghere se va schimba din cea de tipul verificării conformității, în una bazată preponderent pe analiza și evaluarea riscurilor.

Această schimbare anticipează momentul implementării modelului de solvabilitate Solvency II, model pe care – în calitate de Stat Membru al Uniunii Europene – va trebui să dovedim că avem capacitatea să îl aplicăm.

Îmi doresc ca piața asigurărilor să fie bine reglementată și controlată, pentru că rolul nostru – ca autoritate de supraveghere – este de a proteja drepturile asiguraților și de a promova stabilitatea sectorului.

De aceea, vom lua toate măsurile necesare ca toate companiile care operează pe această piață să respecte cerințele prevăzute de legislație și dispozițiile date de Comisia de Supraveghere a Asigurărilor.



Angela TONCESCU
Președinte

Îmi doresc, de asemenea, ca piața să continue să se dezvolte, iar cultura populației în spiritul asigurărilor să crească.

Ne vom implica în acțiuni de informare și educare a populației și, în același timp, ne vom asigura că societățile și brokerii de asigurare informează corect și complet asigurații și potențialii asigurați cu privire la drepturile și obligațiile contractuale.

În concluzie, ne dorim ca supravegherea să fie una discretă, eficientă și în același timp preventivă.

Autoritatea trebuie să fie percepută ca o instituție care în primul rând supraveghează din punct de vedere prudențial activitatea de asigurare, și nu neapărat ca o instituție care așteaptă orice greșală pentru a o sancționa.

Atingerea obiectivelor propuse de către autoritatea de supraveghere reclamă o muncă în echipă.

Urmare directă a creșterii complexității activității de supraveghere, Parlamentul României a decis majorarea numărului de membri ai Consiliului Comisiei de Supraveghere a Asigurărilor de la 5 la 7.

Această decizie a fost reglementată prin modificările aduse Legii nr.32/2000 privind activitatea de asigurare și supravegherea asigurărilor.

Primul Consiliu în formulă mărită a fost numit în 3 iulie 2006, astfel că de la această dată con-

ducerea autorității de supraveghere din domeniul asigurărilor este reprezentată de:

- **Angela Toncescu** – Președinte
- **Tudor Baltă** – Vicepreședinte
- **Constantin Buzoianu** – Vicepreședinte

- **Albin Biro** – Membru
- **Dan Constantinescu** – Membru
- **Corneliu Moldoveanu** – Membru
- **Aurelia Cristea** – Membru

PARTEA I

ACTIVITATEA COMISIEI DE SUPRAVEGHERE A ASIGURĂRILOR ÎN ANUL 2005

ORGANIZAREA COMISIEI DE SUPRAVEGHERE A ASIGURĂRILOR

Comisia de Supraveghere a Asigurărilor (CSA) este autoritatea administrativă autonomă de specialitate, autofinanțată, cu personalitate juridică și cu sediul în municipiul București, care își desfășoară activitatea în scopul apărării drepturilor asiguraților și promovării stabilității activității de asigurare în România.

Toate activitățile Comisiei de Supraveghere a Asigurărilor, în domeniul asigurărilor, au ca bază legală Legea nr.32/2000 privind activitatea de asigurare și supravegherea asigurărilor, cu modificările și completările ulterioare, precum și toate normele și hotărârile date în aplicarea acestei legi de către Comisie.

Pentru îndeplinirea atribuțiilor prevăzute de lege, Comisia de Supraveghere a Asigurărilor adoptă avize, norme, decizii și circulare, sub semnătura președintelui, după deliberare în ședințe, ținute conform dispozițiilor art.4 alin.(22) - (24), cu respectarea prevederilor alin.(28) din Legea nr.32/2000, cu modificările și completările ulterioare. Normele adoptate sunt puse în aplicare prin ordin al președintelui. Potrivit art.4 alin.(28) din legea menționată, Comisia de Supraveghere a Asigurărilor consultă colegiul alcătuit din reprezentanții asociațiilor profesionale ale operatorilor de pe piața de asigurări.

Potrivit prevederilor legale în vigoare la sfârșitul anului 2005, Comisia este condusă de un Consiliu format din președinte, un vicepreședinte și 3 membri, numiți de Parlament, în ședința comună a celor două Camere. Durata mandatului de membru al Consiliului Comisiei de Supraveghere a Asigurărilor este de 5 ani, fiecare membru putând fi reinvestit. Potrivit legii, membrii Consiliului ale căror mandate expiră rămân în funcție până la numirea unor noi membri sau reînnoirea mandatelor.

Componența Consiliului Comisiei de Supraveghere a Asigurărilor nu s-a schimbat în 2005, astfel că la data de 31.12.2005, Consiliul Comisiei de Supraveghere a Asigurărilor era format din:

- Președinte - Nicolae Eugen Crișan
- Vicepreședinte - Gheorghe Cismaru
- Membru - Albin Biro
- Membru - Dan Constantinescu
- Membru – Tudor Baltă

Comisia se finanțează din resurse proprii și își aprobă bugetul de venituri și cheltuieli în virtutea statutului de autoritate autonomă, autofinanțată (art.5 lit. o) din Legea nr.32/2000, cu modificările și completările ulterioare), informând Parlamentul asupra execuției acestuia.

Veniturile membrilor Consiliului și ale personalului de conducere și executiv sunt echivalente veniturilor realizate pe posturi similare din piața de asigurări (în conformitate cu prevederile art.4 alin.30 din Legea nr.32/2000, cu modificările și completările ulterioare).

Bugetul CSA este auditat în conformitate cu prevederile legale.

Ca autoritate autonomă de specialitate, Comisia de Supraveghere a Asigurărilor și-a creat propria structură organizatorică, cu direcții și servicii specializate, care a fost îmbunătățită în timp, ținând cont de complexitatea și volumul ridicat de activitate.

Pe fondul dezvoltării activității derulate, structura organizatorică a CSA (Fig.nr.1.1.) a fost completată în 2005 prin înființarea a 3 direcții: Comunicare Publică și Relații Mass - Media, Tehnologia Informației și Actuarial (aceasta din urmă fiind prevăzut să își înceapă activitatea din anul 2006). În 2005, Comisia și-a extins și prezența în teritoriu, prin înființarea celei de-a doua reprezentanțe zonale, localizată în municipiul Iași.

La data de 31.12.2005, Comisia de Supraveghere a Asigurărilor avea un număr de 116 angajați, cu 2 mai mulți decât la sfârșitul anului precedent, din care 80% reprezintă personal tehnic, angajat în direcțiile de specialitate.

Ca orice instituție în curs de dezvoltare, Comisia de Supraveghere a Asigurărilor a constatat, în 2005, o nevoie internă de a se întoarce asupra propriilor resurse umane.

Având în vedere perspectivele de creștere a complexității și diversificării activității desfășurate – evoluție care reclamă necesitatea recrutării de noi specialiști, perfecționării profesionale continue a angajaților deja existenți, precum și înființării unor noi compartimente – Comisia de Supraveghere a Asigurărilor a decis înființarea Direcția Resurse Umane, cu atribuții în gestionarea resurselor umane și transformarea acestora în factori de eficiență.

În anul 2005 Direcția Resurse Umane a acordat o importanță deosebită procesului de asigurare a instituției cu personal calificat, dezvoltând proceduri interne de derulare a activității de recrutare, selecție și angajare. Astfel, angajarea se face numai după verificarea abilităților personale și profesionale ale candidaților printr-un proces de interviuare și testare, echitabil și obiectiv, susținut de Direcția Resurse Umane și direcția care solicită recrutarea.

În decursul aceluiași an, Direcția Resurse Umane a înlocuit fișele de post existente cu altele noi, mai complexe, ce cuprind informații legate atât de cerințele postului, cât și de specificațiile acestuia.

Principalele atribuții ale compartimentelor din cadrul Comisiei de Supraveghere a Asigurărilor sunt:

■ Direcția Generală Reglementări - Autorizări - coordonează activitatea privind elaborarea reglementărilor contabile, a celor specifice asigurărilor generale și de viață și răspunde solicitărilor privind interpretarea prevederilor din legislația în vigoare privind activitatea de asigurare; analizează totodată documentațiile prezentate de asigurători și brokeri de asigurare pentru obținerea autorizațiilor de constituire, funcționare sau a altor aprobări ori avize necesare și elaborează autorizațiile și avizele respective;

■ Direcția Generală Control – verifică respectarea aplicării prevederilor Legii nr.32/2000, cu modificările și completările ulterioare, și a normelor emise în aplicarea acestora prin controale la sediile și/sau sucursalele operatorilor din piață;

■ Direcția Generală de Supraveghere a Solvabilității și Raportări Financiare – primește și analizează raportările extracontabile și situațiile financiare transmise de societățile de asigurare și de brokerii de asigurare în conformitate cu prevederile Legii nr.32/2000, cu modificările și completările ulterioare, și a normelor emise în aplicarea acestora;

■ Direcția Generală Integrare Europeană și Relații Internaționale - coordonează procesul de aderare a României la Uniunea Europeană în domeniul asigurărilor și activitatea de reprezentare a Comisiei de Supraveghere a Asigurărilor în relațiile cu instituțiile, organismele financiare internaționale și cu alte autorități în domeniu. Direcția cuprinde un serviciu denumit Unitatea de Implementare a Programelor (UIP), precum și un Birou de Relații Internaționale.

■ Direcția Generală Asigurări Obligatorii - coordonează activitățile de reglementare și monitorizare a asigurărilor obligatorii, de supraveghere și control a activității asiguratorilor care practică aceste asigurări, și de analiză și rezolvare a sesizărilor și reclamațiilor înaintate împotriva asiguratorilor și brokerilor de asigurare.

■ Direcția Generală Juridică - îndeplinește activitatea de reprezentare a Comisiei de Supraveghere a Asigurărilor în fața instanțelor judecătorești și a altor instituții, precum și activitatea de elaborare a legislației și avizarea legalității actelor, normelor și dispozițiilor instituției;

■ Direcția Resurse Umane - urmărește satisfacerea nevoilor instituției în ceea ce privește acoperirea necesarului de personal, dezvoltarea și motivarea angajaților. În același timp, se ocupă de evidența personalului angajat și asigură confidențialitatea documentelor clasificate;

■ Direcția Comunicare Publică și Relații Mass-media - stabilește și implementează strategia de comunicare externă a Comisiei de Supraveghere a Asigurărilor și contribuie la acțiunile de comunicare din interiorul instituției.

■ Departamentul Fond de garantare – departament specializat prin care CSA administrează, gestionează

și utilizează Fondul în vederea asigurării plăților de indemnizații/despăgubiri către creditorii de asigurare ai societăților pentru care a fost constatată starea de insolabilitate;

■ Direcția Generală Logistică - coordonează activitatea privind sectorul financiar - contabil și administrativ - aprovizionare al CSA;

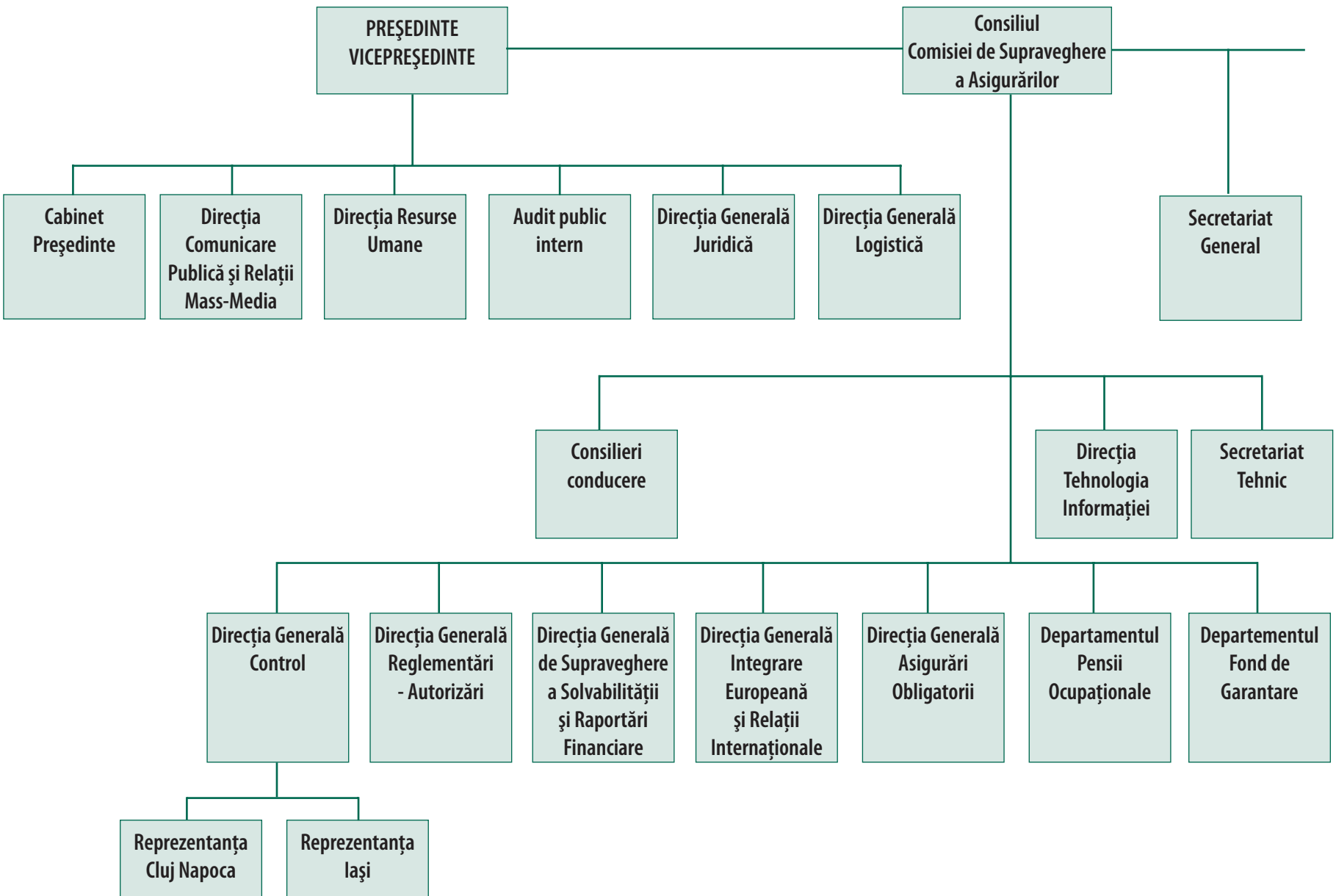
■ Departamentul Pensii Ocupaționale – înființat în conformitate cu prevederile Legii nr.249/2004, acesta exista încă în structura organizatorică a CSA la sfârșitul anului 2005, întrucât, în conformitate cu prevederile Ordonanței de urgență nr.50/2005 privind înființarea, organizarea și funcționarea Comisiei de Supraveghere a Sistemului de Pensii Private (publicată în Monitorul Oficial, Partea I nr.509 din 15 iunie 2005), acesta urmează să fie preluat de autoritatea nou înființată.

Acțiunile Comisiei de Supraveghere a Asigurărilor au vizat totodată, și în 2005, întărirea capacității administrative de supraveghere prudențială prin perfecționarea profesională a personalului, în special a actuarilor, prin participarea la cursuri și vizite de studii la autoritățile similare de supraveghere din alte state.

De asemenea, conform obiectivelor propuse în strategia pe termen scurt și mediu, cu sprijinul consultantului selectat în cadrul Programului Phare 2002 - Ernst&Young, a fost demarată în 2005 acțiunea de realizare a unui program informatic care să permită preluarea on-line, centralizarea, verificarea și analiza raportărilor transmise de societățile și brokerii de asigurare, precum și stocarea informațiilor pe perioade mari de timp. Acest program informatic, funcțional din luna ianuarie 2006 pentru raportările lunare, va permite și centralizarea raportărilor trimestriale și a situațiilor financiare anuale, atât pentru asigurători cât și pentru brokeri, ceea ce va contribui considerabil la eficientizarea supravegherii prudențiale exercitate de la sediul autorității de supraveghere.

Pe lângă acțiunile de întărire a capacității sale instituționale, ținând cont de importanțele schimbări produse îndeosebi în plan legislativ, Comisia de Supraveghere a Asigurărilor a menținut și consolidat dialogul cu societățile și brokerii de asigurare, cu reprezentanții mass - media, precum și cu alte entități (autorități, potențiali investitori, etc.). În acest scop, au avut loc întâlniri de lucru cu reprezentanții asociațiilor profesionale din domeniul asigurărilor, pe probleme legate de reglementare, precum și dezbateri publice în cadrul diverselor conferințe, mese rotunde și seminarii organizate.

Comisia de Supraveghere a Asigurărilor a sprijinit și în 2005 organizarea Forumului Internațional de Asigurări și Reasigurări de la Sinaia, eveniment care a reunit mai mult de 500 de reprezentanți ai societăților de asigurare, reasigurare, de brokeraj în asigurări, din țară și străinătate, precum și ai altor entități și autorități interesate de domeniul asigurărilor. Datorită participării numeroase și a diversității



instituțiilor reprezentate, evenimentul s-a constituit într-un bun prilej de dialog pentru Comisia de Supraveghere a Asigurărilor cu reprezentanții industriei și ai altor autorități.

Comisia de Supraveghere a Asigurărilor a acordat o atenție deosebită și necesității de informare a publicului cu privire la schimbările semnificative produse în domeniul asigurărilor obligatorii de răspundere civilă auto - liberalizarea parțială a tarifelor de prime, cadrul de reglementare aplicabil după data aderării, care prevede extinderea limitelor teritoriale de valabilitate a asigurării obligatorii, alinierea limitelor de răspundere la valorile minime prevăzute de directivele europene din generația a IV-a și liberalizarea integrală a tarifelor de prime. Cel mai frecvent utilizat canal de comunicare a fost mass - media (presa scrisă și audiovizualul), mijloacele de transmitere a mesajelor fiind diverse (comunicate și informații de presă, prezentări susținute la conferințe, interviuri, declarații și participări la emisiuni TV).

Informațiile publice, rapoartele anuale, actele normative elaborate, precum și toate comunicatele/informațiile de presă difuzate de către Comisie sunt disponibile și prin intermediul paginii proprii de Internet (www.csa-isc.ro), care este actualizată periodic.

În anul 2005, Comisia a asigurat pentru public și o interfață on-line cu baza unică de date la nivel național privind asigurările obligatorii de răspundere civilă auto, CEDAM, pentru interogarea acesteia fiind pusă la dispoziție adresa de Internet <http://cedam.csa-isc.ro>. Această bază de date a fost implementată și este menținută de către Comisia de Supraveghere a Asigurărilor, ea fiind alimentată cu informații de către societățile de asigurare care practică astfel de asigurări. Fiind o bază de date recent constituită, alimentarea acesteia a demarat la sfârșitul anului 2005 prin transmiterea informațiilor înscrise în polițele de asigurări încheiate. Rolul principal al bazei de date CEDAM este acela de a oferi o evidență centralizată a polițelor de asigurare obligatorie de răspundere civilă auto încheiate pe teritoriul României, atât în scopul

unei mai bune urmăriri a respectării legislației în vigoare, cât și pentru a facilita accesul tuturor persoanelor interesate la informații legate de existența unei astfel de polițe pentru un anumit autovehicul și valabilitatea acesteia la o anumită dată. Atât funcționalitatea, cât și conținutul de informații oferite de acest centru vor fi permanent îmbunătățite, pentru a reflecta cât mai fidel statutul actual al pieței de asigurări obligatorii din România.

Pe termen mediu, se are în vedere alimentarea bazei de date CEDAM și cu informații referitoare la evenimentele rutiere provocate de asigurați și plățile de despăgubiri efectuate, informații care vor permite societăților de asigurare să eficientizeze activitatea de subscriere a riscurilor de răspundere civilă auto.

În ceea ce privește colaborarea formală pe plan intern, la sfârșitul anului 2005, Comisia de Supraveghere a Asigurărilor avea protocoale încheiate cu: Banca Națională a României și Comisia Națională a Valorilor Mobiliare privind cooperarea în domeniul supravegherii sistemului financiar, Autoritatea Națională pentru Protecția Consumatorilor, Federația "Institutul de Asigurări", Camera Auditorilor Financiar, Oficiul Național de Prevenire și Combateră a Spălării Banilor, Consiliul Concurenței, Academia de Studii Economice București, Institutul Național de Statistică și, cu începere din 2005, și cu Inspectoratul General al Poliției Române, Direcția de Investigare a Fraudelor, referitor la cooperarea privind prevenirea și combaterea fraudelor din sfera asigurărilor.

În cea de-a doua parte a anului 2005, au demarat discuțiile între cele trei părți semnatare ale protocolului tripartit (CSA, BNR și CNVM) în vederea amendării protocolului existent pe fondul necesității de acțiune colectivă pentru asigurarea stabilității sistemului financiar, în ansamblu și pe componentele sale. Demersurile începute în 2005 s-au materializat în primul trimestru al anului 2006 prin încheierea unui nou protocol.



STRATEGIA PE TERMEN SCURT ȘI MEDIU

OBIECTIVE STRATEGICE

Strategia Comisiei de Supraveghere a Asigurărilor se circumscrie celor două scopuri majore pe care le are: **apărarea drepturilor asiguraților și promovarea stabilității financiare a sectorului asigurărilor.**

Având în vedere faptul că, în ceea ce privește legislația primară specifică domeniului asigurărilor, anul 2005 a marcat finalizarea procesului de transpunere a acquis-ului comunitar, acțiunile Comisiei de Supraveghere a Asigurărilor vor fi îndreptate în perioada următoare spre completarea cadrului legal secundar, dar mai ales spre implementarea și verificarea modului de aplicare a prevederilor legale nou introduse sau modificate.

Principalele obiective urmărite a fi atinse în cadrul strategiei pe termen scurt și mediu a Comisiei de Supraveghere a Asigurărilor, actualizate la finele anului 2005, sunt orientate în următoarele patru direcții.

I. Adaptarea și completarea legislației secundare, ca urmare a modificărilor aduse legislației primare specifice domeniului asigurărilor, precum și implementarea acestora

Comparativ cu realizările de până la sfârșitul anului 2005, pentru perioada următoare Comisia de Supraveghere a Asigurărilor are în vedere atingerea următoarelor obiective:

- adoptarea prevederilor standardului contabil internațional IFRS 4 – contracte de asigurare – *termen mediu*;
- elaborarea normelor necesare urmare a modificărilor și completărilor aduse legislației primare, referitoare la: principiile programului de reasigurare, procedurile de avizare, constatare și soluționare a daunelor, procedurile de primire și soluționare a reclamațiilor, forma și conținutul Registrului agenților de asigurare, forma și conținutul Jurnalului asistenților în brokeraj, bancassurance, forma și conținutul raportului actuarial anual, Registrul actuarilor, informațiile conținute în raportul anual publicat de asigurători, calificarea și perfecționarea intermediarilor în asigurări și/sau reasigurări, avizarea entităților care organizează cursuri de calificare, pregătire și perfecționare profesională, etc. – *termen scurt*;
- corelarea legislației secundare privind autorizarea asigurătorilor și criteriile pentru aprobarea acționarilor semnificativi și a persoanelor semnificative ale asigurătorilor, cu ultimele amendamente aduse legislației primare – *termen scurt*.

II. Întărirea capacității instituționale de supraveghere prudențială și control, pentru protejarea intereselor asiguraților și potențialilor asigurați, prin:

- continuarea specializării personalului propriu prin acțiuni și programe inițiate împreună cu instituții din România, precum și participarea acestuia la cursurile și seminariile organizate pe plan internațional – *permanent*;
- îmbunătățirea manualului intern cuprinzând principiile, practici de control și obiectivele inspecțiilor la sediu, în contextul trecerii de la conceptul de control privind conformitatea la cel de evaluare și analiză a managementului riscului – *termen scurt*;
- participarea activă la lucrările International Association of Insurance Supervisors (IAIS) a specialiștilor desemnați ca reprezentanți ai Comisiei de Supraveghere a Asigurărilor în cadrul a 7 subcomitete ale acestei asociații – permanent;
- crearea unui sistem modern de standardizare, conservare și arhivare a documentelor, în vederea eficientizării activității de supraveghere și control – *termen mediu*.

III. Supravegherea neutră și preventivă a asigurătorilor și a brokerilor de asigurare și/sau de reasigurare, scop în care se urmărește atingerea următoarelor obiective:

- implementarea unui sistem de indicatori de avertizare timpurie, care să permită eficientizarea activității de supraveghere prudențială de la sediul CSA, prin monitorizarea expunerii la risc a societăților de asigurare – *termen scurt*;
- evaluarea calitativă a managementului de risc la nivelul societăților de asigurare și a corespondenței între strategia stabilită și rezultatele obținute – *termen mediu*;
- amendarea tematicii de control la societățile de asigurare, astfel încât evaluarea riscurilor să fie reanalizată în funcție de clasele de asigurări practicate – *termen scurt*;
- stabilirea unor metodologii privind supravegherea suplimentară a grupurilor de asiguratori – *termen scurt*;
- verificarea alinierii societăților de asigurare la prevederile legale privind actualizarea capitalului social – *termen scurt*;
- verificarea modului în care societățile de asigurare compozite implementează prevederile legale referi-

toare la separarea managementului și a evidenței activității pe cele două categorii de asigurare – *termen scurt*;

- monitorizarea implementării procedurilor de control intern, anti-fraudă și de prevenire și combatere a spălării banilor – *permanent*;
- încheierea de memorandumuri de colaborare cu toate autoritățile de supraveghere similare din statele membre, precum și din statele terțe care au societăți de asigurare în România – *permanent*;
- continuarea colaborării cu autoritățile și instituțiile din România cu care au fost deja încheiate protocoale, precum și încheierea de noi protocoale cu alte instituții ale statului, cu atribuții în activitatea de reglementare și supraveghere, în vederea schimbului de informații referitoare la segmentele reglementate și supravegheate de respectivele entități – *permanent*.

IV. Protecția consumatorilor și creșterea transparenței pieței

- extinderea tipurilor de informații stocate în baza de date CEDAM privind asigurarea obligatorie de răspundere civilă auto și dezvoltarea mecanismelor necesare implementării în viitor a sistemului bonus-malus – *termen mediu*;
- operaționalizarea Organismului de compensare și a centrului de informare în conformitate cu prevederile Directivei 2000/26/CE – *termen scurt*;
- completarea cu informații utile a registrului public al asiguratorilor, reasiguratorilor și intermediarilor în asigurări și/sau în reasigurări, în format electronic – *permanent*;
- creșterea gradului de pregătire și perfecționare profesională a persoanelor angajate în domeniul asigurărilor și înregistrarea agenților de asigurare, ceea ce va avea ca efect creșterea calității serviciilor prestate și informațiilor furnizate consumatorilor de produse de asigurare.

CAPITOLUL 3

BUGETUL PROPRIU DE VENITURI ȘI CHELTUIELI

În conformitate cu prevederile Legii nr.32/2000 privind activitatea de asigurare și supravegherea asigurărilor, cu modificările și completările ulterioare, sursele de constituire a veniturilor Comisiei de Supraveghere a Asigurărilor, sunt următoarele:

- taxa de funcționare achitată de societățile de asigurare și brokerii de asigurare, în procentul stabilit anual prin norme ale Comisiei - care se aplică la primele brute încasate în perioada pentru care sunt datorate, respectiv la veniturile din activitatea de brokeraj aferente perioadei pentru care sunt datorate - precum și dobânzile și penalitățile calculate în conformitate cu reglementările în vigoare pentru nevirarea la termen a acesteia. În anul 2005, taxa de funcționare a fost stabilită în procent de 0,3%;
- taxele de autorizare, conform prevederilor art.13 și art.36 din Legea nr.32/2000, cu modificările și completările ulterioare;
- contribuția datorată de societățile de asigurare care practică asigurări obligatorii, calculată prin aplicarea procentului stabilit prin norme ale Comisiei, la valoarea primelor brute încasate aferente asigurărilor obligatorii respective;
- alte surse legale.

Veniturile realizate de Comisia de Supraveghere a Asigurărilor în anul 2005 au fost în sumă totală de 23.897.331 lei, ceea ce reprezintă 103,5% față de prevederile definitive aprobate prin bugetul de venituri și cheltuieli.

Cheltuielile totale efectuate s-au cifrat la suma de 16.572.830 lei, reprezentând 73,99% din nivelul prognozat prin bugetul de venituri și cheltuieli.

Pe parcursul anului 2005, Comisia de Supraveghere a Asigurărilor a încasat taxa de autorizare de la un număr de 60 solicitanți (2 asiguratorii și 58 brokerii de asigurare).



De asemenea, conducerea Comisiei de Supraveghere a Asigurărilor a acționat pentru sancționarea rau-platnicilor, ceea ce a avut ca efect încasarea sumei de 19.313 lei din dobânzi și penalități de întârziere, sumă care se regăsește la „venituri din alte surse”.

Raportate la total venituri realizate, cheltuielile efectuate au reprezentat 69,35%. Această pondere este cu 27,66 puncte procentuale mai mică decât cea prognozată inițial, la momentul întocmirii bugetului de venituri și cheltuieli, conducând astfel la înregistrarea unui excedent mai mare decât cel programat.

La finele anului 2005, nu au existat restanțe la plata obligațiilor către bugetul de stat, bugetul asigurărilor sociale de stat, bugetul asigurărilor de șomaj sau bugetul asigurărilor de sănătate.

De menționat faptul că până la elaborarea prezentului raport, Curtea de Conturi nu a efectuat verificarea contului de execuție a bugetului Comisiei

de Supraveghere a Asigurărilor, pe anul financiar 2005.

Potrivit Raportului elaborat de Audit Public Intern în urma exercitării misiunii de audit al sistemului contabil, nu au fost constatate abateri sau încălcări de acte normative.

Situațiile financiare la 31.12.2005 au fost elaborate cu respectarea Legii contabilității nr.82/1991, cu modificările și completările ulterioare, și a reglementărilor legale privind închiderea conturilor contabile, întocmirea și depunerea situațiilor financiare privind execuția bugetară la 31 decembrie 2005.

Bilanțul contabil și contul de execuție bugetară la 31.12.2005 reprezintă o imagine fidelă a activității financiar-contabile și patrimoniale desfășurate în cadrul Comisiei de Supraveghere a Asigurărilor în anul 2005.

Tabel 3.1. Execuția bugetului de venituri și cheltuieli la 31.12.2005

Indicator	Program (lei)	Realizat (lei)	Grad de realizare (%)
I. VENITURI CURENTE , total, din care:	23.087.500	23.897.331	103,5
- din taxa de funcționare	13.180.000	12.691.802	96,3
- din taxele de autorizare	257.500	305.000	118,4
- din contribuția aferentă activității de asigurări obligatorii	9.000.000	10.057.150	111,7
- din alte surse	650.000	843.379	129,8
II. CHELTUIELI TOTALE , din care:	22.397.500	16.572.830	74,0
A. Cheltuieli curente, din care:	13.395.000	11.264.597	84,1
- cheltuieli de personal	10.220.000	8.612.052	84,3
- cheltuieli materiale și servicii	1.775.000	1.254.592	70,7
- transferuri	1.400.000	1.397.953	99,9
B. Cheltuieli de capital	9.002.500	5.308.233	59,0
III. EXCEDENT	690.000	7.324.501	-

CAPITOLUL 4

ACTIVITATEA DE REGLEMENTARE

Activitatea desfășurată de Comisia de Supraveghere a Asigurărilor în 2005 a fost orientată în două mari direcții prioritare: îndeplinirea angajamentelor asumate în cadrul negocierilor pentru aderarea la Uniunea Europeană, respectiv emiterea legislației armonizate, și îmbunătățirea instrumentelor disponibile de supraveghere a operatorilor și protecție a consumatorilor.

În consecință, în cursul anului 2005 au continuat eforturile pe linia pregătirilor pentru aderare, fiind finalizată transpunerea în legislația primară a directivelor, și emise mare parte din normele aplicabile de la data integrării, în termenele asumate.

În ceea ce privește legislația primară din domeniul asigurărilor, anul 2005 a marcat apariția și intrarea în vigoare a următoarelor acte normative:

- Ordonanța de urgență nr.61/2005 pentru modificarea și completarea Legii nr.136/1995 privind asigurările și reasigurările în România (Publicată în Monitorul Oficial, Partea I, nr.562 din 30 iunie 2005) – amendamentele aduse au vizat, în principal, transpunerea completă a directivelor europene din domeniul asigurărilor de răspundere civilă auto;
- Legea nr.283/2005 privind aprobarea Ordonanței de urgență a Guvernului nr.61/2005 pentru modificarea și completarea Legii nr.136/1995 privind asigurările și reasigurările în România (Publicată în Monitorul Oficial, Partea I, nr.897 din 07 octombrie 2005);
- Ordonanța de urgență nr.201/2005 pentru modificarea și completarea Legii nr.32/2000 privind societățile de asigurare și supravegherea asigurărilor (Publicată în Monitorul Oficial, Partea I, nr.1191 din 29

decembrie 2005). Prin această ordonanță, aprobată ulterior, cu modificări și completări, prin Legea nr.113/2006, denumirea Legii nr.32/2000 a fost schimbată în "Legea nr.32/2000 privind activitatea de asigurare și supravegherea asigurărilor".

Unul dintre cele mai importante amendamente aduse prin acest act normativ a fost acela de a permite societăților de asigurare compozite autorizate până la data de 31.12.2005 să desfășoare în continuare ambele categorii de asigurare, dar cu separarea completă a managementului acestora. Această decizie a fost luată având în vedere faptul că directivele europene lasă la latitudinea Statelor Membre varianta de separare (separare juridică sau doar a managementului), precum și argumentele suplimentare aduse de reprezentanții pieței în susținerea unei astfel de soluții pentru România. Cerințele de separare a celor două activități la nivelul managementului se referă la:

- Separarea conducerii – în vederea asigurării unei conduceri prudentiale pentru fiecare dintre cele două activități desfășurate de asigurătorii cu activitate compozită, Comisia de Supraveghere a Asigurărilor aprobă conducătorii departamentelor de asigurări de viață și de asigurări generale, precum și persoanele care vor ocupa anumite funcții de conducere în cadrul acestor departamente;
- Organizarea și conducerea evidenței contabile și operative separat pentru cele două activități - toate veniturile (în special primele încasate, plățile de la reasigurători și cele din investirea activelor) și toate cheltuielile (în special cele privind plata daunelor, sumele suplimentare pentru rezervele tehnice) trebuie să fie defalcate în conformitate cu originea lor;
- Alocarea cheltuielilor operaționale comune pe fiecare categorie de activitate conform unei chei de repartizare, cheie care va fi menținută cel puțin pe parcursul unui exercițiu financiar;
- Calcularea separată a marjei de solvabilitate disponibilă pentru fiecare din cele două activități;
- Evidențierea distinctă a activelor luate în calculul fiecăreia dintre cele două marje de solvabilitate aferente activității de asigurări de viață, respectiv a activității de asigurări generale;
- Actele disponibile la una din cele două activități pot fi folosite pentru cealaltă activitate, numai în cazuri excepționale și numai cu aprobarea prealabilă a autorității de supraveghere.

Separarea managementului societăților de asigurare compozite va permite o mai bună protecție a intereselor asiguraților, reducerea riscului ca activele care acoperă obligațiile aferente asigurărilor de viață (de regulă exigibile pe termen lung) să fie transferate către activitatea de asigurări generale (în cazul cărora obligațiile sunt preponderent pe termen scurt), specializarea top managementului și a personalului

executiv pe fiecare categorie de asigurare, etc.

În vederea îndeplinirii recomandărilor Comisiei Europene privind asigurările de răspundere civilă auto - recomandări cuprinse în Raportul de monitorizare a României dat publicității în toamna anului 2005 – Comisia de Supraveghere a Asigurărilor și Ministerul Administrației și Internelor (M.A.I.) au colaborat la elaborarea unui act normativ a cărui aplicare să faciliteze determinarea corectă a gradului de cuprindere în această formă de asigurare. În paralel, Comisia a continuat procedurile pentru realizarea bazei de date la nivel național privind asigurarea de răspundere civilă auto, CEDAM.

Astfel, la sfârșitul anului 2005, a fost aprobată Ordonanța de urgență nr.189/2005 pentru stabilirea unor măsuri privind vehiculele rutiere înmatriculate (publicată în Monitorul Oficial, Partea I, nr. 1179 din 28 decembrie 2005) care prevede, în principal:

- compararea periodică a informațiilor privind autovehiculele înmatriculate cuprinse în baza de date existentă la M.A.I. cu informațiile referitoare la asigurările obligatorii de răspundere civilă auto existente în baza de date CEDAM, alimentată de societățile de asigurare și administrată de Comisia de Supraveghere a Asigurărilor;
- identificarea, în urma acestor comparații, a proprietarilor de autovehicule care nu își îndeplinesc obligația legală de a încheia asigurarea obligatorie;
- suspendarea înmatriculării pentru autovehiculele pentru care nu se dovedește, într-o anumită perioadă dată de timp, îndeplinirea obligației legale de asigurare.

Ca urmare a amendării legislației primare, Comisia de Supraveghere a Asigurărilor a elaborat și publicat în 2005 următoarele acte normative din categoria legislației secundare, în acestea fiind incluse și unele norme aplicabile de la data aderării, conform angajamentelor asumate față de Comisia Europeană:

- Ordinul nr.3101/2005 pentru modificarea Normelor privind autorizarea brokerilor de asigurare și/sau de reasigurare, puse în aplicare prin Ordinul președintelui CSA nr.3.110/2004 (Publicat în Monitorul Oficial, Partea I, nr.65 din 19 ianuarie 2005);
- Ordinul nr.3102/2005 pentru punerea în aplicare a Normelor privind cotele procentuale pentru contribuția asiguraților la Fondul de garantare pe anul 2005 (Publicat în Monitorul Oficial, Partea I, nr.107 din 02 februarie 2005);
- Ordinul nr.3103/2005 pentru aprobarea Precizărilor privind unele măsuri referitoare la încheierea exercițiului financiar 2004 la societățile din domeniul asigurărilor (Publicat în Monitorul Oficial, Partea I, nr.178 din 01 martie 2005);
- Ordinul nr.3104/2005 pentru aprobarea Normelor privind constituirea, administrarea și utilizarea Fondului de garantare (Publicat în Monitorul Oficial, Partea I, nr.321 din 15 aprilie 2005);

- Ordinul nr.3105/2005 pentru modificarea și completarea Normelor privind actualizarea limitei minime a capitalului social vărsat al asiguraților, puse în aplicare prin Ordinul președintelui CSA nr.3.109/2004 (Publicat în Monitorul Oficial, Partea I, nr.417 din 18 mai 2005);
- Ordinul nr.3106/2005 pentru punerea în aplicare a Normelor privind Registrul special de evidență a activelor care acoperă rezervele tehnice (Publicat în Monitorul Oficial, Partea I, nr.531 din 22 iunie 2005);
- Ordinul nr.3108/2005 pentru punerea în aplicare a Normelor privind constituirea, administrarea și utilizarea Fondului de protecție a victimelor străzii (Publicat în Monitorul Oficial, Partea I, nr.537 din 24 iunie 2005).

Acest ordin a fost emis în aplicarea prevederilor art.61 din Legea nr.136/1995, cu modificările și completările ulterioare, precum și ale Directivei 4 CEE nr.26/2000 privind răspunderea civilă pentru prejudicii produse prin utilizarea autovehiculelor, care cuprinde:

- precizări cu privire la scopul constituirii Fondului de protecție a victimelor străzii și la modul de calcul al contribuțiilor de către asigurații care practică asigurarea de răspundere civilă pentru pagube produse prin accidente de autovehicule;
 - precizări cu privire la riscurile acoperite, excluderi, limitele de despăgubire, franșiza, limitele teritoriale de acoperire a riscurilor din acest fond;
 - prevederi referitoare la administrarea, utilizarea și investirea disponibilului fondului, precum și dispoziții prin care este desemnat administratorul fondului și la modul de organizare a organismului în cadrul căruia își desfășoară activitatea;
 - prevederi cu privire la elaborarea și aprobarea bugetului de venituri și cheltuieli al fondului, precum și la raportarea veniturilor și cheltuielilor aferente fondului;
 - prevederi referitoare la aplicarea de sancțiuni pentru neplata la termen a sumelor destinate fondului, pentru refuzul nejustificat al administratorului de a rezolva o cerere de despăgubire întemeiată, etc.
- Ordinul nr.3109/2005 pentru punerea în aplicare a Normelor privind rezervele tehnice pentru asigurările generale, activele admise să le acopere, precum și dispersia activelor admise să acopere rezervele tehnice brute (Publicat în Monitorul Oficial, Partea I, nr. 615 din 15 iulie 2005);
 - Ordinul nr.3110/2005 pentru punerea în aplicare a Normelor privind rezervele tehnice pentru asigurările de viață, activele admise să le acopere și dispersia activelor admise să acopere rezervele tehnice brute (Publicat în Monitorul Oficial, Partea I, nr. 615 din 15 iulie 2005);
 - Ordinul nr.3111/2005 pentru punerea în aplicare a Normelor privind metodologia de calcul al marjei de solvabilitate de care dispune asigurații care practică

asigurări generale, al marjei de solvabilitate minime și al fondului de siguranță (Publicat în Monitorul Oficial, Partea I, nr. 615 din 15 iulie 2005);

- Ordinul nr.3112/2005 pentru punerea în aplicare a Normelor privind metodologia de calcul al marjei de solvabilitate de care dispune asigurații care practică asigurări de viață, al marjei de solvabilitate minime și al fondului de siguranță (Publicat în Monitorul Oficial, Partea I, nr. 615 din 15 iulie 2005);
- Ordinul nr.3113/2005 pentru punerea în aplicare a Normelor privind supravegherea suplimentară a societăților de asigurare care fac parte dintr-un grup de asigurare (Publicat în Monitorul Oficial, Partea I, nr. 615 din 15 iulie 2005);
- Ordinul nr.3114/2005 pentru punerea în aplicare a Normelor privind calculul solvabilității ajustate a societăților de asigurare (Publicat în Monitorul Oficial, Partea I, nr. 615 din 15 iulie 2005);
- Ordinul nr.3115/2005 pentru aprobarea Normelor privind Fondul de garantare (Publicat în Monitorul Oficial, Partea I, nr.546 din 28 iunie 2005);
- Ordinul nr.3116/2005 pentru punerea în aplicare a Normelor privind aplicarea legii în domeniul asigurărilor obligatorii de răspundere civilă pentru pagube produse prin accidente de autovehicule și autorizarea asiguraților pentru practicarea asigurării obligatorii de răspundere civilă pentru pagube produse prin accidente de autovehicule (Publicat în Monitorul Oficial, Partea I, nr. 615 din 15 iulie 2005).

Acest ordin a fost emis în aplicarea prevederilor art.53 din Legea nr.136/1995, cu modificările și completările ulterioare, și ale art.25 din Legea nr.32/2000, cu modificările și completările ulterioare, precum și pentru transpunerea integrală a dispozițiilor europene care privesc riscurile de răspundere civilă a autovehiculelor, având ca obiective:

- stabilirea persoanelor care au obligația să încheie contracte de asigurare RCA, a limitelor teritoriale de acoperire prin asigurarea obligatorie RCA, a limitelor de despăgubire, a elementelor de calcul utilizate în stabilirea tarifelor de primă RCA, precum și a altor elemente cu privire la modul de aplicare a acestei asigurări;
- criteriile care trebuie îndeplinite pentru acordarea autorizației de practicare a asigurării obligatorii RCA, precum și precizări cu privire la retragerea acestei autorizații;
- liberalizarea deplină a tarifelor de prime, astfel ca fiecare asigurator autorizat pentru practicarea asigurării RCA să-și stabilească propriile tarife de prime în funcție de datele statistice înregistrate în anii anteriori;
- acoperirea, printr-o primă unică, a riscurilor de răspundere civilă pentru prejudicii produse în Spațiul Economic European prin accidente provocate prin utilizarea autovehiculelor înmatriculate în România.

- Ordinul nr.3117/2005 pentru punerea în aplicare a Normelor privind forma și conținutul raportărilor financiare, precum și informațiile, documentele și certificările necesare pentru întocmirea acestor raportări (Publicat în Monitorul Oficial, Partea I, nr. 694 din 02 august 2005);
- Ordinul nr.3118/2005 pentru aprobarea Sistemului de raportare contabilă la 30 iunie 2005 a societăților comerciale de asigurare, de asigurare – reasigurare și de reasigurare, precum și a brokerilor de asigurare (Publicat în Monitorul Oficial, Partea I, nr.694 din 02 august 2005);
- Ordinul nr.3119/2005 pentru aprobarea Normelor privind eliberarea de duplicate ale autorizațiilor emise de Comisia de Supraveghere a Asigurărilor distruse, pierdute sau furate (Publicat în Monitorul Oficial, Partea I, nr. 675 din 28 iulie 2005);
- Ordinul nr.3120/2005 pentru punerea în aplicare a Normelor privind limitarea subscrierii de riscuri de credite (Publicat în Monitorul Oficial, Partea I, nr. 818 din 09 septembrie 2005);
- Ordinul nr.3121/2005 pentru modificarea Normelor privind autorizarea brokerilor de asigurare și/sau de reasigurare, puse în aplicare prin Ordinul președintelui CSA nr.3.110/2004 (Publicat în Monitorul Oficial, Partea I, nr. 859 din 23 septembrie 2005);
- Ordinul nr.3122/2005 pentru aprobarea Normelor privind drepturile, obligațiile și competențele administratorului special (Publicat în Monitorul Oficial, Partea I, nr. 866 din 26 septembrie 2005);
- Ordinul nr.3123/2005 pentru punerea în aplicare a Normelor privind cota procentuală pentru contribuția asigurătorilor la Fondul de protecție a victimelor străzii pentru anul 2005 (Publicat în Monitorul Oficial, Partea I, nr.931 din 19 octombrie 2005);
- Ordinul nr.3124/2005 pentru punerea în aplicare a Normelor privind redefinirea structurii activelor lichide ale asigurătorilor și a calculului coeficientului de lichiditate (Publicat în Monitorul Oficial, Partea I, nr.1165 din 22 decembrie 2005);
- Decizia nr.4527/2005 privind actualizarea taxei de autorizare a societăților de asigurare și/sau reasigurare (Publicată în Monitorul Oficial, Partea I, nr. 1058 din 26 noiembrie 2005);
- Ordinul nr.3126/2005 privind modificarea și completarea Ordinului președintelui CSA nr.3.108/2004 pentru punerea în aplicare a Normelor privind aplicarea legii în domeniul asigurărilor obligatorii de răspundere civilă pentru pagube produse terților prin accidente de autovehicule și autorizarea asigurătorilor pentru practicarea asigurării obligatorii de răspundere civilă pentru pagube produse terților prin accidente de autovehicule (Publicat în Monitorul Oficial, Partea I, nr. 1154 din 20 decembrie 2005)

Prin acest ordin s-a avut în vedere totodată completarea cerințelor de raportare astfel încât să permită evidențierea la orice moment a indicatorului sintetic rata daunei, precum și urmărirea cât mai

eficientă privind acoperirea prin asigurare a riscurilor de răspundere civilă pentru prejudicii produse prin accidente provocate de oricare dintre autovehiculele înmatriculate în România.

- Ordinul nr.3127/2005 pentru modificarea și completarea Ordinului președintelui CSA nr.3.116/2005 pentru punerea în aplicare a Normelor privind aplicarea legii în domeniul asigurărilor obligatorii de răspundere civilă pentru pagube produse prin accidente de autovehicule și autorizarea asigurătorilor pentru practicarea asigurării obligatorii de răspundere civilă pentru pagube produse prin accidente de autovehicule (Publicat în Monitorul Oficial, Partea I, nr. 1154 din 20 decembrie 2005)

Obiectivele principale urmărite prin adoptarea acestui ordin au fost:

- introducerea de prevederi care precizează elementele minime ce trebuie utilizate în calculul primei de asigurare RCA de către toți asigurătorii autorizați să practice asigurarea obligatorie RCA;
- introducerea obligativității deținerii unui program prudentțial de reasigurare, care să permită asigurătorilor RCA să-și mențină o poziție financiară sănătoasă;
- introducerea de prevederi care oferă asigurătorilor posibilitatea ca, pe baza propriilor analize actuariale, să-și modifice trimestrial tarifele de prime.



- Ordinul nr.3128/2005 pentru aprobarea Normelor privind prevenirea și combaterea spălării banilor și a finanțării actelor de terorism prin intermediul pieței asigurărilor (Publicat în Monitorul Oficial, Partea I, nr. 1165 din 22 decembrie 2005);
- Ordinul nr.3129/2005 pentru aprobarea reglementărilor contabile conforme cu directivele europene specifice domeniului asigurărilor (Publicat în Monitorul Oficial, Partea I, nr. 1187 din 29 decembrie 2005).

Toate actele normative elaborate de Comisia de Supraveghere a Asigurărilor au primit avizele de legalitate ale Direcției Generale Juridic din cadrul CSA.

De asemenea, în concordanță cu dispozițiile art.4 alin.(28) din Legea nr.32/2000, cu modificările și completările ulterioare, în procesul de reglementare au fost consultate și asociațiile profesionale din piață,

respectiv Uniunea Națională a Societăților de Asigurare și Reasigurare din România și Uniunea Națională a Societăților de Intermediere și Consultanță în Asigurări din România), ținându-se cont de propunerile înaintate de acestea.

În cursul anului 2005, Comisia de Supraveghere a Asigurărilor s-a implicat și în lucrările grupului interinstituțional coordonat de Ministerul Finanțelor Publice, având drept obiectiv elaborarea unui proiect de act normativ care să transpună prevederile directivei europene referitoare la supravegherea suplimentară a instituțiilor de credit, a societăților de asigurare și a societăților de servicii de investiții financiare dintr-un grup financiar. În acest grup, alături de Comisia de Supraveghere a Asigurărilor, au fost reprezentate și celelalte două autorități de supraveghere din sectorul financiar, respectiv Banca Națională a României și Comisia Națională a Valorilor Mobiliare.

CAPITOLUL 5

INTEGRAREA EUROPEANĂ ȘI RELAȚIILE INTERNAȚIONALE

INTEGRAREA EUROPEANĂ

Stadiul negocierilor de aderare la capitolele aferente domeniului de activitate al Comisiei de Supraveghere a Asigurărilor

Anul 2005 a fost marcat de reuniunea de la Luxemburg din 25 aprilie 2005 a Conferinței de Aderare România - Uniunea Europeană, în cadrul căreia a fost semnat Tratatul de aderare a României la Uniunea Europeană. Acest Tratat a fost încheiat ca urmare a închiderii negocierilor de aderare a României la Uniunea Europeană, în decembrie 2004, decizia fiind confirmată la nivel politic de către Consiliul European în data de 17 decembrie 2004 la Bruxelles.

Rezultatele negocierilor au fost preluate în Tratatul de aderare elaborat de Comisia Europeană în colaborare cu România, Comisia de Supraveghere a Asigurărilor participând la toate etapele de elaborare a capitolului de profil.

În luna iunie 2005, a avut loc o nouă serie de consultări tehnice cu experți ai Direcției Generale Piața Internă, în cadrul cărora s-au discutat ultimele progrese legislative înregistrate de Comisia de Supraveghere a Asigurărilor pentru transpunerea acquis-ului comunitar și îndeplinirea angajamentelor asumate în cadrul negocierilor purtate pentru Capitolul 3 – Libera circulație a serviciilor.

În urma acestor discuții a fost emisă o infogramă prin care sunt evidențiate progresele remarcabile pe care Comisia de Supraveghere a Asigurărilor le-a realizat, în sensul transpunerii acquis-ului comunitar.

Misiunea de evaluare a sectorului financiar "Peer Review"

În perioada 2002 – 2005, Comisia de Supraveghere a Asigurărilor a fost gazda a patru misiuni de evaluare a sectorului financiar, desfășurate în România de către Comisia Europeană - Direcția Generală Piață Internă.

Scopul acestor misiuni a fost acela de a evalua în ce măsură sunt transpuse în practică prevederile legislației din domeniul asigurărilor și de a evalua progresele înregistrate de România în pregătirea pentru aderarea la Uniunea Europeană, analizând capacitatea administrativă a instituțiilor responsabile pentru transpunerea acquis-ului comunitar, precum și gradul de implementare a acestuia.

A patra misiune "Peer Review" a avut loc în perioada 11 – 13 iulie 2005 și a avut ca scop evaluarea stadiului implementării Planului de Acțiune actualizat, ca urmare a recomandărilor experților comunitari din iulie 2004.

Din iulie 2005 și până în prezent Comisia de Supraveghere a Asigurărilor a făcut pași importanți în implementarea recomandărilor din planul de acțiune, cel mai important fiind cel al publicării în decembrie 2005 a Ordonanței de urgență nr.201/2005, pentru modificarea și completarea Legii nr.32/2000.

Totodată, echipa de experți a apreciat progresele înregistrate de Comisia de Supraveghere a Asigurărilor în ceea ce privește pregătirea personalului de specialitate, în special cel din domeniul actuarial, precum și îmbunătățirea considerabilă a dialogului cu piața asigurărilor.

Experții Comisiei Europene au emis recomandări punctuale, cuprinse în "Raportul de evaluare a sectorului financiar din România", în baza discuțiilor purtate cu fiecare dintre direcțiile a căror activitate era vizată în Planul de Acțiune.

Cadrul instituțional al dialogului Uniunea Europeană – România

Comisia de Supraveghere a Asigurărilor a participat la reuniunile bilaterale desfășurate la Bruxelles cu ocazia Subcomitetului nr.2 – Piața internă (16 – 17 mai 2005), Subcomitetului nr.4 – Aspecte economice și monetare, circulația capitalurilor și statistică (27 mai 2005) și ale Comitetului de Asociere Uniunea Europeană – România (15 iulie 2005), în cadrul cărora s-au prezentat progresele înregistrate de autoritatea de supraveghere în plan legislativ și al capacității administrative, precum și evoluția constant crescătoare a pieței asigurărilor.

Contribuția la elaborarea Programului Național de Aderare a României la Uniunea Europeană (PNAR), a Raportului de țară și a Programului Economic de Preaderare (PEP)

Pentru elaborarea ediției 2005 a PEP, Comisia de Supraveghere a Asigurărilor a avut în vedere: în prevederile Planului de măsuri prioritare pentru integrarea europeană aprobat de Guvernul României pentru perioada noiembrie 2004 – decembrie 2005;

- prevederile Documentelor de poziție pentru capitolele de negociere 3 și 4;
- recomandările Raportului de țară elaborat de Comisia Europeană pentru anul 2005;
- prioritățile Parteneriatului pentru aderare, și a contribuit la realizarea capitolului 4 al PEP - Obiectivele reformei structurale, împreună cu Banca Națională a României și Comisia Națională a Valorilor Mobiliare.

În concordanță cu PEP, planul de acțiune pe termen mediu pentru piața asigurărilor, prezentat în acest capitol, conține o listă de măsuri și un calendar de implementare a acestora, în scopul alinierii pieței asigurărilor din România la standardele europene și internaționale.

Proiectul de asistență Phare 2002

Începând cu luna decembrie 2002, Comisia de Supraveghere a Asigurărilor a fost beneficiara unei finanțări nerambursabile în valoare de 2,4 milioane euro în cadrul Programului Phare 2002, devenind totodată și autoritate de implementare cu toate consecințele ce decurg din aceasta. Programul Phare 2002 a fost implementat efectiv începând din luna ianuarie 2005, după ce în prealabil au fost parcurse procedurile specifice de selectare a consultanților, conform cerințelor Uniunii Europene.

Proiectul de asistență Phare 2002 "Întărirea capacității instituționale a Comisiei de Supraveghere

a Asigurărilor" a avut două componente:

- asistența tehnică - 1,2 milioane euro;
- achiziție de echipamente și soft IT – 0,8 milioane euro, la care s-a adăugat co-finanțarea Comisiei de Supraveghere a Asigurărilor, în valoare de 0,4 milioane euro.

Important este faptul că, în ceea ce privește componenta de achiziții, aceasta a fost dedicată în întregime unuia din obiectivele majore ale Comisiei de Supraveghere a Asigurărilor pentru anul 2005, și anume crearea unei baze de date pentru asigurarea obligatorie de răspundere civilă pentru pagube produse prin accidente de autovehicule (RCA).

Astfel, în urma eforturilor echipei IT și cu sprijinul asistenței obținute prin programul Phare 2002, baza unică de date privind asigurarea obligatorie de răspundere civilă a fost realizată cu respectarea termenului asumat, respectiv 31 decembrie 2005.

În ceea ce privește componenta de asistență tehnică, principalul obiectiv al acesteia a fost creșterea gradului de pregătire a personalului Comisiei atât prin cursuri și seminarii de specialitate, cât și prin vizite de instruire la autoritățile de supraveghere similare din Statele Membre ale Uniunii Europene.

Astfel, pe parcursul anului 2005 au beneficiat de cursuri externe de pregătire profesională (seminarii externe și vizite de studiu) 28 de angajați ai Comisiei de Supraveghere a Asigurărilor, iar prin cursuri și seminarii interne au fost instruite 30 de persoane care își desfășoară activitatea în cadrul direcțiilor tehnice ale Comisiei.

În perspectiva schimbării filosofiei de supraveghere, din cea bazată pe verificarea conformității în cea bazată preponderent pe evaluarea riscurilor, în cadrul componentei de asistență tehnică a programului Phare 2002 a fost dezvoltat un program informatic care să permită preluarea, centralizarea, verificarea și analiza raportărilor transmise de societățile și brokerii de asigurare, precum și implementarea unui sistem de indicatori de avertizare timpurie.

Pentru derularea în condiții optime a proiectelor cu finanțare internațională, în cadrul Direcției Integrare Europeană și Relații Internaționale a fost constituită prin decizie a Președintelui Comisiei, o Unitate de Implementare a Programelor, formată din 7 membri.

Comitetul European al Supraveghetorilor din Asigurări și Pensii Ocupaționale (CEIOPS)

Odată cu semnarea Tratatului de Aderare la Uniunea Europeană, Comisia de Supraveghere a Asigurărilor a dobândit statutul de observator în cadrul Comitetului European al Supraveghetorilor din Asigurări și Pensii Ocupaționale (CEIOPS) și al Comitetului European pentru Pensii Ocupaționale și Asigurări (EIOPC).

Comisia și-a exercitat prerogativele de observator prin participarea la întâlnirile grupurilor de lucru și la reuniunile CEIOPS, precum și prin emiterea de

observații la rapoartele și documentele de lucru aflate în discuție și în agendele întrunirilor.

Astfel, Comisia de Supraveghere a Asigurărilor a participat la următoarele acțiuni:

- Reuniunea grupului de lucru al EIOPC – Scheme de garantare, mai 2005, Belgia, Bruxelles;
- Întâlnirea CEIOPS, iunie 2005, Marea Britanie, Londra;
- Întâlnirea EIOPC – Solvency II, iulie 2005, Belgia, Bruxelles;
- Întâlnirea membrilor CEIOPS, septembrie 2005, Germania, Frankfurt;
- Întâlnirea membrilor CEIOPS, octombrie 2005, Germania, Frankfurt.

Actualizarea bazei de date "Progress Editor"

Baza de date "Progress Editor" se referă la transpunerea directivelor Uniunii Europene în legislația românească, în toate domeniile de activitate, și a fost lansată la inițiativa Direcției de armonizare a legislației a Comisiei Europene. Din luna mai 2002, în urma instruirii în cadrul Ministerului Integrării Europene, Comisia de Supraveghere a Asigurărilor gestionează, o dată la două luni, actualizarea acestei baze de date.

Raportări

Comisia de Supraveghere a Asigurărilor, prin Direcția Generală de Integrare Europeană și Relații Internaționale, raportează bilunar Ministerului Integrării Europene și Ministerului Finanțelor Publice despre:

- Stadiul îndeplinirii angajamentelor Comisiei de Supraveghere a Asigurărilor asumate în documentele de poziție la capitolul de negociere 3 și transpuse în Planul de măsuri prioritare și Programul legislativ monitorizat bilunar de către Guvernul României;
- Stadiul progreselor înregistrate în derularea proiectelor cu finanțare internațională.

RELAȚIILE INTERNAȚIONALE

Asociația Internațională a Supraveghetorilor în Asigurări (International Association of Insurance Supervisors – IAIS)

În calitate de membru deplin al Asociației Internaționale a Supraveghetorilor în Asigurări (IAIS), Comisia de Supraveghere a Asigurărilor a continuat în 2005 să se implice în dezbaterile și lucrările acestui for. La fel ca în anii precedenți, Comisia a transmis I.A.I.S. opiniile sale asupra documentelor elaborate de diferite comitete și subcomitete de lucru ale acestei asociații.

Comisia de Supraveghere a Asigurărilor a fost reprezentată, totodată, și la cea de-a XII-a Conferință Anuală a IAIS, desfășurată în luna octombrie 2005 la Viena, precum și la adunările trimestriale și regionale

organizate pe subcomitete, dat fiind faptul că, începând din 2004, trei reprezentanți ai Comisiei sunt membri activi în 7 subcomitete ale IAIS.

Organizația Mondială a Comerțului (OMC)

În toamna anului 2005, a avut loc faza finală a procesului de examinare a politicii comerciale a României – proces care a demarat în 2004 și care a avut ca obiectiv elaborarea, de către Secretariatul general al OMC, a unui Raport privind politicile comerciale ale României. Această acțiune a fost gestionată prin Comitetul de lucru interministerial privind pregătirea poziției de negociere a României în domeniul comerțului cu servicii.

Raportul a fost analizat la sfârșitul anului 2005 și a fost transmis OMC după aprobarea lui de către Guvernul României. Forma finală a raportului OMC a fost publicată în luna martie a anului 2006, după Runda de evaluare a Politicii comerciale a României care a avut loc la Geneva în decembrie 2005.

Memorandumuri de colaborare

Pe parcursul anului 2005, Comisia de Supraveghere a Asigurărilor a intensificat relațiile cu autoritățile de supraveghere similare din Statele Membre ale Uniunii Europene și din state terțe, activitate care s-a concretizat prin încheierea de memorandumuri de colaborare în vederea schimbului de informații și prin vizite de studiu la autorități similare.

În scopul încheierii de memorandumuri de colaborare, Comisia și-a concentrat atenția către autoritățile acelor state ale căror societăți de asigurări sunt puternic prezente pe piața din România, cât și către autoritățile competente să supravegheze societățile care reprezintă potențiali investitori pentru industria românească a asigurărilor.

Discuțiile demarate în 2004 cu Autoritatea de Supraveghere Financiară din Slovenia au fost încununate de succes în prima parte a anului 2005 prin semnarea de către cele două părți a memorandumului, iar în luna iunie a aceluiași an s-au materializat și eforturile depuse în negocierile purtate cu Autoritatea de Supraveghere a Pieței Financiare din Austria.

În consecință, la sfârșitul anului 2005, Comisia de Supraveghere a Asigurărilor avea încheiate 5 memorandumuri externe de colaborare, respectiv cu:

- Autoritatea de Supraveghere Financiară din Bulgaria;
- Autoritatea Federală de Supraveghere Financiară din Germania;
- Autoritatea de Supraveghere a Asigurărilor și Fondurilor de Pensii din Polonia;
- Autoritatea de Supraveghere Financiară din Slovenia;
- Autoritatea de Supraveghere a Pieței Financiare din Austria.

Un dialog în această direcție a fost inițiat și cu Autoritatea de Control a Societăților Mutuale și de Asigurări din Franța, acesta ajungând în prezent la un nivel avansat.

Deplasări externe – seminarii, conferințe, consultări tehnice

Participarea în cadrul manifestărilor internaționale, în scopul îmbunătățirii calității pregătirii profesionale a reprezentat și în anul 2005 o prioritate a Comisiei de Supraveghere a Asigurărilor. Aceste acțiuni au constituit un prilej pentru reprezentanții instituției de a schimba opinii, experiență și puncte de vedere cu reprezentanți ai autorităților similare sau ale instituțiilor și organismelor internaționale implicate în activități legate de piețele financiare.

În acest sens, Comisia de Supraveghere a Asigurărilor a beneficiat de un sprijin important prin Programul Phare 2002, în cadrul căruia personalul tehnic a participat la numeroase seminarii și sesiuni de pregătire profesională organizate de diverse autorități, asociații și instituții internaționale cum ar fi Financial Stability Institute, International Association of Insurance Supervisors, Financial Stability Authority. Programul de perfecționare profesională, propus de consultanții Phare 2002 și agreat de Comisia de Supraveghere a Asigurărilor, a inclus și vizite de studiu în cadrul autorităților de supraveghere din Statele Membre, precum Belgia, Austria, Germania, Franța, Polonia și Olanda.

Astfel, Comisia de Supraveghere a Asigurărilor a fost prezentă la următoarele evenimente:

- Seminarul internațional FSI privind reasigurarea, Elveția, Basel;
- Seminarul FSI privind practicile de management al riscului în asigurări, Elveția, Beatenberg;
- Conferința FSI privind managementul activelor, Elveția, Basel;
- Conferința FSI privind transferul riscului de credit, Elveția, Basel;

- Programul pentru supravegherea asigurărilor organizat de Comisia de Supraveghere a Asigurărilor și a Fondurilor de Pensii din Polonia, IAIS și Centrul Internațional Toronto, Polonia, Varșovia;
- Cea de a 12-a Conferință Anuală IAIS, Austria, Viena;
- Întâlnirea subcomitetului pentru solvabilitate IAIS, Olanda, Haga;
- Seminarul internațional anual FSA, Marea Britanie, Londra;
- Vizita de studiu organizată în cadrul Comisiei pentru Finanțe, Bănci și Asigurări din Belgia, Bruxelles, urmând ca în prima parte a anului 2006 să se desfășoare vizite similare în cadrul autorităților de supraveghere din Austria, Germania, Franța și Olanda;
- Consultări tehnice cu reprezentanții Direcției Generale Piață Internă a Comisiei Europene, Belgia, Bruxelles;
- Reuniunea Subcomitetului nr.2 - Piață internă, Belgia, Bruxelles;
- Reuniunea Subcomitetului nr.4 - Aspecte economice și monetare, circulația capitalurilor și statistică, Belgia, Bruxelles;
- Simpozionul "Evaluarea comerțului cu servicii" și negocieri în cadrul Acordului GATS, Elveția, Geneva;
- Faza finală a procesului de examinare a politicii comerciale a României în cadrul negocierilor Acordului GATS, Elveția, Geneva.



ACTIVITATEA DE AUTORIZARE

Activitatea de autorizare în domeniul asigurărilor s-a desfășurat în anul 2005 în conformitate cu prevederile Legii nr.32/2000, cu modificările și completările ulterioare, Legii nr.136/1995, cu modificările și completările ulterioare, precum și ale normelor emise de Comisia de Supraveghere a Asigurărilor în aplicarea legislației primare specifice.

În cursul anului 2005 cadrul legislativ aplicabil autorizării asigurătorilor și brokerilor de asigurare a fost completat și modificat prin:

- Ordonanța de urgență nr.61/2005 pentru modificarea și completarea Legii nr.136/1995 privind asigurările și reasigurările în România;
- Ordonanța de urgență nr.201/2005 pentru modificarea și completarea Legii nr.32/2000 privind societățile de asigurare și supravegherea asigurărilor;
- Ordinul CSA nr.3101/2005 și Ordinul CSA nr.3121/2005 pentru modificarea Ordinului CSA nr.3110/2004 pentru punerea în aplicare a Normelor privind informațiile și documentele cerute pentru autorizarea brokerilor de asigurare;
- Ordinul CSA nr.3105/2005 pentru modificarea și completarea Normelor privind actualizarea limitei minime a capitalului social vărsat al asigurătorilor, puse în aplicare prin Ordinul CSA nr.3109/2004.

În anul 2005, activitatea de autorizare s-a desfășurat, în principal, în următoarele direcții:

- A** autorizarea asigurătorilor și a brokerilor de asigurare;
- B** autorizarea asigurătorilor de a subscrie riscuri de catastrofe naturale;
- C** aprobarea și avizarea modificărilor aduse actelor constitutive ale asigurătorilor și brokerilor de asigurare;
- D** aprobarea transferurilor de portofolii și a fuziunilor;
- E** actualizarea bazei de date privind Registrul Asigurătorilor și Brokerilor de Asigurare (disponibil pe pagina de Internet a Comisiei de Supraveghere a Asigurărilor, la adresa www.csa-isc.ro).

Modificările actelor constitutive pentru care societățile și brokerii de asigurare au solicitat aprobarea/avizarea de către Comisia de Supraveghere a Asigurărilor conform legislației în vigoare s-au referit în principal la:

- constituire și/sau funcționare;
- subscriere riscuri de catastrofe naturale;
- schimbare sediu social;
- majorare capital social;

- schimbare denumire societate;
- înființare/desființare/schimbare sediu agenții/sucursale/filiale;
- modificare componență acționariat;
- acționari semnificativi;
- persoane semnificative;
- transferuri de portofolii;
- fuziuni;
- condiții generale de asigurare;
- practicare de noi clase de asigurare.

A. Autorizarea asigurătorilor și a brokerilor de asigurare

A.1. Autorizarea asigurătorilor

Comisia de Supraveghere a Asigurărilor a acordat, în cursul anului 2005, autorizație de constituire și autorizație de funcționare societății BCR ASIGURĂRI DE VIAȚĂ S.A. și autorizație de constituire societății KD Life Asigurări S.A.

La 31.12.2005, în evidența Comisiei de Supraveghere a Asigurărilor erau 43 de societăți de asigurare, în acest număr fiind inclusă și societatea SAR MERKUR S.A. care a fost absorbită ulterior, prin fuziune, de către societatea GRAWE S.A. (fuziunea a fost aprobată de Comisie în luna noiembrie 2005, procesul fiind finalizat în anul 2006).

În cursul anului 2005, societății ASIGURĂRI GLOBAL S.A. i-a fost retrasă autorizația de funcționare. Această decizie a fost ulterior revocată, fiind aprobată totodată reluarea de către această societate a activității de asigurare (detalii în Capitolul 7 – Activitatea de supraveghere și control).

A.2. Autorizarea brokerilor de asigurare

În cursul anului 2005, Comisia de Supraveghere a Asigurărilor au acordat 73 de autorizații de practicare a activității de brokeraj în asigurări. La data de 31.12.2005, numărul societăților care dețineau o autorizație de funcționare valabilă ca broker de asigurare era de 317, în rândul acestora fiind inclusă și o societate a cărei activitate era suspendată temporar.

B. Autorizarea asigurătorilor de a subscrie riscuri de catastrofe naturale

În cursul anului 2005 societățile de asigurare ASIBAN S.A., BCR ASIGURĂRI S.A., OMNIASIG S.A., ASIGURĂRI ȘI REASIGURĂRI EUROASIG S.A., ASITO KAPITAL S.A., ASIGURARE REASIGURARE ASIMED S.A., CARPATICĂ ASIG S.A. și OMNIASIG - ASIRAG S.A. au

prezentat documentații în vederea aprobării subscrierii riscurilor de catastrofe naturale. Aceste societăți au primit aprobarea de a subscrie riscuri de catastrofe naturale la clasele de asigurare solicitate.

La data de 31.12.2005, 31 de societăți de asigurare aveau aprobarea de a subscrie riscuri de catastrofe naturale, la clasele solicitate.

C Aprobarea și avizarea modificărilor aduse actelor constitutive ale asigurătorilor și brokerilor de asigurare

Aportul în natură la capitalul social a fost transformat în aport în numerar la societățile OMNIASIG ASIGURĂRI DE VIAȚĂ S.A. și ASIROM CONCORDIA S.A.

Documentații pentru aprobarea majorărilor de capital au prezentat societățile: SOCIETATEA DE ASIGURĂRI AIG ROMÂNIA S.A., ASIBAN S.A., AVIVA ASIGURĂRI DE VIAȚĂ S.A., BCR ASIGURĂRI S.A., BT ASIGURĂRI TRANSILVANIA S.A., SOCIETATEA DE ASIGURARE ȘI REASIGURARE CITY INSURANCE S.A., DELTA ASIGURĂRI S.A., GENERALI ASIGURĂRI S.A., IRASIG ASIGURĂRI – REASIGURĂRI S.A., OMNIASIG S.A., ALLIANZ - ȚIRIAC ASIGURĂRI S.A., ASIGURARE REASIGURARE ARDAF S.A., ASITRANS S.A., GRAWE ROMÂNIA ASIGURARE S.A., ASITO KAPITAL S.A., PETROL ASIGURARE - REASIGURARE PETROAS S.A., ROUMANIE ASSURANCE INTERNATIONAL S.A., CARPATICĂ ASIG S.A., ASIGURĂRI GLOBAL S.A., ASIROM CONCORDIA S.A., OMNIASIG ASIGURĂRI DE VIAȚĂ S.A., ABC ASIGURĂRI REASIGURĂRI S.A., BCR ASIGURĂRI DE VIAȚĂ S.A.

Alte modificări ale documentelor și condițiilor aprobate/avizate de Comisia de Supraveghere a Asigurărilor în cursul anului 2005 s-au referit, în principal, la:

- practicarea unei clase noi de asigurare: ASIBAN S.A., BCR ASIGURĂRI S.A., SOCIETATEA DE ASIGURARE ȘI REASIGURARE CITY INSURANCE S.A., ALLIANZ - ȚIRIAC ASIGURĂRI S.A., GRAWE ROMÂNIA ASIGURARE S.A., ASITO KAPITAL S.A., ASIGURARE REASIGURARE ASIMED S.A., iar CECCAR ROMAS S.A. a obținut autorizație de practicare a asigurărilor de viață;
- schimbarea denumirii:
 - Alpha Insurance România S.A. care și-a schimbat denumirea în NBG ASIGURĂRI S.A.
 - Lukoil Asito S.A. care și-a schimbat denumirea în ASITO KAPITAL S.A.
 - Societatea Comercială de Asigurare Reasigurare Eleno-Română Garanta S.A. care și-a schimbat denumirea în GARANTA ASIGURĂRI S.A.
 - Casa de Pensii Private Concordia Română S.A. care și-a schimbat denumirea în ASIROM - CONCORDIA S.A.;
- schimbarea sediului social: AGRAS Grupul Wiener Städtische S.A., BCR ASIGURĂRI S.A., CERTASIG SO-

CIETATE DE ASIGURARE ȘI REASIGURARE S.A., DELTA ASIGURĂRI S.A., NBG ASIGURĂRI S.A., ASIGURĂRI ȘI REASIGURĂRI EUROASIG S.A., PETROL ASIGURARE - REASIGURARE PETROAS S.A., OMNIASIG ADDENDA S.A., ASIROM – CONCORDIA S.A.;

- schimbarea componenței Consiliului de Administrație și/sau a directorului general și/sau a persoanelor semnificative ale societăților: ALLIANZ - ȚIRIAC ASIGURĂRI S.A., ASITRANS S.A., ASIBAN S.A., AVIVA ASIGURĂRI DE VIAȚĂ S.A., CERTASIG SOCIETATE DE ASIGURARE ȘI REASIGURARE S.A., SOCIETATEA DE ASIGURARE ȘI REASIGURARE CITY INSURANCE S.A., DELTA ASIGURĂRI S.A., GENERALI ASIGURĂRI S.A., IRASIG ASIGURĂRI – REASIGURĂRI S.A., ASITO KAPITAL S.A., MEDITERRANEA ASSICURAZIONI S.A., OMNIASIG S.A., PETROL ASIGURARE - REASIGURARE PETROAS S.A., SARA MERKUR SOCIETATE DE ASIGURĂRI ROMANO - AUSTRIACĂ S.A., UNITA S.A., AGRAS Grupul Wiener Städtische S.A., SOCIETATEA COMERCIALĂ DE ASIGURARE - REASIGURARE ASTRA S.A., INTERAMERICAN ROMÂNIA INSURANCE COMPANY S.A., AIG LIFE ASIGURĂRI ROMÂNIA S.A., NBG ASIGURĂRI S.A., GARANTA ASIGURĂRI S.A., PROVITAS S.A., ABG INSURANCE S.A., OMNIASIG ASIGURĂRI DE VIAȚĂ S.A., ASIGURAREA ROMÂNEASCĂ - ASIROM S.A., ING ASIGURĂRI DE VIAȚĂ S.A., ASIGURĂRI GLOBAL S.A., BCR ASIGURĂRI DE VIAȚĂ S.A.;

- acționari semnificativi noi: SOCIETATEA DE ASIGURARE ȘI REASIGURARE CITY INSURANCE S.A., SOCIETATEA COMERCIALĂ DE ASIGURARE - REASIGURARE ASTRA S.A., CERTASIG SOCIETATE DE ASIGURARE ȘI REASIGURARE S.A., INTERAMERICAN ROMÂNIA INSURANCE COMPANY S.A., OMNIASIG S.A., SARA MERKUR SOCIETATE DE ASIGURĂRI ROMÂNIO - AUSTRIACĂ S.A., NBG ASIGURĂRI S.A., ASITRANS S.A., ABG INSURANCE S.A., OMNIASIG ASIGURĂRI DE VIAȚĂ S.A., CECCAR ROMAS S.A..

În ceea ce privește transferurile de portofolii și fuziunile inițiate în 2005, au fost aprobate:

- transferul întregului portofoliu de contracte de asigurare existent de la SARA MERKUR SOCIETATE DE ASIGURĂRI ROMÂNIO - AUSTRIACĂ S.A. către GRAWE ROMÂNIA ASIGURARE S.A.;
- transferul de portofoliu de asigurări non - agricole de la societatea AGRAS Grupul Wiener Städtische S.A. la societatea UNITA S.A.;
- transferul de portofoliu de asigurări de viață de la UNITA S.A. la OMNIASIG ASIGURĂRI DE VIAȚĂ S.A.;
- procesul de fuziune prin absorbție dintre OMNIASIG S.A. în calitate de societate absorbantă și OMNIASIG - ASIRAG S.A. și ASIGURARE - REASIGURARE OMNIASIG – AGI S.A. în calitate de societăți absorbite;
- procesul de fuziune prin absorbție dintre GRAWE ROMÂNIA ASIGURARE S.A. în calitate de societate absorbantă și SARA MERKUR SOCIETATE DE ASIGURĂRI ROMÂNIO - AUSTRIACĂ S.A. în calitate de societate absorbită.

ACTIVITATEA DE SUPRAVEGHERE ȘI CONTROL

În cursul anului 2005, au fost realizate acțiuni de control la un număr de 20 de societăți de asigurare, din care:

- la 7 societăți de asigurare au fost efectuate controale de fond (ASIMED, ASIRAG, PETROAS, AIG LIFE ROMÂNIA, AVIVA, SARA MERKUR, OMNIASIG);
- la 13 societăți de asigurare s-au efectuat controale tematice (ASIGURĂRI GLOBAL, ABG INSURANCE, UNITA, ASIROM, AGRAS – Grupul Wiener Stadtische, ASIBAN, GARANTA, BT ASIGURĂRI TRANSILVANIA, ASTRA, ALLIANZ - ȚIRIAC ASIGURĂRI, ARDAF, ABC ASIGURĂRI, MEDITERRANEA ASSICURAZIONI).

Acțiunile de control de fond și acțiunile de control tematic s-au efectuat conform programului de control pe anul 2005 și a tematicii de control aprobate de Consiliul CSA, precum și în baza propunerilor înaintate de Direcția Generală de Supraveghere a Solvabilității și Raportari Financiare, Direcția Autorizări și Direcția Generală Juridică, fundamentate de concluziile rezultate din analiza raportărilor financiare transmise de societățile de asigurare și alte aspecte constatate din evidențe.

Toate controalele s-au efectuat în conformitate cu hotărârile Consiliului Comisiei de Supraveghere a Asigurărilor, iar principalele elemente tematice verificate au fost:

- capitalul social și structura acționariatului;
- verificarea activității societății (obiectul de activitate, clasele de asigurări aprobate, contractele de reasigurare și plasamentele acestora, evidența litigiilor);
- situația financiară a societății (coeficientul de lichiditate, acoperirea rezervelor tehnice nete cu active admise);
- modul de efectuare a plății despăgubirilor;
- fructificarea rezervelor tehnice (modul de investire și fructificare a capitalului social și a rezervelor tehnice);
- verificarea rapoartelor/raportărilor transmise Comisiei de Supraveghere a Asigurărilor conform reglementărilor legale;
- modul de respectare a prevederilor Legii nr.32/2000, cu modificările și completările ulterioare, și ale Normelor emise de CSA în aplicarea legii;
- verificarea aplicării actelor normative care privesc asigurările de răspundere civilă a autovehiculelor.

În cele ce urmează vom prezenta principalele constatări ale echipelor de control privind nerespectarea prevederilor legale în vigoare (constatări înscrise

în actele de control încheiate), precum și măsurile dispuse în conformitate cu Legea nr.32/2000, cu modificările și completările ulterioare, de către Consiliul Comisiei de Supraveghere a Asigurărilor, cu gruparea societăților astfel:

A Societăți de asigurare la care, în urma controalelor efectuate, s-a dispus aplicarea unui plan de redresare financiară, retragerea autorizației de funcționare și/ sau declararea stării de insolvabilitate;

B Societăți de asigurare care au fost sancționate cu avertisment scris sau cu amendă contravențională, în conformitate cu prevederile art.39 alin.(3) din Legea nr.32/2000, cu modificările și completările ulterioare.

A1. ASIGURĂRI GLOBAL S.A.

Prin Decizia nr.3432/08.07.2005, în conformitate cu prevederile art.39 alin.(3) lit.e) din Legea nr.32/2000, cu modificările și completările ulterioare, societății i s-a dispus retragerea autorizației de funcționare ca urmare a neîndeplinirii condițiilor la data de 30.04.2005 privind marja de solvabilitate, coeficientul de lichiditate, activele admise să acopere rezervele tehnice precum și a celorlalți indicatori tehnici și financiari prevăzuți de normele CSA.

Ulterior, societatea de asigurare a solicitat Comisiei de Supraveghere a Asigurărilor revocarea deciziei de retragere a autorizației de funcționare, motivând faptul că societatea dispune la data de 14.07.2005 de active admise să acopere rezervele tehnice și de un coeficient de lichiditate în conformitate cu reglementările în vigoare. Avându-se în vedere aceste aspecte, în vederea analizării situației financiare a societății, s-a dispus efectuarea unui control pentru verificarea înregistrărilor în evidențele contabile ale lunii iulie 2005 a documentelor prezentate, a capitalului social, a activelor societății, a dosarelor de daună avizate, a rezervei de dauna constituită și a datoriiilor acesteia.

În urma controlului efectuat a rezultat că au fost îndeplinite condițiile prevăzute de legea specială în domeniu pentru desfășurarea activității de asigurare, iar Consiliul Comisiei de Supraveghere a Asigurărilor a dispus, prin Decizia nr.3472/23.09.2005, revocarea deciziei de retragere a autorizației de funcționare a acestei societăți, conform prevederilor art.41 din Legea nr.32/2000, cu modificările și completările ulterioare.

De asemenea, prin Decizia nr.3472/23.09.2005 s-a stabilit în sarcina societății obligația de a întocmi și de a comunica Comisiei de Supraveghere a Asigurărilor un plan de măsuri, cu stabilirea unui calendar de finalizare și responsabilități concrete, care să cuprindă, în principal, următoarele elemente:



- majorarea capitalului social, în conformitate cu prevederile Ordinului CSA nr.3105/2005 pentru modificarea și completarea Normelor privind actualizarea limitei minime a capitalului social vărsat al asiguratorilor, puse în aplicare prin Ordinul nr.3109/2004;
- atragerea de noi acționari cu o situație financiară corespunzătoare;
- desfășurarea activității de asigurare cu respectarea principiilor diversității și dispersiei riscurilor, asigurându-se astfel menținerea unor indicatori financiari corespunzători acestei activități;
- evitarea, în prima fază, până la consolidarea situației financiare a societății, a subscrierii unor riscuri majore (catastrofe, etc);
- încadrarea de personal corespunzător calificat și în număr suficient, în vederea asigurării unei bune desfășurări a activității de asigurare.

A2. ASIGURARE REASIGURARE ARDAF S.A.

Prin Decizia nr.3474/27.09.2005, Comisia de Supraveghere a Asiguratorilor a dispus deschiderea procedurii de redresare financiară pe bază de plan de redresare financiară la societatea S.C. ASIGURARE REASIGURARE ARDAF S.A. (această decizie fiind publicată în Monitorul Oficial, Partea I, nr.898 din 07 octombrie 2005), conform art.8 alin.(1) lit.a) coroborat cu art.7 lit.a) și b) din Legea nr.503/2004 privind redresarea financiară și falimentul societăților de asigurare, avându-se la bază următoarele constatări:

- În urma analizării situațiilor prezentate de societate, a rezultat că la data de 31.08.2005, coeficientul de lichiditate pentru asigurările generale era subunitar (0,33), fiind încălcate astfel prevederile art.3 lit.c) din Normele puse în aplicare prin Ordinul nr.3.110/2003;
- La data de 30.06.2005, societatea nu-și acoperea cu activele libere de sarcini obligațiile, iar marja de solvabilitate disponibilă pentru asigurările generale conform raportării transmise se afla sub limita marjei minime, fiind încălcate astfel prevederile legale în vigoare;

- Societatea nu a respectat nici prevederile art.31 din Ordinul nr.3102/2003 care modifică Ordinul nr.13/2001, prin care se stipulează să se aducă la cunoștința Comisiei de Supraveghere a Asiguratorilor, în termen de 48 de ore neîndeplinirea obligațiilor de plată din lipsă de disponibilități, precum și diminuări ale marjei de solvabilitate disponibile.

Astfel, în conformitate cu prevederile art.8 alin.(2) din Legea nr.503/2004 privind redresarea financiară și falimentul societăților de asigurare, s-a dispus aplicarea de către societatea ASIGURAREA REASIGURARE ARDAF S.A. a următoarelor măsuri prudențiale principale:

- a) interzicerea subscrierii fără avizul Comisiei de Supraveghere a Asiguratorilor a unor noi contracte de asigurare și a încasării primelor aferente, precum și interzicerea reînnoirii contractelor de asigurare ajunse la scadență, pentru contractele ce au o sumă asigurată mai mare de 100.000 euro fiecare, până la efectuarea operațiunilor de majorare a capitalului social;
- b) interzicerea efectuării oricăror investiții în terenuri și construcții precum și a altor plasamente fără înștiințarea prealabilă a Comisiei de Supraveghere a Asiguratorilor;
- c) verificarea, inventarierea și instrumentarea, după caz, a dosarelor de daună, înregistrate în evidențele societății de asigurare, în vederea evaluării daunelor reale și a stabilirii obligațiilor de plată față de creditorii de asigurări;
- d) inventarierea în termen de 15 zile de la data înștiințării societății a activelor gajate și libere de sarcini și interzicerea înstrăinării activelor din patrimoniul societății fără înștiințarea prealabilă a Comisiei de Supraveghere a Asiguratorilor;
- e) raportarea zilnică la CSA a plăților mai mari de 30.000 RON pe operațiune economică sau a plăților parțiale, dar care însumate totalizează peste 30.000 RON pe beneficiar;
- f) reducerea cheltuielilor de achiziție și administrație, inclusiv reducerea cheltuielilor de personal;
- g) efectuarea majorării capitalului social de la 25.199.019,6 RON la 50.398.039,2 RON (cu 25.199.019,6

RON) în termenul prevăzut de art.8 lit.e) din Legea nr.503/2004.

În aplicarea prevederilor art.12 din Legea nr.503/2004 privind redresarea financiară și falimentul societăților de asigurare, s-a dispus în sarcina societății ASIGURARE REASIGURARE ARDAF S.A. întocmirea și depunerea la CSA a unui plan de redresare financiară care să cuprindă, în mod obligatoriu, perspectivele de redresare financiară a societății, precum și modalitățile concrete și termenele de îndeplinire a măsurilor și dispozițiilor stabilite prin Decizia nr.3474/27.09.2005. Planul de redresare financiară urma să includă informațiile prevăzute la art.12 alin.(3) din Legea nr.503/2004 și să conțină termene exacte de îndeplinire a măsurilor preconizate, precum și răspunderi concrete pe persoane abilitate, conform regulamentului de funcționare a societății de asigurare.

Ulterior, societatea ASIGURARE REASIGURARE ARDAF S.A. a solicitat ridicarea procedurii de redresare financiară, având în vedere că societatea a îndeplinit măsurile stabilite prin Decizia nr.3474/27.09.2005. Astfel, în urma analizării documentelor depuse la CSA, Consiliul Comisiei de Supraveghere a Asigurărilor a dispus, prin Decizia nr.4549/13.12.2005 (publicată în Monitorul Oficial, Partea I, nr. 1172 din 23 decembrie 2005) închiderea procedurii de redresare financiară pe bază de plan de redresare financiară la S.C. ASIGURARE REASIGURARE ARDAF S.A și revocarea Deciziei nr.3474/27.09.2005.

De asemenea, prin Decizia nr.4552/15.12.2005, s-a stabilit în sarcina S.C. ASIGURARE REASIGURARE ARDAF S.A., obligația de a transmite Comisiei de Supraveghere a Asigurărilor, raportări săptămânale cu privire la coeficientul de lichiditate, cu avizul Reprezentanței CSA la Cluj-Napoca, precum și raportări zilnice privind plățile mai mari de 100.000 RON pe operațiuni economică sau a plăților parțiale care însumate totalizează peste 100.000 RON pe be-



neficiar, avizate înainte de efectuarea lor de către Reprezentanța CSA zonală.

În ceea ce privește societățile de asigurare grupate în categoria B în prezentul capitol, urmare a celor constatate în urma controalelor efectuate, Consiliul Comisiei de Supraveghere a Asigurărilor a hotărât aplicarea următoarelor măsuri sancționatorii:

B.1. AVIVA ASIGURĂRI DE VIAȚĂ S.A. – Prin Decizia nr. 3430 /05.07.2005 societatea a fost sancționată cu avertisment scris, conform prevederilor art. 39 alin.(3) lit.a) din Legea nr. 32/2000, cu modificările și completările ulterioare.

Totodată, prin Decizia nr.3429/05.07.2005, directorul financiar al societății a fost sancționat cu amendă contravențională, reprezentând 2 salarii nete din luna precedentă celei în care a fost constatată contravenția, conform prevederilor art. 39 alin.(1) și alin.(3) lit.c) din Legea nr. 32/2000, cu modificările și completările ulterioare.

B.2. OMNIASIG S.A. – Prin Decizia nr.3428/05.07.2005, societatea a fost sancționată cu avertisment scris, conform dispozițiilor art.39, alin.(3) lit.a) din Legea nr.32/2000, cu modificările și completările ulterioare.

B.3. AIG LIFE ASIGURĂRI ROMÂNIA S.A. - Prin Decizia nr.3473/23.09.2005, societatea a fost sancționată cu avertisment scris, conform prevederilor art.39 alin.(3) lit.a) din Legea nr.32/2000, cu modificările și completările ulterioare. Totodată, prin aceeași decizie, în conformitate cu prevederile art.5 lit.j) și art.8 alin.(2) lit.j) din Legea nr.32/2000, cu modificările și completările ulterioare, s-a stabilit în sarcina AIG Life Asigurări România S.A. obligația de întocmire și de comunicare către CSA a unui plan de măsuri pentru remedierea tuturor deficiențelor constatate, cu termene certe de realizare și cu măsuri corespunzătoare pentru activitatea viitoare.

B.4. PETROL ASIGURARE REASIGURARE PETROAS S.A. - Prin Decizia nr.113.201/04.01.2006, societatea a fost sancționată cu amendă în cuantum de 0,05% din capitalul social, în conformitate cu dispozițiile art.39 alin.(3) lit.c) din Legea nr.32/2000, cu modificările și completările ulterioare.

B.5. ASIGURARE REASIGURARE ASIMED S.A. - Prin Decizia nr.113.202/04.01.2006, societatea a fost sancționată cu avertisment scris, în conformitate cu prevederile art.39 alin.(3) lit.a) din Legea nr.32/2000, cu modificările și completările ulterioare.

Sintetizând aspectele constatate în urma controalelor efectuate la societățile din categoria B, menționate mai sus, și reținute ca fiind încălcări ale dispozițiilor legale în vigoare, se remarcă că, în marea lor majoritate, acestea au fost săvârșite în anii anteriori anului 2004, inclusiv. Pe ansamblu, principalele aspecte constatate au fost:

- Deficiențe în aplicarea dispozițiilor Normelor prudențiale privind managementul asigurătorului, puse în aplicare prin Ordinul nr.3104/2004;

- Înființarea/schimbarea locației punctelor de lucru fără avizul prelabil al CSA;
- Neconcordanțe între datele înscrise în evidențele tehnico - operative și datele din evidențele financiar - contabile, întocmite la anumite date, în ceea ce privește valoarea primelor brute cedate în reasigurare, a daunelor recuperate de la reasigurători, a comisi-oanelor încasate și de încasat de la reasigurători;
- Neconcordanțe între datele din raportările peri-odice transmise CSA, pe parcursul unor perioade de timp determinate, și datele aflate în balanțele de ve-rificare întocmite și/sau datele din evidența tehnico – operativă;
- Nerespectarea prevederilor Normelor privind forma și conținutul rapoartelor financiare, inclusiv ale rapor-tului privind asigurările de viață, precum și informațiile, documentele și certificările necesare pentru întocmi-rea acestor rapoarte, puse în aplicare prin Ordinul nr.13/2001, modificat și completat prin Ordinul nr.3102/2003;
- Transmiterea cu întârziere față de termenele legale către CSA a raportărilor referitoare la fondul pentru protejarea asiguraților, taxa de funcționare, și/sau transmiterea de situații rectificate ulterior termenelor legale;
- Raportarea către CSA, ca bază de calcul pentru taxa de funcționare și pentru Fondul de garantare, a primelor brute încasate înregistrate în evidența operativă și nu a primelor brute încasate înregistrate

în evidența contabilă, între acestea fiind constatate ulterior diferențe;

- Nerespectarea conținutului și a funcției unor conturi analitice, fapt care a alterat substanța economică a tranzacțiilor;
- Nerespectarea integrală a dispozițiilor privind modul de înregistrare contabilă a unor operațiuni, fapt care a făcut dificilă verificarea anumitor informații înregistrate în balanțele de verificare;
- Înregistrarea incorectă în evidențele contabile a unor categorii de cheltuieli;
- Nereflectarea în evidențele tehnice și contabile a unor categorii de rezerve tehnice, inclusiv a părții din rezerva de prime cedate reasigurătorilor; determina-rea și, în consecință înregistrarea în evidențe în mod eronat a unor categorii de rezerve.

În cursul anului 2005 au fost verificați și 48 brokeri de asigurare, cărora li s-au aplicat sancțiuni ca avertisment scris, interzicerea temporară a activității, retragerea autorizației de funcționare și amenzi contravenționale cu sume cuprinse între 1.500.000 lei și 134.000.000 lei pentru: raportări financiare nede-puse la termen, nerespectarea prevederilor Ordinului comun nr.2328/2390/2001, a Normelor nr.4/2001 modificate și completate prin Ordinul CSA nr.3108/2003, a Ordinului nr.3110/2004 și Normelor nr.13/ 2001 modificate și completate prin Ordinul nr.3102/2003.

Tabel 7.1. Brokeri de asigurare verificați și sancționați în 2005

Nr. crt.	Broker de asigurare	Decizia de sancționare	Sanctiune
1	PRIMA ASIGURARE REASIGURARE S.A.	3260/28.02.2005 3262/28.02.2005	- amendă administrator 847, 8687 RON - amendă 500 RON
2	PSG INSURANCE SERVICES S.R.L.	3261/28.02.2005	- amendă administrator 840 RON
3	TDA INSURANCE BROKERAGE S.R.L.	3263/28.02.2005	- retragere autorizație de funcționare
4	SOCIETATEA ROMÂNĂ DE BROKERAJ ÎN ASIGURĂRI S.R.L.	3264/28.02.2005	- amendă 500 RON
5	MILLENIUM BROKERAJ GROUP S.R.L.	3265/28.02.2005 3266/28.02.2005 3338/26.04.2005	- amendă administrator 1.159,84 RON - amendă 150 RON - amendă administrator 1.391,8080 RON
6	ASLECO ASIGURĂRI S.R.L.	3267/28.02.2005	- retragere autorizație de funcționare
7	ASIBROK S.A.	3268/28.02.2005 3269/28.02.2005	- amendă 150 RON - amendă administrator 1.193,5094 RON
8	BROKER AR INSURANCE 2002 S.R.L.	3270/02.03.2005	- retragere autorizație de funcționare
9	ALFAMAR WORLD BUSINESS AWB S.R.L.	3273/03.02.2005	- amendă 2.000 RON
10	Z&A ASIGURĂRI S.R.L.	3333/26.04.2005 3334/26.04.2005	- amendă 150 RON - amendă administrator 463,9360 RON
11	TRINITY GLOBAL INSURANCE BROKERS S.R.L.	3335/26.04.2005	- amendă 150 RON
12	MEDIA INVEST S.R.L.	3336/26.04.2005 3337/26.04.2005	- amendă 500 RON - amendă administrator 1.024,5280 RON
13	GLOBASIG 2002 S.R.L.	3340/26.04.2005 3339/26.04.2005	- amendă 150 RON - avertisment scris
14	NEMES BROKER DE ASIGURARE S.R.L.	3341/26.04.2005	- avertisment scris

Nr. crt.	Broker de asigurare	Decizia de sancționare	Sanctiune
15	MAXYGO BROKERS S.R.L.	3343/26.04.2005 3342/26.04.2005	- amendă 250 RON - amendă administrator 664 RON
16	EURO CONSULT BROKER S.R.L.	3344/26.04.2005	- retragere autorizație de funcționare
17	LACOLI GENERAL COMPANY S.R.L.	3373/26.05.2005 3374/26.05.2005	- amendă 150 RON - amendă administrator 1.404,6800 RON
18	HVB Leasing Insurance Broker S.R.L.	3375/26.05.2005	- avertisment scris
19	GENERAL RISK SERVICES S.R.L.	3880/16.05.2005	- retragere autorizație de funcționare
20	GRAS SAVOYE ROMÂNIA S.R.L.	3421/05.07.2005 3422/05.07.2005	- amendă 299,9 RON - amendă administrator 13.488,3648 RON
21	CONDOR – BROKER DE ASIGURARE S.R.L.	3423/05.07.2005 113.210/12.01.2006	- suspendare autorizație pe 12 luni, la cerere - avertisment scris
22	ASIG CONSULT S.R.L.	3425/05.07.2005 3424/05.07.2005	- amendă 150 RON - amendă administrator 1.079 RON
23	FORUM ASIGURĂRI S.R.L.	3426/05.07.2005 3427/05.07.2005	- amendă 150 RON - avertisment scris administrator
24	MBI MARKETINGBERATUNG AND INSURANCE BROKERAGE S.R.L.	3917/25.07.2005 3918/25.07.2005	- amendă 150 RON - avertisment scris administrator
25	STAR BROKER ASIGURĂRI S.R.L.	3921/26.07.2005 3919/26.07.2005 3920/26.07.2005 3930/24.08.2005	- amendă 180 RON - amendă administrator 4 salarii nete 1.138 RON - interzicerea temporară a activității - revocare interzicere temporară a activității dispusă prin decizia 3920/26.07.2005
26	FOCUS BROKER DE ASIGURĂRI S.R.L.	3459/30.08.2005	- avertisment scris
27	VICTORIA BROKER – BROKER DE ASIGURARE S.R.L.	3460/30.08.2005	- avertisment scris
28	SMART ASIGURĂRI S.R.L.	3456/30.08.2005	- retragere autorizație de funcționare
29	AFIN BROKER DE ASIGURARE - REASIGURARE S.R.L.	3475/29.09.2005	- amendă 1% din capital social 250 RON
30	GROUP INSURANCE BROKER S.R.L.	3476/29.09.2005	- avertisment scris
31	ASIGEST BROKER DE ASIGURARE – REASIGURARE S.A.	3477/29.09.2005	- avertisment scris
32	VECTOR BROKER DE ASIGURARE – REASIGURARE S.R.L.	3478/29.09.2005	- avertisment scris
33	ASIGTEL S.R.L.	3500/25.10.2005	- retragere autorizație de funcționare
34	ROMTECA SOCIETATE DE BROKERAJ ÎN ASIGURĂRI S.R.L.	4501/25.10.2005 4506/27.10.2005	- interzicerea temporară a activității - amendă 1% din capitalul social 350 RON
35	BEST BROKER – BROKER DE ASIGURARE S.R.L.	4502/25.10.2005	- avertisment scris
36	SUD ASIG S.R.L.	4511/08.11.2005	- avertisment scris
37	SHARKS CORPORATION 2002 S.R.L.	4538/02.12.2005	- suspendare autorizație pe 12 luni, la cerere
38	CONSULT ASIG BROKER DE ASIGURARE S.R.L.	4539/02.12.2005 4540/02.12.2005	- amendă 1% din capital social 250 RON - amendă administrator 570 RON
39	PATY BROKER DE ASIGURARE S.R.L.	4541/02.12.2005	- avertisment scris
40	CND INTERNATIONAL INSURANCE BROKER S.R.L.	4550/15.12.2005 4551/15.12.2005	- amendă 1% din capital social 250 RON - avertisment scris administrator
41	ROMBROKERS BROKER DE ASIGURARE - REASIGURARE S.R.L.	113.203/04.01.2006 113.204/04.01.2006	- avertisment scris directorului general - amendă 1% din capital social 250 RON
42	DEAASIG – CONSULTANT, ASISTENT SI BROKER DE ASIGURARE S.R.L.	113.206/04.01.2006 113.207/04.01.2006 113.205/04.01.2006	- avertisment scris administrator - avertisment scris directorului general - amendă 1% din capital social 250 RON
43	ACTIV ASIGURĂRI – BROKER DE ASIGURARE -REASIGURARE S.R.L.	113.209/12.01.2006	- avertisment scris
44	ASICONS BROKER DE ASIGURARE S.R.L.	113.208/12.01.2006	- avertisment scris
45	NATIONAL BROKERS COMPANY – N.B.C. S.R.L.	113.244/23.02.2006	- retragere autorizație de funcționare
46	COTYSO ASIGURARI NETWORK SYSTEM S.R.L.	113.246/27.02.2006	- avertisment scris
47	BEST CONSULTING INSURANCE S.A.	113.247/27.02.2006	- retragere autorizație de funcționare
48	NEOBROKER SOCIETATE DE BROKERAJ ÎN ASIGURĂRI S.R.L.	113.248/27.02.2006	- avertisment scris

În conformitate cu prevederile Legii nr.32/2000, cu modificările și completările ulterioare, împotriva deciziilor adoptate de Comisia de Supraveghere a Asigurărilor, persoana fizică sau juridică în cauză poate face plângere la Curtea de Apel București în termen de 30 de zile de la comunicarea deciziei.

Societățile sancționate de CSA în cursul anului 2005 care au contestat în instanță deciziile de sancționare emise de autoritatea de supraveghere sunt:

1 Reclamant – S.C. BROKER AR INSURANCE 2002 S.R.L.

Dosar nr.1215/2005 – Curtea de Apel București – Secția a VIII-a Contencios Administrativ și Fiscal

Obiect: Anularea deciziei CSA nr.3270/02.03.2005

Soluție: Instanța a respins acțiunea formulată de reclamantă ca nefondată.

2 Reclamant – S.C. BTWC BROKER DE ASIGURARE S.R.L. (fosta S.C. MILLENIUM BROKERAJ GROUP S.R.L.)

Dosar nr.1821/2005 – Curtea de Apel București - Secția a VIII-a Contencios Administrativ și Fiscal

Obiect: Anularea deciziei de sancționare CSA nr.3338 /26.04.2005

Soluție: Instanța a respins acțiunea formulată de reclamantă ca nefondată.



ACTIVITATEA JURIDICĂ

Activitatea juridică desfășurată în cadrul Comisiei de Supraveghere a Asigurărilor, prin Direcția Generală Juridică (DGJ), a constat, în principal, în:

- colaborarea cu direcțiile de specialitate din cadrul CSA în vederea elaborării legislației secundare specifice domeniului asigurărilor și a proiectelor de acte normative din categoria legislației primare specifice domeniului;
- avizarea legalității actelor normative emise de Comisia de Supraveghere a Asigurărilor;
- avizarea legalității actelor și a deciziilor emise de autoritatea de supraveghere;
- analiza, în colaborare cu celelalte direcții din cadrul CSA, a documentațiilor aferente cererilor de autorizare ca asigurători sau brokeri de asigurare; verificarea, din punct de vedere juridic, a documentațiilor depuse de asigurătorii care au solicitat autorizare de practicare a asigurării obligatorii RCA; verificarea documentațiilor depuse de către societățile și brokerii de asigurare pentru obținerea avizelor de modificare a actelor constitutive, etc;
- reprezentarea în fața instanțelor judecătorești a intereselor Comisiei de Supraveghere a Asigurărilor;
- analiza și avizarea notelor privind controalele efectuate la asigurători și brokerii de asigurare, în ceea ce privește termenele de prescripție și aplicarea sancțiunilor pentru încălcarea prevederilor legislației din domeniul asigurărilor;
- acordarea de avize juridice celorlalte direcții din cadrul CSA pentru notele întocmite de acestea, cât și cu privire la diverse aspecte juridice;
- consilierea juridică a direcțiilor, precum și a reprezentanțelor din teritoriu ale CSA în domeniul legislației economico - financiare, a muncii, sau cu privire la aplicarea legislației din domeniul asigurărilor;
- verificarea, înaintarea de propuneri de amendare a clauzelor contractuale și avizarea legalității contractelor încheiate de CSA;
- colaborarea cu Serviciul de analiză și soluționare a reclamațiilor și avizarea din punct de vedere juridic a răspunsurilor trimise petenților;
- monitorizarea apariției dispozițiilor cu caracter normativ și informarea conducerii cu privire la sarcinile ce revin Comisiei de Supraveghere a Asigurărilor rezultate din acestea;
- informarea departamentelor de specialitate din cadrul CSA cu privire la publicarea în Monitorul Oficial a actelor normative cu implicație în desfășurarea activității acestora, în vederea aducerii la îndeplinire a dispozițiilor legale;

- colaborarea cu Direcția Juridică a Departamentului Fondului de garantare;

- negocierea și redactarea clauzelor proiectului de protocol dintre Comisia de Supraveghere a Asigurărilor și Inspectoratul General al Poliției Române, Direcția de Investigare a Fraudelor și Comisia de Supraveghere a Asigurărilor, privind cooperarea pentru prevenirea și combaterea fraudelor din sfera asigurărilor;

- participarea la întâlnirile de lucru organizate de către Oficiul Național de Prevenire și Combatere a Spălării Banilor în vederea elaborării Normelor privind prevenirea și combaterea spălării banilor și a finanțării actelor de terorism prin intermediul pieței asigurărilor.

În cursul anului 2005 au fost 24 de cauze procesuale, în care Comisia de Supraveghere a Asigurărilor a figurat în calitate de pârâtă, parte civilă sau intimată. Reprezentarea CSA în fața instanțelor judecătorești a fost asigurată în 7 cauze de către "Cabinetul Individual de Avocați Marin Petre și Valentin Manea", iar în celelalte de către Direcția Generală Juridică.

Structura celor 24 cauze procesuale a fost următoarea:

- contestații ale deciziilor CSA (8 cauze procesuale);
- chemare în garanție (3 cauze procesuale);
- procese penale (4 cauze procesuale);
- diverse (9 cauze procesuale) – dintre care enumerăm: cererea de intervenție în interesul uneia din părți – Ministerul Finanțelor Publice, citarea CSA pentru opozabilitatea hotărârii instanței, cererea de suspendare a executării unui Ordin emis de CSA, etc.

În cadrul acestor cauze DGJ a redactat întâmpinări, note scrise, a exercitat căile legale de atac și a reprezentat interesele CSA în fața instanțelor judecătorești.

De asemenea, a înaintat către organele de cercetare penală plângeri privind cazurile constatate de CSA care au cuprins indicii ale săvârșirii unor infracțiuni, prevăzute de Codul penal, precum uz de fals sau fals în declarații.

Direcția Generală Juridică a colaborat cu "Cabinetul Individual de Avocați Marin Petre și Valentin Manea", în cazurile în care reprezentarea intereselor CSA în fața instanțelor judecătorești a fost asigurată de către acesta.

CAPITOLUL 9

ACTIVITATEA DE SOLUȚIONARE A RECLAMAȚIILOR ȘI SESIZĂRILOR

Activitatea de soluționare a reclamațiilor și sesizărilor primite de Comisia de Supraveghere a Asigurărilor s-a desfășurat în anul 2005, ca și în anii anteriori, prin Serviciul de Analiză și Soluționare a Reclamațiilor, în conformitate cu prevederile Ordonanței Guvernului nr.27/2002 privind reglementarea activității de soluționare a petițiilor, aprobată prin Legea nr.233/2002, serviciu care funcționează în cadrul din cadrul Direcției Generale Asigurări Obligatorii.

În vederea protejării și respectării intereselor asiguraților, Comisia de Supraveghere a Asigurărilor, prin atribuțiile sale, acordă o importanță deosebită analizării și rezolvării eventualelor reclamații primite de la asigurați, sau de la alte persoane fizice și juridice care apelează la serviciile asiguratorilor sau ale brokerilor de asigurare.

Toate reclamațiile și sesizările primite împotriva asiguratorilor sau brokerilor de asigurare au fost analizate și soluționate potrivit prevederilor legale și competențelor autorității de supraveghere a asiguraților.

Din totalul celor 822 de solicitări adresate Comisiei de Supraveghere a Asigurărilor un număr de 128 dintre acestea au reprezentat solicitări de informații, din care:

- 57 de solicitări referitoare la reglementările privind asigurarea obligatorie de răspundere civilă pentru pagube produse terților prin accidente de autovehicule;
- 41 de solicitări privind modul de aplicare a prevederilor contractuale cuprinse în contractele de asigurări facultative;
- 17 cereri de atestare a valabilității documentelor de asigurare RCA;
- 10 solicitări privind legislația muncii;
- 3 solicitări de informații care exced atribuțiilor Comisiei de Supraveghere a Asiguratorilor, petenții fiind îndrumați să formuleze cereri către autoritățile care au competențe legale în domeniu.

În ceea ce privește reclamațiile și sesizările, în număr de 694, structura acestora în anul 2005 este prezentată în tabelul următor.

Tabel 9.1. Structura reclamațiilor înregistrate la Comisia de Supraveghere a Asigurărilor în cursul anului 2005

Nr. crt.	Obiectul reclamațiilor și sesizărilor	Nr. reclamații	Pondere în total	Reclamații finalizate
1	Asigurări de viață	36	5,2%	36
2	Asigurări de accidente și boală	29	4,2 %	29
3	Asigurări de mijloace de transport terestru, altele decât cele feroviare	175	25,2 %	175
4	Asigurări de daune la proprietăți	24	3,5 %	24
5	Asigurări obligatorii de răspundere civilă pentru pagube produse terților prin accidente de autovehicule (cu valabilitate pe teritoriul României)	415	59,8 %	415
6	Asigurări de răspundere civilă pentru pagube produse terților prin accidente de autovehicule (Carte Verde)	8	1,1 %	8
7	Asigurări de credite și garanții	7	1,0 %	7
	TOTAL	694	100%	694

Față de numărul total al reclamațiilor și sesizărilor înregistrate la Comisia de Supraveghere a Asiguratorilor, în cursul anului 2005, un număr de 402, reprezentând 57,9 % din total, au fost soluționate potrivit pretențiilor petiționarilor.

Pentru categoria asigurărilor de viață, un număr de 9 reclamații au fost soluționate favorabil, în aceste cazuri impunându-se plata de către asiguratorii a sumei asigurate sau recalcularea sumelor de răscumpărare.

În ceea ce privește categoria asigurărilor generale, un număr de 393 petiții au fost soluționate favorabil, din care:

- 115 - au avut ca subiect contracte de asigurare facultativă, impunându-se plata despăgubirilor solicitate sau a sumei asigurate, înscrise în contractele de asigurare;
- 278 – privesc asigurarea obligatorie de răspundere civilă RCA, în aceste spețe constatându-se obligația asiguratorului de a recalcula sumele de despăgubire, inclusiv valoarea maximă a despăgubirii, întârzieri în plata acestora peste termenul legal și plata unor penalizări, etc.

Pentru un număr de 292 de reclamații, reprezentând 42,1 % din total, s-a constatat că solicitările

petiționarilor au fost nefundamentate sau nejustificate, deoarece:

- Solicitățile formulate de petiționari nu se încadrau în prevederile actelor normative în vigoare la data producerii accidentului sau erau contrare prevederilor contractuale stipulate (pretenții pentru sume asigurate care depășesc limitele maxime stipulate în contractele de asigurare; formulări de cereri de despăgubire pentru prejudicii suferite în urma producerii unor riscuri excluse prin condițiile de asigurare). În astfel de cazuri rezoluțiile date constau în răspunsuri transmise petenților prin care s-a menționat existența unor neconcordanțe între pretențiile formulate și prevederile actelor normative în vigoare la data producerii riscurilor asigurate, solicitanților fiindu-le transmise și precizări privind drepturile și obligațiile în conformitate cu prevederile Legii nr. 136/1995 cu modificările și completările ulterioare;
- Cereri a căror soluționare excede atribuțiilor Comisiei de Supraveghere a Asigurărilor (obținerea

unor sume de despăgubire necuvenite din punct de vedere legal, petiționarii neavând calitatea de asigurați; cereri de rezolvare a unor conflicte de muncă între asigurator și salariații sau colaboratorii acestora), petiționarii fiind îndrumați să formuleze cereri către autoritățile care au competențe legale pentru soluționarea cazurilor prezentate;

- Solicități de obținere a unor sume de despăgubire pentru prejudiciile suferite în urma producerii unor evenimente care au facut obiectul unor dosare aflate pe rolul instanțelor judecătorești (pentru determinarea cauzelor și împrejurărilor producerii riscurilor asigurate și stabilirea răspunderii asiguratorului, pentru cazurile de contestare a proceselor verbale, a expertizelor tehnice, lipsa acordului uneia din părți privind stabilirea în amiabil a despăgubirilor). În aceste cazuri petiționarii au fost îndrumați să solicite informații autorității competente în speță sau să consulte hotărârile pronunțate.

CAPITOLUL 10

FONDUL DE GARANTARE

Temeiul legal al constituirii Fondului de garantare (denumit în continuare Fond) îl reprezintă art. 60 din Legea nr.136/1995 privind asigurările și reasigurările în România, potrivit căruia "în vederea protejării asiguraților, beneficiarilor asigurării și terțelor persoane păgubite (...) se constituie Fondul de garantare destinat plăților de indemnizații rezultate din contractele de asigurare facultative și obligatorii, încheiate în condițiile prezentei legi, în cazul constatării insolvabilității asiguratorului".

În conformitate cu dispozițiile art. 60 alin.2 din legea menționată, Fondul se constituie, se administrează și se utilizează de către Comisia de Supraveghere a Asigurărilor, prin buget propriu de venituri și cheltuieli aprobat de Consiliul Comisiei de Supraveghere a Asigurărilor.

Sursele financiare ale Fondului de garantare sunt:

- sume plătite de asiguratorii cu titlu de contribuții, raportate separat de către asiguratorii pentru asigurări generale și respectiv, pentru asigurări de viață;
- sume plătite de asiguratorii cu titlu de dobânzi și penalități de întârziere pentru neachitarea la termen a contribuției stabilite;
- sume rezultate din fructificarea disponibilităților Fondului în condițiile art. 60 alin. 3 din Legea 136/1995.

În temeiul prevederilor Legii nr.32/2000 și ale Legii nr.136/1995, cu modificările și completările ulterioare, Comisia de Supraveghere a Asigurarilor

stabilește anual, prin norme puse în aplicare prin Ordine, cota de contribuție a asiguratorilor la Fondul de garantare, care se aplică asupra volumului primelor brute încasate de asiguratorii din activitatea de asigurări directe. Plafonul maxim legal prevăzut de Legea nr.136/1995 pentru această cotă de contribuție este de 10%.

Legea nr.503/2004, în vigoare începând cu data de 14 ianuarie 2005, a creat un cadru legislativ special în ceea ce privește redresarea financiară și falimentul societăților de asigurare. Aceasta transpune prevederile Directivei 2001/17/EC a Parlamentului European și a Consiliului din 19 martie 2001 privind reorganizarea și lichidarea societăților de asigurare precum și a Directivei 2001/177/EC a Parlamentului European și a Consiliului din 19 martie 2001 privind reorganizarea și lichidarea societăților de asigurare.

Prin această lege se asigură o protecție mult mai eficientă creditorilor de asigurări. Astfel, creanțele de asigurări se bucură de prioritate absolută față de oricare altă creanță, în ceea ce privește activele admise să reprezinte rezervele tehnice ale societății debitoare, așa cum este prevăzut în art. 49 din Lege. Prin urmare, plata acestor creanțe se va face imediat după plata creanțelor prevăzute de art. 122 alin. 1. pct. 1 din Legea nr.64/1995, reprezentând cheltuieli de procedură, inclusiv cele necesare pentru conservarea și administrarea bunurilor, precum și plata remunerațiilor persoanelor participante la procedura – administrator judiciar, lichidator, expert etc.

Prevederile Legii nr.503/2004 se aplică asiguratorilor și/sau reasiguratorilor, astfel cum sunt definiți în art.2 din Legea nr.32/2000, inclusiv sucursalelor acestora cu sediul în străinătate și filialelor societăților de asigurare din alte state terțe cu sediul în România. Procedura prevăzută de această lege nu se aplică intermediarilor în asigurări. Aceștia sunt supuși, în continuare, prevederilor Legii nr.64/1995.

Pentru a crea infrastructura necesară și pentru o mai bună eficientizare a activității, în vederea aplicării prevederilor Legii nr.503/2004, Comisia de Supraveghere a Asigurarilor în calitate de administrator al Fondului de garantare, a înființat prin Decizia 3443/25.07.2005 - **Reprezentanța București a Comisiei de Supraveghere a Asigurarilor** cu sediul în București, str. Dr. Ion Nanu Muscel, nr.2, sector 5, ca sediu secundar al CSA, fără personalitate juridică, unde își desfășoară activitatea Departamentul Fond de garantare.

În cadrul acestui departament au fost înființate direcții de specialitate, direcții în cadrul cărora sunt încadrate persoane cu experiența în instrumentare și lichidare de daune.

Destinația Fondului o reprezintă plata indemnizațiilor/despăgubirilor rezultate din contractele de asigurare facultative și obligatorii încheiate în condițiile legii, de către societatea de asigurare față de care s-a constatat starea de insolvabilitate, în limita disponibilităților existente în conturile Fondului la momentul plății.

Veniturile Fondului de garantare realizate în exercițiul financiar 2005 au fost în cuantum total de 52.648.780 lei, reprezentând cu 16,36% mai mult față de exercițiul precedent, când s-a realizat cuantumul de 45.248.765 lei.

Veniturile obținute de Fondul de Garantare, pentru exercițiul financiar 2005, au fost realizate astfel:

a) Veniturile obținute din contribuțiile societăților de asigurare, determinate, conform legii, prin aplicarea cotei procentuale asupra volumului de prime brute încasate din activitatea de asigurări directe, au fost în anul 2005, de 36.459.780 lei.

Menționăm că, începând cu data de 01.01.2005, Fondul de garantare a fost divizat în două fonduri separate, în ceea ce privește încasarea cotelor pentru contribuție, respectiv Fondul de garantare pentru asigurările de viață, având drept sursă de venit contribuția aferentă asigurărilor de viață, și Fondul de garantare pentru asigurările generale, având drept sursă de venit contribuția pentru asigurările generale. Această măsură a fost luată în urma transpunerii în legislația internă a aquis-ului comunitar.

În exercițiul financiar 2005, cotele procentuale stabilite de Comisia de Supraveghere a Asigurarilor prin Ordinul nr.3102/2005 pentru punerea în aplicare a Normelor privind cotele procentuale pentru contribuția asiguratorilor la Fondul de garantare pe anul 2005, au fost de:

- 0,5% - pentru asigurările de viață;
- 1% - pentru asigurările generale.

b) În ceea ce privește veniturile realizate în 2005 din dobânzi și penalități de întârziere, acestea au fost în cuantum de 123.448 lei.

c) A treia sursă de venit, și anume veniturile încasate din dobânzi acordate pentru păstrarea disponibilităților în contul curent și depozite la instituții de credit au fost de 16.065.552 lei.

Tabel 10.1. Situația contului de execuție aferent Fondului de garantare în anul 2005 (lei)

Indicatori	Prevederi	Realizat
I. Venituri totale (A+B)	202.161.808	202.449.208
A. Venituri curente (1+2), din care:	52.361.380	52.648.780
1. Contribuții	40.931.380	36.459.780
● viață	8.881.380	7.115.607
● generale	32.050.000	29.344.173
2. Venituri din dobânzi	11.430.000	16.189.000
● viață	2.430.000	3.441.638
● generale	9.000.000	12.747.362
B. Excedent din anii precedenți	149.800.428	149.800.428
II. Cheltuieli totale (A+B)	202.161.808	7.475.810
A. Cheltuieli curente (1+2), din care:	201.746.148	7.192.094
1. Cheltuieli de personal	1.822.900	784.464
2. Cheltuieli materiale și servicii, din care:	199.923.248	6.407.630
● cheltuieli materiale	725.940	485.763
● plăți de despăgubiri	198.197.308	5.109.409
● creditorii de asigurări	1.000.000	812.458
B. Cheltuieli de capital	415.660	283.716
III. Excedent(+)/Deficit(-)	0	194.973.398

La data de 31.12.2005, veniturile totale ale Fondului de garantare erau în sumă de 202.449.208 lei, din care veniturile realizate în exercițiul financiar 2005 sunt în cuantum de 52.648.780 lei.

Cheltuielile totale efectuate în anul 2005 au fost de 7.475.810 lei.

Ponderea majoritară în total cheltuielilor realizate în 2005, respectiv de 68,35%, a fost deținută de cheltuielile cu despăgubirile/indemnizațiile.

Raportate la total veniturilor realizate, cheltuielile efectuate au reprezentat 3,7%.

Potrivit Raportului de Audit Public Intern privind auditarea contului de execuție bugetară la 31.12.2005, în cadrul misiunii de audit al sistemului contabil nu au fost constatate abateri sau încălcări de acte normative, operațiunile financiare derulate în-

cadrându-se în limitele bugetului de venituri și cheltuieli aprobat pentru anul 2005.

Contul de execuție bugetară exprimă o imagine fidelă a activității financiar contabile și patrimoniale a Fondului de garantare.

Potrivit legislației în vigoare, disponibilitățile rămase neutilizate la finele exercițiului financiar se reportează în anul următor având aceeași destinație.

Situația plăților efectuate în perioada aprilie – decembrie 2005, sumele recuperate prin distribuirea către Fondul de garantare a sumelor obținute în urma valorificării activelor societăților aflate în faliment, precum și sumele rămase de recuperat, în conformitate cu documentele justificative prezentate de creditorii de asigurări, este prezentată în tabelul următor.

Tabel 10.2. Plăți efectuate din Fondul de garantare, sume recuperate și de recuperat (lei)

	METROPOL S.A.	GRUP AS S.A.	TOTAL
Plăți efectuate	4.496.542	612.867	5.109.409
Sume recuperate	4.258.049	612.867	4.870.916
Sume de recuperat	238.493	-	238.493

Având în vedere prevederile legale referitoare la recuperarea sumelor deja plătite din disponibilitățile Fondului de garantare, au fost depuse la Tribunalul București – Secția a VII-a Comercială declarații de creanță prin care s-a solicitat înregistrarea creanței de asigurare a administratorului Fondului. Creanța Fondului a fost acoperită prin distribuirea către Fondul de garantare a sumelor obținute în urma valorificării bunurilor și/sau a drepturilor S.C. METROPOL – CIAR S.A. și S.C. GRUP AS S.A., cu prioritate față de alte creanțe nevalorificate până la data cererii, potrivit dispozițiilor art.49 din Legea nr.503/2004.

De asemenea, în ceea ce privește societatea GRUP AS S.A., în faliment, din evidențele Fondului de garantare rezultă că aceasta prezintă un debit în sumă de 187.011,60 lei provenit din nevirarea contribuției la Fond, conform legii. Suma a fost înscrisă de către Comisia de Supraveghere a Asigurărilor la dosarul cauzei, urmând a se recupera din valorificarea activelor societății.

Preluarea dosarelor de daună

La data de 31.12.2005 trei societăți de asigurare se aflau în stare de insolvabilitate, dar lichidarea acestora, inițiată și derulată, până la momentul intrării în vigoare a Legii nr.503/2004, în conformitate cu prevederile Legii nr.64/1995 privind procedura reorganizării judiciare și a falimentului, a reprezentat o procedură mai grea, cu multe intervenții în instanță,

dosarele de daună rezolvate sau în curs de rezolvare aflându-se în custodia lichidatorului, fără posibilitatea de a fi instrumentate sau finalizate.

În cursul anului 2005 au fost preluate prin intermediul lichidatorului judiciar un număr de 11.803 dosare de daună ale societăților aflate în faliment, cu o valoare de daună avizată de aproximativ 50.000.000 lei, în condițiile art. 23 din Legea nr.503/2004.

Plățile din disponibilitățile Fondului de Garantare se efectuează pe măsura analizării și aprobării dosarelor de daună, în funcție de modul în care titularii dosarelor de daună completează documentațiile solicitate, ținând seama de prevederile legale.

În cursul anului 2005, Comisia de Supraveghere a Asigurărilor a solicitat instanței, în baza Legii nr.503/2004, declanșarea procedurii de faliment a S.C. COMPANIA ROMÂNĂ de ASIGURĂRI - SOCIETATE DE ASIGURARE/REASIGURARE - CROMA S.A.

Tribunalul București – Secția a VII-a Comercială, în dosarul având ca obiect falimentul societății menționate mai sus, a dispus prin încheiere, trecerea la procedura falimentului în temeiul Legii nr.64/1995 și nu a Legii nr.503/2004. Curtea de Apel București – Secția a VI-a Comercială a admis recursul formulat de Comisia de Supraveghere a Asigurărilor împotriva încheierii pronunțate de Tribunalul București. Instanța de recurs a considerat că, prin aplicarea greșită a dispozițiilor Legii nr.64/1995, s-au creat consecințe negative asupra modului de desfășurare a procedurii de faliment, legea specială

conținând norme derogatorii cu privire la aceasta etapă a procedurii de insolvență. Astfel, se pot menționa atribuțiile lichidatorului, dar mai ales ordinea de prioritate și modul de achitare a creanțelor **(cu referire, în special la faptul că plata creditorilor de asigurări se face din Fondul de garantare)**, legea specială stabilind prin art.49 o prioritate absolută a creditorilor de asigurări față de alte creanțe. De asemenea, instanța de recurs consideră că prin Legea specială sunt stabilite atribuții nu doar în sarcina

judecătorului sindic și a lichidatorului judiciar, ci și în sarcina administratorului Fondului de garantare, care este Comisia de Supraveghere a Asigurărilor.

Crearea cadrului legislativ special privind redresarea financiară și falimentul societăților de asigurare a făcut posibilă simplificarea modului de acordare a despăgubirilor către creditorii de asigurări, contribuind astfel la sporirea încrederii populației în sistemul de asigurări și la menținerea stabilității pieței asigurărilor.



PARTEA II

EVOLUȚIA PIETEI DE ASIGURĂRI ÎN ANUL 2005

PRECIZĂRI METODOLOGICE

La data de 31.12.2005, în evidența Comisiei de Supraveghere a Asigurărilor erau înregistrate 43 societăți de asigurare, din care:

- 42 de societăți au desfășurat activitate în cursul anului 2005, incluzând societatea SARA MERKUR S.A. care a fost absorbită ulterior, prin fuziune, de către societatea GRAWE S.A. (fuziunea a fost aprobată de către Comisia de Supraveghere a Asigurărilor în luna noiembrie 2005, procesul fiind finalizat în anul 2006);
- o societate, respectiv ABG INSURANCE S.A., deținea autorizație de funcționare, însă nu a desfășurat activitate în cursul anului 2005, nefiind inclusă în analiza indicatorilor tehnici specifici sectorului de asigurări pentru anul 2005, ci doar în cea a capitalului social la nivelul întregii piețe. De altfel, la începutul anului 2006, prin Decizia nr.113212/30.01.2006, Comisia de Supraveghere a Asigurărilor i-a retras autorizația de funcționare, ca urmare a neîndeplinirii de către aceasta a cerințelor minime de capital social prevăzute de legislația în vigoare.

Prezentul Raport prezintă evoluția indicatorilor specifici înregistrați atât de societățile de asi-

gurare autorizate, cât și de brokerii de asigurare care au desfășurat activitate și au transmis totodată raportări, însoțite de conducerile acestora.

Urmare procesului de denominare a monedei naționale care a avut loc în 2005 – de la data de 1 iulie 2005 moneda națională a României, leul, a fost denominată astfel încât 1 leu nou (identificat prin simbolul RON) echivalează cu 10.000 lei vechi (identificat prin simbolul ROL) – toate evidențele contabile ulterioare acestei date au fost întocmite în leul nou.

În vederea determinării creșterilor anuale înregistrate în anul 2005 de indicatorii specifici activității de asigurare, valorile aferente anilor anteriori (prezentate în rapoartele anuale elaborate și publicate de Comisia de Supraveghere a Asigurărilor) au fost transformate în leul nou.

De asemenea, prin intrarea în vigoare a Legii nr.403/2004 (în octombrie 2004) care a modificat și completat Legea nr.32/2000 privind activitatea de asigurare și supravegherea asigurărilor, cu modificările și completările ulterioare, clasificarea asigurărilor de viață și a asigurărilor generale a fost aliniată pe deplin la directivele europene în domeniu. În consecință, în cursul anului 2005, societățile de asigurare și-au reînscadrat produsele de asigurare conform noii clasificării, proces care a influențat ritmurile anuale de creștere înregistrate în 2005 la anumite clase de asigurare. Raportul precizează influența asupra ritmurilor de creștere adusă de procesul de reînscadare a produselor.

În capitolul 5 referitor la asigurările de răspundere civilă auto, analiza indicatorilor specifici asigurării obligatorii RCA s-a realizat pe baza raportărilor tehnice transmise în cursul anului direcției de specialitate din cadrul Comisiei de Supraveghere a Asigurărilor. În această analiză au fost incluse și societățile OMNIASIG – AGI S.A. și OMNIASIG ASIRA (societăți care au fost absorbite prin fuziune în cursul anului 2005 de către OMNIASIG – detalii în Capitolul 5). Analiza indicatorilor prezentați în celelalte capitole nu include cele două societăți menționate.

Pentru asigurarea comparabilității cu cifrele prezentate în rapoartele anuale anterioare, analiza indicatorilor specifici activității de asigurare în 2005 s-a efectuat luându-se în considerare cursul oficial de schimb leu/EURO stabilit de Banca Națională a României în data de 31.12.2005, de 3,6771 lei/EUR, iar pentru determinarea ritmurilor reale de creștere s-a utilizat rata inflației decembrie 2005/decembrie 2004 comunicată de Institutul Național de Statistică, de 8,6%.

Potrivit Institutului Național de Statistică, Produsul Intern Brut (PIB) pentru anul 2005 a fost de 287.186,3 milioane lei, iar populația României a fost de 21.610.208 persoane.



CAPITOLUL 1

DEZVOLTĂRI ȘI TENDINȚE ÎN INDUSTRIA ASIGURĂRILOR

Implementarea reformei fiscale la începutul anului 2005, prin care a fost introdusă cota unică de impozitare de 16% asupra veniturilor salariale, a contribuit la creșterea resurselor financiare disponibile ale populației, ceea ce a stimulat consumul individual. De asemenea, prin reducerea cotei de impozitare până la 16% au fost stimulate intrările de investiții străine de capital.

Produsul Intern Brut a atins în 2005 valoarea de 287,2 miliarde lei, fiind înregistrată o creștere economică de 4,1% față de anul precedent. Consumul final al populației, în creștere cu 9% față de anul anterior, a contribuit cu 6,9% la creșterea Produsului Intern Brut. Formarea brută de capital fix a contribuit cu 2,8% la creșterea economică, rata de investiții fiind cu două puncte procentuale mai mare decât în 2004 (23,1%).

Potrivit prognozei de primavară, elaborate și publicate în data de 3 mai 2006 de către Comisia Națională de Prognoză, Produsul Intern Brut va consemna în anii următori ritmuri anuale de creștere semnificative, cuprinse între 5,6% și 6%, ceea ce va permite atingerea în 2010 a unui nivel de 492,1 miliarde lei.

Procesul de dezinflație a continuat în 2005, rata inflației scăzând de la 9,3% la data de 31.12.2004 la 8,6% la 31.12.2005.

Anul 2005 a reprezentat un an favorabil și pentru piața de capital, capitalizarea bursieră înregistrând o creștere cu 64% față de 2004, în timp ce valoarea tranzacțiilor cu acțiuni s-a majorat cu 223%. Piața nou creată prin fuziunea Bursei de Valori București cu Bursa Electronică Rasdaq va prezenta investitorilor locali și străini o ofertă integrată mai eficientă din punct de vedere al procedurilor și costurilor.

Ca și piața valorilor mobiliare tranzacționate, piața fondurilor de investiții din România a cunoscut un trend ascendent, randamentele aduse de plasamentele în aceste instrumente fiind superioare câștigurilor din depozite bancare sau titluri de stat. Avantajele oferite de investițiile în acțiuni tranzacționate și în titluri ale O.P.C.V.M. au determinat societățile de asigurare să plaseze o parte din fondurile asiguraților în astfel de active, în vederea protejării economiilor acestora și a garantării ratelor de dobânda prevăzută în contractele de asigurare.

Pe fondul consolidării pieței de capital, Comisia de Supraveghere a Asiguraților a decis în 2005 să includă printre activele lichide, luate în calculul coeficientului de lichiditate a societăților de asigurare, valorile mobiliare tranzacționate pe piețele reglementate, precum și titlurile de participare la fondurile deschise de investiții, aflate în portofoliul asiguraților.

Având însă în vedere faptul că instrumentele financiare menționate comportă totuși un risc specific de piață, din rațiuni de prudențialitate, s-a decis ca în calculul lichidității, aceste active să fie luate în considerare numai în anumite condiții și ponderate cu anumiți coeficienți.

Pe fondul acestor evoluții macroeconomice favorabile, piața asigurărilor a continuat să se dezvolte în 2005, astfel că volumul raportat de prime brute subscrise a atins, în premieră, echivalentul a circa 1,2 miliarde euro, depășind în același timp chiar și nivelul prognozat de Comisia de Supraveghere a Asiguraților. Pentru industria asigurărilor, anul 2005 a reprezentat totodată o importantă perioadă de consolidare, prin capitalizarea semnificativă îndeosebi a societăților de asigurare (urmare a adecvării capitalului social la noile niveluri minime legale), achiziții, fuziuni și transferuri de portofolii de asigurare.

În termeni reali, volumul subscrierilor din activitatea de asigurare, cumulat pentru asigurările generale și asigurările de viață, a crescut în 2005 cu 17%. De remarcat faptul că în 2005, piața asigurărilor din România a fost caracterizată de o relansare a asigurărilor de viață, creșterea reală consemnată la această categorie fiind de două ori mai mare decât cea a asigurărilor generale (respectiv de 28,12% față de 13,96%). În consecință, contribuția asigurărilor de viață în total subscrieri pe piață s-a majorat cu două puncte procentuale, până la nivelul de 23,5% în anul 2005.

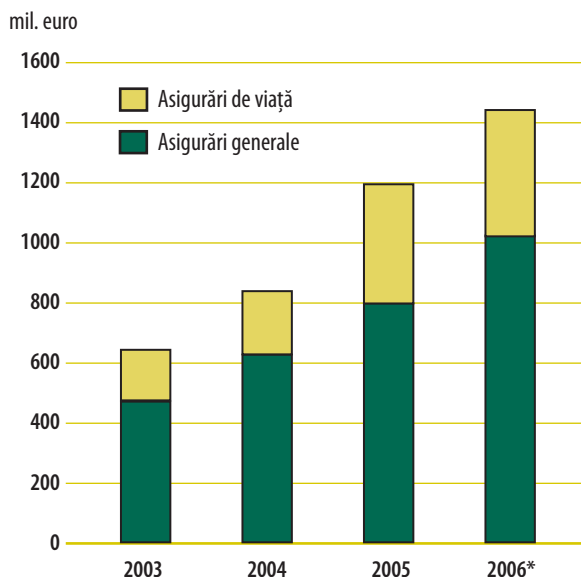
Gradul de penetrare a asigurărilor a urcat, în 2005, la nivelul de 1,54% (față de 1,46% în anul anterior), iar ponderea activelor bilanțiere în Produsul Intern Brut a crescut la 2%.

În cadrul asigurărilor generale, ponderea majoritară este deținută în continuare de asigurările auto și de cele de incendiu și calamități naturale, astfel încât decalajul între acestea și celelalte 15 clase de asigurări generale s-a menținut. În sectorul asigurărilor de viață, tendințe de creștere au fost înregistrate, la fel ca și în 2004, de subscrierile pentru asigurările de viață, anuități și asigurări de viață suplimentare, precum și pentru cele legate de fonduri de investiții.

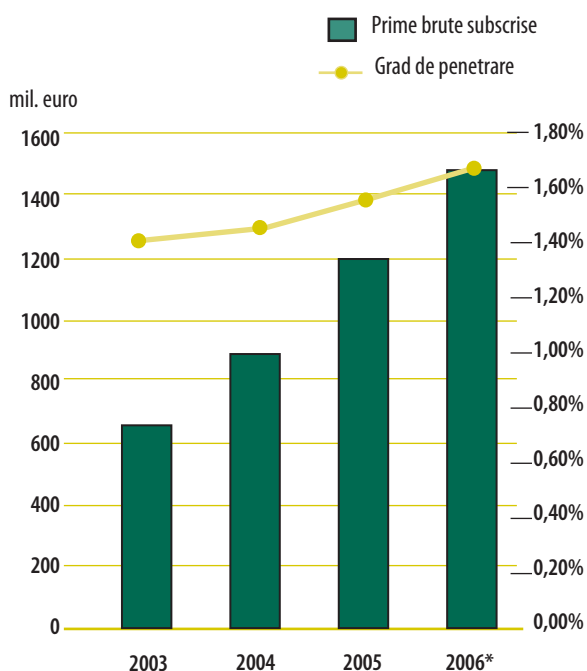
După cum s-a arătat și în raportul anual anterior, prognozele pe termen mediu indică o menținere a trendului de creștere a indicatorilor macroeconomici, sociali și, implicit, a pieței asigurărilor. Pe termen mediu nu sunt așteptate însă modificări semnificative pe clase de asigurări, îndeosebi în cadrul categoriei de asigurări generale, asigurările auto continuând să fie dominante.

Apreciem că transformările climatice și experiența negativă prin care a trecut România în 2005 pe fondul numeroaselor evenimente catastro-

Grafic 1.1. Evoluția și prognoza primelor brute subscrise (* - prognoză)



Grafic 1.2. Evoluția și prognoza gradului de penetrare a asigurărilor determinat ca pondere a primelor brute subscrise în Produsul Intern Brut (* - prognoză)



fițe produse, își vor pune amprenta asupra activității de subscriere facultativă a riscurilor de catastrofe naturale, având în vedere faptul că atât societățile de asigurare, cât și cele de reasigurare au devenit mult mai prudente în evaluarea și preluarea riscurilor.

Pentru sectorul asigurărilor de viață, prognozăm o creștere a asigurărilor de viață tradiționale, precum și a celor legate de fondurile de investiții, pe fondul dezvoltării în continuare a activității de creditare, dar și pe măsură ce populația conștientizează rolul acestor produse de asigurare de a oferi securitate financiară. Potențialul foarte ridicat al pieței de asigurări de viață atrage interesul unui număr din ce în ce mai mare de investitori, concurența în acest domeniu fiind de așteptat să se intensifice mai ales după aderarea României la Uniunea Europeană (statutul de Stat Membru presupunând respectarea principiului libertății de a presta servicii, precum și a dreptului de stabilire). Cu toate acestea, se apreciază că pe termen mediu gradul de concentrare va rămâne ridicat, în sensul că ponderea majoritară în total subscrieri aferente categoriei de asigurări de viață va fi deținută în continuare de un număr mic de societăți.

Având în vedere evoluția principalilor indicatori specifici în cursul anului 2005, prognoza pentru anul 2006 a fost refăcută în consecință și se prezintă astfel: Grafic 1.1 și Grafic 1.2.

Se apreciază că în 2006 - an pregător pentru impactul cu piața de asigurări europeană - va continua procesul de consolidare a industriei asigurărilor, prin creșterea capitalizării societăților de asigurare, fuziuni, schimbări în structura acționariatului și transferuri de portofolii. Totodată, prin implementarea noilor prevederi legale, va avea loc o creștere a gradului de pregătire și perfecționare profesională a persoanelor angajate în domeniul asigurărilor, cu efecte pozitive asupra calității serviciilor prestate și a informațiilor furnizate consumatorilor de produse de asigurare.

Implementarea cu succes a cerințelor legale suplimentare introduse urmare a armonizării legislației naționale cu acquis-ul comunitar presupune eforturi suplimentare, inclusiv de natura financiară, din partea autorității de supraveghere, a societăților și brokerilor de asigurare, îndeosebi în ceea ce privește evaluarea și monitorizarea riscurilor (de subscriere, operațional, de piață, de lichiditate, de investiții, juridic, reputațional, etc.). În vederea eficientizării activității de analiză a situațiilor financiare ale societăților de asigurare autorizate, Comisia de Supraveghere a Asigurărilor are în vedere implementarea, cu începere din 2006, a unui sistem de indicatori de avertizare timpurie.

CAPITOLUL 2

CAPITALUL SOCIAL AL SOCIETĂȚILOR DE ASIGURARE

În vederea respectării condițiilor impuse prin normele emise de Comisia de Supraveghere a Asigurărilor cu privire la limitele minime de capital social de care trebuie să dispună societățile de asigurare, conform obiectului de activitate autorizat, în cursul anului 2005 s-au efectuat majorări de capital, fuziuni sau preluări de portofoliu (detalii în Capitolul 6 – Activitatea de autorizare).

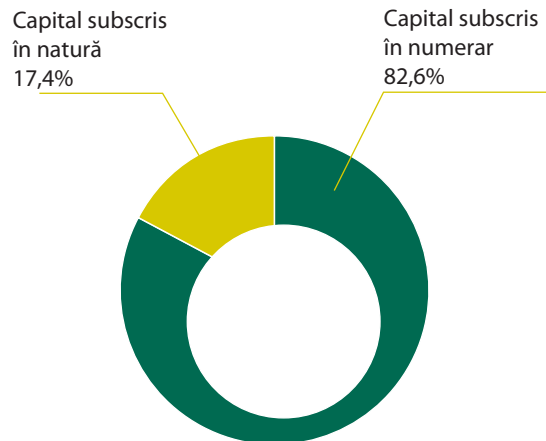
Valoarea capitalului social subscris de societățile de asigurare era la sfârșitul anului 2005 de 888.438.922 lei (241.614.023 euro), în creștere nominală cu 29,54% față de 2004. Aportul investitorilor străini în capitalul social al societăților de asigurare era, la această dată, de 435.509.088 lei, reprezentând 49% din total.

De remarcat faptul că majorările de capital efectuate în 2005 au avut ca efect și îmbunătățirea structurii capitalului social la nivelul întregii piețe, în sensul că ponderea deținută în total de capitalurile subscrise în numerar a crescut până la 82,6% (comparativ cu 77% în 2004). În consecință, ponderea aporturilor în natură a scăzut până la 17,4%.

Valoarea capitalului social vărsat, la aceeași dată, era cu 1.858.181 lei mai mică, diferența provenind de la societatea CECCAR – ROMAS S.A.

Dintre acționarii nou intrați în societățile de asigurare din România, în cursul anului 2005, menționăm: QVT FUND LP, UNIQA, OTP GARANCIA INSURANCE.

Grafic 2.1. Structura capitalului social subscris în funcție de tipul subscrierii



În conformitate cu prevederile Legii nr.32/2000, cu modificările și completările ulterioare, societățile de asigurare cu activitate compozită autorizate până la data de 31.12.2005 au obligația de a-și separa managementul celor două activități de asigurare, în așa fel încât să se asigure desfășurarea eficientă a celor două activități, iar interesele asiguraților să nu fie prejudiciate (detalii în Capitolul 4 - Activitatea de reglementare).



PRIME BRUTE SUBSCRISE

Piața asigurărilor din România a fost caracterizată în anul 2005 de o relansare a asigurărilor de viață, categorie de asigurare care a consemnat un ritm de creștere real mai mare decât cel înregistrat de asigurările generale (respectiv de 28,12% față de 13,96%). În consecință, contribuția asigurărilor de viață în total subscrieri pe piață s-a majorat cu două puncte procentuale.

Volumul primelor brute subscrise în anul 2005 pe total piață, pentru contractele directe și primirile în reasigurare aferente ambelor categorii de asigurare – respectiv asigurări generale și asigurări de viață - a fost de 4.417.165.819 lei, în creștere reală cu 17% față de 2004, prin raportare la inflație. Exprimare

în moneda unică europeană, la cursul de schimb stabilit de B.N.R. la sfârșitul perioadei, primele brute subscrise au fost în valoare de 1.201.263.446 euro.

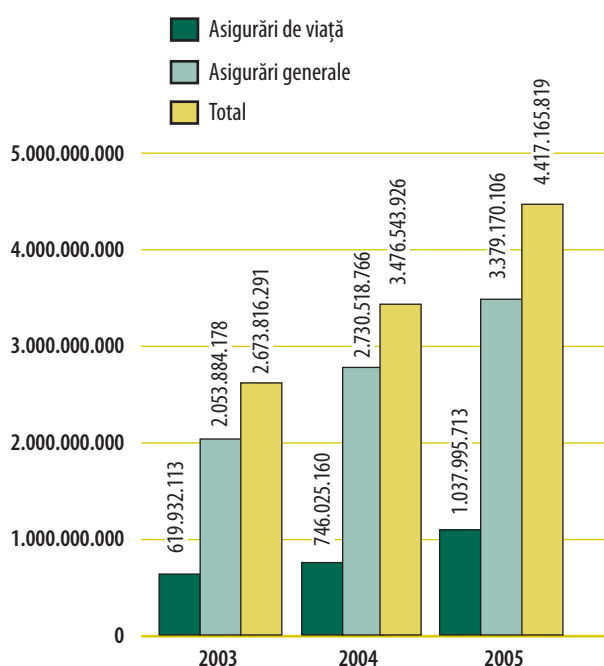
Structura primelor de asigurare subscrise în total, pe categorii de asigurare, se prezintă astfel:

- Primele subscrise pentru contractele de asigurări generale au fost în valoare de 3.379.170.106 lei (918.976.940 euro), deținând o pondere de 76,5% în total;
- Primele subscrise din contractele de asigurări de viață au fost în valoare de 1.037.995.713 lei (282.286.506 euro) și au reprezentat 23,5% din total subscrieri.

Tabel 3.1. Dinamica primelor brute subscrise în total piață, atât din asigurările directe, cât și din primirile în reasigurare, în perioada 2003 - 2005

Anul	Prime brute subscrise (lei)	Creștere anuală nominală (%)	Rata inflației (%)	Creștere anuală reală (%)
2003	2.673.816.291	39,60	14,1	22,40
2004	3.476.543.926	30,02	9,3	18,96
2005	4.417.165.819	27,07	8,6	17,01

Grafic 3.1. Evoluția primelor brute subscrise, pe total și pe categorii de asigurare, în perioada 2003 – 2005 (lei)



Volumul total al primelor brute subscrise (4.417.165.819 lei) este rezultatul contractelor de asigurare directe încheiate de societăți, care au generat prime subscrise în valoare de 4.384.987.227 lei, precum și al primirilor în reasigurare, în valoare de 32.178.591 lei.

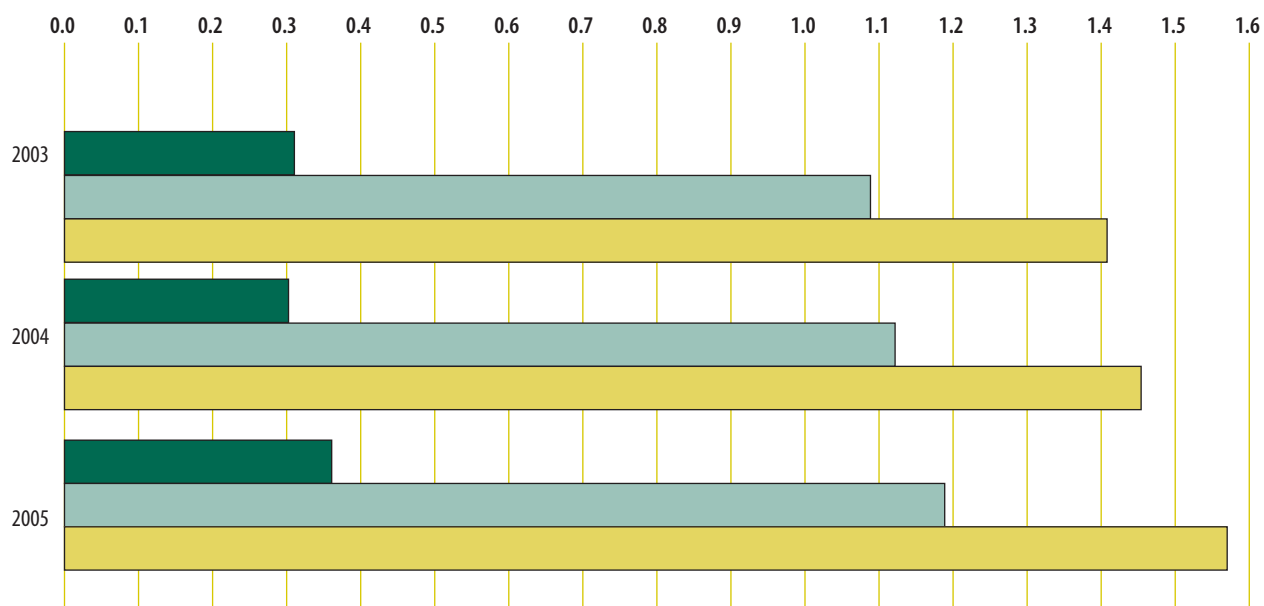
Gradul de penetrare a asigurărilor, exprimat ca raport între primele brute subscrise și Produsul Intern Brut a atins nivelul de 1,54%. Față de anul precedent, acest indicator consemnează o creștere cu 0,08 puncte procentuale.

Gradul de penetrare a asigurărilor generale a urcat în anul 2005 până la nivelul de 1,18% (față de 1,14% în anul anterior), în timp ce pentru asigurările de viață a fost consemnat un grad de 0,36% în 2005 (față de 0,31%, în 2004).

Tabel 3.2. Gradul de penetrare a asigurărilor, ca raport între primele brute subscrise (atât din asigurările directe, cât și din primirile în reasigurare) și Produsul Intern Brut

Indicator	2003	2004	2005
Gradul de penetrare a asigurărilor (%) (prime totale brute subscrise în P.I.B.)	1,41	1,46	1,54

Grafic 3.2. Evoluția gradului de penetrare a asigurărilor, pe total și pe categorii de asigurare, în perioada 2003 - 2005 (%)



Un alt indicator reprezentativ pe piața internațională de asigurări este **densitatea asigurărilor**, calculat ca raport între primele brute subscrise și numărul populației. Având în vedere că populația estimată de Institutul Național de Statistică pentru 31.12.2005 a fost de 21.610.208 persoane, rezultă că, în 2005, densitatea asigurărilor a fost de 204 lei/locuitor (echivalentul a 56 euro/locuitor), în creștere reală cu 17,33% față de anul 2004. Densitatea asigurărilor generale a fost de 156 lei/locuitor (în creștere reală cu 14,29% față de 2004), iar cea a asigurărilor de viață a fost de 48 lei/locuitor (în creștere reală anuală cu 28,49%).

Conform raportărilor transmise de societățile de asigurare, la data de 31.12.2005 erau **în vigoare 11.629.827 contracte de asigurare**, număr cu circa 2,6 milioane mai mare decât la finele anului anterior (rezultând astfel o creștere cu 28,74% comparativ cu

situația de la sfârșitul anului 2004). Din numărul total de contracte în vigoare, 6.046.762 contracte erau aferente categoriei de asigurări generale (cu circa 1,6 milioane mai multe decât la sfârșitul anului 2004) și 5.583.065 contracte aferente categoriei de asigurări de viață (cu aproximativ 1 milion mai multe decât în urmă cu un an).

Numărul personalului cu contract de muncă în sectorul asigurărilor era, la 31.12.2005, de 15.550 persoane, din care 14.410 angajați ai societăților de asigurare (cu 1.110 mai mulți decât la finele anului anterior) și 1.140 angajați ai brokerilor de asigurare (cu 150 mai mulți decât în 2004). Cu privire la agenții cu care colaborează, asigurătorii au raportat un număr total de peste 28.850, iar brokerii un număr de 1.072 persoane.

În funcție de primele brute subscrise, pe total cât și distinct pe cele două categorii de asigurare, co-



tele de piață ale societăților de asigurare au suferit modificări în cursul anului 2005, situația valabilă la 31.12.2005 fiind prezentată în Anexa nr.3

A. Prime brute subscrise din asigurări generale

În valoare totală de 3.379.170.106 lei (918.976.940 euro), primele brute subscrise aferente asigurărilor generale au reprezentat 76,5% din totalul subscrierilor din activitatea de asigurare desfășurată în 2005. Acestea au înregistrat un ritm anual de creștere de 13,96% în 2005, în termeni reali, ritm care este însă inferior celui consemnat în anul precedent (21,63%).

La volumul primelor brute subscrise din activitatea de asigurări generale au contribuit cele aferente contractelor directe, în sumă de 3.346.997.220 lei (910.227.413 euro) și cele aferente primirilor în reasigurare, raportate de 10 societăți, în sumă de 32.172.886 lei (8.749.527 euro).

Primirile în reasigurare, raportate de 10 societăți pentru această categorie, reprezintă aproximativ 1% din primele brute subscrise pentru asigurări generale și au înregistrat o scădere în termeni reali față de anul 2004 cu 10,06 %.

Analiza pe clase a subscrierilor din asigurări generale în 2005 relevă faptul că cele mai mari rit-

muri de creștere au fost înregistrate de asigurările de răspundere civilă a mijloacelor de transport aerian (creșterea reală la aceasta clasă fiind de 177,22% față de anul 2004), asigurările de mijloace de transport feroviar (44,55% creștere reală), asigurările de credite și asigurările de garanții (cu o creștere reală de 46,87%) și asigurările de asistență pentru persoanele aflate în dificultate (42,33%).

Prin intrarea în vigoare a Legii nr.403/2004 (în octombrie 2004), care a modificat și completat Legea nr.32/2000, clasificarea asigurărilor a fost aliniată pe deplin la prevederile directivelor europene. În consecință, societățile de asigurare și-au reîncadrat produsele conform noilor clase de asigurare prevăzute în Anexa nr.1 la Legea nr.32/2000, cu modificările și completările ulterioare. Una dintre schimbările produse în clasificarea asigurărilor a fost divizarea clasei de „asigurări de credite și garanții” în două clase, și anume: „asigurări de credite”, care acoperă riscul de insolvență, creditul de export, ipotecar, agricol și „asigurări de garanții”, care acoperă garanțiile directe și indirecte cum ar fi cele de buna execuție, de cauțiune, de plată, participare la licitații, etc.

Dintre clasele de asigurare care au înregistrat o diminuare față de anul 2004 a volumului de prime brute subscrise, se pot enumera: asigurările de acci-

Tabel 3.3. Dinamica primelor brute subscrise pentru asigurări generale în perioada 2003 - 2005

Anul	Prime brute subscrise (lei)	Creștere anuală nominală (%)	Rata inflației (%)	Creștere anuală reală (%)
2003	2.053.884.178		14,1	
2004	2.730.518.766	32,94	9,3	21,63
2005	3.379.170.106	23,76	8,6	13,96



dente și boală, asigurările de sănătate, asigurările de mijloace de transport aerian, asigurările de răspundere civilă generală, precum și asigurările de pierderi financiare. Primele două clase de asigurări menționate mai sus au înregistrat diminuări ca urmare a reîncadrării produselor de către societățile autorizate să practice asigurări de viață și care în anul 2004 au raportat aceste produse la asigurări generale. Aceasta deoarece, în conformitate cu prevederile Legii nr.32/2000, cu modificările și completările ulterioare, o societate de asigurare autorizată să practice asigurări de viață poate subscrie și asigurări ale căror riscuri sunt aferente claselor de asigurări generale B1 și B2 (asigurări de accidente și boală și, respectiv, asigurări de sănătate), fără a i se impune deținerea unei autorizații distincte pentru asigurările generale.

Volumul primelor subscrise la clasa de asigurări de incendiu și calamități naturale a înregistrat, în 2005, o creștere reală cu 10,70%, dinamică ușor mai redusă decât cea consemnată în anul precedent (12,9%).

Ca pondere în volumul primelor brute subscrise se observă că se mențin, ca și în anul 2004, aceleași clase de asigurare, în aproximativ aceleași limite și anume:

a. asigurările de mijloace de transport terestru, altele decât cele feroviare, pentru care au fost subscrise prime brute în valoare de 1.342.001.167 lei (364.961.836 euro), în creștere reală față de 2004 cu 17,84%. Ponderea acestora în total prime brute subscrise la categoria asigurări generale a fost în 2005 de 39,7%;

b. asigurările de răspundere civilă generală a autovehiculelor, pentru care au fost subscrise în 2005 prime brute în sumă de 965.240.410 lei (echivalentul a 262.500.451 euro), adică 28,6% din total asigurări generale. Comparativ cu 2004, volumul primelor subscrise la această clasă a fost în 2005 cu 16,45% mai mare în termeni reali (în 2004 fiind raportate prime brute subscrise de 763.270.350 lei);

c. asigurările de incendiu și calamități naturale, cu un volum de prime subscrise de 470.540.761 lei (echivalentul a 127.965.179 euro), au reprezentat 13,9% din total subscrieri la asigurări generale. Față de anul precedent (când la această clasă au fost raportate prime subscrise în valoare de 391.402.002 lei) a fost consemnată o creștere reală cu 10,70%;

d. asigurările de credite – clasă pentru care au fost raportate prime subscrise totale în sumă de

261.953.178 lei (71.239.068 euro), reprezentând 7,8% din total în 2005. Pentru comparabilitate cu anul precedent, adaugăm la această valoare și pe cea aferentă clasei de asigurări de garanții (2.757.608 lei, reprezentând circa 749.941 euro, adică 0,1% din total asigurări generale în 2005), rezultând astfel o creștere reală a primelor subscrise din asigurări de credite și de garanții cu 46,87% (în 2004 valoarea totală a fost de 165.966.432 lei).

Sumă primelor brute subscrise pentru clasele de asigurare cu o pondere importantă în total asigurări generale, menționate mai sus, este de 3.042.493.124 lei (827.416.474 euro) și reprezintă 90% din total.

Structura primelor brute subscrise pe clase de asigurări generale este prezentată în Anexa nr.1

B. Prime brute subscrise din asigurări de viață

Și categoria asigurărilor de viață a înregistrat modificări în structura claselor de asigurare, urmare reîncadrării produselor conform noii clasificării, prevăzute în Anexa nr.1 la Legea nr.32/2000, cu modificările și completările ulterioare. Au fost reîncadrate, în special, produsele care în clasificarea anterioară figurau în clasa I (asigurări de deces, de supraviețuire și mixte) și clasa V - asigurări de capitalizare, astfel că raportările la 31.12.2005 au fost transmise pentru cele 4 noi clase de asigurare.

Conform legislației europene în domeniu, adoptate și de țara noastră, la aceste 4 clase se adaugă ca polițe atașate asigurărilor de viață și cele încheiate pentru clasele de asigurări generale B1 și B2 (asigurări de accidente și, respectiv, asigurări de sănătate). Aceasta întrucât, conform noilor reglementări, o societate autorizată să practice asigurări de viață poate subscrie și asigurări ale căror riscuri sunt aferente claselor B1 și B2, fără a i se impune deținerea unei autorizații pentru asigurările generale.

Societățile care au practicat asigurări de viață în 2005 au înregistrat un volum total de prime brute subscrise din asigurări de viață de 1.037.995.713 lei (282.286.506 euro), din care 1.037.990.007 (282.284.955 euro) din contractele directe și 5.706 lei din primiri în reasigurare (primiri care au fost raportate de o singură societate). Subscrierile din asigurări de viață au contribuit cu 23,5% în total subscrieri din activitatea de asigurare fiind, comparativ cu 2004, cu 28,12% mai mari, în termeni reali. De altfel, ritmul anual de creștere înregistrat de asigurările de viață în

Tabel 3.4. Dinamica primelor brute subscrise pentru asigurări de viață în perioada 2003 - 2005

Anul	Prime brute subscrise (lei)	Creștere anuală nominală (%)	Rata inflației (%)	Creștere anuală reală (%)
2003	619.932.113		14,1	
2004	746.025.160	20,34	9,3	10,10
2005	1.037.995.713	39,14	8,6	28,12

2005, în termeni reali, a fost mult mai mare decât cel din anul anterior (10,10%).

Se menține și în 2005 fenomenul de concentrare a pieței, în care 8 societăți controlează peste 88% din volumul tranzacțiilor efectuate pentru asigurările de viață.

Din analiza datelor transmise de cele 22 societăți care au practicat asigurări de viață, rezultă că ponderi semnificative în volumul primelor brute subscrise din asigurări directe sunt deținute de:

a) clasa I - asigurări de viață, anuități și asigurări de viață suplimentare care reprezintă 63,7% din total. Valoarea primelor brute subscrise la această clasă de asigurare a fost de 660.956.627 lei (179.749.429 euro), în creștere reală cu 31,5% față de 2004;

b) clasa III - asigurările de viață și anuități legate de fonduri de investiții, cu o pondere de 34,9%. Subscrierile din contractele de asigurare încadrate în această clasă au crescut cu 32% în termeni reali față de 2004, ajungând la valoarea de 362.186.238 lei (98.497.794 euro).

Asigurările permanente de sănătate (clasa IV) au înregistrat cea mai mare creștere în acest an, respectiv de 780% în termeni reali față de 2004, atinând astfel valoarea de 3.359.578 lei (913.649 euro). Peste 90% din această valoare a fost raportată de o

singură societate, creșterea pe total fiind determinată nu de subscrieri semnificative, ci de reîncadrarea unor produse din clasa I, prevăzută în clasificarea anterioară, în clasa asigurărilor permanente de sănătate.

Pentru anii următori, previzionăm o creștere a asigurărilor de sănătate, urmare a implementării legislației specifice privind asigurările private de sănătate, dar și dezvoltarea unor noi produse de asigurare care să ofere servicii de asigurare complexe și atractive pentru populație.

Riscurile acoperite de o asigurare de sănătate individuală sau colectivă sunt legate de vătămarea corporală, îmbolnăvirea sau incapacitatea de muncă a persoanei asigurate, asigurătorii angajându-se ca, la momentul producerii riscului, să suporte cheltuielile medicale de spitalizare, pentru intervenții chirurgicale, sau alte servicii efectuate conform prevederilor contractuale.

Totodată, previzionăm o creștere a asigurărilor de viață tradiționale, ca urmare a evoluției pozitive a creditelor de consum și ipotecare acordate de instituțiile de credit, care presupun obligativitatea încheierii unor polițe de asigurare de deces.

Structura primelor brute subscrise pe clase de asigurări de viață este prezentată în Anexa nr.2.

CAPITOLUL 4

INDEMNIZAȚII BRUTE PLĂTITE

Indemnizațiile de asigurare reprezintă sumele pe care asigurătorul le plătește cu titlu de despăgubiri, conform contractului de asigurare încheiat, ca urmare a producerii riscului asigurat. În cazul asigurărilor de viață, societățile de asigurare mai plătesc, pe lângă indemnizații, și sume de răscumpărare parțiale sau totale, dacă acestea sunt prevăzute în contractul de asigurare.

În cursul anului 2005, societățile de asigurare au plătit pentru dosarele de daună avizate (afere

atât contractelor directe, cât și primirilor în reasigurare) indemnizații brute în valoare totală de 1.758.745.510 lei (478.296.894 euro), în creștere reală cu 23,45% față de 2004 (1.311.879.000 lei), din care:

- pentru **asigurările generale** au fost plătite indemnizații în sumă de 1.661.359.989 lei (451.812.567 euro);
- pentru **asigurările de viață** au fost plătite indemnizații în sumă de 97.385.521 lei (26.484.328 euro).

Tabel 4.1 Indemnizații brute plătite în perioada 2003 – 2005

Anul	Indemnizații brute plătite (lei)	Creștere anuală nominală (%)	Rata inflației (%)	Creștere anuală reală (%)
2003	842.267.901		14,1	
2004	1.311.879.000	55,76	9,3	42,50
2005	1.758.745.510	34,06	8,6	23,45

Tabel 4.2 Indemnizații brute plătite pentru asigurări generale în perioada 2003 – 2005

Anul	Indemnizații brute plătite (lei)	Creștere anuală nominală (%)	Rata inflației (%)	Creștere anuală reală (%)
2003	779.768.803		14,1	
2004	1.236.598.529	58,59	9,3	45,09
2005	1.661.359.989	34,35	8,6	23,71

Structura pe clase de asigurare a indemnizațiilor brute plătite la asigurările generale este prezentată în Anexa nr.4

A. Indemnizații brute plătite pentru asigurări generale

Valoarea indemnizațiilor brute plătite în anul 2005 pentru asigurările generale a fost de 1.661.359.989 lei (451.812.567 euro), în creștere reală cu 23,71% față de 2004 (1.236.598.529 lei). Ritmul de creștere a indemnizațiilor brute plătite a fost mai mare decât cel înregistrat de primele brute subscrise la această categorie, care a fost de 13,96%.

Indemnizațiile brute plătite de asigurători în cursul anului 2005 au fost aferente atât daunelor produse în 2005, cât și celor produse în anii anteriori, astfel:

- pentru daunele produse în 2005 asigurătorii au plătit, în 2005, indemnizații brute în sumă de 1.206.271.375 lei (328.049.652 euro) reprezentând 72,6% din total indemnizații plătite în 2005 pentru asigurările generale;
- pentru daunele întâmplare în anii anteriori, au fost plătite în 2005 indemnizații brute în sumă de 455.088.614 lei (123.762.915 euro), reprezentând 27,4% din total plăți efectuate cu titlu de despăgubiri în 2005 pentru asigurările generale.

Din analiza pe clase de asigurări a indemnizațiilor brute plătite în cursul anului 2005 rezultă că cele mai mari ponderi sunt deținute, la fel ca și în anii anteriori, de: clasa de asigurări de mijloace de transport terestru, altele decât cele feroviare (cu o pondere de 55,3%), clasa de asigurări de răspundere civilă a autovehiculelor (cu o pondere de 26,6%) și clasele de asigurări de credite și asigurări de garanții (care, împreună, dețin o pondere de 9,1%). Valoarea cumulată a indemnizațiilor brute plătite conform contractelor de asigurare încadrate în cele 4 clase menționate mai sus a fost, prin urmare, de 1.511.697.487 lei (411.111.334 euro), reprezentând peste 90% din total.

Pentru daunele produse și acoperite prin contractele de asigurări de mijloace de transport terestru, altele decât cele feroviare, societățile de asigurare au plătit în 2005 indemnizații brute în valoare de 919.478.665 lei (250.055.455 euro), cu 24,46% mai mult, în termeni reali, decât în 2004. Acest ritm de creștere a fost mai mare decât cel consemnat de primele brute subscrise la aceeași clasă de asigurare, respectiv de 17,84%. Aproximativ trei sferturi (75,7%)

din indemnizațiile plătite la această clasă au fost aferente daunelor produse în 2005 (în valoare absolută de 696.219.835 lei), pentru daunele produse în anii anteriori fiind acordate indemnizații în sumă de 223.259.077 lei (reprezentând 24,3% din totalul plăților efectuate în 2005).

Valoarea totală a indemnizațiilor brute plătite în 2005 aferente clasei X - asigurări de răspundere civilă auto (RCA și Carte Verde) a fost de 441.583.262 lei (120.090.088 euro), din care 314.226.857 lei pentru daunele produse în anul 2005 și 127.356.405 lei pentru daunele produse în anii anteriori. Indemnizațiile brute plătite la această clasă a înregistrat o creștere reală față de 2004 cu 12%. Menționăm faptul că această valoare totală se referă la cele 16 societăți de asigurare care au practicat asigurări obligatorii de răspundere civilă auto în 2005 și care au transmis, totodată, situații financiare aferente întregului exercițiu financiar 2005 (în acestea nefiind incluse societățile OMNIASIG – AGI S.A. și OMNIASIG ASIRAG S.A., absorbite prin fuziune de către OMNIASIG S.A.)

În contextul integrării României în Uniunea Europeană, începând cu anul 2007, prin extinderea limitelor teritoriale de acoperire prin asigurarea obligatorie de răspundere civilă auto, se anticipează o creștere a volumului de prime brute subscrise din această formă de asigurare, dar în același timp și despăgubirile vor fi la nivelul celor din țările membre ale Uniunii Europene.

Pentru clasa XIV - asigurări de credite a fost înregistrată o valoare a indemnizațiilor brute plătite de 150.011.424 lei (40.796.123 euro), din care pentru riscurile produse în anii anteriori o sumă de 51.818.705 lei (34,5% din total), iar pentru riscurile produse în 2005 o sumă de 98.192.719 lei (65,5% din total). Pentru comparabilitate cu anul 2004 (când clasa XIV cuprindea atât asigurările de credite, cât și asigurările de garanții), dacă se adaugă și valoarea indemnizațiilor brute plătite în 2005 pentru clasa XV - asigurări de garanții, de 623.888 lei (169.668 euro), se obține o valoare a indemnizațiilor brute plătite de 150.635.312 lei (40.965.792 euro), în creștere reală față de anul 2004 cu 42,68%. Acest ritm de creștere este ușor mai redus decât cel înregistrat de primele brute subscrise în 2005 pentru asigurări de credite și asigurări de garanții, de 46,87%.

Celelalte 14 clase de asigurări generale reprezintă aproximativ 10% din valoarea totală a

indemnizațiilor brute plătite. Dintre acestea, se remarcă clasa VIII – asigurări de incendiu și calamități naturale, indemnizațiile plătite în baza contractelor de asigurare încadrate în această clasă reprezentând 5,9% din totalul aferent tuturor claselor de asigurări generale. Astfel, societățile de asigurare au plătit în cadrul acestei clase indemnizații brute în sumă de 97.275.802 lei (26.454.489 euro), din care pentru daunele produse în 2005 o sumă de 63.965.260 lei (17.395.573 euro) și 33.310.542 lei (9.058.917 euro) pentru daunele produse în anii anteriori.

Comparativ cu 2004, indemnizațiile plătite la clasa de incendiu și calamități naturale au consemnat o creștere reală cu 85,59%, însă această evoluție a avut loc și ca urmare a reîncadrării unor produse din clasa IX – asigurări de daune la proprietăți în clasa VIII – asigurări de incendiu și calamități naturale, conform noii clasificării în vigoare. Datorită acestei creșteri, ponderea clasei VIII în total indemnizații plătite pentru asigurări generale a crescut cu 2 puncte procentuale în 2005.

Pentru riscurile cedate în reasigurare, societățile au primit de la reasigurători indemnizații în valoare totală de 317.398.760 lei (86.317.685 euro), din care ponderi semnificative au fost înregistrate la clasele:

- a.** asigurări de mijloace de transport terestru, altele decât cele feroviare, cu o valoare a indemnizațiilor plătite de reasigurători de 155.202.722 lei (reprezentând 48,9% din sumele primite de la reasigurători și 16,9% din total indemnizații brute plătite de societățile de asigurare în 2005 la această clasă);
- b.** asigurări de credite, cu indemnizații plătite de reasigurători în valoare de 79.695.465 lei (circa 25,1% din total sume primite de la reasigurători și 53,1% din indemnizațiile brute plătite la această clasă);
- c.** asigurări de incendiu și calamități naturale cu indemnizații plătite de reasigurători în valoare de 43.136.400 lei (13,6% din sumele primite de la reasigurători, respectiv 44,3% din indemnizațiile brute plătite aferente acestei clase).

Raportate la total indemnizații plătite pentru asigurările generale, indemnizațiile primite de la reasigurători au reprezentat 19,1%.

B. Indemnizații brute și sume de răscumpărare plătite pentru asigurările de viață

B1. Indemnizații brute plătite pentru asigurările de viață

Pentru categoria asigurărilor de viață, au plătit indemnizații brute 21 din cele 22 societăți de asigurare care au practicat această categorie în anul

2005. Valoarea totală a indemnizațiilor plătite la această categorie a fost de 97.385.521 lei, echivalentul a 26.484.328 euro. Față de 2004, când indemnizațiile brute plătite la asigurările de viață au fost în sumă de 75.280.471 lei, acest indicator înregistrează în 2005 o creștere reală cu 19,12%.

Din sumă totală reprezentând indemnizații plătite la asigurări de viață, o sumă de 83.394.552 lei a fost plătită pentru riscurile produse în 2005 (reprezentând 85,6% din total), pentru riscurile produse în anii anteriori fiind acordate în 2005 indemnizații în sumă de 13.990.962 lei.

Comparativ cu volumul primelor brute subscrise, la care 8 societăți au contribuit cu 88%, în ceea ce privește indemnizațiile brute plătite trei sferturi din acestea au fost înregistrate numai de 2 societăți (valoarea cumulată fiind de 73.208.535 lei).

Pe clase de asigurare, structura indemnizațiilor brute plătite la asigurările de viață se prezintă astfel:

- a.** pentru clasa I - asigurări de viață, anuități și asigurări de viață suplimentare s-au plătit indemnizații în valoare de 92.007.179 lei, ponderea fiind de 94,5% din total;
- b.** pentru clasa II - asigurări de casatorie și naștere au fost plătite indemnizații brute în sumă de 63.811 lei (0,1% din total);
- c.** pentru clasa III - asigurări legate de fonduri de investiții, s-au plătit 3.089.655 lei (pondere 3,2%);
- d.** pentru clasa IV - asigurări permanente de sănătate, s-au plătit indemnizații în valoare de 737.279 lei, reprezentând 0,8%. Indemnizațiile plătite la această clasă au înregistrat o creștere reală cu 84,6%, sub influența reîncadrării în această clasă a unor produse care, potrivit clasificății anterioare, se regăseau în clasa I;
- e.** pentru clasele suplimentare B1 – asigurări de accidente și B2 – asigurări de sănătate, produse atașate polițelor de viață, în cursul anului 2005 au fost plătite indemnizații brute în valoare de 1.487.597 lei, reprezentând 1,4% din total;

Structura pe clase de asigurare a indemnizațiilor brute plătite la asigurările de viață este prezentată în Anexa nr.5.

Pentru riscurile cedate în reasigurare, aferele asigurărilor de viață, societățile de asigurare au primit de la reasigurători indemnizații în valoare totală de 2.281.955 lei (620.586 euro), din care pentru clasa I - asigurări de viață, anuități și asigurări de viață supli-

Tabel 4.3 Indemnizații brute plătite pentru asigurări de viață în perioada 2003 – 2005

Anul	Indemnizații brute plătite (lei)	Creștere anuală nominală (%)	Rata inflației (%)	Creștere anuală reală (%)
2003	62.499.098		14,1	
2004	75.280.471	20,45	9,3	10,20
2005	97.385.521	29,36	8,6	19,12

mentare s-a înregistrat o valoare de 2.122.953 lei (577.344 euro), reprezentând 93% din total indemnizații primite. Raportate la total indemnizații brute plătite pentru asigurările de viață, sumele primite de la reasigurători au reprezentat 2,3%.

B2. Sume de răscurparare plătite pentru asigurările de viață

Conform clauzelor contractuale, la produsele de asigurări de viață tradiționale și de asigurări legate de investiții, pe lângă indemnizațiile plătite urmare a producerii evenimentelor asigurate se mai acordă, în baza opțiunilor asiguraților, răscurpărări parțiale și totale.

Volumul sumelor plătite în 2005 cu titlu de răscurpărări (totale și parțiale) a fost de 117.742.117 lei (32.020.374 euro), în creștere reală față de anul 2004 cu 10,66% (97.970.615 lei, în 2004).

Din această valoare, 76.266.178 lei au reprezentat plăți pentru răscurpărări totale (64,8% din sumă totală reprezentând răscurpărări) și au fost raportate de 18 societăți de asigurare. Ponderi semnificative în valoarea răscurpărărilor totale au fost consemnate de clasa III – asigurări legate de fonduri de investiții (în valoare absolută de 46.513.867 lei, reprezentând 61% din răscurpărările totale) și clasa I - asigurări de viață, anuități și asigurări de viață suplimentare (29.678.550 lei, reprezentând 38,9%).

Răscurpărările parțiale au fost în sumă de 41.475.939 lei (35,2% din valoarea totală a răscurpărărilor) și au fost înregistrate de 4 societăți. Din această sumă totală, un procent de 99,9% a fost afe-

rent clasei III – asigurări legate de fondurile de investiții (la care au fost înregistrate răscurpărări parțiale în valoare de 41.468.739 lei).



CAPITOLUL 5

ASIGURAREA DE RĂSPUNDERE CIVILĂ PENTRU PREJUDICIILE PRODUSE PRIN ACCIDENTE DE AUTOVEHICULE

Dinamica principalilor indicatori specifici asigurărilor de răspundere civilă pentru prejudicii produse prin accidente de autovehicule, prezentați în acest capitol, este determinată în baza evidențelor tehnice raportate de asigurații de asigurări obligatorii de răspundere civilă auto și de Carte Verde, potrivit Ordinului CSA nr.3108/2004, cu modificările și completările ulterioare, și a Ordinului nr.8/2002, precum și a rezultatelor exercițiilor financiare anterioare.

Datele centralizate și prezentate în continuare cuprind informații referitoare la rezultatele financiare ale asiguraților privind subscrierea riscurilor de răspundere civilă a autovehiculelor (RCA obligatorie și Carte Verde) înregistrate la 31.12.2005, exclusiv asigurările facultative de răspundere civilă

auto (asigurarea de răspundere a transportatorului, etc.), precum și situația rezultată din evidențele tehnice ale societăților OMNIASIG - ASIRAG S.A. și OMNIASIG - AGI S.A., raportate până la trimestrul III al anului 2005.

În cursul trimestrului III al anului 2005 societățile de asigurare OMNIASIG - AGI S.A. și OMNIASIG - ASIRAG S.A. au fuzionat cu OMNIASIG S.A., fiind absorbite de către aceasta din urmă. Societatea AGRAS - Grupul Wiener Stadtische S.A. a cedat portofoliul de asigurări de răspundere civilă auto (atât cele obligatorii, cu valabilitate pe teritoriul României, cât și cele de Carte Verde) către societatea UNITA S.A., toate drepturile și obligațiile asumate aferente contractelor cedate fiind transferate potrivit legii.

Tabel 5.1 Principalii indicatori pe ansamblul pieței de asigurări de răspundere civilă a autovehiculelor (lei)

Indicatori	Răspundere civilă auto OBLIGATORIE	Răspundere civilă auto CARTE VERDE	TOTAL
Prime încasate	761.858.139	170.071.609	931.929.748
Despăgubiri plătite	402.441.175	52.558.218	454.999.393
Rezerve de daune	153.963.613	99.047.054	253.010.667

Tabel 5.2 Principalii indicatori pe ansamblul pieței de asigurări de răspundere civilă a autovehiculelor (EURO)

Indicatori	Răspundere civilă auto OBLIGATORIE	Răspundere civilă auto CARTE VERDE	TOTAL
Prime încasate	207.189.943	46.251.559	253.441.502
Despăgubiri plătite	109.445.263	14.293.388	123.738.651
Rezerve de daune	41.870.934	26.936.187	68.807.121

I. ASIGURAREA OBLIGATORIE DE RĂSPUNDERE CIVILĂ PENTRU PREJUDICIILE PRODUSE PRIN ACCIDENTE DE AUTOVEHICULE

În baza prevederilor art.5 din Legea nr.136/1995 privind asigurările și reasigurările în România, cu modificările și completările ulterioare, și ale Ordinului CSA nr.3108/2004, cu modificările și completările ulterioare, au fost autorizate pentru practicarea (începând cu anul 2005) asigurării obligatorii de răspundere civilă pentru pagube prejudicii prin accidente de autovehicule, cu valabilitate pe teritoriul României, denumită în continuare asigurare obligatorie RCA, 18 societăți de asigurare.

În exercițiul financiar 2005, au practicat asigurări obligatorii RCA următoarele societăți: ABC ASIGURĂRI S.A., AGRAS - Grupul Wiener Städtische S.A., ALLIANZ -ȚIRIAC ASIGURĂRI S.A., ARDAF S.A., ASIBAN S.A., ASIROM S.A., ASITRANS S.A., ASTRA S.A., BCR ASIGURĂRI S.A., BT ASIGURĂRI TRANSILVANIA S.A., CARPATICĂ ASIG S.A., CECCAR - ROMAS S.A., GENERALI ASIGURĂRI S.A., INTERAMERICAN ROMÂNIA INSURANCE COMPANY S.A., OMNIASIG S.A., OMNIASIG – AGI S.A., OMNIASIG – ASIRAG S.A. și UNITA S.A.

Condițiile generale referitoare la derularea raporturilor contractuale privind asigurarea obligatorie RCA/2005 sunt prevăzute în Legea nr.136/1995 privind asigurările și reasigurările în România, cu modificările și completările ulterioare, iar condițiile

speciale sunt detaliate prin dispozițiile Normelor privind aplicarea legii în domeniul asigurărilor obligatorii de răspundere civilă pentru prejudicii produse prin accidente de autovehicule și autorizarea asigurătorilor pentru practicarea acestei asigurări, puse în aplicare prin Ordinul CSA nr.3108/2004, cu modificările și completările ulterioare.

Anul 2005 a reprezentat pentru segmentul asigurărilor obligatorii RCA debutul procesului de liberalizare a tarifelor de prime. Astfel, în conformitate cu prevederile legale în vigoare, pentru anii de subscriere 2005 și 2006 asigurătorii autorizați să practice asigurări obligatorii RCA și-au stabilit propriile tarife de prime prin diminuarea sau creșterea, în marjele permise, a tarifelor de referință stabilite prin reglementări. Pentru anul 2005, intervalul de variație a tarifelor de prime permis a fost de [-10%; +10%] față de nivelurile de referință, iar pentru anul 2006 de [-10%; +20%].

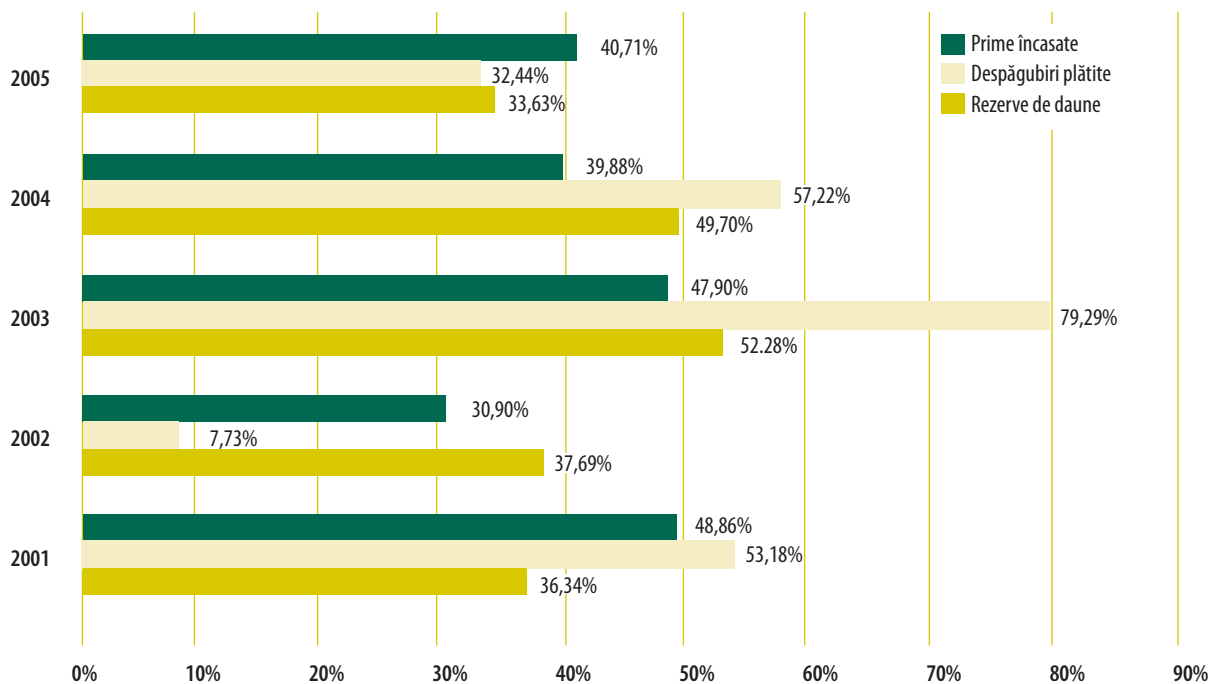
Cu începere din 2007, acest segment de activitate este liberalizat complet, asigurătorii fiind singurii în măsură să își stabilească tarifele de prime practicate, în funcție de propriile criterii.

Valorile nominale ale indicatorilor, evidențiate în mărimi relative, sunt corectate la rata inflației (8,6%), comunicată de Institutul Național de Statistică la 31.12.2005, reflectând abaterile procentuale reale înregistrate în anul 2005 față de anul 2004.

Tabel 5.3 Evoluția principalilor indicatori privind asigurarea obligatorie RCA în perioada 2001 - 2005 (mii lei)

Indicatori	2001	2002	2003	2004	2005
Venituri din prime încasate	199.938	261.725	387.086	541.449	761.858
Despăgubiri plătite	100.055	107.792	193.265	303.858	402.441
Rezerve pentru daune nelichidate	36.706	50.539	76.960	115.212	153.964

Grafic 5.1. Ritmurile anuale nominale de creștere a indicatorilor care reflectă eficiența pe ansamblu a activității asigurătorilor RCA pentru perioada 2001-2005



I.1. Prime încasate pentru asigurarea obligatorie RCA

Volumul total al primelor brute încasate pentru asigurarea obligatorie RCA, valabilă în anul 2005, a fost de 761.858.140 lei, pentru un număr de 4.815.593 polițe încheiate, din care:

- **prime brute încasate** pentru asigurările obligatorii RCA încheiate pentru autovehiculele aparținând persoanelor fizice în valoare de 375.752.606 lei, aferente unui număr de 3.586.886 polițe;
- **prime brute încasate** pentru asigurările obligatorii RCA încheiate pentru autovehiculele aparținând persoanelor juridice în valoare de 386.105.534 lei, pentru 1.228.707 polițe.

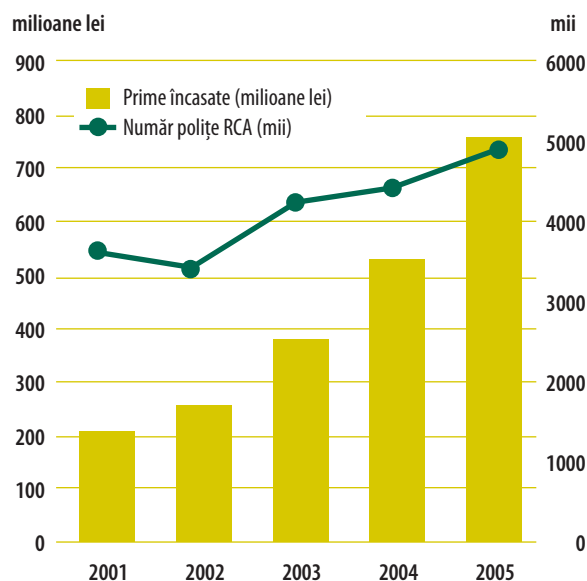
Volumul total al primelor încasate în anul de subscriere 2005 a înregistrat o creștere nominală cu 40,71% față de anul 2004, în termeni reali rata de creștere fiind de 29,56%. Această evoluție a fost determinată în principal de majorarea nivelului mediu al primelor de asigurare pentru autovehiculele aparținând persoanelor juridice, evoluția numărului de polițe înregistrând pe total o creștere cu doar 7,60% față de anul 2004.

Valoarea primelor încasate din asigurările obligatorii RCA încheiate pentru autovehiculele deținute de persoanele fizice a înregistrat în 2005 o creștere nominală cu 29,39% comparativ cu anul 2004, în timp ce în cazul persoanelor juridice a fost consemnată o creștere a acestui indicator cu 53,79%. În ceea ce privește dinamica numărului de contracte încheiate, distinct pe cele două categorii de proprie-

tari, a fost consemnată o creștere cu 21,59% în cazul persoanelor juridice, respectiv o creștere cu numai 3,52% în cazul persoanelor fizice.

Corectate la rata inflației, abaterile procentuale precizate pentru indicatorul de volum, reflectă o creștere în 2005 pentru persoane fizice cu 19,15% față de anul 2004, respectiv o creștere cu 41,62% pentru persoane juridice .

Grafic 5.2. Dinamica numărului de polițe RCA/2005 comparativ cu evoluția volumului de prime încasate în perioada 2001 - 2005



Grafic 5.3. Prime brute încasate de asigurători din vânzarea polițelor de asigurări obligatorii RCA pentru anul de subscriere 2005



I.2. Sume de despăgubiri datorate în cursul exercițiului financiar 2005

Despăgubirile datorate în perioada unui exercițiu financiar sunt determinate prin însumarea volumului total al sumelor de despăgubiri plătite în cursul aceluiași exercițiu financiar (pentru dosarele de dauna aferente anilor de subscriere anteriori și anului de referință) și a volumului total al rezervei pentru daune nelichidate la sfârșitul respectivului exercițiu financiar (pentru dosarele de dauna aferente anilor de subscriere anteriori și anului de referință).

Volumul total al sumelor de despăgubire datorate în cursul exercițiului financiar 2005, pentru prejudiciile produse în anul 2005 și în anii precedenți (nelichidate până la 31.12.2005), este de 556.404.788 lei, pentru un număr de 277.524 dosare de dauna avizate, din care:

- pentru **persoane fizice** = 299.883.631 lei (156.354 dosare de daună);
- pentru **persoane juridice** = 256.521.157 lei (121.170 dosare de daună)

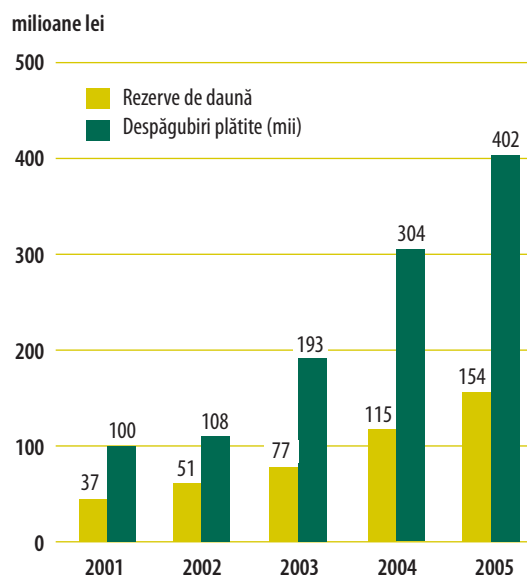
Volumul total al sumelor de despăgubire datorate în cursul exercițiului financiar 2005, pentru dosarele de daună aferente anului 2005 și anilor anteriori, a evidențiat o creștere nominală față de anul 2004 cu 32,77%, influențată în aceeași măsură atât de creșterea volumului de despăgubiri alocate pentru persoane fizice, cu 30,78%, cât și de cea a volumului alocat pentru persoane juridice, cu 35,18%.

Prin corectare la inflație, rezultă că sumele de despăgubiri datorate în perioada analizată s-au majo-

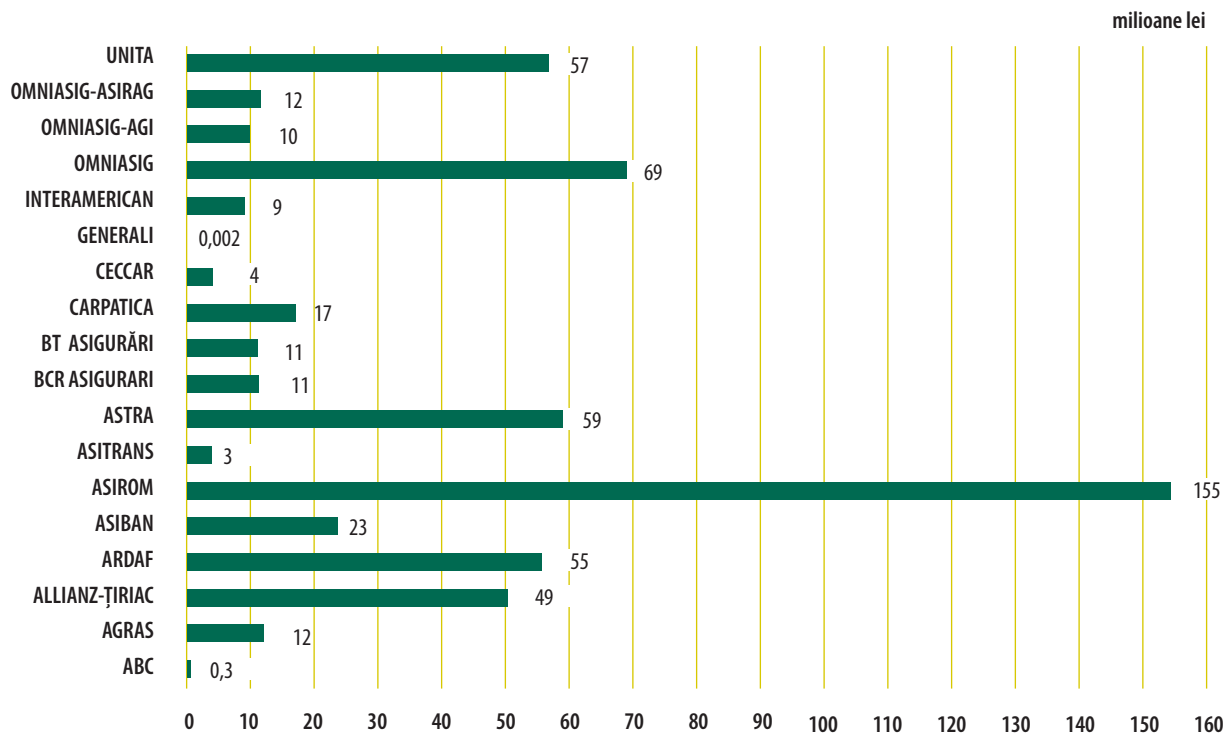
rat în termeni reali cu 22,26%, ritmul real de creștere a acestui indicator fiind în cazul persoanelor juridice de 24,47%, comparabil cu cel înregistrat în cazul persoanelor fizice, de 20,24%.

Numărul total al dosarelor de daune avizate în cursul exercițiului financiar 2005 s-a majorat față de anul precedent cu 16,38%, semnalându-se o tendință mai mare de creștere pentru persoane juridice (cu 32,25%) decât în cazul persoanelor fizice (cu 6,47%).

Grafic 5.4. Dinamica volumului total al sumelor de despăgubiri datorate, structurat pe elementele sale componente (despăgubiri plătite și rezerve de daună), în perioada 2001 - 2005



Grafic 5.5. Sume de despăgubiri datorate de asiguratorii RCA în cursul exercițiului financiar 2005



Structura despăgubirilor datorate în cursul exercițiului financiar 2005

A) Totalul sumelor de despăgubire plătite în cursul exercițiului financiar 2005, aferente asigurării obligatorii RCA cu valabilitate în anul 2005, cumulate cu cele aferente exercițiilor financiare anterioare, a fost de 402.441.175 lei, pentru un număr de 195.466 dosare de daună, din care:

- pentru **persoane fizice** = 221.846.161 RON (111.058 dosare de daună);
- pentru **persoane juridice** = 180.595.014 RON (84.408 dosare de daună).

Pentru anul 2005 se remarcă o creștere nominală cu 32,44% față de 2004 a volumului total de despăgubiri plătite cumulat pentru dosarele de daună aferente anilor de subscriere anteriori, cât și anului de referință, creșterea reală fiind cu 21,96%. Acest ritm de creștere este o consecință a intensificării numărului de accidente rutiere produse de către autovehiculele aflate în proprietatea persoanelor juridice și de creșterea severității pagubelor produse de conducătorii autovehiculelor aflate atât în proprietatea persoanelor fizice, cât și a celor juridice, fapt ce a determinat și pentru această perioadă menținerea unui trend crescător a valorii medii de despăgubire (cu 12,22%, în termeni nominali, respectiv cu 3,33% în termeni reali).

Volumul despăgubirilor plătite în cursul exercițiului financiar 2005 pentru riscurile produse prin utilizarea autovehiculelor aparținând persoanelor fizice a înregistrat o creștere nominală față de 2004 cu 32,96% (creșterea reală fiind cu 22,43%), în timp ce pentru autovehiculele aparținând persoanelor juridice a fost evidențiată o creștere nominală cu 31,82%

(în termeni reali, creșterea fiind de 21,38%).

Numărul total al dosarelor de daune lichidate a înregistrat pe total o creștere cu 18,02% față de anul precedent, pentru persoane fizice semnalându-se o creștere cu 6,12%, iar pentru persoane juridice o creștere cu 38,45%.

Ponderea cea mai mare în totalul despăgubirilor plătite în cursul exercițiului financiar 2005 este reprezentată de despăgubirile acordate pentru daune materiale (98,9%), sumele plătite pentru vătămări corporale reprezentând doar 1,1% din total. Analiza dinamicii pe cele două categorii de despăgubiri relevă faptul că sumele plătite în 2005 pentru vătămări corporale au înregistrat o creștere nominală cu 62,63% față de 2004, ceea ce înseamnă în termeni reali o creștere cu 49,75%.

B) Valoarea totală a rezervelor constituite pentru daune nelichidate, pentru dosarele de daună aferente anilor de subscriere anteriori și anului de referință, era la data de 31.12.2005 de 153.963.613 lei (82.058 dosare de daună), din care:

- pentru **persoane fizice** = 78.037.469 lei (45.296 dosare de daună)
- pentru **persoane juridice** = 75.926.144 lei (36.762 dosare de daună).

Volumul total al rezervelor pentru daune nelichidate la 31.12.2005 înregistrează o creștere nominală față de anul 2004 cu 33,63% (pentru persoane fizice ritmul de creștere fiind de 24,96%, iar în cazul persoanelor juridice, de 43,90%), abatere dimensionată în principal de: creșterea volumului rezervei de daune pentru dosarele de daună nelichidate și aferente contractelor cu valabilitate în anii anteriori (cu 38,51% mai mult față de anul precedent), a

numărului de dosare nelichidate (cu 12,65%), precum și de menținerea unui trend crescător a valorii medii de despăgubire pentru aceste dosare (cu 18,63%).

Abaterile procentuale calculate pentru rezervele de daune nelichidate la 31.12.2005, corectate la rata inflației, evidențiază, în termeni reali, o creștere a volumului total al rezervei de daune cu 23,05%, respectiv cu 15,07% pentru persoane fizice și cu 32,51% pentru persoane juridice.

Numărul total al dosarelor de daune nelichidate s-a majorat cu 12,65% față de anul precedent, pentru persoane fizice semnalându-se o creștere cu doar 7,36%, iar pentru persoane juridice o creștere cu 19,93%.

1.3. Rezultatul tehnic pentru asigurarea obligatorie RCA

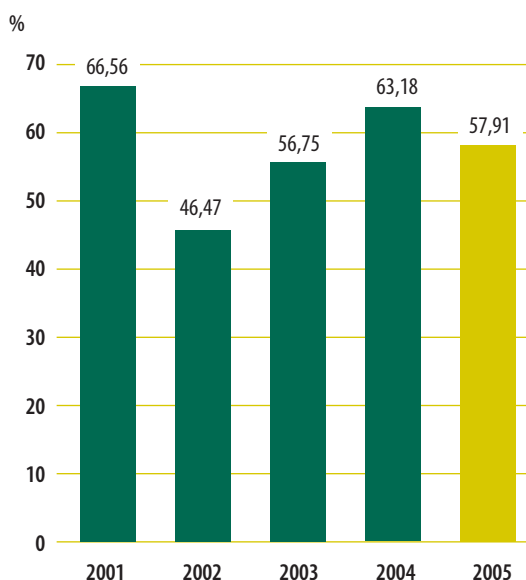
Rata daunei (Rd) = (Sume de despăgubire plătite + variația rezervei pentru daune rămase nelichidate) : prime încasate

Rata daunei calculată pentru exercițiul financiar 2005, în funcție de volumul total al sumelor de despăgubire datorate, recalculat corespunzător variației rezervei de daună, și volumul total al primelor încasate este de 57,91%, având o abatere față de anul 2004 de -5,27 puncte procentuale, ceea ce evidențiază un rezultat favorabil privind eficiența asigurării obligatorii RCA/2005.

Cu toate că rata daunei datorate aferentă polițelor încheiate pentru persoane fizice a scăzut cu -1,56 puncte procentuale față de 2004, aceasta se menține încă destul de ridicată (63,19%), situație echilibrată pe total de rezultatul tehnic înregistrat pentru persoane juridice, de 52,77% (cu 8,59 puncte procentuale mai redusă ca în anul 2004).

Pe ansamblul pieței de asigurări obligatorii de răspundere civilă a autovehiculelor, în cursul exercițiului financiar 2005, valoarea prejudiciilor per eveniment nu a depășit limitele maxime prevăzute de normele RCA în vigoare.

Grafic 5.6. Dinamica rezultatului tehnic privind asigurarea obligatorie RCA (rata daunei)



II. ASIGURAREA DE RĂSPUNDERE CIVILĂ A AUTOVEHICULELOR CARTE VERDE

Potrivit prevederilor Legii nr.32/2000, cu completările și modificările ulterioare, ale Ordinului CSA nr.8/2002 pentru punerea în aplicare a Normelor privind măsurile prudențiale pentru practicarea asigurării de răspundere civilă pentru pagube produse terților prin accidente de autovehicule în afara teritoriului României (Carte Verde), ale dispozițiilor Regulamentului Intern al Consiliului Interbirouri (Carte Verde) și ale actelor interne ale Biroului Asigurătorilor de Autovehicule din România, dintre societățile autorizate pentru practicarea asigurării obligatorii RCA/2005 au fost mandatați pentru practicarea asigurării de răspundere civilă Carte Verde un număr de 12 asigurători. Numărul asigurătorilor de Carte Verde nu s-a schimbat comparativ cu 2004.

Astfel, în spațiul asigurării de răspundere civilă a autovehiculelor Carte Verde au activat în exercițiul financiar 2005 următoarele societăți: AGRAS - Grupul Wiener Stadtische S.A., ALLIANZ - ȚIRIAC ASIGURĂRI S.A., ARDAF S.A., ASIROM S.A., ASITRANS S.A., ASTRA S.A., BT ASIGURĂRI TRANSILVANIA S.A., CARPATICA ASIG S.A., OMNIASIG S.A., OMNIASIG - AGI S.A., OMNIASIG - ASIRAG S.A. și UNITA S.A.

Contractul de asigurare de răspundere civilă pentru pagube produse terților prin accidente produse în afara teritoriului României de autovehicule înmatriculate în România cuprinde polița de asigurare Carte Verde și condițiile speciale privind acoperirea riscurilor specifice acestei asigurări, elaborate de asigurători potrivit reglementărilor în vigoare.

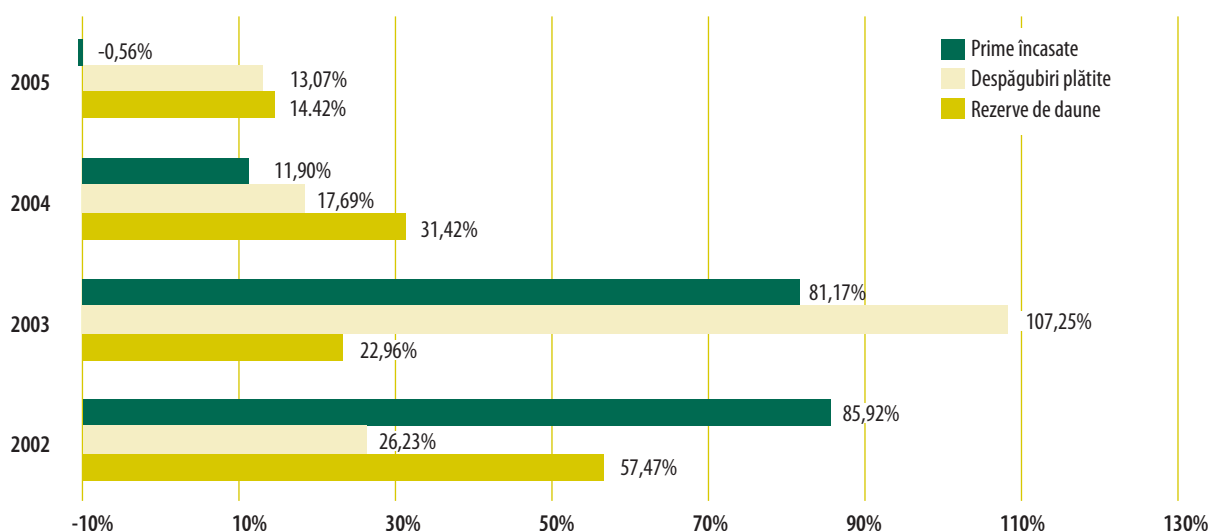
Datele privind primele încasate și sumele de despăgubire sunt prezentate în continuare atât în lei cât și în euro, potrivit cursului de schimb la 31.12.2005 comunicat de Banca Națională a României, de 3,6771 lei/EUR.



Tabel 5.4 Evoluția principalilor indicatori privind asigurarea de răspundere civilă a autovehiculelor (Carte Verde) în perioada 2001 - 2005 (mii lei)

Indicatori	2001	2002	2003	2004	2005
Venituri din prime încasate	45.373	84.356	152.832	171.022	170.072
Despăgubiri plătite	15.098	19.058	39.497	46.484	52.558
Rezerve pentru daune nelichidate	34.019	53.568	65.868	86.561	99.047

Grafic 5.7. Ritmurile anuale nominale de creștere a indicatorilor care reflectă eficiența pe ansamblu a activității asigurătorilor Carte Verde pentru perioada 2002-2005

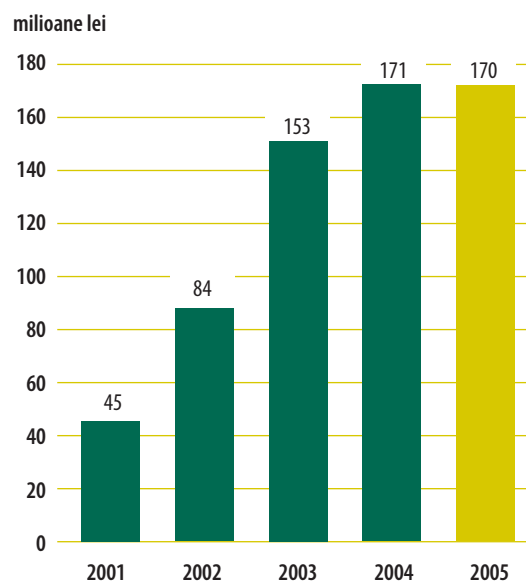


II.1. Prime încasate pentru asigurarea Carte Verde

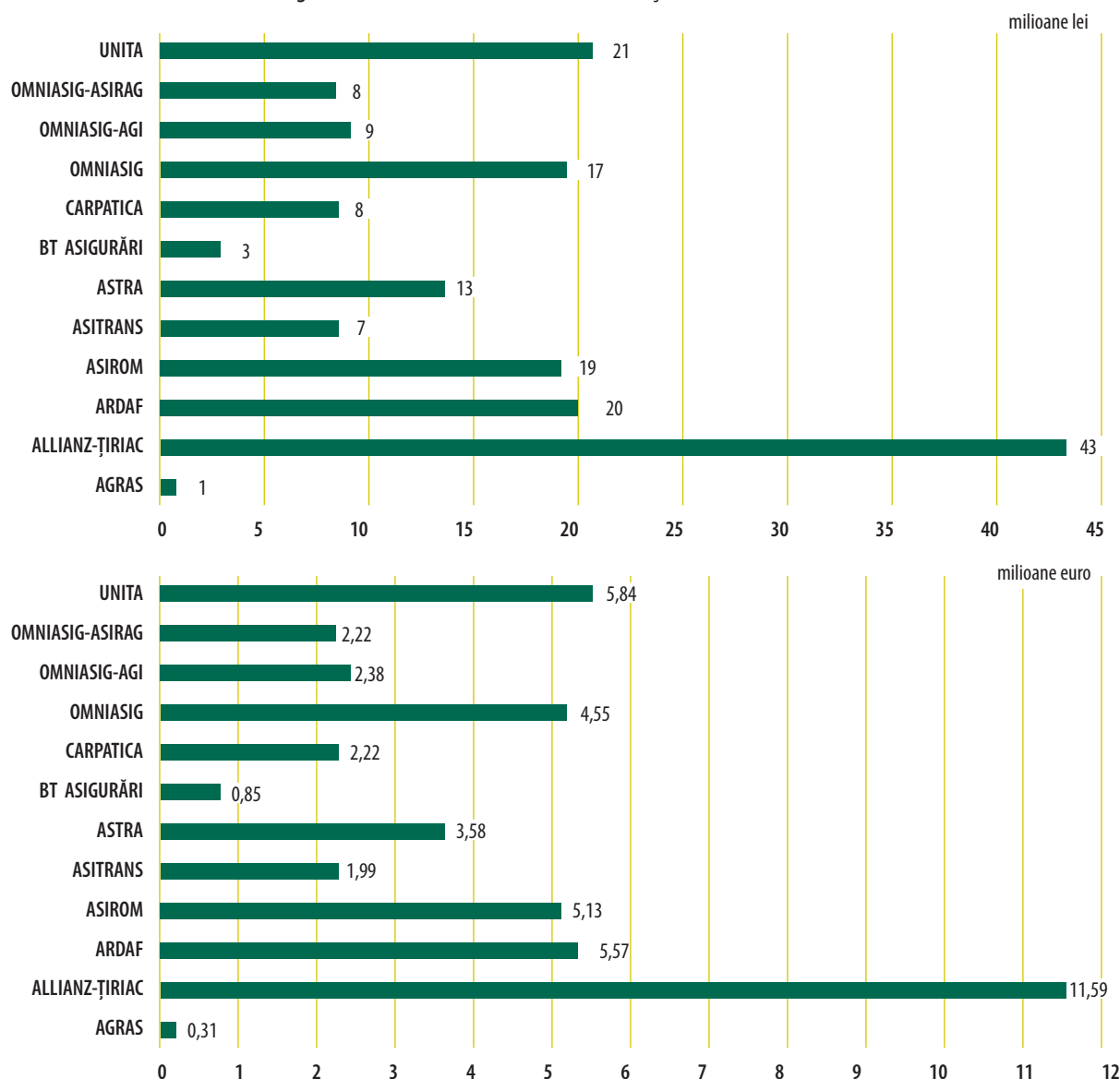
Volumul total al primelor brute încasate în cursul exercițiului financiar 2005 a fost de 170.071.609 lei (echivalentul a 46.251.559 euro), pentru un număr de 399.915 contracte încheiate.

Volumul total al primelor încasate în exercițiul financiar 2005 o înregistrat o scădere cu 0,56% față de 2004 (influența ratei inflației semnalând o scădere cu -8,43%). Exprimat în euro, acest indicator de volum a crescut cu 7,27%. Abaterea indicatorului prime încasate, înregistrată în anul 2005, este influențată exclusiv de diminuarea cu 13,96% a primei medii/contract până la 425 lei. Exprimată în moneda unică europeană, prima medie/contract reprezintă 115 euro, în scădere cu 7,65%.

Grafic 5.8. Evoluția primelor încasate pentru asigurarea Carte Verde în perioada 2001 – 2005 (milioane lei)



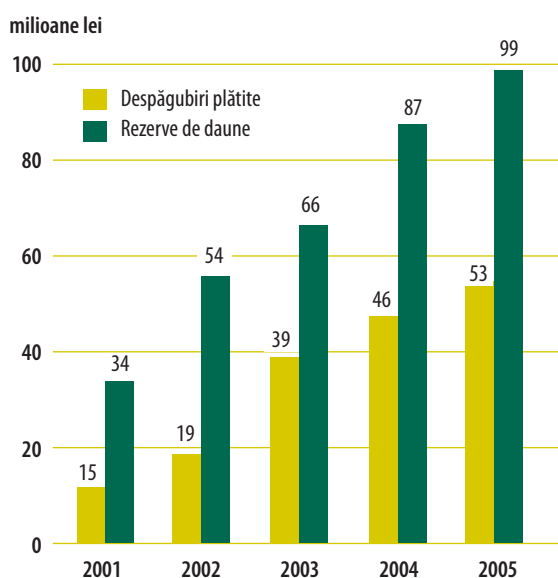
Grafic 5.9. Prime încasate din asigurări Carte Verde în 2005 (milioane lei și milioane euro)



II.2. Sume de despăgubiri datorate în cursul exercițiului financiar 2005

Despăgubirile datorate în perioada unui exercițiu financiar sunt determinate prin însumarea volumului total al sumelor de despăgubiri plătite în cursul aceluiași exercițiu financiar (pentru dosarele de daună aferente anilor de subscriere anteriori și anului de referință) și a volumului total al rezervei pentru daune nelichidate la sfârșitul respectivului exercițiu financiar (pentru dosarele aferente anilor de subscriere anteriori și anului de referință).

Grafic 5.10 . Dinamica volumului total al sumelor de despăgubiri datorate, structurat pe elementele sale componente (despăgubiri plătite și rezervele de daună), în perioada 2001 - 2005



Volumul total al sumelor de despăgubiri datorate în 2005, pentru dosare de daună aferente contractelor încheiate în anul de subscriere 2005 și în anii precedenți, a fost de 151.605.272 lei (echivalentul a 41.229.575 euro), pentru un număr de 8.244 dosare de daună.

Volumul total al sumelor de despăgubiri datorate pentru contractele încheiate în cursul exercițiului financiar 2005, înregistrează o creștere nominală cu 13,95% comparativ cu anul precedent (în termeni reali evoluția fiind cu 4,93%) în condițiile în care s-a înregistrat o majorare a numărului de dosare avizate cu doar 3,35% față de 2004. În echivalent euro, volumul total al sumelor de despăgubiri datorate a consemnat în 2005 o creștere anuală cu 22,91%.

Structura despăgubirilor datorate în cursul exercițiului financiar 2005

A) Sumele de despăgubiri plătite în 2005 au fost de 52.558.218 lei (echivalentul a 14.293.388 euro), pentru un număr de 3.447 dosare de daună, din care:

- despăgubiri plătite pentru daunele aferente contractelor încheiate în anii anteriori = 38.799.583 lei (echivalentul a 10.551.680 euro) pentru 1.966 dosare de daună;

- despăgubiri plătite pentru dosarele de daună aferente contractelor încheiate în anul 2005 = 13.758.634 lei (3.741.708 euro) pentru 1.481 dosare de daună.

Volumul total al sumelor de despăgubire plătite în cursul exercițiului financiar 2005 a înregistrat o creștere nominală cu 13,07% față de 2004. Creșterea reală, determinată prin raportare la inflație, a fost de 4,11%. Evoluția crescătoare a fost determinată exclusiv de creșterea severității prejudiciilor produse, reflectată prin creșterea valorii medii a sumei de despăgubire per dosar de dauna (15.247 lei) cu 24,45% față de aceeași perioadă, numărul de dosare de daună înregistrând o diminuare cu 9,15%. Rata de creștere a volumului total al sumelor de despăgubiri plătite în 2005, exprimat în euro, a fost 21,96% față de 2004.

Pentru sumele de despăgubiri plătite în exercițiul financiar 2005 privind dosarele de daună aferente anilor anteriori de subscriere se înregistrează o creștere nominală cu 16,43% față de an precedent (în termeni reali, creșterea fiind de 7,21%), numărul dosarelor de daună semnalând o scădere cu 0,76%. Abaterea procentuală a indicatorului de volum, calculat la valori echivalate în euro, evidențiază o creștere cu 25,58% pentru 2005 față de anul 2004.

B) Rezervele totale constituite pentru daunele nelichidate erau la 31.12.2005 în valoare de 99.047.054 lei (echivalentul a 26.936.187 euro), pentru un număr de 4.797 dosare de daună, din care:

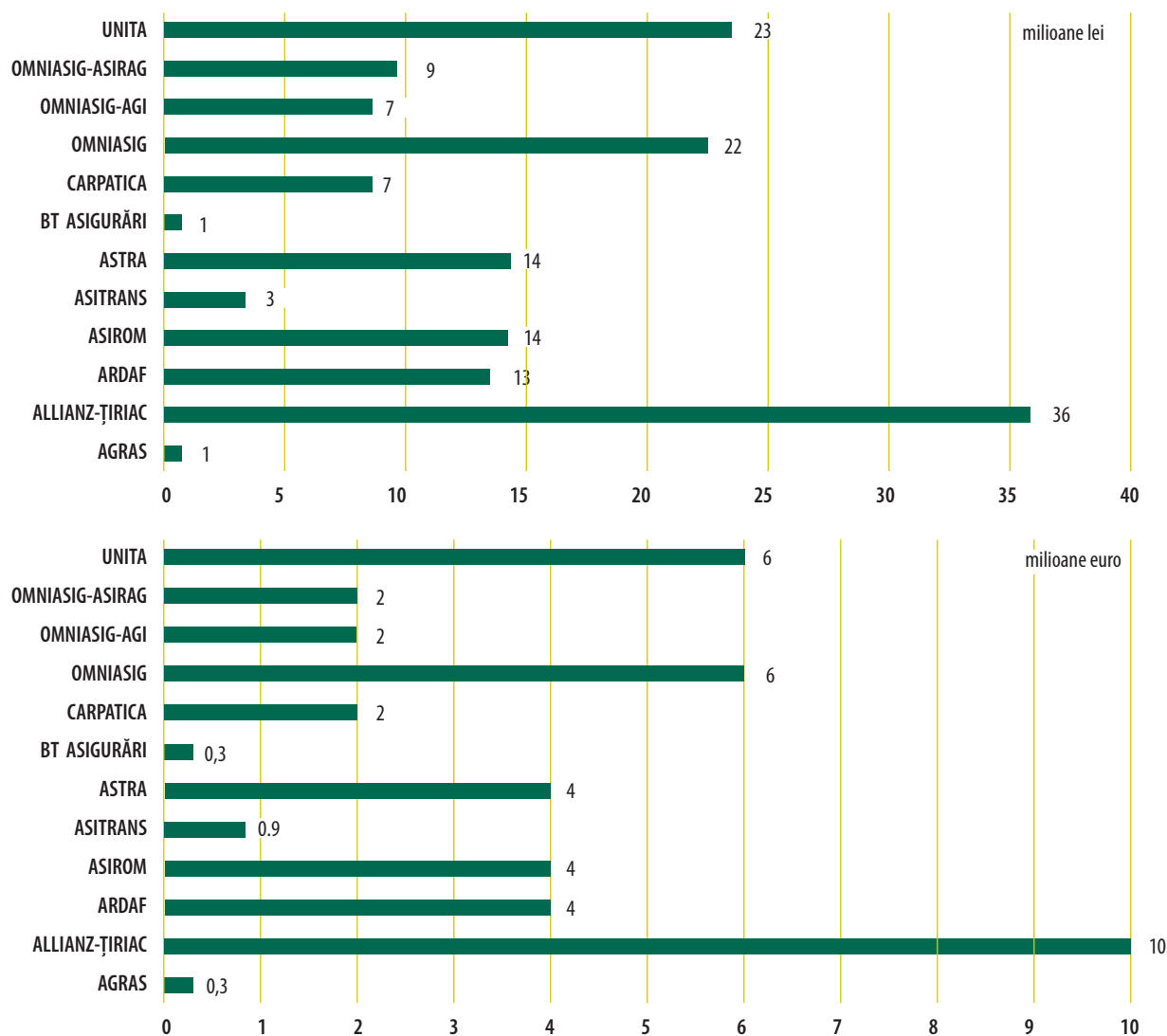
- pentru dosarele de daună aferente contractelor încheiate în anii precedenți = 47.761.591 lei (echivalentul a 12.988.929 euro), pentru 2.217 dosare de daună;

- pentru dosare de daună aferente contractelor încheiate în anul 2005 = 51.285.463 lei (echivalentul a 13.947.258 euro), pentru 2.580 dosare de daună.

Față de totalul despăgubirilor datorate, volumul rezervelor pentru daune nelichidate reprezintă ponderea cea mai ridicată (65,33%), în condițiile în care acesta a înregistrat o creștere cu doar 14,42% (în termeni reali, abaterea fiind cu +5,36%) față de 2004, iar numărul dosarelor de daună s-a majorat cu 14,68%. Rata de creștere a volumului rezervei pentru daune nelichidate la 31.12.2005, exprimat în moneda unică europeană, este 23,42% față de anul precedent.

Volumul rezervelor de daună existente la 31.12.2005 pentru dosarele de daună aferente anilor anteriori de subscriere înregistrează o creștere nominală cu 46,77% față de 2004 (în termeni reali, creșterea fiind de 35,14%), numărul dosarelor de daună semnalând o majorare cu 45,76%. Abaterea procentuală, calculată la valori echivalate în euro, evidențiază o creștere cu 58,31% pentru 2005 față de anul 2004.

Grafic 5.11. Sume de despăgubiri datorate de asiguratorii Carte Verde în cursul exercițiului financiar 2005 (milioane lei și milioane euro)



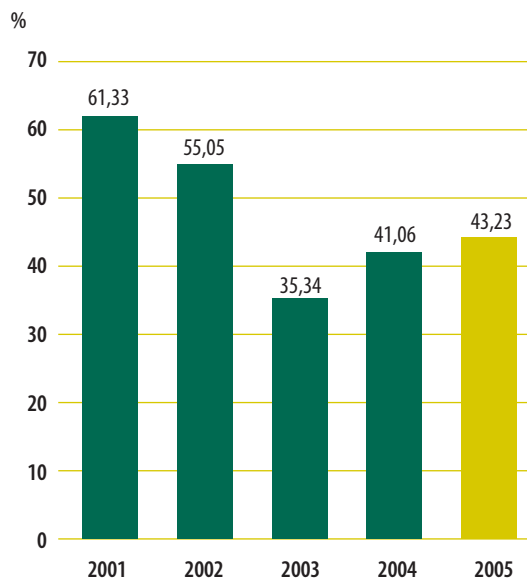
II.3. Rezultatul tehnic pentru asigurarea Carte Verde

Rata daunei = (sume de despăgubiri plătite în cursul anului 2005 + variația rezervei de daună): prime încasate, recalculat în funcție de perioada de acoperire a riscurilor.

Rata daunei pe ansamblul pieței de asigurări Carte Verde, calculată pentru exercițiul financiar 2005, este de 43,23%, rezultat care reflectă eficiența activității privind această asigurare.

Rata daunei a înregistrat pentru anul 2005 o creștere cu 2,17 puncte procentuale față de 2004, evoluție influențată de creșterea volumului rezervelor pentru dosarele de daună aferente anilor de subscriere anteriori anului 2005 (cu 46,77%) și nelichidate la 31.12.2005.

Grafic 5.12. Dinamica rezultatului tehnic privind asigurarea de răspundere civilă Carte Verde (rata daunei)



II.4. Sume de despăgubiri plătite de Biroul Asiguratorilor de Autovehicule din România din Fondul Comun Carte Verde, pentru prejudiciile suferite de cetățeni străini prin provocarea unor evenimente rutiere de către deținători de autovehicule înmatriculate în România.

Din sumele acumulate pentru constituirea Fondului comun Carte Verde (până la 31.12.2005) BAAR a efectuat plăți de despăgubiri către 14 birouri gestionare din străinătate, cu titlu de compensare a sumelor de despăgubire restante pentru prejudiciile produse de asigurații Carte Verde, în volum total de 428.745,07 euro (echivalentul a 1.164.332,96 lei, calculat potrivit cursului de schimb valutar comunicat de BNR la data efectuării fiecărei plăți).

La sfârșitul anului 2005, pentru Fondul comun Carte Verde se înregistrează o creanță totală în valoare de 2.903.020,16 euro (echivalentul a 10.674.695,43 lei, la cursul de schimb valutar comunicat de BNR la data de 31.12.2005).

III. Fondul de protecție a victimelor străzii

Potrivit prevederilor art.61 din Legea nr.136/1995, cu modificările și completările ulterioare,

precum și ale normelor emise în aplicarea legii, aprobate prin Ordinul CSA nr.3108/2005, s-a constituit Fondul de protecție a victimelor străzii, cu rolul de a despăgubi prejudiciile produse prin accidente de autovehicule neasigurate sau provocate de autori necunoscuți.

În anul 2005, Fondul de protecție a victimelor străzii și-a desfășurat activitatea în cadrul Biroului Asiguratorilor de Autovehicule din România - Direcția Fondul de protecție a victimelor străzii, devenind operațional în luna noiembrie 2005.

Pentru prejudiciile provocate prin accidente de autovehicule neasigurate, în anul 2005 din Fondul de protecție a victimelor străzii au fost efectuate plăți de despăgubiri pentru 3 dosare de daună, însumând un volum de 21.747 lei.

Pentru prejudiciile produse prin accidente de autovehicule provocate de autori necunoscuți, în anul 2005 s-a formulat o singură cerere de despăgubire, aceasta fiind însă respinsă deoarece, potrivit prevederilor legale în vigoare, riscul produs nu era cuprins în aria de acoperire.

Pentru un număr de 23 de dosare de daune nelichidate la 31.12.2005, produse prin accidente de autovehicule neasigurate, s-au creat rezerve de daună în volum total de 480.785 lei.

CAPITOLUL 6

REZERVE TEHNICE

Conform reglementărilor în vigoare, societățile de asigurare au obligația de a constitui rezerve tehnice la un nivel care să ofere siguranță absolută că, în cazul producerii riscurilor asumate prin contractele de asigurare încheiate, vor avea capacitatea de a plăti indemnizații.

La determinarea rezervelor tehnice, asiguratorii trebuie să respecte normele emise de Comisia de Supraveghere a Asiguraților și să țină seama de datele statistice existente în evidența lor și calculele actuariale care să cuantifice foarte bine riscurile preluate prin contractele de asigurare.

La data de 31.12.2005, valoarea totală a rezervelor tehnice brute constituite de societățile de asigurare era de 4.135.310.581 lei (1.124.611.944 euro), din care:

- rezervele tehnice brute pentru asigurări generale în valoare de 2.305.645.336 lei (627.028.184 euro), reprezentând 55,8% din total;
- rezervele tehnice brute constituite pentru asigurările de viață în valoare de 1.829.665.245 lei (497.583.760 euro), reprezentând 44,2% din total.

Comparativ cu situația de la finele anului anterior, rezervele tehnice brute existente la 31.12.2005

erau cu 29,88% mai mari în termeni reali, prin raportare la inflație, o creștere mai accelerată fiind înregistrată la categoria asigurări de viață (de 34,81% față de un ritm real de creștere în cazul asiguraților generale de 26,21%).

Valoarea totală a rezervelor tehnice cedate în baza contractelor de reasigurare a fost de 648.032.023 lei (176.234.539 euro), reprezentând 15,7% din valoarea rezervelor tehnice brute. Prin diminuarea părții cedate, rezultă astfel o valoare netă a rezervelor tehnice – aferente riscurilor reținute de asiguratorii – de 3.487.278.558 lei (948.377.406 euro).

A. Rezerve tehnice constituite pentru asigurările generale

La data de 31.12.2005, valoarea rezervelor tehnice brute constituite de societățile de asigurare aferente categoriei de asigurări generale era de 2.305.645.336 lei (627.028.184 euro), în creștere reală cu 26,21% față de anul 2004.

Conform contractelor de reasigurare, pentru riscurile cedate în reasigurare, asiguratorii cedează și partea aferentă de rezerve, aceasta fiind în 2005 în

valoare de 632.133.296 lei (27,4% din totalul rezerve brute constituite pentru asigurările generale).

Valoarea netă a rezervelor tehnice de asigurări generale, pe care asigurătorii au obligația legală de a le acoperi cu active admise conform legislației în vigoare, a fost de 1.673.512.040 lei, în creștere reală cu 29,67% față de 2004.

Analiza pe clase de asigurări relevă faptul că rezervele tehnice brute constituite la trei clase însumează 1.863.694.125 lei, ceea ce reprezintă 80,8% din total rezerve la categoria asigurări generale, astfel:

a) clasa III - asigurări de mijloace de transport terestru, altele decât cele feroviare, pentru care rezervele tehnice brute constituite erau la 31.12.2005 în valoare de 1.046.467.971 lei;

b) clasa VIII – asigurări de incendiu și calamități naturale, clasă cu o valoare a rezervelor tehnice brute la data de referință de 335.637.433 lei;

c) clasa X – asigurări de răspundere civilă a autovehiculelor, cu o valoare a rezervelor tehnice brute de 481.588.721 lei.

Analiza pe tipuri de rezerve arată că cele mai mari ponderi sunt deținute de rezervele de prime și de rezervele de daune.



Rezervele de prime erau, la 31.12.2005, în valoare brută de 1.426.687.647 lei (387.992.616 euro), reprezentând 61,9% din rezervele totale brute aferente asigurărilor generale. Față de 2004, valoarea brută a acestui tip de rezervă a consemnat o creștere reală cu 32,11%. Din valoarea brută a rezervei de prime, partea cedată în reasigurare a fost de 403.966.780 lei, iar valoarea netă rămasă în răspunderea asigurătorilor a fost de 1.022.720.868 lei.

Rezervele de daune brute, constituite pentru daunele avizate și pentru care asigurătorii au deschis dosare de daună, erau la 31.12.2005 în valoare de 633.736.185 lei (172.346.737 euro), în creștere reală cu 18,66% față de 2004. Ca pondere, acest tip de rezervă reprezenta 27,5% din valoarea totală a rezervelor tehnice brute constituite pentru asigurări generale.

Din valoarea rezervelor de daune avizate brute, partea cedată în reasigurare a fost de 189.428.213 lei, reprezentând 29,9% din valoarea brută, astfel că valoarea netă rămasă în răspunderea asigurătorilor a fost de 444.307.972 lei.

De adecvarea și estimarea corectă a rezervelor de daune constituite în funcție de dosarele de dauna avizate, de natura valutei în care se fac plățile, de calitatea activelor care acoperă aceste rezerve, depinde în mare măsură eficiența activității unei societăți și capacitatea acesteia de a plăti indemnizații.

Structura pe clase de asigurare a rezervelor de daune brute era, la 31.12.2005, astfel:

a) aferente clasei X – asigurări de răspundere civilă a autovehiculelor, în sumă de 258.500.793 lei (70.300.180 euro), reprezentând 40,8% din total rezerve tehnice brute de daune;

b) aferente clasei III – asigurări de mijloace de transport terestru, altele decât cele feroviare, în sumă de 238.216.505 lei (64.783.798 euro), reprezentând 37,6% din total rezerve tehnice brute de daune;

c) aferente clasei VIII – asigurări de incendiu și calamități naturale, în sumă de 47.573.173 lei (12.937.688 euro), reprezentând 7,5% din total rezerve tehnice brute de daune;

d) aferente celorlalte 15 clase de asigurări generale, în sumă cumulată de 89.445.714 lei (24.325.070 euro), reprezentând 14,1% din total.

Rezervei de daune i se adaugă, cel puțin o dată pe an, la încheierea exercițiului financiar, o rezervă suplimentară, de daune neavizate. Aceasta rezervă de daune neavizate este calculată actuarial sau în baza datelor statistice, pentru daunele întâmplare, dar neavizate asigurătorului. La data de 31.12.2005, valoarea totală a rezervelor tehnice de daune neavizate constituite de asigurători era de 124.058.392 lei (33.738.107 euro), reprezentând 5,4% din total rezerve tehnice brute constituite pentru asigurările generale. Comparativ cu valoarea de la sfârșitul anului 2004, aceste rezerve au înregistrat în 2005 o creștere reală cu 28,63%.

Un alt tip de rezervă care deține o pondere importantă în volumul rezervelor tehnice brute pentru asigurările generale este cea de catastrofă, care se constituie pentru a acoperi riscurile de catastrofe naturale (cutremur, inundații, furtuni). Pentru astfel de riscuri speciale, CSA a emis norme prudențiale conform cărora societățile care vor să subscrie astfel de riscuri sunt autorizate distinct, în baza analizei documentației prezentate, care trebuie să includă în primul rând un program de reasigurare adecvat.

Rezerva de catastrofă constituită de cele 27 de societăți care au scris astfel de riscuri avea o valoare totală brută de 116.639.282 lei (31.720.454 euro) la 31.12.2005, în creștere reală față de 2004 cu 2,34 %.

Structura rezervelor tehnice, pe tipuri de rezerve constituite pentru asigurările generale, este prezentată în Anexa nr.7 unde sunt precizate atât valorile brute, cât și cele nete.

B. Rezerve tehnice constituite pentru asigurările de viață

În sectorul asigurărilor de viață rezervele tehnice se determină în funcție de calculele actuariale și de tipul produselor de asigurare, cea mai importantă rezervă fiind cea matematică.

Valoarea totală brută a rezervelor tehnice constituite pentru asigurările de viață era, la 31.12.2005, de 1.829.665.245 lei (497.583.760 euro), în creștere reală față de 2004 cu 34,81%.

Pentru riscurile cedate în reasigurare, un număr de 11 societăți au raportat și cedări de rezerve

tehnice în sumă totală de 15.898.727 lei (4.323.714 euro). Rezultă astfel că valoarea rezervelor tehnice nete, pe care societățile trebuie să le acopere în permanență cu active admise conform reglementărilor în vigoare, era la 31.12.2005 de 1.813.766.518 lei (493.260.047 euro), în creștere reală cu 35,46% față de anul 2004.

Analiza pe clase de asigurări a rezervelor tehnice brute constituite pentru asigurările de viață relevă faptul că un procent de 99,5% din acestea este reprezentat de valoarea cumulată a rezervelor aferente clasei I – asigurări de viață, anuități și asigurări de viață suplimentare (1.160.932.711 lei) și cele aferente clasei III – asigurări de viață și anuități legate de fonduri de investiții (660.349.165 lei).

În ceea ce privește structura pe tipuri de rezerve, cea mai mare pondere este deținută de rezerva matematică (respectiv de 72,1%), cu o valoare brută de 1.319.814.929 lei. Aceasta este urmată de rezerva de prime, a cărei valoare brută era, la 31.12.2005, de 369.547.850 lei, ceea ce reprezintă 20,2% din total.

Structura rezervelor tehnice, pe tipuri de rezerve constituite pentru asigurările de viață, este prezentată în Anexa nr.8 unde sunt precizate atât valorile brute, cât și cele nete.

CAPITOLUL 7

ACTIVELE SOCIETĂȚILOR DE ASIGURARE ȘI ACTIVELE DESTINATE SĂ ACOPERE REZERVELE TEHNICE

La data de 31.12.2005, valoarea totală a activelor bilanțiere deținute de societățile de asigurare era de 6.334.392.301 lei (1.722.659.787 euro), reprezentând circa 2% în Produsul Intern Brut. În termeni reali, activele bilanțiere ale societăților de asigurare au înregistrat în 2005 o creștere anuală reală cu 24,66% (ritm care este ușor mai ridicat decât cel consemnat în anul precedent, de 22,04%).

Din volumul total al activelor bilanțiere, plasamentele efectuate de asigurători, evaluate la 31.12.2005 la valoarea de 3.645.154.043 lei (991.312.187 euro) conform înregistrărilor în bilanțurile contabile, reprezentau 57,5% cu aproximativ 3 puncte procentuale mai mult decât în anul anterior.

Disponibilul în conturi curente și casierie, deținut de societățile de asigurare, era la sfârșitul anului 2005 de 264.304.091 lei (71.878.407 euro), ceea ce reprezenta 4,2% din total active bilanțiere.

Valoarea terenurilor și construcțiilor evidențiate în bilanțurile societăților de asigurare la 31.12.2005 a fost de 638.662.473 lei (173.686.458 euro), ceea ce înseamnă o pondere în total active de 10,1%. Față de 2004, valoarea aferentă terenurilor și construcțiilor a consemnat o creștere reală cu 11,54%. Avansurile și plasamentele în imobilizări corporale în curs de execuție, în sumă de 9.530.499 lei, reprezentau, la data analizată, 0,15% din total active.

Valoarea depozitelor constituite de societățile de asigurare era la sfârșitul anului 2005, de 951.213.210

lei (258.685.706 euro), ceea ce reprezintă 15% din totalul active, fiind cu 71,39% mai mare decât în urmă cu un an, în termeni reali.

În vederea acoperirii rezervelor tehnice nete, conform cerințelor legale, societățile de asigurare utilizează o parte a acestor active, cu respectarea strictă a dispersiei acceptate prin reglementările în vigoare.

Astfel, din totalul activelor bilanțiere, o valoare cumulată de 4.188.031.608 lei (1.138.949.609 euro) a fost raportată ca reprezentând activele admise să acopere rezervele tehnice nete, din care:

- 2.177.162.379 lei reprezentând active admise care acoperă rezervele tehnice la asigurări generale;
- 2.010.869.229 lei reprezentând active admise care acoperă rezervele tehnice la asigurările de viață.

Raportate la valoarea totală a activelor bilanțiere, activele admise să acopere rezervele tehnice nete au reprezentat 66,1% la 31.12.2005.

Din investirea activelor care acoperă rezervele tehnice nete pentru asigurările generale au rezultat venituri în valoare de 200.028.825 lei, din care: din dobânzi, în valoare de 16.016.195 lei, din plasamente în titluri cu venit fix 27.570.568 lei, din creanțe imobiliare 21.606.206 lei, din diferențe de curs valutar 69.046.418 lei, etc.

În sectorul asigurărilor de viață, veniturile obținute din plasamente au fost în valoare de 197.700.520 lei, din care: din dobânzi, în sumă de 22.873.942 lei, din plasamente în titluri cu venit fix

69.666.822 lei, din plasamente în titluri cu venit variabil 37.499.499 lei, din creanțe immobilizate 15.053.819 lei, etc.

Activele bilanțiere ale societăților de asigurare la 31.12.2005 și structura acestora sunt prezentate în Anexa nr.6

A. Active care acoperă rezervele tehnice nete pentru asigurări generale

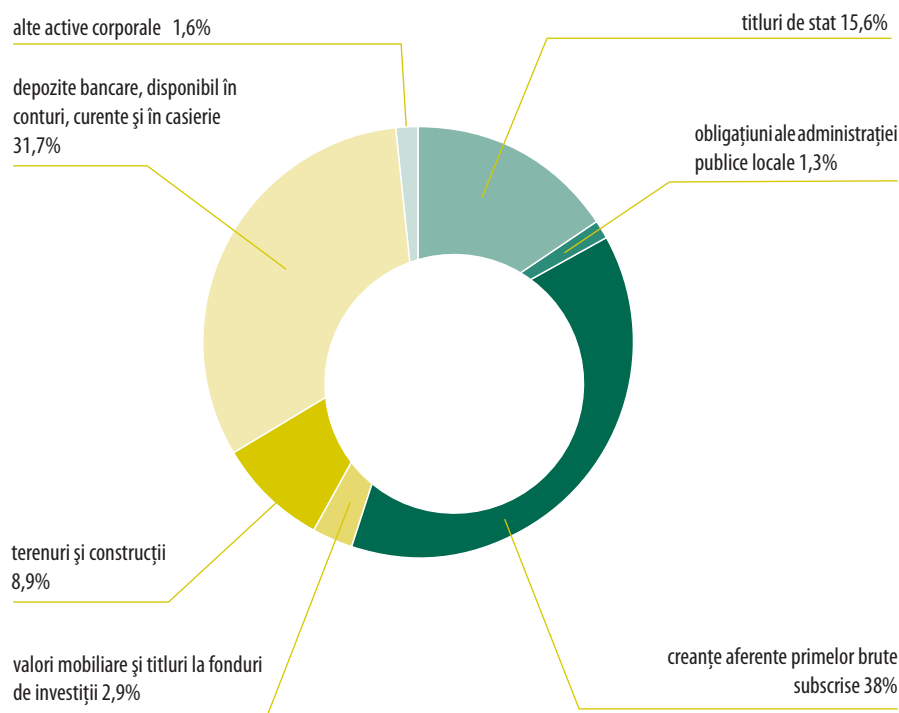
Rezervele tehnice nete constituite pentru asigurările generale, în sumă de 1.673.512.040 lei (455.117.359 euro) la 31.12.2005, erau acoperite în proporție de 130,1% cu active admise, valoarea acestora din urmă fiind de 2.177.162.379 lei (592.086.802 euro) la aceeași dată. Comparativ cu anul 2004, valoarea activelor admise care acoperă rezervele tehnice pentru asigurări generale a crescut în termeni reali cu 35,07%.

Structura acestor active era următoarea:

- **terenuri și construcții**, în valoare de 193.963.894 lei (52.749.149 euro), reprezentând 8,9% din activele admise raportate ca acoperind rezervele tehnice nete la asigurările generale (și 11,6% din rezervele nete), în creștere cu 15,40% față de 2004;
- **disponibil în depozite, în conturi curente și în casierie**, în valoare de 689.342.459 lei (187.469.054 euro), reprezentând 31,7% din activele admise (respectiv 41,2% din rezerve). Comparativ cu 2004, valoarea acestei categorii a crescut cu 54,92% în termeni reali;
- **titluri de stat** (deținute de 21 de societăți), în valoare de 339.030.177 lei (92.200.423 euro), reprezentând 15,6% din activele admise să acopere rezervele tehnice nete constituite pentru asigurările generale (respectiv 20,3% din rezervele tehnice nete). Această valoare a scăzut în termeni reali cu 11% față de 2004, evoluție care se explică prin diminuarea interesului asigurătorilor pentru astfel de instrumente de investiție, pe fondul trendului descendent pe care s-au înscris randamentele aduse de acestea, dar și al scăderii ritmului în care Ministerul Finanțelor Publice a emis titluri de stat, comparativ cu anii precedenți;
- **valori mobiliare tranzacționate pe o piață reglementată și titluri de participare la fonduri deschise de investiții**, în sumă de 62.578.309 lei (17.018.387 euro), reprezentând 2,9% din activele admise (respectiv 3,7% din rezervele tehnice nete). Valoarea acestei categorii de active admise a înregistrat o creștere reală cu 58,56% față de 2004;
- **obligațiuni emise de administrațiile publice locale**, în sumă de 28.678.854 lei (7.799.313 euro), reprezentând 1,3% din activele admise care acopereau rezervele tehnice nete la asigurările generale (respectiv 1,7% din rezerve). Astfel de instrumente de investiție au fost raportate de 5 societăți de asigurare ca active admise să acopere rezervele tehnice nete la categoria asigurărilor generale și, comparativ cu sfârșitul anului 2004, valoarea acestora a crescut în termeni reali cu 95,61%;



Grafic 7.1. Ponderea activelor care acoperă rezervele tehnice nete la asigurările generale, în 2005



● **creanțe** aferente primelor de asigurare brute subscrise, în sumă de 828.195.861 lei (225.230.715 euro), reprezentând 38% din activele admise (și 49,5% din rezervele nete). Față de 2004, acestea s-au majorat, în termeni reali, cu 52,61%;

● **alte active de natura mijloacelor fixe**, în valoare de 35.372.826 lei (9.619.762 euro), reprezentând 1,6% din activele admise (și acoperind rezervele tehnice nete la asigurări generale în procent de 2,1%). Față de 2004, valoarea altor active admise să acopere rezervele este cu 68,62% mai mare, în termeni reali.

B. Active care acoperă rezervele tehnice nete pentru asigurările de viață

Rezervele tehnice nete constituite pentru asigurările de viață, în valoare de 1.813.766.518 lei (493.260.047 euro) erau acoperite la data de 31.12.2005 cu active admise în valoare de 2.010.869.229 lei (546.862.807 euro), ceea ce înseamnă un grad de acoperire de 110,9%. Față de 2004, valoarea activelor raportate ca fiind admise să reprezinte rezervele tehnice nete la asigurările de viață au crescut cu 39,41% în termeni reali.

Din această valoare totală, 1.923.052.485 lei reprezintă active deținute în țară (reprezentând 95,6% din total active admise să acopere rezervele tehnice nete la asigurări de viață), în timp ce activele deținute în străinătate și raportate ca acoperind rezervele tehnice nete la asigurările de viață au avut o valoare de 87.816.744 lei (4,4% din total). Ponderile deținute de

activele plasate în țară și cele plasate în străinătate sunt comparabile cu cele din anul anterior.

B.1. Active deținute în țară

Structura activelor admise să acopere rezervele tehnice, deținute în țară, era la data de 31.12.2005 astfel:

● **terenuri și construcții**, în valoare de 137.280.373 lei (37.333.870 euro), reprezentând 6,8% din activele admise (și 7,6% din rezerve), în creștere cu 93,77% față de 2004;

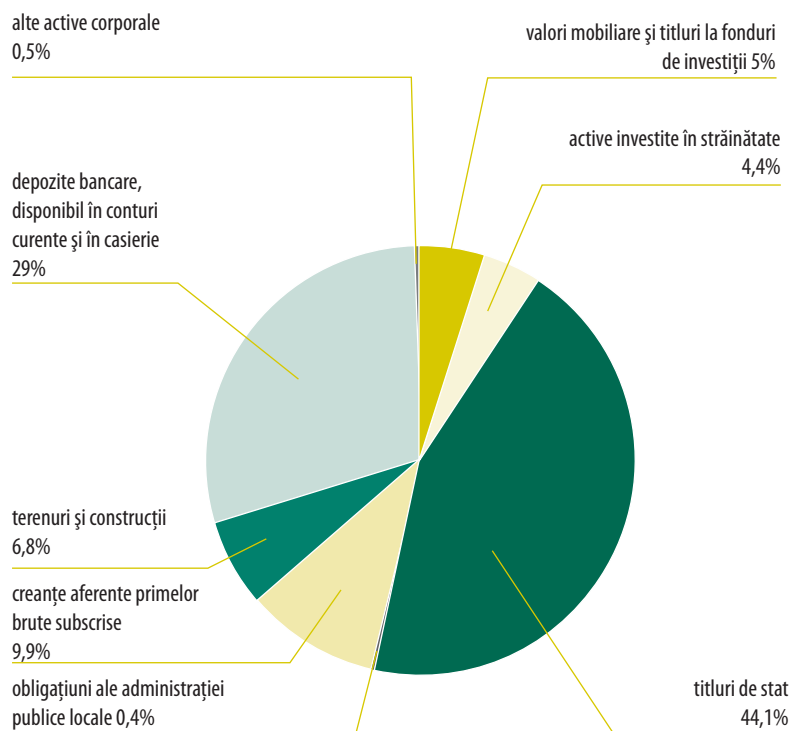
● **disponibil în depozite**, conturi curente și casierie, în sumă de 582.599.977 lei (158.440.069 euro), reprezentând 29% în activele admise (și 32,1% în rezerve), în creștere cu 77,09% față de 2004 în termeni reali;

● **titluri de stat**, în valoare de 887.559.345 lei (241.374.818 euro), reprezentând 44,1% din totalul activelor admise raportate ca acoperind rezervele tehnice nete la asigurările de viață (și 48,9% din rezervele tehnice nete). Față de 2004, acest tip de activ a consemnat o creștere reală cu 11,33%;

● **valori mobiliare și titluri de participare la fonduri deschise de investiții**, în sumă de 101.108.619 lei (27.496.837 euro), aceasta înregistrând o creștere reală față de 2004 cu 30,29%. Ponderea deținută de acest tip de activ în total active admise care acopereau rezervele la asigurări de viață a fost de 5% (iar în total rezerve tehnice nete aferente asigurărilor de viață de 5,6%);

● **obligațiuni emise de administrațiile publice locale**, în sumă de 7.042.901 lei (1.915.341 euro), re-

Grăfic 7.2. Ponderea activelor deținute în țară și străinătate care acoperă rezervele tehnice nete la asigurările de viață, în 2005



prezentând 0,4% din total active admise care acopereau la data analizată rezervele nete la asigurările de viață (și respectiv 0,4% din rezervele nete), în creștere reală cu 83,13% față de 2004;

● **creanțe** aferente primelor brute subscrise, în sumă de 198.374.917 lei (53.948.741 euro), reprezentând 9,9% din activele admise (respectiv 10,9% în rezervele nete). Comparativ cu 2004, valoarea creanțelor raportate ca acoperind rezervele tehnice nete la asigurările de viață a crescut cu 93,38% în termeni reali.

● **alte active de natura mijloacelor fixe** au fost luate în considerare în sumă de 9.086.353 lei (2.471.065 euro), reprezentând 0,5% din active (și 0,5% din rezerve), în creștere reală cu 970,83% față de 2004 (când au fost de 781.337 lei);

La 31.12.2005, numai societatea ARDAF nu-si acoperea rezervele tehnice constituite pentru asigurări de viață cu sumă de 319.657 lei, aceasta făcând obiectul unui control din partea CSA.

B.2. Active deținute în străinătate

Pentru obținerea unor randamente cât mai mari din investițiile efectuate, dar și datorită solicitărilor asiguraților care au încheiat asigurări tradiționale și legate de fondurile de investiții, 4 societăți au efectuat plasamente în străinătate. Plasamentele efectuate în străinătate au fost de natura acțiunilor, obligațiunilor guvernamentale, titlurilor și obligațiunilor corporatiste tranzacționate la bursele inter-

naționale, valoarea totală a acestora fiind în 2005 de 87.816.744 lei (echivalentul a 23.882.066 euro), în creștere reală cu 45,25% față de anul 2004 (55.670.302 lei).

Această valoare reprezintă 4,4% din valoarea totală a activelor admise și raportate ca acoperind rezervele tehnice nete la asigurările de viață.

Societățile care au efectuat plasamente în străinătate sunt :

- ALLIANZ - ȚIRIAC cu plasamente efectuate pentru asigurările legate de investiții în sumă de 49.283.513 lei, echivalentul a 13.402.821 euro, în creștere reală cu 79,96% față de 2004 (25.217.537 lei);
- ING ASIGURĂRI DE VIAȚĂ, cu plasamente efectuate pentru asigurările legate de investiții în sumă de 13.643.417 lei, echivalentul a 3.710.374 euro, în scădere reală cu 7,21% față de 2004 (13.539.058 lei);
- AVIVA, cu plasamente efectuate pentru asigurările legate de investiții în sumă de 22.089.912 lei, echivalentul a 6.007.428 euro, în creștere reală cu 38,28% față de 2004 (14.709.402 lei);
- INTERAMERICAN, cu plasamente efectuate pentru asigurările tradiționale și pentru cele legate de investiții în sumă de 2.799.902 lei, echivalentul a 761.443 euro, în creștere reală cu 16,96% față de anul precedent (2.204.306 lei).

CAPITOLUL 8

ACTIVITATEA DE REASIGURARE

Reasigurarea, ca instrument de transfer al riscurilor unei societăți de asigurare către o altă societate, de reasigurare, conduce la îmbunătățirea situației financiare a cedentului prin reducerea riscurilor tehnice, diversifică și omogenizează portofoliul de asigurări și creează capacitate suplimentară de asigurare.

În anul 2005, pentru categoria de asigurări generale au fost raportate cedări în reasigurare de către 30 de societăți (Anexa nr.9), în timp ce pentru categoria de asigurări de viață au raportat cedări în reasigurare 14 societăți (Anexa nr.10).

Valoarea totală a primelor cedate în reasigurare, cumulat pentru asigurări generale și asigurări de viață, a fost de 960.151.628 lei (261.116.540 euro), în creștere față de 2004 cu 18,79% în termeni reali. Ponderea primelor cedate în reasigurare în volumul total de prime brute subscrise a fost de 21,7%. În cazul asigurărilor generale, primele cedate în reasigurare au reprezentat 27,5% din totalul primelor subscrise la această categorie, în timp ce în cazul asigurărilor de viață acest raport a fost de 3,1%.

La categoria de asigurări generale, au fost cedate în reasigurare prime în valoare de 927.833.890 lei (252.327.620 euro), în creștere reală față de 2004 cu 19,27%, în timp ce la categoria asigurări de viață, primele cedate au fost de 32.317.737 lei (8.788.920 euro), în creștere reală față de 2004 cu 6,48%.

Referindu-ne la structura pe clase de asigurări generale, în ceea ce privește cedările în reasigurare, se observă că ponderi semnificative în primele cedate au fost înregistrate la 4 clase de asigurare, și anume:

- **asigurări de mijloace de transport terestru**, altele decât cele feroviare, cu un volum al primelor cedate de 331.109.981 lei (90.046.499 euro), reprezentând 35,7% din total prime cedate pentru asigurări generale. Comparativ cu 2004, primele cedate în reasi-

gurare la această clasă au crescut în termeni reali cu 49,14%, dinamica care a făcut ca ponderea deținută de această clasă să o devanseze pe cea a asigurărilor de incendiu și calamități naturale, pe primul loc în 2004;

- **asigurări de incendiu și calamități naturale**, cu un volum al primelor cedate în reasigurare de 270.341.321 lei (73.520.253 euro), reprezentând 29,1% din total prime cedate pentru asigurările generale, în creștere reală cu numai 0,73% față de 2004;

- **asigurări de credite și asigurări de garanții**, cu un volum cumulat al primelor cedate de 163.809.598 lei (44.548.584 euro), reprezentând 17,7% din total. Acest volum este cu 78,43% mai mare decât în 2004, în termeni reali.

Valoarea însumată a primelor cedate în reasigurare la aceste 4 clase de asigurare a fost de 765.260.900 lei, reprezentând 82,5% din valoarea totală a primelor cedate pentru asigurări generale

Se observă că cel mai mare ritm de creștere a primelor cedate în reasigurare a fost înregistrat la



Tabel 8.1. Principalii indicatori ai activității de reasigurare în 2005 (lei)

Indicator	Asigurări de viață		Asigurări generale		Total (viață și generale)	
	2004	2005	2004	2005	2004	2005
Prime brute subscrise	746.025.160	1.037.995.713	2.730.518.766	3.379.170.106	3.476.543.925	4.417.165.819
Primiri în reasigurare	0	5.706	32.944.094	32.172.886	32.944.093	32.178.595
Comisioane plătite pentru primiri în reasigurare	0	0	1.596.083	1.969.478	1.596.083	1.969.478
Prime cedate în reasigurare	27.947.295	32.317.737	716.343.778	927.833.890	744.291.073	960.151.627
Comisioane primite pentru cedări în reasigurare	6.700.818	11.054.439	150.047.961	200.209.380	156.748.779	211.263.819

clasele de asigurări de credite și asigurări de garanții, aceste cedări fiind raportate de 8 societăți, care și-au diminuat astfel riscurile preluate pentru creditele de consum acordate de bănci persoanelor fizice, în vederea respectării normelor prudențiale emise în acest sens de Comisia de Supraveghere a Asigurărilor.

Din valoarea primelor brute subscrise pentru asigurări generale (3.379.170.106 lei), primele brute subscrise care acoperă și riscurile de catastrofe naturale au fost în valoare de 1.614.193.510 lei (438.985.480 euro), ceea ce a reprezentat 47,8% din valoarea totală.

Cele mai importante ponderi în primele subscrise care acoperă și riscuri de catastrofe naturale au fost înregistrate de clasa III – asigurări de mijloace de transport terestru, altele decât cele feroviare, și de

clasa VIII – asigurări de incendiu și calamități naturale, care împreună însumează o valoare a primelor de 1.445.656.453 lei, reprezentând 90% din total.

Din numărul total al contractelor de asigurări generale în vigoare la 31.12.2005, de 6.046.762, 2.332.691 contracte includ și riscuri de catastrofe naturale, în creștere cu 402.777 contracte față de 2004.

Sectorul asigurărilor de viață, cu o valoare a primelor cedate de 32.317.737 lei (8.788.920 euro), a înregistrat o creștere cu 6,48% față de anul 2004. O pondere semnificativă în primele cedate în reasigurare la această categorie, respectiv de 89,7%, a fost înregistrată de clasa I - asigurări de viață, anuități și asigurări de viață suplimentare, cu o valoare de 28.978.404 lei.

CAPITOLUL 9

CHELTUIELI DE ACHIZIȚIE ȘI ADMINISTRARE PLĂTITE ÎN ACTIVITATEA DE ASIGURARE

Cheltuielile de achiziție și administrare plătite în activitatea de asigurare în anul 2005, la nivelul întregii piețe de asigurări, au fost în sumă de 1.384.031.970 lei (376.392.257 euro), din care 47,7% reprezentând cheltuieli de achiziție și 52,3% cheltuieli de administrare. Comparativ cu 2004, cheltuielile generate de achiziția și administrarea contractelor de asigurări în 2005 au fost cu 18,49% mai mari, în termeni reali. Raportate la volumul total al primelor brute subscrise, cheltuielile de achiziție și administrare au reprezentat 31,3%, pondere comparabilă cu cea înregistrată în anul anterior.

Structura pe cele două categorii de asigurare a cheltuielilor de achiziție și administrare a fost următoarea:

- 1.047.166.549 lei (284.780.547 euro) pentru asigurări generale, în creștere cu 17,90% față de 2004, și reprezentând 75,7% din total;
- 336.865.421 lei (91.611.711 euro) pentru asigurările de viață, în creștere cu 20,37% față de 2004 și reprezentând 24,3% din total.

Cheltuielile de achiziție înregistrate în anul 2005 au fost de 659.814.978 lei (179.438.954 euro), în creștere reală cu 31,05% față de 2004.

Structura pe categorii de asigurare a acestui tip de cheltuieli a fost astfel:

- pentru asigurările generale s-a înregistrat o valoare a cheltuielilor de achiziție de 466.061.698 lei (126.747.083 euro), în creștere față de 2004 cu 24,78%;
- pentru asigurările de viață, valoarea acestor cheltuieli a fost de 193.753.281 lei (52.691.872 euro), în creștere cu 49,08% față de 2004.

Făcând parte din categoria cheltuielilor de achiziție, cheltuielile efectuate cu reclama și publicitatea, au fost în 2005, în sumă de 78.974.031 lei (21.477.260 euro), înregistrând o scădere în termeni reali față de 2004 cu 7,03%. Din valoarea totală a cheltuielilor generate de reclamă și publicitate, o sumă de 66.322.868 lei (18.036.732 euro) a fost aferentă asigurărilor generale, iar 12.651.163 lei (3.440.527 euro) aferentă asigurărilor de viață. Analiza în dinamică a cheltuielilor alocate publicității în 2005 relevă faptul că, spre deosebire de anul anterior, asiguratorii au acordat o mai mare atenție promovării produselor de asigurări de viață, în detrimentul asigurărilor generale. Astfel, cheltuielile generate de reclama asigurărilor de viață au crescut în termeni reali cu 34,63% în 2005, spre deosebire de cele aferente asigurărilor generale, care au scăzut cu 12,22% în termeni reali.

Cheltuielile de administrare raportate de societățile de asigurare pentru 2005 s-au cifrat la 724.216.991 lei (196.953.303 euro), în creștere reală cu 8,97% față de 2004.

Pe categorii de asigurare, cheltuielile de administrare au fost structurate astfel în 2005:

- pentru asigurările generale - 581.104.851 lei (158.033.464 euro), în creștere reală cu 12,9% față de 2004;
- pentru asigurările de viață - 143.112.140 lei (38.919.839 euro), în scădere cu 4,53% față de 2004 în termeni reali.

CAPITOLUL 10

MARJA DE SOLVABILITATE

Pentru a implementa modificările intervenite în legislația din asigurări cu privire la reîncadrarea produselor în noile clase de asigurare, a fost modificat și calculul marjei de solvabilitate minime atât la asigurări generale, cât și la cele de viață.

Potrivit reglementărilor prudențiale în vigoare, societățile de asigurare au obligația să dețină în permanență o valoare a marjei de solvabilitate disponibilă care să depășească valoarea marjei minime.

În condițiile unei piețe comune, unice la nivel european, existența unui sistem solid și eficient de supraveghere prudențială a sectorului de asigurări este deosebit de important. În această direcție se înscrie și intenția Comisiei Europene de elaborare a unui nou model de solvabilitate – Solvency II – care să țină seama de riscurile la care este supus asigurătorul, de gradul de dezvoltare a pieței, de managementul activelor în corelație cu pasivele și, nu în ultimul rând, de reasigurare. În dezbaterile referitoare la acest nou concept, care au avansat în cursul anului 2005, sunt implicate atât statele membre ale Uniunii Europene, cât și asociațiile și organismele internaționale de standardizare, precum International Association of Insurance Supervisors (IAIS), International Actuarial Association (IAA), International Accounting Standards Board (IASB), Committee of European Insurance and Occupational Pensions (CEIOPS), etc.

A. Asigurări generale

Marja de solvabilitate disponibilă aferentă activității de asigurări generale desfășurate la nivelul întregii piețe, era la data de 31.12.2005, de 996.166.815

lei (270.910.994 euro). Această valoare a depășit nivelul marjei de solvabilitate minime la aceeași dată, de 440.201.478 lei (119.714.307 euro). La data analizată, toate societățile de asigurare îndeplineau cerințele legale de solvabilitate.

În cursul anului 2005, societatea de asigurare ARDAF S.A a înregistrat o scădere a marjei disponibile la asigurări generale sub marja minimă, drept pentru care, prin Decizia nr.3474/2005 (publicată în Monitorul Oficial, Partea I, nr. 898 din 07 octombrie 2005) la această societate a fost deschisă procedura de redresare financiară pe bază de plan de redresare financiară. Urmare a îndeplinirii de către această societate a măsurilor prevăzute în planul de redresare, în luna decembrie 2005 Comisia de Supraveghere a Asigurărilor a dispus închiderea procedurii de redresare financiară pe bază de plan la această societate (Decizia nr.4549/2005, publicată în Monitorul Oficial, Partea I, nr. 1172 din 23 decembrie 2005), dar a continuat, pentru o perioadă de încă 3 luni, să monitorizeze societatea (detalii în capitolul 7 – Activitatea de supraveghere și control, din Partea I a prezentului Raport).

B. Asigurări de viață

Valoarea însumată a marjei de solvabilitate disponibile, aferente activității de asigurări de viață, era la data de 31.12.2005 de 298.320.819 lei (81.129.373 euro), aceasta depășind valoarea marjei minime de solvabilitate, de 100.975.609 lei (27.460.664 euro).

La data de 31.12.2005, nu se înregistrează societăți insolubile în sectorul asigurărilor de viață.



CAPITOLUL 11

REZULTATELE FINANCIARE ȘI TEHNICE ALE SOCIETĂȚILOR DE ASIGURARE

Din analiza situațiilor financiare ale societăților de asigurare încheiate pentru data de 31.12.2005, a rezultat că, din cele 42 de societăți de asigurare care au desfășurat activitate în cursul anului 2005 și au transmis raportări, 31 de societăți au înregistrat profit, iar 11 au raportat pierderi.

La nivelul întregii piețe de asigurări, valoarea profitului net înregistrat de societățile de asigurare la 31.12.2005 a fost de 140.287.254 lei (38.151.602 euro), în creștere reală față de 2004 cu 6,42% .

Comparativ cu anul 2004, un număr de trei societăți care înregistraseră pierdere, în anul 2005 au înregistrat profit: UNITA, GARANTA și PETROAS, în timp ce două societăți care în 2004 au înregistrat profit, au raportat pierderi pentru 2005: ASTRA și NAȚIONALĂ.

Pierderea cumulată înregistrată la nivelul pieței în 2005 (de către 11 societăți) a fost de 101.295.761 lei (27.547.731 euro), în creștere reală cu 33,95% față de 2004.

Pierderi semnificative au fost înregistrate de societățile ASIROM, ASTRA, AVIVA, GENERALI și INTERAMERICAN, valoarea însumată în cazul acestora reprezentând 93,6% (94.818.664 lei) din valoarea pierderii totale consemnate la nivelul pieței. Cu excepția societății AVIVA (care a înregistrat un rezultat tehnic favorabil din activitatea de asigurări practică, respectiv asigurări de viață), celelalte 4 societăți menționate au consemnat pierderi tehnice atât la asigurările de viață, cât și la cele generale.

Pierderile pot fi cauzate atât de subscrierile unor riscuri cu daunalitate mare, de practicarea unor tarife de prime reduse, de extinderea activității de asigurare prin promovarea de noi produse, angajarea de personal suplimentar, cât și de cheltuieli de investiții reprezentate de achiziționarea de noi sedii și modernizarea celor existente, dotări cu mijloace fixe, etc.

Rezultatele financiare și tehnice înregistrate de societățile de asigurare la 31.12.2005 sunt prezentate în Anexa nr.11.

CAPITOLUL 12

ACTIVITATEA BROKERILOR DE ASIGURARE

A. Activele și capitalul social al brokerilor de asigurare

Din analiza situațiilor financiare transmise de 281 brokeri de asigurare, a rezultat că la data de 31.12.2005 valoarea însumată a activelor bilanțiere ale acestora era de 155.720.417 lei (42.348.703 euro).

Active bilanțiere de peste 5.000.000 lei au fost înregistrate de 5 brokeri de asigurare, valoarea însumată a acestora, de 51.158.920 lei, reprezentând 32,9% din valoarea totală a activelor brokerilor de asigurare. Alte 26 de societăți autorizate ca brokeri de asigurare au raportat active bilanțiere cuprinse între 1.045.641 lei și 5.000.000 lei, valoarea însumată pentru acești 26 de brokeri reprezentând 38,4% din total (59.725.554 lei).

Valoarea capitalului social subscris de brokerii de asigurare, înregistrat în situațiile financiare la 31.12.2005, a fost de 12.373.716 lei (3.365.075 euro), iar cea a capitalului social vărsat de 12.283.716 lei (3.340.599 euro). Diferența dintre valoarea capitalului social subscris și cea a capitalului social vărsat, în sumă de 90.000 lei, reprezentată de valoarea rămasă de vărsat de către 3 societăți.

În funcție de mărimea valorii capitalului social subscris, rezultă că un număr de 12 brokeri de asigurare înregistrau valori ale capitalului de peste 150.000.lei, aceștia deținând o valoare totală de 3.993.677 lei (32,3% din valoarea totală la nivelul pieței de brokeraj). Un capital social subscris cuprins în intervalul 25.000 – 150.000 lei era detinut, la 31.12.2005, de 94 de brokeri, valoarea cumulată a capitalurilor acestora fiind de 4.053.619 lei, ceea ce reprezenta 32,8% din total. Numărul brokerilor al căror capital social corespundea limitei minime prevăzute de legislația în vigoare, de 25.000 lei, a fost la sfârșitul anului trecut de 170 societăți, valoarea cumulată a acestui indicator fiind de 4.250.000 lei (34,3% din total).

Printre brokerii de asigurare care au transmis raportări aferente anului 2005, și care au fost incluși în anexele la prezentul raport, se numără și 5 brokeri cărora Comisia de Supraveghere a Asigurărilor le-a retras autorizația de funcționare la începutul anului 2006 ca urmare a nerespectării de către aceștia a obligației de a-și majora, până la data de 31.12.2005, capitalul social până la cel puțin limita minimă legală, de 25.000 lei.

B. Prime de asigurare intermediare

Valoarea primelor de asigurare intermediare în 2005, raportate de un număr de 245 brokeri de asigurare, a fost de 855.389.230 lei (232.626.045 euro), din care:

- 795.977.467 lei (216.468.812 euro) prime intermediare aferente categoriei de asigurări generale, reprezentând 93,1% din total;
- 59.411.763 lei (16.157.233 euro) prime intermediare aferente asigurărilor de viață, reprezentând 6,9% din total.

Din analiza datelor centralizate, rezultă că un număr de 153 brokeri au intermediat prime numai pentru activitatea de asigurări generale, 4 brokeri au intermediat prime numai pentru activitatea de asigurări de viață, în timp ce numărul brokerilor care au intermediat prime pentru ambele categorii de asigurare a fost de 88.

Din Anexa nr.13 la prezentul raport, se poate observa că mai mult de trei sferturi din primele intermediare (75,4%) au fost raportate de numai 35 de brokeri (644.948.405 lei).

Raportate la volumul total al primelor subscrise de societățile de asigurare în cursul anului 2005, primele intermediare de brokerii de asigurare au reprezentat 19,4%. Primele aferente categoriei de asigurări generale, intermediare de brokerii de asigurare, au reprezentat 23,6% din total prime brute subscrise, în timp ce în cazul asigurărilor de viață brokerii de asigurare au intermediat doar 5,7% din valoarea totală a primelor brute subscrise de asigurători în 2005.

C. Venituri din activitatea de brokeraj

Conform noilor norme emise de Comisia de Supraveghere a Asigurărilor în cursul anului 2005, brokerii de asigurare au obligația de a transmite trimestrial raportările privind veniturile obținute din activitatea desfășurată, distinct pe fiecare categorie de venituri, precum și primele intermediare. Totodată, începând cu exercițiul financiar 2005 și în conformitate cu noile reglementări contabile armonizate cu directivele europene specifice domeniului asigurărilor, obligația de auditare a situațiilor financiare anuale revine și brokerilor de asigurare care îndeplinesc cel puțin două din cele 3 criterii impuse, astfel:

- o valoare totală a activelor de peste 3.650.000 euro;
- o cifră de afaceri netă de peste 7.300.000 euro;
- un număr de salariați înregistrat în cursul exercițiului financiar de peste 50.

Brokerii de asigurare care au desfășurat activitate în 2005 și au transmis raportari au înregistrat, la data de 31.12.2005, o valoare totală a veniturilor din activitatea de brokeraj de 165.726.687 lei (45.069.943 euro), din care:

- venituri din negocierea contractelor de asigurare, raportate de 258 de brokeri, au fost în sumă de 153.131.245 lei (41.644.569 euro), reprezentând 92,4% din total venituri din activitatea de brokeraj;

- venituri din efectuarea inspecțiilor de risc, raportate de 10 brokeri, au fost în sumă de 588.156 lei (159.951 euro), reprezentând 0,4% din total;

- venituri din regularizări de daună, în sumă de 5.403.801 lei (1.469.582 euro), raportate de 20 de societăți, au reprezentat 3,3% din total;

- venituri din comisariat de avarii, în sumă de 201.449 lei (54.785 euro), au fost raportate de 6 societăți și au reprezentat 0,1% din total;

- venituri din alte activități în legătură cu obiectul de activitate, în sumă de 6.402.008 lei (1.741.048 euro), au fost raportate de 73 de societăți și au reprezentat 3,9% din total venituri din activitatea de brokeraj.

Venituri din negocierea contractelor de asigurare cuprinse între 1.000.000 și 12.000.000 lei au fost raportate de 29 brokeri de asigurare, valoarea însumată a acestora fiind de 105.757.748 lei (28.761.184 euro) ceea ce reprezintă 69,1% din veniturile obținute din negocierea contractelor pe întreaga piață de brokeraj.

D. Rezultatele financiare

Conform situațiilor financiare încheiate de brokerii de asigurare pentru exercițiul financiar 2005, rezultă că un număr de 206 brokeri de asigurare au raportat profit și un număr de 75 brokeri au raportat pierdere.

Valoarea profitului net înregistrată la nivelul pieței brokerilor de asigurare a fost de 48.573.681 lei (13.209.780 euro), din care un procent de circa 63% este aferent unui număr de doar 12 brokeri.

Pierderi au fost înregistrate în 2005 de 75 de brokeri de asigurare, valoarea cumulată la nivelul întregii piețe fiind de 2.862.259 lei (778.401 euro). Din totalul pierderilor consemnate în 2005 la nivelul pieței de brokeraj, un procent de 16,2% a fost înregistrat de o singură societate (478.615 lei).



PARTEA II

Anexe

Societăți de Asigurare

Prime brute subscrise pe clase de asigurări generale în anul 2005 (lei)

Nr. crt.	Societate	Total prime brute subscrise	Clase de asigurări							
			I	II	III	IV	V	VI	VII	VIII
1	ABC Asigurari	3.586.151	91.795	0	1.303.084	0	0	0	4.750	438.320
2	AIG LIFE	0	0	0	0	0	0	0	0	0
3	AIG Romania	79.771.636	3.871.135	0	0	0	0	0	327.844	58.421.052
4	ALLIANZ - TIRIAC	801.677.832	13.572.687	0	480.026.166	0	1.290.927	1.235	10.104.798	125.204.762
5	NBG ASIGURARI	14.403.324	1.261.628	0	5.598.152	0	0	0	358.191	4.227.381
6	ARDAF	227.737.501	1.601.442	3.900.509	50.730.233	122.050	53.900	13.748.978	644.694	17.059.850
7	AGRAS	36.550.570	123.804	354.408	4.850.624	0	0	0	8.875	1.477.962
8	ASIBAN	256.033.512	1.042.635	48.240	116.875.769	392.434	28.249	612.712	2.482.572	24.280.241
9	ASIMED	765.712	0	741.669	0	0	0	0	0	0
10	ASIROM	491.001.257	7.556.415	3.728.889	176.779.537	0	468.859	3.340.058	2.139.228	46.219.868
11	ASIROM CONCORDIA	369.577	369.577	0	0	0	0	0	0	0
12	ASITO KAPITAL	23.732.212	1.003.721	0	2.121.901	0	0	186.360	566.483	18.315.544
13	ASITRANS	26.271.238	436.856	9.533	3.551.517	0	0	0	202.782	554.943
14	ASTRA	167.589.931	5.439.587	4.260.320	33.011.279	31.709	1.249.202	6.132.278	2.601.684	8.920.354
15	AVIVA	0	0	0	0	0	0	0	0	0
16	BCR Asigurari	219.233.689	608.756	0	86.066.467	13.932	367.196	415.952	1.206.070	30.782.609
17	BCR ASIGURARI DE VIATA	0	0	0	0	0	0	0	0	0
18	BT Asigurari Transilvania	97.617.365	313.432	961.133	31.389.193	9.476	0	0	51.739	10.884.976
19	CARPATICA Asig	55.362.226	7.303.026	0	13.044.666	0	0	0	26.332	2.806.445
20	CECCAR ROMAS	9.649.435	128.414	0	1.578.009	0	0	0	30.928	965.731
21	CERTASIG	367.540	18.193	0	49.338	0	0	0	4.505	159.292
22	CITY Insurance	3.585.287	21.152	0	7.448	0	0	0	0	25.036
23	DELTA	0	0	0	0	0	0	0	0	0
24	EUROASIG	1.547.395	364.547	0	910.551	0	0	0	5.035	158.045
25	GARANTA	36.817.697	5.261.185	123.712	3.589.543	0	26.617	4.544	249.354	6.077.286
26	GENERALI	109.877.503	2.524.941	0	60.623.699	0	0	63.800	2.739.668	28.419.648
27	GERROMA	2.193.170	2.172.495	0	0	0	0	0	0	0
28	GLOBAL ASIGURARI	72	0	0	0	0	0	0	0	72
29	GRAWE	0	0	0	0	0	0	0	0	0
30	ING ASIGURARI DE VIATA	0	0	0	0	0	0	0	0	0
31	INTERAMERICAN	24.421.478	1.027.385	1.077.644	10.807.656	0	0	0	120.374	3.413.823
32	IRASIG	815.628	2.856	0	0	0	0	16.228	0	675.862
33	MEDAS	1.283.833	37.406	1.234.978	5.174	0	0	0	0	1.284
34	NATIONALA	1.805.672	1.517.773	0	0	0	0	0	0	0
35	OMNIASIG ADDENDA	206.144	0	206.144	0	0	0	0	0	0
36	OMNIASIG	421.607.612	3.986.404	0	137.052.930	668.716	6.465.501	2.205.624	5.668.519	57.329.761
37	OMNIASIG VIATA	0	0	0	0	0	0	0	0	0
38	PETROAS	4.113.952	215.248	0	1.766.452	0	0	102.090	28.562	1.608.491
39	PROVITAS	146.707	0	0	84.116	0	0	0	18.400	16.765
40	R.A.I.	20.262.703	148.105	533.109	7.027.120	0	0	4.113	47.301	592.736
41	SARA MERKUR	0	0	0	0	0	0	0	0	0
42	UNITA	238.764.544	1.072.424	1.801.465	113.150.543	0	0	0	829.549	21.502.620
TOTAL		3.379.170.106	63.095.026	18.981.753	1.342.001.167	1.238.317	9.950.451	26.833.973	30.468.237	470.540.761

I. Asigurări de accidente și boală (inclusiv de muncă și boli profesionale)	X. Asigurări de răspundere civilă a autovehiculelor (răspundere civilă auto obligatorie și carte verde)
II. Asigurări de sănătate	XI. Asigurări de răspundere civilă a mijloacelor de transport aerian
III. Asigurări de mijloace de transport terestru, altele decât cele feroviare	XII. Asigurări de răspundere civilă a mijloacelor de transport naval
IV. Asigurări de mijloace de transport feroviar	XIII. Asigurări de răspundere civilă generală
V. Asigurări de mijloace de transport aeriene	XIV. Asigurări de credite
VI. Asigurări de mijloace de transport navale (maritime, fluviale, lacustre, canale navigabile)	XV. Asigurări de garanții
VII. Asigurări de bunuri în tranzit, inclusiv mărfuri transportate, bagaje și orice alte bunuri	XVI. Asigurări de pierderi financiare
VIII. Asigurări de incendii și calamități naturale	XVII. Asigurări de protecție juridică
IX. Asigurări de daune la proprietăți	XVIII. Asigurări de asistență a persoanelor aflate în dificultate

Clase de asigurări

IX	X	XI	XII	XIII	XIV	XV	XVI	XVII	XVIII
0	1.640.491	0	0	20.078	0	0	0	0	87.633
0	0	0	0	0	0	0	0	0	0
7.194.719	0	0	0	8.225.829	0	0	1.445.352	0	285.705
8.618.209	121.506.631	3.120.391	631.865	12.041.191	25.558.968	0	0	0	0
1.915.578	0	0	0	183.394	821.247	0	37.753	0	0
2.452.271	131.439.146	0	0	2.496.209	1.397.055	4.730	2.086.434	0	0
12.781.403	16.890.084	0	0	58.220	5.190	0	0	0	0
1.430.187	34.003.842	95.223	0	7.338.084	65.867.727	0	782.057	0	753.540
0	0	0	0	24.043	0	0	0	0	0
14.297.523	225.551.673	651.972	0	7.220.318	1.810.819	-130.165	1.366.263	0	0
0	0	0	0	0	0	0	0	0	0
0	0	0	0	1.538.202	0	0	0	0	0
154.122	14.652.906	0	0	4.910.716	141	879	0	0	1.796.843
1.250.769	94.186.849	1.892.451	2.808.430	2.908.668	1.153.040	1.581.940	161.371	0	0
0	0	0	0	0	0	0	0	0	0
5.061.084	17.638.763	0	1.714	2.722.110	73.300.188	250.093	23.529	0	775.225
0	0	0	0	0	0	0	0	0	0
218.473	45.427.716	0	0	570.498	7.433.959	89.181	267.589	0	0
13.336	30.665.394	0	0	979.611	523.418	0	0	0	0
0	5.369.337	0	0	563.276	125.356	0	0	0	888.384
0	0	0	0	10.230	5.087	0	0	0	120.895
13.852	0	0	0	130.241	0	190.561	0	0	3.196.996
0	0	0	0	0	0	0	0	0	0
0	0	0	0	58.040	2.304	0	0	0	48.872
202.047	239	1.982	0	361.038	20.028.113	90.434	801.603	0	0
9.754.323	857.517	0	0	3.446.186	1.068.408	379.313	0	0	0
0	0	0	0	0	0	0	556	0	20.119
0	0	0	0	0	0	0	0	0	0
0	0	0	0	0	0	0	0	0	0
0	0	0	0	0	0	0	0	0	0
0	7.204.544	0	0	294.861	0	0	0	0	475.191
0	0	0	0	116.792	0	3.890	0	0	0
195	0	0	0	4.796	0	0	0	0	0
8.632	0	0	0	278.261	0	1.005	0	0	0
0	0	0	0	0	0	0	0	0	0
3.954.885	120.486.660	8.470.648	1.078.855	8.358.487	61.240.657	290.986	151.899	0	4.197.080
0	0	0	0	0	0	0	0	0	0
0	0	0	0	87.765	305.344	0	0	0	0
23.127	0	0	0	4.299	0	0	0	0	0
934	63.853	0	0	193.935	4.858	4.760	379.540	0	11.262.340
0	0	0	0	0	0	0	0	0	0
0	97.654.764	0	0	1.451.879	1.301.300	0	0	0	0
69.345.668	965.240.410	14.232.667	4.520.864	66.597.257	261.953.178	2.757.608	7.503.945	0	23.908.823

Anexa 2

Prime brute subscrise pe clase de asigurări de viață în anul 2005 (lei)

I. Asigurări de viață, anuități și asigurări de viață suplimentare prevăzute la punctul A litera a), b) și c) din anexa numărul 1 la Legea nr.32/2000, cu modificările și completările ulterioare, cu excepția celor prevăzute la punctul II și III

II. Asigurări de căsătorie, asigurări de naștere

III. Asigurări de viață și anuități care sunt legate de fonduri de investiții, prevăzute la punctul A litera a) și b) din anexa numărul 1 la Legea nr.32/2000, cu modificările și completările ulterioare

IV. Asigurări permanente de sanătate prevăzute la punctul A litera d) din anexa numărul 1 la Legea nr.32/2000, cu modificările și completările ulterioare

B1. Asigurări de accidente și de boală

B2. Asigurări de sănătate

Nr. crt.	Societate	Total prime brute subscrise	Clase de asigurări					
			I	II	III	IV	B1	B2
1	ABC Asigurari	0	0	0	0	0	0	0
2	AIG LIFE	103.487.809	87.836.532	0	13.111.625	0	2.539.652	0
3	AIG Romania	0	0	0	0	0	0	0
4	ALLIANZ - TIRIAC	65.348.890	21.774.926	0	43.573.965	0	0	0
5	NBG ASIGURARI	0	0	0	0	0	0	0
6	ARDAF	6.184.928	3.432.701	203.597	229.111	0	2.319.519	0
7	AGRAS	0	0	0	0	0	0	0
8	ASIBAN	88.171.018	88.171.018	0	0	0	0	0
9	ASIMED	0	0	0	0	0	0	0
10	ASIROM	82.569.433	82.569.433	0	0	0	0	0
11	ASIROM CONCORDIA	0	0	0	0	0	0	0
12	ASITO KAPITAL	1.701.410	1.701.410	0	0	0	0	0
13	ASITRANS	0	0	0	0	0	0	0
14	ASTRA	2.704.496	2.704.496	0	0	0	0	0
15	AVIVA	48.947.682	14.345.448	0	34.301.396	0	61.229	239.609
16	BCR Asigurari	77.651.916	77.651.916	0	0	0	0	0
17	BCR ASIGURARI DE VIATA	0	0	0	0	0	0	0
18	BT Asigurari Transilvania	6.124.093	6.124.093	0	0	0	0	0
19	CARPATICA Asig	103.982	103.982	0	0	0	0	0
20	CECCAR ROMAS	0	0	0	0	0	0	0
21	CERTASIG	87.639	87.639	0	0	0	0	0
22	CITY Insurance	0	0	0	0	0	0	0
23	DELTA	6.539.810	6.539.810	0	0	0	0	0
24	EUROASIG	0	0	0	0	0	0	0
25	GARANTA	2.867.667	2.867.667	0	0	0	0	0
26	GENERALI	20.704.621	17.616.325	0	0	3.088.296	0	0
27	GERROMA	0	0	0	0	0	0	0
28	GLOBAL ASIGURARI	0	0	0	0	0	0	0
29	GRAWE	35.309.368	35.147.331	0	0	99.805	62.232	0
30	ING ASIGURARI DE VIATA	392.924.225	132.476.348	0	255.585.844	0	-12.399	4.874.432
31	INTERAMERICAN	22.341.898	20.801.866	0	1.540.032	0	0	0
32	IRASIG	0	0	0	0	0	0	0
33	MEDAS	21.317	21.317	0	0	0	0	0
34	NATIONALA	0	0	0	0	0	0	0
35	OMNIASIG ADDENDA	0	0	0	0	0	0	0
36	OMNIASIG	0	0	0	0	0	0	0
37	OMNIASIG VIATA	55.344.449	40.454.016	1.046.168	13.844.265	0	0	0
38	PETROAS	0	0	0	0	0	0	0
39	PROVITAS	0	0	0	0	0	0	0
40	R.A.I.	0	0	0	0	0	0	0
41	SARA MERKUR	6.476.862	6.146.154	0	0	171.477	159.231	0
42	UNITA	12.382.200	12.382.200	0	0	0	0	0
	TOTAL	1.037.995.713	660.956.627	1.249.765	362.186.238	3.359.578	5.129.464	5.114.041

Anexa 3

Cota de piață a societăților de asigurare în funcție de primele brute subscrise în anul 2005

Nr. crt.	Societate	Prime brute subscrise pentru asigurări generale (lei)	Cota de piață la asigurări generale	Prime brute subscrise pentru asigurări de viață (lei)	Cota de piață la asigurări de viață	Total prime subscrise (asigurări generale și de viață) (lei)	Cota de piață (Generale și Viață)
1	ABC Asigurari	3.586.151	0.11%	0	0.00%	3.586.151	0.08%
2	AIG LIFE	0	0.00%	103.487.809	9.97%	103.487.809	2.34%
3	AIG Romania	79.771.636	2.36%	0	0.00%	79.771.636	1.81%
4	ALLIANZ TIRIAC	801.677.832	23.72%	65.348.890	6.30%	867.026.722	19.63%
5	NBG ASIGURARI	14.403.324	0.43%	0	0.00%	14.403.324	0.33%
6	ARDAF	227.737.501	6.74%	6.184.928	0.60%	233.922.429	5.30%
7	AGRAS	36.550.570	1.08%	0	0.00%	36.550.570	0.83%
8	ASIBAN	256.033.512	7.58%	88.171.018	8.49%	344.204.530	7.79%
9	ASIMED	765.712	0.02%	0	0.00%	765.712	0.02%
10	ASIROM	491.001.257	14.53%	82.569.433	7.95%	573.570.690	12.99%
11	ASIROM CONCORDIA	369.577	0.01%	0	0.00%	369.577	0.01%
12	ASITO KAPITAL	23.732.212	0.70%	1.701.410	0.16%	25.433.622	0.58%
13	ASITRANS	26.271.238	0.78%	0	0.00%	26.271.238	0.59%
14	ASTRA	167.589.931	4.96%	2.704.496	0.26%	170.294.427	3.86%
15	AVIVA	0	0.00%	48.947.682	4.72%	48.947.682	1.11%
16	BCR Asigurari	219.233.689	6.49%	77.651.916	7.48%	296.885.605	6.72%
17	BCR ASIGURARI DE VIATA	0	0.00%	0	0.00%	0	0.00%
18	BT Asigurari Transilvania	97.617.365	2.89%	6.124.093	0.59%	103.741.458	2.35%
19	CARPATICA Asig	55.362.226	1.64%	103.982	0.01%	55.466.208	1.26%
20	CECCAR ROMAS	9.649.435	0.29%	0	0.00%	9.649.435	0.22%
21	CERTASIG	367.540	0.01%	87.639	0.01%	455.179	0.01%
22	CITY Insurance	3.585.287	0.11%	0	0.00%	3.585.287	0.08%
23	DELTA	0	0.00%	6.539.810	0.63%	6.539.810	0.15%
24	EUROASIG	1.547.395	0.05%	0	0.00%	1.547.395	0.04%
25	GARANTA	36.817.697	1.09%	2.867.667	0.28%	39.685.364	0.90%
26	GENERALI	109.877.503	3.25%	20.704.621	1.99%	130.582.124	2.96%
27	GERROMA	2.193.170	0.07%	0	0.00%	2.193.170	0.05%
28	GLOBAL ASIGURARI	72	0.00%	0	0.00%	72	0.00%
29	GRAWE	0	0.00%	35.309.368	3.40%	35.309.368	0.80%
30	ING ASIGURARI DE VIATA	0	0.00%	392.924.225	37.85%	392.924.225	8.90%
31	INTERAMERICAN	24.421.478	0.72%	22.341.898	2.15%	46.763.376	1.06%
32	IRASIG	815.628	0.02%	0	0.00%	815.628	0.02%
33	MEDAS	1.283.833	0.04%	21.317	0.00%	1.305.150	0.03%
34	NATIONALA	1.805.672	0.05%	0	0.00%	1.805.672	0.04%
35	OMNIASIG ADDENDA	206.144	0.01%	0	0.00%	206.144	0.00%
36	OMNIASIG	421.607.612	12.48%	0	0.00%	421.607.612	9.54%
37	OMNIASIG VIATA	0	0.00%	55.344.449	5.33%	55.344.449	1.25%
38	PETROAS	4.113.952	0.12%	0	0.00%	4.113.952	0.09%
39	PROVITAS	146.707	0.00%	0	0.00%	146.707	0.00%
40	R.A.I.	20.262.703	0.60%	0	0.00%	20.262.703	0.46%
41	SARA MERKUR	0	0.00%	6.476.862	0.62%	6.476.862	0.15%
42	UNITA	238.764.544	7.07%	12.382.200	1.19%	251.146.744	5.69%
	TOTAL	3.379.170.106	100.00%	1.037.995.713	100.00%	4.417.165.819	100.00%

Anexa 4

Indemnizații brute plătite pe clase de asigurări generale în anul 2005 (lei)

Nr. crt.	Societate	Total	Clase de asigurări						
			I	II	III	IV	V	VI	VII
1	ABC Asigurari	830.913	0	0	350.172	0	0	0	0
2	AIG LIFE	0	0	0	0	0	0	0	0
3	AIG Romania	3.482.313	694.121	48.815	0	0	0	0	54.246
4	ALLIANZ TIRIAC	416.129.290	595.377	0	332.234.942	0	0	0	387.595
5	NBG ASIGURARI	4.836.442	114.013	0	3.167.823	0	0	0	22.579
6	ARDAF	116.667.320	405.858	1.112.961	48.112.819	7.071	3.096.339	5.557.670	154.750
7	AGRAS	18.596.874	34.822	5.575	3.427.253	0	0	0	0
8	ASIBAN	131.282.954	95.867	0	60.153.115	0	0	103.849	202.266
9	ASIMED	461.340	0	461.340	0	0	0	0	0
10	ASIROM	291.593.968	744.589	662.982	145.175.715	0	196.752	557.356	174.751
11	ASIROM CONCORDIA	169.766	169.766	0	0	0	0	0	0
12	ASITO KAPITAL	1.953.536	43.185	0	1.266.851	0	0	0	0
13	ASITRANS	8.305.875	0	0	3.780.043	0	0	0	427.697
14	ASTRA	89.719.257	1.611.794	1.318.124	27.029.085	0	7.442	1.101.182	90.104
15	AVIVA	0	0	0	0	0	0	0	0
16	BCR Asigurari	111.643.336	106.643	0	49.143.859	0	0	26.781	491.680
17	BCR ASIGURARI DE VIATA	0	0	0	0	0	0	0	0
18	BT Asigurari Transilvania	28.645.184	10.126	61.514	17.990.977	0	0	0	0
19	CARPATICA Asig	25.714.642	927.835	0	11.358.658	0	0	0	0
20	CECCAR ROMAS	4.123.911	9.922	0	931.494	0	0	0	0
21	CERTASIG	283.718	0	0	267.711	0	0	0	0
22	CITY Insurance	384.020	0	0	5.416	0	0	0	0
23	DELTA	0	0	0	0	0	0	0	0
24	EUROASIG	214.442	22.363	0	188.030	0	0	0	0
25	GARANTA	21.969.628	60.206	95.275	3.207.453	0	0	0	0
26	GENERALI	59.966.415	537.867	0	35.463.370	0	0	0	233.301
27	GERROMA	42.337	42.337	0	0	0	0	0	0
28	GLOBAL ASIGURARI	1.000	0	0	1.000	0	0	0	0
29	GRAWE	0	0	0	0	0	0	0	0
30	ING ASIGURARI DE VIATA	0	0	0	0	0	0	0	0
31	INTERAMERICAN	17.035.827	219.485	23.483	9.630.251	0	0	0	777.683
32	IRASIG	22.558	2.558	0	0	0	0	0	0
33	MEDAS	24.162	0	24.162	0	0	0	0	0
34	NATIONALA	19.395	19.395	0	0	0	0	0	0
35	OMNIASIG ADDENDA	84.775	0	84.775	0	0	0	0	0
36	OMNIASIG	170.226.770	299.196	0	82.372.914	0	983.350	818.396	231.699
37	OMNIASIG VIATA	0	0	0	0	0	0	0	0
38	PETROAS	1.638.760	26.754	0	1.426.129	0	0	0	0
39	PROVITAS	222.923	0	0	147.986	0	0	0	0
40	R.A.I.	6.675.752	8.927	7.129	5.404.495	0	0	0	0
41	SARA MERKUR	0	0	0	0	0	0	0	0
42	UNITA	128.390.586	301.544	362.149	77.241.351	0	0	0	150.162
	TOTAL	1.661.359.989	7.104.550	4.268.284	919.478.913	7.071	4.283.883	8.165.234	3.398.513

- I. Asigurări de accidente și boală (inclusiv de muncă și boli profesionale)
- II. Asigurări de sănătate
- III. Asigurări de mijloace de transport terestru, altele decât cele feroviare
- IV. Asigurări de mijloace de transport feroviar
- V. Asigurări de mijloace de transport aeriene
- VI. Asigurări de mijloace de transport navale (maritime, fluviale, lacustre, canale navigabile)
- VII. Asigurări de bunuri în tranzit, inclusiv mărfuri transportate, bagaje și orice alte bunuri
- VIII. Asigurări de incendiu și calamități naturale
- IX. Asigurări de daune la proprietăți

- X. Asigurări de răspundere civilă a autovehiculelor (răspundere civilă auto obligatorie și carte verde)
- XI. Asigurări de răspundere civilă a mijloacelor de transport aerian
- XII. Asigurări de răspundere civilă a mijloacelor de transport naval
- XIII. Asigurări de răspundere civilă generală
- XIV. Asigurări de credite
- XV. Asigurări de garanții
- XVI. Asigurări de pierderi financiare
- XVII. Asigurări de protecție juridică
- XVIII. Asigurări de asistență a persoanelor aflate în dificultate

Clase de asigurări										
VIII	IX	X	XI	XII	XIII	XIV	XV	XVI	XVII	XVIII
261.786	0	216.653	0	0	0	0	0	0	0	2.302
0	0	0	0	0	0	0	0	0	0	0
2.464.315	160.091	0	0	0	55.714	0	0	5.010	0	0
34.893.782	1.976.332	39.787.640	0	0	110.214	6.143.409	0	0	0	0
309.301	491.932	0	0	0	0	730.794	0	0	0	0
2.209.027	469.399	55.146.855	0	0	140.386	249.476	0	4.708	0	0
545.839	6.104.089	8.464.421	0	0	14.875	0	0	0	0	0
2.423.273	549.327	15.296.173	0	0	265.170	52.133.827	0	0	0	60.087
0	0	0	0	0	0	0	0	0	0	0
10.441.785	5.127.955	126.243.739	0	0	552.581	1.275.096	440.667	0	0	0
0	0	0	0	0	0	0	0	0	0	0
643.500	0	0	0	0	0	0	0	0	0	0
82.355	2.332	3.654.547	0	0	75.778	0	0	0	0	283.124
3.617.314	173.811	51.944.554	0	583.874	2.087.425	38.056	108.309	8.183	0	0
0	0	0	0	0	0	0	0	0	0	0
3.411.257	116.071	7.467.544	0	0	23.022	50.760.872	0	0	0	95.606
0	0	0	0	0	0	0	0	0	0	0
1.317.642	0	7.743.978	0	0	16.865	1.493.170	0	10.912	0	0
171.939	10.805	12.994.174	0	0	47.610	203.620	0	0	0	0
32.839	0	3.034.927	0	0	42.021	0	0	0	0	72.707
2.189	0	0	0	0	0	0	0	0	0	13.818
5.115	230	0	0	0	0	0	0	0	0	373.260
0	0	0	0	0	0	0	0	0	0	0
1.912	0	0	0	0	0	0	0	0	0	2.136
425.033	9.861	0	0	0	0	18.171.800	0	0	0	0
21.736.478	1.486.003	0	0	0	57.280	377.203	74.912	0	0	0
0	0	0	0	0	0	0	0	0	0	0
0	0	0	0	0	0	0	0	0	0	0
0	0	0	0	0	0	0	0	0	0	0
0	0	0	0	0	0	0	0	0	0	0
874.008	0	5.447.422	0	0	909	0	0	0	0	62.586
20.000	0	0	0	0	0	0	0	0	0	0
0	0	0	0	0	0	0	0	0	0	0
0	0	0	0	0	0	0	0	0	0	0
0	0	0	0	0	0	0	0	0	0	0
10.089.784	1.293.815	55.084.942	51.196	18.211	169.997	18.322.447	0	18.950	0	471.873
0	0	0	0	0	0	0	0	0	0	0
68.736	0	0	0	0	5.487	111.654	0	0	0	0
0	6.794	0	0	0	68.143	0	0	0	0	0
42.656	0	54.364	0	0	2.214	0	0	62.049	0	1.093.917
0	0	0	0	0	0	0	0	0	0	0
1.183.936	0	49.001.328	0	0	150.116	0	0	0	0	0
97.275.802	17.978.847	441.583.262	51.196	602.085	3.885.806	150.011.424	623.888	109.812	0	2.531.417

Indemnizații brute plătite pe clase de asigurări de viață în anul 2005 (lei)

I. Asigurări de viață, anuități și asigurări de viață suplimentare prevăzute la punctul A litera a), b) și c) din anexa numărul 1 la Legea nr.32/2000, cu modificările și completările ulterioare, cu excepția celor prevăzute la punctul II și III

II. Asigurări de căsătorie, asigurări de naștere

III. Asigurări de viață și anuități care sunt legate de fonduri de investiții, prevăzute la punctul A litera a) și b) din anexa numărul 1 la Legea nr.32/2000, cu modificările și completările ulterioare

IV. Asigurări permanente de sanătate prevăzute la punctul A litera d) din anexa numărul 1 la Legea nr.32/2000, cu modificările și completările ulterioare

B1. Asigurări de accidente și de boală

B2. Asigurări de sănătate

Nr. crt.	Societate	Total	Clase de asigurări					
			I	II	III	IV	B1	B2
1	ABC Asigurari	0	0	0	0	0	0	0
2	AIG LIFE	1.640.412	1.362.726	0	67.195	0	210.491	0
3	AIG Romania	0	0	0	0	0	0	0
4	ALLIANZ TIRIAC	1.505.645	1.066.220	0	439.424	0	0	0
5	NBG ASIGURARI	0	0	0	0	0	0	0
6	ARDAF	1.017.848	686.769	11.999	14.563	0	304.517	0
7	AGRAS	0	0	0	0	0	0	0
8	ASIBAN	3.712.867	3.712.867	0	0	0	0	0
9	ASIMED	0	0	0	0	0	0	0
10	ASIROM	62.322.313	62.322.313	0	0	0	0	0
11	ASIROM CONCORDIA	0	0	0	0	0	0	0
12	ASITO KAPITAL	1.298.317	1.298.317	0	0	0	0	0
13	ASITRANS	0	0	0	0	0	0	0
14	ASTRA	35.542	35.542	0	0	0	0	0
15	AVIVA	425.262	133.257	0	289.709	0	467	1.829
16	BCR Asigurari	1.103.911	1.103.911	0	0	0	0	0
17	BCR ASIGURARI DE VIATA	0	0	0	0	0	0	0
18	BT Asigurari Transilvania	134.234	134.234	0	0	0	0	0
19	CARPATICA Asig	710	710	0	0	0	0	0
20	CECCAR ROMAS	0	0	0	0	0	0	0
21	CERTASIG	0	0	0	0	0	0	0
22	CITY Insurance	0	0	0	0	0	0	0
23	DELTA	824.926	824.926	0	0	0	0	0
24	EUROASIG	0	0	0	0	0	0	0
25	GARANTA	222.138	222.138	0	0	0	0	0
26	GENERALI	403.772	170.845	0	0	232.927	0	0
27	GERROMA	0	0	0	0	0	0	0
28	GLOBAL ASIGURARI	0	0	0	0	0	0	0
29	GRAWE	275.012	155.485	0	0	119.527	0	0
30	ING ASIGURARI DE VIATA	10.886.222	7.661.243	0	2.268.130	0	100.000	856.849
31	INTERAMERICAN	1.352.759	1.342.125	0	10.634	0	0	0
32	IRASIG	0	0	0	0	0	0	0
33	MEDAS	7.551	7.551	0	0	0	0	0
34	NATIONALA	0	0	0	0	0	0	0
35	OMNIASIG ADDENDA	0	0	0	0	0	0	0
36	OMNIASIG	0	0	0	0	0	0	0
37	OMNIASIG VIATA	4.666.626	4.614.814	51.812	0	0	0	0
38	PETROAS	0	0	0	0	0	0	0
39	PROVITAS	0	0	0	0	0	0	0
40	R.A.I.	0	0	0	0	0	0	0
41	SARA MERKUR	685.146	286.877	0	0	384.825	13.444	0
42	UNITA	4.864.309	4.864.309	0	0	0	0	0
	TOTAL	97.385.521	92.007.179	63.811	3.089.655	737.279	628.919	858.678

Anexa 6

Activele societăților de asigurare conform bilanțului contabil la 31.12.2005 (lei)

Nr. crt.	Societate	Total activ	Active necorporale	Plasamente			Conturi la bănci și casierie	Alte elemente activ	
				Total, din care:	Terenuri și construcții și imobilizări corporale în curs de execuție	Depozite			Acțiuni, obligațiuni, părți în fonduri comune de investiții
		1=2+3+4+5	2	3			4	5	
1	ABC Asigurari	11.171.749	58.412	4.827.834	0	0	4.538.733	4.559.570	1.725.933
2	AIG LIFE	213.560.019	33.711	181.911.300	0	3.435.364	177.157.338	2.929.744	28.685.264
3	AIG Romania	71.457.546	28.335	20.871.695	0	10.984.900	0	1.301.215	49.256.301
4	ALLIANZ TIRIAC	1.170.696.565	380.436	374.098.611	14.791.895	78.544.080	200.831.657	17.213.077	779.004.441
5	NBG ASIGURARI	24.585.158	154.933	8.583.341	0	7.295.454	1.126.307	736.263	15.110.621
6	ARDAF	186.763.481	2.248.834	72.220.628	52.541.336	722.100	1.205.400	17.164.544	95.129.475
7	AGRAS	29.086.032	76.077	21.946.591	17.936.309	2.056.059	0	952.388	6.110.976
8	ASIBAN	446.203.132	317.207	215.448.952	18.245.611	65.271.374	126.616.851	20.591.478	209.845.495
9	ASIMED	5.546.494	0	1.034.827	0	0	597.589	466.798	4.044.869
10	ASIROM	660.717.985	465.886	431.881.380	131.391.555	219.288.700	12.218.538	38.751.501	189.619.218
11	ASIROM CONCORDIA	7.247.280	0	7.050.788	1.309.856	5.714.488	0	58.444	138.048
12	ASITO KAPITAL	27.138.244	8.737	9.687.419	1.878.824	0	4.800.946	311.308	17.130.780
13	ASITRANS	30.046.737	158.463	14.665.492	2.520.328	6.544.477	2.987.695	3.957.403	11.265.379
14	ASTRA	350.787.025	92.582	215.179.954	204.405.652	0	0	31.996.840	103.517.649
15	AVIVA	102.543.141	1.185.759	80.505.940	0	0	4.297.924	5.594.881	15.256.561
16	BCR Asigurari	280.477.114	396.227	201.715.582	39.516.782	89.106.818	65.354.227	4.307.500	74.057.805
17	BCR ASIGURARI DE VIATA	22.041.439	0	21.962.962	0	0	0	78.477	0
18	BT Asigurari Transilvania	137.913.513	67.252	60.192.414	1.172.102	2.801.883	35.053.606	15.215.105	62.438.742
19	CARPATICA Asig	54.808.179	245.641	6.204.837	1.684.979	0	2.800.262	19.049.243	29.308.458
20	CECCAR ROMAS	23.614.929	52.066	18.784.262	2.908.424	2.114.700	13.388.775	353.006	4.425.595
21	CERTASIG	1.278.177	4.713	1.162.284	706.700	23.700	176.931	47.733	63.447
22	CITY Insurance	6.504.026	92.505	1.463.845	902.420	0	0	4.059.441	888.235
23	DELTA	13.891.841	2.365	13.226.622	0	0	5.701.674	39.065	623.789
24	EUROASIG	3.933.225	822.276	766.176	0	0	0	1.609.576	735.197
25	GARANTA	83.925.941	199.465	43.461.362	7.845.770	26.700.773	7.890.726	1.951.207	38.313.907
26	GENERALI	213.738.384	390.650	106.630.220	8.137.923	8.283.933	83.517.364	3.120.298	103.597.216
27	GERROMA	7.741.568	0	3.742.946	2.444.015	191.503	0	1.997.470	2.001.152
28	GLOBAL ASIGURARI	3.540.442	762	3.414.005	0	0	3.410.005	125.666	9
29	GRAWE	106.972.683	4.028.525	84.364.836	4.973.130	17.039.512	62.058.549	5.063.821	13.515.501
30	ING ASIGURARI DE VIATA	953.274.306	139.135	923.778.348	0	168.641.020	265.906.054	415.884	28.940.939
31	INTERAMERICAN	109.747.434	241.418	53.910.315	16.463.643	24.803.999	9.553.537	1.826.209	53.769.492
32	IRASIG	10.441.308	0	7.300.552	5.764.680	0	1.436.647	2.252.458	888.298
33	MEDAS	5.725.857	2.257.974	387.750	303.865	20.300	0	2.830.062	250.071
34	NATIONALA	6.699.130	0	4.326.677	1.555.628	2.012.096	302.949	169.718	2.202.735
35	OMNIASIG ADDENDA	1.082.854	357.413	386.011	0	200.000	0	123.576	215.854
36	OMNIASIG	489.577.054	1.611.470	249.515.782	60.911.855	162.981.126	7.626.313	33.726.385	204.723.417
37	OMNIASIG VIATA	113.689.238	301.453	37.203.599	5.255.138	0	8.123.691	664.386	75.519.800
38	PETROAS	6.737.994	85.600	3.871.414	0	3.566.398	159.552	1.216.260	1.564.720
39	PROVITAS	12.356.104	2.529	10.779.473	4.699.472	535.287	5.252.050	54.161	1.519.941
40	R.A.I.	31.948.969	23.300	23.964.818	7.736.312	0	5.968.475	2.500.355	5.460.496
41	SARA MERKUR	13.269.874	66.443	7.859.857	0	7.694.130	0	876.305	4.467.269
42	UNITA	281.910.130	5.964.668	94.862.343	30.188.767	34.639.036	10.511.661	14.045.270	167.037.849
	TOTAL	6.334.392.301	22.563.222	3.645.154.044	648.192.971	951.213.210	1.130.572.026	264.304.091	2.402.370.944

Situația rezervelor tehnice pentru asigurările generale în anul 2005 (lei)

Nr. crt.	Societate	TOTAL REZERVE TEHNICE		Rezerva de prime		Rezerva de daune	
		valoare brută	valoare netă	valoare brută	valoare netă	valoare brută	valoare netă
1	ABC Asigurari	1.870.177	1.119.838	1.176.352	559.613	236.858	112.256
2	AIG LIFE	0	0	0	0	0	0
3	AIG Romania	42.603.043	5.925.668	23.684.210	2.612.319	5.636.999	782.360
4	ALLIANZ TIRIAC	604.647.535	399.471.169	381.433.263	235.672.346	167.027.824	115.514.463
5	NBG ASIGURARI	14.718.055	4.314.095	7.119.989	2.300.091	1.174.200	541.550
6	ARDAF	67.389.640	50.803.451	37.793.080	30.366.883	25.178.440	16.871.948
7	AGRAS	6.668.585	6.648.538	6.371.053	6.371.053	145.195	144.762
8	ASIBAN	245.225.883	179.419.566	179.949.523	119.348.530	41.865.874	36.660.550
9	ASIMED	270.882	270.882	243.132	243.132	27.750	27.750
10	ASIROM	230.034.052	203.501.586	160.155.385	143.407.367	66.959.637	57.175.189
11	ASIROM CONCORDIA	1.042.590	1.042.590	932.767	932.767	660	660
12	ASITO KAPITAL	15.321.468	1.402.929	2.518.987	407.899	6.890.280	294.507
13	ASITRANS	11.639.718	9.974.096	7.221.377	5.666.952	3.004.186	2.892.989
14	ASTRA	92.459.523	82.796.279	44.053.234	35.642.961	28.294.795	27.041.824
15	AVIVA	0	0	0	0	0	0
16	BCR Asigurari	143.043.481	121.931.085	83.996.608	71.093.910	35.133.594	26.923.896
17	BCR ASIGURARI DE VIATA	0	0	0	0	0	0
18	BT Asigurari Transilvania	75.031.756	62.607.639	61.782.175	51.997.704	10.518.918	8.094.272
19	CARPATICA Asig	35.193.995	24.259.016	14.891.594	10.484.117	18.150.399	11.622.898
20	CECCAR ROMAS	2.567.068	2.567.068	1.413.375	1.413.375	805.470	805.470
21	CERTASIG	359.812	347.825	58.709	58.216	47.202	35.708
22	CITY Insurance	630.106	598.127	528.984	500.883	74.994	74.994
23	DELTA	0	0	0	0	0	0
24	EUROASIG	1.142.255	1.096.025	735.909	689.679	305.116	305.116
25	GARANTA	49.669.307	21.923.165	39.561.721	16.364.705	4.707.488	2.343.605
26	GENERALI	101.025.870	55.784.440	56.601.314	25.662.313	20.787.185	9.256.754
27	GERROMA	940.851	940.851	98.985	98.985	561.244	561.244
28	GLOBAL ASIGURARI	5.753	5.753	65	65	5.688	5.688
29	GRAWE	0	0	0	0	0	0
30	ING ASIGURARI DE VIATA	0	0	0	0	0	0
31	INTERAMERICAN	43.531.068	13.362.766	9.020.173	5.568.375	31.736.578	5.210.338
32	IRASIG	1.429.351	1.002.389	653.306	451.818	53.405	53.405
33	MEDAS	39.950	39.500	24.803	24.353	14.647	14.647
34	NATIONALA	815.336	748.404	797.295	730.362	17.407	17.407
35	OMNIASIG ADDENDA	186.120	186.120	132.566	132.566	53.554	53.554
36	OMNIASIG	332.794.302	283.360.996	192.581.556	174.673.586	109.767.391	78.242.055
37	OMNIASIG VIATA	0	0	0	0	0	0
38	PETROAS	3.588.050	3.185.451	2.019.042	1.864.270	853.037	773.475
39	PROVITAS	3.137.176	1.665.848	13.917	8.896	21.100	11.460
40	R.A.I.	10.934.251	10.397.063	5.361.309	5.112.183	2.853.898	2.616.526
41	SARA MERKUR	0	0	0	0	0	0
42	UNITA	165.688.328	120.811.823	103.761.892	72.258.594	50.825.174	39.224.653
	TOTAL	2.305.645.336	1.673.512.040	1.426.687.648	1.022.720.868	633.736.185	444.307.972

Rezerva de daune neavizate		Rezerva pentru riscuri neexpirate		Rezerva de egalizare		Rezerva de catastrofa	
valoare brută	valoare netă	valoare brută	valoare netă	valoare brută	valoare netă	valoare brută	valoare netă
14.927	5.929	0	0	30.155	30.155	411.885	411.885
0	0	0	0	0	0	0	0
5.953.972	1.244.478	0	0	2.641.958	282.245	4.685.905	1.004.266
38.028.568	30.126.480	0	0	0	0	18.157.880	18.157.880
253.500	162.590	0	0	0	0	6.170.366	1.309.864
3.175.000	2.321.500	0	0	0	0	1.243.120	1.243.120
3.755	3.755	0	0	0	0	148.582	128.968
4.427.503	4.427.503	0	0	0	0	18.982.983	18.982.983
0	0	0	0	0	0	0	0
1.214.481	1.214.481	0	0	0	0	1.704.549	1.704.549
0	0	109.163	109.163	0	0	0	0
0	0	0	0	66.193	66.193	5.846.008	634.329
574.923	574.923	0	0	50.000	50.000	789.232	789.232
15.515.120	15.515.120	0	0	0	0	4.596.375	4.596.375
0	0	0	0	0	0	0	0
9.293.004	9.293.004	0	0	260.000	260.000	14.360.275	14.360.275
0	0	0	0	0	0	0	0
1.530.000	1.315.000	0	0	0	0	1.200.663	1.200.663
0	0	0	0	0	0	2.152.001	2.152.001
195.804	195.804	21.246	21.246	28.947	28.947	102.226	102.226
1.700	1.700	1.702	1.702	0	0	250.499	250.499
2.250	2.250	0	0	20.000	20.000	3.878	0
0	0	0	0	0	0	0	0
48.747	48.747	0	0	0	0	52.483	52.483
2.878.506	693.264	0	0	0	0	2.521.592	2.521.592
2.037.955	975.336	0	0	748.572	748.572	20.850.844	19.141.465
280.622	280.622	0	0	0	0	0	0
0	0	0	0	0	0	0	0
0	0	0	0	0	0	0	0
0	0	0	0	0	0	0	0
1.308.208	1.231.406	226.924	113.462	0	0	1.239.185	1.239.185
5.000	5.000	0	0	0	0	717.640	492.166
500	500	0	0	0	0	0	0
134	134	0	0	500	500	0	0
0	0	0	0	0	0	0	0
28.413.276	28.413.276	0	0	0	0	2.032.079	2.032.079
0	0	0	0	0	0	0	0
0	0	0	0	0	0	715.971	547.706
0	0	0	0	0	0	3.102.160	1.645.492
28.539	26.165	0	0	318.469	304.163	2.372.037	2.338.026
0	0	0	0	0	0	0	0
8.872.398	7.967.743	0	0	0	0	2.228.864	1.360.833
124.058.392	106.046.709	359.035	245.573	4.164.794	1.790.776	116.639.282	98.400.143

Situația rezervelor tehnice pentru asigurările de viață în anul 2005 (lei)

Nr. crt.	Societate	TOTAL REZERVE TEHNICE		Rezerva matematică		Rezerva pentru beneficii și risturnuri	
		valoare brută	valoare netă	valoare brută	valoare netă	valoare brută	valoare netă
1	ABC Asigurari	0	0	0	0	0	0
2	AIG LIFE	166.481.135	162.954.527	112.300.780	112.300.780	5.582.100	5.512.583
3	AIG Romania	0	0	0	0	0	0
4	ALLIANZ TIRIAC	78.061.410	74.396.687	65.783.244	65.783.244	185.218	185.218
5	NBG ASIGURARI	0	0	0	0	0	0
6	ARDAF	9.005.504	9.005.504	7.070.034	7.070.034	842.942	842.942
7	AGRAS	0	0	0	0	0	0
8	ASIBAN	84.650.877	84.119.058	3.180.054	2.648.235	100.917	100.917
9	ASIMED	0	0	0	0	0	0
10	ASIROM	240.972.975	240.972.975	147.731.689	147.731.689	55.345.833	55.345.833
11	ASIROM CONCORDIA	0	0	0	0	0	0
12	ASITO KAPITAL	0	0	0	0	0	0
13	ASITRANS	0	0	0	0	0	0
14	ASTRA	2.471.322	2.470.135	1.479.092	1.477.904	348.415	348.415
15	AVIVA	80.576.856	79.776.030	66.084.833	66.053.983	0	0
16	BCR Asigurari	57.829.740	57.829.740	37.768.553	37.768.553	0	0
17	BCR ASIGURARI DE VIATA	0	0	0	0	0	0
18	BT Asigurari Transilvania	6.860.454	6.723.126	4.685.683	4.629.242	1.142.971	1.142.971
19	CARPATICA Asig	130.555	130.555	80.006	80.006	11.169	11.169
20	CECCAR ROMAS	0	0	0	0	0	0
21	CERTASIG	43.487	43.487	33.858	33.858	6.181	6.181
22	CITY Insurance	0	0	0	0	0	0
23	DELTA	1.062.557	1.062.557	0	0	0	0
24	EUROASIG	0	0	0	0	0	0
25	GARANTA	3.089.125	2.015.516	939.394	389.523	86.854	14.569
26	GENERALI	24.588.474	24.332.175	12.928.724	12.928.724	624.546	624.546
27	GERROMA	0	0	0	0	0	0
28	GLOBAL ASIGURARI	0	0	0	0	0	0
29	GRAWE	59.679.884	58.260.119	37.770.699	37.770.699	2.420.293	2.420.293
30	ING ASIGURARI DE VIATA	841.442.375	841.442.375	722.833.280	722.833.280	57.497.683	57.497.683
31	INTERAMERICAN	31.619.465	29.910.513	18.451.610	18.451.610	603.259	603.259
32	IRASIG	0	0	0	0	0	0
33	MEDAS	48.652	48.652	40.788	40.788	0	0
34	NATIONALA	0	0	0	0	0	0
35	OMNIASIG ADDENDA	0	0	0	0	0	0
36	OMNIASIG	0	0	0	0	0	0
37	OMNIASIG VIATA	100.449.019	97.671.408	46.168.715	46.168.715	127.981	127.981
38	PETROAS	0	0	0	0	0	0
39	PROVITAS	0	0	0	0	0	0
40	R.A.I.	0	0	0	0	0	0
41	SARA MERKUR	0	0	0	0	0	0
42	UNITA	40.601.379	40.601.379	34.483.893	34.483.893	0	0
TOTAL		1.829.665.245	1.813.766.518	1.319.814.929	1.318.644.762	124.926.363	124.784.560

Rezerva de prime		Rezerva de daune		Rezerva de daune neavizate		Rezerva pentru riscuri neexpirate	
valoare brută	valoare netă	valoare brută	valoare netă	valoare brută	valoare netă	valoare brută	valoare netă
0	0	0	0	0	0	0	0
46.960.090	43.855.402	964.287	824.138	673.878	461.624	0	0
0	0	0	0	0	0	0	0
11.974.292	8.394.255	118.655	33.969	0	0	0	0
0	0	0	0	0	0	0	0
1.049.477	1.049.477	11.239	11.239	31.812	31.812	0	0
0	0	0	0	0	0	0	0
81.235.858	81.235.858	134.048	134.048	0	0	0	0
0	0	0	0	0	0	0	0
36.863.375	36.863.375	320.683	320.683	710.871	710.871	524	524
0	0	0	0	0	0	0	0
0	0	0	0	0	0	0	0
0	0	0	0	0	0	0	0
641.706	641.706	2.110	2.110	0	0	0	0
10.994.340	10.994.340	241.900	186.175	2.770.743	2.138.237	485.040	403.295
19.254.035	19.254.035	807.151	807.151	0	0	0	0
0	0	0	0	0	0	0	0
1.011.003	930.116	20.797	20.797	0	0	0	0
39.380	39.380	0	0	0	0	0	0
0	0	0	0	0	0	0	0
3.448	3.448	0	0	0	0	0	0
0	0	0	0	0	0	0	0
638.690	638.690	423.867	423.867	0	0	0	0
0	0	0	0	0	0	0	0
2.054.607	1.603.154	8.270	8.270	0	0	0	0
10.802.554	10.546.255	232.650	232.650	0	0	0	0
0	0	0	0	0	0	0	0
0	0	0	0	0	0	0	0
17.932.155	16.882.971	954.092	758.305	602.645	427.851	0	0
56.963.935	56.963.935	3.649.018	3.649.018	498.458	498.458	0	0
12.386.242	10.819.973	129.586	27.171	48.768	8.500	0	0
0	0	0	0	0	0	0	0
7.864	7.864	0	0	0	0	0	0
0	0	0	0	0	0	0	0
0	0	0	0	0	0	0	0
0	0	0	0	0	0	0	0
52.645.849	50.010.090	1.506.474	1.364.622	0	0	0	0
0	0	0	0	0	0	0	0
0	0	0	0	0	0	0	0
0	0	0	0	0	0	0	0
0	0	0	0	0	0	0	0
6.088.948	6.088.948	28.538	28.538	0	0	0	0
369.547.850	356.823.273	9.553.364	8.832.750	5.337.175	4.277.353	485.564	403.819

Anexa 9

Situația privind primele brute subscrise și primele brute subscrise cedate pentru asigurările generale în anul 2005

Nr. crt.	Societate	Prime brute subscrise	Prime brute subscrise din asigurări directe	Prime brute subscrise din primiri în reasigurare	Prime cedate în reasigurare	Pondere prime cedate în prime brute subscrise
		- lei -	- lei -	- lei -	- lei -	- % -
1	ABC Asigurari	3.586.151	3.586.151	0	1.209.935	33.74%
2	AIG LIFE	0	0	0	0
3	AIG Romania	79.771.636	78.208.584	1.563.052	73.533.723	92.18%
4	ALLIANZ TIRIAC	801.677.832	801.525.855	151.976	319.475.044	39.85%
5	NBG ASIGURARI	14.403.324	14.403.324	0	8.405.316	58.36%
6	ARDAF	227.737.501	226.989.431	748.070	9.384.247	4.12%
7	AGRAS	36.550.570	36.540.551	10.019	3.611.895	9.88%
8	ASIBAN	256.033.512	256.033.512	0	83.983.776	32.80%
9	ASIMED	765.712	765.712	0	9.838	1.28%
10	ASIROM	491.001.257	490.859.803	141.454	37.515.844	7.64%
11	ASIROM CONCORDIA	369.577	369.577	0	0	0.00%
12	ASITO KAPITAL	23.732.212	10.199.296	13.532.917	21.642.653	91.20%
13	ASITRANS	26.271.238	26.271.238	0	6.293.963	23.96%
14	ASTRA	167.589.931	167.492.137	97.794	12.618.854	7.53%
15	AVIVA	0	0	0	0
16	BCR Asigurari	219.233.689	219.233.689	0	90.900.512	41.46%
17	BCR ASIGURARI DE VIATA	0	0	0	0
18	BT Asigurari Transilvania	97.617.365	97.617.365	0	18.424.942	18.87%
19	CARPATICA Asig	55.362.226	55.362.226	0	8.657.844	15.64%
20	CECCAR ROMAS	9.649.435	9.649.435	0	193.545	2.01%
21	CERTASIG	367.540	367.540	0	136.388	37.11%
22	CITY Insurance	3.585.287	3.522.103	63.184	127.779	3.56%
23	DELTA	0	0	0	0
24	EUROASIG	1.547.395	1.547.395	0	157.957	10.21%
25	GARANTA	36.817.697	36.817.697	0	24.838.767	67.46%
26	GENERALI	109.877.503	108.845.507	1.031.996	64.905.179	59.07%
27	GERROMA	2.193.170	2.193.170	0	0	0.00%
28	GLOBAL ASIGURARI	72	72	0	0	0.00%
29	GRAWE	0	0	0	0
30	ING ASIGURARI DE VIATA	0	0	0	0
31	INTERAMERICAN	24.421.478	24.421.478	0	8.229.610	33.70%
32	IRASIG	815.628	815.628	0	291.142	35.70%
33	MEDAS	1.283.833	1.283.833	0	1.947	0.15%
34	NATIONALA	1.805.672	1.805.672	0	214.899	11.90%
35	OMNIASIG ADDENDA	206.144	206.144	0	0	0.00%
36	OMNIASIG	421.607.612	406.775.188	14.832.424	62.253.804	14.77%
37	OMNIASIG VIATA	0	0	0	0
38	PETROAS	4.113.952	4.113.952	0	455.350	11.07%
39	PROVITAS	146.707	146.707	0	46.483	31.68%
40	R.A.I.	20.262.703	20.262.703	0	635.420	3.14%
41	SARA MERKUR	0	0	0	0
42	UNITA	238.764.544	238.764.544	0	69.677.232	29.18%
TOTAL		3.379.170.106	3.346.997.220	32.172.886	927.833.890	27.46%

Anexa 10

Situația privind primele brute subscrise și primele brute subscrise cedate pentru asigurările de viață în anul 2005

Nr. crt.	Societate	Prime brute subscrise	Prime brute subscrise din asigurări directe	Prime brute subscrise din primiri în reasigurare	Prime cedate în reasigurare	Pondere prime cedate în prime brute subscrise
		- lei -	- lei -	- lei -	- lei -	- % -
1	ABC Asigurari	0	0	0	0
2	AIG LIFE	103.487.809	103.487.809	0	10.612.852	10.26%
3	AIG Romania	0	0	0	0
4	ALLIANZ TIRIAC	65.348.890	65.348.890	0	5.321.665	8.14%
5	NBG ASIGURARI	0	0	0	0
6	ARDAF	6.184.928	6.184.928	0	77.204	1.25%
7	AGRAS	0	0	0	0
8	ASIBAN	88.171.018	88.171.018	0	2.003.100	2.27%
9	ASIMED	0	0	0	0
10	ASIROM	82.569.433	82.569.433	0	0	0.00%
11	ASIROM CONCORDIA	0	0	0	0
12	ASITO KAPITAL	1.701.410	1.701.410	0	0	0.00%
13	ASITRANS	0	0	0	0
14	ASTRA	2.704.496	2.704.496	0	3.004	0.11%
15	AVIVA	48.947.682	48.947.682	0	698.715	1.43%
16	BCR Asigurari	77.651.916	77.651.916	0	0	0.00%
17	BCR ASIGURARI DE VIATA	0	0	0	0
18	BT Asigurari Transilvania	6.124.093	6.124.093	0	83.679	1.37%
19	CARPATICA Asig	103.982	103.982	0	0	0.00%
20	CECCAR ROMAS	0	0	0	0
21	CERTASIG	87.639	87.639	0	0	0.00%
22	CITY Insurance	0	0	0	0
23	DELTA	6.539.810	6.539.810	0	0	0.00%
24	EUROASIG	0	0	0	0
25	GARANTA	2.867.667	2.867.667	0	758.892	26.46%
26	GENERALI	20.704.621	20.698.916	5.706	910.754	4.40%
27	GERROMA	0	0	0	0
28	GLOBAL ASIGURARI	0	0	0	0
29	GRAWE	35.309.368	35.309.368	0	2.091.096	5.92%
30	ING ASIGURARI DE VIATA	392.924.225	392.924.225	0	1.780.935	0.45%
31	INTERAMERICAN	22.341.898	22.341.898	0	2.742.196	12.27%
32	IRASIG	0	0	0	0
33	MEDAS	21.317	21.317	0	0	0.00%
34	NATIONALA	0	0	0	0
35	OMNIASIG ADDENDA	0	0	0	0
36	OMNIASIG	0	0	0	0
37	OMNIASIG VIATA	55.344.449	55.344.449	0	4.496.159	8.12%
38	PETROAS	0	0	0	0
39	PROVITAS	0	0	0	0
40	R.A.I.	0	0	0	0
41	SARA MERKUR	6.476.862	6.476.862	0	737.487	11.39%
42	UNITA	12.382.200	12.382.200	0	0	0.00%
TOTAL		1.037.995.713	1.037.990.007	5.706	32.317.738	3.11%

Anexa 11

Rezultatele financiare și rezultatele tehnice ale societăților de asigurare conform bilanțului contabil la 31.12.2005 (lei)

Nr. crt.	Societate	Rezultatul financiar		Rezultatul tehnic			
		Profit net	Pierdere	Asigurări generale		Asigurări de viață	
				Profit	Pierdere	Profit	Pierdere
1	ABC Asigurari	243.182	0	124.223	0		
2	AIG LIFE	12.064.961	0	0	0	13.375.297	0
3	AIG Romania	3.139.214	0	2.312.032	0		
4	ALLIANZ TIRIAC	36.018.334	0	29.905.803	0	395.935	0
5	NBG ASIGURARI	208.421	0	122.877	0		
6	ARDAF	376.153	0	3.072.434	0	0	133.592
7	AGRAS	0	1.497.051	0	1.556.351		
8	ASIBAN	9.694.203	0	0	15.010.576	27.830.792	0
9	ASIMED	201.858	0	277.405	0	0	0
10	ASIROM	0	36.103.207	0	23.892.696	0	793.124
11	ASIROM CONCORDIA	390.478	0	41.014	0		
12	ASITO KAPITAL	1.080.986	0	1.004.789	0	106.097	0
13	ASITRANS	166.122	0	290.893	0		
14	ASTRA	0	22.461.510	0	18.741.128	0	1.406.907
15	AVIVA*	0	12.404.714			2.481.012	0
16	BCR Asigurari	14.285.634	0	11.810.996	0	24.631.699	0
17	BCR ASIGURARI DE VIATA	38.629	0			0	0
18	BT Asigurari Transilvania	6.655.613	0	0	3.914.968	2.281.422	0
19	CARPATICA Asig	474.277	0	1.058.154	0	47.387	0
20	CECCAR ROMAS	95.814	0	390.805	0	0	0
21	CERTASIG	0	1.227.769	0	833.853	60.283	0
22	CITY Insurance	88.441	0	42.046	0		
23	DELTA	4.287.295	0			4.539.684	0
24	EUROASIG	0	1.906.497	0	1.691.924		
25	GARANTA	1.248.814	0	0	1.246.914	2.495.728	0
26	GENERALI	0	15.067.002	0	8.826.088	0	8.311.820
27	GERROMA	52.830	0	400.906	0	0	0
28	GLOBAL ASIGURARI	1.035.138	0	58.102	0		
29	GRAWE	3.987.697	0	0	0	4.220.244	0
30	ING ASIGURARI DE VIATA	28.875.625	0	0	0	38.748.701	0
31	INTERAMERICAN	0	8.782.231	0	4.951.497	0	3.826.687
32	IRASIG	3.852	0	0	115.311		
33	MEDAS	0	566.618	0	552.218	0	365.406
34	NATIONALA	0	88.820	805.779	0	0	0
35	OMNIASIG ADDENDA	0	1.190.342	0	1.190.223		
36	OMNIASIG	5.433.720	0	5.343.128	0		
37	OMNIASIG VIATA	519.174	0	30.033	0	995.442	0
38	PETROAS	26.795	0	0	325.594		
39	PROVITAS	516.397	0	435.833	0		
40	R.A.I.	8.774.509	0	0	1.225.726		
41	SARA MERKUR	19.447	0	0	0	0	313.011
42	UNITA	283.641	0	0	25.998.471	5.361.746	0
	TOTAL	140.287.254	101.295.761	57.527.252	110.073.538	127.571.469	15.150.547

* Societatea Aviva a înregistrat în anul 2004 profit pentru asigurările de viață în valoare de 6.489.758 lei, dar dintr-o eroare de redactare în raportul pentru anul 2004 această sumă a fost prezentată ca pierdere.

PARTEA II

Anexe Brokeri de Asigurare

Actiunile totale și capitalul social al brokerilor de asigurare la 31.12.2005 (lei)

Nr. crt.	Broker de asigurare	TOTAL ACTIVE	Capital social subscris	Capital social subscris vărsat
	A	B	C	D
1	A&G MARITIM Broker de Asigurare S.R.L.	25.673	25.000	25.000
2	AB ASIG BROKER DE ASIGURARE-REASIGURARE S.R.L.	56.931	25.000	25.000
3	AB BROKER - BROKER DE ASIGURARE-REASIGURARE S.R.L.	435.669	44.500	44.500
4	ACE BROKER DE ASIGURARE REASIGURARE S.R.L.	72.438	35.000	35.000
5	ACTIV ASIGURARI - BROKER DE ASIGURARE-REASIGURARE S.R.L.	4.935.465	32.882	32.882
6	AFIN BROKER DE ASIGURARE-REASIGURARE S.R.L.	2.688.328	25.000	25.000
7	AGORA GROUP - BROKER DE ASIGURARE S.R.L.	23.935	25.000	25.000
8	AL BROKER INVEST - BROKER DE ASIGURARE S.A.	285.057	30.080	30.080
9	ALFA BROKER DE ASIGURARE S.R.L.	58.636	25.000	25.000
10	ALGORITM BROKER DE ASIGURARE S.R.L.	202.933	25.000	25.000
11	ALIAT BROKER DE ASIGURARE S.R.L.	99.662	25.000	25.000
12	ALLIED TEAM BROKER DE ASIGURARE-REASIGURARE S.R.L.	32.020	25.000	25.000
13	ALMA BROKER DE ASIGURARE S.R.L.	28.407	25.000	25.000
14	AMA BROKER DE ASIGURARE-REASIGURARE S.R.L.	28.310	25.000	25.000
15	AMAP ASIGURARI SI PENSII - BROKER DE ASIGURARE-REASIGURARE S.R.L.	157.752	25.000	25.000
16	AQ BROKER DE ASIGURARE-REASIGURARE S.R.L.	83.619	25.000	25.000
17	ART BROKER DE ASIGURARE S.R.L.	102.685	25.000	25.000
18	ARTCO INVEST BROKER DE ASIGURARE S.R.L.	59.581	25.000	25.000
19	AR-WEST ASIG BROKER DE ASIGURARE S.A.	169.998	30.000	30.000
20	AS - INVEST BROKER DE ASIGURARE-REASIGURARE S.A.	106.936	25.200	25.200
21	AS BROKER DE ASIGURARE-REASIGURARE S.R.L.	69.317	25.000	25.000
22	AS CONSULT BROKER DE ASIGURARE S.R.L.	10.362	25.000	25.000
23	ASIANA - BROKER DE ASIGURARE S.R.L.	113.572	25.000	25.000
24	ASIBROK 2000 BROKER DE ASIGURARE S.R.L.	184.252	25.200	25.200
25	ASIBROK BROKER DE ASIGURARE S.A.	190.424	25.000	25.000
26	ASICONS BROKER DE ASIGURARE S.R.L.	180.008	100.000	100.000
27	ASIDAC CONSULT BROKER DE ASIGURARE REASIGURARE S.A.	48.643	25.000	25.000
28	ASIG BROKER ' S GROUP - BROKER DE ASIGURARE S.A.	227.761	51.000	51.000
29	ASIG CONSULT BROKER DE ASIGURARE S.R.L.	628.184	25.000	25.000
30	ASIG INVEST - BROKER DE ASIGURARE S.R.L.	254.955	30.000	30.000
31	ASIGENT BROKER DE ASIGURARE S.R.L.	35.952	27.000	27.000
32	ASIGEST AGRI BROKER DE ASIGURARE-REASIGURARE S.R.L.	151.671	25.000	25.000
33	ASIGEST BROKER DE ASIGURARE-REASIGURARE S.A.	3.759.591	50.000	50.000
34	ASIMAR INSURANCE - BROKER DE ASIGURARE-REASIGURARE S.R.L.	327.295	25.200	25.200
35	ASIPREST BROKER DE ASIGURARE S.R.L.	35.801	25.000	25.000
36	ASIPROF CONSULTANTA ASIGURARI BROKER DE ASIGURARE-REASIGURARE S.R.L.	389.428	25.000	25.000
37	ASIRAL BROKER DE ASIGURARE S.R.L.	221.304	25.400	25.400
38	ASIREX - BROKER DE ASIGURARE S.R.L.	1.058.930	25.000	25.000
39	ASIS ASIG CONSULT - BROKER DE ASIGURARE S.R.L.	50.005	25.000	25.000
40	ASIST ASIG BROKER DE ASIGURARE SRL	171.283	25.000	25.000
41	ASIWEST - BROKER DE ASIGURARE S.R.L.	145.427	25.000	25.000
42	AST BROKER DE ASIGURARE S.R.L.	34.525	25.000	25.000
43	ASTOP BROKER DE ASIGURARE S.R.L.	793.632	25.000	25.000

	A	B	C	D
44 ATIS - BROKER DE ASIGURARE S.R.L.		18.684	25.000	25.000
45 ATLANTIC BROKER GROUP BROKER DE ASIGURARE S.R.L.		32.611	25.000	25.000
46 AUTO MARCU'S BROKER DE ASIGURARE S.R.L.		111.427	25.000	25.000
47 AVERAL CONSULT GROUP BROKER DE ASIGURARE S.R.L.		215.514	25.000	25.000
48 AVISO - BROKER DE ASIGURARE S.R.L.		31.581	25.000	25.000
49 AVUS INTERNATIONAL - BROKER DE ASIGURARE-REASIGURARE S.R.L.		1.473.479	34.964	34.964
50 AXARO'S BROKER DE ASIGURARE S.R.L.		120.521	25.000	25.000
51 AXASIG BROKER DE ASIGURARE-REASIGURARE S.R.L.		51.436	25.000	25.000
52 B.C.S. BROKER DE ASIGURARE S.R.L.		1.275.539	25.000	25.000
53 BALDOR INSURANCE BROKER S.R.L.		302.450	50.500	50.500
54 BECA TRADE END MARKETING CONSULTING S.R.L.		80.021	25.010	25.010
55 BEST AS BROKER DE ASIGURARE - REASIGURARE S.R.L.		29.418	25.000	25.000
56 BEST BROKER - BROKER DE ASIGURARE S.R.L.		320.290	25.000	25.000
57 BEST CONSULTING INSURANCE S.A.		8.990	84.100	84.100
58 BESTASIG BROKER DE ASIGURARE-REASIGURARE S.R.L.		846.719	100.000	100.000
59 BESTASIG BROKER S.R.L.		85.760	25.000	25.000
60 BRAVO-R BROKER DE ASIGURARE S.R.L.		51.132	25.350	25.350
61 BROK AS BROKER DE ASIGURARE REASIGURARE S.R.L.		5.687	25.000	25.000
62 BROKASIG - BROKER ASIGURARI S.A.		154.461	40.000	40.000
63 BROKASIG BROKER DE ASIGURARE S.R.L.		200.576	25.000	25.000
64 BROKASIG EXPERT BROKER DE ASIGURARE S.R.L.		74.889	25.000	25.000
65 BROKER ASIG S.R.L.		140.073	25.000	25.000
66 BROKER DE ASIGURARE CAR ASIG S.R.L.		178.653	25.000	25.000
67 BROKER DE ASIGURARE: DACIA ASIG S.R.L.		48.342	25.000	25.000
68 BROKERAGE HOUSE BROKER DE ASIGURARE S.R.L.		61.721	25.360	25.360
69 BROKERCOMBI BROKER DE ASIGURARE S.A.		35.625	25.100	25.100
70 BTWC BROKER DE ASIGURARE S.R.L.		143.617	25.000	25.000
71 CAPITAL & ALLIANCE INSURANCE BROKERAGE S.R.L.		345.032	30.003	30.003
72 CAPITAL ASIG - BROKER DE ASIGURARE S.R.L.		135.822	25.000	25.000
73 CAPITOLIUM INSURANCE BROKER S.R.L.		85.971	25.000	25.000
74 CAPRICORN INSURANCE BROKER S.R.L.		160.714	25.000	25.000
75 CARS BROKER DE ASIGURARE - REASIGURARE S.R.L.		18.773	25.800	25.800
76 CBASIG-BROKER DE ASIGURARE-REASIGURARE S.R.L.		66.510	25.000	25.000
77 CLUJ INSURANCE BROKERS S.R.L. (DRAF)		6.921	15.540	15.540
78 CMC GRUP BROKER DE ASIGURARE S.A.		73.610	50.000	50.000
79 CND INTERNATIONAL INSURANCE CONSULTANTS S.R.L.		168.344	25.000	25.000
80 CO INVEST BROKER DE ASIGURARE S.R.L.		26.424	25.000	25.000
81 CONCRET BROKER DE ASIGURARE S.R.L.		72.285	25.000	25.000
82 CONDOR - BROKER DE ASIGURARE S.R.L.		46.655	25.000	25.000
83 CONFORT BROKER DE ASIGURARE S.R.L.		27.266	25.000	25.000
84 CONIMPEX INSURANCE BROKER S.R.L.		17.060	25.000	25.000
85 CONSULT ASIG BROKER DE ASIGURARE S.R.L.		81.856	25.000	25.000
86 CORIMAR BROKER DE ASIGURARE S.R.L.		215.223	25.200	25.200
87 CORIS ROUMANIE, BROKER DE ASIGURARE-REASIGURARE S.R.L.		3.521.667	418.640	418.640
88 CORPORATE INSURANCE SERVICES - BROKER DE ASIGURARE-REASIGURARE S.R.L.		18.834	30.000	30.000
89 COTYSO ASIGURARI NETWORK SYSTEM S.R.L.		43.234	25.000	25.000
90 CROWN PARTNERS - BROKER DE ASIGURARE S.R.L.		902.792	25.000	25.000
91 CRUCIATII BROKER DE ASIGURARE S.R.L.		33.846	25.000	25.000
92 D&G BROKER ASIGURARI S.R.L.		8.912	15.000	15.000
93 D.H. BROKER DE ASIGURARE SI REASIGURARE S.R.L.		235.043	25.000	25.000
94 DANIELA IONITA - BROKER DE ASIGURARE S.R.L.		263.770	25.000	25.000
95 DEASIG - CONSULTANTA, ASISTENTA SI BROKERAJ IN ASIGURARI S.R.L.		25.213	25.000	25.000
96 DEIA BROKER ASIGURARI S.R.L.		216.007	25.000	25.000
97 DIANA CLAIMS ADJUSTER'S BUREAU REGULARIZARI DE DAUNE S.R.L.		378.093	59.000	59.000
98 DINAMIC AS - BROKER DE ASIGURARE S.R.L.		106.273	65.000	65.000
99 EDY BROKER DE ASIGURARE S.R.L.		108.847	25.000	25.000
100 ENERGO BROKER - BROKER DE ASIGURARE S.R.L.		106.235	25.000	25.000
101 EOS RISQ ROMANIA - BROKER DE ASIGURARE-REASIGURARE S.A.		1.243.545	25.000	25.000

	A	B	C	D
102	EPM ROMANIA - BROKER DE ASIGURARE S.R.L.	383.918	25.000	25.000
103	ERSTE BROKERS-BROKER DE ASIGURARE S.R.L.	339.920	25.000	25.000
104	ETICA BROKER DE ASIGURARE REASIGURARE S.R.L.	166.818	30.000	30.000
105	EURIAL BROKER DE ASIGURARE S.R.L.	5.155.543	30.000	30.000
106	EURO ARC - INSURANCE BROKER S.R.L.	260.017	25.000	25.000
107	EUROBROKERS GROUP S.A.	4.364.019	202.293	202.293
108	EUROGROUP INSURANCE REINSURANCE BROKER ROMANIA S.R.L.	334.650	52.000	52.000
109	EUROLIFE BROKER DE ASIGURARE S.R.L.	167.374	234.565	234.565
110	EUROM BROKER ASIGURARI S.R.L.	54.300	271.819	271.819
111	EUROPEAN CONSULTING GROUP ROMANIA BROKER DE ASIGURARE-REASIGURARE S.R.L.	902.747	50.000	50.000
112	EUROPEAN ECONOMY ROMANIA - BROKER DE ASIGURARE S.R.L.	653.793	25.000	25.000
113	EXCELSIOR - BROKER DE ASIGURARE S.R.L.	166.874	62.040	62.040
114	EXPERT ASIG BROKER DE ASIGURARE-REASIGURARE S.R.L.	888.316	30.000	30.000
115	EXPERT BROKER DE ASIGURARE S.R.L.	67.197	25.000	25.000
116	EXPERT CONSULT - BROKER IN ASIGURARI SI REASIGURARI S.R.L.	378.088	25.000	25.000
117	EXPRESS INSURANCE BROKER S.R.L.	87.567	25.000	25.000
118	FAIRWAY BROKER DE ASIGURARE S.R.L.	1.675.148	25.000	25.000
119	FAST BROKERS - BROKER DE ASIGURARE - REASIGURARE S.R.L.	2.036.656	30.000	30.000
120	FIDUCIA BROKER DE ASIGURARE REASIGURARE S.A.	57.659	100.000	70.000
121	FILAS BROKER DE ASIGURARE S.R.L.	255.689	25.000	25.000
122	FINANCIAL SERVICES GROUP BROKER DE ASIGURARE-REASIGURARE S.R.L.	144.444	50.000	50.000
123	FINANS - BROKER DE ASIGURARE S.R.L.	1.377.743	190.230	190.230
124	FIRST CAR BROKER DE ASIGURARE S.R.L.	241.864	25.000	25.000
125	FOCUS BROKER ASIGURARI S.R.L.	103.232	61.000	61.000
126	FORTIS ASIGURARI BROKER DE ASIGURARE-REASIGURARE S.R.L.	1.668.861	25.000	25.000
127	FORUM ASIGURARI S.R.L.	1.663.776	15.000	15.000
128	FULL CASCO BROKER DE ASIGURARE-REASIGURARE S.R.L.	207.794	30.150	30.150
129	G&B ASIGURANTA BROKER DE ASIGURARE S.R.L.	119.942	25.000	25.000
130	G.F.A. INTERNATIONAL INSURANCE BROKER S.R.L.(DRAF)	12.381	15.880	15.880
131	GENERAL BROKER DE ASIGURARE S.A.	205.952	30.000	30.000
132	GENERAL INSURANCE & CONSULTING BROKER DE ASIGURARE-REASIGURARE S.R.L.	646.669	50.000	50.000
133	GENERAL INSURANCE BROKER S.R.L.	27.865	25.000	25.000
134	GENERAL RISK SERVICES SRL (DRAF)	156.577	25.000	25.000
135	GLOBAL BROKER RO BROKER DE ASIGURARE S.R.L.	123.047	30.300	30.300
136	GLOBAL RISK SERVICES - INSURANCE BROKER S.R.L.	276.828	30.000	30.000
137	GLOBASIG 2002 BROKER DE ASIGURARE-REASIGURARE S.R.L.	65.093	25.000	25.000
138	GRAND GARAGE BROKER DE ASIGURARE S.R.L.	32.468	25.000	25.000
139	GRAS SAVOYE ROMANIA BROKER DE ASIGURARE-REASIGURARE S.R.L.	2.738.955	29.900	29.900
140	GRUP PHOENIX BROKER DE ASIGURARE S.R.L.	157.105	25.000	25.000
141	GT BROKER DE ASIGURARE S.R.L.	57.352	30.600	30.600
142	GTT INSURANCE BROKER S.R.L.	31.805	25.000	25.000
143	HELMET BROKER DE ASIGURARE S.A.	104.771	25.000	25.000
144	HERMANNSTADT BROKER DE ASIGURARE - REASIGURARE S.R.L.	157.457	25.000	25.000
145	HOBBIT BROKER DE ASIGURARE REASIGURARE S.R.L.	267.367	25.000	25.000
146	HREMA INSURANCE BROKER S.R.L.	4.601.274	25.000	25.000
147	HSI INSURANCE BROKER S.R.L.	822.071	25.000	25.000
148	HVB INSURANCE BROKER S.R.L.	8.078.930	25.000	25.000
149	INK CONSULTANTA - BROKER DE ASIGURARE S.R.L.	4.665.217	105.000	105.000
150	INSURANCE CONSULTING BROKER DE ASIGURARE S.R.L.	119.246	40.000	40.000
151	INTERAS - BROKER DE ASIGURARE S.R.L.	143.155	25.000	25.000
152	INTERASIG BROKER - BROKER DE ASIGURARE S.R.L.	43.575	38.000	38.000
153	INTERASIG BROKER DE ASIGURARE S.R.L.	34.969	25.000	25.000
154	INTERBROK BROKER DE ASIGURARE S.R.L.	15.985	25.000	25.000
155	INTERBUG INSURANCE BROKER S.R.L.	338.809	25.000	25.000
156	INTERCAM BROKER D'ASSURANCE S.R.L.	1.163.264	25.000	25.000
157	INTERFIDES INTERNATIONAL - BROKER DE ASIGURARE S.R.L.	205.440	159.400	159.400
158	INTERNATIONAL BROKER CONSULTING - BROKER DE ASIGURARE S.A.	362.270	100.000	100.000
159	INTERNATIONAL INSURANCE BROKER S.R.L.	927.533	26.060	26.060

	A	B	C	D
160	INTERNATIONAL LINK INSURANCE BROKER S.R.L.	157.723	30.000	30.000
161	INVEST CORP S.A.	63.333	60.000	60.000
162	KaRo SERVICII DE ASIGURARI BROKER DE ASIGURARE - REASIGURARE S.R.L.	3.552.338	50.000	50.000
163	KAY INTERNATIONAL BROKER DE ASIGURARE-REASIGURARE S.R.L.	10.961	25.000	25.000
164	KLASS BROKER DE ASIGURARE - REASIGURARE S.R.L.	295.521	40.000	40.000
165	KLN BROKER DE ASIGURARE S.R.L.	62.935	25.000	25.000
166	KUNDEN BROKER DE ASIGURARE S.R.L.	148.992	25.000	25.000
167	LACOLI BROKER DE ASIGURARE S.R.L.	1.063.921	50.000	50.000
168	LIBER BROKER DE ASIGURARE S.R.L.	91.396	25.000	25.000
169	LION BROKER DE ASIGURARE S.R.L.	174.229	25.000	25.000
170	LONDON BROKERS - BROKER DE ASIGURARE-REASIGURARE S.R.L.	906.328	27.000	27.000
171	MAGNA INSURANCE BROKER S.R.L.	22.952	25.000	25.000
172	MAI BROKER DE ASIGURARE S.R.L.	146.823	60.900	60.900
173	MAKLER-SIG BROKER DE ASIGURARE S.R.L.	30.028	26.000	26.000
174	MARSH - BROKER DE ASIGURARE-REASIGURARE S.R.L.	8.727.702	25.050	25.050
175	MAXYGO BROKER DE ASIGURARE S.R.L.	760.101	25.000	25.000
176	MBI MARKETINGBERATUNG AND INSURANCE BROKERAGE SRL	2.285.959	25.000	25.000
177	MEDIA INVEST BROKER DE ASIGURARE S.R.L.	213.310	50.000	50.000
178	MEDIATIS BROKER DE ASIGURARE S.R.L.	253.917	50.000	50.000
179	MEDINS 2002 ROMANIA BROKER DE ASIGURARE S.R.L.	12.056	25.000	25.000
180	MENTOR BROKER DE ASIGURARE S.R.L.	7.527	25.000	25.000
181	MIGO - BROKER DE ASIGURARE - REASIGURARE S.R.L.	20.300	25.000	25.000
182	MILLENIUM INSURANCE BROKER (M.I.B.) S.A.	621.730	117.310	117.310
183	MLR INTER-ASIG BROKER DE ASIGURARE S.R.L.	251.482	25.000	25.000
184	MONDIAL BROKER DE ASIGURARE S.R.L.	95.143	25.000	25.000
185	N.B. BROKER DE ASIGURARE-REASIGURARE S.R.L.	1.045.641	25.000	25.000
186	NAPOCA BROKER DE ASIGURARE S.R.L.	292.384	25.000	25.000
187	NATIONAL BROKERS COMPANY - N.B.C. S.R.L. (DRAF)	22.097	15.000	15.000
188	NEMES BROKER DE ASIGURARE S.R.L.	313.611	25.000	25.000
189	NEOBROKER BROKER DE ASIGURARE S.R.L.	133.362	25.000	25.000
190	NEPTUN BROKER DE ASIGURARE S.A.	151.077	25.000	25.000
191	NET BROKER DE ASIGURARE S.R.L.	15.697	25.000	25.000
192	NET CONSULTANTA UFS BROKER DE ASIGURARE S.R.L.	51.495	25.000	25.000
193	NETZER S.A.	11.653	25.500	25.500
194	NOBLESSE - BROKER DE ASIGURARE S.R.L.	23.150	25.000	25.000
195	NORD - BROKER DE ASIGURARE S.R.L.	221.449	25.500	25.500
196	NOVA GRUP ASIGURARI BROKER DE ASIGURARE-REASIGURARE S.R.L.	237.346	25.000	25.000
197	OFFICE INSURANCE - BROKER DE ASIGURARE S.R.L.	20.280	25.000	25.000
198	OLSA RE BROKER DE ASIGURARE-REASIGURARE S.R.L.	76.624	49.600	49.600
199	OLTENIA BROKER DE ASIGURARE-REASIGURARE S.R.L.	13.494	25.000	25.000
200	OMEGA BROKER DE ASIGURARE S.R.L.	141.215	25.000	25.000
201	OPTIMASIG BROKER DE ASIGURARE-REASIGURARE S.R.L.	226.272	50.000	50.000
202	OVB ALLFINANZ ROMANIA BROKER DE ASIGURARE S.R.L.	505.571	1.336.730	1.336.730
203	PATY - ASIG BROKER DE ASIGURARE S.R.L.	768.589	30.000	30.000
204	PENTA - INTERNATIONAL INSURANCE BROKERAGE S.R.L.	1.520.018	100.000	100.000
205	PERFECT ASIG - BROKER DE ASIGURARE S.R.L.	316.704	55.500	55.500
206	PHOENIX BEST-BROKER DE ASIGURARE S.A.	76.965	30.000	30.000
207	PLATINUM BROKER DE ASIGURARE - REASIGURARE S.R.L.	19.959	25.000	25.000
208	PORSCHE BROKER DE ASIGURARE S.R.L.	22.369.683	30.000	30.000
209	PORTAL BROKER DE ASIGURARE S.R.L.	261.731	25.000	25.000
210	POWER INSURANCE BROKERS S.R.L.	358.676	200.000	200.000
211	PRIMA BROKER DE ASIGURARE-REASIGURARE S.A.	393.959	250.000	250.000
212	PRIMASIG S.R.L.	70.171	25.000	25.000
213	PRO ASIGURARI - BROKER DE ASIGURARE S.A.	251.921	25.000	25.000
214	PROFESSIONAL BROKER DE ASIGURARE S.R.L.	87.167	30.000	30.000
215	PROTECTOR - BROKER DE ASIGURARE S.R.L.	42.553	30.000	30.000
216	PROTRUCK ASIGURARI - BROKER DE ASIGURARE S.R.L.	30.516	90.000	90.000

Comisia de Supraveghere a Asiguratorilor

	A	B	C	D
217	PRUDENT INSURANCE BROKER S.R.L.	27.792	25.000	25.000
218	PSG INSURANCE BROKER S.R.L.	1.144.427	25.000	25.000
219	QUALITRON INSURANCE BROKER S.R.L.	9.396	25.000	25.000
220	QUALITY ASIG - BROKER DE ASIGURARE S.R.L.	140.137	25.000	25.000
221	RAIFFEISEN BROKER DE ASIGURARE-REASIGURARE S.R.L.	168.184	180.000	180.000
222	RAMY - 95 ASIG BROKER DE ASIGURARE S.R.L.	38.277	25.000	25.000
223	RCI BROKER DE ASIGURARE S.R.L.	487.055	400.000	400.000
224	REAL BROKER DE ASIGURARE S.R.L.	92.775	25.000	25.000
225	RIANA BROKER DE ASIGURARE S.R.L.	27.602	25.000	25.000
226	RIMIS BROKER DE ASIGURARE S.R.L.	112.488	25.000	25.000
227	ROGRUP BROKER DE ASIGURARE S.R.L.	78.841	25.000	25.000
228	ROMAGENT CONSULTING BROKER DE ASIGURARE S.R.L.	35.433	25.000	25.000
229	ROMASIG BROKER DE ASIGURARE S.R.L.	488.807	25.000	25.000
230	ROMASIR BROKER DE ASIGURARE S.R.L.	8.964	27.000	27.000
231	ROMBROKERS BROKER DE ASIGURARE-REASIGURARE S.R.L.	210.916	25.000	25.000
232	ROMNED BROKER DE ASIGURARE S.R.L.	5.260	25.000	25.000
233	ROMTEP BROKER DE ASIGURARE S.R.L.	23.966	25.000	25.000
234	ROMTIR SERVICE BROKER DE ASIGURARE S.R.L.	344.946	25.000	25.000
235	S.I.R. INTERNATIONAL SERVICES BROKER DE ASIGURARE-REASIGURARE S.R.L.	137.459	36.700	36.700
236	S.O.S. ASIGURARI - BROKER DE ASIGURARE S.R.L.	17.214	25.000	25.000
237	SAFE INVEST ROMANIA BROKER DE ASIGURARE S.R.L.	524.272	25.050	25.050
238	SAFETY BROKER DE ASIGURARE S.R.L.	249.264	25.000	25.000
239	SAFEWAYS INTERNATIONAL BROKER DE ASIGURARE S.R.L.	54.794	25.000	25.000
240	SAMARO ASIG - BROKER DE ASIGURARE S.R.L.	43.001	25.200	15.200
241	SDH BROKER DE ASIGURARE S.R.L.	73.747	25.000	25.000
242	SECONY PROFESIONAL CONSULTING S.R.L.	47.493	25.000	25.000
243	SEMPER FIDELIS-BROKER DE ASIGURARE S.R.L.	144.970	25.000	25.000
244	SENIOR BROKER DE ASIGURARE S.R.L.	539.929	25.000	25.000
245	SIC ASIGURARI BROKER DE ASIGURARE S.R.L.	128.601	25.000	25.000
246	SILGA BROKER DE ASIGURARE-REASIGURARE S.R.L.	238.175	150.000	100.000
247	SILVER BROKER DE ASIGURARE-REASIGURARE S.R.L.	6.002	25.000	25.000
248	SIMAX BROKER DE ASIGURARE S.R.L.	544.927	30.000	30.000
249	SINDBROK BROKER DE ASIGURARE S.R.L.	68.976	50.000	50.000
250	SOCIETATEA COMERCIALA DE PRESTARI SERVICII IN DOMENIUL ASIGURARILOR CAROM - BROKER DE ASIGURARE S.A.	1.930.414	25.000	25.000
251	SP ASIGURARI BROKER DE ASIGURARE-REASIGURARE S.R.L.	13.453	35.000	35.000
252	SRBA - BROKER DE ASIGURARE REASIGURARE S.A.	607.101	50.000	50.000
253	STAR BROKER DE ASIGURARE S.R.L.	329.742	25.200	25.200
254	STAR EXPRESS BROKER DE ASIGURARE SRL	100.043	25.000	25.000
255	STAR INSURANCE - BROKER DE ASIGURARE S.R.L.	297.725	35.000	35.000
256	STAR OFFICE - BROKER DE ASIGURARE S.R.L.	30.507	25.000	25.000
257	SUCCESOR BROKER DE ASIGURARE S.R.L.	31.211	25.000	25.000
258	TEAHA ASIGURARI - BROKER DE ASIGURARE S.R.L.	27.967	25.000	25.000
259	TEMPO ASIG - INSURANCE BROKER S.R.L.	137.032	35.000	35.000
260	TOMASIG - BROKER DE ASIGURARE S.R.L.	236.461	25.000	25.000
261	TOP ASIG BROKER DE ASIGURARE S.R.L.	17.109	25.000	25.000
262	TOP INSURANCE CONSULTING BROKER DE ASIGURARE - REASIGURARE S.R.L.	70.356	25.000	25.000
263	TOTAL ADVISOR INSURANCE BROKER TAIB S.A.	1.271.379	30.000	30.000
264	TOTAL ASIG - BROKER DE ASIGURARE-REASIGURARE S.R.L.	206.547	25.010	25.010
265	TRANSWORLD ASIG - BROKER DE ASIGURARE S.R.L.	175.804	25.000	25.000
266	TREND AS BROKER DE ASIGURARE S.R.L.	67.842	25.200	25.200
267	TRINITY GLOBAL INSURANCE BROKERS S.R.L.	14.286	25.000	25.000
268	TRUST - ASIG BROKER DE ASIGURARE S.R.L.	81.653	25.000	25.000
269	UNIASIG BROKER DE ASIGURARE S.A.	57.708	100.000	100.000
270	UNIBROKER DOBROGEA - BROKER DE ASIGURARE SI REASIGURARE S.R.L.	742.642	30.000	30.000
271	UNIPET BROKER DE ASIGURARE S.R.L.	334.847	25.000	25.000

	A	B	C	D
272	UNIVERS BROKER DE ASIGURARE S.R.L.	25.330	25.000	25.000
273	V.F.C. GROUP BROKER DE ASIGURARE-REASIGURARE S.R.L.	354.798	40.000	40.000
274	VBL BROKER DE ASIGURARE SRL	6.827.062	25.000	25.000
275	VECTOR BROKER DE ASIGURARE - REASIGURARE S.R.L.	382.278	25.000	25.000
276	VERTICAL ASSURANCE BROKER DE ASIGURARE S.A.	19.593	25.000	25.000
277	VICTORIA BROKER - BROKER DE ASIGURARE S.R.L.	24.253	25.000	25.000
278	VIP BROKER ASIGURARI S.R.L.	68.014	25.000	25.000
279	VS COMPANY BROKER DE ASIGURARE S.R.L.	529.802	25.000	25.000
280	WVP RO - BROKER DE ASIGURARE S.R.L.	58.747	25.000	25.000
281	Z&A ASIGURARI - BROKER DE ASIGURARE S.R.L.	233.155	35.000	35.000
	TOTAL	155.720.417	12.373.716	12.283.716

Principalii indicatori ai activității de brokeraj în asigurări în anul 2005 (lei)

Nr. crt.	Broker de asigurare	Prime intermediare (lei)		
		TOTAL	Asigurări generale	Asigurări de viață
	A	B	C	D
1	A&G MARITIM Broker de Asigurare S.R.L.	58.274	58.274	0
2	AB ASIG BROKER DE ASIGURARE-REASIGURARE S.R.L.	698.608	698.608	0
3	AB BROKER - BROKER DE ASIGURARE-REASIGURARE S.R.L.	2.968.813	2.959.729	9.084
4	ACE BROKER DE ASIGURARE REASIGURARE S.R.L.	1.051.293	1.051.293	0
5	ACTIV ASIGURARI - BROKER DE ASIGURARE-REASIGURARE S.R.L.	38.042.221	38.032.653	9.568
6	AFIN BROKER DE ASIGURARE-REASIGURARE S.R.L.	239.820	239.820	0
7	AGORA GROUP - BROKER DE ASIGURARE S.R.L.	11.471	11.471	0
8	AL BROKER INVEST - BROKER DE ASIGURARE S.A.	2.006.939	2.006.939	0
9	ALFA BROKER DE ASIGURARE S.R.L.	746.141	727.106	19.035
10	ALGORITM BROKER DE ASIGURARE S.R.L.	882.205	750.695	131.510
11	ALIAT BROKER DE ASIGURARE S.R.L.	852.505	852.505	0
12	ALLIED TEAM BROKER DE ASIGURARE-REASIGURARE S.R.L.	133.973	133.973	0
13	ALMA BROKER DE ASIGURARE S.R.L.	419.584	419.584	0
14	AMA BROKER DE ASIGURARE-REASIGURARE S.R.L.	0		
15	AMAP ASIGURARI SI PENSII - BROKER DE ASIGURARE-REASIGURARE S.R.L.	493.643	489.482	4.161
16	AQ BROKER DE ASIGURARE-REASIGURARE S.R.L.	85.375	85.375	0
17	ART BROKER DE ASIGURARE S.R.L.	844.443	844.443	0
18	ARTCO INVEST BROKER DE ASIGURARE S.R.L.	264.767	263.272	1.495
19	AR-WEST ASIG BROKER DE ASIGURARE S.A.	20.673	20.673	0
20	AS - INVEST BROKER DE ASIGURARE-REASIGURARE S.A.	228.256	228.256	0
21	AS BROKER DE ASIGURARE-REASIGURARE S.R.L.	1.110.278	1.109.114	1.164
22	AS CONSULT BROKER DE ASIGURARE S.R.L.	179.939	174.333	5.606
23	ASIANA - BROKER DE ASIGURARE S.R.L.	347.370	347.370	0
24	ASIBROK 2000 BROKER DE ASIGURARE S.R.L.	1.370.315	1.370.315	0
25	ASIBROK BROKER DE ASIGURARE S.A.	1.630.135	1.630.135	0
26	ASICONS BROKER DE ASIGURARE S.R.L.	1.092.901	1.029.594	63.307
27	ASIDAC CONSULT BROKER DE ASIGURARE REASIGURARE S.A.	795.569	710.697	84.872
28	ASIG BROKER ' S GROUP - BROKER DE ASIGURARE S.A.	0		
29	ASIG CONSULT BROKER DE ASIGURARE S.R.L.	5.389.293	5.389.293	0
30	ASIG INVEST - BROKER DE ASIGURARE S.R.L.	1.436.841	1.436.841	0
31	ASIGENT BROKER DE ASIGURARE S.R.L.	236.377	236.377	0
32	ASIGEST AGRI BROKER DE ASIGURARE-REASIGURARE	809.139	808.176	963
33	ASIGEST BROKER DE ASIGURARE-REASIGURARE S.A.	61.641.478	61.641.478	0
34	ASIMAR INSURANCE BROKER DE ASIGURARE-REASIGURARE S.A.	2.882.884	2.882.884	0
35	ASIPREST BROKER DE ASIGURARE S.R.L.	346.096	346.096	0
36	ASIPROF CONSULTANTA ASIGURARI BROKER DE ASIGURARE-REASIGURARE S.R.L.	1.354.547	1.354.547	0
37	ASIRAL BROKER DE ASIGURARE S.R.L.	2.268.682	2.268.682	0
38	ASIREX - BROKER DE ASIGURARE S.R.L.	3.724.651	3.724.651	0

Venituri (lei)						
Din activitatea de brokeraj Total din care:	Venituri din negocierea contractelor de asigurare și reasigurare	Venituri din efectuarea inspecțiilor de risc	Venituri din regularizări în caz de daune	Venituri din comisariat de avarii	Venituri din alte activități în legătură cu obiectul de activitate	
E	F	G	H	I	J	
14.156	14.156	0	0	0	0	
185.740	136.956	0	0	0	48.784	
408.298	408.298	0	0	0	0	
123.435	123.435	0	0	0	0	
5.183.842	5.183.842	0	0	0	0	
2.069.499	2.069.499	0	0	0	0	
28	0	0	0	0	0	
355.477	355.477	0	0	0	0	
116.609	116.609	0	0	0	0	
165.865	156.477	0	0	0	9.388	
149.052	88.863	0	46.637	13.552	0	
32.043	32.043	0	0	0	0	
60.963	60.963	0	0	0	0	
7.402	7.402	0	0	0	0	
143.230	143.230	0	0	0	0	
105.396	105.396	0	0	0	0	
128.118	128.118	0	0	0	0	
110.768	60.047	0	0	0	50.721	
3.111	3.111	0	0	0	0	
36.831	36.831	0	0	0	0	
205.985	205.985	0	0	0	0	
14.957	14.957	0	0	0	0	
75.625	75.040	0	0	0	585	
244.809	244.809	0	0	0	0	
362.893	362.893	0	0	0	0	
171.821	171.821	0	0	0	0	
120.867	108.219	11.513	0	0	1.135	
94.615	94.615	0	0	0	0	
1.035.031	1.035.031	0	0	0	0	
255.929	0	0	0	0	255.929	
29.972	29.972	0	0	0	0	
125.364	123.836	0	0	0	1.528	
7.124.251	7.111.431	0	0	0	12.820	
354.423	354.423	0	0	0	0	
27.437	0	27.437	0	0	0	
322.584	213.883	49.186	0	1.096	58.419	
350.022	350.022	0	0	0	0	
637.570	637.570	0	0	0	0	

Comisia de Supraveghere a Asigurărilor

	A	B	C	D
39	ASIS ASIG CONSULT - BROKER DE ASIGURARE S.R.L.	356.695	356.695	0
40	ASIST ASIG BROKER DE ASIGURARE SRL	384.809	384.809	0
41	ASIWEST - BROKER DE ASIGURARE S.R.L.	344.577	344.577	0
42	AST BROKER DE ASIGURARE S.R.L.	157.639	157.639	0
43	ASTOP BROKER DE ASIGURARE S.R.L.	7.909.183	7.909.183	0
44	ATIS - BROKER DE ASIGURARE S.R.L.	316.998	316.998	0
45	ATLANTIC BROKER GROUP BROKER DE ASIGURARE S.R.L.	108.605	107.060	1.545
46	AUTO MARCU'S BROKER DE ASIGURARE S.R.L.	916.161	916.129	32
47	AVERAL CONSULT GROUP BROKER DE ASIGURARE S.R.L.	3.691.571	3.609.009	82.562
48	AVISO - BROKER DE ASIGURARE S.R.L.	0	0	0
49	AVUS INTERNATIONAL BROKER DE ASIGURARE-REASIGURARE S.R.L.	0	0	0
50	AXARO' S BROKER DE ASIGURARE S.R.L.	496.375	496.375	0
51	AXASIG BROKER DE ASIGURARE-REASIGURARE S.R.L.	349.245	349.245	0
52	B.C.S. BROKER DE ASIGURARE S.R.L.	3.862.430	3.862.430	0
53	BALDOR INSURANCE BROKER S.R.L.	610.760	610.760	0
54	BECA TRADE END MARKETING CONSULTING S.R.L.	771.372	597.559	173.812
55	BEST AS BROKER DE ASIGURARE - REASIGURARE S.R.L.	62.282	54.814	7.467
56	BEST BROKER - BROKER DE ASIGURARE S.R.L.	2.677.083	2.677.083	0
57	BEST CONSULTING INSURANCE S.A.	15.479	15.479	0
58	BESTASIG BROKER DE ASIGURARE-REASIGURARE S.R.L.	1.823.840	1.817.606	6.234
59	BESTASIG BROKER S.R.L.	838.208	813.363	24.845
60	BRAVO-R BROKER DE ASIGURARE S.R.L.	299.829	299.829	0
61	BROK AS BROKER DE ASIGURARE REASIGURARE S.R.L.	61.559	60.485	1.074
62	BROKASIG - BROKER ASIGURARI S.A.	932.333	932.333	0
63	BROKASIG BROKER DE ASIGURARE S.R.L.	1.437.940	1.437.940	0
64	BROKASIG EXPERT BROKER DE ASIGURARE S.R.L.	294.140	294.140	0
65	BROKER ASIG S.R.L.	972.761	954.564	18.197
66	BROKER DE ASIGURARE CAR ASIG S.R.L.	1.403.526	1.403.526	0
67	BROKER DE ASIGURARE: DACIA ASIG S.R.L.	274.638	274.638	0
68	BROKERAGE HOUSE BROKER DE ASIGURARE S.R.L.	0		
69	BROKERCOMBI BROKER DE ASIGURARE S.A.	71.700	71.700	0
70	BTWC BROKER DE ASIGURARE S.R.L.	14.629.971	0	14.629.971
71	CAPITAL & ALLIANCE INSURANCE BROKERAGE S.R.L.	6.305.028	6.305.028	0
72	CAPITAL ASIG - BROKER DE ASIGURARE S.R.L.	572.960	572.960	0
73	CAPITOLIUM INSURANCE BROKER S.R.L.	1.013.143	962.924	50.219
74	CAPRICORN INSURANCE BROKER S.R.L.	809.510	809.510	0
75	CARS BROKER DE ASIGURARE - REASIGURARE S.R.L.	32.858	32.858	0
76	CBASIG-BROKER DE ASIGURARE-REASIGURARE S.R.L.	614.247	610.805	3.442
77	CLUJ INSURANCE BROKERS S.R.L. (DRAF)	52.477	52.477	0
78	CMC GRUP BROKER DE ASIGURARE S.A.	683.569	683.569	0
79	CND INTERNATIONAL INSURANCE CONSULTANTS S.R.L.	2.107.860	2.103.726	4.134
80	CO INVEST BROKER DE ASIGURARE S.R.L.	5.102	5.102	0
81	CONCRET BROKER DE ASIGURARE S.R.L.	128.039	128.039	0
82	CONDOR - BROKER DE ASIGURARE S.R.L.	141.110	141.110	0
83	CONFORT BROKER DE ASIGURARE S.R.L.	24.261	24.261	0
84	CONIMPEX INSURANCE BROKER S.R.L.	1.117.504	1.117.504	0
85	CONSULT ASIG BROKER DE ASIGURARE S.R.L.	1.674.135	1.674.135	0
86	CORIMAR BROKER DE ASIGURARE S.R.L.	735.557	735.557	0
87	CORIS ROUMANIE BROKER DE ASIGURARE-REASIGURARE S.R.L.	0	0	0
88	CORPORATE INSURANCE SERVICES BROKER DE ASIGURARE-REASIGURARE S.R.L.	362.934	362.934	0

E	F	G	H	I	J
62.295	62.295	0	0	0	0
100.878	100.878	0	0	0	0
71.330	71.330	0	0	0	0
27.215	27.215	0	0	0	0
1.479.943	1.479.402	0	541	0	0
40.446	40.446	0	0	0	0
62.603	62.603	0	0	0	0
131.254	131.254	0	0	0	0
786.809	786.809	0	0	0	0
22.475	22.475	0	0	0	0
1.643.738	0	0	1.643.738	0	0
101.929	73.285	0	0	0	28.644
60.144	54.399	0	4.912	0	833
822.604	623.012	0	199.592	0	0
149.342	122.807	0	26.535	0	0
110.050	110.050	0	0	0	0
11.511	11.511	0	0	0	0
516.109	516.109	0	0	0	0
6.410	6.410	0	0	0	0
497.723	392.403	0	0	0	105.320
217.555	215.915	0	0	0	1.640
90.696	90.696	0	0	0	0
11.644	11.644	0	0	0	0
243.887	243.887	0	0	0	0
206.731	206.652	0	0	0	79
57.228	57.228	0	0	0	0
192.443	187.498	0	0	0	4.945
415.162	415.162	0	0	0	0
63.480	63.480	0	0	0	0
63.218	63.218	0	0	0	0
7.583	7.583	0	0	0	0
2.344.729	2.344.729	0	0	0	0
732.066	732.066	0	0	0	0
110.331	110.331	0	0	0	0
173.246	173.246	0	0	0	0
163.212	155.411	0	0	7.801	0
3.737	3.104	0	0	0	633
124.350	105.832	0	0	0	18.518
1.647	1.647	0	0	0	0
97.768	97.768	0	0	0	0
298.949	298.949	0	0	0	0
978	978	0	0	0	0
15.567	15.567	0	0	0	0
35.377	0	10.220	0	0	25.157
4.323	4.323	0	0	0	0
179.990	179.990	0	0	0	0
511.339	511.339	0	0	0	0
201.761	107.592	0	0	0	94.169
1.181.597	0	0	975.439	8.108	198.050
151.313	151.313	0	0	0	0

Comisia de Supraveghere a Asigurărilor

	A	B	C	D
89	COTYSO ASIGURARI NETWORK SYSTEM S.R.L.	0		
90	CROWN PARTNERS - BROKER DE ASIGURARE S.R.L.	0		
91	CRUCIATII BROKER DE ASIGURARE S.R.L.	0	0	0
92	D&G BROKER ASIGURARI S.R.L.	49.906	49.906	0
93	D.H. BROKER DE ASIGURARE SI REASIGURARE S.R.L.	945.607	945.607	0
94	DANIELA IONITA - BROKER DE ASIGURARE S.R.L.	1.036.967	1.036.967	0
95	DEAASIG - CONSULTANȚĂ ASISTENȚĂ ȘI BROKERAJ ÎN ASIGURĂRI	233.461	233.461	0
96	DEIA BROKER ASIGURARI S.R.L.	1.675.728	1.675.728	0
97	DIANA CLAIMS ADJUSTER 'S BUREAU REGULARIZĂRI DE DAUNE S.R.L.	0	0	0
98	DINAMIC AS - BROKER DE ASIGURARE S.R.L.	834.427	831.750	2.677
99	EDY BROKER DE ASIGURARE S.R.L.	47.378	47.378	0
100	ENERGO BROKER - BROKER DE ASIGURARE S.R.L.	66.408	63.494	2.914
101	EOS RISQ ROMANIA - BROKER DE ASIGURARE-REASIGURARE S.R.L.	9.200.737	9.199.766	971
102	EPM ROMANIA - BROKER DE ASIGURARE S.R.L.	0		
103	ERSTE BROKERS-BROKER DE ASIGURARE S.R.L.	406.848	406.848	0
104	ETICA BROKER DE ASIGURARE REASIGURARE S.R.L.	226.534	120.189	106.345
105	EURIAL BROKER DE ASIGURARE S.R.L.	27.174.221	27.174.221	0
106	EURO ARC - INSURANCE BROKER S.R.L.	8.009.918	8.001.782	8.136
107	EUROBROKERS GROUP S.A.	12.285.584	8.907.300	3.378.284
108	EUROGROUP INSURANCE REINSURANCE BROKER ROMANIA S.R.L.	3.558.924	3.558.924	0
109	EUROLIFE BROKER DE ASIGURARE S.R.L.	773.017	0	773.017
110	EUROM BROKER ASIGURARI S.R.L.	311.560	311.560	0
111	EUROPEAN CONSULTING GROUP ROMANIA BROKER DE ASIGURARE-REASIGURARE S.R.L.	12.477.974	36.027	12.441.946
112	EUROPEAN ECONOMY ROMANIA BROKER DE ASIGURARE S.R.L.	3.664.962	141.050	3.523.912
113	EXCELSIOR - BROKER DE ASIGURARE S.R.L.	0		
114	EXPERT ASIG BROKER DE ASIGURARE-REASIGURARE S.R.L.	5.359.850	5.139.743	220.107
115	EXPERT BROKER DE ASIGURARE S.R.L.	234.020	234.020	0
116	EXPERT CONSULT BROKER DE ASIGURARE-REASIGURARE S.R.L.	3.426.158	3.397.956	28.202
117	EXPRESS INSURANCE BROKER S.R.L.	1.104.183	1.104.183	0
118	FAIRWAY BROKER DE ASIGURARE S.R.L.	7.104.909	7.104.909	0
119	FAST BROKERS BROKER DE ASIGURARE-REASIGURARE S.R.L.	1.919.039	1.918.883	157
120	FIDUCIA BROKER DE ASIGURARE REASIGURARE S.A.	0	0	0
121	FILAS BROKER DE ASIGURARE S.R.L.	2.702.015	2.696.857	5.158
122	FINANCIAL SERVICES GROUP BROKER DE ASIGURARE-REASIGURARE S.R.L.	604.120	578.218	25.902
123	FINANS - BROKER DE ASIGURARE S.R.L.	8.148.899	6.616.144	1.532.755
124	FIRST CAR BROKER DE ASIGURARE S.R.L.	1.884.762	1.884.762	0
125	FOCUS BROKER ASIGURARI S.R.L.	0		
126	FORTIS ASIGURARI BROKER DE ASIGURARE-REASIGURARE S.R.L.	7.446.250	7.440.341	5.909
127	FORUM ASIGURARI S.R.L.	21.146.894	20.937.783	209.110
128	FULL CASCO BROKER DE ASIGURARE-REASIGURARE	67.493	67.493	0
129	G&B ASIGURANTA BROKER DE ASIGURARE S.R.L.	1.521.656	1.521.656	0
130	G.F.A. INTERNATIONAL INSURANCE BROKER S.R.L.(DRAF)	89.030	89.030	0
131	GENERAL BROKER DE ASIGURARE S.A.	1.622.074	1.622.074	0
132	GENERAL INSURANCE & CONSULTING BROKER DE ASIGURARE-REASIGURARE S.R.L.	1.052.535	1.052.535	0
133	GENERAL INSURANCE BROKER S.R.L.	116.354	113.418	2.936
134	GENERAL RISK SERVICES SRL (DRAF)	229.885	229.885	0
135	GLOBAL BROKER RO BROKER DE ASIGURARE S.R.L.	598.651	598.651	0
136	GLOBAL RISK SERVICES - INSURANCE BROKER S.R.L.	4.946.573	4.946.573	0

E	F	G	H	I	J
16.177	16.177	0	0	0	0
354.278	354.278	0	0	0	0
68.885	68.885	0	0	0	0
8.758	8.758	0	0	0	0
141.841	141.841	0	0	0	0
161.261	161.261	0	0	0	0
48.544	48.544	0	0	0	0
230.410	230.410	0	0	0	0
106.099	0	0	106.099	0	0
163.489	158.580	0	0	0	4.909
7.107	7.107	0	0	0	0
116.128	116.128	0	0	0	0
1.834.453	1.799.210	0	0	0	35.243
5.840.854	5.840.854	0	0	0	0
529.690	140.515	59.464	31.801	0	297.910
98.808	98.808	0	0	0	0
3.177.808	3.121.155	0	0	0	56.653
890.722	890.722	0	0	0	0
2.869.329	2.869.329	0	0	0	0
619.725	619.725	0	0	0	0
586.739	586.739	0	0	0	0
105.386	105.386	0	0	0	0
4.568.878	4.568.878	0	0	0	0
848.548	848.548	0	0	0	0
365.470	0	0	0	0	365.470
754.646	751.787	0	0	2.859	0
36.038	36.038	0	0	0	0
493.030	493.030	0	0	0	0
125.516	125.516	0	0	0	0
1.663.070	1.663.070	0	0	0	0
1.916.320	1.171.227	177.336	467.208	0	100.549
63.069	63.069	0	0	0	0
471.894	471.894	0	0	0	0
69.975	69.975	0	0	0	0
1.413.013	1.413.013	0	0	0	0
238.410	235.010	0	3.400	0	0
116.964	116.964	0	0	0	0
1.381.919	1.381.919	0	0	0	0
2.583.902	2.541.980	0	41.922	0	0
144.901	144.901	0	0	0	0
170.627	170.627	0	0	0	0
13.355	13.355	0	0	0	0
219.548	219.548	0	0	0	0
124.406	124.406	0	0	0	0
16.954	16.954	0	0	0	0
38.107	38.107	0	0	0	0
120.967	120.967	0	0	0	0
685.344	685.344	0	0	0	0

Comisia de Supraveghere a Asigurărilor

	A	B	C	D
137	GLOBASIG 2002 BROKER DE ASIGURARE REASIGURARE S.R.L.	793.429	768.552	24.877
138	GRAND GARAGE BROKER DE ASIGURARE S.R.L.	112.227	112.227	0
139	GRAS SAVOYE ROMANIA BROKER DE ASIGURARE REASIGURARE S.R.L.	25.758.000	25.565.086	192.914
140	GRUP PHOENIX BROKER DE ASIGURARE S.R.L.	841.491	841.491	0
141	GT BROKER DE ASIGURARE S.R.L.	4.043.803	4.043.803	0
142	GTT INSURANCE BROKER S.R.L.	50.111	50.111	0
143	HELMET BROKER DE ASIGURARE S.A.	213.238	213.238	0
144	HERMANNSTADT BROKER DE ASIGURARE REASIGURARE S.R.L.	839.255	839.255	0
145	HOBBIT BROKER DE ASIGURARE REASIGURARE S.R.L.	3.946.841	3.654.836	292.005
146	HREMA INSURANCE BROKER S.R.L.	8.453.758	8.453.758	0
147	HSI INSURANCE BROKER S.R.L.	8.615.692	8.615.692	0
148	HVB INSURANCE BROKER S.R.L.	3.014.505	3.014.505	0
149	INK CONSULTANTA - BROKER DE ASIGURARE S.R.L.	22.481.246	22.477.666	3.580
150	INSURANCE CONSULTING BROKER DE ASIGURARE S.R.L.	1.188.577	1.188.577	0
151	INTERAS - BROKER DE ASIGURARE S.R.L.	1.429.416	1.398.123	31.293
152	INTERASIG BROKER - BROKER DE ASIGURARE S.R.L.	749.793	749.793	0
153	INTERASIG BROKER DE ASIGURARE S.R.L.	0		
154	INTERBROK BROKER DE ASIGURARE S.R.L.	0	0	0
155	INTERBUG INSURANCE BROKER S.R.L.	3.723.937	3.706.990	16.947
156	INTERCAM BROKER D'ASSURANCE S.R.L.	4.699.484	4.652.429	47.055
157	INTERFIDES INTERNATIONAL - BROKER DE ASIGURARE REASIGURARE S.R.L.	0	0	0
158	INTERNATIONAL BROKER CONSULTING - BROKER DE ASIGURARE REASIGURARE S.R.L.	1.188.005	1.126.219	61.786
159	INTERNATIONAL INSURANCE BROKER S.R.L.	5.565.757	5.492.439	73.317
160	INTERNATIONAL LINK INSURANCE BROKER S.R.L.	1.777.917	1.718.161	59.755
161	INVEST CORP S.A.	192.166	104.927	87.239
162	KaRo SERVICII DE ASIGURARI BROKER DE ASIGURARE REASIGURARE S.R.L.	49.960.231	49.743.743	216.488
163	KAY INTERNATIONAL BROKER DE ASIGURARE REASIGURARE S.R.L.	0		
164	KLASS BROKER DE ASIGURARE - REASIGURARE S.R.L.	1.304.598	1.299.056	5.541
165	KLN BROKER DE ASIGURARE S.R.L.	6.314	6.314	0
166	KUNDEN BROKER DE ASIGURARE S.R.L.	583.534	0	583.534
167	LACOLI BROKER DE ASIGURARE S.R.L.	3.576.379	3.576.379	0
168	LIBER BROKER DE ASIGURARE S.R.L.	433.755	433.755	0
169	LION BROKER DE ASIGURARE S.R.L.	614.800	614.800	0
170	LONDON BROKERS - BROKER DE ASIGURARE REASIGURARE S.R.L.	9.152.899	8.417.023	735.876
171	MAGNA INSURANCE BROKER S.R.L.	221.606	221.606	0
172	MAI BROKER DE ASIGURARE S.R.L.	1.527.353	1.527.353	0
173	MAKLER-SIG BROKER DE ASIGURARE S.R.L.	57.071	56.953	119
174	MARSH - BROKER DE ASIGURARE-REASIGURARE S.R.L.	91.124.020	90.861.237	262.783
175	MAXYGO BROKER DE ASIGURARE S.R.L.	0		
176	MBI MARKETINGBERATUNG AND INSURANCE BROKERAGE S.R.L.	0	0	0
177	MEDIA INVEST BROKER DE ASIGURARE S.R.L.	1.096.862	1.031.455	65.407
178	MEDIATIS BROKER DE ASIGURARE S.R.L.	2.808.411	2.808.411	0
179	MEDINS 2002 ROMANIA BROKER DE ASIGURARE S.R.L.	28.478	28.478	0
180	MENTOR BROKER DE ASIGURARE S.R.L.	0	0	0
181	MIGO - BROKER DE ASIGURARE - REASIGURARE S.R.L.	8.997	8.997	0
182	MILLENIUM INSURANCE BROKER (M.I.B.) S.A.	4.031.079	4.031.079	0
183	MLR INTER-ASIG BROKER DE ASIGURARE S.R.L.	0		
184	MONDIAL BROKER DE ASIGURARE S.R.L.	918.261	918.261	0

E	F	G	H	I	J
124.470	124.470	0	0	0	0
21.752	21.750	0	0	0	2
3.056.259	3.056.259	0	0	0	0
251.812	251.812	0	0	0	0
649.332	649.332	0	0	0	0
23.529	23.529	0	0	0	0
32.505	32.505	0	0	0	0
230.060	122.604	107.456	0	0	0
576.256	576.256	0	0	0	0
1.929.791	0	0	564.496	0	1.365.295
1.142.729	857.400	0	0	0	285.329
3.014.506	3.014.506	0	0	0	0
3.160.966	3.160.966	0	0	0	0
295.280	179.531	0	0	0	115.749
313.538	313.538	0	0	0	0
127.534	123.971	0	0	0	3.563
70.653	70.653	0	0	0	0
18.125	0	0	0	0	18.125
459.439	459.439	0	0	0	0
1.060.020	969.271	0	0	0	90.749
1.322.378	0	0	0	0	1.322.378
453.083	453.083	0	0	0	0
549.821	461.246	0	88.575	0	0
229.717	229.717	0	0	0	0
35.446	26.705	0	0	0	8.741
5.427.664	5.427.664	0	0	0	0
20.177	20.177	0	0	0	0
265.914	265.914	0	0	0	0
949	947	0	0	0	2
225.425	225.425	0	0	0	0
1.343.977	1.343.977	0	0	0	0
88.582	88.582	0	0	0	0
77.418	77.418	0	0	0	0
1.810.787	1.520.868	67.120	0	0	222.799
39.589	39.589	0	0	0	0
223.167	223.167	0	0	0	0
57.064	50.111	0	4.483	0	2.470
9.994.810	9.994.810	0	0	0	0
495.486	495.486	0	0	0	0
7.132.952	7.132.952	0	0	0	0
207.730	204.930	0	0	0	2.800
556.689	471.279	0	0	0	85.410
4.172	4.172	0	0	0	0
2.465	2.465	0	0	0	0
1.350	1.350	0	0	0	0
926.827	926.827	0	0	0	0
287.233	287.233	0	0	0	0
90.808	90.808	0	0	0	0

Comisia de Supraveghere a Asiguratorilor

	A	B	C	D
185	N.B. BROKER DE ASIGURARE-REASIGURARE S.R.L.	0	0	0
186	NAPOCA BROKER DE ASIGURARE S.R.L.	730.256	730.256	0
187	NATIONAL BROKERS COMPANY - N.B.C. S.R.L. (DRAF)	15.414	15.414	0
188	NEMES BROKER DE ASIGURARE S.R.L.	2.056.513	2.056.513	0
189	NEOBROKER BROKER DE ASIGURARE S.R.L.	0		
190	NEPTUN BROKER DE ASIGURARE S.A.	1.645.158	1.645.158	0
191	NET BROKER DE ASIGURARE S.R.L.	242.274	240.487	1.787
192	NET CONSULTANTA UFS BROKER DE ASIGURARE S.R.L.	77.432	10.393	67.039
193	NETZER S.A.	0	0	0
194	NOBLESSE - BROKER DE ASIGURARE S.R.L.	30.754	26.784	3.970
195	NORD - BROKER DE ASIGURARE S.R.L.	4.337.278	4.337.278	0
196	NOVA GRUP ASIGURARI - BROKER DE ASIGURARE S.R.L.	1.114.436	1.114.436	0
197	OFFICE INSURANCE - BROKER DE ASIGURARE S.R.L.	26.383	26.383	0
198	OLSA RE BROKER DE ASIGURARE-REASIGURARE S.R.L.	4.474.344	4.474.344	0
199	OLTENIA BROKER DE ASIGURARE-REASIGURARE S.R.L.	136.046	136.046	0
200	OMEGA BROKER DE ASIGURARE S.R.L.	824.512	824.512	0
201	OPTIMASIG BROKER DE ASIGURARE-REASIGURARE S.R.L.	1.989.266	1.980.719	8.547
202	OVB ALLFINANZ ROMANIA BROKER DE ASIGURARE S.R.L.	1.084.133	318.065	766.068
203	PATY - ASIG BROKER DE ASIGURARE S.R.L.	3.681.066	3.649.468	31.598
204	PENTA - INTERNATIONAL INSURANCE BROKERAGE S.R.L.	9.140.185	9.074.383	65.802
205	PERFECT ASIG - BROKER DE ASIGURARE S.R.L.	1.299.613	1.299.613	0
206	PHOENIX BEST-BROKER DE ASIGURARE S.A.	0		
207	PLATINUM BROKER DE ASIGURARE - REASIGURARE S.R.L.	0	0	0
208	PORSCHE BROKER DE ASIGURARE S.R.L.	75.576.119	75.576.119	0
209	PORTAL BROKER DE ASIGURARE S.R.L.	0	0	0
210	POWER INSURANCE BROKERS S.R.L.	1.631.193	1.631.193	0
211	PRIMA BROKER DE ASIGURARE-REASIGURARE S.A.	1.757.996	1.757.996	0
212	PRIMASIG S.R.L.	97.813	97.813	0
213	PRO ASIGURARI - BROKER DE ASIGURARE S.A.	2.648.542	2.647.325	1.217
214	PROFESSIONAL BROKER DE ASIGURARE S.R.L.	168.910	168.910	0
215	PROTECTOR - BROKER DE ASIGURARE S.R.L.	72.127	72.127	0
216	PROTRUCK ASIGURARI - BROKER DE ASIGURARE S.R.L.	794.786	794.786	0
217	PRUDENT INSURANCE BROKER S.R.L.	87.174	86.776	398
218	PSG INSURANCE BROKER S.R.L.	8.904.455	8.904.455	0
219	QUALITRON INSURANCE BROKER S.R.L.	30.610	30.610	0
220	QUALITY ASIG - BROKER DE ASIGURARE S.R.L.	743.831	742.331	1.500
221	RAIFFEISEN BROKER DE ASIGURARE-REASIGURARE S.R.L.	0	0	0
222	RAMY - 95 ASIG BROKER DE ASIGURARE S.R.L.	824.512	824.512	0
223	RCI BROKER DE ASIGURARE S.R.L.	4.433.665	4.433.665	0
224	REAL BROKER DE ASIGURARE S.R.L.	0		
225	RIANA BROKER DE ASIGURARE S.R.L.	0		
226	RIMIS BROKER DE ASIGURARE S.R.L.	1.862.959	1.862.959	0
227	ROGRUP BROKER DE ASIGURARE S.R.L.	764.234	754.770	9.465
228	ROMAGENT CONSULTING BROKER DE ASIGURARE S.R.L.	0		
229	ROMASIG BROKER DE ASIGURARE S.R.L.	1.532.963	1.498.583	34.380
230	ROMASIR BROKER DE ASIGURARE S.R.L.	2.249.588	1.224.762	1.024.826
231	ROMBROKERS - BROKER DE ASIGURARE S.R.L.	0		
232	ROMNED BROKER DE ASIGURARE S.R.L.	33.095	30.493	2.601

E	F	G	H	I	J
672.683	672.683	0	0	0	0
361.392	361.392	0	0	0	0
2.734	2.734	0	0	0	0
421.470	421.470	0	0	0	0
88.693	66.309	0	22.384	0	0
326.059	272.235	0	0	0	53.824
28.855	28.855	0	0	0	0
274.601	274.601	0	0	0	0
15.549	15.549	0	0	0	0
3.337	3.337	0	0	0	0
485.631	485.181	0	450	0	0
172.652	172.652	0	0	0	0
46.406	46.406	0	0	0	0
553.803	553.803	0	0	0	0
29.864	0	0	0	0	29.864
117.161	117.161	0	0	0	0
210.330	210.330	0	0	0	0
969.077	969.077	0	0	0	0
663.377	663.377	0	0	0	0
1.522.395	1.522.395	0	0	0	0
310.453	310.453	0	0	0	0
247.170	146.647	0	0	0	100.523
751	0	0	0	0	751
11.547.434	11.547.434	0	0	0	0
150.831	150.831	0	0	0	0
259.656	255.719	0	0	0	3.937
293.303	293.303	0	0	0	0
53.529	33.665	0	0	0	19.864
407.414	407.414	0	0	0	0
168.910	168.910	0	0	0	0
3.189	3.189	0	0	0	0
115.730	95.020	0	0	0	20.710
14.081	14.080	0	0	0	1
1.299.192	1.299.192	0	0	0	0
4.716	4.716	0	0	0	0
182.608	182.608	0	0	0	0
0	0	0	0	0	0
75.207	75.207	0	0	0	0
0	0	0	0	0	0
78.235	0	0	0	0	78.235
20.326	20.326	0	0	0	0
280.138	280.138	0	0	0	0
159.484	120.584	0	0	0	38.900
149.506	149.506	0	0	0	0
449.294	305.360	0	0	0	143.934
178.563	0	0	0	0	178.563
90.886	76.503	0	0	0	14.383
13.729	0	0	0	0	13.729

Comisia de Supraveghere a Asigurarilor

	A	B	C	D
233	ROMTEP BROKER DE ASIGURARE S.R.L.	29.762	29.762	0
234	ROMTIR SERVICE BROKER DE ASIGURARE S.R.L.	2.278.841	2.278.841	0
235	S.I.R. INTERNATIONAL SERVICES BROKER DE ASIGURARE S.R.L.	1.144.298	1.144.298	0
236	S.O.S. ASIGURARI - BROKER DE ASIGURARE S.R.L.	2.935	2.935	0
237	SAFE INVEST ROMANIA BROKER DE ASIGURARE S.R.L.	16.673.516	0	16.673.516
238	SAFETY BROKER DE ASIGURARE S.R.L.	718	718	0
239	SAFEWAYS INTERNATIONAL BROKER DE ASIGURARE S.R.L.	202.030	202.030	0
240	SAMARO ASIG - BROKER DE ASIGURARE S.R.L.	223.745	223.745	0
241	SDH BROKER DE ASIGURARE S.R.L.	890.110	890.110	0
242	SECONY PROFESIONAL CONSULTING S.R.L.	581.894	552.708	29.186
243	SEMPER FIDELIS-BROKER DE ASIGURARE S.R.L.	743.652	743.652	0
244	SENIOR BROKER DE ASIGURARE S.R.L.	1.870.275	1.858.538	11.737
245	SIC ASIGURARI BROKER DE ASIGURARE S.R.L.	864.261	862.863	1.397
246	SILGA BROKER DE ASIGURARE-REASIGURARE S.R.L.	2.717.559	2.717.559	0
247	SILVER BROKER DE ASIGURARE-REASIGURARE S.R.L.	4.274	4.274	0
248	SIMAX BROKER DE ASIGURARE S.R.L.	2.312.016	2.312.016	0
249	SINDBROK BROKER DE ASIGURARE S.R.L.	63.561	63.561	0
250	SOCIETATEA COMERCIALA DE PRESTARI SERVICII IN DOMENIUL ASIGURARILOR CAROM - BROKER DE ASIGURARE S.A.	50.233	50.233	0
251	SP ASIGURARI BROKER DE ASIGURARE-REASIGURARE S.R.L.	2.908	2.908	0
252	SRBA - BROKER DE ASIGURARE REASIGURARE S.A.	4.435.932	4.415.075	20.857
253	STAR BROKER DE ASIGURARE S.R.L.	3.119.493	3.119.493	0
254	STAR EXPRESS BROKER DE ASIGURARE SRL	806.445	806.445	0
255	STAR INSURANCE - BROKER DE ASIGURARE S.R.L.	613.252	603.252	10.000
256	STAR OFFICE - BROKER DE ASIGURARE S.R.L.	0		
257	SUCCESOR BROKER DE ASIGURARE S.R.L.	395.379	286.153	109.226
258	TEAHA ASIGURARI - BROKER DE ASIGURARE S.R.L.	106.161	106.161	0
259	TEMPO ASIG - INSURANCE BROKER S.R.L.	1.960.068	1.940.226	19.842
260	TOMASIG - BROKER DE ASIGURARE S.R.L.	2.214.947	2.208.341	6.607
261	TOP ASIG BROKER DE ASIGURARE S.R.L.	82.806	82.806	0
262	TOP INSURANCE CONSULTING BROKER DE ASIGURARE - REASIGURARE S.R.L.	162.944	162.944	0
263	TOTAL ADVISOR INSURANCE BROKER TAIB S.A.	3.758.156	3.751.706	6.450
264	TOTAL ASIG BROKER DE ASIGURARE - REASIGURARE S.R.L.	75.940	75.940	0
265	TRANSWORLD ASIG - BROKER DE ASIGURARE S.R.L.	1.498.251	1.498.251	0
266	TREND AS BROKER DE ASIGURARE S.R.L.	878.273	873.021	5.252
267	TRINITY GLOBAL INSURANCE BROKERS S.R.L.	200.517	199.088	1.429
268	TRUST - ASIG BROKER DE ASIGURARE S.R.L.	0		
269	UNIASIG BROKER DE ASIGURARE S.A.	843.241	781.857	61.384
270	UNIBROKER DOBROGEA - BROKER DE ASIGURARE - REASIGURARE S.R.L.	1.149.328	1.142.777	6.551
271	UNIPET BROKER DE ASIGURARE S.R.L.	2.909.397	2.851.510	57.888
272	UNIVERS BROKER DE ASIGURARE S.R.L.	120.255	119.573	682
273	V.F.C. GROUP BROKER DE ASIGURARE - REASIGURARE S.R.L.	903.968	903.968	0
274	VBL BROKER DE ASIGURARE SRL	33.716.373	33.711.586	4.787
275	VECTOR BROKER DE ASIGURARE - REASIGURARE S.R.L.	0	0	0
276	VERTICAL ASSURANCE BROKER DE ASIGURARE S.A.	133.589	131.070	2.519
277	VICTORIA BROKER - BROKER DE ASIGURARE S.R.L.	59.588	59.588	0
278	VIP BROKER ASIGURARI S.R.L.	292.978	292.978	0
279	VS COMPANY BROKER DE ASIGURARE S.R.L.	4.563.747	4.563.747	0
280	WVP RO - BROKER DE ASIGURARE S.R.L.	154.796	154.796	0
281	Z&A ASIGURARI - BROKER DE ASIGURARE S.R.L.	1.900.877	1.900.877	0
	TOTAL	855.389.230	795.977.467	59.411.763

E	F	G	H	I	J
13.143	13.143	0	0	0	0
268.429	268.429	0	0	0	0
202.546	202.546	0	0	0	0
0	0	0	0	0	0
6.564.907	6.564.907	0	0	0	0
216.722	203.135	0	0	0	13.587
30.670	30.442	0	0	0	228
31.860	0	0	0	0	31.860
129.495	128.884	0	0	0	611
162.954	90.559	72.395	0	0	0
110.990	110.990	0	0	0	0
300.739	299.244	0	0	0	1.495
167.730	167.730	0	0	0	0
603.655	603.655	0	0	0	0
4.274	0	0	0	0	4.274
288.684	288.684	0	0	0	0
166.094	0	0	0	0	166.094
1.361.843	7.098	0	1.101.862	168.033	84.850
473	473	0	0	0	0
776.874	742.129	6.029	0	0	28.716
728.567	728.567	0	0	0	0
107.340	107.340	0	0	0	0
82.455	79.339	0	0	0	3.116
0	0	0	0	0	0
68.142	68.142	0	0	0	0
13.591	13.591	0	0	0	0
282.170	281.920	0	0	0	250
287.365	285.501	0	0	0	1.864
26.585	15.659	0	0	0	10.926
41.129	24.626	0	0	0	16.503
707.347	707.347	0	0	0	0
75.940	75.940	0	0	0	0
183.829	183.829	0	0	0	0
76.648	76.648	0	0	0	0
31.407	31.407	0	0	0	0
22.559	22.559	0	0	0	0
157.170	148.670	0	0	0	8.500
320.457	311.862	0	0	0	8.595
456.333	383.499	0	72.834	0	0
17.237	17.237	0	0	0	0
157.967	157.967	0	0	0	0
4.577.249	4.577.249	0	0	0	0
358.841	358.841	0	0	0	0
26.573	19.273	0	0	0	7.300
18.299	18.299	0	0	0	0
62.977	56.956	0	893	0	5.128
689.103	679.653	0	0	0	9.450
209.041	209.041	0	0	0	0
405.551	405.551	0	0	0	0
165.726.687	153.131.245	588.156	5.403.801	201.449	6.402.008

Anexa 14

Rezultatele financiare ale brokerilor de asigurare în anul 2005 (lei)

Nr. crt.	Broker de asigurare	Rezultat financiar	
		Profit net	Pierdere
1	A&G MARITIM Broker de Asigurare S.R.L.	28	0
2	AB ASIG BROKER DE ASIGURARE-REASIGURARE S.R.L.	11.872	0
3	AB BROKER - BROKER DE ASIGURARE-REASIGURARE S.R.L.	180.680	0
4	ACE BROKER DE ASIGURARE REASIGURARE S.R.L.	5.324	0
5	ACTIV ASIGURARI - BROKER DE ASIGURARE-REASIGURARE S.R.L.	2.603.748	0
6	AFIN BROKER DE ASIGURARE-REASIGURARE S.R.L.	1.581.162	0
7	AGORA GROUP - BROKER DE ASIGURARE S.R.L.	0	15.294
8	AL BROKER INVEST - BROKER DE ASIGURARE S.A.	238.124	0
9	ALFA BROKER DE ASIGURARE S.R.L.	0	25.003
10	ALGORITM BROKER DE ASIGURARE S.R.L.	74.587	0
11	ALIAS BROKER DE ASIGURARE S.R.L.	13.739	0
12	ALLIED TEAM BROKER DE ASIGURARE-REASIGURARE S.R.L.	2.223	0
13	ALMA BROKER DE ASIGURARE S.R.L.	0	3.656
14	AMA BROKER DE ASIGURARE-REASIGURARE S.R.L.	0	11.390
15	AMAP ASIGURARI SI PENSII - BROKER DE ASIGURARE-REASIGURARE S.R.L.	0	66.494
16	AQ BROKER DE ASIGURARE-REASIGURARE S.R.L.	0	17.454
17	ART BROKER DE ASIGURARE S.R.L.	74.050	0
18	ARTCO INVEST BROKER DE ASIGURARE S.R.L.	0	5.168
19	AR-WEST ASIG BROKER DE ASIGURARE S.A.	0	2.675
20	AS - INVEST BROKER DE ASIGURARE-REASIGURARE S.A.	0	23.572
21	AS BROKER DE ASIGURARE-REASIGURARE S.R.L.	13.811	0
22	AS CONSULT BROKER DE ASIGURARE S.R.L.	0	26.717
23	ASIANA - BROKER DE ASIGURARE S.R.L.	49.574	0
24	ASIBROK 2000 BROKER DE ASIGURARE S.R.L.	144.089	0
25	ASIBROK BROKER DE ASIGURARE S.A.	116.534	0
26	ASICONS BROKER DE ASIGURARE S.R.L.	5.176	0
27	ASIDAC CONSULT BROKER DE ASIGURARE REASIGURARE S.A.	3.377	0
28	ASIG BROKER'S GROUP - BROKER DE ASIGURARE S.A.	53.184	0
29	ASIG CONSULT BROKER DE ASIGURARE S.R.L.	79.109	0
30	ASIG INVEST - BROKER DE ASIGURARE S.R.L.	57.587	0
31	ASIGENT BROKER DE ASIGURARE S.R.L.	0	20.198
32	ASIGEST AGRI BROKER DE ASIGURARE-REASIGURARE S.R.L.	3.344	0
33	ASIGEST BROKER DE ASIGURARE-REASIGURARE S.A.	1.687.273	0
34	ASIMAR INSURANCE - BROKER DE ASIGURARE-REASIGURARE S.R.L.	117.774	0
35	ASIPREST BROKER DE ASIGURARE S.R.L.	7.407	0
36	ASIPROF CONSULTANTA ASIGURARI BROKER DE ASIGURARE-REASIGURARE S.R.L.	232.808	0
37	ASIRAL BROKER DE ASIGURARE S.R.L.	184.239	0
38	ASIREX - BROKER DE ASIGURARE S.R.L.	427.877	0
39	ASIS ASIG CONSULT - BROKER DE ASIGURARE S.R.L.	0	8.563
40	ASIST ASIG BROKER DE ASIGURARE SRL	47.716	0

41	ASIWEST - BROKER DE ASIGURARE S.R.L.	50.080	0
42	AST BROKER DE ASIGURARE S.R.L.	5.072	0
43	ASTOP BROKER DE ASIGURARE S.R.L.	28.149	0
44	ATIS - BROKER DE ASIGURARE S.R.L.	0	10.370
45	ATLANTIC BROKER GROUP BROKER DE ASIGURARE S.R.L.	19.533	0
46	AUTO MARCU'S BROKER DE ASIGURARE S.R.L.	83.446	0
47	AVERAL CONSULT GROUP BROKER DE ASIGURARE S.R.L.	5.984	0
48	AVISO - BROKER DE ASIGURARE S.R.L.	4.021	0
49	AVUS INTERNATIONAL - BROKER DE ASIGURARE-REASIGURARE S.R.L.	484.485	0
50	AXARO' S BROKER DE ASIGURARE S.R.L.	113	0
51	AXASIG BROKER DE ASIGURARE-REASIGURARE S.R.L.	23.652	0
52	B.C.S. BROKER DE ASIGURARE S.R.L.	388.859	0
53	BALDOR INSURANCE BROKER S.R.L.	74.055	0
54	BECA TRADE END MARKETING CONSULTING S.R.L.	36.368	0
55	BEST AS BROKER DE ASIGURARE - REASIGURARE S.R.L.	0	24.050
56	BEST BROKER - BROKER DE ASIGURARE S.R.L.	252.643	0
57	BEST CONSULTING INSURANCE S.A.	0	10.754
58	BESTASIG BROKER DE ASIGURARE-REASIGURARE S.R.L.	126.551	0
59	BESTASIG BROKER S.R.L.	5.515	0
60	BRAVO-R BROKER DE ASIGURARE S.R.L.	11.612	0
61	BROK AS BROKER DE ASIGURARE REASIGURARE S.R.L.	0	36.598
62	BROKASIG - BROKER ASIGURARI S.A.	12.589	0
63	BROKASIG BROKER DE ASIGURARE S.R.L.	100.104	0
64	BROKASIG EXPERT BROKER DE ASIGURARE S.R.L.	32.129	0
65	BROKER ASIG S.R.L.	38.651	0
66	BROKER DE ASIGURARE CAR ASIG S.R.L.	77.336	0
67	BROKER DE ASIGURARE: DACIA ASIG S.R.L.	3.688	0
68	BROKERAGE HOUSE BROKER DE ASIGURARE S.R.L.	28.626	0
69	BROKERCOMBI BROKER DE ASIGURARE S.A.	1.286	0
70	BTWC BROKER DE ASIGURARE S.R.L.	69.721	0
71	CAPITAL & ALLIANCE INSURANCE BROKERAGE S.R.L.	91.043	0
72	CAPITAL ASIG - BROKER DE ASIGURARE S.R.L.	0	108.877
73	CAPITOLIUM INSURANCE BROKER S.R.L.	52.692	0
74	CAPRICORN INSURANCE BROKER S.R.L.	46.566	0
75	CARS BROKER DE ASIGURARE - REASIGURARE S.R.L.	0	3.918
76	CBASIG-BROKER DE ASIGURARE-REASIGURARE S.R.L.	28.102	0
77	CLUJ INSURANCE BROKERS S.R.L. (DRAF)	0	34.378
78	CMC GRUP BROKER DE ASIGURARE S.A.	13.157	0
79	CND INTERNATIONAL INSURANCE CONSULTANTS S.R.L.	134.358	0
80	CO INVEST BROKER DE ASIGURARE S.R.L.	0	3.439
81	CONCRET BROKER DE ASIGURARE S.R.L.	253	0
82	CONDOR - BROKER DE ASIGURARE S.R.L.	4.509	0
83	CONFORT BROKER DE ASIGURARE S.R.L.	0	58
84	CONIMPEX INSURANCE BROKER S.R.L.	0	13.776
85	CONSULT ASIG BROKER DE ASIGURARE S.R.L.	10.517	0
86	CORIMAR BROKER DE ASIGURARE S.R.L.	37.482	0
87	CORIS ROUMANIE, BROKER DE ASIGURARE-REASIGURARE S.R.L.	112.845	0
88	CORPORATE INSURANCE SERVICES - BROKER DE ASIGURARE-REASIGURARE S.R.L.	58.597	0
89	COTYSO ASIGURARI NETWORK SYSTEM S.R.L.	0	49.573
90	CROWN PARTNERS - BROKER DE ASIGURARE S.R.L.	48.239	0
91	CRUCIATII BROKER DE ASIGURARE S.R.L.	5.172	0
92	D&G BROKER ASIGURARI S.R.L.	0	34

93	D.H. BROKER DE ASIGURARE SI REASIGURARE S.R.L.	5.940	0
94	DANIELA IONITA - BROKER DE ASIGURARE S.R.L.	103.989	0
95	DEAASIG - CONSULTANTA, ASISTENTA SI BROKERAJ IN ASIGURARI S.R.L.	1.480	0
96	DEIA BROKER ASIGURARI S.R.L.	113.656	0
97	DIANA CLAIMS ADJUSTER 'S BUREAU REGULARIZARI DE DAUNE S.R.L.	47.924	0
98	DINAMIC AS - BROKER DE ASIGURARE S.R.L.	15.339	0
99	EDY BROKER DE ASIGURARE S.R.L.	90.805	0
100	ENERGO BROKER - BROKER DE ASIGURARE S.R.L.	61.540	0
101	EOS RISQ ROMANIA - BROKER DE ASIGURARE-REASIGURARE S.A.	143.989	0
102	EPM ROMANIA - BROKER DE ASIGURARE S.R.L.	34.656	0
103	ERSTE BROKERS-BROKER DE ASIGURARE S.R.L.	289.033	0
104	ETICA BROKER DE ASIGURARE REASIGURARE S.R.L.	3.146	0
105	EURIAL BROKER DE ASIGURARE S.R.L.	2.284.030	0
106	EURO ARC - INSURANCE BROKER S.R.L.	68.958	0
107	EUROBROKERS GROUP S.A.	237.583	0
108	EUROGROUP INSURANCE REINSURANCE BROKER ROMANIA S.R.L.	16.397	0
109	EUROLIFE BROKER DE ASIGURARE S.R.L.	15.537	0
110	EUROM BROKER ASIGURARI S.R.L.	0	90.893
111	EUROPEAN CONSULTING GROUP ROMANIA BROKER DE ASIGURARE-REASIGURARE S.R.L.	0	70.338
112	EUROPEAN ECONOMY ROMANIA - BROKER DE ASIGURARE S.R.L.	158.719	0
113	EXCELSIOR - BROKER DE ASIGURARE S.R.L.	18.728	0
114	EXPERT ASIG BROKER DE ASIGURARE-REASIGURARE S.R.L.	604.910	0
115	EXPERT BROKER DE ASIGURARE S.R.L.	0	6.543
116	EXPERT CONSULT - BROKER IN ASIGURARI SI REASIGURARI S.R.L.	38.184	0
117	EXPRESS INSURANCE BROKER S.R.L.	57.057	0
118	FAIRWAY BROKER DE ASIGURARE S.R.L.	1.623.176	0
119	FAST BROKERS - BROKER DE ASIGURARE - REASIGURARE S.R.L.	68.317	0
120	FIDUCIA BROKER DE ASIGURARE REASIGURARE S.A.	0	43.967
121	FILAS BROKER DE ASIGURARE S.R.L.	200.884	0
122	FINANCIAL SERVICES GROUP BROKER DE ASIGURARE-REASIGURARE S.R.L.	32.398	0
123	FINANS - BROKER DE ASIGURARE S.R.L.	858.403	0
124	FIRST CAR BROKER DE ASIGURARE S.R.L.	211.714	0
125	FOCUS BROKER ASIGURARI S.R.L.	15.956	0
126	FORTIS ASIGURARI BROKER DE ASIGURARE-REASIGURARE S.R.L.	54.866	0
127	FORUM ASIGURARI S.R.L.	0	230.175
128	FULL CASCO BROKER DE ASIGURARE-REASIGURARE S.R.L.	112.038	0
129	G&B ASIGURANTA BROKER DE ASIGURARE S.R.L.	94.758	0
130	G.F.A. INTERNATIONAL INSURANCE BROKER S.R.L.(DRAF)	12.444	0
131	GENERAL BROKER DE ASIGURARE S.A.	52.393	0
132	GENERAL INSURANCE & CONSULTING BROKER DE ASIGURARE-REASIGURARE S.R.L.	61.490	0
133	GENERAL INSURANCE BROKER S.R.L.	4.919	0
134	GENERAL RISK SERVICES SRL (DRAF)	0	143.334
135	GLOBAL BROKER RO BROKER DE ASIGURARE S.R.L.	47.827	0
136	GLOBAL RISK SERVICES - INSURANCE BROKER S.R.L.	222.513	0
137	GLOBASIG 2002 BROKER DE ASIGURARE-REASIGURARE S.R.L.	26.425	0
138	GRAND GARAGE BROKER DE ASIGURARE S.R.L.	12.311	0
139	GRAS SAVOYE ROMANIA BROKER DE ASIGURARE-REASIGURARE S.R.L.	1.208.090	0
140	GRUP PHOENIX BROKER DE ASIGURARE S.R.L.	27.174	0
141	GT BROKER DE ASIGURARE S.R.L.	1.487	0
142	GTT INSURANCE BROKER S.R.L.	2.164	0
143	HELMET BROKER DE ASIGURARE S.A.	0	25.842
144	HERMANNSTADT BROKER DE ASIGURARE - REASIGURARE S.R.L.	59.405	0

145	HOBBIT BROKER DE ASIGURARE REASIGURARE S.R.L.	56.840	0
146	HREMA INSURANCE BROKER S.R.L.	38.288	0
147	HSI INSURANCE BROKER S.R.L.	707.057	0
148	HVB INSURANCE BROKER S.R.L.	2.124.124	0
149	INK CONSULTANTA - BROKER DE ASIGURARE S.R.L.	1.310.540	0
150	INSURANCE CONSULTING BROKER DE ASIGURARE S.R.L.	12.473	0
151	INTERAS - BROKER DE ASIGURARE S.R.L.	0	118.749
152	INTERASIG BROKER - BROKER DE ASIGURARE S.R.L.	0	6.530
153	INTERASIG BROKER DE ASIGURARE S.R.L.	2.439	0
154	INTERBROK BROKER DE ASIGURARE S.R.L.	0	21.682
155	INTERBUG INSURANCE BROKER S.R.L.	102.420	0
156	INTERCAM BROKER D'ASSURANCE S.R.L.	353.257	0
157	INTERFIDES INTERNATIONAL - BROKER DE ASIGURARE S.R.L.	0	160.241
158	INTERNATIONAL BROKER CONSULTING - BROKER DE ASIGURARE S.A.	6.653	0
159	INTERNATIONAL INSURANCE BROKER S.R.L.	11.616	0
160	INTERNATIONAL LINK INSURANCE BROKER S.R.L.	65.232	0
161	INVEST CORP S.A.	0	2.859
162	KaRo SERVICII DE ASIGURARI BROKER DE ASIGURARE - REASIGURARE S.R.L.	2.194.251	0
163	KAY INTERNATIONAL BROKER DE ASIGURARE-REASIGURARE S.R.L.	0	124.085
164	KLASS BROKER DE ASIGURARE - REASIGURARE S.R.L.	147.220	0
165	KLN BROKER DE ASIGURARE S.R.L.	0	21.593
166	KUNDEN BROKER DE ASIGURARE S.R.L.	468	0
167	LACOLI BROKER DE ASIGURARE S.R.L.	42.723	0
168	LIBER BROKER DE ASIGURARE S.R.L.	7.569	0
169	LION BROKER DE ASIGURARE S.R.L.	11.784	0
170	LONDON BROKERS - BROKER DE ASIGURARE-REASIGURARE S.R.L.	1.139	0
171	MAGNA INSURANCE BROKER S.R.L.	6.092	0
172	MAI BROKER DE ASIGURARE S.R.L.	0	62.086
173	MAKLER-SIG BROKER DE ASIGURARE S.R.L.	2.067	0
174	MARSH - BROKER DE ASIGURARE-REASIGURARE S.R.L.	2.953.922	0
175	MXYGO BROKER DE ASIGURARE S.R.L.	243	0
176	MBI MARKETINGBERATUNG AND INSURANCE BROKERAGE SRL	211.721	0
177	MEDIA INVEST BROKER DE ASIGURARE S.R.L.	1.513	0
178	MEDIATIS BROKER DE ASIGURARE S.R.L.	60.306	0
179	MEDINS 2002 ROMANIA BROKER DE ASIGURARE S.R.L.	0	65.560
180	MENTOR BROKER DE ASIGURARE S.R.L.	0	22.383
181	MIGO - BROKER DE ASIGURARE - REASIGURARE S.R.L.	0	6.410
182	MILLENIUM INSURANCE BROKER (M.I.B.) S.A.	242.260	0
183	MLR INTER-ASIG BROKER DE ASIGURARE S.R.L.	224.982	0
184	MONDIAL BROKER DE ASIGURARE S.R.L.	55.658	0
185	N.B. BROKER DE ASIGURARE-REASIGURARE S.R.L.	587.857	0
186	NAPOCA BROKER DE ASIGURARE S.R.L.	201.812	0
187	NATIONAL BROKERS COMPANY - N.B.C. S.R.L. (DRAF)	4.116	0
188	NEMES BROKER DE ASIGURARE S.R.L.	132.642	0
189	NEOBROKER BROKER DE ASIGURARE S.R.L.	8.223	0
190	NEPTUN BROKER DE ASIGURARE S.A.	81.148	0
191	NET BROKER DE ASIGURARE S.R.L.	0	19.212
192	NET CONSULTANTA UFS BROKER DE ASIGURARE S.R.L.	0	99.427
193	NETZER S.A.	0	13.937
194	NOBLESSE - BROKER DE ASIGURARE S.R.L.	0	45.989
195	NORD - BROKER DE ASIGURARE S.R.L.	175.117	0
196	NOVA GRUP ASIGURARI BROKER DE ASIGURARE-REASIGURARE S.R.L.	101.166	0

197	OFFICE INSURANCE - BROKER DE ASIGURARE S.R.L.	0	8.680
198	OLSA RE BROKER DE ASIGURARE-REASIGURARE S.R.L.	6.431	0
199	OLTENIA BROKER DE ASIGURARE-REASIGURARE S.R.L.	0	10.229
200	OMEGA BROKER DE ASIGURARE S.R.L.	0	21.261
201	OPTIMASIG BROKER DE ASIGURARE-REASIGURARE S.R.L.	127.972	0
202	OVB ALLFINANZ ROMANIA BROKER DE ASIGURARE S.R.L.	0	478.615
203	PATY - ASIG BROKER DE ASIGURARE S.R.L.	199.907	0
204	PENTA - INTERNATIONAL INSURANCE BROKERAGE S.R.L.	623.303	0
205	PERFECT ASIG - BROKER DE ASIGURARE S.R.L.	75.623	0
206	PHOENIX BEST-BROKER DE ASIGURARE S.A.	0	28.976
207	PLATINUM BROKER DE ASIGURARE - REASIGURARE S.R.L.	0	7.149
208	PORSCHE BROKER DE ASIGURARE S.R.L.	6.464.981	0
209	PORTAL BROKER DE ASIGURARE S.R.L.	183.815	0
210	POWER INSURANCE BROKERS S.R.L.	107.861	0
211	PRIMA BROKER DE ASIGURARE-REASIGURARE S.A.	0	34.353
212	PRIMASIG S.R.L.	23.212	0
213	PRO ASIGURARI - BROKER DE ASIGURARE S.A.	257.628	0
214	PROFESSIONAL BROKER DE ASIGURARE S.R.L.	54.358	0
215	PROTECTOR - BROKER DE ASIGURARE S.R.L.	0	41.650
216	PROTRUCK ASIGURARI - BROKER DE ASIGURARE S.R.L.	14.623	0
217	PRUDENT INSURANCE BROKER S.R.L.	0	3.618
218	PSG INSURANCE BROKER S.R.L.	974.510	0
219	QUALITRON INSURANCE BROKER S.R.L.	0	799
220	QUALITY ASIG - BROKER DE ASIGURARE S.R.L.	69.601	0
221	RAIFFEISEN BROKER DE ASIGURARE-REASIGURARE S.R.L.	0	25.224
222	RAMY - 95 ASIG BROKER DE ASIGURARE S.R.L.	5.182	0
223	RCI BROKER DE ASIGURARE S.R.L.	0	17.526
224	REAL BROKER DE ASIGURARE S.R.L.	30.228	0
225	RIANA BROKER DE ASIGURARE S.R.L.	0	1.707
226	RIMIS BROKER DE ASIGURARE S.R.L.	48.204	0
227	ROGRUP BROKER DE ASIGURARE S.R.L.	70.277	0
228	ROMAGENT CONSULTING BROKER DE ASIGURARE S.R.L.	2.810	0
229	ROMASIG BROKER DE ASIGURARE S.R.L.	122.266	0
230	ROMASIR BROKER DE ASIGURARE S.R.L.	0	4.734
231	ROMBROKERS BROKER DE ASIGURARE-REASIGURARE S.R.L.	15.099	0
232	ROMNED BROKER DE ASIGURARE S.R.L.	0	21.402
233	ROMTEP BROKER DE ASIGURARE S.R.L.	367	0
234	ROMTIR SERVICE BROKER DE ASIGURARE S.R.L.	14.261	0
235	S.I.R. INTERNATIONAL SERVICES BROKER DE ASIGURARE-REASIGURARE S.R.L.	33.183	0
236	S.O.S. ASIGURARI - BROKER DE ASIGURARE S.R.L.	0	8.553
237	SAFE INVEST ROMANIA BROKER DE ASIGURARE S.R.L.	92.896	0
238	SAFETY BROKER DE ASIGURARE S.R.L.	30.502	0
239	SAFWAYS INTERNATIONAL BROKER DE ASIGURARE S.R.L.	0	30.500
240	SAMARO ASIG - BROKER DE ASIGURARE S.R.L.	3.838	0
241	SDH BROKER DE ASIGURARE S.R.L.	10.560	0
242	SECONY PROFESIONAL CONSULTING S.R.L.	9.537	0
243	SEMPER FIDELIS-BROKER DE ASIGURARE S.R.L.	42.202	0
244	SENIOR BROKER DE ASIGURARE S.R.L.	892	0
245	SIC ASIGURARI BROKER DE ASIGURARE S.R.L.	38.864	0
246	SILGA BROKER DE ASIGURARE-REASIGURARE S.R.L.	25.735	0
247	SILVER BROKER DE ASIGURARE-REASIGURARE S.R.L.	0	73.732
248	SIMAX BROKER DE ASIGURARE S.R.L.	186.669	0

249	SINDBROK BROKER DE ASIGURARE S.R.L.	0	2.708
250	SOCIETATEA COMERCIALA DE PRESTARI SERVICII IN DOMENIUL ASIGURARILOR CAROM - BROKER DE ASIGURARE S.A.	190.135	0
251	SP ASIGURARI BROKER DE ASIGURARE-REASIGURARE S.R.L.	0	27.888
252	SRBA - BROKER DE ASIGURARE REASIGURARE S.A.	9.148	0
253	STAR BROKER DE ASIGURARE S.R.L.	106.960	0
254	STAR EXPRESS BROKER DE ASIGURARE SRL	2.699	0
255	STAR INSURANCE - BROKER DE ASIGURARE S.R.L.	810	0
256	STAR OFFICE - BROKER DE ASIGURARE S.R.L.	0	881
257	SUCCESOR BROKER DE ASIGURARE S.R.L.	1.282	0
258	TEAHA ASIGURARI - BROKER DE ASIGURARE S.R.L.	0	13.633
259	TEMPO ASIG - INSURANCE BROKER S.R.L.	41.721	0
260	TOMASIG - BROKER DE ASIGURARE S.R.L.	144.827	0
261	TOP ASIG BROKER DE ASIGURARE S.R.L.	0	25.361
262	TOP INSURANCE CONSULTING BROKER DE ASIGURARE - REASIGURARE S.R.L.	624	0
263	TOTAL ADVISOR INSURANCE BROKER TAIB S.A.	228.872	0
264	TOTAL ASIG - BROKER DE ASIGURARE-REASIGURARE S.R.L.	40.404	0
265	TRANSWORLD ASIG - BROKER DE ASIGURARE S.R.L.	17.681	0
266	TREND AS BROKER DE ASIGURARE S.R.L.	0	3.129
267	TRINITY GLOBAL INSURANCE BROKERS S.R.L.	0	211
268	TRUST - ASIG BROKER DE ASIGURARE S.R.L.	3.492	0
269	UNIASIG BROKER DE ASIGURARE S.A.	0	8.889
270	UNIBROKER DOBROGEA - BROKER DE ASIGURARE SI REASIGURARE S.R.L.	48.108	0
271	UNIPET BROKER DE ASIGURARE S.R.L.	177.689	0
272	UNIVERS BROKER DE ASIGURARE S.R.L.	0	16.934
273	V.F.C. GROUP BROKER DE ASIGURARE-REASIGURARE S.R.L.	23.564	0
274	VBL BROKER DE ASIGURARE SRL	4.558.821	0
275	VECTOR BROKER DE ASIGURARE - REASIGURARE S.R.L.	346.529	0
276	VERTICAL ASSURANCE BROKER DE ASIGURARE S.A.	0	8.498
277	VICTORIA BROKER - BROKER DE ASIGURARE S.R.L.	0	11.575
278	VIP BROKER ASIGURARI S.R.L.	22.905	0
279	VS COMPANY BROKER DE ASIGURARE S.R.L.	337.777	0
280	WVP RO - BROKER DE ASIGURARE S.R.L.	3.108	0
281	Z&A ASIGURARI - BROKER DE ASIGURARE S.R.L.	5.223	0
	TOTAL	48.573.681	2.862.259



Publicația Raport Anual al Comisiei de Supraveghere a Asigurărilor
este înregistrată în Catalogul Internațional al Publicațiilor Periodice
prin cod: ISSN 1841 – 7256



COMISIA DE SUPRAVEGHERE A ASIGURĂRILOR

Str. Amiral Constantin Bălescu, nr.18, sector 1, București
Telefon centrală: 021.316.78.80, 316.78.81, 316.85.87
Relații cu publicul și mass-media – int.221 sau telefon 316.78.62
Fax: 021.316.78.63, 021.316.78.64
E-mail: office@csa-isc.ro
Web: www.csa-isc.ro