

**RAPORT  
PRIVIND ACTIVITATEA DESFĂȘURATĂ  
ȘI EVOLUȚIA PIEȚEI DE ASIGURĂRI  
ÎN ANUL 2006**

București, iunie 2007



# **RAPORT PRIVIND ACTIVITATEA DESFĂȘURATĂ ȘI EVOLUȚIA PIEȚEI DE ASIGURĂRI ÎN ANUL 2006**

**București, iunie 2007**

# SUMAR

Mesajul președintelui Comisiei de Supraveghere a Asigurarilor

## PARTEA I

### COMISIA DE SUPRAVEGHERE A ASIGURĂRILOR. PREZENTARE ȘI ACTIVITATE

#### Capitolul I.1.

Prezentarea Comisiei de Supraveghere a Asigurarilor	8
I.1.1. - Organizarea Comisiei de Supraveghere a Asigurarilor	8
I.1.2. - Comisia de Supraveghere a Asigurarilor în context european. Pregătiri pentru aderare și provocări viitoare.	8
I.1.3. - Bugetul propriu de venituri și cheltuieli	12

#### Capitolul I.2.

Activitatea Comisiei de Supraveghere a Asigurarilor în 2006	14
I.2.1. - Activitatea de reglementare	14
I.2.2. - Activitatea de autorizare	20
I.2.3. - Activitatea de supraveghere și control	24
I.2.4. - Activitatea juridică	28
I.2.5. - Integrare europeană și relații internaționale	29
I.2.6. - Activitatea în domeniul tehnologiei informației	32

#### Capitolul I.3.

Protecția consumatorilor de asigurări	34
I.3.1. - Activitatea de soluționare a reclamațiilor și sesizărilor	34
I.3.2. - Fondul de Garantare	35
I.3.3. - Comunicare publică. Creșterea transparenței decizionale.	37

## PARTEA II

### EVOLUȚIA PIEȚEI DE ASIGURĂRI ÎN 2006

Precizări metodologice	42
------------------------	----

#### Capitolul II.1.

Dezvoltări și tendințe în industria asigurarilor	42
--	----

#### Capitolul II.2.

Capitalul social al societăților de asigurare	44
---	----

#### Capitolul II.3.

Prime brute subscrise	45
II.3.1. - Prime brute subscrise din asigurări generale	46
II.3.2. - Prime brute subscrise din asigurări de viață	49

#### Capitolul II.4.

Indemnizații brute plătite	51
II.4.1. - Indemnizații brute plătite pentru asigurări generale	51
II.4.2. - Indemnizații brute plătite pentru asigurări de viață	54

#### Capitolul II.5.

Rezerve tehnice	55
II.5.1. - Rezerve tehnice constituite pentru asigurări generale	55
II.5.2. - Rezerve tehnice constituite pentru asigurări de viață	56

**Capitolul II.6.**

Activele totale ale societăților de asigurare și activele care acoperă rezervele tehnice	57
II.6.1. - Active care acoperă rezervele tehnice nete pentru asigurări generale	57
II.6.2. - Active care acoperă rezervele tehnice nete pentru asigurări de viață	58

**Capitolul II.7.**

Activitatea de reasigurare	60
----------------------------	----

**Capitolul II.8.**

Cheltuieli de achiziție și administrare	61
---	----

**Capitolul II.9.**

Rezultatele financiare și tehnice ale societăților de asigurare	62
---	----

**Capitolul II.10.**

Asigurarea de răspundere civilă pentru prejudicii produse prin accidente de autovehicule	63
II.10.1. - Asigurarea obligatorie RCA	63
II.10.1.A. - Prime încasate pentru asigurarea obligatorie RCA	64
II.10.1.B. - Sume de despăgubiri datorate în exercițiul financiar 2006	65
II.10.1.C. - Rezultatul tehnic pentru asigurarea obligatorie RCA	68
II.10.2. - Asigurarea Carte Verde	69
II.10.2.A. - Prime încasate pentru asigurarea Carte Verde	70
II.10.2.B. - Sume de despăgubiri datorate în exercițiul financiar 2006	70
II.10.2.C. - Rezultatul tehnic pentru asigurarea Carte Verde	72
II.10.3. - Fondul de Protecție a Victimelor Străzii	72

**Capitolul II.11.**

Activitatea brokerilor de asigurare	73
II.11.1. - Activele și capitalul social al brokerilor de asigurare	73
II.11.2. - Venituri din activitatea de brokeraj	73
II.11.3. - Rezultate financiare	73

**ANEXE SOCIETĂȚI DE ASIGURARE**

Anexa 1 - Prime brute subscrise pe clase de asigurări generale în anul 2006	76
Anexa 2 - Prime brute subscrise pe clase de asigurări de viață în anul 2006	78
Anexa 3 - Cota de piață a societăților de asigurare în funcție de primele brute subscrise în anul 2006	79
Anexa 4 - Indemnizații brute plătite pe clase de asigurări generale în anul 2006	80
Anexa 5 - Indemnizații brute plătite pe clase de asigurări de viață în anul 2006	82
Anexa 6 - Situația privind primele brute subscrise și primele brute subscrise cedate pentru asigurările generale în anul 2006	83
Anexa 7 - Situația rezervelor tehnice pentru asigurările generale în anul 2006	84
Anexa 8 - Situația rezervelor tehnice pentru asigurările de viață în anul 2006	86
Anexa 9 - Situația privind primele brute subscrise și primele brute subscrise cedate pentru asigurările de viață în anul 2006	88
Anexa 10 - Activele societăților de asigurare conform bilanțului contabil la data de 31.12.2006	89
Anexa 11 - Rezultatele financiare și rezultatele tehnice ale societăților de asigurare conform bilanțului contabil la 31.12.2006	90

**ANEXE BROKERI DE ASIGURARE**

Anexa 12 - Activele totale și capitalul social al brokerilor de asigurare la 31.12.2006	91
Anexa 13 - Veniturile din activitatea de brokeraj la 31.12.2006	97
Anexa 14 - Rezultatele financiare ale brokerilor de asigurare în anul 2006	105

## Mesajul președintelui



După 15 ani de schimbări legislative și instituționale, de restructurare în vederea pregătirii aderării, Comisia de Supraveghere a Asigurarilor și piața asigurarilor din România trebuie să facă față unui context semnificativ schimbat și cu un nivel crescut de interdependențe între statele membre ale Uniunii Europene.

Faptul că România este în prezent unul din statele membre ale Uniunii Europene cu un grad de penetrare a asigurarilor în Produsul Intern Brut mult sub media europeană, accentuează nevoia de folosire eficientă a resurselor proprii și a fondurilor comunitare, și necesită un comportament strategic rațional și eficace, în vederea stimulării pieței asigurarilor. Potențialul asigurabil din România este, însă, unul ridicat, fapt care va conduce la o creștere a activității asigurătorilor, deja prezenți, dar și la atragerea interesului a noi investitori.

Încă de la numire, membrii Consiliului Comisiei de Supraveghere a Asigurarilor au fost conștienți de faptul că aderarea României la Uniunea Europeană înseamnă nu numai beneficii, oportunitatea și mijlocul de a spori calitatea serviciilor de asigurare, ci și respon-

sabilitatea de a ne implica în elaborarea legislației europene și de a reprezenta permanent țara noastră, pe probleme de asigurări, în toate organismele europene.

În același timp, am apreciat că este absolut necesară întărirea supravegherii prudențiale a pieței de asigurări, mai ales că aceasta este în continuă expansiune, iar riscurile asumate de asigurători sunt din ce în ce mai mari.

De asemenea, Comisia de Supraveghere a Asigurarilor trebuie să îndeplinească la termen obligațiile în domeniu pe care România și le-a asumat prin Tratatul de aderare și, în consecință, să contribuie la realizarea obiectivelor generale ale țării noastre. Acestea includ modernizarea și dezvoltarea capacității operaționale, adaptarea sistemului de pregătire și instruire a personalului la cerințele europene, precum și consolidarea capacității administrative, în vederea implementării acquis-ului comunitar.

Multitudinea de documente programatice elaborate în cadrul procesului de pregătire a aderării României la Uniunea Europeană (majoritatea aflate în implementare, iar unele în curs de finalizare) **au făcut necesară definirea unui cadru strategic care să stabilească prioritățile dezvoltării pieței asigurarilor din România în perioada 2007 - 2011** și să reorienteze astfel toate strategiile și planurile de acțiune existente, în conformitate cu cerințele integrării rapide și complete în Uniunea Europeană a acestui segment al sectorului financiar din România.

În acest context, pentru coordonarea și asigurarea coerenței tuturor acțiunilor, **Comisia de Supraveghere a Asigurarilor a elaborat și adoptat Strategia petru perioada 2007 - 2011**, a cărei implementare va permite Comisiei să devină o instituție cu un standard ridicat de profesionalism și un partener credibil în spațiul european.

Obiectivul general al Strategiei - și anume acela de valorificare maximă a calității de stat membru pe care o deține România în cadrul structurilor Comisiei Europene, concomitent cu creșterea credibilității autorității CSA în plan național - este susținut de trei mari obiective strategice, astfel:

*I. Creșterea capacității instituționale a Comisiei de Supraveghere a Asigurarilor;*

*II. Schimbarea filozofiei de supraveghere: înlocuirea supravegherii de tip „conformitate” cu cea bazată pe evaluarea riscului, etapă premergătoare absolut necesară implementării Solvency II;*

*III. Redefinirea rolului și poziției Comisiei de Supraveghere a Asigurarilor în cadrul comisiilor și comitetelor de specialitate ale Comisiei Europene, precum și ale Asociației Internaționale a Supraveghetorilor în Asigurări (IAIS).*

Pentru atingerea fiecăruia dintre aceste obiective, prin Planul de acțiune privind implementarea Strategiei, au fost stabilite acțiuni specifice și termene de realizare, o evaluare a evoluțiilor în acest sens urmând a fi realizată periodic.

De o importanță deosebită este obiectivul schimbării filosofiei de supraveghere, ca o etapă premergătoare absolut necesară implementării viitorului regim de solvabilitate Solvency II.

Având în vedere amplitudinea schimbărilor pe care noul regim de solvabilitate le va impune în plan legislativ, organizațional și profesional, el va putea fi aplicat numai printr-o cooperare foarte bună între Comisia de Supraveghere a Asigurărilor și societățile de asigurare, prin stabilirea unui calendar de acțiuni pentru înțelegerea și asimilarea corectă și unitară a tuturor modificărilor necesare. Comisia a inițiat deja o serie de acțiuni și programe de pregătire profesională în acest sens și ne-am propus ca ele să continue pe parcursul următorilor ani.

Alte acțiuni pentru implementarea Strategiei vizează:

- dezvoltarea unui dialog sistematic cu autoritățile și instituțiile din România ale căror acțiuni pot avea incidențe asupra pieței asigurărilor, în vederea transferului practicilor performante în implementarea politicilor comunitare;
- dezvoltarea instrumentelor de supraveghere prudentială și control ale Comisiei de Supraveghere a Asigurărilor;
- dezvoltarea și menținerea unui dialog activ între supraveghetori și reprezentanții pieței asigurărilor în vederea abordării unitare a problemelor comune, inclusiv a noului concept Solvency II;

- participarea activă și eficientă la elaborarea și implementarea legislației Uniunii Europene;
- intensificarea cooperării cu autoritățile de supraveghere similare din statele membre ale Uniunii Europene, precum și cu alte instituții recunoscute pe plan mondial pentru expertiza în domeniu, și, nu în ultimul rând, creșterea acțiunilor și implicit a vizibilității Comisiei în plan intern, cât și internațional.

Suntem însă convinși de faptul că pentru implementarea Strategiei cu efecte pozitive asupra dezvoltării pieței, este necesar ca relațiile de colaborare dintre Comisia de Supraveghere a Asigurărilor și reprezentanții industriei de asigurări să funcționeze în cei mai buni parametri. În acest scop, creșterea calității și a frecvenței consultărilor cu aceștia a reprezentat și va continua să reprezinte un alt aspect deosebit de important pentru noi.

Ne exprimăm convingerea că piața percepe deja această creștere a transparenței și a dialogului și că apreciază eforturile pe care conducerea Comisiei de Supraveghere a Asigurărilor le face în acest sens.

În încheiere, asigurăm toți reprezentanții industriei de asigurări nu numai de tot sprijinul pe care Comisia de Supraveghere a Asigurărilor îl va acorda pentru soluționarea tuturor problemelor care se ivesc, dar mai ales de atenta și obiectiva noastră supraveghere.

Angela Toncescu,  
Președinte







# Partea I

## Comisia de Supraveghere a Asigurărilor Prezentare și activitate

# Prezentarea Comisiei de Supraveghere a Asigurarilor

Comisia de Supraveghere a Asigurarilor (CSA) este **autoritatea administrativă autonomă de specialitate**, cu personalitate juridică și cu sediul în municipiul București, care își desfășoară activitatea **în scopul apărării drepturilor asiguraților și promovării stabilității activității de asigurare în România**.

Activitatea Comisiei de Supraveghere a Asigurarilor are ca bază legală *Legea nr.32/2000 privind activitatea de asigurare și supravegherea asigurarilor*, cu modificările și completările ulterioare, precum și toate normele și hotărârile date în aplicarea acestei legi de către Comisie.

Pentru îndeplinirea atribuțiilor prevăzute de lege, Comisia de Supraveghere a Asigurarilor adoptă avize, norme, decizii și circulare, după deliberare în ședințe. Ședințele sunt ținute conform dispozițiilor art.4 alin.(22) - (24), cu respectarea prevederilor alin.(28) din *Legea nr.32/2000*, potrivit cărora CSA consultă colegiul alcătuit din reprezentanții asociațiilor profesionale ale operatorilor de pe piața de asigurări.

Comisia se finanțează din resurse proprii și își aprobă bugetul de venituri și cheltuieli, în virtutea statutului de autoritate autonomă, autofinanțată (art.5 lit. o) din *Legea nr.32/2000*, cu modificările și completările ulterioare), informând Parlamentul asupra execuției acestuia.

Conducerea Comisiei de Supraveghere a Asigurarilor este asigurată de un Consiliu. Ca urmare a intrării în vigoare a Legii nr.113/2006 privind aprobarea Ordonanței de Urgență a Guvernului nr. 201/2005 pentru modificarea și completarea Legii nr. 32/2000 (Publicată în Monitorul Oficial, Partea I, nr. 421 din 16 mai 2006), numărul de membri ai Consiliului s-a majorat de la 5 la 7, din care un președinte, doi vicepreședinți și patru membri.

Durata mandatului de membru al Consiliului Comisiei de Supraveghere a Asigurarilor este de 5 ani, fiecare membru putând fi reinvestit. Potrivit legii, membrii Consiliului ale căror mandate expiră rămân în funcție până la numirea unor noi membri sau reînnoirea mandatelor.

Cu începere din data de 03.07.2006, dată la care a fost publicată în Monitorul Oficial al României, Hotărârea Parlamentului nr.23/28.06.2006

**Consiliul Comisiei de Supraveghere a Asigurarilor este format din:**

- Președinte - **Angela TONCESCU**
- Vicepreședinte - **Tudor BALȚĂ**
- Vicepreședinte - **Constantin BUZOIANU**
- Membru - **Albin BIRO**
- Membru - **Dan CONSTANTINESCU**
- Membru - **Aurelia CRISTEA**
- Membru - **Corneliu Silviu MOLDOVEANU**

## I.1.1. - Organizarea Comisiei de Supraveghere a Asigurarilor

Ținând cont de complexitatea și volumul ridicat de activitate, structura organizatorică a Comisiei de Supraveghere a Asigurarilor a fost modificată în 2006 prin reorganizarea direcțiilor și înființarea a trei direcții noi, precum și prin redistribuirea personalului, în funcție de cerințele posturilor și de competențele individuale.

Noua structura organizatorică a Comisiei de Supraveghere a Asigurarilor este prezentată în *Figura I.1.1*.

Direcția Resurse Umane a înlocuit fișele de post existente, cu altele noi, mai complexe, care cuprind informații legate atât de cerințele postului, cât și de rezultatele așteptate. În acest sens, s-au modificat și formularele de evaluare, prin cuprinderea mai multor arii de evaluare: conduita și cunoștințele profesionale, comunicarea, munca în echipă, planificarea, organizarea și controlul, luarea deciziei.

În vederea satisfacerii cerinței de pregătire a personalului, în cursul anului 2006, salariații Comisiei de Supraveghere a Asigurarilor au participat la o serie de seminarii, consultări și conferințe organizate în țară și străinătate, precum și la sesiuni interne de perfecționare profesională (cursuri și discuții tematice). De asemenea, o deosebită atenție s-a acordat vizitelor de instruire la autoritățile de supraveghere similare din statele membre ale Uniunii Europene (detalii în Capitolul I.2.5. - Integrare europeană și relații internaționale).

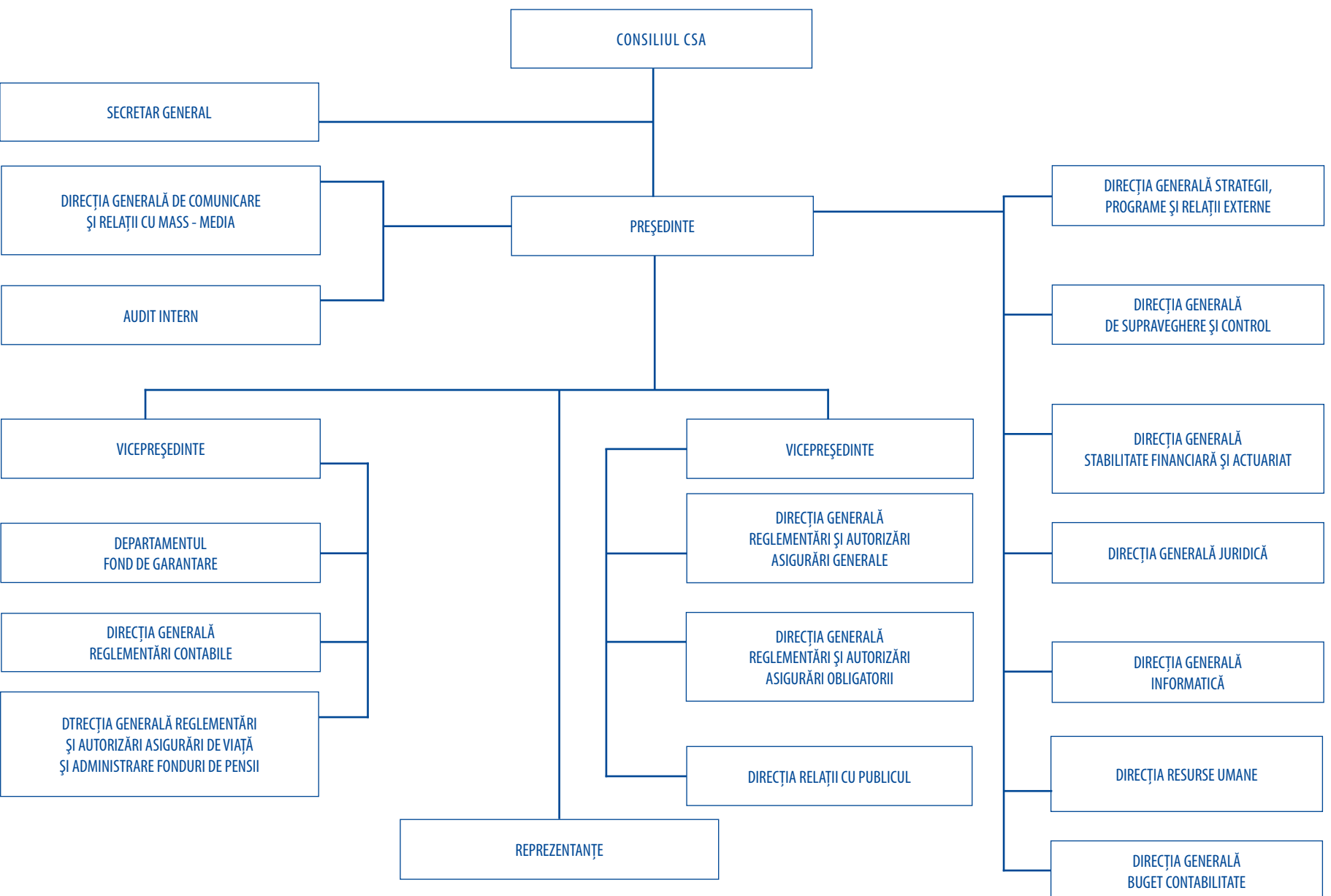
Demersurile întreprinse și prezentate anterior au urmărit dezvoltarea profesională și motivarea personalului, precum și crearea unui mediu adecvat adaptării și implementarea unor politici în domeniul asigurarilor, compatibile cu cele ale autorităților similare din celelalte state membre ale Uniunii Europene.

## I.1.2. - Comisia de Supraveghere a Asigurarilor în context european. Pregătiri pentru aderare și provocări viitoare

În anul 2006, Comisia de Supraveghere a Asigurarilor a continuat eforturile de pregătire pentru aderarea la Uniunea Europeană, conform angajamentelor asumate prin capitolul de negociere 3 - Libera circulație a serviciilor. Aceste eforturi au fost atât de natură legislativă, prin emiterea legislației secundare aplicabile de la data de 1 ianuarie 2007, cât mai ales de natură operațională, mai ales în contextul în care domeniul asigurarilor obligatorii de răspundere civilă auto a fost apreciat de către Comisia Europeană ca fiind unul sensibil („steguleț galben”).

Aderarea României la Uniunea Europeană, la începutul acestui an, eveniment de o covârșitoare importanță la nivel național, are implicații deosebite și în domeniul reglementării activității de pe piața asigurarilor. Astfel, CSA devine membru cu drepturi depline

Fig. I.1.1. ORGANIGRAMA COMISIEI DE SUPRAVEGHERE A ASIGURĂRILOR  
valabilă de la 1 septembrie 2006



al Comitetul Supraveghetorilor din cadrul Uniunii Europene, pentru Asigurări și Pensii Ocupaționale (CEIOPS). În această calitate, CSA devine un contribuabil important pentru susținerea activității CEIOPS, dobândind, în același timp, dreptul de a participa activ la toate dezbaterele acestui for european.

Măsurile luate de Comisia de Supraveghere a Asigurațiilor pentru soluționarea aspectelor semnalate în domeniul asigurărilor obligatorii de răspundere civilă auto (RCA) au constat în:

**1. Interzicerea vânzării de asigurări RCA în spații deschise**, respectiv neamenajate corespunzător (în autovehicule parcate pe trotuare/carosabil și la puncte de lucru ambulante). Scopul acestei măsuri a fost acela de a impune societăților de asigurare o anumită conduită (prudență și profesionalism), în raport cu importanța și mărimea acestui gen de activitate, de natură să elimine efectele negative asupra calității bazei unice de date CEDAM și a asigurațiilor precum:

- obstrucționarea funcționării eficiente a bazei de date (prin existența unui număr mare de erori);
- dificultatea depistării agentului/subagentului de asigurare în cazul constatării unor erori de completare a documentelor de asigurare;
- dificultatea asiguraților de a îndeplini recomandarea Comisiei Europene, privind reducerea perioadei de timp dintre încheierea poliței RCA și înregistrarea acesteia în CEDAM (cauzată de inexistența în spațiile improprie de vânzare a posibilității conectării unor echipamente electronice la rețeaua fiecărui asigurator cu care există o convenție de colaborare, ori direct la baza de date);

**2. Efectuarea de controale pe teren** pentru verificarea modului în care asigurații (inclusiv prin intermediari) respectă dispoziția CSA de interzicere a vânzărilor în spațiile deschise (detaliați în capitolul I.2.3. - Activitatea de supraveghere și control).

**3. Modificarea normelor** în domeniul asigurărilor obligatorii RCA valabile în 2006, **concomitent cu emiterea unei norme privind condițiile și modalitățile de comunicare electronică a datelor** referitoare la aceste asigurări către baza unică de date CEDAM.

Prin modificările aduse, a fost simplificată procedura de încheiere a asigurării obligatorii RCA, atât pentru societățile de asigurare, cât mai ales pentru asigurați și, în același timp, s-au creat premisele pentru creșterea eficienței utilizării bazei de date CEDAM. Astfel, amendamentele aduse au vizat:

- eliminarea obligației asiguraților de a proceda la denunțare, pentru a încheia asigurarea RCA cu alt asigurator decât asiguratorul inițial (obligație care ar fi putut avea drept consecință un grad ridicat al neacoperirii prin asigurarea RCA datorită îngreunării procedurilor pe care asigurații ar fi trebuit să le urmeze);
- extinderea tipurilor de informații colectate în baza de date CEDAM prin adăugarea noțiunii de "nr. de înregistrare" pe lângă cea de "nr. de înmatriculare" (în conformitate cu prevederile OUG nr.195/2002 privind circulația pe drumurile publice, republicată, cu modificările și completările ulterioare), precum și a seriei cărții de identitate a autovehiculului (introdusă și în polița de asigurare);

**4. Abrogarea Ordinului nr. 8/2002** pentru punerea în aplicare a Normelor privind măsurile prudențiale pentru practicarea asigurării de răspundere civilă pentru pagube produse terților prin accidente de autovehicule, în afara teritoriului României (Carte Verde), în vederea aplicării Legii nr.32/2000, respectiv a prevederilor cu privire la activitatea asociației profesionale Biroul Asiguraților de Autovehicule din România (BAAR), în calitate sa de birou național Carte Verde;

**5. Emiterea Ordinului nr. 113126/08.2006** pentru punerea în aplicare a Normelor privind cota procentuală pentru contribuția asiguraților la Fondul de protecție a victimelor străzii pentru anul 2006, în vederea majorării cotei de contribuție a asiguraților RCA de la 1% la 2,5%, astfel încât să fie asigurate condițiile necesare pentru organizarea și funcționarea organismului independent creat;

**6. Emiterea Ordinului CSA nr. 113127/08.2006 pentru punerea în aplicare a Normelor privind Fondul de protecție a victimelor străzii**, elaborat în baza prevederilor art.25<sup>1</sup> alin.19 din Legea nr.32/2000, cu modificările și completările ulterioare, care dispun constituirea și organizarea unui organism independent cu rol de: organism de plată a despăgubirilor, centru de informare și organism de compensare. Astfel, **prin intermediul Fondului, cele 3 organisme necesare implementării directivelor UE în domeniul RCA au devenit pe deplin operaționale;**

**7. Emiterea Ordinului nr. 113128/10.2006** privind preluarea Fondului de protecție a victimelor străzii, acesta fiind preluat de la BAAR de către asociația Fondul de protecție a victimelor străzii;

**8. În planul tehnologiei informației**, principalele activități au fost legate de îmbunătățirea proiectului de informatizare privind baza unică de date, pentru evidența centralizată a polițelor de asigurare RCA (CEDAM).

Astfel, au fost implementate o serie de măsuri pentru:

- Reducerea timpului necesar transmiterii polițelor RCA către baza de date, impunându-se societăților de asigurare utilizarea unui sistem intern de evidență a polițelor RCA încheiate, care să permită o centralizare eficientă a datelor, prin eliminarea informațiilor redundante asociate polițelor pentru vehicule asigurate anterior de către aceeași societate;
- Diminuarea numărului de erori apărute în procesul de transcriere a datelor polițelor
- Prin Ordinul nr. 113.134/2006 a fost introdusă obligativitatea înscrierii pe formularele de asigurare RCA, a seriei cărții de identitate a vehiculului (CIV), precum și a transmiterii electronice a acesteia către baza de date CEDAM. Prin această măsură, s-a urmărit creșterea procentului de vehicule identificate, în cadrul comparațiilor periodice, cu baza de date a Ministerului Administrației și Internelor - Direcția Regim Permise de Conducere și Înmatriculare a Vehiculelor (DRPCIV), dată fiind complexitatea redusă a seriei CIV și implicit probabilitatea mai mică de apariție a erorilor de transcriere;

- A fost dat în folosință un serviciu de verificare directă (din sistemul informatic al societăților de asigurare) a datelor vehiculelor aflate deja în baza de date și care au fost validate anterior în urma unei comparații cu baza de date a DRPCIV;

- Au fost puse bazele unui sistem de verificare a corectitudinii datelor vehiculelor asigurate prin compararea acestora cu înregistrările din baza de date a MAI/DRPCIV în momentul preluării acestora din certificatul de înmatriculare al vehiculului asigurat.

În paralel cu aceste măsuri, s-a urmărit menținerea unui nivel calitativ ridicat al bazei de date, prin monitorizarea permanentă a numărului de polițe emise, respectiv transmise, și efectuarea de comparații periodice cu baza de date a DRPCIV, în vederea identificării erorilor apărute în procesul de transcriere.

În vederea clarificării problemelor legate de acest sector, Comisia Europeană a desfășurat, în perioada 24 - 25 august 2006, o Misiune de Peer Review care a avut drept scop evaluarea progreselor înregistrate în domeniul asigurărilor RCA de la prima misiune de peer-review pe acest subiect (care s-a derulat în februarie 2006).

Prin Raportul Misiunii, transmis ulterior instituțiilor implicate în soluționarea problemelor semnalate și monitorizarea evoluțiilor în acest sens, respectiv Comisia de Supraveghere a Asigurărilor, Ministerul Integrării Europene și Ministerul Administrației și Internelor, experții misiunii au apreciat că **în sectorul asigurărilor RCA s-au înregistrat progrese semnificative** și au constatat că

organismele necesare implementării directivelor Uniunii Europene, în domeniul RCA, sunt pe deplin operaționale: Fondul de protecție a victimelor străzii, Organismul de compensare și Centrul de informare.

Totodată, experții au constatat că **gradul de cuprindere a autovehiculelor în asigurarea RCA** (ca raport între numărul de autovehicule asigurate și numărul de autovehicule înmatriculate) **a crescut considerabil**, atingând nivelul de 87,13%.

În vederea realizării recomandărilor experților CE, Comisia de Supraveghere a Asigurărilor a întreprins următoarele acțiuni:

- împreună cu reprezentanții Ministerului Administrației și Internelor (MAI), a amendat legislația secundară în domeniul asigurării obligatorii RCA, în sensul includerii obligativității aplicării vignetei pe parbrizul autovehiculului;
- reducerea perioadei legale de timp, dintre momentul încheierii poliței de asigurare RCA și înregistrarea informațiilor din aceasta, în baza de date CEDAM.

Urmare a măsurilor întreprinse, **în Raportul Comisiei Europene din 26 septembrie 2006 domeniul asigurărilor obligatorii RCA, nu a mai fost considerat unul sensibil**, documentul menționat recomandând numai continuarea eforturilor în vederea semnării Acordului Multilateral de Garantare (MGA).

În acest sens, acțiunile întreprinse pentru semnarea MGA, cum ar fi reasigurarea Fondului de protecție a victimelor străzii, precum și creșterea gradului de





cuprindere în asigurare la 89,14%, au fost raportate în cadrul Adunării Generale a Consiliului Birourilor (CoB) de la Rotterdam, din 13 noiembrie 2006, evoluții care au determinat statele membre ale CoB să își dea acordul pentru semnarea MGA.

Dobândirea de către România, de la 1 ianuarie 2007, a calității de stat membru al Uniunii Europene aduce însă noi provocări pentru industria asigurărilor și Comisia de Supraveghere a Asigurarilor. Acestea constau nu doar în continua armonizare a legislației naționale la directivele europene, ci, mai ales, în participarea la crearea acesteia, astfel încât să se asigure compatibilitatea cu specificul pieței locale și servirea intereselor naționale.

Ca o consecință a aderării de la 1 ianuarie 2007, Comisia de Supraveghere a Asigurarilor a dobândit statutul de membru cu drepturi depline al Comitetului Supraveghetorilor din cadrul UE, pentru asigurări și pensii ocupaționale (CEIOPS), organism în care, începând din mai 2006, deținea calitatea de observator. Noua calitate dobândită presupune atât aducerea contribuției financiare pentru susținerea activității acestui organism, cât și participarea regulată și contribuția activă a reprezentanților Comisiei de Supraveghere a Asigurarilor, la toate dezbaterile organizate în cadrul CEIOPS, unde vor expune punctul oficial de vedere al României, în domeniul asigurărilor, cu privire la aspectele luate în discuție.

CEIOPS are în componență reprezentanți la nivel înalt ai autorităților de supraveghere a asigurarilor și pensiilor ocupaționale și îndeplinește funcțiile unui comitet decizional, pentru aceste sectoare, în aplicarea procesului „Lamfalussy”, fiind, totodată, și un forum de cooperare și schimb de informații între membri. În vederea îndeplinirii funcțiilor sale, CEIOPS este structurat în 5 Grupuri de lucru și 3 Comitete permanente, astfel: Solvency II - Pillar I - Expert Group, Solvency II - Pillar II - Expert Group, Solvency II - Pillar III/ Accounting - Expert Group, Solvency II - Group/ Cross Sector Expert Group, Insurance Mediation Expert Group, Occupational Pensions Committee, Insurance Groups Supervision Committee, Financial Stability Committee.

Un al doilea organism, în care Comisia de Supraveghere a Asigurarilor este reprezentată, este Comitetul European privind asigurările și pensiile ocupaționale (EI-OPC), acesta fiind înființat de către Comisia Europeană ca urmare a prevederilor Directivei 2005/1/EC.

Conform atribuțiilor, cele două organisme menționate mai sus, transmit un număr mare de documente de lucru jurisdicțiilor în domeniu și, în urma consultărilor publice, emit o serie de reglementări, note informative și decizii, care vin în sprijinul implementării directivelor Parlamentului European.

Nu în ultimul rând, în calitate de membru cu drepturi depline al Asociației Internaționale a Supraveghetorilor în Asigurări (IAIS), încă din anul 2001, Comisia de Supraveghere a Asigurarilor va continua să participe la lucrările comitetelor și subcomitetelor organizate în

cadrul acestui organism, mai ales având în vedere faptul că are reprezentanți permanenți în acestea, respectiv în comitetele și subcomitetele tehnic, conglomerate financiare, solvabilitate, fraudă, implementare, micro-insurance, transparență, comitetul regional. Calitatea de membru implică participarea activă la lucrările IAIS, în vederea elaborării de standarde și principii de bune practici în supraveghere la nivel global.

### **I.1.3. - Bugetul de venituri și cheltuieli în anul 2006**

În conformitate cu prevederile *Legii nr.32/2000 privind activitatea de asigurare și supraveghere a asigurarilor*, cu modificările și completările ulterioare, sursele de constituire a veniturilor sunt următoarele:

- taxa de funcționare achitată de societățile de asigurare și brokerii de asigurare, în procentul stabilit anual prin norme ale Comisiei, precum și dobânzile și penalitățile calculate în conformitate cu reglementările în vigoare, pentru nevirarea la termen a acesteia. Procentul se aplică la primele brute încasate în perioada pentru care sunt datorate, respectiv la veniturile din activitatea de brokeraj, aferente perioadei pentru care sunt datorate. În anul 2006, taxa de funcționare a fost stabilită în procent de 0,3%;
- taxele de autorizare, conform prevederilor art.13 și art.36 din *Legea nr.32/2000*, cu modificările și completările ulterioare;
- contribuția datorată de societățile de asigurare care practică asigurări obligatorii, calculată prin aplicarea procentului stabilit prin norme ale Comisiei, la valoarea primelor brute încasate, aferente asigurărilor obligatorii;
- alte surse, potrivit legii.

Veniturile realizate de Comisia de Supraveghere a Asigurarilor, în anul 2006, au fost în sumă totală de 30.764 mii lei, ceea ce reprezintă 100,2% față de prevederile definitive aprobate prin bugetul de venituri și cheltuieli.

Cheltuielile totale efectuate au fost în sumă de 20.221 mii lei, reprezentând 71,1% din nivelul programat.

Raportate la total venituri realizate, cheltuielile efectuate au reprezentat 65,7%. Acest raport dintre cheltuieli și venituri este cu 26,9 puncte procentuale mai mic decât cel prognozat inițial (la momentul întocmirii bugetului de venituri și cheltuieli), ceea ce face ca excedentul înregistrat efectiv, să fie mai mare decât cel programat.

Conducerea Comisiei de Supraveghere a Asigurarilor a acționat pentru sancționarea rău-platnicilor, ceea ce a avut ca efect încasarea sumei de 165 mii lei din dobânzi și penalități de întârziere, sumă care se regăsește la “venituri din alte surse”.

La finele anului 2006, nu au existat restanțe la plata obligațiilor către bugetul de stat, bugetul asigurărilor sociale de stat, bugetul asigurărilor de somaj sau bugetul asigurărilor sociale de sănătate.

Potrivit *Raportului privind nivelul de asigurare al managementului asupra fiabilității sistemului contabil*, elaborat în conformitate cu prevederile art.13 alin (2) lit.

g) din Legea nr. 672/2002 privind auditul public intern, nu au fost constatate abateri sau încălcări de acte normative.

Situațiile financiare, la 31.12.2006, au fost elaborate cu respectarea Legii contabilității nr. 82/1991, cu modificările și completările ulterioare, și a reglementărilor legale privind închiderea conturilor contabile,

întocmirea și depunerea situațiilor financiare privind execuția bugetară la 31 decembrie 2006.

Bilanțul contabil și contul de execuție bugetară, la 31.12.2006, reprezintă o imagine fidelă a activității financiar-contabile și patrimoniale desfășurate în cadrul Comisiei de Supraveghere a Asigurărilor în anul 2006.

**Tabel I.1.3.** Execuția bugetului de venituri și cheltuieli la 31.12.2006

Indicator		Program - mii lei -	Realizat - mii lei -	Grad de realizare - % -
I	VENITURI CURENTE, total, din care:	30.694	30.764	100,2
	• din taxe de autorizare	505	430	85,1
	• din taxa de funcționare	16.408	16.085	98,0
	• din contribuția aferentă activității de asigurări obligatorii	12.000	12.487	104,1
	• din alte surse	1.781	1.762	98,9
II	CHELTUIELI TOTALE, din care:	28.440	20.221	71,1
	01. Cheltuieli curente, din care:	23.480	16.096	68,6
	• cheltuieli de personal	15.419	12.514	81,2
	• bunuri și servicii	8.031	3.560	44,3
	• transferuri	30	22	73,3
	70. Cheltuieli de capital	4.960	4.125	83,2
III	EXCEDENT	2.254	10.543	467,7

## Activitatea Comisiei de Supraveghere a Asigurarilor

În conformitate cu prevederile legale, Comisia de Supraveghere a Asigurarilor are ca atribuții, în principal, următoarele:

- elaborează și/sau avizează proiectele de acte normative care privesc domeniul asigurărilor sau care au implicații asupra acestui domeniu, inclusiv reglementările contabile specifice domeniului asigurărilor; de asemenea, avizează obligatoriu toate actele administrative individuale care au legătură cu activitatea de asigurare;
- autorizează asigurătorii și brokerii de asigurare să desfășoare activitate și aprobă orice modificare a documentelor sau condițiilor pe baza cărora s-a acordat această autorizare;
- aprobă, în vederea acordării avizului prealabil pentru înregistrarea ca asigurător sau reasigurător, acționarii direcți și/sau indirecti;
- autorizează practicarea asigurărilor obligatorii stabilite prin lege;
- aprobă și, după caz, retrage aprobarea pentru persoanele semnificative ale asigurătorilor și brokerilor de asigurare;
- aprobă divizarea sau fuzionarea unui asigurător / broker de asigurare;
- aprobă transferul de portofoliu, inclusiv pentru sucursalele societăților de asigurare din România, aflate pe teritoriul altor state membre, către un alt asigurător român sau către un alt asigurător ori o sucursală stabilită pe teritoriul Uniunii Europene, precum și pentru sucursalele din România ale asigurătorilor cu sediul social în afara Uniunii Europene;
- aprobă, la cererea asigurătorilor și brokerilor de asigurare, limitarea, suspendarea sau, după caz, încetarea activității, după verificarea situației financiare a acestora;
- supraveghează situația financiară a asigurătorilor și brokerilor de asigurare;
- în vederea aplicării principiilor de supraveghere prudentială și preventivă, exercită un control permanent asupra activității asigurătorilor și a brokerilor de asigurare, prin analiza și evaluarea informațiilor cuprinse în rapoartele, informările și documentele transmise de aceștia;
- efectuează controale periodice sau inopinate la sediile asigurătorilor și ale intermediarilor în asigurări;
- în vederea asigurării unei pregătiri profesionale unitare a persoanelor care lucrează în domeniul asigurărilor, aprobă programa cursurilor și tematica examenelor de absolvire, pentru entitățile care organizează astfel de cursuri de calificare, pregătire și perfecționare profesională, postliceală sau postuniversitară, inclusiv pentru profesia de actuar, cu excepția instituțiilor de învățământ superior acreditate de Ministerul Educației și Cercetării, precum și cerințele minime de abilitare a lectorilor pentru aceste cursuri;

- ia măsurile necesare pentru ca activitatea de asigurare să fie gestionată cu respectarea normelor prudenciale specifice;
- aplică măsurile prevăzute de lege, privind redresarea financiară, reorganizarea sau, după caz, falimentul asigurătorilor și reasigurătorilor, precum și a/al sucursalelor și filialelor acestora;
- îndeplinește calitatea de administrator al Fondului de garantare;
- aplică măsurile de sancționare prevăzute de lege;
- primește și răspunde la toate sesizările și reclamațiile privind activitatea asigurătorilor, reasigurătorilor și intermediarilor în asigurări și/sau în reasigurări;
- participă, în calitate de membru, la comitetele sau organismele specifice domeniului asigurărilor de pe lângă Comisia Europeană, la asociațiile internaționale ale autorităților de supraveghere în asigurări și reprezintă România la conferințe și întâlniri internaționale.

### I.2.1. - Activitatea de reglementare

Activitatea de reglementare desfășurată de Comisia de Supraveghere a Asigurarilor în 2006, a vizat trei planuri principale:

- A.** inițierea/aducerea contribuției de specialitate, în elaborarea unor acte normative din categoria legislației primare;
- B.** asigurarea conformității reglementărilor naționale în domeniul contabilității, cu reglementările Uniunii Europene. Strategia privind implementarea IFRS în domeniul asigurărilor;
- C.** amendarea și/sau completarea legislației secundare specifice domeniului asigurărilor, în vederea:
  - îmbunătățirii reglementărilor în domeniul asigurărilor obligatorii de răspundere civilă auto, incluzând baza unică de date CEDAM;
  - finalizării transpunerii directivelor europene în domeniu;
  - îmbunătățirii instrumentelor legale de monitorizarea situației financiare a societăților de asigurare;
  - creării bazei legale pentru colectarea unor informații, date și indicatori specifici, care să permită României îndeplinirea angajamentelor de raportare către diverse instituții și organisme internaționale.

#### A. Inițierea/aducerea contribuției de specialitate în elaborarea unor acte normative cu caracter de legislație primară

**A.1.** Aducerea contribuției de specialitate la elaborarea proiectului Legii nr. 113/2006, privind aprobarea Ordonanței de urgență a Guvernului nr. 201/2005, pentru modificarea și completarea Legii nr. 32/2000, privind societățile de asigurare și supravegherea asigurărilor (Publicată în Monitorul Oficial, Partea I, nr. 421 din 16 mai 2006).



Urmare a consultărilor avute cu experții Comisiei Europene, a fost subliniată necesitatea amendării legislației primare, astfel încât să se asigure autonomia Biroului Asigurătorilor de Autovehicule din România, asociație care, în baza Convenției Internaționale Carte Verde, are rol de reglementare a activității asigurătorilor emitenți de documente internaționale de asigurare.

De asemenea, prin amendamentele aduse prin acest act normativ, s-a creat baza legală care a permis constituirea asociației Fondul de protecție a victimelor străzii, ca persoană juridică de drept privat, fără scop patrimonial, care îndeplinește 3 funcții principale, prevăzute de directivele europene, în domeniul asigurărilor de răspundere civilă auto, și anume: centru de informare, organism de compensare și fond de protecție a victimelor străzii.

**A.2.** Elaborarea proiectului Ordonanței de urgență nr.87/2006, pentru modificarea și completarea Legii nr. 32/2000 privind activitatea de asigurare și supravegherea asigurărilor (Publicată în Monitorul Oficial, Partea I, nr. 916 din 10 noiembrie 2006), pentru amendarea Legii nr.32/2000, în scopul de a armoniza prevederile acesteia cu cele ale altor acte normative.

Cea mai importantă modificare, se referă la extinderea obiectului de activitate al societăților de asigurare, dând acestora posibilitatea de a desfășura activitate de administrare a fondurilor de pensii facultative, după obținerea autorizației exprese din partea Comisiei de Supraveghere a Sistemului de Pensii Private (CSSPP). De asemenea, se dă posibilitatea brokerilor de asigurare de a intermedia și produse ale fondurilor de pensii facultative.

Acest act normativ armonizează, astfel, prevederile Legii nr.32/2000 - care stipula că societățile de asigurare desfășoară exclusiv activitate de asigurare, cu cele ale Legii nr.204/2006 privind pensiile facultative, care prevede că administratori ai fondurilor de pensii facultative pot fi inclusiv societățile de asigurare.

Societățile de asigurare vor avea însă obligația de a organiza, evidenția și administra toate activele, pasivele, veniturile și cheltuielile aferente activității de administrare a fondurilor de pensii facultative, distinct de cele aferente activității de asigurare, fără posibilitatea de transfer.

**A.3.** Aducerea contribuției la elaborarea proiectului de Lege privind asigurarea locuințelor în caz de dezaastre naturale, în colaborare cu reprezentanții asociațiilor industriei de asigurări.

**A.4.** Aducerea contribuției la modificarea și completarea cadrului de reglementare privind circulația pe drumurile publice, în vederea includerii procedurii constatului amiabil în cazul accidentelor ușoare.

Au avut loc întâlniri de lucru, la care au fost invitați să participe atât reprezentanți ai asigurătorilor de RCA, cât și din cadrul MAI (având în vedere Ordonanța de urgență nr.195/2002, republicată, cu modificările și completările ulterioare), ce au avut drept obiectiv dezvoltarea posibilității de introducere, în contextul actual de dezvoltare al țării noastre, a formularului pentru Constatarea amiabilă de accident, precum și identifica-


rea unor proceduri în privința acestuia. CSA a semnalat și a inițiat demersurile necesare pe lângă organismele abilitate, pentru a anula intrarea în vigoare, începând cu 1 decembrie 2006, a prevederilor privind constatul amiabil din OUG nr.195/2002, cu modificările și completările ulterioare.

Discuțiile cu factorii implicați, pentru reglementarea constatului amiabil, au fost reluate la începutul anului 2007, avându-se în vedere reintroducerea acestora, într-o formă compatibilă cu specificul pieței românești, în OUG nr.195/2002, precum și în Legea nr.136/1995, cu modificările și completările ulterioare.

## **B. Asigurarea conformității reglementărilor naționale în domeniul contabilității cu reglementările Uniunii Europene. Strategia privind implementarea IFRS în domeniul asigurărilor.**

Importanța financiară a asigurărilor și rolul lor aparte în economie au impus crearea unui cadru legal adecvat, reprezentat și de reglementarea contabilă, aceasta fiind un factor esențial în prezentarea informației contabile pentru utilizatori, indiferent dacă aceștia sunt investitori, manageri, creditori sau autorități.

Pentru asigurarea conformității legislației din domeniu cu cadrul general european, precum și în concordanță cu evoluțiile intervenite pe plan internațional, în ceea ce privește îmbunătățirea raportărilor financiare, a fost realizată transpunerea integrală a Directivelor Europene pentru domeniul contabilității. Astfel, începând



cu exercițiul financiar al anului 2006, societățile din domeniul asigurărilor aplică Reglementările contabile, conforme cu directivele europene specifice domeniului asigurărilor, aprobate prin Ordinul președintelui CSA nr. 3129/2005.

În anul 2006, s-a desfășurat programul de asistență tehnică - Dutch Grant: „Îmbunătățirea reglementărilor contabile specifice domeniului asigurărilor”, care a avut ca principale obiective analiza prevederilor directivei europene în domeniul contabilității, formularea de recomandări pentru soluții optime cu privire la transpunerea tratamentelor alternative din directivele europene, precum și analizarea impactului cerințelor noii directive privind auditul statutar al conturilor anuale și consolidate în sectorul asigurărilor.

În cursul anului 2006, Direcția Generală Reglementări Contabile din cadrul Comisiei de Supraveghere a Asigurarilor a elaborat, după parcurgerea mai multor etape de consultări și întâlniri cu reprezentanții pieței asigurărilor, **Strategia privind implementarea IFRS în domeniul asigurărilor**, strategie care se înscrie în cadrul general de Strategie, în vederea aplicării IFRS în România. Acest cadru general a fost elaborat de Consiliul Contabilității și Raportărilor Financiare, cu sprijinul unui consultant al Băncii Mondiale. Strategia privind implementarea IFRS în domeniul asigurărilor explică procesul care va fi urmat de Comisia de Supraveghere a Asigurarilor, împreună cu societățile de asigurare, pentru aplicarea prevederilor Regulamentului nr.1606/2002/CE privind aplicarea standardelor internaționale de contabilitate.

Sintetizând, strategia dezvoltată prevede că, începând cu exercițiul financiar 2007, societățile de asigurare, cotate pe o piață reglementată sau care sunt în curs de cotare la data bilanțului și întocmesc situații financiare consolidate, întocmesc aceste situații financiare conform cu IFRS. Pentru exercițiile financiare 2008 și 2009, societățile trebuie să întocmească atât situații financiare anuale, cât și consolidate, în conformitate cu IFRS, în vederea informării CSA și a celorlalți utilizatori. Începând cu anul financiar 2010, autoritățile de reglementare vor lua o decizie cu privire la posibilitatea întocmirii situațiilor financiare, conforme cu IFRS, de către toți asigurătorii.

Strategia privind aplicarea IFRS în domeniul asigurărilor a fost prezentată de către CSA în cadrul seminarului „Contabilitatea și auditul în România la ceasul aderării la Uniunea Europeană”. Seminarul a beneficiat de participarea oficialilor din cadrul Comisiei Europene și a Federației Europene a Experților Contabili (FEE), precum și a reprezentanților tuturor organismelor cu atribuții de reglementare în domeniul contabilității și auditului.

În cursul anului 2006, personalul direcției a participat la Programul Avansat în Reglementarea Contabilității și Auditului, parte integrantă din programul “Drumul către Europa - Programul de reformă în domeniul contabilității și întăririi capacității instituționale” (REPARIS), organizat de Comisia Europeană și Banca Mondială. REPARIS este un program regional, menit să

creeze un mediu cu politici transparente și un cadru general instituțional eficient, pentru raportarea financiară în regiunea de Sud-Est a Europei.

În vederea implementării IFRS, la nivelul pieței asigurărilor s-a organizat Grupul de lucru privind aplicarea IFRS în domeniul asigurărilor, format din experți ai societăților de asigurare și ai Comisiei de Supraveghere a Asigurarilor. Grupul de lucru privind aplicarea IFRS în domeniul asigurărilor, asigură legătura cu Consiliul Contabilității și Raportărilor Financiare (CCRF) prin intermediul Grupului Român pentru Contabilitate (GRC).

### C. Amendarea și/sau completarea legislației secundare specifice domeniului asigurărilor (ordine și norme emise de Comisia de Supraveghere a Asigurarilor)

Urmare amendării legislației primare, Comisia de Supraveghere a Asigurarilor a elaborat și publicat în 2006, următoarele acte normative din categoria legislației secundare, în acestea fiind incluse și unele norme aplicabile de la data aderării, conform angajamentelor asumate față de Comisia Europeană:

- **Ordinul nr. 113101/2006**, pentru punerea în aplicare a Normelor privind cota procentuală pentru contribuția asigurătorilor la Fondul de protecție a victimelor străzii, pentru anul 2006 (Publicat în Monitorul Oficial, Partea I, nr. 188 din 28 februarie 2006);
- **Ordinul nr. 113102/2006**, privind modificarea și completarea Ordinului președintelui CSA nr. 3.108/2004, pentru punerea în aplicare a Normelor privind aplicarea legii în domeniul asigurărilor obligatorii de răspundere civilă pentru pagube produse terților prin accidente de autovehicule și autorizarea asigurătorilor pentru practica asigurării obligatorii de răspundere civilă pentru pagube produse terților prin accidente de autovehicule, (Publicat în Monitorul Oficial, Partea I, nr. 186 din 27 februarie 2006). Principalele completări și modificări aduse au vizat:
  - corelarea cu prevederile Legii nr. 136/1995, cu modificările și completările ulterioare;
  - introducerea prevederilor privind obligația asiguraților RCA de a denunța contractul de asigurare RCA, cu 30 de zile înainte de expirarea perioadei de valabilitate a acestuia, în cazul în care intenționează să încheie următorul contract de asigurare RCA cu alt asigurător.
- **Ordinul nr. 113103/2006**, pentru aprobarea Precizărilor privind unele măsuri referitoare la încheierea exercițiului financiar 2005, la societățile din domeniul asigurărilor (Publicat în Monitorul Oficial, Partea I, nr.188 din 28 februarie 2006);
- **Ordinul nr. 113104/2006**, pentru aprobarea Normelor privind unele măsuri referitoare la asigurătorii care nu își actualizează limita minimă a capitalului social vărsat (Publicat în Monitorul Oficial, Partea I, nr. 184 din 27 februarie 2006);
- **Ordinul nr. 113105/2006**, pentru aprobarea Normelor privind criteriile de aprobare a auditorilor financiari care auditează situațiile financiare ale asigurătorilor (Publicat în Monitorul Oficial, Partea I, nr. 279 din 28 martie 2006).

Prin aceste norme, se stabilesc condițiile care trebuie îndeplinite și documentele pe care trebuie să le prezinte auditorii financiari, în vederea obținerii aprobării pentru efectuarea auditului situațiilor financiare ale asiguratorilor, precum și obligațiile și responsabilitățile minime ale acestora, referitoare la situațiile financiare ale asiguratorilor. Acestea au fost elaborate cu consultarea prealabilă a Camerei Auditorilor Financiari din România și au avut în vedere asigurarea conformității cu directivele europene, în ceea ce privește obligația auditorului de a informa CSA cu privire la constatările sale asupra unor fapte de natură să afecteze considerabil activitatea asiguratorului și în ceea ce privește conținutul raportului auditorului financiar.

• **Ordinul nr. 113106/2006**, pentru punerea în aplicare a Normelor privind metodologia de calcul a marjei de solvabilitate minime și a marjei de solvabilitate disponibile pentru asiguratorul care practică asigurări de viață (Publicat în Monitorul Oficial, Partea I, nr. 299 din 03 aprilie 2006);

• **Ordinul nr. 113107/2006**, pentru punerea în aplicare a Normelor privind metodologia de calcul a marjei de solvabilitate minime și a marjei de solvabilitate disponibile, pentru asiguratorul care practică asigurări generale (Publicat în Monitorul Oficial, Partea I, nr. 299 din 03 aprilie 2006);

• **Ordinul nr. 113108/2006**, pentru punerea în aplicare a Normelor privind transferul de portofoliu între asiguratorii (Publicat în Monitorul Oficial, Partea I, nr. 299 din 03 aprilie 2006);

• **Ordinul nr. 113109/2006**, pentru punerea în aplicare a Normelor privind asigurările de credite (Publicat în Monitorul Oficial, Partea I, nr. 370 din 28 aprilie 2006);

• **Ordinul nr. 113110/2006**, privind modificarea și completarea Ordinului președintelui CSA nr. 3.102/2005, pentru punerea în aplicare a Normelor privind cotele procentuale pentru contribuția asiguratorilor la Fondul de garantare pe anul 2005 (Publicat în Monitorul Oficial, Partea I, nr. 527 din 19 iunie 2006);

• **Ordinul nr. 113111/2006**, pentru punerea în aplicare a Normelor privind aprobarea fuziunii ori divizării asiguratorilor, precum și a autorizării asiguratorilor rezultați astfel (Publicat în Monitorul Oficial, Partea I, nr. 560 din 28 iunie 2006);

• **Ordinul nr. 113112/2006**, pentru punerea în aplicare a Normelor privind aprobarea fuziunii/divizării brokerilor de asigurare și/sau de reasigurare (Publicat în Monitorul Oficial, Partea I, nr. 572 din 03 iulie 2006);

• **Ordinul nr. 113113/2006**, pentru punerea în aplicare a Normelor privind coasigurarea comunitară (Publicat în Monitorul Oficial, Partea I, nr. 560 din 28 iunie 2006);

• **Ordinul nr. 113114/2006**, pentru punerea în aplicare a Normelor privind practicarea de către asiguratorii a clasei de asigurări de protecție juridică (Publicat în Monitorul Oficial, Partea I, nr. 560 din 28 iunie 2006);

• **Ordinul nr. 113115/2006**, pentru punerea în aplicare a Normelor privind raportul actuarial (Publicat în Monitorul Oficial, Partea I, nr. 564 din 29 iunie 2006);

• **Ordinul nr. 113116/2006**, pentru punerea în aplicare a Normelor privind Registrul actuarilor (Publicat în Monitorul Oficial, Partea I, nr. 562 din 29 iunie 2006);

• **Ordinul nr. 113117/2006**, pentru punerea în aplicare a Normelor privind principiile de organizare ale unui sistem de control intern și management al riscului la asiguratorii (Publicat în Monitorul Oficial, Partea I, nr. 572 din 03 iulie 2006). Aceste norme, care au intrat în vigoare începând cu data aderării României la Uniunea Europeană, prevăd obligația societăților de asigurare de a deține un sistem de control intern și de gestiune a riscurilor, care să aibă ca obiective de bază:

- identificarea și evaluarea riscurilor, care trebuie să se facă atât la nivelul de ansamblu al unui asigurator, cât și la toate nivelurile organizatorice ale acestuia, trebuie să acopere toate activitățile și să țină cont de apariția unor noi activități;

- identificarea și evaluarea riscurilor, care trebuie să se realizeze culegându-se în considerare a factorilor interni (complexitatea structurii organizatorice, natura activităților desfășurate, calitatea personalului și fluctuația acestuia) și a factorilor externi (condiții economice, schimbări legislative sau legate de mediul concurențial în sectorul de asigurări);

- procesul de evaluare a riscurilor trebuie să includă identificarea, atât a riscurilor care sunt controlabile de către asiguratorii, cât și a celor necontrolabile. Implementarea acestor norme este menită să pregătească societățile de asigurare pentru aplicarea viitoare a regimului de solvabilitate Solvency II, prin faptul că acestea sunt chemate





să definească propria expunere la risc, să cuantifice în termeni probabilistici și să gestioneze riscurile față de o serie de comportamente și acțiuni. Prin adoptarea unui sistem de control intern și de gestiune a riscurilor, companiile reușesc să dispună de multe informații, care le ajută să gestioneze propria activitate și propriul capital, într-un mod mai eficient, reușind să răspundă mai repede la solicitările pieței.

• **Ordinul nr. 113118/2006**, pentru punerea în aplicare a Normelor privind gradualizarea măsurilor sancționatorii (Publicat în Monitorul Oficial, Partea I, nr. 560 din 28 iunie 2006);

• **Ordinul nr. 113119/2006**, pentru punerea în aplicare a Normelor privind informațiile minime care trebuie publicate anual de către asigurători (Publicat în Monitorul Oficial, Partea I, nr. 630 din 21 iulie 2006);

• **Ordinul nr. 113594/2006**, pentru aprobarea Sistemului de raportare contabilă la 30 iunie 2006 a societăților comerciale de asigurare, de asigurare-reasigurare și de reasigurare, precum și a brokerilor de asigurare/reasigurare (Publicat în Monitorul Oficial, Partea I, nr. 561 din 29 iunie 2006);

• **Ordinul nr. 113121/2006**, privind modificarea și completarea Ordinului președintelui CSA nr. 3.108/2004, pentru punerea în aplicare a Normelor privind aplicarea legii în domeniul asigurărilor obligatorii de răspundere civilă pentru prejudicii produse prin accidente de autovehicule și autorizarea asigurătorilor pentru practicarea asigurării obligatorii de răspundere civilă pentru prejudicii produse prin accidente de autovehicule (Publicat în Monitorul Oficial, Partea I, nr. 654 din 28 iulie 2006);

• **Ordinul nr. 113122/2006**, privind modificarea și completarea Ordinului președintelui CSA nr. 3.116/2005, pentru punerea în aplicare a Normelor privind aplicarea legii în domeniul asigurărilor obligatorii de răspundere civilă pentru pagube produse prin accidente de autovehicule și autorizarea asigurătorilor pentru practicarea asigurării obligatorii de răspundere civilă pentru pagube produse prin accidente de autovehicule (Publicat în Monitorul Oficial, Partea I, nr. 654 din 28 iulie 2006). Principalul amendament, adus prin acest ordin, constă în faptul că abrogă prevederile cu privire la denunțarea contractului de asigurare RCA, în cazurile în care asigurații optează pentru schimbarea asigurătorului, având în vedere faptul că majoritatea asiguraților RCA puteau deveni clienți semicaptivi ai asigurătorilor inițiali;

• **Ordinul nr. 113123/2006**, pentru punerea în aplicare a Normelor privind condițiile și modalitățile de comunicare electronică a datelor referitoare la asigurarea obligatorie de răspundere civilă pentru prejudicii produse prin accidente de către autovehicule înmatriculate în România (Publicat în Monitorul Oficial, Partea I, nr. 654 din 28 iulie 2006);

• **Ordinul nr. 113124/2006**, pentru punerea în aplicare a Normelor privind dobândirea calității sau renunțarea la calitatea de acționar semnificativ la asigurători/reasigurători persoane juridice române (Publicat în Monitorul Oficial, Partea I, nr. 709 din 18 august 2006);

• **Ordinul nr. 113125/2006**, privind abrogarea Ordinului președintelui CSA nr. 8/2002 pentru punerea în aplicare a Normelor privind măsurile prudențiale pentru practicarea asigurării de răspundere civilă pentru pagube produse terților prin accidente de autovehicule în afara teritoriului României (Carte Verde) (Publicat în Monitorul Oficial, Partea I, nr. 722 din 23 august 2006). Acest ordin a fost emis în vederea corelării cu modificările aduse Legii nr.32/2000 prin Legea nr.113/2006 referitoare la asigurarea autonomiei Biroului Asigurătorilor de Autovehicule din România.

• **Ordinul nr. 113126/2006**, pentru punerea în aplicare a Normelor privind cota procentuală pentru contribuția asigurătorilor la Fondul de protecție a victimelor străzii pentru anul 2006 (Publicat în Monitorul Oficial, Partea I, nr. 722 din 23 august 2006), care precizează modul de calcul al contribuției fiecărui asigurător de răspundere civilă a autovehiculelor la fondul de protecție a victimelor străzii, respectiv aplicarea unei cote de 2,5% asupra volumului primelor încasate în anul 2006 pentru această asigurare.

• **Ordinul nr. 113127/2006**, pentru punerea în aplicare a Normelor privind Fondul de protecție a victimelor străzii (Publicat în Monitorul Oficial, Partea I, nr. 733 din 28 august 2006); Prin aceste Norme, care preiau dispozițiile art. 5 - 7 din Directiva 2000/26/CE (a patra directivă privind asigurarea auto) sunt stabilite atribuțiile Fondului în calitate de centru de informare, organism de compensare și organism de plată a despăgubirilor consecințe ale accidentelor provocate de autovehicule neasigurate sau de autori necunoscuți. De asemenea, precizează modul de constituire și gestionare a fondului, cuprinzând totodată prevederi referitoare la elaborarea și aprobarea bugetului de venituri și cheltuieli al Fondului, precum și la raportarea veniturilor și cheltuielilor aferente acestuia.

• **Ordinul nr. 113128/2006**, privind preluarea Fondului de protecție a victimelor străzii (Publicat în Monitorul Oficial, Partea I, nr. 895 din 03 noiembrie 2006). În conformitate cu acesta, cu începere de la data de 01.11.2006, întreaga activitate a fondului se preia de către asociația profesională Fondul de protecție a victimelor străzii de la Biroul Asigurătorilor de Autovehicule din România.

• **Ordinul nr. 113129/2006**, privind modificarea și completarea Ordinului nr. 3.109/2003 pentru punerea în aplicare a Normelor privind metodologia de calcul și evidență a rezervelor tehnice minime pentru activitatea de asigurări generale (Publicat în Monitorul Oficial, Partea I, nr. 960 din 29 noiembrie 2006);

• **Ordinul nr. 113130/2006**, pentru punerea în aplicare a Normelor privind activele admise să acopere rezervele tehnice brute pentru asigurătorul care practică activitatea de asigurări generale, dispersia activelor admise să acopere rezervele tehnice brute, precum și coeficientul de lichiditate (Publicat în Monitorul Oficial, Partea I, nr. 960 din 29 noiembrie 2006);

• **Ordinul nr. 113131/2006**, pentru punerea în aplicare a Normelor privind rezervele tehnice pentru asigurările

de viață, activele admise să le acopere și dispersia activelor admise să acopere rezervele tehnice brute (Publicat în Monitorul Oficial, Partea I, nr. 960 din 29 noiembrie 2006);

- **Ordinul nr. 113132/2006**, pentru punerea în aplicare a Normelor privind cotele procentuale pentru contribuția asiguratorilor la Fondul de garantare pe anul 2007 (Publicat în Monitorul Oficial, Partea I, nr. 967 din 04 decembrie 2006). Pe fondul consolidării pieței de asigurări, a întăririi capacității de supraveghere prudentială și în vederea diminuării costurilor societăților de asigurare, cotele de contribuție ale asiguratorilor la Fondul de Garantare pentru anul 2007 au fost reduse de la 0,5% la 0,3%, pentru asigurările de viață, respectiv de la 1% la 0,8%, pentru asigurările generale.

- **Ordinul nr. 113133/2006**, pentru punerea în aplicare a Normelor privind asigurarea obligatorie de răspundere civilă pentru prejudicii produse prin accidente de autovehicule (Publicat în Monitorul Oficial, Partea I, nr. 977 din 06 decembrie 2006); Acest ordin abrogă Ordinul președintelui CSA nr. 3116/2005, stabilește limitele teritoriale de acoperire prin asigurarea obligatorie RCA, nivelul minim al limitelor de despăgubire practicate pentru anul 2007 și 2008, riscurile acoperite și excluse prin asigurarea RCA, precum și alte elemente tehnice. Prevede, de asemenea, liberalizarea deplină a tarifelor de prime, astfel ca fiecare asigurator autorizat pentru practicarea asigurării RCA să-și stabilească propriile tarife de prime în funcție de datele statistice înregistrate în anii anteriori, și impune acoperirea, printr-o primă unică, a riscurilor de răspundere civilă pentru prejudicii produse în statele pentru care s-a semnat Acordul Multilateral prin accidente provocate prin utilizarea autovehiculelor înmatriculate/înregistrate în România;

- **Ordinul nr. 113134/2006**, pentru punerea în aplicare a Normelor privind condițiile și modalitățile de comunicare electronică a datelor referitoare la asigurarea obli-

gatorie de răspundere civilă pentru prejudicii produse prin accidente de către autovehicule înmatriculate în România (Publicat în Monitorul Oficial, Partea I, nr. 990 din 12 decembrie 2006);

- **Ordinul nr. 113135/2006**, privind modificarea Ordinului președintelui CSA nr. 1/2001 pentru aprobarea Normelor nr. 1/01 privind cuantumul și termenul de plată a taxei de funcționare datorate de asiguratorii și brokerii de asigurare (Publicat în Monitorul Oficial, Partea I, nr. 1030 din 27 decembrie 2006);

- **Ordin comun al BNR, CNVM, CSA nr. 23/120/113.136**, privind cerințele suplimentare de adecvare a capitalului, tranzacțiile intragrup și concentrarea riscurilor la nivelul unui conglomerat financiar (Publicat în Monitorul Oficial, Partea I, nr. 1031 din 27 decembrie 2006);

- **Ordinul nr. 113137/2006**, pentru punerea în aplicare a Normelor privind aprobarea alocării capitalului social necesar autorizării asiguratorilor, ca administratori de fonduri de pensii facultative, din capitalul social aferent activității de asigurări de viață (Publicat în Monitorul Oficial, Partea I, nr. 16 din 10 ianuarie 2007);

- **Ordinul nr. 113138/2006**, privind modificarea și completarea Ordinului președintelui CSA nr. 113.133/2006 pentru punerea în aplicare a Normelor privind asigurarea obligatorie de răspundere civilă pentru prejudicii produse prin accidente de autovehicule (Publicat în Monitorul Oficial, Partea I, nr. 1026 din 22 decembrie 2006);

- **Ordinul nr. 113139/2006**, pentru punerea în aplicare a Normelor privind forma și conținutul raportărilor pe care trebuie să le întocmească brokerii de asigurare și/sau reasigurare (Publicat în Monitorul Oficial, Partea I, nr. 1053 din 29 decembrie 2006);

- **Ordinul nr. 113140/2006**, pentru punerea în aplicare a Normelor privind forma și conținutul raportărilor financiare și tehnice pe care trebuie să le întocmească



societățile de asigurare și/sau reasigurare (Publicat în Monitorul Oficial, Partea I, nr. 1052 din 29 decembrie 2006);

• **Ordinul nr. 113141/2006**, pentru punerea în aplicare a Normelor privind asigurarea de frontieră pentru răspunderea civilă a autovehiculelor (Publicat în Monitorul Oficial, Partea I, nr. 1053 din 29 decembrie 2006). Are ca obiectiv acoperirea prin asigurare a riscurilor de răspundere civilă a autovehiculelor care aparțin altui stat și care intră pe teritoriul României fără a avea o asigurare RCA valabilă.

## 1.2.2. - Activitatea de autorizare

Cadrul legislativ, privind activitatea de autorizare în domeniul asigurarilor, este format din *Legea nr. 32/2000 privind activitatea de asigurare și supraveghere a asigurarilor*, cu modificările și completările ulterioare, precum și normele emise de Comisia de Supraveghere a Asigurarilor în aplicarea acesteia.

În cursul anului 2006, cadrul legislativ aplicabil autorizării societăților de asigurare și brokerilor de asigurare a fost completat și modificat prin:

• **Legea nr. 113/2006**, privind aprobarea Ordonanței de urgență a Guvernului nr. 201/2005 pentru modificarea și completarea Legii nr. 32/2000 privind societățile de asigurare și supravegherea asigurarilor (Publicată în Monitorul Oficial, Partea I, nr. 421 din 16 mai 2006);

• **Ordonanța de urgență nr. 87/2006**, pentru modificarea și completarea Legii nr. 32/2000, privind activitatea de asigurare și supravegherea asigurarilor (Publicată în Monitorul Oficial, Partea I, nr. 916 din 10 noiembrie 2006);

• **Ordinul nr. 113104/2006**, pentru aprobarea Normelor privind unele măsuri referitoare la asiguratorii care nu își actualizează limita minimă a capitalului social vărsat (Publicat în Monitorul Oficial, Partea I, nr. 184 din 27 februarie 2006);

• **Ordinul nr. 113108/2006**, pentru punerea în aplicare a Normelor privind transferul de portofoliu între asiguratorii (Publicat în Monitorul Oficial, Partea I, nr. 299 din 03 aprilie 2006);

• **Ordinul nr. 113109/2006**, pentru punerea în aplicare a Normelor privind asigurarile de credite (Publicat în Monitorul Oficial, Partea I, nr. 370 din 28 aprilie 2006);

• **Ordinul nr. 113111/2006**, pentru punerea în aplicare a Normelor privind aprobarea fuziunii ori divizării asiguratorilor, precum și a autorizării asiguratorilor rezultați astfel (Publicat în Monitorul Oficial, Partea I, nr. 560 din 28 iunie 2006);

• **Ordinul nr. 113112/2006**, pentru punerea în aplicare a Normelor privind aprobarea fuziunii/divizării brokerilor de asigurare și/sau de reasigurare (Publicat în Monitorul Oficial, Partea I, nr. 572 din 03 iulie 2006);

• **Ordinul nr. 113114/2006**, pentru punerea în aplicare a Normelor privind practicarea de către asiguratorii a clasei de asigurări de protecție juridică (Publicat în Monitorul Oficial, Partea I, nr. 560 din 28 iunie 2006);

• **Ordinul nr. 113118/2006**, pentru punerea în aplicare a Normelor privind gradualizarea măsurilor sancționatorii (Publicat în Monitorul Oficial, Partea I, nr. 560 din 28 iunie 2006);

• **Ordinul nr. 113124/2006**, pentru punerea în aplicare a Normelor privind dobândirea calității sau renunțarea la calitatea de acționar semnificativ la asiguratorii/reasiguratorii persoane juridice române (Publicat în Monitorul Oficial, Partea I, nr. 709 din 18 august 2006);

• **Ordinul nr. 113137/2006**, pentru punerea în aplicare a Normelor privind aprobarea alocării capitalului social necesar autorizării asiguratorilor, ca administratori de fonduri de pensii facultative, din capitalul social aferent activității de asigurări de viață (Publicat în Monitorul Oficial, Partea I, nr. 16 din 10 ianuarie 2007).

În anul 2006, activitatea de autorizare s-a desfășurat, în principal, în următoarele direcții:

**A.** autorizarea societăților de asigurare și/sau reasigurare;  
**B.** autorizarea societăților de asigurare, să subscrie riscuri de catastrofe naturale;

**C.** aprobarea și avizarea modificărilor aduse actelor constitutive ale societăților de asigurare și/sau reasigurare;  
**D.** transferuri de portofoliu și fuziuni;

**E.** sancționarea societăților de asigurare și/sau reasigurare;

**F.** retragerea autorizației de practicare, de către societățile de asigurare și/sau reasigurare, a uneia dintre activitățile de asigurări;

**G.** retragerea autorizației de funcționare a societăților de asigurare și/sau reasigurare;

**H.** reautorizarea societăților de asigurare și/sau reasigurare cărora li s-a retras autorizația de funcționare;

**I.** autorizarea brokerilor de asigurare și/sau reasigurare;

**J.** aprobarea și avizarea modificărilor aduse actului constitutiv al brokerilor de asigurare și/sau reasigurare;

**K.** sancționarea brokerilor de asigurare și/sau reasigurare;

**L.** retragerea autorizației de funcționare a brokerilor de asigurare și/sau reasigurare;

**M.** actualizarea bazei de date pentru Registrul Asiguratorilor și Brokerilor de Asigurare;

Modificările actelor constitutive ale operatorilor de pe piața asigurarilor, pentru care s-a solicitat aprobare/avizare conform legislației în vigoare, s-au referit în principal la:

• constituire și/sau funcționare;

• schimbare sediu social;

• majorare capital social;

• acționari/asociați semnificativi;

• modificare componență acționariat;

• persoane semnificative;

• transferuri de portofoliu;

• fuziuni;

• completarea/restrângerea obiectului de activitate;

• condiții generale de asigurare;

• practicarea claselor noi de asigurare;

• subscriere riscuri de catastrofe naturale;

• schimbare denumire societate;

• înființare/desființare/schimbare de sediu, puncte de lucru, agenții, sucursale.



### A. Autorizarea societăților de asigurare și/sau reasigurare

Comisia de Supraveghere a Asigurărilor a acordat în cursul anului 2006, autorizație de constituire societăților CARDIF ASIGURĂRI și CLAL ROMÂNIA ASIGURĂRI REASIGURĂRI, și autorizație de funcționare societăților KD LIFE ASIGURĂRI, CARDIF ASIGURĂRI și CLAL ROMÂNIA ASIGURĂRI REASIGURĂRI.

La 31.12.2006, un număr de 41 de societăți de asigurare desfășurau activități în domeniul asigurărilor, conform legislației în vigoare.

### B. Autorizarea societăților de asigurare să subscrie riscuri de catastrofe naturale

În cursul anului 2006, societățile UNITA, SOCIETATEA DE ASIGURARE ȘI REASIGURARE CITY INSURANCE au prezentat documentații în vederea aprobării subscrierii riscurilor de catastrofe naturale.

La 31.12.2006, din 41 de societăți autorizate să desfășoare activități de asigurare, 29 aveau aprobare pentru a subscrie riscuri de catastrofe.

### C. Aprobarea și avizarea modificărilor aduse actelor constitutive ale societăților de asigurare și/sau reasigurare

Societățile de asigurare care au prezentat documentații pentru aprobarea majorării capitalului social, au fost: ASIBAN, AVIVA ASIGURĂRI DE VIAȚĂ, BT ASIGURĂRI TRANSILVANIA, SOCIETATEA DE ASIGURARE ȘI REASIGURARE CITY INSURANCE, DELTA ASIGURĂRI, GENERALI ASIGURĂRI, IRASIG ASIGURĂRI-REASIGURĂRI, OMNIASIG, ALLIANZ ȚIRIAC ASIGURĂRI, ASIGURARE REASIGURARE ARDAF, ASITRANS, ASITO KAPITAL, DELTA ADDENDUM ASIGURĂRI GENERALE, ROUMANIE ASSURANCE INTERNATIONAL, CARPATICA ASIG, F.A.T.A. ASIGURĂRI AGRICOLE, ASIROM CONCORDIA, OMNIASIG ASIGURĂRI DE VIAȚĂ, ABC ASIGURĂRI REASIGURĂRI, ABG INSURANCE, ASIGURARE REASIGURARE ASIMED, SOCIETATEA COMERCIALĂ DE ASIGURARE-REASIGURARE ASTRA, CERTASIG SOCIETATE DE ASIGURARE ȘI REASIGURARE, ASIGURĂRI ȘI REASIGURĂRI EUROASIG, GARANTA ASIGURĂRI, GERMAN ROMANIAN ASSURANCE, INTERAMERICAN ROMANIA INSURANCE COMPANY, OTP GARANCIA ASIGURĂRI.

Alte modificări ale documentelor și condițiilor aprobate/avizate de Comisia de Supraveghere a Asigurărilor în cursul anului 2006, s-au referit în principal la:

> **practicarea unei clase noi de asigurare:** SOCIETATEA DE ASIGURARE ȘI REASIGURARE CITY INSURANCE, DELTA ASIGURĂRI, GENERALI ASIGURĂRI;

> **schimbarea denumirii:**

- AGRAS - Grupul Wiener Stadtische, în AGRAS ASIGURARE REASIGURARE;
- PETROL ASIGURARE-REASIGURARE PETROAS, în DELTA ADDENDUM ASIGURĂRI GENERALE;
- ASIGURĂRI GLOBAL, în F.A.T.A. ASIGURĂRI AGRICOLE.

> **schimbarea sediului social:** AGRAS ASIGURARE REASIGURARE, F.A.T.A. ASIGURĂRI AGRICOLE, CERTASIG SOCIETATE DE ASIGURARE ȘI REASIGURARE, ABG INSURANCE, OMNIASIG ASIGURĂRI DE VIAȚĂ, KD LIFE

ASIGURĂRI, GENERALI ASIGURĂRI, GRAWE ROMANIA ASIGURARE, SOCIETATEA COMERCIALĂ DE ASIGURARE-REASIGURARE ASTRA;

> **schimbarea componenței Consiliului de Administrație și/sau a directorului general și/sau a persoanelor semnificative ale societăților:** ALLIANZ ȚIRIAC ASIGURĂRI, ASITRANS, ASIBAN, AVIVA ASIGURĂRI DE VIAȚĂ, CERTASIG SOCIETATE DE ASIGURARE ȘI REASIGURARE, SOCIETATEA DE ASIGURARE ȘI REASIGURARE CITY INSURANCE, DELTA ASIGURĂRI, GENERALI ASIGURĂRI, IRASIG ASIGURĂRI-REASIGURĂRI, ASITO KAPITAL, OMNIASIG, DELTA ADDENDUM ASIGURĂRI GENERALE, UNITA, AGRAS ASIGURARE REASIGURARE, SOCIETATEA COMERCIALĂ DE ASIGURARE-REASIGURARE ASTRA, INTERAMERICAN ROMANIA INSURANCE COMPANY, AIG LIFE ASIGURĂRI ROMÂNIA, NBG ASIGURĂRI, GARANTA ASIGURĂRI, ABG INSURANCE, OMNIASIG ASIGURĂRI DE VIAȚĂ, ASIGURAREA ROMANEASCĂ - ASIROM, ING ASIGURĂRI DE VIAȚĂ, BCR ASIGURĂRI DE VIAȚĂ, BCR ASIGURĂRI, ASIGURARE REASIGURARE ARDAF, ABC ASIGURĂRI REASIGURĂRI, AIG ROMANIA, BT ASIGURĂRI TRANSILVANIA, ASIGURĂRI ȘI REASIGURĂRI EUROASIG, GERMAN ROMANIAN ASSURANCE, GRAWE ROMANIA ASIGURARE, KD LIFE ASIGURĂRI, OTP GARANCIA ASIGURĂRI, ROUMANIE ASSURANCE INTERNATIONAL, UNITA, DELTA ADDENDUM ASIGURĂRI GENERALE, F.A.T.A. ASIGURĂRI AGRICOLE.

> **acționari semnificativi noi:** ALLIANZ ȚIRIAC ASIGURĂRI, CERTASIG SOCIETATE DE ASIGURARE ȘI REASIGURARE, ASIGURARE REASIGURARE ARDAF, F.A.T.A. ASIGURĂRI AGRICOLE, OTP GARANCIA ASIGURĂRI, DELTA ADDENDUM ASIGURĂRI GENERALE;

> **completarea obiectului de activitate** cu cod CAEN 6602 - Activități ale caselor de pensii (cu excepția celor din sistemul public de asigurări sociale): BCR ASIGURĂRI DE VIAȚĂ, GENERALI ASIGURĂRI;

> **eliminarea din obiectul de activitate** a codului CAEN 6603 - Alte activități de asigurări, exceptând asigurările de viață: AIG LIFE ASIGURĂRI ROMÂNIA;

> **eliminarea din obiectul de activitate** a codului CAEN 6601 - Asigurări de viață: BCR ASIGURĂRI.

### D. Aprobare transferuri de portofoliu și fuziuni

- transferul de portofoliu de asigurări de viață de la BCR ASIGURĂRI, către BCR ASIGURĂRI DE VIAȚĂ;
- transferul de portofoliu de la NAȚIONALĂ COMPANIE DE ASIGURĂRI ȘI REASIGURĂRI, la ASIBAN;
- încheierea procesului de fuziune prin absorbție dintre GRAWE ROMANIA ASIGURARE, în calitate de societate absorbantă, și SARA MERKUR SOCIETATE DE ASIGURĂRI ROMÂNIA - AUSTRIACĂ, în calitate de societate absorbită.

### E. Sancționarea societăților de asigurare și/sau reasigurare

Ca urmare a controlului permanent, exercitat de direcția din cadrul Comisiei de Supraveghere a Asigurărilor, responsabilă cu gestionarea activității de autorizare, au fost sancționate cu „avertisment scris”, următoarele societăți de asigurare: ABC ASIGURĂRI

REASIGURĂRI, ASIGURARE REASIGURARE ASIMED, ASIGURAREA ROMÂNEASCĂ - ASIROM, CARPATICA ASIG, INTERAMERICAN ROMÂNIA INSURANCE COMPANY, IRASIG ASIGURĂRI-REASIGURĂRI, OTP GARANCIA ASIGURĂRI.

#### **F. Retragera autorizăției de practicare, de către societățile de asigurare și/sau reasigurare, a uneia dintre activitățile de asigurări**

În conformitate cu prevederile art.39 alin.(3), lit. e), din Legea nr.32/2000, cu modificările și completările ulterioare, și ale pct.4, din Ordinul nr.3105/2005, pentru modificarea și completarea Normelor privind actualizarea limitei minime a capitalului social vărsat al asigurătorilor, puse în aplicare prin Ordinul nr. 3109/2004, societăților de asigurare NBG ASIGURĂRI, ASITO KAPITAL și CARPATICA ASIG li s-a retras, la cerere, autorizația de desfășurare a activității de asigurări de viață.

În conformitate cu prevederile art.39 alin.(3) lit. e) din Legea nr.32/2000, cu modificările și completările ulterioare, și ale pct.4 din Ordinul nr. 3105/2005, pentru modificarea și completarea Normelor privind actualizarea limitei minime a capitalului social vărsat al asigurătorilor, puse în aplicare prin Ordinul nr. 3109/2004, societății CERTASIG SOCIETATE DE ASIGURARE-REASIGURARE i s-a retras autorizația de desfășurare a activității de asigurări de viață.

#### **G. Retragera autorizăției de funcționare a societăților de asigurare și/sau reasigurare**

În cursul anului 2006, societăților OMNIASIG ADDENDA, NAȚIONALĂ COMPANIE DE ASIGURĂRI ȘI REASIGURĂRI, PROVITAS, MONDIAL ASSURANCES, MEDITERRANEA ASSICURAZIONI, ABG INSURANCE li s-a retras autorizația de funcționare, în conformitate cu prevederile art.39 alin.(3), lit.e), din Legea nr.32/2000, cu modificările și completările ulterioare, deoarece nu au majorat capitalul social până la data de 31.12.2005, în conformitate cu Ordinul nr. 3105/2005, pentru modificarea și completarea Normelor privind actualizarea limitei minime a capitalului social vărsat al asigurătorilor, puse în aplicare prin Ordinul nr. 3109/2004.

#### **H. Reautorizarea societăților de asigurare și/sau reasigurare, cărora li s-a retras autorizația de funcționare**

Societatea ABG INSURANCE a majorat capitalul social până la limita minimă impusă, astfel că, în conformitate cu Ordinul nr. 113.104/2006 pentru aprobarea Normelor privind unele măsuri referitoare la asigurătorii care nu își actualizează limita minimă a capitalului social vărsat, a fost reautorizată ca societate de asigurare.

#### **I. Autorizarea brokerilor de asigurare și/sau reasigurare**

În anul 2006, au fost autorizați 51 de brokeri de asigurare. La data de 31.12.2006, funcționau 344 de brokeri de asigurare. În cursul anului 2006, au fost radiați 23 de brokeri de asigurare.

#### **J. Aprobarea și avizarea modificărilor aduse actului constitutiv al brokerilor de asigurare și/sau reasigurare**

> **majorarea capitalului social:** MAXYGO BROKER DE ASIGURARE, MARSH BROKER DE ASIGURARE-REASIGURARE, TOTAL ADVISOR INSURANCE BROKER, COTYSO ASIGURĂRI NETWORK SYSTEM, MAKLER - SIG BROKER DE ASIGURARE, SIS BROKER DE ASIGURARE, ACTIV ASIGURĂRI BROKER DE ASIGURARE-REASIGURARE, INTERNATIONAL LINK INSURANCE BROKER, BALDOR INSURANCE BROKER, AL BROKER INVEST - BROKER DE ASIGURARE, ASIGEST BROKER DE ASIGURARE-REASIGURARE, Societatea Comercială de Prestări servicii în domeniul asigurărilor CAROM, BROKASIG - BROKER DE ASIGURARE, RIMIS BROKER DE ASIGURARE;

> **acționari / asociați semnificativi și cesiuni de acțiuni / părți sociale:** BESTASIG BROKER DE ASIGURARE REASIGURARE, CARPAȚI BROKER DE ASIGURARE, PRO ASIGURĂRI BROKER DE ASIGURARE, ASICONS BROKER DE ASIGURARE, EUROLIFE BROKER DE ASIGURARE, NEPTUN BROKER DE ASIGURARE, RISK STAR BROKER DE ASIGURARE, REAL BROKER DE ASIGURARE, CMC GRUP BROKER DE ASIGURARE, GLOBASIG 2002 BROKER DE ASIGURARE REASIGURARE, BECA BROKER DE ASIGURARE, OMEGA BROKER DE ASIGURARE, SAFETY BROKER DE ASIGURARE, FINANS - BROKER DE ASIGURARE, VERTICAL ASSURANCE - BROKER DE ASIGURARE, EUROGROUP INSURANCE REINSURANCE BROKER ROMÂNIA, OLSA RE BROKER DE ASIGURARE-REASIGURARE, PROFESSIONAL BROKER DE ASIGURARE, DEAASIG - CONSULTANT, ASISTENT ȘI BROKER DE ASIGURARE, PRO ASIGURĂRI BROKER DE ASIGURARE, STAR BROKER DE ASIGURARE, ASIGEST BROKER DE ASIGURARE-REASIGURARE, EOS RISQ ROMÂNIA - BROKER DE ASIGURARE-REASIGURARE, MILLENIUM INSURANCE BROKER (M.I.B.), HELMET BROKER DE ASIGURARE, RCI BROKER DE ASIGURARE, EXPERT BROKER DE ASIGURARE, TOTAL ADVISOR INSURANCE BROKER;

> **persoane semnificative:** LONDON BROKERS BROKER DE ASIGURARE ȘI REASIGURARE, ROMNED BROKER DE ASIGURARE, INTERNATIONAL BROKER CONSULTING BROKER DE ASIGURARE, VBL BROKER DE ASIGURARE, CARPAȚI BROKER DE ASIGURARE, CONDOR BROKER DE ASIGURARE, ASIBROK BROKER DE ASIGURARE, AL BROKER INVEST - BROKER DE ASIGURARE, VERTICAL ASSURANCE - BROKER DE ASIGURARE, MBI MARKET-INGBERATRUNG AND INSURANCE BROKER, ATCLASSIB BROKER DE ASIGURARE, EOS RISQ ROMÂNIA BROKER DE ASIGURARE ȘI REASIGURARE, UNIASIG BROKER DE ASIGURARE, PRO ASIGURĂRI BROKER DE ASIGURARE, PHEONIX BEST - BROKER DE ASIGURARE, ROMNED BROKER DE ASIGURARE-REASIGURARE, FIDUCIA BROKER DE ASIGURARE, ASICONS BROKER DE ASIGURARE, NEPTUN BROKER DE ASIGURARE, Societatea Comercială de Prestări servicii în domeniul asigurărilor CAROM, ASIGEST BROKER DE ASIGURARE-REASIGURARE, TOYO MOTOR BROKER DE ASIGURARE, HELMET BROKER DE ASIGURARE, REAL BROKER DE ASIGURARE, KUNDEN BROKER DE ASIGURARE, OLSA RE BROKER DE ASI-



GURARE-REASIGURARE, DEASIG - CONSULTANT, ASISTENT ȘI BROKER DE ASIGURARE, GOLD&PLATIN BROKER DE ASIGURARE-REASIGURARE, ZURICH BROKER DE ASIGURARE-REASIGURARE, MILLENIUM INSURANCE BROKER (M.I.B.), CMC GRUP BROKER DE ASIGURARE, MBI MARKETING BERATUNG AND INSURANCE BROKER, BESTASIG BROKER DE ASIGURARE-REASIGURARE, RCI BROKER DE ASIGURARE, STAR BROKER DE ASIGURARE, TOTAL ADVISOR INSURANCE BROKER;

**> transformare din societate pe acțiuni (S.A.) în societate cu răspundere limitată (S.R.L.):**

- SRBA BROKER DE ASIGURARE REASIGURARE;
- ASIBROK BROKER DE ASIGURARE;
- PRO ASIGURĂRI BROKER DE ASIGURARE;
- FIDUCIA BROKER DE ASIGURARE;
- VERTICAL ASSURANCE BROKER DE ASIGURARE;
- HELMET BROKER DE ASIGURARE;
- NETZER BROKER DE ASIGURARE;
- PRIMA BROKER DE ASIGURARE-REASIGURARE;
- AS - INVEST BROKER DE ASIGURARE;
- ASIDAC CONSULT BROKER DE ASIGURARE REASIGURARE;
- EOS RISK ROMÂNIA BROKER DE ASIGURARE-REASIGURARE;
- CMC GRUP BROKER DE ASIGURARE;

**> schimbarea denumirii:**

- COTYSO ASIGURĂRI NETWORK SYSTEM, în CARPAȚI BROKER DE ASIGURARE;
- FIDUCIA BROKER DE ASIGURARE, în MARSHALY INSURANCE FINANCIAL ASSOCIATED - BROKER DE ASIGURARE REASIGURARE;
- BESTASIG BROKER DE ASIGURARE, în BESTKLASS BROKER DE ASIGURARE;
- REAL BROKER DE ASIGURARE, în LOYALTY INSURANCE BROKER;
- RIMIS BROKER DE ASIGURARE, în FUNK INTERNATIONAL ROMÂNIA BROKER DE ASIGURARE-REASIGURARE;
- EUROPEAN CONSULTING GROUP ROMÂNIA BROKER DE ASIGURARE-REASIGURARE, în AWD ROMÂNIA BROKER DE ASIGURARE-REASIGURARE;

**> redefinirea obiectului de activitate:** CND INTERNATIONAL INSURANCE BROKER, ACTIV ASIGURĂRI BROKER DE ASIGURARE-REASIGURARE, PRIMA BROKER DE ASIGURARE-REASIGURARE, INTERNATIONAL INSURANCE BROKER;

**> schimbare sediu social:** CND INTERNATIONAL INSURANCE BROKER, INTERNATIONAL BROKER CONSULTING BROKER DE ASIGURARE, MBI MARKETINGBERATRUNG AND INSURANCE BROKER, BECA BROKER DE ASIGURARE, FIDUCIA BROKER DE ASIGURARE, RISK STAR BROKER DE ASIGURARE, REAL BROKER DE ASIGURARE, KUNDENBROKER DE ASIGURARE, PRIMA BROKER DE ASIGURARE-REASIGURARE, AL BROKER INVEST - BROKER DE ASIGURARE, FULL ASIG BROKER DE ASIGURARE-REASIGURARE, INTERNATIONAL INSURANCE BROKER, MEDIATIS BROKER DE ASIGURARE, ROMASIG BROKER DE ASIGURARE, SILGA BROKER DE ASIGURARE-REASIGURARE, GRAS SAVOYE ROMANIA BROKER DE ASIGURARE REA-

SIGURARE, MAI BROKER DE ASIGURARE, RAIFFEISEN BROKER DE ASIGURARE-REASIGURARE, NET BROKER DE ASIGURARE, ASIPREST BROKER DE ASIGURARE, AVISO - BROKER DE ASIGURARE, FORUM INSURANCE BROKER, ZURICH BROKER DE ASIGURARE-REASIGURARE.

**K. Sanționarea brokerilor de asigurare și/sau reasigurare**

Ca urmare a controlului permanent exercitat de direcția din cadrul Comisiei de Supraveghere a Asigurărilor, responsabilă cu gestionarea activității de autorizare, au fost sancționați următorii brokeri de asigurare:

- *cu avertisment scris:* NEPTUN BROKER DE ASIGURARE, ROMASIG BROKER DE ASIGURARE, OLTENIA BROKER DE ASIGURARE-REASIGURARE, PROTECTOR BROKER DE ASIGURARE, SAFEWAYS INTERNATIONAL BROKER DE ASIGURARE, OVB ALLFINANZ ROMÂNIA BROKER DE ASIGURARE, PHEONIX BEST - BROKER DE ASIGURARE, BESTASIG BROKER DE ASIGURARE, UNION CONSULTING - BROKER DE ASIGURARE, ASIGENT BROKER DE ASIGURARE, INSURANCE CLAIMS BROKER DE ASIGURARE-REASIGURARE;
- *amendă 3% din capitalul social:* AR - WEST BROKER DE ASIGURARE, TRIDENT BROKER ASIG - BROKER DE ASIGURARE;
- *amendă 4% din capitalul social:* EUROBROKERS GROUP BROKER DE ASIGURARE.



## L. Retragera autorizăției de funcționare a brokerilor de asigurare și/sau reasigurare

- în conformitate cu art. 35, alin. (7), lit. a), din Legea nr. 32/2000, cu modificările și completările ulterioare, pentru nerespectarea prevederilor Ordinului nr. 3110/2004, pentru punerea în aplicare a Normelor privind autorizarea brokerilor de asigurare și/sau reasigurare, au fost retrase autorizațiile de funcționare ale următorilor brokeri de asigurare: FORUM ASIGURĂRI (fosta FORUM ASIGURĂRI AUTO), DOMICO ASIG, GFA INTERNATIONAL BROKER, QUANTUM RISK CONTROL, NATIONAL BROKERS COMPANY - N.B.C., D&G BROKER ASIGURĂRI, INSURANCE BRITANIA CONSULTING, ROASIG BROKER, EFCON (fosta NATIONAL BUSINESS INVEST), UNIVERSAL BROKER ASIGURĂRI, LIDER ASIG, OLTINVEST ASIGURĂRI, CLUJ INSURANCE BROKERS, GRAND BROKER DE ASIGURĂRI, PWS ROMÂNIA, ROMTECA SOCIETATE BROKERAJ ÎN ASIGURĂRI, pentru nerespectarea prevederilor legale;
- SINDBROK BROKER DE ASIGURĂRI, la cerere.

### I.2.3. - Activitatea de supraveghere și control

În decursul anului 2006, Direcția Generală Supraveghere și Control și-a desfășurat activitatea în conformitate cu:

- prevederile Legii nr.32/2000, cu modificările și completările ulterioare,
- programul privind activitatea de control în anul 2006, aprobat de Consiliul Comisiei de Supraveghere a Asigurarilor,
- propunerile înaintate de Direcția Generală Juridică și direcțiile de specialitate din cadrul Comisiei de Supraveghere a Asigurarilor, responsabile cu supravegherea prudentială pe bază de raportări financiare, respectiv cu activitatea de autorizare.

Toate acțiunile de control s-au efectuat în conformitate cu hotărârile Consiliului Comisiei de Supraveghere a Asigurarilor, iar principalele elemente tematice verificate au fost:

- capitalul social și structura acționariatului;
- verificarea activității societății (obiectul de activitate, clasele de asigurări aprobate, contractele de reasigurare, evidența litigiilor);
- situația financiară a societății (coeficientul de lichiditate, acoperirea rezervelor tehnice nete cu active admise);
- modul de efectuare a plății despăgubirilor;
- fructificarea rezervelor tehnice (modul de investire și fructificare a capitalului social și a rezervelor tehnice);
- verificarea rapoartelor/raportărilor transmise Comisiei de Supraveghere a Asigurarilor conform reglementărilor legale;
- modul de respectare a prevederilor Legii nr.32/2000, cu modificările și completările ulterioare, și ale Normelor emise de Comisia de Supraveghere a Asigurarilor în aplicarea legii;
- modul de aplicare a actelor normative referitoare la activitatea de asigurare de răspundere civilă a autovehiculelor.

## I. Controale efectuate la societățile de asigurare

În anul 2006, au fost finalizate 27 de acțiuni de control la societățile de asigurare, din care 5 acțiuni de control periodic și 22 de acțiuni de control inopinat, astfel:

- > societăți de asigurare la care au fost efectuate controale periodice: SOCIETATEA DE ASIGURARE ȘI REASIGURARE CITY INSURANCE, ABC ASIGURĂRI-REASIGURĂRI, ASITRANS, SOCIETATEA DE ASIGURĂRI ȘI REASIGURĂRI EUROASIG, IRASIG ASIGURĂRI-REASIGURĂRI;
- > societăți de asigurare, la care au fost efectuate 22 de controale inopinate: SOCIETATEA COMERCIALĂ DE ASIGURARE-REASIGURARE ASTRA, ASIGURAREA ROMÂNESCĂ - ASIROM (două acțiuni de control), OMNIASIG (două acțiuni de control), ASIGURARE REASIGURARE ARDAF, AIG LIFE ASIGURĂRI ROMÂNIA, GENERALI ASIGURĂRI, ASIBAN, OMNIASIG - ASIGURĂRI DE VIAȚĂ (două acțiuni de control), UNITA (două acțiuni de control), AGRAS ASIGURARE REASIGURARE (două acțiuni de control), OMNIASIG ADDENDA, ASITO KAPITAL, ALLIANZ ȚIRIAC ASIGURĂRI, CARPATICA ASIG (două acțiuni de control), CERTASIG - SOCIETATE DE ASIGURARE ȘI REASIGURARE, MEDITERRANEA ASSICURAZIONI.

În cursul anului 2006, au mai fost inițiate acțiuni de control periodic la 3 societăți de asigurare, respectiv la: INTERAMERICAN ROMANIA INSURANCE COMPANY, CARPATICA ASIG și BT ASIGURĂRI TRANSILVANIA, acestea fiind finalizate la începutul anului 2007.

În cele ce urmează, vom prezenta principalele constatări ale echipelor de control, privind nerespectarea prevederilor legale în vigoare, care au fost înscrise în actele de control încheiate, precum și măsurile dispuse de către Consiliul Comisiei de Supraveghere a Asigurarilor, în conformitate cu prevederile legale în vigoare, cu gruparea societăților astfel:

**A. Societăți de asigurare la care, în urma controalelor efectuate, s-a dispus deschiderea procedurii de redresare financiară;**

**B. Societăți de asigurare care au fost sancționate cu avertisment scris sau cu amendă contravențională, în conformitate cu prevederile art.39, alin.(3), din Legea nr.32/2000, cu modificările și completările ulterioare;**

### A.1. ASIGURARE REASIGURARE ARDAF S.A.

Prin Decizia nr.113.299/18.07.2006, publicată în Monitorul Oficial, Partea I, nr.629, din 20.07.2006, Comisia de Supraveghere a Asigurarilor a dispus deschiderea procedurii de redresare financiară, prin administrare specială la ASIGURARE REASIGURARE ARDAF S.A., conform art.8, alin.(1), lit.b), coroborat cu art.7, lit.b), din Legea nr.503/2004, avându-se la bază următoarele:

- Diminuarea coeficientului de lichiditate aferent activității de asigurări generale, sub limita prevăzută de art.3 din Normele privind categoriile de active admise să acopere rezervele tehnice ale asigurătorului care practică asigurări generale, reguli de dispersie a plasamentelor, precum și coeficientul de lichiditate, puse în aplicare prin Ordinul nr. 3110/2003, cu modificările și completările ulterioare;

- Nerespectarea prevederilor art.1 din Normele privind categoriile de active admise să acopere rezervele tehnice ale asigurătorului care practică asigurări generale, reguli de dispersie a plasamentelor, precum și coeficientul de lichiditate, puse în aplicare prin Ordinul nr. 3110/2003, cu modificările și completările ulterioare, în sensul ca societatea de asigurare nu dispunea de active admise să acopere în totalitate valoarea rezervelor tehnice nete;
- Nerespectarea prevederilor art.2 din Normele privind metodologia de calcul a marjei de solvabilitate minime și a marjei de solvabilitate disponibile pentru asigurătorul care practică asigurări generale, puse în aplicare prin Ordinul nr. 113.107/2006, în sensul diminuării valorii marjei de solvabilitate sub limita minimă.

În calitate de administrator special al societății, Consiliul Comisiei l-a desemnat pe avocat Cocea Radu, care a preluat integral atribuțiile Consiliului de Administrație al societății de asigurare supuse procedurii de redresare financiară prin administrare specială, așa cum acestea rezultă potrivit legii și actelor constitutive ale societății de asigurare.

La data primirii Deciziei CSA privind deschiderea procedurii de redresare financiară prin administrare specială, la societatea ARDAF S.A. era în desfășurare o operațiune de majorare de capital, cu suma de 71,2 milioane lei (circa 20 milioane Euro), aprobată de AGEA din data de 10 iulie 2006.

În exercitarea atribuțiilor conferite prin deciziile și reglementările CSA, administratorul special numit la societate, a convocat o nouă AGEA pentru aprobarea majorării capitalului social al societății, cu suma de 110 milioane lei.


La sfârșitul perioadelor de subscriere, în urma celor două operațiuni de majorare, s-au obținut în total fonduri de circa 12,5 milioane lei (6,91% din fondurile totale care se estimau a fi obținute), acțiunile rămase nesubscrise fiind anulate.

Pentru aprobarea majorării capitalului social al societății, în data de 15 noiembrie 2006, a avut loc o altă AGEA, în cadrul căreia s-a hotărât o majorare cu suma de 100 milioane lei. Operațiunea de majorare s-a finalizat cu succes în prima jumătate a lunii februarie 2007, Consiliul CSA constatând majorarea capitalului social al societății, peste nivelul minim cerut și restabilirea situației financiare a acesteia. Prin urmare, în ședința din data de 31 ianuarie 2007, Consiliul CSA a dispus închiderea procedurii de redresare financiară, prin administrare specială la ARDAF S.A. și revocarea deciziei nr.113.299/18.07.2006, prin care s-a instituit deschiderea procedurii. La scurt timp după închiderea procedurii de redresare financiară, la societate a avut loc o schimbare importantă de acționariat, 70,81% din capitalul social al acesteia fiind preluat de către societatea Sabile Limited.

## A.2. ASIBAN S.A.

Prin Decizia nr.113.374/16.10.2006, publicată în Monitorul Oficial, Partea I, nr.878, din 27.10.2006, Comisia de Supraveghere a Asigurărilor a dispus deschiderea procedurii de redresare financiară, pe bază de plan de redresare financiară la ASIBAN S.A., conform art.8, alin.(1), lit. a), coroborat cu art.7, lit.b), din Legea nr.503/2004, avându-se la bază următoarele:

- Nerespectarea prevederilor art.16, alin.(5), coroborate cu art.26<sup>1</sup>, alin.(1), lit.b), art.26<sup>3</sup> și art.26<sup>4</sup>, din Legea nr.32/2000, cu modificările și completările ulterioare, precum și ale Normelor privind metodologia de calcul





a marjei de solvabilitate minime și a marjei de solvabilitate disponibile, puse în aplicare prin Ordinul nr. 113.107/2006, în sensul că societatea înregistra o valoare a marjei de solvabilitate disponibile, aferentă asigurarilor generale, sub limita minimă prevăzută legal;

- Nerespectarea prevederilor art.26<sup>1</sup>, lit.a), art.27 și art.28, din Legea nr.32/2000, cu modificările și completările ulterioare, precum și ale art.12 și 14, din Normele privind condițiile pentru administrarea fondului asigurarilor de viață, investirea și evaluarea activelor și calculul rezervelor tehnice, puse în aplicare prin Ordinul nr. 3111/2003, în sensul că, pentru categoria asigurarilor de viață, societatea nu-și acoperea în totalitate rezervele tehnice nete cu active admise.

De asemenea, în conformitate cu prevederile art. 8, alin. (2), lit. e), din Legea nr.503/2004, s-a dispus convocarea de către Consiliul de administrație al ASIBAN S.A. a Adunării Generale Extraordinare a Acționarilor, în vederea majorării capitalului social într-un cuantum care să permită asigurarea unei marje disponibile, peste limita prevăzută de reglementările legale în vigoare pentru asigurarile generale, precum și asigurarea acoperirii cu active admise, conform normelor în vigoare a rezervelor tehnice pentru asigurarile de viață.

Astfel, în aplicarea prevederilor art. 12, din Legea nr. 503/2004, Consiliul de administrație al S.C. ASIBAN S.A. a întocmit și a depus la CSA un plan de redresare financiară, în termen de 5 zile de la data primirii deciziei, care a cuprins perspectivele de redresare financiară a societății, precum și modalitățile concrete și termenele de îndeplinire a măsurilor și dispozițiilor stabilite prin decizia de redresare financiară emisă de CSA.

Ulterior, întrucât ASIBAN S.A. a prezentat documente doveditoare, din care a rezultat că majorarea de capital social a fost efectuată, în ședința din data de 21 noiembrie 2006, Consiliul CSA a dispus închiderea procedurii de redresare financiară pe bază de plan de redresare financiară, constatându-se restabilirea situației financiare a societății.

#### **A.3. ASIGURAREA ROMÂNEASCĂ - ASIROM S.A.**

Prin Decizia nr.114.132/06.11.2006, publicată în Monitorul Oficial, Partea I, nr.933, din 17.11.2006, Comisia de Supraveghere a Asigurarilor a dispus deschiderea procedurii de redresare financiară, pe baza de plan de redresare financiară, la ASIGURAREA ROMÂNEASCĂ - ASIROM S.A., conform art.8, alin.(1), lit.a), coroborat cu art.7, lit.a), din Legea nr.503/2004, avându-se la bază faptul că societatea nu a transmis situațiile și documentele solicitate de către Comisia de Supraveghere a Asigurarilor în ceea ce privește documentele contabile de sinteză, calculul marjei de solvabilitate, situația rezervelor tehnice, situația activelor admise să acopere rezervele tehnice nete.

Ulterior deschiderii procedurii, societatea a transmis Comisiei de Supraveghere a Asigurarilor situațiile solicitate și, ca urmare a analizării acestora, în ședința din data de 22 noiembrie 2006, Consiliul CSA a hotărât închiderea procedurii de redresare financiară pe bază de plan de redresare la această societate, potrivit dispozițiilor art. 20, lit. (a), din Legea nr. 503/2004.

În ceea ce privește societățile de asigurare grupate în categoria B, în prezentul capitol, urmare a celor constatate în urma controalelor efectuate, Consiliul Comisiei de Supraveghere a Asigurarilor a hotărât aplicarea următoarelor măsuri sancționatorii:

#### **B.1. ASITRANS S.A.**

Prin Decizia nr.113.304/26.07.2006, societatea ASITRANS S.A. a fost sancționată cu avertisment scris, conform dispozițiilor art.39, alin.(3), lit.a), din Legea nr.32/2000, cu modificările și completările ulterioare.

#### **B.2. IRASIG IRASIG ASIGURĂRI-REASIGURĂRI S.A.**

Prin Decizia nr.113.329/18.08.2006, IRASIG ASIGURĂRI-REASIGURĂRI a fost sancționată cu avertisment scris, conform prevederilor art.39, alin.(3), lit.a), din Legea nr.32/2000, cu modificările și completările ulterioare.

#### **B.3. OMNIASIG S.A.**

Prin Decizia nr.113.359/05.09.2006, societatea OMNIASIG S.A. a fost sancționată cu amendă în cuantum de 0,5% din capitalul social, în conformitate cu dispozițiile art.39, alin.(3), lit.c), din Legea nr.32/2000, cu modificările și completările ulterioare.

#### **B.4. EUROASIG S.A.**

Prin Decizia nr.3/19.01.2007, societatea a fost sancționată cu amendă în cuantum de 0,5% din capitalul social, în conformitate cu prevederile art.39, alin.(3), lit. c), din Legea nr.32/2000, cu modificările și completările ulterioare.

#### **B.5. OMNIASIG ASIGURĂRI DE VIAȚĂ S.A.**

Prin Decizia nr.113.379/30.10.2006, luată în urma verificării efectuate, având drept obiect transferul de portofoliu de asigurări de viață de la UNITA S.A. către OMNIASIG ASIGURĂRI DE VIAȚĂ S.A., societatea OMNIASIG ASIGURĂRI DE VIAȚĂ S.A., a fost sancționată cu avertisment scris, în conformitate cu prevederile art.39, alin.(3), lit.a), din Legea nr.32/2000, cu modificările și completările ulterioare.

În urma verificării efectuate, având drept obiect transferul de portofoliu dintre OMNIASIG ADDENDA S.A. și OMNIASIG ASIGURĂRI DE VIAȚĂ S.A., prin Decizia nr.113.401/08.12.2006, societatea a fost sancționată cu avertisment scris, conform prevederilor art.39, alin.(3), lit.a), din Legea nr.32/2000, cu modificările și completările ulterioare, constatându-se încălcarea prevederilor Cap. I, pct.1, alin.(3), din Reglementările contabile, puse în aplicare prin Ordinul nr. 3129/2005, coroborate cu prevederile art.6, alin.(1), din Legea contabilității nr. 82/1991, cu modificările și completările ulterioare, precum și lipsa documentelor care să ateste valoarea activelor/obligățiilor transferate, fapt care încalcă prevederile art. 23, din Legea nr. 32/2000, cu modificările și completările ulterioare, precum și dispozițiile Normei privind transferul de portofoliu între asigurători, pusă în aplicare prin Ordinul nr. 113.108/2006.

#### **B.6. UNITA S.A.**

Prin Decizia nr.113.380/30.10.2006, luată în urma verificării efectuate, având drept obiect transferul de portofoliu de asigurări de viață de la UNITA S.A. către

OMNIASIG ASIGURĂRI DE VIAȚĂ S.A., societatea a fost sancționată cu amendă în cuantum de 0,5% din capitalul social, în conformitate cu prevederile art.39, alin.(3), lit. c), din Legea nr.32/2000, cu modificările și completările ulterioare.

## II. Controale efectuate în colaborare cu organele de Poliție Rutieră

În vederea protejării asiguraților și potențialilor asigurați, Comisia de Supraveghere a Asiguraților, - prin Direcția Generală Supraveghere și Control, în calitate de coordonator, împreună cu direcțiile de specialitate și organele de Poliție Rutieră au efectuat, în perioada iulie - octombrie 2006, acțiuni de verificare și control care au avut drept scop stoparea activității de contractare a asigurării obligatorii RCA în spații deschise, neamenajate corespunzător pentru acest gen de activitate (în autovehicule parcate pe trotuare/carosabil și la puncte de lucru ambulante). Aceste acțiuni s-au finalizat cu sancțiuni-avertisment scris și/sau amendă: dispuse în sarcina conducerii următoarelor societăți de asigurare-reasigurare: ASIBAN (avertisment scris + amendă), ASIGURARE REASIGURARE ARDAF (avertisment scris), ASIGURAREA

ROMÂNEASCĂ - ASIROM (avertisment scris + amendă), ASITRANS (avertisment scris + amendă), OMNIASIG (avertisment scris), SOCIETATEA COMERCIALĂ DE ASIGURARE-REASIGURARE ASTRA (avertisment scris + amendă), BCR ASIGURĂRI (avertisment scris), BT ASIGURĂRI TRANSILVANIA (avertisment scris), UNITA (avertisment scris) și CARPATICA ASIG (avertisment scris).

## III. Controale efectuate la brokerii de asigurare

În cursul anului 2006, Direcția Generală Supraveghere și Control a finalizat 37 de acțiuni de control la brokerii de asigurare, precum și la un agent de asigurare - persoană juridică, din care 24 au fost acțiuni de control periodic și 13 acțiuni de control inopinat.

În urma controalelor efectuate, au fost aplicate sancțiuni cu avertisment scris, amenzi contravenționale, interzicerea temporară a activității și retragerea autorizației de funcționare, pentru raportări financiare nedepuse la termen, nerespectarea prevederilor Ordinului comun nr. 2328/2390/2001, privind aprobarea Reglementărilor contabile specifice domeniului asigurărilor, armonizate cu Directivele europene și Standardele internaționale de contabilitate, ale Normelor privind

Tabel I.2.3. Brokeri și agenți de asigurare verificați în anul 2006 la care s-au dispus măsuri sancționatorii

Nr. crt	Broker de asigurare/ Agent de asigurare	Decizia de sancționare	Sancțiuni
1	INSURANCE BROKERAGE SERVICES I.B.S. S.R.L.	113.276/19.04.2006	- retragere autorizație de funcționare
2	EURO-STAR INSURANCE BROKER DE ASIGURARE S.R.L.	113.274/19.04.2006	- amendă
		113.285/26.05.2006	- interzicere temporară a activității
3	INTERNATIONAL BROKER CONSULTING – BROKER DE ASIGURARE S.A.	113.275/19.04.2006	- retragere autorizație de funcționare
		113.331/23.08.2006	- avertisment scris
		113.332/23.08.2006	- amendă administrator
4	FULL ASIG BROKER DE ASIGURARE-REASIGURARE S.R.L.	113.284/26.05.2006	- amendă
			- interzicere temporară a activității
5	MBI MARKETING-BERATUNG AND INSURANCE BROKERAGE S.R.L.	113.293/07.07.2006	- amendă
6	AB BROKER DE ASIGURARE-REASIGURARE S.R.L.	113.294/07.07.2006	- avertisment scris
7	BROKERAGE HOUSE BROKER DE ASIGURARE S.R.L.	113.328/14.08.2006	- amendă
			- retragere autorizație de funcționare
8	TRANSWORLD ASIG-BROKER DE ASIGURARE S.R.L.	113.330/23.08.2006	- avertisment scris
9	MEDINS 2002 ROMÂNIA – BROKER DE ASIGURARE S.R.L.	113.360/06.09.2006	- avertisment scris
		113.361/06.09.2006	- interzicere temporară a activității
10	NEPTUN BROKER DE ASIGURARE S.R.L.	113.375/16.10.2006	- avertisment scris
11	SINDBROK BROKER DE ASIGURARE S.R.L.	113.381/30.10.2006	- retragere autorizație de funcționare
12	ALIAT BROKER DE ASIGURARE S.R.L.	113.383/03.11.2006	- avertisment scris
13	ARTCO INVEST BROKER DE ASIGURARE S.R.L.	113.392/16.11.2006	- amendă administrator
14	VALSAN ASIG GROUP S.R.L.(agent de asigurare)	113.394/14.08.2006	- amendă
15	TOMASIG BROKER DE ASIGURARE S.R.L.	113.395/23.11.2006	- avertisment scris
16	OFFICE INSURANCE – BROKER DE ASIGURARE S.R.L.	113.396/23.11.2006	- amendă
17	BROKERCOMBI S.A.	114.429/23.11.2006	- retragere autorizație de funcționare
18	NOBLESSE BROKER DE ASIGURARE S.R.L.	114.430/23.11.2006	- retragere autorizație de funcționare
19	PERFECT ASIG BROKER DE ASIGURARE S.R.L.	114.436/08.12.2006	- retragere aprobare persoană semnificativă
20	TOTAL ADVISOR INSURANCE BROKER S.R.L.	113.399/08.12.2006	- avertisment scris
21	EURIAL BROKER DE ASIGURARE S.R.L.	113.400/08.12.2006	- avertisment scris
22	FORTIS ASIGURĂRI BROKER DE ASIGURARE-REASIGURARE S.R.L.	3201/16.01.2007	- avertisment scris
23	INTERBUG INSURANCE BROKER DE ASIGURARE S.R.L.	1/18.01.2007	- avertisment scris
24	HSI INSURANCE BROKER S.R.L	100/26.02.2007	- avertisment scris
25	N.B. BROKER DE ASIG.REASIG.S.R.L	99/26.02.2007	- avertisment scris
26	NAPOCA BROKER DE ASIGURARE S.R.L	101/26.02.2007	- avertisment scris
27	CORIS ROUMANIE BROKER ASIG. REASIG.S.R.L	127/12.03.2007	- avertisment scris

informațiile și documentele cerute pentru autorizarea brokerilor de asigurare, puse în aplicare prin Ordinul nr. 4/2001, cu modificările și completările ulterioare ale Ordinului nr. 3110/2004, pentru punerea în aplicare a Normelor privind autorizarea brokerilor de asigurare și/sau de reasigurare, precum și Normelor privind forma și conținutul rapoartelor financiare, inclusiv ale raportului privind asigurările de viață, precum și informațiile, documentele și certificările necesare pentru întocmirea acestor rapoarte, puse în aplicare prin Ordinul nr. 13/2001, cu modificările și completările ulterioare.

#### 1.2.4. - Activitatea juridică

În cursul anului 2006, interesele Comisiei de Supraveghere a Asigurarilor în fața instanțelor judecătorești, au fost reprezentate în 24 de cauze procesuale, astfel:

- > 17 contestații decizii de sancționare emise de CSA;
- > 3 cauze procesuale, în care CSA a fost chemată în garanție, din care o cauză civilă și două cauze penale;
- > 4 cauze procesuale diverse (litigii de muncă, pretenții, etc.)

În cadrul acestor cauze procesuale, Direcția Generală Juridică, din cadrul Comisiei de Supraveghere a Asigurarilor, a redactat întâmpinări, note scrise, a exercitat căile legale de atac și a reprezentat interesele CSA în fața instanțelor judecătorești.

În 18 cauze procesuale, reprezentarea CSA în fața instanțelor judecătorești a fost efectuată direct, de către Direcția Generală Juridică, iar în 6 cauze procesuale, reprezentarea CSA a fost asigurată de către "Cabinetul Individual de Avocați Marin Petre și Valentin Manea", cu care Direcția Generală Juridică a colaborat.

Din analiza activității privind reprezentarea intereselor CSA în fața instanțelor judecătorești - îndeosebi în litigiile privind contestarea deciziilor de sancționare dispuse de Consiliul CSA pentru nerespectarea prevederilor Legii nr.32/2000 și a normelor date în aplicarea acestora - **rezultă în mod indubital faptul că, până la data prezentului raport, deciziile Comisiei de Supraveghere a Asigurarilor au fost considerate de către instanțele judecătorești ca fiind temeinice și legale, și prin urmare, plângerile formulate de persoanele fizice și juridice sancționate împotriva acestora au fost respinse.**

De asemenea, Direcția Generală Juridică a înaintat către organele de cercetare penală, 4 denunțuri pentru săvârșirea infracțiunii de desfășurare a activității de asigurare în România, fără autorizarea Comisiei de Supraveghere a Asigurarilor, infracțiune prevăzută de art. 39, alin (8), din Legea nr. 32/200, privind activitatea de asigurare și supraveghere a asigurarilor, cu modificările și completările ulterioare.

Alte activități importante desfășurate de Direcția Generală Juridică, din cadrul Comisiei de Supraveghere a Asigurarilor, au constat în:

- > analiza și avizarea pentru legalitate, a documentațiilor depuse la direcțiile de specialitate de către societățile și brokerii de asigurare, în vederea obținerii autorizațiilor

de constituire sau funcționare, a avizelor de modificare a actelor constitutive, precum și a aprobării pentru transferurile de portofoliu;

- > analiza, în colaborare cu Direcția Generală Reglementări și Autorizări Asigurări Obligatorii și verificare din punct de vedere juridic, a documentațiilor depuse de către societățile de asigurare care au solicitat menținerea autorizației de practicare a asigurării obligatorii RCA pentru anul 2007;

- > verificarea și avizarea, pentru legalitate, a notelor privind controalele efectuate de către Direcția Generală de Supraveghere și Control. Verificarea a urmărit termenele legale de prescripție și încadrarea sancțiunilor aplicate în prevederile Legii nr.32/2000, cu modificările și completările ulterioare, ale prevederilor Legii nr.136/1995, cu modificările și completările ulterioare, precum și ale prevederilor Legii nr.503/2004, privind redresarea și falimentul societăților de asigurare;

- > redactarea deciziilor de sancționare, a deciziilor de deschidere a procedurilor de redresare financiară, precum și a celor de închidere a procedurilor de redresare financiară, dispuse de Consiliul Comisiei de Supraveghere a Asigurarilor;

- > analiza și avizarea, pentru legalitate, a referatelor de constatare, întocmite de către direcțiile de specialitate, ca urmare a controlului permanent ce s-a efectuat la sediul Comisiei de Supraveghere a Asigurarilor, precum și a deciziilor de sancționare aferente;

- > analiza, formularea de propuneri și avizarea proiectelor de acte normative, elaborate de direcțiile de specialitate din cadrul CSA, în concordanță cu cerințele directivelor europene;

- > participarea la procedurile de atribuire a contractelor de achiziții publice, avizarea pentru legalitate a referatelor de achiziții publice, precum și a contractelor;

- > redactarea corespondenței cu societățile de asigurare, cu brokerii de asigurare, precum și cu autoritățile publice, în diverse probleme juridice din domeniul asigurarilor sau în alte probleme de interes pentru Comisia de Supraveghere a Asigurarilor;

- > colaborarea cu Direcția relații cu publicul, în analiza reclamațiilor și a sesizărilor înaintate împotriva societăților și brokerilor de asigurare și avizarea, din punct de vedere juridic, a răspunsurilor trimise petenților;

- > acordarea de consultanță juridică direcțiilor și reprezentanțelor din teritoriu ale Comisiei de Supraveghere a Asigurarilor, în domeniul legislației economico-financiare, a muncii, sau în aplicarea legislației din domeniul asigurarilor;

- > colaborarea cu Direcția Juridică a Departamentului Fond de garanțare, din cadrul Comisiei de Supraveghere a Asigurarilor;

- > negocierea și/sau după caz, avizarea din punct de vedere juridic, a clauzelor protocoalelor de colaborare, încheiate de Comisia de Supraveghere a Asigurarilor în anul 2006, după cum urmează:

- Protocolul încheiat cu Oficiul Național al Registrului Comerțului, având ca obiect accesarea de către Comisia de Supraveghere a Asigurarilor a informațiilor legale



despre firmele existente în baza de date a registrului comerțului central computerizat, prin serviciul "RECOM on-line";

- Protocolul încheiat cu Ministerul Administrației și Internelor - Direcția Regim Permise de Conducere și Înmatriculare a Vehiculelor, de cooperare pentru îndeplinirea în comun a sarcinilor ce revin potrivit OUG nr.189/2005;
  - Protocolul pentru cooperare, în vederea promovării stabilității sistemului financiar în ansamblu și pe componentele sale, încheiat cu Banca Națională a României și Comisia Națională a Valorilor Mobiliare, precum și Regulamentul privind organizarea și desfășurarea întâlnirilor tripărțite la nivelul conducerii BNR, CNVM și CSA;
  - Actul Adițional de aderare la protocolul pentru cooperare în vederea promovării stabilității sistemului financiar în ansamblu și pe componentele sale, încheiat cu Comisia de Supraveghere a Sistemului de Pensii Private, precum și Actul Adițional de modificare și completare a regulamentului privind organizarea și desfășurarea întâlnirilor tripărțite la nivelul conducerii BNR, CNVM și CSA;
  - Protocolul încheiat cu Comisia de Supraveghere a Sistemului de Pensii Private, în baza prevederilor art. 40(1), din OUG nr. 50/2005, privind înființarea, organizarea și funcționarea CSSPP, referitor la preluarea departamentului specializat în supravegherea pensiilor private din cadrul CSA, de către CSSPP, precum și la modul de predare către CSSPP a proiectelor de norme elaborate de către Departamentul Pensii Ocupaționale din cadrul CSA.
- participarea la Grupul de lucru pe probleme juridice - proceduri derulate ca urmare a proiectului privind introducerea conceptului de înțelegere amiabilă în cazul unui accident ușor - Constatul Amiabil

## 1.2.5. - Integrare europeană și relații internaționale

Având în vedere faptul că odată cu aderarea României la Uniunea Europeană, la 1 ianuarie 2007, se finalizează și procesul de pregătire, în vederea integrării europene, la data de 1 octombrie 2006, în contextul reorganizării Comisiei de Supraveghere a Asigurărilor și elaborării noii organigrame, Direcția Generală Integrare Europeană și Relații Internaționale își schimbă denumirea în Direcția Generală Strategii, Programe și Relații Externe și își adaptează atribuțiile, pentru a face față noilor provocări ale perioadei următoare.

## INTEGRAREA EUROPEANĂ

### Misiunea de evaluare a sectorului financiar "Peer Review"

În perioada 2002 - 2006, Comisia de Supraveghere a Asigurărilor a fost gazda a șase misiuni de evaluare a sectorului financiar, desfășurate în România de către Comisia Europeană - Direcția Generală Piață Internă.

Scopul acestor misiuni a fost acela de a evalua în ce măsură sunt transpuse în practică prevederile legislației din domeniul asigurărilor și de a evalua progresele înregistrate de România în pregătirea pentru aderarea la Uniunea Europeană, analizând capacitatea adminis-

trativă a instituțiilor responsabile pentru transpunerea acquis-ului comunitar, precum și gradul de implementare a acestuia.

Ultimele două misiuni "Peer Review" au avut loc în perioadele 23 - 24 februarie 2006 și 24 - 25 august 2006. Misiunea din februarie a avut ca scop evaluarea pregătirii României pentru semnarea Acordului Multilateral între o serie de Birouri Naționale ale Asigurătorilor, în domeniul asigurării auto obligatorii RCA. Evaluarea s-a axat în principal pe următoarele probleme: capacitatea administrativă de implementare a cadrului legal, înmatricularea autovehiculelor și numărul vehiculelor neasigurate, capacitatea financiară a Biroului Carte Verde și a fondului de garantare.

Pentru a urmări progresele în aceste domenii, a urmat o nouă misiune în luna august. Experții acestei ultime misiunii Peer Review au constatat implementarea în cea mai mare parte a măsurilor recomandate, și anume:

- numărul vehiculelor neasigurate a scăzut față de februarie 2006, ajungând la 10 - 15% din autovehiculele înmatriculate și s-a preconizat că acesta urma să mai scadă, în perioada rămasă până la sfârșitul anului 2006, în măsura în care realizarea obiectivelor prevăzute în planul de acțiune va continua;
- au fost luate măsurile adecvate pentru înființarea unui organism de compensare, a unui centru de informare și a unui fond de garantare, cu organizare și competențe clare, și, de asemenea, a fost garantată independența financiară a Biroului național Carte Verde;



- s-au luat măsuri pentru majorarea contribuțiilor asiguratorilor la fondul de garantare și s-au luat decizii privind necesitatea încheierii unui contract de reasigurare cu acoperire nelimitată pentru Biroul național Carte Verde (BAAR), pentru fondul de garantare și pentru organismul de Compensare.

Pentru consolidarea progreselor în domeniu, experții au recomandat luarea unor măsuri suplimentare, cum ar fi:

- finalizarea procesului de corectare a erorilor cu privire la datele înregistrate în baza de date CEDAM pentru acuratețea rezultatelor comparării, deoarece s-a constatat că, la acea dată, existau încă informații incorecte și incomplete;
- reducerea perioadei de înregistrare în baza de date a polițelor RCA încheiate;
- atașarea vignetei pe parbriz, pentru ca poliția să poată monitoriza rapid și eficient existența unei asigurări RCA valabile.

Ca urmare a acestei misiuni, în Raportul Comisiei Europene din 26 septembrie 2006, domeniul asigurărilor RCA nu a mai fost considerat unul sensibil, documentul menționat recomandând numai continuarea eforturilor în vederea semnării Acordului Multilateral de Garantare (MGA).

#### **Cadrul instituțional al dialogului Uniunea Europeană - România**

Comisia de Supraveghere a Asigurarilor a participat la reuniunile bilaterale desfășurate la Bruxelles, cu ocazia Subcomitetului nr.2 - Piața internă (10 - 12 mai 2006), Subcomitetului nr.4 - Aspecte economice și monetare, circulația capitalurilor și statistică (6 - 8 martie 2006) și ale Comitetului de Asociere Uniunea Europeană - România (7 - 9 iunie 2006), în cadrul cărora s-au prezentat progresele înregistrate de autoritatea de supraveghere în plan legislativ și al capacității administrative, precum și evoluția constant crescătoare a pieței asigurărilor.

#### **Finanțare Phare**

Începând cu luna decembrie 2002, Comisia de Supraveghere a Asigurarilor a fost beneficiara unei finanțări nerambursabile, în valoare de 2,4 milioane euro, în cadrul Programului Phare 2002, devenind totodată și autoritate de implementare, cu toate consecințele ce decurg din aceasta. Programul Phare 2002 a fost implementat efectiv, începând din luna ianuarie 2005, după ce, în prealabil, au fost parcurse procedurile specifice de selectare a consultantilor, conform cerințelor Uniunii Europene și s-a finalizat în bune condiții în luna aprilie 2006.

Proiectul de asistență Phare 2002, "Întărirea capacității instituționale a Comisiei de Supraveghere a Asigurarilor", a avut două componente:

- asistența tehnică - 1,2 milioane euro;
- achiziție de echipamente și soft IT - 0,8 milioane euro, la care s-a adăugat co-finanțarea Comisiei de Supraveghere a Asigurarilor, în valoare de 0,4 milioane euro.

Important este faptul că, în ceea ce privește componenta de achiziții, aceasta a fost dedicată în întregime unuia din obiectivele majore ale Comisiei de Suprave-

ghere a Asigurarilor, pentru anul 2006, și anume, crearea unei baze de date - CEDAM pentru asigurarea obligatorie de răspundere civilă pentru pagube produse prin accidente de autovehicule (RCA)

Astfel, în urma eforturilor echipei IT și cu sprijinul asistenței obținute prin programul Phare 2002, baza unică de date privind asigurarea obligatorie de răspundere civilă a fost realizată cu respectarea termenului asumat.

În ceea ce privește componenta de asistență tehnică, principalul obiectiv al acesteia a fost creșterea gradului de pregătire a personalului Comisiei, atât prin cursuri și seminarii de specialitate, cât și prin vizite de instruire, la autoritățile de supraveghere similare din Statele Membre ale Uniunii Europene.

Astfel, pe parcursul anului 2006, a continuat participarea reprezentanților Comisiei de Supraveghere a Asigurarilor la cursuri externe de pregătire profesională, seminarii externe și vizite de studiu, îndeosebi a celor care își desfășoară activitatea în direcțiile tehnice din cadrul Comisiei.

În perspectiva schimbării filosofiei de supraveghere, din cea bazată pe verificarea conformității, în cea bazată preponderent pe evaluarea riscurilor, în cadrul componentei de asistență tehnică a programului Phare 2002, a fost dezvoltat un program informatic care să permită preluarea, centralizarea, verificarea și analiza raportărilor transmise de societățile și brokerii de asigurare, precum și implementarea unui sistem de indicatori de avertizare timpurie, care de asemenea a devenit funcțional la tot în luna aprilie 2006.

Pe parcursul anului 2006, au fost elaborate documentele în vederea finanțării din alte două programe PHARE, și anume Phare 2005, pentru care au fost elaborați Termenii de Referință și a fost lansat anunțul de licitație, și Phare 2006 pentru care s-au pregătit fișele necesare.

Proiectul aferent anului 2005, are ca scop consolidarea sistemului de avertizare timpurie, realizate din proiectul Phare anterior, iar Phare 2006 vizează continuarea îmbunătățirii capacității administrative a Comisiei de Supraveghere a Asigurarilor, pentru a face față viitoarelor provocări ale conceptului Solvency II și ale IFRS.

#### **Comitetul European al Supraveghetorilor din Asigurări și Pensii Ocupaționale (CEIOPS)**

Odată cu semnarea Tratatului de Aderare la Uniunea Europeană, Comisia de Supraveghere a Asigurarilor a dobândit statutul de observator, în cadrul Comitetului European al Supraveghetorilor din Asigurări și Pensii Ocupaționale (CEIOPS) și al Comitetului European pentru Pensii Ocupaționale și Asigurări (EIOPC).

Comisia și-a exercitat prerogativele de observator prin participarea la întâlnirile grupurilor de lucru și la reuniunile CEIOPS, precum și prin emiterea de observații la rapoartele și documentele de lucru aflate în discuție și în agendele întrunirilor.

Astfel, Comisia de Supraveghere a Asigurarilor a participat la următoarele acțiuni:

- Grupul de lucru EIOPC - Bruxelles, Belgia;
- Întâlnirea membrilor CEIOPS, februarie 2006 - Frankfurt, Germania;



- Întâlnirea EIOPC, aprilie 2006 - Bruxelles, Belgia;
- Întâlnirea CEIOPS, aprilie 2006 - Londra, Marea Britanie;
- Întâlnirea membrilor CEIOPS, aprilie 2006 - Frankfurt, Germania;
- Reuniunea Grupului de lucru privind Solvency II al EIOPC, iunie 2006 - Bruxelles, Belgia;
- A IV-a Întâlnire a CEIOPS, iulie 2006 - Bruxelles, Belgia;
- Întâlnirea CEIOPS, septembrie 2006 - Frankfurt, Germania;
- Seminarul Solvency II, organizat de CEIOPS, octombrie 2006 - Budapesta, Ungaria;
- Întâlnirea membrilor și observatorilor CEIOPS, octombrie 2006 - Budapesta, Ungaria;
- Grupul de lucru privind solvabilitatea organizat de EIOPC, noiembrie 2006 - Bruxelles, Belgia;
- Conferința CEIOPS 2006, noiembrie 2006 - Frankfurt, Germania;
- Întâlnirea de lucru în asigurări a CEIOPS, decembrie 2006 - Frankfurt, Germania;
- Grupul de lucru CEIOPS, decembrie 2006 - Bruxelles, Belgia;
- A V-a Întâlnire a CEIOPS, decembrie 2006 - Bruxelles, Belgia;
- Întâlnirea membrilor CEIOPS, decembrie 2006 - Bruxelles, Belgia.

## RELAȚII INTERNAȚIONALE

### Asociația Internațională a Supraveghetorilor în Asigurări (International Association of Insurance Supervisors - IAIS)

În calitate de membru deplin al Asociației Internaționale a Supraveghetorilor în Asigurări (IAIS), Comisia de Supraveghere a Asigurărilor a continuat în 2006 să se implice în dezbaterile și lucrările acestui for. La fel ca în anii precedenți, Comisia a transmis IAIS opiniile sale asupra documentelor elaborate de diferite comitete și subcomitete de lucru ale acestei asociații.

Comisia de Supraveghere a Asigurărilor a fost reprezentată, totodată, și la cea de-a XIII-a Conferință Anuală a IAIS, desfășurată în luna octombrie 2006 la Beijing, precum și la adunările trimestriale și regionale organizate pe subcomitete, dat fiind faptul că, începând din 2004, trei reprezentanți ai Comisiei sunt membri activi în 7 subcomitete ale IAIS.

### Deplasări externe - seminarii, conferințe, consultări tehnice

Participarea în cadrul manifestărilor internaționale, în scopul îmbunătățirii calității pregătirii profesionale a reprezentat și în anul 2005 o prioritate a Comisiei de Supraveghere a Asigurărilor. Aceste acțiuni au constituit un prilej pentru reprezentanții instituției de a schimba opinii, experiență și puncte de vedere cu reprezentanții ai autorităților similare sau ale instituțiilor și organismelor internaționale implicate în activități legate de piețele financiare.

În acest sens, Comisia de Supraveghere a Asigurărilor a beneficiat de un sprijin important prin Programul Phare 2002, în cadrul căruia personalul tehnic a participat la numeroase seminarii și sesiuni de pregătire profesională organizate de diverse autorități, asociații și

instituții internaționale cum ar fi Financial Stability Institute, International Association of Insurance Supervisors, Financial Stability Authority.

Programul de perfecționare profesională, propus de consultanții Phare 2002 și agreat de Comisia de Supraveghere a Asigurărilor, a inclus și vizite de studiu în cadrul autorităților de supraveghere din Statele Membre, precum Belgia, Austria, Germania, Franța, Polonia și Olanda.

Astfel, Comisia de Supraveghere a Asigurărilor a fost prezentă la următoarele evenimente:

- Vizita de studiu organizată de Autoritatea de Supraveghere a Sistemului Financiar din Germania - Frankfurt, Germania;
- Vizita de studiu organizată de Autoritatea de Supraveghere a Sistemului Financiar din Austria - Viena, Austria;
- Întâlnirea Trianuală IAIS - Basel, Elveția;
- Grupul de lucru Microinsurance și Subcomitetul de Solvabilitate organizat de IAIS - Basel, Elveția;
- Întâlnirea Națiunilor de Primăvară a NAIC - Orlando, SUA;
- Reuniunea Subcomitetului de asociere UE - România nr. 4 - Bruxelles, Belgia;
- Conferința Ministerială pentru Sud-estul Europei - Viena, Austria;
- Vizita de studiu organizată de Autoritatea de Supraveghere a Sistemului Financiar din Franța - Paris, Franța;
- Vizita de studiu organizată în cadrul Autorității de Supraveghere a Asigurărilor și Pensiiilor - Amsterdam, Olanda;
- Grupul de lucru privind asigurarea de frontieră - Hamburg, Germania;
- Reuniunea Subcomitetului de Asociere nr. 2 - Bruxelles, Belgia;
- Conferința "Europa de Sud-Est și Președinția Austriacă" - Viena, Austria;
- Conferința organizată de Banca Mondială - Washington, SUA;
- Curs postgradual organizat de Universitatea Corvinus Budapesta - Budapesta, Ungaria;
- Reuniunea Comitetului de Asociere România - UE - Bruxelles, Belgia;
- Comitetul de Supraveghere a Grupurilor de Asigurări organizat de ISVAP - Roma, Italia;
- Seminarul "Către o piață a asigurărilor lipsită de fraude" - Amman, Iordania;
- Conferința Internațională "Challenges and experience of EU Accession and Membership" - Budapesta, Ungaria;
- Seminar regional organizat de către Vienna Institute - Viena, Austria;
- Reuniune Comisia Europeană - Bruxelles, Belgia;
- Seminar organizat de către BERD;
- Conferința de asigurări și reasigurări - Hydra și Atena, Grecia;
- Seminarul "Managementul activelor și pasivelor" organizat de către Institutul pentru Stabilitate Financiară - Basel, Elveția;
- Conferința Anuală IAIS - Beijing, China;
- Întâlnire în cadrul ISSA - Chișinău, Moldova;

- Întâlnirea grupului de lucru privind infracțiunile de natură financiară din domeniul asigurarilor, organizat de Centrul pentru Excelență în Finanțe - Ljubijana, Slovenia;
- Conferința SEF 2006, organizată de CEI - Tirana, Albania;
- Subcomitetul de solvabilitate al IAIS - Rotterdam, Olanda;
- Examen Curs Postgradual de Specializare în Actuarial - Budapesta, Ungaria;
- Seminarul Regional organizat de Centrul Toronto - Varșovia, Polonia;
- CEE Viena Forum - Viena, Austria.

### I.2.6. - Activitatea în domeniul tehnologiei informației

Încă de la consacrarea Comisiei de Supraveghere a Asigurarilor, ca autoritate națională, au existat preocupări pentru asigurarea unui mediu informațional propice dezvoltării unei infrastructuri de calcul solide, adecvată cerințelor impuse de o piață activă, în continuă creștere. În decursul anului 2006, aceste preocupări au fost caracterizate prin:

#### A. Creșterea capacității interne de prelucrare a informației, precum și diversificarea serviciilor și produselor informatice utilizate în cadrul instituției

În acest sens, au fost aduse îmbunătățiri și actualizări unui număr de aplicații software, specifice activității Comisiei de Supraveghere a Asigurarilor, în special a celor pentru evidența informațiilor, referitoare la participanții la piața de asigurări din România, respectiv spațiul economic european și a deciziilor Consiliului CSA.

Totodată, au fost efectuate lucrări de optimizare a performanțelor bazelor de date, în vederea asigurării unui nivel ridicat de disponibilitate atât pe plan intern, cât și extern.

#### B. Finalizarea unor importante proiecte de informatizare, respectiv:

- Baza de date unică pentru evidența centralizată a polițelor de asigurare de răspundere civilă auto (CEDAM).

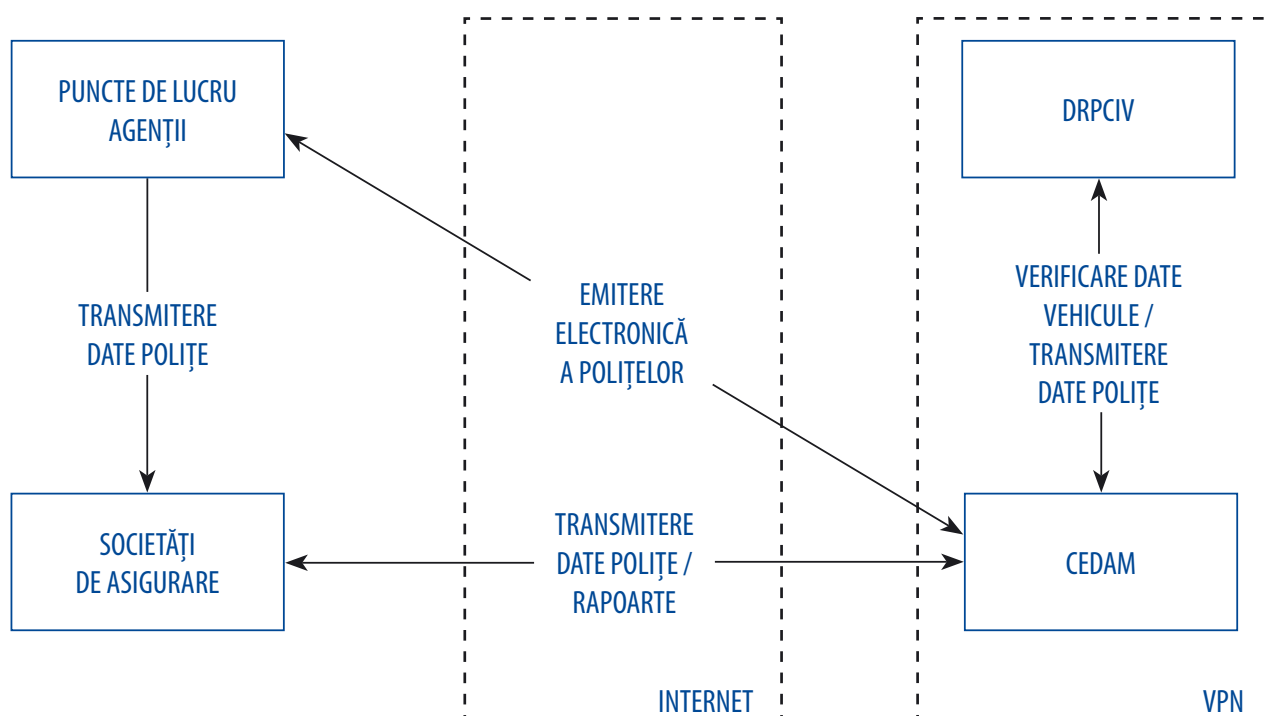
Deși este funcțională încă de la sfârșitul anului 2005, o serie de deficiențe caracterizate prin numărul mare de erori conținute în informațiile aferente polițelor RCA, precum și perioada relativ mare necesară pentru prelucrarea și încărcarea acestora în baza de date, au determinat elaborarea și implementarea unui sistem pentru emiterea și validarea conținutului polițelor, în sistem informatizat (Figura I.2.6)

Astfel, în momentul scrierii unei polițe RCA, entitatea emitentă va avea posibilitatea validării (verificării) informațiilor specifice, precum și cea a transmiterii acestora către baza de date CEDAM prin intermediul rețelei internet.

*DRPCIV - Direcția Regim Permise și Certificate de Înmatriculare a Vehiculelor*

- **Portalul** electronic pentru preluarea și analiza raportărilor financiare periodice. Acest sistem permite, atât colectarea și prelucrarea electronică a raportărilor financiare, cât și elaborarea de analize și rapoarte, de tip avertizare timpurie, asupra unei plaje extinse de indicatori economici. Utilizarea acestui produs informatic, în paralel cu aplicația și baza de date internă, pentru evidența asigurătorilor și brokerilor de asigurare, oferă Comisiei de Supraveghere a Asigurarilor o imagine de ansamblu, foarte exactă, asupra pieței de asigurări din România și contribuie semnificativ la creșterea eficienței activității de supraveghere.

Figura I.2.6.1. Emiterea polițelor RCA în regim informatizat



### C. Publicarea de acte normative pentru reglementarea unor activități din sfera informatică

Cadrul legal pentru funcționarea bazei de date CEDAM, precum și obligațiile pe care societățile de asigurare le dețin, în contextul acestui proiect informatic, au fost stabilite prin Ordinul nr. 113.123/2006, pentru punerea în aplicare a Normelor privind condițiile și modalitățile de comunicare electronică a datelor referitoare la asigurarea obligatorie de răspundere civilă, pentru prejudicii produse prin accidente de către autovehicule înmatriculate în România.

Aceste norme au fost actualizate prin Ordinul nr. 113.134/2006, odată cu implementarea sistemului de emitere în regim electronic a polițelor de asigurare RCA.

În concluzie, se poate considera anul 2006, ca fiind un an al dezvoltării în domeniul tehnologiei informației, Comisia de Supraveghere a Asigurărilor fiind în acest moment beneficiarul unui sistem informatic integrat, capabil să răspundă cu succes tuturor cerințelor impuse, atât de profilul activității, cât și de colaborarea cu alte instituții, la nivel național sau european.



## Protecția consumatorilor de asigurări

### I.3.1. - Soluționarea reclamațiilor și sesizărilor

În vederea protejării intereselor asiguraților, Comisia de Supraveghere a Asiguraților a acordat o importanță deosebită analizării și rezolvării reclamațiilor primite de la asigurați, păgubiți sau de la alte persoane fizice și juridice care apelează la serviciile societăților sau ale brokerilor de asigurare.

Pentru a eficientiza această activitate și în conformitate cu prevederile Ordonanței nr. 27/2002, privind reglementarea activității de soluționare a petițiilor, aprobată prin Legea nr.233/2002, a fost constituită Direcția de Relații cu Publicul.

În cursul anului 2006, la Comisia de Supraveghere a Asiguraților au fost înregistrate **1017** de reclamații și sesizări împotriva societăților și brokerilor de asigurare, precum și solicitări de informații. Acestea au fost analizate și soluționate conform prevederilor legale în vigoare, precum și competențelor specifice ale autorității de supraveghere a asiguraților. Dintre acestea, 71 au reprezentat solicitări de informații, structurate după cum urmează:

- 39 de solicitări, referitoare la reglementările privind asigurarea obligatorie de răspundere civilă, pentru pagube produse terților prin accidente de autovehicule;
- 18 solicitări, privind modul de aplicare a prevederilor contractuale cuprinse în contractele de asigurări facultative;
- 7 solicitări referitoare la legislația muncii și conflicte de muncă;
- 7 solicitări de informații, care exced atribuțiilor Comisiei de Supraveghere a Asiguraților, petenții fiind îndrumați să formuleze cereri către autoritățile care au competențe legale în domeniu.

Structura reclamațiilor, sesizărilor și solicitărilor de informații, înregistrate în 2006 la Direcția de Relații cu Publicul, pe clase de asigurare, precum și modul de

soluționare a acestora, în urma analizării documentelor transmise de petiționarii și asiguratorii vizați, se prezintă după cum urmează:

Structura reclamațiilor, sesizărilor și solicitărilor de informații înregistrate în cursul anului 2006

Față de numărul total al reclamațiilor și sesizărilor înregistrate la Comisia de Supraveghere a Asiguraților în cursul anului 2006, un număr de 610 (ceea ce reprezintă o pondere de 59,99% din total) **au fost soluționate favorabil**, potrivit cererii petiționarilor, (față de 57,9% soluționate favorabil, din totalul petițiilor rezolvate în anul precedent).

Pentru categoria asiguraților de viață, un număr de 70 sesizări au fost soluționate favorabil, în aceste cazuri impunându-se plata de către asiguratorii a sumei asigurate, fie recalcularea sumelor de răscumpărare.

În ceea ce privește categoria asiguraților generale, un număr de 540 de petiții au fost soluționate favorabil, din care:

- 220 au avut ca obiect contracte de asigurare facultativă, impunându-se plata despăgubirilor solicitate sau a sumei asigurate prin contract.
- 312 privesc asigurarea obligatorie de răspundere civilă RCA, în aceste spețe constatându-se obligația asiguratorului de a recalcula sumele aferente despăgubirii, inclusiv valoarea maximă a acesteia, plata unor penalizări, ș.a.
- 8 sesizări soluționate favorabil, au avut ca obiect asigurarea de răspundere civilă, pentru autovehicule, Cartea Verde.

Pentru un număr de 407 reclamații, reprezentând 40,02% din total, s-a constatat că solicitările petiționarilor au fost fie nefundamentate, fie nejustificate, deoarece:

- Solicitățile formulate de petiționari, nu se încadrează în prevederile actelor normative în vigoare la data producerii evenimentului asigurat;

Tabel I.3.1. Structura reclamațiilor, sesizărilor și solicitărilor de informații, înregistrate în cursul anului 2006

Obiectul reclamațiilor	Număr de reclamații	Pondere în total	Reclamații finalizate
Asigurări de daune la proprietăți	33	3,24%	33
Asigurări de deces	20	1,97%	20
Asigurări mixte de viață	68	6,69%	68
Asigurări de accidente și boală	34	3,34%	34
Asigurări de bunuri în tranzit	2	0,20%	2
Asigurări de credite și garanții	3	0,29%	3
Asigurări de incendiu și calamități naturale	1	0,10%	1
Asigurări de mijloace de transport terestru, altele decât cele feroviare	282	27,73%	282
Asigurări de răspundere civilă pentru autovehicule (CARTE VERDE)	19	1,87%	19
Asigurări de răspundere civilă pentru autovehicule (RCA)	477	46,90%	477
Alte tipuri de asigurări	6	0,59%	6
Asigurări permanente de sănătate	1	0,10%	1
Altele (solicitări de informații)	71	6,98%	71
<b>TOTAL</b>	<b>1017</b>	<b>100%</b>	<b>1017</b>



• Solicitățile erau contrare prevederilor contractuale stipulate (pretenții pentru sume asigurate care depășesc limitele maxime prevăzute în contractele de asigurare sau formulări de cereri de despăgubire pentru prejudicii suferite în urma producerii unor riscuri excluse prin condițiile de asigurare).

În aceste situații, rezoluțiile date au constat în răspunsuri către petenți, prin care s-a menționat existența unor neconcordanțe între pretențiile formulate și prevederile actelor normative în vigoare la data producerii riscurilor asigurate, solicitanților fiindu-le transmise și precizări privind drepturile și obligațiile, în conformitate cu prevederile Legii nr. 136/1995, cu modificările și completările ulterioare.

Un alt motiv al soluționării nefavorabile a petițiilor primite, a fost acela că rezolvarea excede atribuțiilor Comisiei de Supraveghere a Asigurărilor. Enumerăm câteva dintre aceste situații:

- Intenția de obținere a unor sume de despăgubire, necuvenite din punct de vedere legal, petiționarii neavând calitatea de asigurați;
- Cereri de rezolvare a unor conflicte de muncă între asigurator și salariații, sau colaboratorii acestuia;
- Sesizări privind calitatea reparațiilor efectuate în unitățile service.

În aceste situații, petiționarii au fost îndrumați să formuleze cereri către autoritățile care au competențe legale în soluționarea cazurilor prezentate.

O altă situație în care soluționarea sesizărilor n-a putut primi soluționare favorabilă petenților, a fost solicitarea de despăgubiri pentru prejudicii suferite în evenimente care făceau obiectul unor dosare aflate pe rolul instanțelor judecătorești, pentru:

- Determinarea cauzelor și împrejurărilor producerii riscurilor asigurate și stabilirea răspunderii asiguratorului în cazurile de contestare a proceselor verbale și expertizelor tehnice;
- Lipsa acordului uneia dintre părți, privind stabilirea amiabilă a despăgubirilor.

În aceste situații, petiționarii au fost îndrumați să solicite informații de la autoritatea competentă în speță sau să se conformeze hotărârilor judecătorești pronunțate.

## 1.3.2. - Fondul de Garantare

**Cadrul legislativ** al constituirii și funcționării Fondului de garantare este dat de următoarele acte normative: Legea nr. 136/1995, privind asigurările și reasigurările în România, cu modificările și completările ulterioare, Legea nr. 503/2004, privind redresarea financiară și falimentul societăților de asigurare, precum și Normele privind Fondul de garantare, aprobate prin Ordinul nr. 3115/2005.

Legea nr. 503/2004 se aplică asiguratorilor și/sau reasiguratorilor, astfel cum sunt definiți în art. 2 din Legea 32/2000, inclusiv sucursalelor cu sediul în străinătate și filialelor societăților de asigurare din alte state terțe, cu sediul în România.

Procedura prevăzută de această lege, nu se aplică intermediarilor în asigurări, aceștia fiind supuși în continuare prevederilor Legii nr. 85/2006.

Astfel, în vederea protejării asiguraților, în caz de faliment al unei societăți de asigurare, Legea nr. 136/1995 a prevăzut constituirea, prin contribuția asiguratorilor, a Fondului de garantare. În conformitate cu dispozițiile art. 60, din acest act normativ, Fondul de garantare se constituie, se administrează și se utilizează de către Comisia de Supraveghere a Asigurărilor. Contribuția asiguratorilor se calculează, evidențiază, achită și se raportează separat pentru asigurări generale și, respectiv, pentru asigurări de viață.

În exercițiul financiar 2006, potrivit pct. 5 din Ordinul nr. 113110/2006, cotele de contribuție stabilite au fost următoarele:

- pentru asigurările de viață - 0,5%;
- pentru asigurările generale - 1%.

Cotele stabilite se aplică asupra volumului de prime brute încasate din activitatea de asigurare directă, aferentă asigurărilor de viață și, respectiv, asigurărilor generale.

Conform dispozițiilor legii speciale în domeniul asigurărilor, creanțele creditorilor de asigurări se bucură de prioritate absolută față de oricare altă creanță, în ceea ce privește activele admise să reprezinte rezervele tehnice ale societății debitoare, asigurându-se astfel o protecție mult mai eficientă creditorilor de asigurări.



Prin Ordinul nr. 3115/2005, au fost aprobate Normele privind Fondul de garantare, act normativ care reglementează constituirea, destinația și reprezentarea Fondului de garantare, administrarea și structura bugetului de venituri și cheltuieli al acestuia, procedura și condițiile de efectuare a plăților, modalitățile de recuperare a sumelor plătite din Fond, utilizarea disponibilităților Fondului în cadrul procedurilor de faliment.

**Sursele financiare** ale Fondului de garantare sunt:

- sume plătite de asigurați, cu titlu de contribuții, raportate separat, de către asigurați, pentru asigurări generale și, respectiv, pentru asigurări de viață;
- sume plătite de asigurați, cu titlu de majorări de întârziere, pentru neachitarea la termen a contribuției stabilite;
- sume rezultate din fructificarea disponibilităților Fondului, în condițiile art. 60, alin. 3, din Legea nr. 136/1995.

**Destinația Fondului** o reprezintă plata indemnizațiilor/despăgubirilor, rezultate din contractele de asigurare facultative și obligatorii, încheiate în condițiile legii, de către societatea de asigurare, față de care s-a constatat starea de insolvabilitate, în limita disponibilităților existente în conturile Fondului, la momentul plății.

**Tabel I.3.2.1** Situația contului de execuție aferent Fondului de garantare în anul 2006 (lei)

Indicatori	Prevederi (lei)	Realizat 2006 (lei)
<b>I. Venituri totale (A+B)</b>	<b>255.668.601</b>	<b>260.349.622</b>
<b>A. Venituri curente (1+2+3)</b>	<b>55.550.000</b>	<b>60.231.021</b>
1. Contribuții	42.300.000	46.490.053
- viață	5.500.000	5.266.093
- non - viață	36.800.000	41.223.960
2. Venituri din dobânzi	13.250.000	13.184.399
- viață	2.950.000	2.141.160
- non - viață	10.300.000	11.043.239
3. Alte venituri		556.569
<b>B. Venituri anii precedenți</b>	<b>200.118.601</b>	<b>200.118.601</b>
<b>II. Cheltuieli totale (A+B)</b>	<b>255.668.601</b>	<b>12.517.596</b>
<b>A. Cheltuieli curente (1+2), din care:</b>	<b>247.668.601</b>	<b>6.454.002</b>
1. Cheltuieli de personal	3.343.000	1.814.916
2. Cheltuieli materiale și servicii	244.325.601	4.639.086
- cheltuieli materiale	1.887.500	657.145
- plăți de despăgubiri	242.438.101	3.981.941
<b>B. Cheltuieli de capital</b>	<b>8.000.000</b>	<b>6.063.594</b>
<b>Excedent(+)/Deficit( - ) în an</b>		<b>247.832.026</b>

**Veniturile Fondului de garantare realizate în exercițiul financiar 2006**, au fost în cuantum total de 60.231.021 lei, reprezentând cu 14,40% mai mult față de exercițiul precedent, când s-a realizat cuantumul de 52.648.780 lei.

Veniturile (pe surse de venit) realizate de Fondul de Garantare, pentru exercițiul financiar 2006, au fost:

**a)** Veniturile obținute din **contribuțiile** societăților de asigurare, determinate, conform legii, prin aplicarea cotei procentuale asupra volumului de prime brute încasate din activitatea de asigurări directe, au fost în

**Tabel I.3.2.2.** Plăți efectuate din Fondul de garantare, sume recuperate (lei)

	METROPOL S.A.	GRUP AS S.A.	CROMA S.A.	TOTAL
Plăți efectuate	879.126	2.642.097	460.718	3.981.941
Sume recuperate	431.966	87.133	-	519.099

anul 2006, de 46.490.053 lei. Începând cu data de 01.01.2005, Fondul de garantare a fost divizat în două fonduri separate, în ceea ce privește încasarea cotelor pentru contribuție, respectiv Fondul de garantare pentru asigurările de viață, având drept sursă de venit contribuția aferentă asigurărilor de viață, și Fondul de garantare pentru asigurările generale, având drept sursă de venit contribuția pentru asigurările generale. Această măsură a fost luată în urma transpunerii în legislația internă a aquis-ului comunitar.

**b)** În ceea ce privește veniturile realizate în 2006, din **majorări de întârziere**, acestea au fost în cuantum de 188.655 lei.

**c)** A treia sursă de venit, și anume, veniturile încasate din **dobânzi**, acordate pentru păstrarea disponibilităților în contul curent și depozite la instituții de credit, au fost de 12.995.744 lei.

La data de 31.12.2006, veniturile totale ale Fondului de garantare erau în sumă de 260.349.622 lei, din care, veniturile realizate în exercițiul financiar 2006, sunt în cuantum de 60.231.021 lei. **Cheltuielile totale** efectuate în anul 2006 au fost de 12.527.596 lei, din care, **cheltuielile curente** au fost în cuantum de 6.454.002 lei, iar **cheltuielile de capital**, în cuantum de 6.063.594 lei, ponderea principală deținând-o achiziționarea unei cladiri P+3 din strada Popa Petre nr. 24, sector 2, unde Departamentul Fond de garantare își desfășoară activitatea.

Ponderea majoritară în totalul cheltuielilor curente realizate în 2006, respectiv de 61,7%, a fost deținută de cheltuielile cu despăgubirile/indemnizațiile. Raportate la totalul veniturilor realizate în exercițiul financiar 2006, cheltuielile curente efectuate au reprezentat 10,7%.

Potrivit Raportului de Audit Public Intern, privind auditarea contului de execuție bugetară la 31.12.2006, în cadrul misiunii de audit al sistemului contabil nu au fost constatate abateri sau încălcări de acte normative, operațiunile financiare derulate încadrându-se în limitele bugetului de venituri și cheltuieli aprobat pentru anul 2006. Contul de execuție bugetară exprimă o imagine fidelă a activității financiare contabile și patrimoniale a Fondului de garantare. Potrivit legislației în vigoare, disponibilitățile rămase neutilizate la finele exercițiului financiar, se reportează în anul următor, având aceeași destinație.

Situația plăților efectuate în anul 2006, sumele recuperate prin distribuirea către Fondul de garantare a sumelor obținute, în urma valorificării activelor societăților aflate în faliment, în conformitate cu documentele justificative prezentate de creditorii de asigurări, este prezentată în tabelul I.3.2.2.

Având în vedere prevederile legale, referitoare la recuperarea sumelor deja plătite din disponibilitățile Fondului de garantare, au fost depuse la Tribunalul București - Secția a VII-a Comercială, declarații de creanță, prin care s-a solicitat înregistrarea creanței de asigurare a administratorului Fondului.

Creanța Fondului a fost acoperită prin distribuirea către Fondul de garantare a sumelor obținute în urma valorificării bunurilor și/sau a drepturilor METROPOL - CIAR S.A. și GRUP AS S.A., cu prioritate față de alte creanțe nevalorificate până la data cererii, potrivit dispozițiilor art.49 din Legea nr.503/2004.

De asemenea, în ceea ce privește societatea GRUP AS S.A., în faliment, din evidențele Fondului de garantare rezultă că aceasta prezintă un debit în sumă de 187.011,60 lei, provenit din nevirarea contribuției la Fond, conform legii. Suma a fost înscrisă de către Comisia de Supraveghere a Asigurărilor la dosarul cauzei.

În anul 2006, a fost finalizată procedura de preluare a dosarelor de la lichidatorii judiciari ai celor trei societăți aflate în faliment.

În cursul anului 2006, pe rolul **instanțelor judecătorești**, s-a aflat un număr de 31 de dosare, cauze în care, Comisia de Supraveghere a Asigurărilor - Departamentul Fond de garantare a figurat în calitate de creditor, intervenient, pârât, asigurător, garant, parte responsabilă civilmente sau reclamant. Obiectul acestor dosare a privit în principal falimentul societăților de asigurare Metropol CIAR S.A., Grupul de Asigurări Român "Grup AS" S.A., Compania Română de Asigurări - Societatea de Asigurare Reasigurare Croma S.A., ADAS Asigurare-Reasigurare S.A.; atragerea răspunderii membrilor organelor de conducere ale societăților de asigurare, aflate în procedura de faliment; pretenții civile, în cauze civile sau penale, acțiuni în contencios administrativ. Au fost formulate, după caz, căi de atac, atât împotriva sentințelor/încheierilor pronunțate de judecătorul sindic, cât și împotriva hotărârilor judecătorești pronunțate în contradictoriu cu Fondul de garantare.

În februarie 2006, Curtea de Apel București - Secția a VI-a Comercială a admis recursul formulat de Comisia de Supraveghere a Asigurărilor - Departamentul Fond de garantare împotriva încheierii pronunțate de Tribunalul București, prin care s-a dispus trecerea la procedura falimentului societății de asigurare Compania Română de Asigurări - Societatea de Asigurare Reasigurare Croma S.A., conform dispozițiilor Legii nr. 64/1994, și nu ale Legii nr. 503/2004, lege specială în materia falimentului societăților de asigurare. Astfel, Curtea de Apel București a casat încheierea și a dispus trimiterea cauzei spre rejudecare Tribunalului București - Secția a VII-a Comercială. La data de 04.04.2006, prin sentința comercială nr. 825, pronunțată în dosarul nr. 7431/3/2006, Tribunalul București Secția a VII-a Comercială, ținând seama de dispozițiile instanței de recurs, a admis cererea Comisiei și, în baza art. 44 din Legea nr. 503/2004, a deschis procedura falimentului împotriva debitoarei Compania Română de Asigurări - Societatea de Asigurare Reasigurare Croma S.A. În

conformitate cu dispozițiile art. 23, alin. 3, din Legea nr. 503/2004, la data de 22 mai 2006 s-a procedat la publicarea listei creditorilor de asigurări ai societății Croma S.A., ale căror creanțe certe, lichide și exigibile, au rezultat din evidențele transmise de societatea de asigurare. Publicarea s-a făcut atât în ziarul România Liberă, cât și pe site-ul oficial al Fondului ([www.csa-fga.ro](http://www.csa-fga.ro)). De asemenea, de la data rămânerii irevocabile a sentinței comerciale nr. 825/04.04.2006, administratorul Fondului de garantare a dispus efectuarea de plăți, din disponibilități către creditorii de asigurări, astfel cum prevede art. 48 alin. 1 din Legea nr. 503/2004.

Tot în cursul anului 2006, Comisia de Supraveghere a Asigurărilor a solicitat instanței să constate aplicarea Legii nr. 503/2004, în cauză, având ca obiect falimentul ADAS Asigurare-Reasigurare S.A. Astfel, prin sentința comercială nr. 991, din 19.04.2006, pronunțată în dosarul nr. 353/3/2002 de Tribunalul București Secția a VII-a Comercială, instanța s-a pronunțat, în sensul că a admis excepția inadmisibilității continuării procedurii falimentului în condițiile Legii nr. 64/1995 și a dispus, în temeiul art. 72 din Legea nr. 503/2004, închiderea procedurii falimentului împotriva debitoarei ADAS Asigurare-Reasigurare S.A. S-a formulat recurs împotriva acestei hotărâri, invocându-se prevederile art. 72 din Legea nr. 503/2004. În consecință, orice act efectuat în cadrul procedurii, după data intrării în vigoare a noii legi, precum și situațiile juridice ce iau naștere după acest moment, efectele acestor situații născute sub incidența legii, urmează să fie guvernate, sub sancțiunea desființării lor, de acest act normativ. Recursul a fost admis de Curtea de Apel București, iar sentința pronunțată de Tribunalul București casată.

De asemenea, au fost înaintate către organele de cercetare penală, plângeri penale și denunțuri, în situațiile în care au existat indicii ale săvârșirii unor infracțiuni prevăzute de Codul penal.

În cazul societăților de asigurare aflate în procedura de faliment, pentru care s-au făcut plăți din disponibilitățile Fondului de garantare, au fost întocmite și depuse la dosarul cauzei, 33 declarații de creanță, în vederea recuperării acestor sume din contul de lichidare. Toate cererile de creanță au fost admise de judecătorul sindic, în conformitate cu dispozițiile art. 27 alin. 2 și 3 din Legea nr. 503/2004.

### 1.3.3. - Comunicare publică.

#### Creșterea transparenței decizionale

În vederea creșterii transparenței și a protejării intereselor asiguraților, Comisia de Supraveghere a Asigurărilor a informat opinia publică cu privire la toate deciziile de interes public, precum și cu privire la procesul de reglementare, fără a se aduce însă atingere obligației legale de confidențialitate, pe care o are, în calitate de autoritate de supraveghere a pieței asigurărilor.

A. Cel mai des utilizat canal de comunicare a fost mass-media, informațiile către public fiind transmise sub formă de comunicate de presă, declarații și intervi-





uri în presa scrisă și audio-vizual, precum și prin publicarea în Monitorul Oficial și presa scrisă a deciziilor care, potrivit legii, au acest regim.

Astfel, în cursul anului 2006, au fost difuzate 35 de comunicate de presă, toate fiind transmise către jurnaliștii acreditați de Comisia de Supraveghere a Asiguraților și, concomitent, prezentate pe website-ul CSA.

Principalele subiecte ale comunicatelor de presă difuzate de CSA în această perioadă au fost:

- hotărâri cu privire la asigurătorii care nu și-au majorat capitalul social, conform prevederilor legale în vigoare, respectiv, retragerea autotizațiilor de funcționare ale acestora sau retragerea autorizațiilor de a practica una din cele două categorii de asigurare, în funcție de capitalul social deținut;
- informări periodice, referitoare la măsurile luate pentru creșterea acurateței informațiilor din baza unică de date la nivel național, CEDAM, privind asigurarea obligatorie RCA;
- informații utile pentru asigurații RCA, care au fost înștiințați de Ministerul Administrației și Internelor cu privire la rezultatele comparației efectuate între baza de date CEDAM și baza de date privind autovehiculele înmatriculate;
- amendarea legislației secundare în domeniul asigurărilor obligatorii RCA;

- interzicerea vânzării de asigurări obligatorii RCA în spații deschise, neamenajate corespunzător și măsurile sancționatorii dispuse de Consiliul CSA, în urma controalelor efectuate pentru verificarea modului în care societățile de asigurare respectă această interdicție;
- stadiul discuțiilor purtate cu reprezentanții pieței, cu privire la amendarea reglementărilor din domeniul asigurărilor obligatorii RCA, aplicabile de la data aderării, îmbunătățirea bazei de date CEDAM și formatul poliței de asigurare, având în vedere extinderea valabilității acestora pe tot teritoriul Spațiului Economic European, plus Elveția, conform cerințelor directivelor europene;
- deschiderea/închiderea procedurilor de redresare financiară la unele societăți de asigurare, conform prevederilor Legii nr.503/2004;
- adoptarea Strategiei privind implementarea IFRS;
- extinderea obiectului de activitate al societăților de asigurare, care să permită acestora și desfășurarea activității de administrare a fondurilor de pensii facultative;
- cardul european de sănătate și asigurările private de călătorii în străinătate;

**B.** Alt canal de comunicare a fost reprezentat de seminariile și conferințele de presă, atât cele găzduite de CSA, cât și cele organizate de alte entități specializate.

Pentru informarea corectă și completă a publicului, la aceste evenimente au participat, alături de reprezentanții Comisiei de Supraveghere a Asiguraților, și conducătorii asociațiilor profesionale din domeniul asigurărilor.

Subliniem organizarea de către CSA, în data de 17 ianuarie 2006, a unei conferințe de presă, care a avut drept scop conștientizarea și informarea corectă a populației, asupra importanței încheierii asigurării obligatorii de răspundere civilă auto, precum și popularizarea prevederilor O.U.G. nr.189/2005, pentru stabilirea unor măsuri privind vehiculele rutiere înmatriculate. Evenimentul a reunit, ca vorbitori, reprezentanți ai CSA, incluzând președintele, precum și ai Ministerului Administrației și Internelor, acesta din urmă, în calitate de inițiator al OUG nr.189/2005. Organizarea conferinței s-a circumscris, totodată, angajamentelor asumate de România, în ceea ce privește creșterea gradului de cuprindere în asigurarea de răspundere civilă auto.

În 2006, domeniul asigurărilor auto a constituit principalul subiect de dezbateri și în cadrul seminarului "Piața asigurărilor auto, sub presiunea aderării la U.E." organizat de publicația Ziarul Financiar, al conferinței "Ziua asigurărilor auto", organizate în cadrul Forumului Internațional de Asigurări-Reasigurări de la Sinaia, unde s-a pus accentul pe "Cerințele alinierii la UE și impactul aderării asupra asigurărilor auto", al conferinței FinMedia "Asigurările auto-motor al dezvoltării pieței asigurărilor", etc.

De asemenea, CSA a sprijinit și în 2006, organizarea Forumului Internațional de Asigurări și Reasigurări de la Sinaia, forum ajuns la cea de-a IX-a ediție.

CSA a fost reprezentată și la diverse alte seminarii și conferințe, pe teme de actualitate precum asigurarea



obligatorie a locuințelor împotriva riscurilor de catastrofe naturale, asigurările de sănătate, fondurile de pensii facultative, pensiile private, libera circulație a serviciilor.

În contextul aderării României la Uniunea Europeană, CSA a informat opinia publică (inclusiv în cadrul unei conferințe organizate în 19 decembrie 2006) cu privire la efectele asupra populației, a aplicării principiilor de liberă circulație, a serviciilor și dreptul de stabilire.

C. În contextul în care Raportul de monitorizare al Comisiei Europene din 16 mai 2006 a considerat asigurările obligatorii de răspundere civilă auto un domeniu sensibil și în conformitate cu Planul de acțiune elaborat de CSA împreună cu Ministerul Integrării Europene (plan aprobat de Guvernul României), campania de informare a continuat prin realizarea și difuzarea la nivel național a unui spot TV de informare cu privire la necesitatea asigurării RCA.

**D.** Îmbunătățirea și actualizarea permanentă a informațiilor prezentate în website-ul Comisiei de Supraveghere a Asigurărilor, [www.csa-isc.ro](http://www.csa-isc.ro), precum și a website-ului reprezentând interfața cu publicul a bazei de date CEDAM, <http://cedam.csa-isc.ro>. Astfel, au fost postate proiectele de acte normative elaborate,

legislația adoptată și publicată în Monitorul Oficial al României, informații utile privind asigurarea obligatorie RCA, decizii de sancționare supuse publicării, decizii de autorizare, strategia privind implementarea IFRS, raportări, etc.

**E.** În vederea unei mai bune informări cu privire la eventualele probleme cu care asigurații, potențialii asigurați, păgubiți, societățile din domeniul asigurărilor și alte persoane interesate de domeniul asigurărilor se confruntă - informare care să facă posibilă luarea de măsuri de corecție - Consiliul CSA a stabilit, cu începere din 13 noiembrie, un program de audiențe, acesta fiind afișat atât la sediul CSA, cât și pe website-ul CSA.

**F.** În procesul de reglementare, Comisia de Supraveghere a Asigurărilor a solicitat întotdeauna opinia reprezentanților pieței de asigurări, atât în scris, dar mai ales în cadrul întâlnirilor de lucru pe care le-a organizat, astfel încât să se creeze premisele că actele normative elaborate au susținerea industriei și totodată vor fi aplicabile în practică. Au avut loc astfel o serie de întâlniri, formale și informale, cu reprezentanții asigurătorilor și brokerilor de asigurare.





## Partea II

# EVOLUȚIA PIEȚEI DE ASIGURĂRI ÎN 2006

## Precizări metodologice

Prezentul Raport prezintă evoluția indicatorilor specifici înregistrați atât de societățile de asigurare autorizate, cât și de brokerii de asigurare care au desfășurat activitate și au transmis totodată raportări însușite de conducerile acestora.

Pentru asigurarea comparabilității cu cifrele prezentate în rapoartele anuale anterioare, analiza indicatorilor specifici activității de asigurare în 2006 s-a efectuat luându-se în considerare cursul oficial de schimb leu/euro stabilit de Banca Națională a României în data

de 31.12.2006, respectiv de 3,3817 lei/euro, iar pentru determinarea ritmurilor reale de creștere s-a utilizat rata inflației decembrie 2006/decembrie 2005 comunicată de Institutul Național de Statistică, de 4,87%.

Produsul Intern Brut (PIB) luat în calculul diversilor indicatori specifici activității de asigurare, precum gradul de penetrare a asigurarilor, a fost în 2006 de 342,4 miliarde lei. De asemenea, potrivit estimărilor Institutului Național de Statistică, la data de 31.12.2006, populația României a fost de 21.565.119 persoane.

### Capitolul II.1.

## Dezvoltări și tendințe în industria asigurarilor

În anul 2006, structura sectorului de asigurări din România a continuat să se modifice, în principal ca efect al expirării ultimelor două termene de adecvare a capitalurilor sociale ale societăților de asigurare la noile cerințe prevăzute de către Comisia de Supraveghere a Asigurarilor în legislația emisă. Astfel, pentru neadecvarea capitalului social, în anul 2006 au fost retrase autorizațiile de funcționare a 6 societăți de asigurare (din care una a fost reautorizată ulterior ca urmare a îndeplinirii cerințelor), iar în cazul altor 4 societăți au fost retrase autorizațiile de desfășurare a activității de asigurări de viață.

Pe fondul consolidării pieței și a potențialului asigurabil existent, în anul 2006 au fost înregistrate și intrări de asigurători noi, fiind autorizate să funcționeze 3 asemenea societăți, din care două în domeniul asigurărilor de viață și una în domeniul asigurarilor generale.

Prin urmare, la data de 31.12.2006 erau autorizate să desfășoare activitate de asigurare, în conformitate cu prevederile legale în vigoare, 41 de societăți de asigurare.

Din acestea, în cursul anului 2006, au desfășurat activitate de asigurare 40 de societăți, din care: 21 de societăți au desfășurat numai activitate de asigurări generale, 8 societăți au desfășurat numai activitate de asigurări de viață și 11 societăți au desfășurat activitate compozită, practicând ambele categorii de asigurări.

Restructurarea pieței s-a tradus și prin transferuri de portofolii, acțiuni care s-au înscris în măsuri de eficientizare a activității și protejare a intereselor asiguraților. În capitolul I.2.2. - Activitatea de autorizare, sunt prezentate detalii cu privire la modificările produse în structura pieței.

În contextul continuării creșterii economice și expectațiilor privind beneficiile aduse de aderarea României la Uniunea Europeană, piața asigurarilor din România a înregistrat, și în 2006, un ritm de creștere semnificativ al primelor brute subscrise. Astfel, volumul primelor subscrise a atins în 2006 nivelul de aproximativ 1,7 miliarde euro, fapt care a făcut ca prin raportarea acestora în Produsul Intern Brut, de asemenea în creștere, să se atingă un grad de penetrare a asigurarilor de 1,67% față de 1,54% în anul anterior. Contribuția majoritară la formarea primelor subscrise a continuat să fie adusă de asigurarile generale (cu o pondere de circa 80%) și îndeosebi de asigurarile auto, fapt care indică, cel puțin pe termen mediu, o probabilitate scăzută ca asigurarile de viață să consemneze o creștere semnificativă a ponderii în total prime.

Pentru anul 2007, se preconizează o creștere a primelor brute subscrise pentru cele două categorii de asigurare până la aproximativ 8 miliarde lei (peste 2,4 miliarde euro), din care circa 6,7 miliarde lei (2 miliarde euro) din asigurări generale. Se prognozează că o contribuție semnificativă la această valoare va fi adusă de asigurarile de credite, asigurarile de garanții, de asigurarile de daune la proprietăți, precum și de asigurarile de mijloace de transport auto și cele de asistență a persoanelor aflate în dificultate în cursul deplasărilor.


În sectorul asigurarilor de viață, se estimează o valoare a primelor brute subscrise de peste 1,3 miliarde lei (400 milioane euro), în creștere reală cu 10% față de anul 2005, în principal ca urmare a dezvoltării asigurarilor de sănătate.

Raportând volumul estimat al primelor brute subscrise pentru cele două categorii de asigurare la valoarea estimată pentru 2007 a P.I.B. (de 390,3 miliarde lei,



conform Proiecției principalilor indicatori macroeconomici în perioada 2007 - 2013 realizată de Comisia Națională de Prognoză, prognoza de primăvară 2007), rezultă un grad de penetrare estimat de peste 2%.

În contextul în care, de la 1 ianuarie 2007, România a devenit stat membru al Uniunii Europene, se apreciază că aplicarea principiilor pieței unice privind libera circulație a serviciilor și dreptul de stabilire va conduce la intensificarea concurenței în domeniul asigurărilor. O concurență accentuată va fi însă resimțită, cel mai probabil, pe termen mediu, drept pentru care în perioada imediat următoare provocările majore pentru asigurătorii existenți pe piața românească rezidă din structura tipică a pieței românești, în care asigurările dominante sunt cele auto. Astfel, în condițiile în care există un număr important de factori care contribuie la creșterea daunalității (precum evoluția crescătoare a prețurilor la piese și a tarifelor de manoperă în unitățile service, a frecvenței daunelor) este important ca societățile de asigurare să acorde o atenție deosebită tarifării produselor de asigurare, dar și modului de determinare și suficienței rezervelor tehnice. Totodată, este foarte importantă necesitatea implementării de către societățile de asigurare a procedurilor de control intern și antifraudă, precum și a celor de management al riscului, mai ales în condițiile în care, de la 1 ianuarie 2007, în determinarea solvabilității lor se ține cont de capitalurile proprii de care dispun, direct influențate de rezultatele financiare obținute.





## Capitolul II.2.

# Capitalul social al societăților de asigurare

În baza prevederilor Legii nr. 113/2006 privind aprobarea Ordonanței de Urgență nr. 201/2005 pentru modificarea și completarea Legii nr. 32/2000, pentru neîndeplinirea cerințelor referitoare la capitalul minim, la începutul anului 2006 Comisia de Supraveghere a Asigurarilor a retras autorizațiile de funcționare pentru societățile: MEDITERRANEA ASSICURAZIONI, NAȚIONALĂ, OMNIASIG ADDENDA, PROVITAS, MONDIAL ASSURANCES și ABG INSURANCE, începând din ianuarie 2006.

Ulterior, ca urmare a îndeplinirii cerințelor legale de capital, societatea ABG INSURANCE a fost reautorizată, în prezent desfășurându - și activitatea sub denumirea de ATE INSURANCE.

Pentru societățile CERTASIG, NBS ASIGURĂRI, ASI-TO KAPITAL și CARPATICA ASIG, Comisia de Supraveghere a Asigurarilor a dispus retragerea autorizațiilor de desfășurare a asigurarilor de viață, această măsură fiind luată în cazul ultimelor 3 societăți enumerate, la cererea acestora.

În cursul anului 2006 au fost autorizate două societăți de asigurări de viață, respectiv KD LIFE și CARDIF, precum și o societate de asigurări generale, respectiv CLAL ROMANIA.

Valoarea totală a capitalului social subscris de cele 41 de societăți de asigurare autorizate era, la 31.12.2006 de 1.406.287.079 lei (415.852.110 euro), în creștere reală față de 2005 cu 50,94%.

Ca structură, capitalul social subscris era format din: numerar în sumă de 1.255.772.986 lei (371.343.699 euro), reprezentând 89,3% din total, și capital în natură în sumă de 150.514.093 lei (44.508.411 euro), reprezentând 10,7% din total.

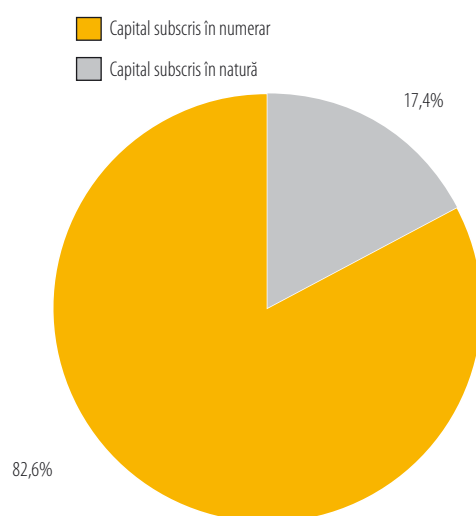
Comparativ cu anul 2005, structura capitalului social subscris s-a îmbunătățit în sensul că ponderea aportului în numerar a crescut cu 6,7 puncte procentuale.

Cota de participare a investitorilor străini a crescut de la 435.509.088 lei (118.438.195 euro) în 2005, la 750.075.836 lei (221.804.369 euro) în 2006, ceea ce înseamnă o creștere reală cu 64,23%.

Această creștere a aportului investitorilor străini la capitalul social a fost influențată atât de autorizarea a 3 societăți noi care au acționari majoritari străini: KD Life Asigurări (Slovenia), CLAL România (Olanda), Cardif Asigurări (Franța), cât și de modificarea acționariatului la 4 societăți existente, prin achiziționarea de acțiuni de către acționari străini.

Având în vedere normele emise de Comisia de Supraveghere a Asigurarilor cu privire la calculul marjei de solvabilitate, al indicatorului de lichiditate, al activelor care acoperă rezervele tehnice și, nu în ultimul rând, al rezervelor tehnice, cu aplicabilitate de la data de 1 ianuarie 2007, se preconizează că pentru respectarea acestor prevederi, conducerile societăților vor lua toate măsurile care se impun cu privire la majorarea capitalurilor sociale, la restructurarea portofoliului, fuziuni sau transferuri de portofolii, în așa fel încât societățile să-și desfășoare activitatea în deplină siguranță din punct de vedere financiar.

**Grafic II.2.a) Structura capitalului social subscris în funcție de tipul subscrierii**



## Capitolul II.3.

## Prime brute subscrise

În anul 2006, piața asigurărilor a înregistrat o creștere reală mai mare a volumului de prime brute subscrise comparativ cu cea înregistrată în anul precedent, respectiv de 23,68%, față de 17,01% în 2005.

Volumul primelor brute subscrise pentru asigurări directe și primiri în reasigurare a fost în 2006 de 5.729.284.541 lei, reprezentând 1.694.202.484 euro.

**Tabel II.3.1.** Dinamica primelor brute subscrise pentru asigurări generale și de viață, în perioada 2003 - 2006

Anul	Prime brute subscrise (lei)	Creștere anuală nominală (%)	Rata inflației (%)	Creștere anuală reală (%)
2003	2.673.816.291		14,1	
2004	3.476.543.926	30,02	9,3	18,96
2005	4.417.165.819	27,07	8,6	17,01
2006	5.729.284.541	29,70	4,87	23,68

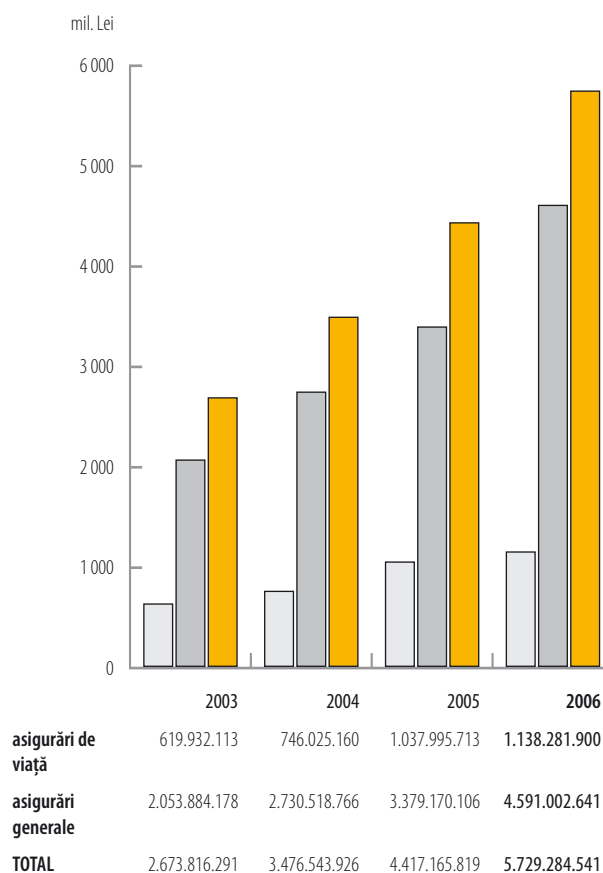
Din totalul primelor brute subscrise la nivelul pieței de asigurări, un volum de 4.591.002.641 lei (echivalentul a 1.357.601.987 euro) a fost aferent asigurărilor generale, în timp ce asigurările de viață au generat prime subscrise în valoare de 1.138.281.900 lei (echivalentul a 336.600.497 euro).

Prin urmare, asigurările generale au continuat să dețină ponderea majoritară în total prime brute subscrise, respectiv de 80,1%, nivel care este mai mare decât cel înregistrat în anul anterior (de 76,5%).

Creșterea reală a volumului primelor brute subscrise pentru asigurări generale comparativ cu anul 2005 a fost de 29,55%, devansând creșterile înregistrate în anii anteriori. Principalii factori de influență a acestei evoluții sunt măsurile întreprinse de asigurători pentru majorarea tarifelor de prime și oferirea de noi produse de asigurare, achiziționarea de către populație de auto-turisme noi și bunuri de folosință îndelungată și, nu în

ultimul rând, publicitatea realizată de asigurători care a contribuit la creșterea gradului de conștientizare de către populație a necesității încheierii unei asigurări.

**Grafic II.3.a)** Dinamica primelor brute subscrise, pe total și pe categorii de asigurare, în perioada 2003 - 2006



Indicatorul „**grad de penetrare al asigurarilor**”, exprimat ca raport între primele brute subscrise și Produsul Intern Brut (PIB), a fost de 1,67% în anul 2006, în creștere față de 2005 când acest raport era de 1,54%.

Raportând volumul primelor brute subscrise pentru asigurarile generale la PIB rezultă un grad de penetrare de 1,34%, în creștere cu 0,16 puncte procentuale comparativ cu anul 2005. Pentru asigurarile de viață acest indicator a fost de 0,33%, în scădere față de 2005 cu 0,03 puncte procentuale.

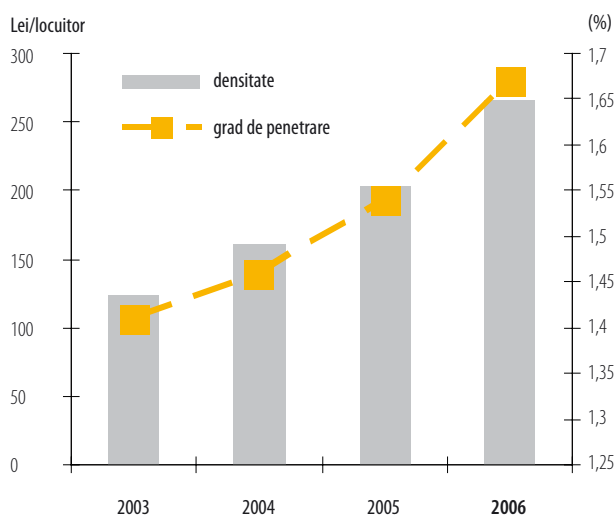
**Densitatea asigurarilor**, indicatorul care raportează volumul primelor brute subscrise la numărul populației (care, la data de 31.12.2006, era de 21.565.119 persoane, conform estimărilor realizate de Institutul Național de Statistică), a fost de circa 266 lei/locuitor, echivalentul a aproximativ 79 euro/locuitor, în creștere reală cu 23,94% față de valoarea din anul anterior.

În timp ce densitatea asigurarilor generale a fost de 213 lei/locuitor, cea aferentă asigurarilor de viață a fost de 53 lei/locuitor.

**Tabel II.3.2.** Evoluția gradului de penetrare și a densității asigurarilor în România în perioada 2003-2006

Indicator	2003	2004	2005	2006
Gradul de penetrare a asigurarilor (%)	1,41	1,46	1,54	1,67
Densitatea asigurarilor (lei/locuitor)	123	160	204	266

**Grafic II.3.b)** Evoluția gradului de penetrare și a densității asigurarilor în perioada 2003-2006



Din datele prezentate de societățile de asigurare rezultă că, la data de 31.12.2006, în portofoliile acestora existau 14.008.597 de **contracte de asigurare în vigoare**, cu 2.378.770 mai multe decât la sfârșitul anului 2005.

Numărul contractelor de asigurare în vigoare raportate de societățile care au practicat asigurări generale era la aceeași dată de 7.487.777, reprezentând 53,5% din totalul contractelor în vigoare, în creștere cu 1.441.015 față de anul 2005.

În sectorul asigurarilor de viață, societățile au raportat un număr de 6.520.820 de contracte în vigoare, ceea ce reprezintă 46,5% din total, adică cu 937.755 contracte mai multe decât în urmă cu un an.

Societățile de asigurare care, în 2006, au subscris 80,6% din totalul primelor brute aferente celor două categorii de asigurări, respectiv generale și de viață, sunt prezentate în tabelul următor:

**Tabel II.3.3.** Primele brute subscrise ale societăților de asigurare în anul 2006 și ponderea lor în total piață

Nr. crt.	Societate	Prime brute subscrise (lei)	Pondere în total piață (%)
1	ALLIANZ - TIRIAC	1.115.833.690	19,5
2	ASIBAN	436.814.537	7,6
3	ASIROM	599.982.984	10,5
4	ASTRA	303.006.234	5,3
5	BCR ASIGURĂRI	423.956.841	7,4
6	BT ASIGURĂRI TRANSILVANIA	210.995.788	3,7
7	GENERALI ASIGURĂRI	298.737.722	5,2
8	ING ASIGURĂRI DE VIAȚĂ	435.841.709	7,6
9	OMNIASIG	536.080.328	9,4
10	UNITA	259.220.112	4,5
	<b>TOTAL</b>	<b>4.620.469.945</b>	<b>80,6</b>

Primele brute subscrise în 2006 din asigurări generale și/sau din asigurări de viață, precum și cotele de piață deținute de societăți în funcție de acest indicator sunt prezentate în Anexa nr.3 la prezentul Raport.

În ceea ce privește numărul de persoane angajate cu contract de muncă, la 31.12.2006 în evidențele societăților de asigurare figurau 17.282 persoane, în creștere cu 2.872 persoane față de anul 2005. Această creștere s-a datorat atât autorizării de noi societăți de asigurare, cât și dezvoltării activității desfășurate de societățile care existau deja.

Brokerii de asigurare au raportat un număr de 1.362 persoane angajate cu contract de muncă, în creștere cu 222 persoane față de 2005.

Cu privire la agenții cu care colaborează, asiguratorii au raportat un număr total de 28.180 (în scădere cu 670 persoane față de 2005), iar brokerii un număr de 3.700 persoane (în creștere cu 2.628 persoane față de 2005).

### II.3.1. - Prime brute subscrise din asigurări generale

La volumul total al primelor brute subscrise pentru asigurarile generale (4.591.002.641 lei), au contribuit atât primele aferente asigurarilor directe, în sumă de 4.512.656.591 lei (1.334.434.335 euro), în creștere reală cu 28,57% față de anul 2005, cât și cele aferente primilor în reasigurare, raportate de 11 societăți, în sumă de 78.346.050 lei (23.167.652 euro), în creștere reală cu 132,21% față de anul anterior.

Creșterea semnificativă a volumului de primiri în reasigurare este o consecință a costului ridicat al reasigurării pe plan internațional și a condițiilor stricte impuse de reasiguratorii externi asiguratorilor, care doresc să cedeze o parte din riscuri pe piața externă de

reasigurare. Primirile în reasigurare reprezintă o cotă procentuală de 1,7% din volumul total al primelor brute subscrise în cursul anului 2006.

Primele brute subscrise în 2006 din contractele de asigurări generale au înregistrat o creștere reală cu 29,55%, ritm care este superior celui aferent primelor subscrise din ambele categorii de asigurare (de 23,68%), ceea ce a făcut ca ponderea acestora să crească până la 80,1%.

**Tabel II.3.4.** Dinamica primelor brute subscrise pentru asigurări generale în perioada 2003 - 2006

Anul	Prime brute subscrise din asigurări generale (lei)	Creștere anuală nominală (%)	Rata inflației (%)	Creștere anuală reală (%)
2003	2.053.884.178	-	14,1	-
2004	2.730.518.766	32,94	9,3	21,63
2005	3.379.170.106	23,76	8,6	13,96
2006	4.591.002.641	35,86	4,87	29,55

Raportând primele brute subscrise din activitatea de asigurări generale la numărul mediu al contractelor în vigoare, rezultă o prima brută medie pe contract de 678,41 lei (200,6 euro/contract).

Primele brute subscrise din asigurări generale, de către fiecare din societățile care au practicat astfel de asigurări sunt prezentate în Anexa nr.1 la prezentul Raport.

Creșterea volumului de prime brute aferente asigurărilor generale, subscrise de către cele 32 de societăți de asigurare care au desfășurat activitate în acest sector, s-a produs pe fondul creșterilor înregistrate la 16 clase de asigurare din cele 18 existente conform clasificății prevăzute de legislația în vigoare. Dintre acestea, se evidențiază un număr de 12 clase de asigurare la care au fost înregistrate creșteri care depășesc ritmul consemnat la nivelul întregii piețe de asigurări generale.

Cea mai mare creștere reală față de 2005 a fost înregistrată la clasa IX - asigurări de daune la proprietăți, respectiv de 133,10%. Din punct de vedere al dinamicii puternic crescătoare, această clasă a fost urmată de clasa IV - asigurări de mijloace de transport feroviar, cu o creștere reală de 77,26%, de clasa XV - asigurări de garanții, cu o creștere de 68,45%, și de clasa V - asigurări de mijloace de transport aerian, cu 67,02%. Majorarea semnificativă a primelor subscrise aferente clasei IX s-a produs, în principal, ca urmare a creșterii înregistrate de societatea AIG România, care a reîncadrat în această clasă riscurile aferente unei polițe de asigurare din clasa VIII - asigurări de incendiu și calamități naturale.

Diminuări în termeni reali a primelor brute subscrise au fost înregistrat în 2006 la două clase de asigurare și anume: clasa XII - asigurări de răspundere civilă pentru mijloace de transport maritime, lacustru și fluvial și clasa XVI - asigurări de pierderi financiare.

Din analiza structurii pe clase a primelor brute subscrise din asigurări generale, rezultă că și în anul 2006, 4 clase de asigurare dețin peste 87% din prime și anume:

**a. clasa III - asigurări de mijloace de transport terestru, altele decât cele feroviare** - cu o valoare de 1.864.567.015 lei (551.369.730 euro), reprezentând

40,6% din totalul primelor brute subscrise pentru asigurări generale, a înregistrat o creștere reală față de 2005 cu 32,49%. Peste 80% din primele brute aferente acestei clase au fost subscrise de următoarele societăți, ponderea cumulată deținută de acestea în clasa menționată fiind de 80,3%:

**1. ALLIANZ - ȚIRIAC**, cu un volum de 610.631.155 lei (180.569.286 euro), reprezentând 32,7% din totalul subscrierilor pentru această clasă, în creștere reală cu 21,30% față de anul 2005;

**2. ASIBAN**, cu un volum de 187.234.649 lei (55.367.019 euro), reprezentând 10,0% din total clasă, în creștere reală cu 52,76% față de anul precedent;

**3. ASIROM**, cu un volum de 210.705.073 lei (62.307.441 euro), reprezentând 11,3% din total clasă, în creștere anuală reală cu 13,66%;

**4. BCR ASIGURĂRI**, cu un volum de 149.597.988 lei (44.237.510 euro), reprezentând 8,0% din total clasă, în creștere reală față de 2005 cu 65,75%;

**5. GENERALI ASIGURĂRI**, cu un volum de 153.004.670 lei (45.244.897 euro) reprezentând 8,2% din total clasă, în creștere anuală reală cu 140,66%;

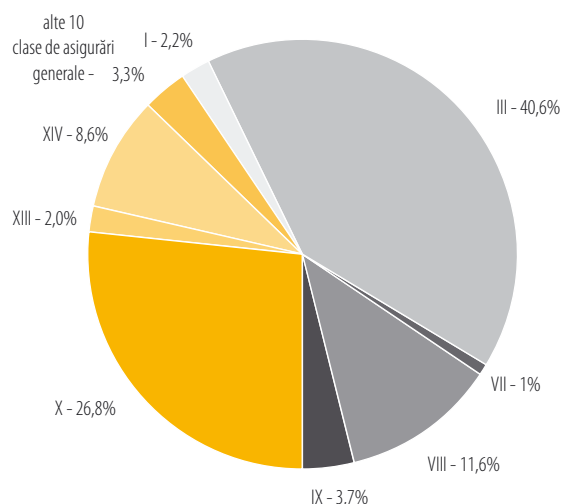
**6. OMNIASIG**, cu un volum de 186.397.532 lei (55.119.476 euro), reprezentând 10,0% din total clasă, în creștere anuală reală cu 29,69%

**b. clasa X - asigurări de răspundere civilă pentru autovehicule** - cu o valoare de 1.231.265.386 lei (echivalentul a 364.096.574 euro), reprezentând 26,8% din primele brute subscrise pentru asigurări generale, în creștere reală față de 2005 cu 21,64%. Peste 80% din primele brute aferente acestei clase au fost subscrise de următoarele societăți, ponderea cumulată deținută de acestea în clasa menționată fiind de 80,3%:

**1. ALLIANZ - ȚIRIAC**, cu prime subscrise în cuantum de 148.860.619 lei (44.019.463 euro), reprezentând 12,1% din total clasă, în creștere reală față de 2005 cu 16,82%;

**2. ARDAF**, cu un volum de 108.932.252 lei (32.212.276 euro), reprezentând 8,8% în total clasă, în scădere reală cu 20,97% comparativ cu 2005;

**Grafic II.3.c)** Structura pe clase a primelor brute subscrise din asigurări generale în anul 2006







**3. ASIROM**, cu 200.507.553 lei (59.291.940 euro), reprezentând 16,3% din volumul total al subscrierilor pentru această clasă, în scădere reală cu 15,23% față de anul 2005;

**4. ASTRA**, cu 151.656.580 lei (44.846.255 euro), reprezentând 12,3% din volumul total pe clasă, în creștere anuală reală cu 53,54%;

**5. BT ASIGURĂRI TRANSILVANIA**, cu un volum de 95.769.504 lei (28.319.929 euro), reprezentând o pondere de 7,8%, în creștere reală cu 101,03% față de 2005;

**6. OMNIASIG**, cu prime subscrise la această clasă de 169.395.668 lei (50.091.867 euro), reprezentând 13,8% din volumul total pe clasă, în creștere reală cu 34,06%;

**7. UNITA**, cu un volum de 114.152.741 lei (33.756.023 euro), reprezentând 9,3% din total, în creștere reală cu 11,47%.

Primele brute subscrise pentru asigurările auto (de mijloace de transport terestru și cele de răspundere civilă auto) au deținut, și în anul 2006, o pondere cumulată semnificativă, respectiv de 67,4% din totalul primelor aferente asigurărilor generale.

**c. clasa VIII - asigurări de incendiu și calamități naturale** - pentru care au fost subscrise prime brute în cuantum de 534.070.875 lei (echivalentul a 157.929.703 euro), reprezentând 11,6% din totalul aferent asigurărilor generale, în creștere față de 2005 cu 8,23% în termeni reali. Peste 80% din primele brute aferente acestei clase au fost subscrise de următoarele societăți, ponderea cumulată deținută de acestea în clasa menționată fiind de 81,2%:

**1. ALLIANZ - ȚIRIAC**, cu 131.340.137 lei (38.838.494 euro), reprezentând 24,6% din volumul total al subscrierilor pentru această clasă, în creștere reală cu 0,03% față de anul 2005;

**2. ASIBAN**, cu 36.266.575 lei (10.724.362 euro), reprezentând 6,8% din total prime subscrise la această clasă, în creștere anuală reală cu 42,43%;

**3. ASIROM**, cu 55.298.057 lei (16.352.148 euro), reprezentând 10,4% din total clasă, în creștere reală cu 14,09% față de anul 2005;

**4. ASITO KAPITAL**, cu 20.464.766 lei (6.051.621 euro), adică 3,8% din total prime subscrise la această clasă, în creștere cu 6,55% în termeni reali față de 2005;

**5. BCR ASIGURĂRI**, cu un volum de prime subscrise la această clasă de 38.095.378 lei (11.265.156 euro), reprezentând o pondere de 7,1%, în creștere reală cu 18,01%;

**6. GENERALI ASIGURĂRI**, cu 34.669.490 lei (10.252.089 euro), reprezentând 6,5% din total clasă, în creștere reală cu 16,33%;

**7. OMNIASIG**, cu 78.888.809 lei (23.328.151 euro), reprezentând 14,8% din volumul total, în creștere reală cu 31,22% față de anul 2005;

**8. UNITA**, cu 38.549.395 lei (11.399.413 euro), reprezentând 7,2% din total clasă, în creștere reală cu 70,95%.

**d. clasa XIV - asigurări de credite**, cu o valoare a primelor brute subscrise de 395.897.908 lei (117.070.677 euro), reprezentând 8,6% din total prime brute subscrise la asigurări generale, în creștere reală cu 44,11% față de 2005.

Având în vedere trendul ascendent al acestor asigurări, pentru dispersarea riscurilor și respectarea limitelor impuse prin normele emise de Comisia de Supraveghere a Asigurarilor, societățile au cedat în reasigurare un volum de prime subscrise la această clasă de 274.436.358 lei (81.153.372 euro), reprezentând 69,3% din volumul total pe clasă.

Peste 80% din primele brute aferente acestei clase au fost subscrise de următoarele societăți, ponderea cumulată deținută de acestea în clasa menționată fiind de 84,5%:

**1. ASIBAN**, cu 55.010.781 lei (16.267.197 euro), reprezentând 13,9% din volumul total pe clasă, în scădere reală cu 20,36% față de anul 2005;

**2. BCR ASIGURĂRI**, cu 179.254.407 lei (53.007.188 euro), reprezentând 45,3% din volumul total al subscrierilor pentru această clasă, în creștere anuală reală cu 133,19%;

**3. GARANTA**, cu 58.124.634 lei (17.187.992 euro), reprezentând 14,7% din volumul total pe clasă, în creștere anuală reală cu 176,74%;

**4. OMNIASIG**, cu 42.003.921 lei (12.420.948 euro), reprezentând 10,6% din primele subscrise la această clasă, în scădere cu 34,60% în termeni reali față de 2005.

Pe total asigurări generale, 89% din primele brute au fost subscrise în 2006 de societățile prezentate în tabelul următor:

Tabel II.3.5.

Nr. crt.	Societate	Prime brute subscrise din asigurări generale (lei)	Pondere în total piață de asigurări generale (%)
1	ALLIANZ - ȚIRIAC	1.028.655.452	22,4
2	ARDAF	192.132.634	4,2
3	ASIBAN	375.436.063	8,2
4	ASIROM	511.945.831	11,2
5	ASTRA	301.395.620	6,6
6	BCR ASIGURĂRI	423.956.841	9,2
7	BT ASIGURĂRI TRANSILVANIA	201.401.229	4,4
8	GENERALI ASIGURĂRI	257.966.278	5,6
9	OMNIASIG	536.080.328	11,7
10	UNITA	259.220.112	5,6
	<b>TOTAL</b>	<b>4.088.190.388</b>	<b>89,0</b>

### II.3.2. - Prime brute subscrise din asigurări de viață

Societățile de asigurări autorizate să practice asigurări de viață au înregistrat în anul 2006 un volum total de prime brute subscrise din asigurări de viață de 1.138.281.900 lei (336.600.497 euro). Ponderea subscriserilor din asigurări de viață în total subscriseri din activitatea de asigurare s-a diminuat în 2006 față de anul precedent de la 23,5% la 19,9%, înregistrând astfel cel mai mic nivel din ultimii 5 ani.

De asemenea, pentru anul 2006 se înregistrează cel mai mic ritm anual de creștere a primelor brute subscrise din asigurările de viață din ultimii 5 ani, respectiv de 9,66% în termeni nominali (și 4,57% în termeni reali).

**Tabel II.3.6.** Dinamica primelor brute subscrise pentru asigurări de viață în perioada 2003 - 2006

Anul	Prime brute subscrise din asigurări de viață (lei)	Creștere anuală nominală (%)	Rata inflației (%)	Creștere anuală reală (%)
2003	619.932.113	-	14,1	-
2004	746.025.160	20,34	9,3	10,10
2005	1.037.995.713	39,14	8,6	28,12
2006	1.138.281.900	9,66	4,87	4,57

Primele brute subscrise din asigurări de viață, de către fiecare din societățile care au practicat astfel de asigurări, sunt prezentate în Anexa nr.2 la prezentul Raport.

Gradul de concentrare a pieței asigurărilor de viață în 2006 continuă să se mențină la același nivel ridicat ca în anul precedent, un procent de 94,8% din primele brute fiind subscrise de 10 societăți, astfel:

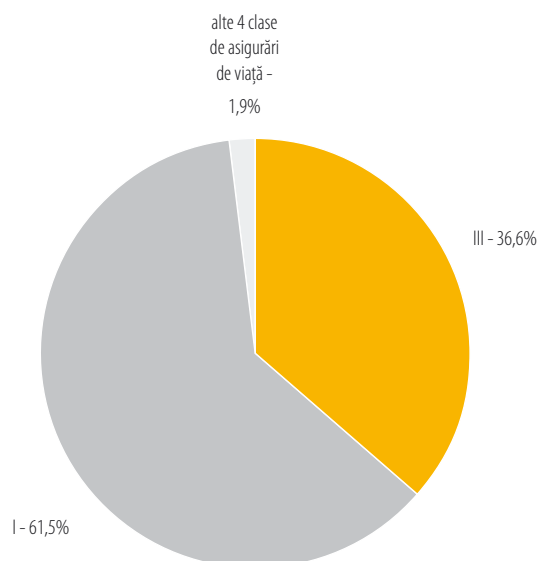
**Tabel II.3.7.** Gradul de concentrare a pieței asigurărilor în anul 2006

Nr. crt.	Societate	Prime brute subscrise din asigurări de viață (lei)	Pondere în total piață de asigurări de viață (%)
1	AIG LIFE	138.154.491	12,1
2	ALLIANZ - ȚIRIAC	87.178.238	7,7
3	ASIBAN	61.378.474	5,4
4	ASIROM	88.037.154	7,7
5	AVIVA	63.982.028	5,6
6	BCR ASIGURĂRI DE VIAȚĂ	50.371.302	4,4
7	GENERALI ASIGURĂRI	40.771.445	3,6
8	GRAWE	64.537.608	5,7
9	ING ASIGURĂRI DE VIAȚĂ	435.841.709	38,3
10	OMNIASIG VIAȚĂ	48.871.903	4,3
	<b>TOTAL</b>	<b>1.079.124.351</b>	<b>94,8</b>

Analiza structurii primelor brute aferente asigurărilor de viață arată că peste 98% din acestea au fost subscrise la două din cele 6 clase, respectiv la clasa I - asigurări de viață, anuități și asigurări de viață suplimentare (respectiv de 61,5%) și la clasa III - asigurări de viață și anuități legate de fonduri de investiții (de 36,6%).

Comparativ cu 2005, în anul 2006 se observă o ușoară tendință de creștere a asigurărilor de viață cu componentă investițională (a căror pondere a crescut cu 1,7 puncte procentuale) și, în același timp, o scădere a asigurărilor de viață tradiționale (ponderea acestora în total diminuându-se cu 1,8 puncte). Aceasta arată că produsele de asigurări de viață și anuități legate de fonduri de investiții sunt în continuare o alternativă viabilă la produsele de economisire, investiții sau chiar pensii facultative existente pe piață.

**Grafic II.3.d)** Structura pe clase a primelor brute subscrise din asigurări de viață în anul 2006



Societățile care dețin peste 80% din primele subscrise la fiecare dintre aceste două clase sunt:

**a. la clasa I - asigurări de viață, anuități și asigurări de viață suplimentare**, clasa pentru care, la nivelul întregii piețe au fost subscrise prime brute în cuantum de 700.611.348 lei (207.177.262 euro), în creștere reală cu numai 1,08% față de 2005:

**1. AIG LIFE**, cu 119.398.062 lei (35.307.113 euro), reprezentând 17,0% din volumul total pe clasă, în creștere reală cu 29,62% față de anul 2005;

**2. ASIBAN**, cu un volum de prime subscrise la această clasă de 61.378.474 lei (18.150.183 euro), reprezentând 8,8% din volumul total al subscriserilor pentru această clasă, în scădere anuală reală cu 33,62%;

**3. ASIROM**, cu 88.037.154 lei (26.033.401 euro), adică 12,6% din subscriserile la această clasă, în creștere cu 1,67% în termeni reali față de 2005;

**4. BCR ASIGURĂRI DE VIAȚĂ**, cu 50.371.302 lei prime subscrise la această clasă (14.895.260 euro), reprezentând 7,2% din total clasă;

**5. GRAWE**, cu 64.051.404 lei (18.940.593 euro), reprezentând 9,1% din total clasă, în creștere reală cu 73,77% față de anul precedent;

**6. ING ASIGURĂRI DE VIAȚĂ**, cu 147.280.021 lei (43.552.066 euro), adică 21% din total clasă, în creștere anuală reală cu 6,01%;



**7. OMNIASIG ASIGURĂRI DE VIAȚĂ**, cu 35.738.289 lei (10.568.143 euro), reprezentând 5,1% din total clasă, în scădere cu 15,76% în termeni reali față de anul 2005.

Cumulat, primele brute subscrise la clasa I de asigurări de viață de către aceste 7 societăți reprezintă 80,8% din total clasă.

**b. la clasa III - asigurări de viață și anuități legate de fonduri de investiții**, clasă pentru care au fost subscrise prime totale de 416.453.944 lei (123.149.287 euro), în creștere reală cu 9,64% față de 2005:

**1. ALLIANZ - ȚIRIAC**, cu 54.589.420 lei (16.142.587 euro), reprezentând 13,1% din volumul total pe clasă, în creștere reală cu 19,46% față de anul 2005;

**2. ING ASIGURĂRI DE VIAȚĂ**, cu 284.059.619 lei (83.999.059 euro), reprezentând 68,2% din volumul total al subscrierilor pentru această clasă, în creștere anuală reală cu 5,98%;

Primele subscrise de aceste două societăți din contractele de asigurări de viață încadrate în clasa III au reprezentat 81,3% din total clasă.

Raportând primele brute subscrise din activitatea de asigurări de viață la numărul mediu de contracte de asigurări de viață în vigoare în anul 2006, rezultă o primă brută subscrisă medie anuală de 188 lei (55,6 euro) pe contract. Analizând acest indicator pe fiecare dintre clasele de asigurări de viață cu ponderi semnificative, se obțin următoarele rezultate pentru anul 2006:

- pentru clasa I - valoarea medie a primei brute subscrise este de 123 lei (36,44 euro) pe contract;
- pentru clasa III - valoarea medie a primei brute subscrise este de 1.353 lei (400,18 euro) pe contract;

## Capitolul II.4.

## Indemnizații brute plătite

Pentru riscurile asigurate conform contractelor încheiate, societățile de asigurare achită asiguraților sume reprezentând indemnizațiile de asigurare în momentul producerii unor daune asigurate.

Din datele centralizate pentru 31.12.2006 rezultă că asiguratorii au plătit în anul 2006 indemnizații brute în valoare totală de 2.622.785.824 lei (775.582.052 euro), în creștere reală cu 42,20% față de 2005.

Asiguratorii care au desfășurat activitate de asigurări generale au plătit indemnizații brute în sumă de 2.481.961.116 lei (733.938.882 euro) iar asiguratorii care au desfășurat activitate de asigurări de viață au plătit indemnizații brute în sumă de 140.824.709 lei (41.643.170 euro).

Pentru asigurările de viață, asiguratorii au mai efectuat plăți pentru răscumpărări totale în valoare de 107.843.580 lei (31.890.345 euro) și plăți pentru răscumpărări parțiale în valoare de 55.088.368 lei (16.290.140 euro).

Raportate la total prime brute subscrise, cumulat din asigurări generale și asigurări de viață, indemnizațiile plătite au reprezentat 45,8%.

**Tabel II.4.1.** Dinamica indemnizațiilor brute plătite pentru asigurări generale și asigurări de viață în perioada 2003 - 2006

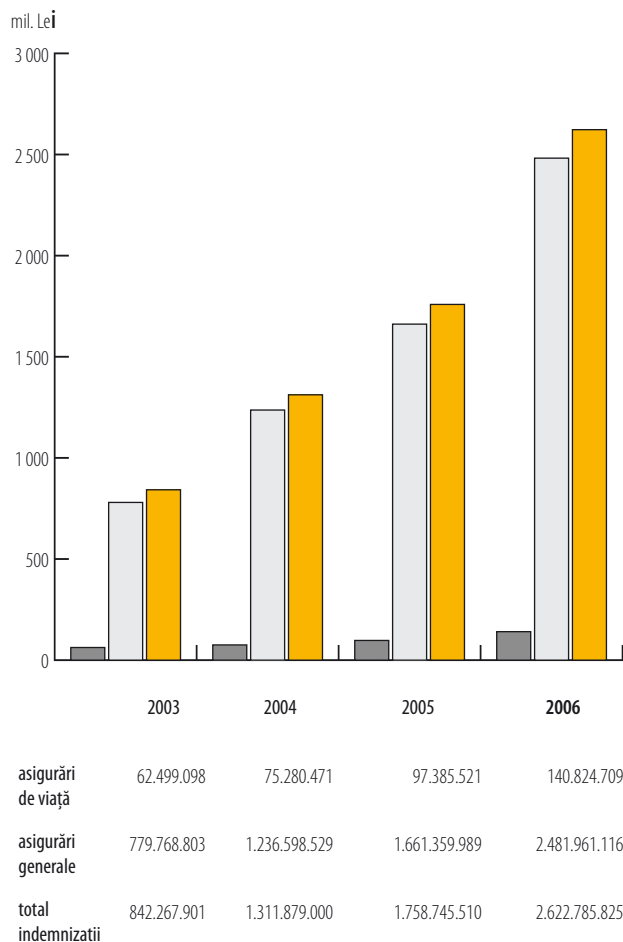
Anul	Indemnizații brute plătite (lei)	Creștere anuală nominală (%)	Rata inflației (%)	Creștere anuală reală (%)
2003	842.267.901	-	14,1	-
2004	1.311.879.000	55,75	9,3	42,50
2005	1.758.745.510	34,06	8,6	23,45
2006	2.622.785.824	49,13	4,87	42,20

Societățile care au plătit 90,7% din total indemnizații în 2006, cumulate pentru asigurări generale și asigurări de viață, sunt prezentate în următorul tabel:

**Tabel II.4.2.**

Nr. crt.	Societate	Indemnizații brute plătite (lei)	Pondere în total piață (%)
1	ALLIANZ - ȚIRIAC	585.981.394	22,3
2	ARDAF	116.948.629	4,5
3	ASIBAN	244.888.272	9,3
4	ASIROM	393.479.680	15,0
5	ASTRA	122.261.299	4,7
6	BCR ASIGURĂRI	252.034.960	9,6
7	BT ASIGURĂRI TRANSILVANIA	98.521.151	3,8
8	GENERALI ASIGURĂRI	100.107.409	3,8
9	OMNIASIG	287.280.355	11,0
10	UNITA	177.020.096	6,7
	<b>TOTAL</b>	<b>2.378.523.247</b>	<b>90,7</b>

**Grafic II.4.a)** Dinamica indemnizațiilor brute plătite, pe total și pe categorii de asigurare, în perioada 2003 - 2006



#### II.4.1. - Indemnizații brute plătite pentru asigurări generale

În anul 2006, valoarea indemnizațiilor brute plătite pentru asigurări generale a fost de 2.481.961.116 lei (733.938.882 euro), în creștere reală cu 42,46% față de anul 2005. Creșterea indemnizațiilor la asigurări generale a fost mai mare cu 12,9 puncte procentuale decât cea înregistrată de primele brute subscrise la aceeași categorie de asigurări.

Raportate la total indemnizații brute plătite în 2006, cele aferente categoriei de asigurări generale au reprezentat 94,6%, procent similar cu cel înregistrat în anul anterior.

Pentru daunele produse în anii anteriori, asiguratorii au plătit în anul 2006 indemnizații în sumă de 656.552.131 lei (194.148.544 euro), în creștere reală cu 37,57% față de sumele plătite cu același titlu în anul



**Tabel II.4.3.** Dinamica indemnizațiilor brute plătite pentru asigurări generale în perioada 2003 - 2006

Anul	Indemnizații brute plătite pentru asigurări generale (lei)	Creștere anuală nominală (%)	Rata inflației (%)	Creștere anuală reală (%)
2003	779.768.803		14,1	
2004	1.236.598.529	58,59	9,3	45,09
2005	1.661.359.989	34,35	8,6	23,71

2005. Aceste indemnizații au reprezentat 26,5% din valoarea totală a indemnizațiilor plătite pentru asigurările generale.

Valoarea indemnizațiilor brute plătite pentru daunele produse în anul 2006 a fost de 1.825.408.985 lei (539.790.338 euro), reprezentând 73,5% din totalul indemnizațiilor plătite pentru asigurări generale. Creșterea reală înregistrată în anul 2006 de aceste indemnizații a fost de 44,30% față de anul 2005.

În baza contractelor de reasigurare încheiate, asigurătorii au primit de la reasiguratorii suma de 699.268.083 lei (206.780.046 euro), reprezentând 28,2% din volumul indemnizațiilor brute plătite de asigurători pentru asigurări generale.

**Tabel II.4.4.**

Nr. crt.	Societate	Indemnizații brute plătite pentru asigurări generale (lei)	Pondere în total piață de asigurări generale (%)
1	ALLIANZ	579.073.796	23,4
2	ARDAF	116.368.109	4,7
3	ASIBAN	237.603.228	9,6
4	ASIROM	322.535.583	13,0
5	ASTRA	122.234.260	4,9
6	BCR Asigurari	251.574.205	10,1
7	BT Asigurari	98.199.376	4,0
8	GENERALI	97.270.489	3,9
9	OMNIASIG	287.280.355	11,6
10	UNITA	177.020.096	7,1
	<b>TOTAL</b>	<b>2.289.159.498</b>	<b>92,2</b>

În tabelul de mai jos, sunt prezentate societățile care în 2006 au plătit împreună 92,2% din totalul indemnizațiilor brute pentru asigurări generale.

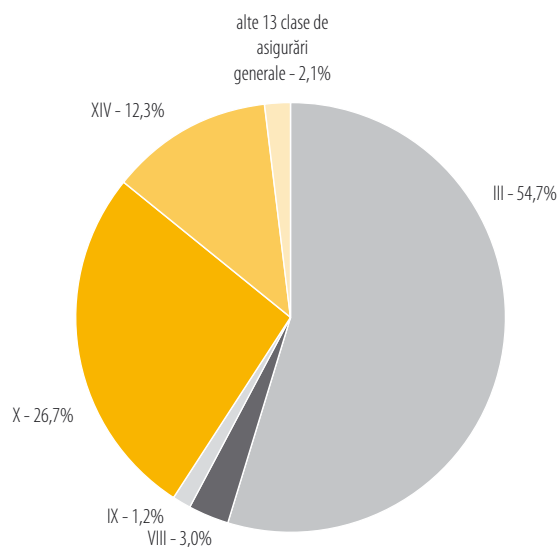
Indemnizațiile brute plătite de asigurători în anul 2006, pe clase de asigurări generale, sunt prezentate în Anexa nr.4 la prezentul Raport.

Din analiza structurii pe clase de asigurare pentru care asigurătorii au înregistrat daune și au despăgubit asigurații, rezultă că și în anul 2006 s-au înregistrat ponderi semnificative ale indemnizațiilor brute plătite pentru următoarele clase: clasa III - asigurări de mijloace de transport terestru, altele decât cele feroviare, clasa X - asigurări de răspundere civilă a autovehiculelor și clasa XIV - asigurări de credite. Volumul cumulat al indemnizațiilor plătite pentru aceste 3 clase a fost de 2.324.817.824 lei, reprezentând 93,7% din total indemnizații plătite la asigurări generale.

Evoluția indemnizațiilor brute plătite la cele 3 clase menționate mai sus, ca deținând cele mai importante ponderi în total, se prezintă astfel:

**a. pentru clasa III - asigurări de mijloace de transport terestru, altele decât feroviare,** indemnizațiile brute plătite au fost în valoare de 1.357.020.440 lei (401.283.508 euro), reprezentând 54,7% din valoarea totală a indemnizațiilor brute plătite pentru asigurările generale, în creștere reală cu 40,73% față de 2005. Acest ritm anual de creștere a fost mai mare cu 8,24 puncte procentuale față de cel înregistrat în 2005.

**Grafic II.4.b)** Structura pe clase a indemnizațiilor brute plătite, în anul 2006 pentru asigurări generale



Raportate la total prime brute subscrise la această clasă de asigurare, indemnizațiile brute plătite în 2006 au însemnat 72,8%.

Valoarea indemnizațiilor brute plătite pentru această clasă este suma dintre indemnizațiile plătite pentru daunele produse în anii anteriori (310.228.617 lei, reprezentând 22,9% din totalul la această clasă) și indemnizațiile plătite pentru daunele produse în anul 2006 (1.046.791.823 lei, reprezentând 77,1% din total).

De la reasiguratorii, s-a primit suma de 373.191.493 lei (110.356.180 euro), reprezentând 27,5% din volumul indemnizațiilor brute plătite de asigurători pentru clasa III.

Peste 80% din indemnizațiile brute aferente acestei clase au fost plătite de următoarele 7 societăți (dintr-un număr total de 23 de societăți câte au făcut plăți de indemnizații):

1. ALLIANZ - ȚIRIAC, cu o valoare a indemnizațiilor brute plătite de 449.168.139 lei (132.823.177 euro), reprezentând 33,1% din totalul indemnizațiilor înregistrat la această clasă, în creștere reală cu 28,92% față de anul 2005;
2. ASIBAN, cu o valoare a indemnizațiilor brute plătite de 119.799.220 lei (35.425.738 euro), reprezentând 8,8% din total clasă, în creștere anuală reală cu 89,91%;

3. ASIROM, cu o valoare de 182.417.025 lei (53.942.403 euro), adică 13,4% din totalul pe clasă, în creștere reală cu 19,82% față de 2005;

4. BCR ASIGURĂRI, cu 95.253.266 lei (28.167.273 euro), adică 7% din total, în creștere reală cu 84,82%;

5. GENERALI ASIGURĂRI, cu un volum de indemnizații de 83.539.772 lei (24.703.484 euro), reprezentând 6,2% din totalul pe clasă, în creștere reală cu 124,63% față de anul precedent;

6. OMNIASIG, cu o valoare de 126.423.796 lei (37.384.687 euro), reprezentând 9,3% din total, în creștere cu 46,35% în termeni reali față de 2005;

7. UNITA, cu 98.446.663 lei (29.111.590 euro), adică 7,3% din indemnizațiile brute plătite la această clasă, în creștere reală cu 21,53% față de 2005.

Indemnizațiile plătite de aceste 7 societăți au reprezentat 85,1% din totalul aferent clasei III.

**b. pentru clasa X - asigurări de răspundere civilă pentru autovehicule**, s-au plătit indemnizații brute în cuantum de 663.174.665 lei (196.106.888 euro), reprezentând 26,7% din valoarea totală a indemnizațiilor brute plătite pentru asigurările generale, în creștere reală cu 43,21% în anul 2006 față de anul anterior.

La această clasă, indemnizațiile brute plătite au reprezentat 53,9% din primele brute subscrise.

Valoarea indemnizațiilor brute plătite pentru această clasă este suma dintre indemnizațiile plătite pentru daunele produse în anii anteriori (211.515.155 lei, reprezentând 31,9% din total pe clasă) și indemnizațiile plătite pentru daunele produse în anul 2006 (451.659.510 lei, reprezentând 68,1% din total).

Și la această clasă peste 80% din indemnizațiile brute au fost plătite de 7 societăți (care au cumulată 83,6% din total indemnizații la această clasă) și anume:

1. ALLIANZ - ȚIRIAC, cu o valoare de 77.563.631 lei (22.936.284 euro), reprezentând 11,7% din total clasă, în creștere reală cu 85,89% față de 2005;

2. ARDAF, cu o valoare a indemnizațiilor brute plătite la această clasă de 55.978.154 lei (16.553.258 euro), în scădere anuală reală cu 3,21%;

3. ASIROM, cu o valoare a indemnizațiilor brute plătite de 122.844.751 lei (36.326.330 euro), reprezentând 18,5% din total clasă, în scădere reală cu 7,21% față de anul 2005;

4. ASTRA, cu o valoare de 72.129.266 lei (21.329.292 euro), reprezentând 10,9% din total clasă, în creștere anuală reală cu 32,41%;

5. BT ASIGURĂRI TRANSILVANIA, cu 45.844.287 lei (13.556.580 euro), adică 6,9% din total indemnizații pe clasă, în creștere reală cu 464,51% față de 2005;

6. OMNIASIG, cu o valoare de 105.388.140 lei (31.164.249 euro), reprezentând 15,9% din total clasă, în creștere reală cu 82,43% față de 2005;

7. UNITA, cu indemnizații brute plătite la această clasă de 74.413.511 lei (22.004.764 euro), reprezentând 11,2% din total clasă, în creștere reală cu 44,8% față de 2005.

Indemnizațiile brute plătite în 2006 pentru asigurările auto (respectiv pentru clasa III și clasa X) au reprezentat 81,4% din volumul total al indemnizațiilor pentru

asigurări generale. Creșterea semnificativă a acestor plăți de daune pentru sectorul auto a fost influențată de majorarea prețurilor pieselor auto, a tarifelor pentru manopera de efectuare a reparațiilor și, nu în ultimul rând, de creșterea fraudelor în asigurări.

Pentru diminuarea daunalității înregistrate în sectorul asigurărilor auto societățile de asigurare au întreprins măsuri cum ar fi: reanalizarea tarifelor de prime, a comisioanelor acordate intermediarilor în asigurări, introducerea unor franșize, efectuarea inspecțiilor de risc, selecția mult mai strictă a clienților prin aplicarea criteriilor de bonus - malus, etc.

**c. pentru clasa XIV - asigurări de credite**, în anul 2006 au fost plătite indemnizații brute în cuantum de 304.622.719 lei (90.079.758 euro), în creștere reală cu 93,64% față de anul 2005.

Indemnizațiile plătite la această clasă au reprezentat 12,3% din totalul aferent asigurărilor generale, fiind formate din: indemnizații plătite pentru daunele produse în anii anteriori (71.325.602 lei, adică 23,4%) și indemnizații plătite pentru daunele produse în 2006 (în sumă de 233.297.116 lei, adică 76,6% din total).

Reasigurătorii au plătit asiguratorilor pentru această clasă de asigurare suma de 206.660.125 lei (61.111.312 euro), ceea ce reprezintă 67,8% din volumul indemnizațiilor plătite pentru asigurările de credite.

Raportate la primele brute subscrise în 2006 din asigurări de credite, indemnizațiile plătite aferente acestei clase au reprezentat 76,9%, procent care este cu 19,7% mai mare decât în 2005.

Un procent de peste 80% din indemnizațiile plătite pentru asigurări de credite (respectiv 82,6% din acestea) a fost înregistrat de un număr de 3 societăți (dintr-un total de 13 societăți câte au făcut plăți de indemnizații conform obligațiilor asumate prin astfel de contracte de asigurare), acestea având ca acționari și instituții de credit, astfel:

1. ASIBAN, cu o valoare a indemnizațiilor brute plătite pentru asigurările de credite de 69.996.334 lei (20.698.564 euro), reprezentând 23% din total indemnizații pe clasă, în creștere reală cu 28,03% față de 2005. Din valoarea plătită, societatea a recuperat de la reasigurători suma de 40.994.522 lei, reprezentând 58,6%. Datorită creșterii indemnizațiilor brute plătite pentru asigurările auto și de credite, ASIBAN a înregistrat o scădere a indicatorilor monitorizați de Comisia de Supraveghere a Asigurărilor și, în semestrul doi al anului 2006, a intrat în redresare financiară pe bază de plan de redresare financiară. Ulterior majorării capitalului social și a încadrării indicatorilor financiari ai societății în limitele impuse de legislația în vigoare, în luna decembrie 2006, procesul de redresare financiară s-a încheiat;

2. BCR ASIGURĂRI, cu o valoare a indemnizațiilor brute plătite de 136.288.560 lei (40.301.789 euro), adică 44,7% din totalul aferent clasei XIV, în creștere reală cu 156,02% față de anul anterior. Din suma plătită la această clasă, societatea a recuperat de la reasigurători indemnizații în cuantum de 111.331.321 lei, reprezentând 81,7% din totalul plătit.

**3. GARANTA**, care a efectuat plăți de indemnizații pentru asigurări de credite în sumă de 45.462.810 lei (13.443.774 euro), reprezentând 14,9% din total clasă, în creștere reală cu 138,57% față de 2005. De la reasigurători, societatea a recuperat 35.296.965 lei, sumă care reprezintă 77,6% din valoarea indemnizațiilor pe care le - a plătit la această clasă.

Ca urmare a creșterii semnificative a ponderii indemnizațiilor brute plătite în volumul primelor brute subscrise pentru asigurările de credite, societățile de asigurare au întreprins măsuri de diminuare a expunerii la aceste riscuri, încheind contracte de reasigurare cu reasigurători de prim rang care activează pe piața de reasigurare internațională cărora le-a cedat peste 69% din primele brute subscrise aferente acestei clase.

Totodată, asigurătorii au încheiat contracte cu societăți specializate, recunoscute pe plan mondial, în recuperarea creanțelor, au majorat cotele de primă pentru asigurările de credite și au modificat convențiile încheiate cu instituțiile de credit, introducând clauze specifice de tip stop-loss și franșize.

**Tabel II.4.5. Dinamica indemnizațiilor brute plătite pentru asigurări de viață în perioada 2003 - 2006**

Anul	Indemnizații brute plătite pentru asigurări de viață (lei)	Creștere anuală nominală (%)	Rata inflației (%)	Creștere anuală reală (%)
2003	62.499.098	-	14,1	-
2004	75.280.471	20,45	9,3	10,20
2005	97.385.521	29,36	8,6	19,12
2006	140.824.708	44,61	4,87	37,89

#### II.4.2. - Indemnizații brute plătite pentru asigurări de viață

În 2006, valoarea totală a indemnizațiilor brute plătite de asigurătorii autorizați să practice asigurările de viață a fost de 140.824.709 lei, echivalentul a 41.643.170 euro. Comparativ cu anul 2005, acestea au înregistrat o creștere reală cu 37,89%.

Indemnizațiile brute plătite de asigurători în anul 2006, pe clase de asigurări de viață, sunt prezente în Anexa nr.5 la prezentul Raport.

Pentru riscurile cedate în reasigurare, aferente asigurărilor de viață, societățile de asigurare au primit de la reasigurători indemnizații în valoare totală de 7.157.108 lei (2.116.423 euro), ceea ce reprezintă 5,1% din totalul indemnizațiilor brute plătite pentru asigurările de viață.

Indemnizațiile brute plătite de asigurătorii autorizați să practice asigurările de viață continuă să dețină un grad ridicat de concentrare, respectiv trei sferturi dintre acestea au fost înregistrate de numai 3 societăți, dintr - un număr total de 19 societăți câte au plătit indemnizații la această categorie de asigurări.

Un procent de 96,5% din indemnizațiile plătite pentru asigurări generale a fost realizat de societățile prezentate în tabelul următor:

**Tabel II.4.6.**

Nr. crt.	Societate	Indemnizații brute plătite pentru asigurări de viață (lei)	Pondere în total piață de asigurări de viață (%)
1	AIG LIFE	2.948.730	2,1
2	ALLIANZ - TIRIAC	6.907.598	4,9
3	ASIBAN	7.285.045	5,2
4	ASIROM	70.944.097	50,4
5	AVIVA	4.495.327	3,2
6	BCR ASIGURĂRI DE VIAȚĂ	2.892.562	2,1
7	GENERALI ASIGURĂRI	2.836.920	2,0
8	ING ASIGURĂRI DE VIAȚĂ	17.727.822	12,6
9	INTERAMERICAN	3.028.301	2,2
10	OMNIASIG ASIGURĂRI DE VIAȚĂ	16.859.779	12,0
	<b>TOTAL</b>	<b>135.926.180</b>	<b>96,5</b>

Din analiza structurii pe clase a indemnizațiilor plătite pentru asigurări de viață rezultă că un procent de 94% din valoarea totală a acestora a fost înregistrată la clasa I - asigurări de viață, anuități și asigurări de viață suplimentare, situație care se datorează faptului că, în comparație cu anii precedenți, există un număr mai mare de polițe mixte de viață care ajung la maturitate.

Societățile care au plătit peste 80% din indemnizațiile brute aferente acestei clase respectiv 81,8% din acestea au fost:

1. ASIBAN, cu o valoare a indemnizațiilor plătite de 7.285.045 lei (2.154.255 euro), reprezentând 5,5% din total clasă, în creștere reală față de anul 2005 cu 87,10%;
2. ASIROM, cu o valoare de 70.944.097 lei (20.978.826 euro), adică 53,6% din totalul indemnizațiilor plătite de asigurători la această clasă, în creștere cu 8,55% în termeni reali față de anul precedent;
3. ING ASIGURĂRI DE VIAȚĂ, cu o valoare a indemnizațiilor plătite de 13.188.236 lei (3.899.883 euro), reprezentând 10% din total clasă, în creștere reală cu 64,15%;
4. OMNIASIG ASIGURĂRI DE VIAȚĂ, cu o valoare de 16.859.779 lei (4.985.593 euro), reprezentând 12,7% din total clasă, în creștere cu 248,37% față de anul precedent, în termeni reali.

#### Sume de răscumpărare plătite pentru asigurările de viață

Volumul sumelor plătite în 2006 cu titlu de răscumpărări (totale și parțiale) a fost de 162.931.948 lei (48.180.486 euro), în creștere reală cu 31,95% față de anul precedent. Din această valoare, 107.843.580 lei au reprezentat plăți pentru răscumpărări totale (66,2% din suma totală reprezentând răscumpărări).

Ponderi semnificative în valoarea răscumpărărilor totale au fost consemnate de clasa III - asigurări de viață și anuități legate de fonduri de investiții (55,7%) și clasa I - asigurări de viață, anuități și asigurări de viață suplimentare (44,3%).

Răscumpărările parțiale au fost în sumă de 55.088.368 lei, reprezentând 33,8% din valoarea totală a răscumpărărilor. Din această sumă, un procent de 99,97% a fost aferent clasei III.

## Capitolul II.5.

## Rezerve tehnice

Conform datelor înregistrate în situațiile financiare încheiate de asigurători pentru 31.12.2006, valoarea totală brută a rezervelor tehnice constituite pentru contractele de asigurări generale și de viață era de 5.368.193.621 lei (1.587.424.556 euro), în creștere reală față de anul 2005 cu 23,79%.

Din această valoare, suma de 3.129.781.693 lei (925.505.424 euro) este aferentă rezervelor tehnice brute constituite pentru asigurări generale (58,3% din total), iar suma de 2.238.411.928 lei (661.919.132 euro) este aferentă rezervelor tehnice brute constituite pentru asigurări de viață (41,7% din total).

Comparativ cu anul 2005, rezervele tehnice brute constituite de asigurătorii care au desfășurat activitate de asigurări generale au crescut în termeni reali cu 29,44%, iar cele pentru asigurările de viață, cu 16,66%.

Pentru riscurile cedate în reasigurare, asigurătorii au cedat o parte corespunzătoare din rezervele tehnice, valoarea cumulată pentru cele două categorii de asigurare fiind de 1.005.088.830 lei (297.214.073 euro), în creștere reală față de 2005 cu 47,9%.

### II.5.1. - Rezerve tehnice constituite pentru asigurări generale

Potrivit reglementărilor legale în vigoare, pentru riscurile asumate prin contractele de asigurări generale, asigurătorii și-au constituit rezerve tehnice brute în valoare totală de 3.129.781.693 lei (925.505.424 euro). Valoarea netă a rezervelor rămasă în sarcina asigurătorilor era, la aceeași dată, de 2.144.778.579 lei (634.230.884 euro), în creștere reală față de anul 2005 cu 22,21%.

Din valoarea rezervelor tehnice brute constituite, un număr de 3 tipuri de rezerve dețin o pondere de 94% și anume:

- a. rezervele de prime, în valoare brută de 1.892.951.030 lei (559.763.146 euro), au crescut față de anul 2005 cu 26,52%. Aceste rezerve reprezintă 60,5% din valoarea totală a rezervelor tehnice;
- b. rezervele de daune avizate, în valoare de 871.294.473 lei (257.649.843 euro), au reprezentat 27,8% din total și au consemnat o creștere reală față de anul 2005 cu 31,10%;
- c. rezervele de daune neavizate, în valoare de 179.953.627 lei (53.213.954 euro), reprezentând 5,7% din total, au crescut față de 2005 cu 38,32% în termeni reali.

Clasele de asigurare pentru care au fost constituite valori semnificative ale rezervelor tehnice sunt :

- clasa III - asigurări de mijloace de transport terestru, altele decât cele feroviare, pentru care au fost constituite rezerve tehnice în valoare de 1.460.386.303 lei (431.849.751 euro), reprezentând 46,7% din total, în creștere cu 33,07% față de anul 2005;

- clasa VIII - asigurări de incendiu și calamități naturale, pentru care au fost constituite rezerve tehnice în valoare de 381.579.095 lei (112.836.471 euro), reprezentând 12,2% din total, în creștere anuală reală cu 8,41%;

- clasa X - asigurări de răspundere civilă pentru autovehicule. La această clasă, rezervele tehnice erau în valoare de 685.201.224 lei (202.620.346 euro), ceea ce reprezenta 21,9% din total, în creștere reală cu 35,67% față de anul 2005.

Pentru subscrierea de riscuri de catastrofe naturale, Comisia de Supraveghere a Asigurărilor a autorizat, în baza normelor prudențiale emise, 29 de societăți de asigurare. Aceste societăți își asumă riscuri asociate unor evenimente care pot provoca pagube substanțiale într-o perioadă scurtă de timp, de natură cutremurelor, inundațiilor și furtunilor, pe care le cedează în diferite proporții unor reasigurători de prim rang care activează pe piața internațională de reasigurare. Astfel asigurătorii autohtoni pot subscrie riscuri majore, iar pentru protecție și stabilitate financiară cedează o parte din aceste riscuri reasigurătorilor internaționali într-o asemenea proporție încât nivelul rămas în sarcina asigurătorului să nu creeze probleme privind capacitatea financiară în cazul unor daune majore.





Pentru aceste riscuri de catastrofe naturale societățile de asigurare au obligația să constituie o rezervă de catastrofă. La data de 31.12.2006, valoarea brută cumulată a rezervelor de catastrofă constituite de cele 29 de societăți de asigurare era de 164.467.599 lei (48.634.592 euro), în creștere reală față de 2005 cu 34,46%. Această rezervă reprezenta 5,3% din valoarea totală a rezervelor tehnice brute constituite la nivelul pieței.

Structura rezervelor tehnice la asigurarile generale, pe tipuri de rezerve, este prezentată în Anexa nr. 6 la prezentul Raport.

#### II.5.2. - Rezerve tehnice constituite pentru asigurări de viață

La data de 31.12.2006, valoarea totală a rezervelor tehnice brute constituite pentru asigurarile de viață a fost de 2.238.411.928 lei (661.919.132 euro), în creștere reală față de 31.12.2005 cu 16,66%.

Valoarea netă a rezervelor tehnice pentru asigurări de viață, pe care asigurătorii au obligația de a le acoperi cu active admise conform prevederilor legale în vigoare la acel moment, era de 2.218.326.211 lei, ceea ce reprezenta 99,1% din valoarea brută.

Cea mai mare componentă a rezervelor tehnice ale unei societăți care practică asigurarile de viață este reprezentată de rezerva matematică,

prin aceasta reflectându-se orizontul lung de timp al business-ului. Ponderea rezervei matematice brute în totalul rezervelor tehnice brute aferente asigurărilor de viață a continuat să crească, de la 72,1% la 31.12.2005, la 77,3% la 31.12.2006.

Această evoluție crescătoare este specifică unui portofoliu de asigurări de viață în care numărul contractelor cu componentă investițională aflate în sold este crescător de la un an la altul, aspect rezultat și din faptul că, la 31.12.2006, rezerva matematică a crescut în termeni nominali cu 31,1% (respectiv cu 25% în termeni reali) față de 31.12.2005.

La sfârșitul anului 2006, rezervele brute de daune (avizate și neavizate) constituite la nivelul întregii piețe de asigurări de viață reprezentau numai 1,52% din rezervele tehnice brute aferente asigurărilor de viață, dar, în același timp, au înregistrat o creștere nominală substanțială față de 31.12.2005, respectiv de 129,05%.

Rezervele tehnice brute constituite pentru clasa I și III din categoria asigurărilor de viață au reprezentat, la 31.12.2006, 99,46% din totalul rezervelor tehnice brute aferente asigurărilor de viață la aceeași dată.

Structura rezervelor tehnice la asigurarile de viață, pe tipuri de rezerve, este prezentată în Anexa nr. 7 la prezentul Raport.

**Tabel II.5.1.** Evoluția rezervelor tehnice și matematice brute pentru asigurările de viață în perioada 2003 - 2006

Data	Rezerve tehnice brute pentru asigurările de viață (lei)	Rezerve matematice brute (lei)	Pondere rezerve matematice în total rezerve (%)
31.12.2003	861.970.638	588.810.152	68,3
31.12.2004	1.249.732.190	919.122.299	73,5
31.12.2005	1.829.665.245	1.319.814.929	72,1
31.12.2006	2.238.411.928	1.730.275.528	77,3

## Capitolul II.6.

## Activele totale ale societăților de asigurare și activele care acoperă rezervele tehnice

În vederea obținerii unor venituri semnificative care să contribuie la asigurarea stabilității financiare și să permită protejarea intereselor asiguraților cu care au încheiate contracte de asigurare, asigurătorii trebuie să valorifice lichiditățile în plasamente din care să rezulte cele mai bune randamente.

În același timp, asigurătorii trebuie să respecte prevederile legale emise de Comisia de Supraveghere a Asigurărilor cu privire la activele admise să acopere rezervele tehnice constituite pentru riscurile asumate prin contractele de asigurare încheiate, active care să fie libere de sarcini, să asigure siguranța și tranzacționabilitatea investițiilor.

Din situațiile financiare încheiate de asigurători la 31.12.2006, rezultă că valoarea agregată la nivelul pieței a activelor deținute de aceștia a fost de 8.396.623.670 lei (2.482.959.361 euro), în creștere reală față de anul 2005 cu 26,40%.

Din această valoare, plasamentele efectuate de asigurători în depozite, valori mobiliare, terenuri și construcții, etc., erau la data de 31.12.2006 în sumă de 4.503.220.348 lei (1.331.643.951 euro), reprezentând 53,6% din total active bilanțiere.

Valoarea terenurilor, construcțiilor, a avansurilor și plasamentelor în imobilizări corporale în curs de execuție era, la aceeași dată, de 739.378.200 lei (218.640.979 euro), reprezentând 8,8% din totalul activelor bilanțiere și 16,4% din total plasamente. În termeni reali, această valoare a crescut cu numai 8,77% față de anul 2005.

Disponibilitățile bănești existente în depozite bancare erau în sumă de 1.320.978.177 lei (390.625.477 euro) și reprezentau 29,3% din plasamente, respectiv 15,7% din total active (în creștere reală față de anul 2005 cu 32,42%).

Valoarea lichidităților din conturi curente și casierie a fost de 422.605.423 lei (124.968.336 euro), reprezentând 5% din total active, în creștere reală față de 2005 cu 52,47%.

Din situația prezentată mai sus, rezultă că cele mai mari creșteri au fost înregistrate de disponibilitățile în depozite și conturi curente, ceea ce relevă preocuparea asigurătorilor de a dispune în permanență de active lichide pentru plățile de daune efectuate către asigurați.

### II.6.1. - Active care acoperă rezervele tehnice nete pentru asigurări generale

Pentru acoperirea rezervelor tehnice nete în conformitate cu prevederile legale în vigoare în 2006, asigurătorii au utilizat numai categoriile de active admise și anume: titluri de stat, obligațiuni municipale, acțiuni, obligațiuni și titluri de participare la organismele de plasament colective în valori mobiliare (OPCVM), disponibil în depozite, conturi curente și casierie, creanțe din prime de asigurare, terenuri și construcții, alte active corporale.

Valoarea rezervelor tehnice nete înregistrate în situațiile financiare la 31.12.2006 la categoria asigurări generale era de 2.144.778.579 lei (634.230.884 euro),



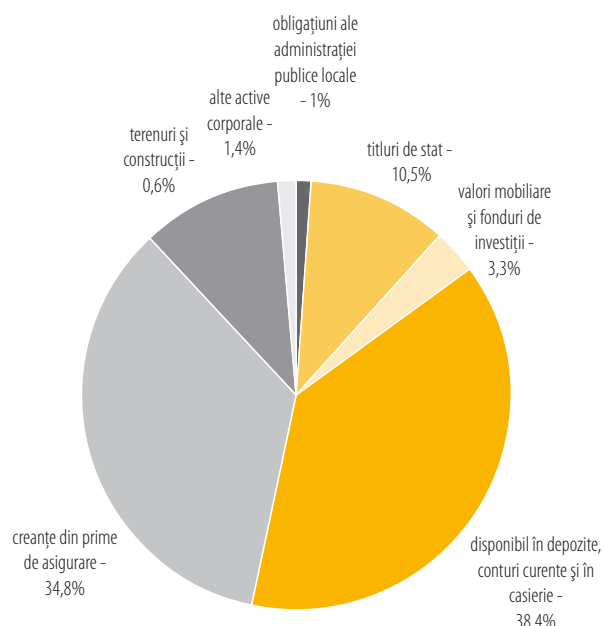
aceasta fiind acoperită de asigurători cu active admise în valoare de 2.777.971.348 lei (821.471.848 euro). Comparativ cu anul 2005, valoarea activelor admise care acopereau rezervele tehnice nete la asigurări generale a crescut în 2006, în termeni reali, cu 21,67%.

În consecință, la data de 31.12.2006, rezervele tehnice nete constituite pentru asigurările generale erau acoperite prin active admise potrivit prevederilor legale în vigoare în proporție de 129,5%.

Categoriile de active admise care acopereau rezervele tehnice nete constituite pentru asigurările generale au fost:

- **titlurile de stat** (raportate de 16 societăți), în sumă totală de 290.395.309 lei (85.872.582 euro), reprezentau 10,5% din activele admise. Comparativ cu anul 2005, valoarea titlurilor de stat utilizate ca active admise să acopere rezervele s-a diminuat cu 48.634.868 lei, ceea ce înseamnă o scădere reală cu 18,32%; Această scădere s-a produs în principal ca urmare a faptului că Ministerul Finanțelor Publice a redus substanțial emisiunile de titluri de stat, comparativ cu anii anteriori;
- **obligațiunile emise de administrațiile publice locale**, în care au investit 4 societăți, erau în valoare de 26.515.203 lei (7.840.791 euro), în scădere față de anul 2005 cu 11,84% în termeni reali. Aceste active reprezentau, la sfârșitul anului 2006, aproximativ 1% din totalul activelor admise să acopere rezervele tehnice nete la asigurări generale;
- **valorile mobiliare tranzacționate pe o piață reglementată și titlurile de participare la fonduri deschise de investiții**, raportate de 14 societăți, au cumulat suma de 92.474.750 lei (27.345.640 euro), înregistrând o creștere reală cu 40,91% față de 2005. Acestea au reprezentat 3,3% din totalul activelor admise să acopere rezervele nete la categoria asigurări generale;
- **disponibilul în depozite, conturi curente și în casierie**, cu care au acoperit rezervele 32 de societăți, a fost în sumă de 1.066.745.818 lei (315.446.615 euro), înregistrând o creștere cu 47,56% în termeni reali față de anul 2005. Raportată la total active admise să reprezinte rezervele tehnice nete la asigurări generale, valoarea acestui tip de activ a reprezentat 38,4%;
- **creanțele din prime de asigurare**, în sumă de 967.904.439 lei (286.218.304 euro), au crescut cu 11,44% față de 2005. La sfârșitul anului 2006, acestea reprezentau 34,8% din valoarea activelor admise să acopere rezervele;
- **terenurile și construcțiile**, utilizate ca active care acopereau rezervele de către 20 de societăți, au cumulat o valoare de 294.750.183 lei (87.160.358 euro), în creștere cu 44,90% față de anul 2005. Ponderea terenurilor și a construcțiilor în total active pentru acoperirea rezervelor la asigurări generale a fost de 10,6%;
- **alte active corporale de natura mijloacelor fixe**, în valoare de 39.185.647 lei (11.587.559 euro), au reprezentat 1,4% din valoarea activelor admise și, față de valoarea de la sfârșitul anului anterior, au înregistrat o creștere cu 5,63% în termeni reali.

**Grafic II.6.a) Structura activelor admise să acopere rezervele tehnice nete constituite pentru asigurări generale la 31.12.2006**



## II.6.2. - Active care acoperă rezervele tehnice nete pentru asigurări de viață

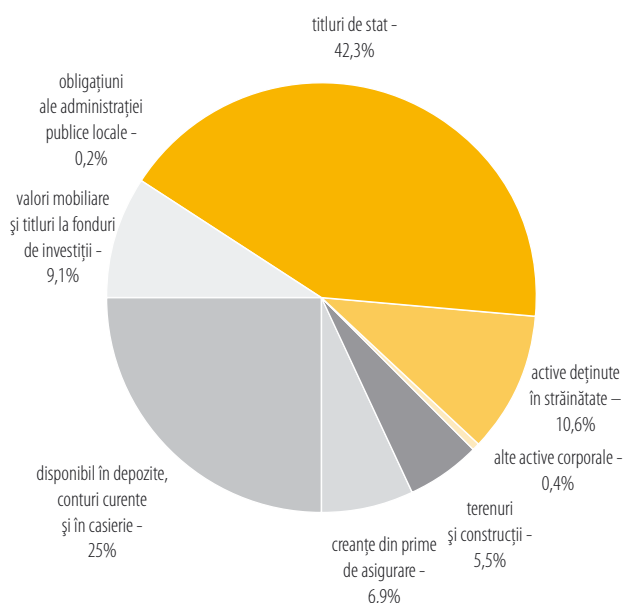
Rezervele tehnice nete constituite pentru asigurările de viață, în valoare de 2.218.326.211 lei (655.979.599 euro) erau acoperite la data de 31.12.2006 cu active admise în valoare de 2.409.405.547 lei (712.483.528 euro), ceea ce înseamnă un grad de acoperire de 108,6%. Față de 31.12.2005, valoarea activelor raportate ca fiind admise să reprezinte rezervele tehnice nete la asigurările de viață au crescut cu 14,25% în termeni reali.

Având în vedere natura portofoliului, tipurile de active admise să acopere rezervele tehnice nete pentru asigurările de viață care dețin ponderi semnificative continuă să fie următoarele: titlurile de stat, valorile mobiliare cotate și participațiile la organisme de plasament colective în valori mobiliare (OPCVM), precum și depozitele, conturile curente și disponibilitățile. La data de 31.12.2006, aceste active reprezentau 87% din totalul activelor admise să reprezinte rezervele tehnice brute pentru asigurările de viață. Comparativ cu anii precedenți, se remarcă o scădere în continuare a ponderii titlurilor de stat, concomitent cu o creștere semnificativă a ponderii valorilor mobiliare cotate și a participațiilor la OPCVM. Principalii factori de influență ai acestor evoluții sunt reducerea din ultimii ani a ritmului în care Ministerul Finanțelor Publice emite titluri de stat, precum și faptul că, prin activitatea de management a portofoliului de investiții, asigurătorii care practică asigurările de viață trebuie să coreleze scadențele și randamentele activelor și obligațiilor sale.

La data de 31.12.2006, activele deținute în țară, care acopereau rezervele tehnice nete constituite la asigurările de viață erau în sumă de 2.154.401.170 lei

(637.076.373 euro), ceea ce reprezenta 89,4% din total active admise. Activele deținute în străinătate erau la aceeași dată în sumă de 255.004.377 lei (75.407.155 euro) și reprezentau 10,6% din valoarea totală a activelor admise să acopere rezervele tehnice nete pentru asigurări. În timp ce activele deținute în străinătate au crescut de 2,9 ori, cele deținute în țară au consemnat o creștere nominală cu doar 12,03% față de valoarea existentă la sfârșitul anului 2005 (respectiv o creștere în termeni reali cu 6,83%).

**Grafic II.6.b)** Structura activelor admise să acopere rezervele tehnice nete constituite pentru asigurări de viață la 31.12.2006



### Active deținute în țară

Structura activelor deținute în țară și admise să acopere rezervele tehnice nete constituite pentru asigurările de viață a fost la data de 31.12.2006 după cum urmează:

- **titluri de stat**, în sumă de 1.019.824.699 lei (301.571.606 euro), în creștere reală față de 31.12.2005 cu 9,57%, reprezentau la sfârșitul anului 2006, 42,3% din activele admise;
- **obligațiuni emise de administrațiile publice locale**, în sumă de 4.953.936 lei (1.464.925 euro), reprezentând 0,2% din total active admise, au înregistrat o scădere anuală reală cu 32,93%;
- **valori mobiliare cotate și titluri de participare la OPCVM**, în sumă de 218.082.818 lei (64.489.108 euro), reprezentând 9,1% din activele admise, în creștere anuală reală cu 105,68%;

• **disponibil în depozite, conturi curente și casierie**, în sumă de 603.251.984 lei (178.387.197 euro), în scădere reală cu 1,26% față de valoarea din 2005, reprezenta 25% din activele admise;

• **creanțe din prime de asigurare**, în sumă de 165.199.614 lei (48.851.055 euro), în scădere reală față de 31.12.2005 cu 20,59%, reprezentau la sfârșitul anului 2006 un procent de 6,9% din totalul activelor admise să acopere rezervele tehnice nete la asigurările de viață;

• **terenuri și construcții**, în sumă de 133.243.571 lei (39.401.358 euro), au reprezentat 5,5% din totalul activelor admise, în scădere reală față de anul 2005 cu 7,45%;

• **alte active corporale de natura mijloacelor fixe**, în sumă de 9.844.549 lei (2.911.124 euro), reprezentând 0,4% din activele admise, în creștere reală cu 3,31% față de anul 2005.

### Active deținute în străinătate

La data de 31.12.2006, 4 societăți de asigurări de viață au raportat plasamente în străinătate, de natura disponibilităților, acțiunilor, obligațiunilor guvernamentale, titlurilor și obligațiunilor corporatiste tranzacționate la bursele internaționale. Valoarea totală a acestor active deținute în străinătate era, la 31.12.2006, de 255.004.377 lei (75.407.155 euro), reprezentând 10,6% din total active admise să acopere rezervele tehnice nete constituite la asigurările de viață. Societățile care au efectuat plasamente în străinătate sunt:

- **ALLIANZ - ȚIRIAC** cu plasamente efectuate pentru asigurările legate de investiții în sumă de 75.294.622 lei (echivalentul a 22.265.317 euro), în creștere nominală cu 52,78% față de 31.12.2005;
- **ING ASIGURĂRI DE VIAȚĂ**, cu plasamente efectuate pentru asigurările legate de investiții în sumă de 97.103.641 lei (echivalentul a 28.714.446 euro), în creștere nominală cu 611,7% față de 31.12.2005, respectiv cu plasamente efectuate pentru asigurările tradiționale, în sumă de 56.129.046 lei (echivalentul a 16.597.879 euro);
- **AVIVA**, cu plasamente efectuate pentru asigurările legate de investiții în sumă de 24.442.779 lei (echivalentul a 7.227.956 euro), în creștere nominală cu 10,65% față de 31.12.2005, respectiv cu plasamente efectuate pentru asigurările tradiționale, în sumă de 273.122 lei (echivalentul a 80.765 euro);
- **INTERAMERICAN**, cu plasamente efectuate pentru asigurările tradiționale și pentru cele legate de investiții în sumă de 1.761.168 lei (echivalentul a 520.794 euro), în scădere nominală cu 37,1% față de 31.12.2005.



## Capitolul II.7.

# Activitatea de reasigurare

Conform situațiilor transmise pentru anul 2006, 29 de societăți de asigurare au raportat cedări în reasigurare pentru categoria de asigurări generale, în timp ce pentru categoria de asigurări de viață au fost raportate cedări de un număr de 15 societăți.

Printre reasiguratorii externi cu pondere semnificativă în activitatea de primire în reasigurare de la asiguratorii români se numără: Swiss Re, G.E. Frankona, Munich Re.

Valoarea totală a primelor cedate în reasigurare, cumulat pentru asigurări generale și asigurări de viață, a fost de 1.499.109.826 lei (443.300.655 euro), în creștere reală față de anul 2005 cu 48,88%. Raportate la volumul primelor brute subscrise în 2006 din activitatea de asigurare, primele cedate în reasigurare au reprezentat 26,2%.

În sectorul asigurărilor generale, primele cedate în reasigurare au fost în sumă de 1.470.967.468 lei (434.978.700 euro), reprezentând 32,0% din totalul primelor subscrise la această categorie, fiind cu 51,18% mai mari, în termeni reali, decât volumul consemnat în anul anterior.

Analiza structurii pe clase de asigurări generale a primelor brute cedate în reasigurare arată că ponderi semnificative au fost înregistrate la 3 clase de asigurare și anume:

- clasa III - asigurări de mijloace de transport terestru, altele decât cele feroviare, cu un volum al primelor cedate de 499.807.097 lei (147.797.586 euro), reprezentând 34% din total prime cedate pentru asigurări generale. Comparativ cu 2005, primele cedate în reasigurare aferente acestei clase au crescut în termeni reali cu 43,94%;
- clasa VIII - asigurări de incendiu și calamități naturale, cu un volum al primelor cedate în reasigurare de 355.596.086 lei (105.153.055 euro), reprezentând 24,2% din total prime cedate pentru asigurările generale, în creștere reală cu 25,43% față de 2005;
- clasa XIV - asigurări de credite, cu un volum al primelor cedate de 274.436.358 lei (81.153.372 euro), reprezentând 18,7% din total, cu 59,75% mai mare decât în 2005, în termeni reali.

Valoarea însumată a primelor cedate în reasigurare la aceste 3 clase de asigurări a fost de 1.129.839.541 lei (334.104.013 euro), reprezentând 76,8% din totalul primelor cedate pentru asigurări generale.

În sectorul asigurărilor de viață, în anul 2006 a fost înregistrată o scădere reală cu 16,96% a primelor cedate în reasigurare față de 2005. Astfel, în valori abso-

lute, primele de asigurări de viață cedate în reasigurare în 2006 au fost de 28.142.358 lei (8.321.956 euro), din care un procent de 88,7% a fost aferent clasei I - asigurări de viață, anuități și asigurări de viață suplimentare (24.949.824 lei, echivalentul a 7.377.894 euro). Și pentru această clasă a fost înregistrată o scădere reală a primelor cedate în reasigurare, respectiv cu 17,9% față de 2005.

**Tabel II.7.1.** Principalii indicatori ai activității de reasigurare în anul 2006

Indicator	Asigurări de viață (lei)	Asigurări generale (lei)	Total (lei)
Prime brute subscrise	1.138.281.900	4.591.002.641	5.729.284.541
Primiri în reasigurare	0	78.346.050	78.346.050
Comisioane plătite pentru primiri în reasigurare	0	27.151.043	27.151.043
Prime cedate în reasigurare	28.142.358	1.470.967.468	1.499.109.826
Comisioane primite pentru cedări în reasigurare	6.711.792	334.546.224	341.258.016

În Anexele nr. 8 și 9 la prezentul Raport sunt prezentate, pentru fiecare societate în parte și pe cele două categorii de asigurare, primele subscrise din primiri în reasigurare și primele cedate în reasigurare.

Volumul primirilor în reasigurare de către reasiguratorii autohtoni a fost în anul 2006 de 78.346.050 lei (23.167.652 euro) și a reprezentat 1,4% din volumul primelor brute subscrise la nivelul pieței. Față de anul precedent, volumul primirilor în reasigurare a crescut în termeni reali cu 132,17%. Un număr de 11 societăți au primit în reasigurare riscuri de la asiguratorii care au practicat asigurări generale.

Dintre societățile care au înregistrat primiri în reasigurare în sume semnificative enumerăm: AGRAS, cu 5.062.009 lei, ARDAF cu 1.764.546 lei, ASITO KAPITAL, cu 13.204.205 lei, CARPATICA, cu 17.274.791 lei și OMNIASIG, cu 38.724.866 lei. Primirile în reasigurare realizate de aceste 5 societăți au însumat 76.030.417 lei (22.482.898 euro), ceea ce reprezintă 97,0% din valoarea totală a primirilor în reasigurare pe întreaga piață din România.

## Capitolul II.8.

## Cheltuieli de achiziție și administrare

Cheltuielile de achiziție și administrare aferente activității de asigurare desfășurate în anul 2006 la nivelul întregii piețe au fost în sumă de 1.840.729.261 lei (544.320.685 euro), din care un procent de 50,9% a fost reprezentat de cheltuielile de achiziție, iar un procent de 49,1%, de cheltuielile de administrare.

Comparativ cu anul precedent, cheltuielile generate de achiziția și administrarea contractelor de asigurări în anul 2006, generale și de viață, au fost cu 26,82% mai mari în termeni reali și au reprezentat 32,1% din volumul primelor brute subscrise pentru ambele categorii de asigurare.

Structura acestor cheltuieli pe cele două categorii de asigurare a fost următoarea:

**a)** 1.417.598.451 lei (419.196.987 euro) = cheltuieli de achiziție și administrare aferente asigurărilor generale, reprezentând 77,0% din total cheltuieli, în creștere reală cu 29,09 % față de anul 2005;

**b)** 423.130.810 lei (125.123.698 euro) = cheltuieli aferente asigurărilor de viață (23% din total cheltuieli), în creștere reală cu 19,78% comparativ cu volumul înregistrat în anul anterior.

**Cheltuielile de achiziție** realizate în 2006 au însumat 936.869.796 lei (277.041.073 euro) și au fost cu 35,40% mai mari decât în 2005, în termeni reali. Structura pe categorii de asigurare a cheltuielilor de achiziție a fost astfel:

**a)** cheltuielile de achiziție pentru asigurările generale au fost în valoare de 698.367.890 lei (206.513.851 euro), în creștere reală cu 42,89% față de anul 2005. Această valoare reprezintă 74,5% din totalul cheltuielilor de

achiziție realizate în 2006 la nivelul întregii piețe și pentru ambele categorii de asigurare;

**b)** cheltuielile de achiziție aferente asigurărilor de viață au fost de 238.501.906 lei (70.527.222 euro), reprezentând 25,5% din total, valoarea care este cu 17,38% mai mare în termeni reali decât au fost în urmă cu un an.

Din categoria cheltuielilor de achiziție fac parte și cheltuielile cu reclama și publicitatea, care au fost în anul 2006 în sumă de 97.896.775 lei (28.948.983 euro), înregistrând o creștere în termeni reali cu 18,20 % față de anul 2005. Ponderea majoritară a cheltuielilor cu reclama, respectiv de 84,7%, a fost aferentă activității de asigurări generale, ceea ce demonstrează încă o dată faptul că cererea pentru produse de asigurări generale o depășește cu mult pe cea pentru asigurări de viață.

**Cheltuielile de administrare** raportate de societățile de asigurare pentru anul 2006, au fost de 903.859.465 lei (267.279.612 euro), în creștere reală cu 19,01% comparativ cu anul 2005.

Structura acestui tip de cheltuială pe cele două categorii de asigurare a fost, în 2006, astfel:

**a)** 719.230.561 lei (212.683.136 euro) cheltuieli de administrare pentru asigurările generale (reprezentând 79,6% din total), în creștere anuală reală cu 18,02%;

**b)** 184.628.904 lei (54.596.476 euro), cheltuieli aferente asigurărilor de viață (20,4% din totalul cheltuielilor de administrare), în creștere reală cu 23,02% față de anul 2005.



## Rezultatele financiare și tehnice ale societăților de asigurare



Pentru acoperirea obligațiilor asumate prin contractele de asigurare încheiate, societățile de asigurare trebuie să gestioneze și să monitorizeze permanent atât activitatea de subscriere, cât și cea a plasamentelor investiționale, în așa fel încât să obțină rezultate tehnice și financiare pozitive. Obținerea unor rezultate pozitive asigură stabilitate financiară societății, influențează solvabilitatea și permite desfășurarea și dezvoltarea activității în bune condiții.

Spre deosebire de activitatea de asigurări generale, în care majoritatea asigurărilor încheiate acoperă riscurile pe termen scurt, în cazul asigurărilor de viață contractele au maturități pe termen lung și foarte lung, ceea ce necesită crearea de rezerve tehnice mari. Acest

specific este una dintre cauzele pentru care, în primii 5 - 7 ani de activitate, o societate de asigurări de viață înregistrează, de regulă, pierderi financiare.

La data de 31.12.2006, înregistrau profit un număr de 20 de societăți de asigurare, valoarea cumulată a acestuia fiind de 175.446.137 lei (51.881.047 euro). La aceeași dată, 21 de societăți de asigurare înregistrau pierderi, volumul agregat la nivelul pieței al pierderilor acestor societăți fiind de 243.975.410 lei (72.145.788 euro).

Comparativ cu situația de la sfârșitul anului precedent, la data de 31.12.2006, valoarea profitului era cu 19,25% mai mare în termeni reali, în timp ce pierderile totale au crescut în aceeași perioadă cu 129,67%.

Un procent de peste 80% din volumul total al pierderilor (respectiv 83,3% din acestea) a fost înregistrat la nivelul a 5 societăți de asigurare (ARDAF, GENERALI, UNITA, AVIVA și INTERAMERICAN), din care 50 puncte procentuale au fost aferente unei singure societăți (ARDAF).

În ceea ce privește profitul agregat la nivelul pieței, 7 societăți au contribuit la formarea a 84,5% din acesta (ING ASIGURĂRI DE VIAȚĂ, ALLIANZ - ȚIRIAC, AIG LIFE, DELTA ASIGURĂRI, OMNIASIG, BCR ASIGURĂRI și ASIROM).

Referitor la rezultatele tehnice obținute în anul 2006, din analiza raportărilor transmise de asigurători rezultă că în sectorul asigurărilor generale, 13 societăți au înregistrat profit, valoarea agregată la nivelul pieței a acestuia fiind de 96.409.726 lei (28.509.248 euro). Față de 2005, profitul tehnic realizat în 2006 din activitatea de asigurări generale a crescut în termeni reali cu 59,81%.

În sectorul asigurărilor de viață, profit tehnic a fost înregistrat în cazul a 12 societăți. Valoarea cumulată a profiturilor tehnice realizate de acestea din activitatea de asigurări de viață a fost de 148.815.237 lei, echivalentul a 44.006.043 euro. Pierderile din activitatea de asigurări de viață s-au cifrat la 45.455.450 lei (13.441.597 euro), fiind consemnate de 11 societăți.

Rezultatele financiare și tehnice ale societăților de asigurare în anul 2006 sunt prezentate în Anexa nr.11 la prezentul Raport.



## Capitolul II.10.

# Asigurarea de răspundere civilă pentru prejudicii produse prin accidente de autovehicule

Dinamica principalilor indicatori, specifici asigurărilor de răspundere civilă pentru prejudicii produse prin accidente de autovehicule, prezentați în acest capitol, este determinată în baza evidențelor tehnice raportate de societățile de asigurare, potrivit Ordinului președintelui CSA nr. 3108/2004, cu modificările și completările ulterioare, și a Ordinului președintelui CSA nr. 8/2002 (abrogat din data de 01.10.2006 prin Ordinul președintelui CSA nr. 113125/2006), precum și în baza rezultatelor exercițiilor financiare anterioare.

Datele centralizate, prezentate în continuare, cuprind informații referitoare la rezultatele financiare ale asigurătorilor, privind subscrierea riscurilor de răspundere civilă auto (prin asigurările obligatorii RCA și asigurările Carte Verde), înregistrate la 31.12.2006, exclusiv asigurările facultative de răspundere civilă auto (asigurarea de răspundere a transportatorului, etc.).

**Tabel II.10.1.** Principalii indicatori ai pieței de asigurări de răspundere civilă auto (lei)

Indicatori	Răspundere civilă auto OBLIGATORIE	Răspundere civilă auto CARTE VERDE	TOTAL
Prime încasate	999.429.019	185.194.917	1.184.623.936
Despăgubiri plătite	562.875.912	59.270.316	622.146.228
Rezerve de daune	221.614.762	126.523.231	348.137.993

**Tabel II.10.2.** Principalii indicatori ai pieței de asigurări de răspundere civilă auto (EURO)

Indicatori	Răspundere civilă auto OBLIGATORIE	Răspundere civilă auto CARTE VERDE	TOTAL
Prime încasate	295.540.414	54.763.852	350.304.266
Despăgubiri plătite	166.447.619	17.526.781	183.974.400
Rezerve de daune	65.533.537	37.414.091	102.947.628

## II.10.1. - Asigurarea obligatorie RCA

În baza prevederilor art. 5, din Legea nr. 136/1995, privind asigurările și reasigurările în România, cu modificările și completările ulterioare, și ale Ordinului președintelui CSA nr. 3108/2004, cu modificările și completările ulterioare, au fost autorizate pentru practica (începând cu anul 2005) a asigurării obligatorii de răspundere civilă pentru prejudicii produse prin acci-



dente de autovehicule (RCA), cu valabilitate pe teritoriul României, 15 societăți de asigurare. Față de anul 2005, numărul societăților autorizate să practice această formă de asigurare s-a redus cu 3.

În exercițiul financiar 2006, asigurarea obligatorie RCA a fost practică de societățile: ABC ASIGURĂRI, ALLIANZ - ȚIRIAC ASIGURĂRI, ARDAF, ASIBAN, ASIROM, ASITRANS, ASTRA, BCR ASIGURĂRI, BT ASIGURĂRI TRANSILVANIA, CARPATICA ASIG, GENERALI ASIGURĂRI, INTERAMERICAN ROMÂNIA, OTP ASIGURĂRI, OMNIASIG și UNITA.

Pentru anul 2006, raporturile contractuale între asigurătorii RCA și asigurați s-au stabilit pentru perioada de valabilitate prevăzută în polițele de asigurare RCA/2006, eliberate de către asigurători în baza primei de asigurare plătite de proprietarii/utilizatorii de autovehicule.

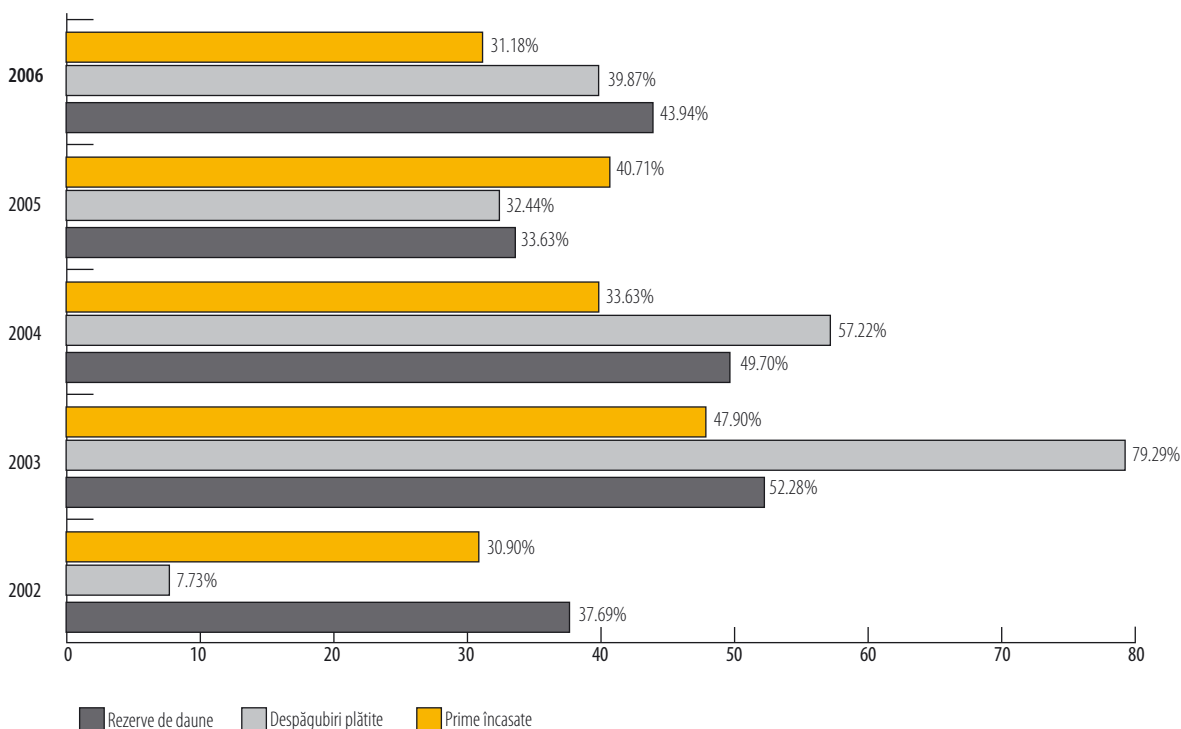
Condițiile generale, referitoare la derularea raporturilor contractuale privind asigurarea obligatorie RCA/2006, sunt stabilite prin prevederile Legii nr. 136/1995, cu modificările și completările ulterioare, acestea fiind detaliate prin condițiile speciale prevăzute de dispozițiile *Normelor privind aplicarea legii în domeniul asigurărilor obligatorii de răspundere civilă pentru prejudicii produse prin accidente de autovehicule și autorizarea asigurătorilor pentru practicarea acestei asigurări*, aprobate prin Ordinul președintelui CSA nr. 3108/2004, cu modificările și completările ulterioare.



**Tabel II.10.3.** Dinamica principalilor indicatori privind asigurarea obligatorie RCA în perioada 2002 - 2006

Indicatori	2002	2003	2004	2005	2006
Venituri din prime încasate (mii lei)	261.725	387.086	541.449	761.858	999.429
Despăgubiri plătite (mii lei)	107.792	193.265	303.858	402.441	562.876
Rezerve pentru daune nelichidate (mii lei)	50.539	76.960	115.212	153.964	221.615

**Grafic II.10.a)** Ritmurile anuale nominale de creștere a indicatorilor care reflectă eficiența pe ansamblu a activității asigurătorilor RCA pentru perioada 2002 - 2006



#### II.10.1.A. - Prime încasate pentru asigurarea obligatorie RCA

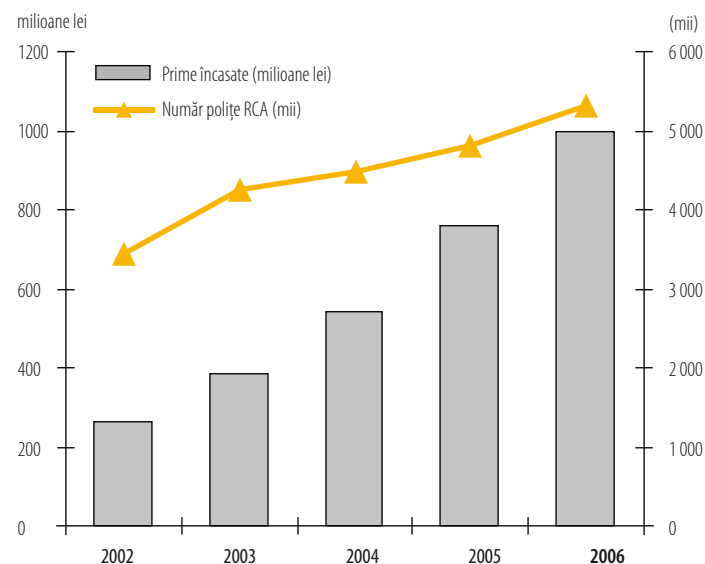
Volumul total al primelor brute încasate pentru asigurarea obligatorie RCA, valabilă în anul 2006, a fost de **999.429.019 lei**, pentru **5.320.204 polițe încheiate**, din care:

**a)** prime brute încasate pentru asigurările obligatorii RCA, încheiate pentru autovehiculele aparținând persoanelor fizice = 475.659.198 lei, volum aferent unui număr de 3.977.147 polițe;

**b)** prime brute încasate pentru asigurările obligatorii RCA, încheiate pentru autovehiculele aparținând persoanelor juridice = 523.769.820 lei, pentru un număr de 1.343.057 polițe.

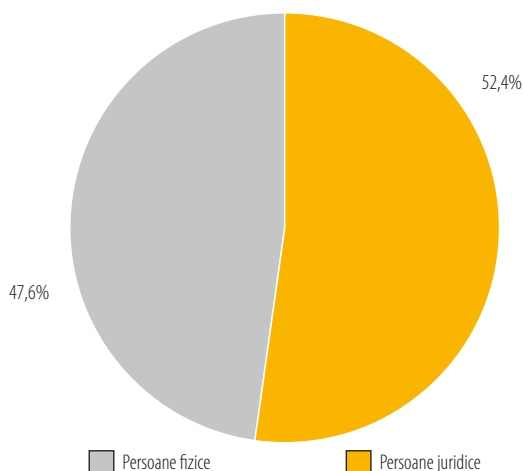
Din numărul total de polițe încheiate în anul de subscriere 2006 (5.320.204 polițe), 1.596.768 de polițe au fost emise pentru perioade de valabilitate de 12 luni, 3.448.026 polițe pentru perioade de valabilitate de 6 luni și 275.410 polițe pentru perioade de valabilitate de 1 lună de zile.

**Grafic II.10.b)** Dinamica numărului de polițe RCA comparativ cu evoluția volumului de prime încasate în 2002 - 2006

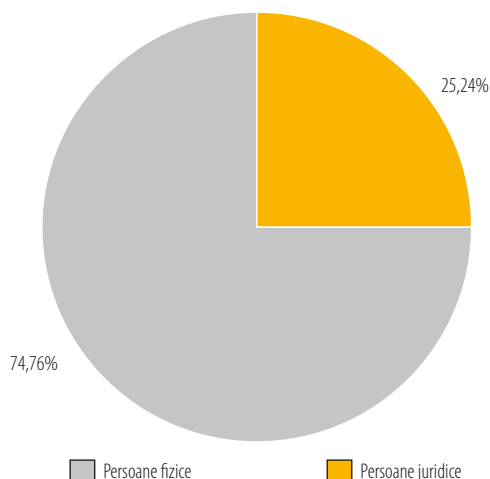


Volumul total al primelor încasate în exercițiul financiar 2006, a înregistrat o creștere nominală cu 31,18% față de anul 2005 (o creștere reală cu 5,09%), evoluție determinată, în principal, de majorarea nivelului mediu al primelor de asigurare pentru autovehiculele aparținând persoanelor juridice cu 24,10% (prima medie/poliță atinând nivelul de 390 lei), numărul de polițe consemnând pe total o creștere cu doar 10,48% față de anul 2005.

**Grafic II.10.c)** Structura pe persoane fizice și persoane juridice, a primelor încasate din polițele RCA/2006



**Grafic II.10.d)** Structura pe persoane fizice și persoane juridice, a numărului de polițe RCA/2006 încheiate



Comparativ cu exercițiul financiar 2005, volumul primelor încasate în 2006, pentru autovehiculele deținute de persoane fizice, înregistrează o creștere nominală cu 26,59%, în timp ce pentru autovehiculele aparținând persoanelor juridice se evidențiază o creștere nominală cu 35,65%. Aceste abateri au fost influențate, în principal, de majorarea nivelului primelor de

asigurare, numărul de contracte încheiate pentru autovehiculele aparținând persoanelor fizice majorându-se cu 10,88%, iar numărul de contracte încheiate pentru autovehiculele aparținând persoanelor juridice majorându-se cu 9,31%.

Abaterile procentuale precizate pentru indicatorul de volum, corectate cu rata inflației, reflectă o creștere în 2006 față de anul precedent cu 20,71% pentru persoane fizice, respectiv o creștere cu 29,35% pentru persoane juridice.

La începutul trimestrului IV, al anului 2006, riscurile de răspundere civilă pentru autovehiculele, aflate în evidența autorității de înmatriculare din România, erau acoperite prin asigurare în proporție de 89,13%.

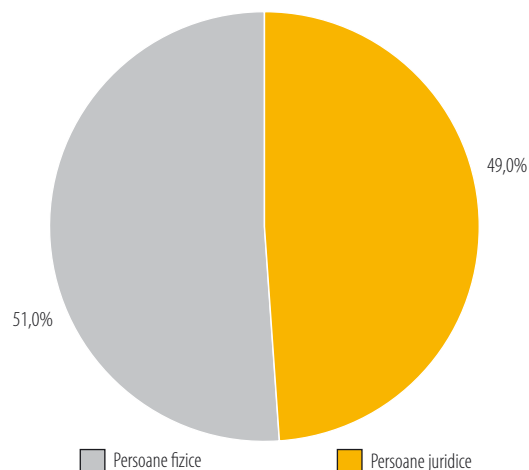
#### II.10.1.B. - Sume de despăgubiri datorate în exercițiul financiar 2006

**Despăgubirile datorate** în perioada unui exercițiu financiar, sunt determinate prin însumarea volumului total al sumelor de **despăgubiri plătite** în cursul aceluiași exercițiu financiar (pentru dosarele de daună aferente contractelor încheiate în anii de subscriere anteriori și în anul de referință) și a volumului total al **rezervei pentru daune nelichidate** la sfârșitul respectivului exercițiu financiar (pentru dosarele de daună aferente contractelor încheiate în anii de subscriere anteriori și în anul de referință).

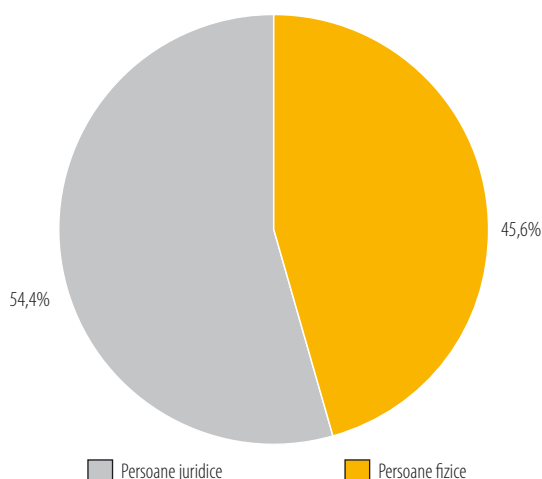
Volumul total al **sumelor de despăgubiri datorate** în cursul exercițiului financiar 2006, pentru prejudicii produse în anul 2006 și în anii precedenți (nelichidate până la 31.12.2006), este de **784.490.674 lei**, pentru un număr de **344.502 dosare de daună** avizate, din care:

- persoane fizice = 400.038.680 lei (187.271 dosare de daună);
- persoane juridice = 384.451.994 lei (157.231 dosare de daună)

**Grafic II.10.e)** Structura pe persoane fizice și persoane juridice, a sumelor de despăgubiri datorate




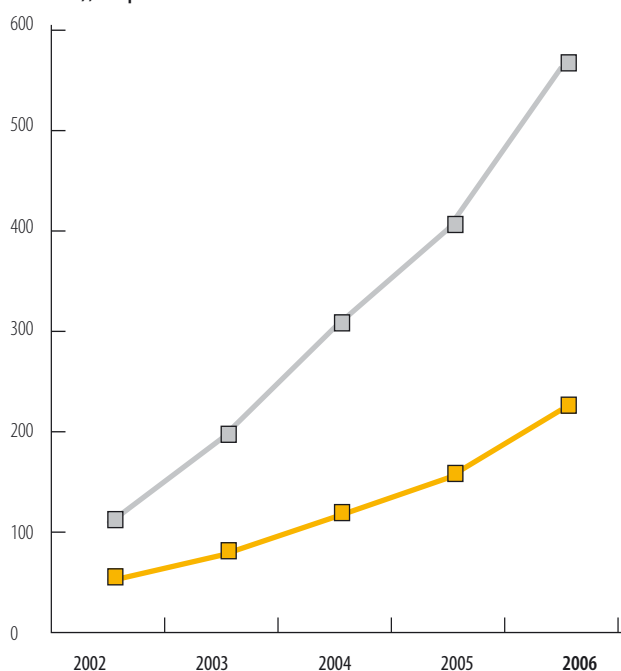
**Grafic II.10.f)** Structura pe persoane fizice și persoane juridice, a numărului de dosare de daună avizate



• Volumul total al sumelor de despăgubiri, datorate în cursul exercițiului financiar 2006, pentru dosarele de daună aferente anului 2006 și anilor anteriori, a înregistrat o creștere nominală față de anul 2005 cu 40,99%, ca urmare a creșterii volumului de despăgubiri pentru persoane juridice, cu 49,87%, precum și a celor pentru persoane fizice, cu 33,40%.

Abaterile procentuale, calculate pentru volumul total al sumelor de despăgubiri datorate în aceeași perioadă de referință, corectate la rata inflației la 31.12.2006, evidențiază, în termeni reali, o creștere a volumului despăgubirilor datorate cu 34,45%, respectiv o creștere cu 42,91% pentru persoane juridice și o creștere cu 27,20% pentru persoane fizice.

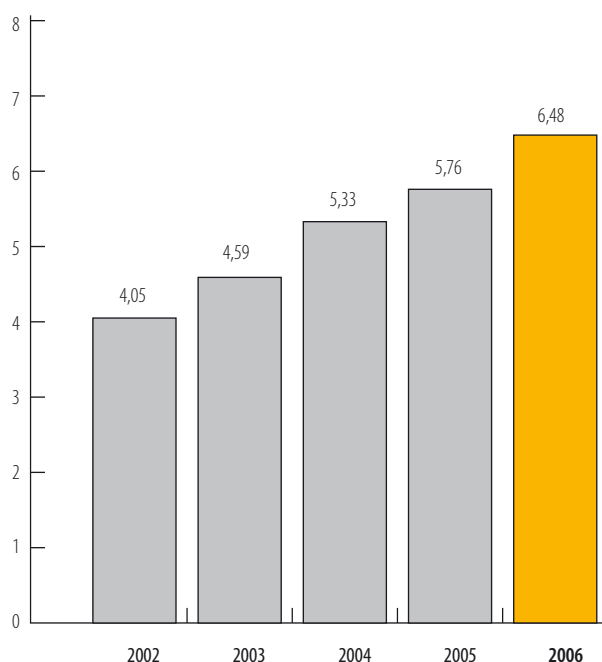
**Grafic II.10.g)** Dinamica volumului total al sumelor de despăgubiri datorate, structurat pe elementele sale componente (despăgubiri plătite și rezerve de daune), în perioada 2002 - 2006



O creștere semnificativă a sumelor de despăgubire datorate se semnalează în anul 2006, pentru dosarele de daună aferente contractelor încheiate în anii anteriori celui de referință, pentru autovehicule aparținând persoanelor juridice, rata de creștere față de anul 2005, fiind de 111,41% (în termeni reali, creștere cu 101,59%).

Numărul total al dosarelor de daune, datorate în cursul exercițiului financiar 2006, s-a majorat față de anul precedent cu 24,13%, semnalându-se o tendință mai mare de creștere pentru persoane juridice (cu 29,76%), față de cele pentru persoane fizice (cu 19,77%).

**Grafic II.10.h)** Dinamica frecvenței daunelor în perioada 2002 - 2006



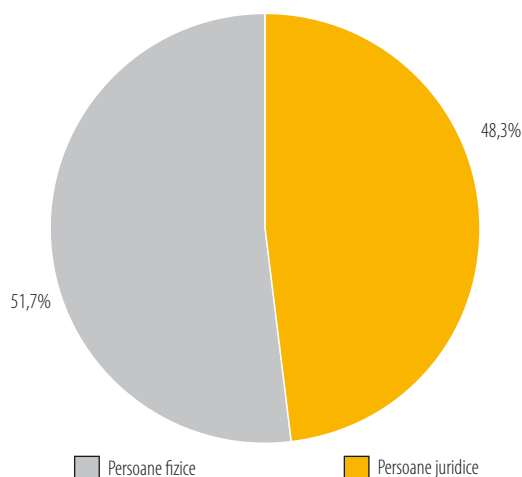
Din graficul prezentat, se observă că, în perioada 2002 - 2006, frecvența daunelor pe ansamblul pieței de asigurări RCA, a crescut anual în medie cu 0,6 puncte procentuale, factor care a influențat în mare măsura calculul tarifelor de primă RCA/2007.

### Structura despăgubirilor datorate în exercițiul financiar 2006

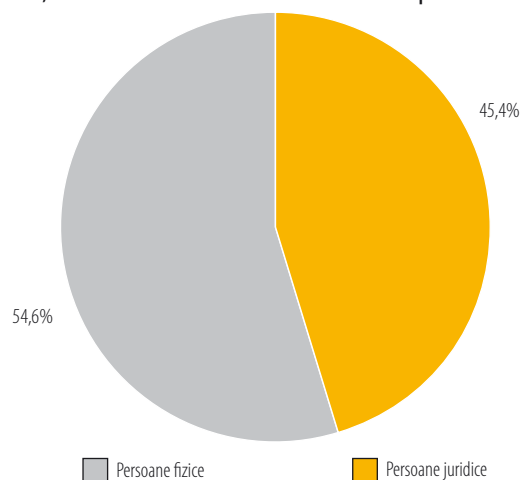
a) totalul **sumelor de despăgubiri plătite** în cursul exercițiului financiar 2006, aferente asigurării obligatorii RCA, valabilă în anul 2006, cumulate cu cele aferente exercițiilor financiare anterioare, este de **562.875.912 lei**, pentru un număr de **235.515 dosare de daună**, din care:

- pentru persoane fizice = 290.990.825 lei (128.693 dosare de daună);
- pentru persoane juridice = 271.885.087 lei (106.822 dosare de daună).

- **Grafic II.10.i)** Structura pe persoane fizice și persoane juridice, a sumelor de despăgubiri plătite



- **Grafic II.10.j)** Structura pe persoane fizice și persoane juridice, a numărului de dosare de daună plătite



Pentru anul 2006, se remarcă o creștere nominală cu 39,87% a volumului total al sumelor de despăgubiri plătite (pentru dosare de daună aferente anilor de sub-

scriere anteriori și anului de referință), față de an precedent, creșterea reală fiind cu 33,37%, consecință a creșterii severității pagubelor produse de conducătorii autovehiculelor aflate în proprietatea persoanelor juridice, fapt ce a determinat și pentru această perioadă, menținerea unui trend crescător a valorii medii de despăgubire pentru această categorie (cu 18,96%, în termeni reali această creștere fiind cu 13,44%).

Cea mai mare creștere în anul 2006, este înregistrată de despăgubirile plătite pentru dosarele de daună aferente contractelor încheiate în anii anteriori, cu 97,44% față de an precedent (în termeni reali cu +88,27%), influențată de intensificarea (cu 113,89% față de an precedent) a accidentelor soldate cu vătămări corporale, provocate prin utilizarea autovehiculelor aparținând persoanelor juridice.

Volumul despăgubirilor plătite în cursul exercițiului financiar 2006, pentru riscurile produse prin utilizarea autovehiculelor aparținând persoanelor fizice, a evidențiat o creștere nominală față de 2005 cu 31,17% (creșterea reală fiind cu 25,08%), în timp ce pentru autovehiculele aparținând persoanelor juridice se evidențiază o creștere nominală cu 50,55% (în termeni reali, creștere cu 43,56%).

Numărul total al dosarelor de daune lichidate a înregistrat pe total o creștere față de anul precedent, cu 20,49%, pentru persoane fizice, semnalându-se o creștere cu 15,88%, iar pentru persoane juridice o creștere cu 26,55%.

Față de totalul despăgubirilor plătite în cursul exercițiului financiar 2006 (cumulat pentru dosarele de daună aferente anilor anteriori și cele aferente anului de subscriere 2006), cota cea mai mare o reprezintă despăgubirile pentru daune materiale (98,6%), în timp ce despăgubirile plătite pentru vătămări corporale au



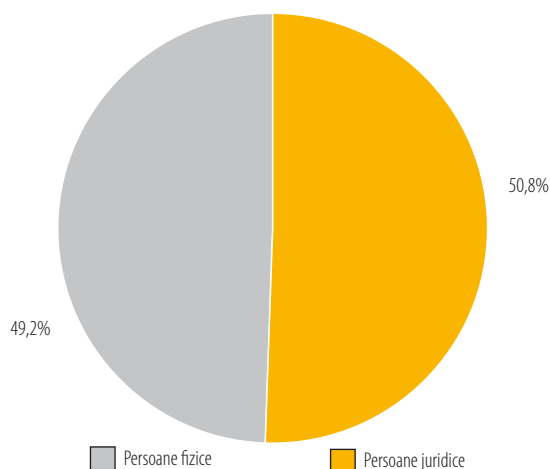


reprezentat un procent de numai 1,4% din total, chiar dacă acestea din urmă au înregistrat față de anul precedent o creștere cu 82,20% (în termeni reali, rata de creștere fiind 73,74%).

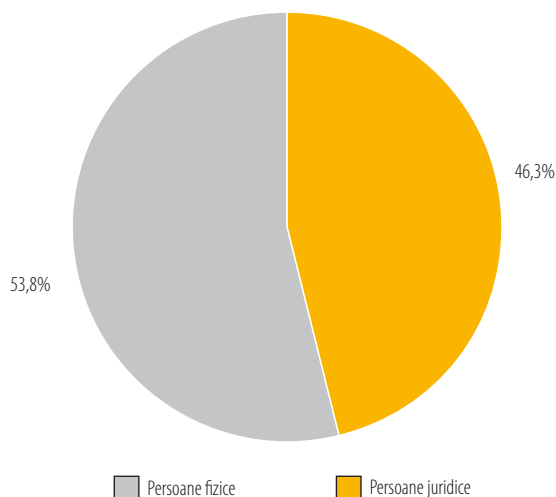
**b) total rezerve pentru daune nelichidate** la 31.12.2006, pentru dosare de daună aferente anilor de subscriere anteriori și anului de referință, a fost de **221.614.762 lei (108.987 dosare de daună)**, din care:

- pentru persoane fizice = 109.047.854 lei (58.578 dosare de daună),
- pentru persoane juridice = 112.566.908 lei (50.409 do-

**Grafic II.10.k)** Structura pe persoane fizice și persoane juridice, a rezervelor de daune constituite



**Grafic II.10.l)** Structura pe persoane fizice și persoane juridice, a numărului de dosare de daună nelichidate



sare de daună).

Volumul total al rezervelor, pentru daune nelichidate la 31.12.2006, evidențiază o creștere nominală față de anul 2005 cu 43,94% (pentru persoane fizice cu 39,74%, iar pentru persoane juridice cu 48,26% ), abatere dimensionată în principal de creșterea volumului rezervei de daune pentru dosare de daună nelichidate



aferente contractelor cu valabilitate în anii anteriori (cu 85,80% mai mult față de anul precedent), a numărului de dosare nelichidate, (cu 32,82%), precum și de menținerea unui trend crescător a valorii medii a rezervelor constituite pentru aceste dosare (cu 8,37%).

Abaterile procentuale calculate pentru rezervele privind daunele nelichidate, în aceeași perioadă de referință, corectate la rata inflației la 31.12.2006, evidențiază în termeni reali, o creștere a volumului total al rezervei de daune cu 37,26%, respectiv creșteri cu 33,25% pentru persoane fizice și cu 41,37% pentru persoane juridice.

Numărul total al dosarelor de daune nelichidate, a înregistrat o majorare față de anul precedent cu 32,82%, pentru persoane fizice semnalându-se o creștere cu 29,32%, iar pentru persoane juridice o creștere a acestora cu 37,12%.

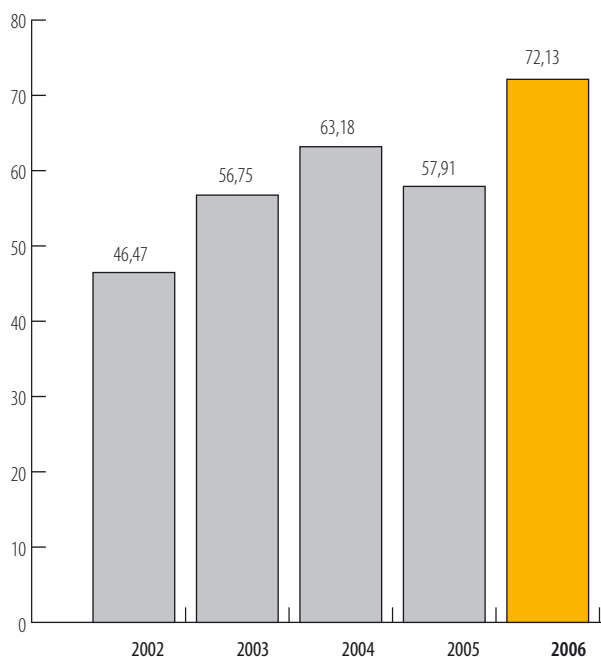
Despăgubirile plătite pentru daunele nelichidate, aferente contractelor cu valabilitate în anii anteriori anului de subscriere 2006, au depășit volumul rezervelor de daune estimate cu 83.872.326 lei, valoarea medie a despăgubirilor plătite per dosar fiind cu 61,84% mai mare decât volumul rezervei de daune calculate, situație determinată de faptul că, în cursul anului 2006, s-au făcut plăți pentru un număr suplimentar de 3.240 dosare de daună, aferente contractelor din anii anteriori.

#### II.10.1.C. - Rezultatul tehnic pentru asigurarea obligatorie RCA

**Rata daunei (Rd)** = (Sume de **despăgubire plătite** + variația **rezervei pentru daune** rămase nelichidate) : **prime încasate**

**Rata daunei** calculată pentru exercițiul financiar 2006, în funcție de volumul total al sumelor de despăgubire datorate, recalculat corespunzător variației rezervei de daune și volumul total al primelor încasate, este de **72,13%**, având o abatere, față de anul 2005, de +14,22 puncte procentuale, ceea ce evidențiază un rezultat tehnic apropiat de nivelul mediu înregistrat, pentru asigurarea obligatorie RCA, de către țările membre UE.

**Grafic II.10.m)** Dinamica rezultatului tehnic privind asigurarea obligatorie RCA (rata daunei)



Rata daunei, aferentă contractelor încheiate pentru autovehicule aparținând persoanelor fizice, este de 76,26%, majorându-se cu 13,07 puncte procentuale, față

de 2005, iar pentru persoanele juridice, se evidențiază un rezultat tehnic de 68,26%, în creștere cu 15,49 puncte procentuale față de anul precedent.

## II.10.2. - Asigurarea Carte Verde

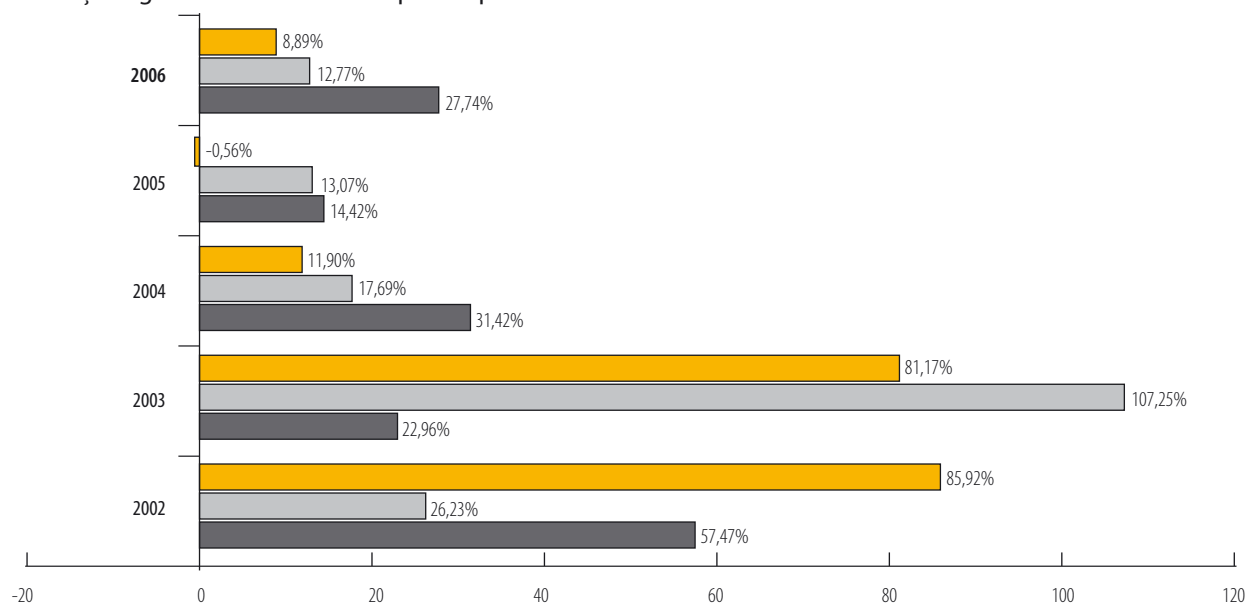
Potrivit prevederilor art. 25, din Legea nr.32/2000, cu completările și modificările ulterioare, ale dispozițiilor Regulamentului Intern al Consiliului Birourilor (Carte Verde) și ale actelor interne ale Biroului Asigurătorilor de Autovehicule din România, autorizația acordată pentru practicarea asigurării obligatorii RCA/2006, include și autorizarea pentru practicarea asigurării de răspundere civilă Carte Verde. Astfel, începând cu anul 2006, un număr de 15 asigurători (ABC ASIGURĂRI, ALLIANZ - ȚIRIAC ASIGURĂRI, ARDAF, ASIBAN, ASIROM, ASITRANS, ASTRA, BCR ASIGURĂRI, BT ASIGURĂRI TRANSILVANIA, CARPATICA ASIG, GENERALI ASIGURĂRI, INTERAMERICAN ROMÂNIA, OMNIASIG, OTP ASIGURĂRI și UNITA) au fost autorizați pentru practicarea asigurării de răspundere civilă a autovehiculelor înmatriculate în România și care se deplasează pe teritoriile statelor care au aderat la sistemul internațional Carte Verde, numărul acestora majorându-se cu 25% față de anul de subscriere 2005.

În spațiul asigurării de răspundere civilă a autovehiculelor Carte Verde au activat, în exercițiul financiar 2006, următoarele societăți: ABC ASIGURĂRI, ALLIANZ -

**Tabel II.10.4.** Dinamica principalilor indicatori privind asigurarea de răspundere civilă a autovehiculelor (Carte Verde), pentru perioada 2002 - 2006

Indicatori	2002	2003	2004	2005	2006
Prime încasate (mii lei)	84.356	152.832	171.022	170.072	185.195
Despagubiri plătite (mii lei)	19.058	39.497	46.484	52.558	59.270
Rezerve de daune nelichidate (mii lei)	53.568	65.868	86.561	99.047	126.523

**Grafic II.10.n)** Ritmurile anuale nominale de creștere a indicatorilor care reflectă eficiența pe ansamblu a activității asigurătorilor Carte Verde pentru perioada 2002 - 2006



ȚIRIAC ASIGURĂRI, ARDAF, ASIBAN, ASIROM, ASITRANS, ASTRA, BCR ASIGURĂRI, BT ASIGURĂRI TRANSILVANIA, CARPATICA ASIG, GENERALI ASIGURĂRI, OMNIASIG și UNITA.

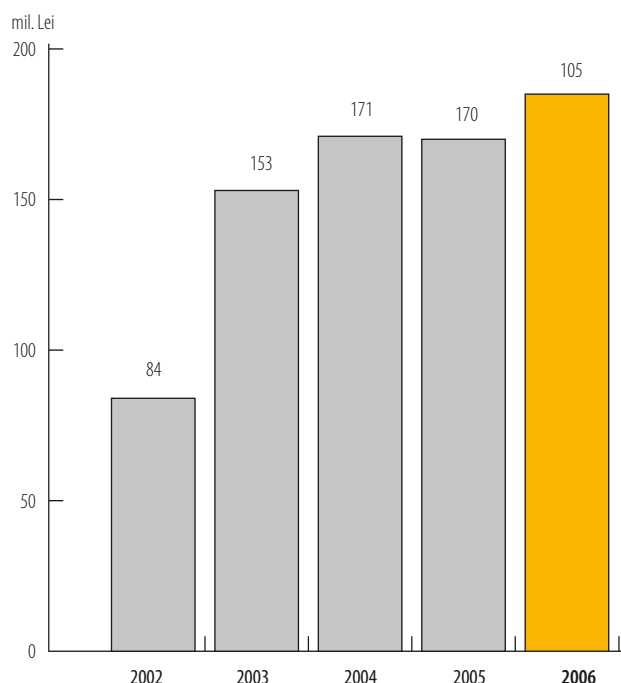
Contractul de asigurare de răspundere civilă, pentru prejudicii produse terților, prin accidente produse în afara teritoriului României, de autovehicule înmatriculate / înregistrate în România, cuprinde polița de asigurare Carte Verde și condițiile speciale privind acoperirea riscurilor specifice acestei asigurări, elaborate de asigurători potrivit reglementărilor în vigoare.

Datele, privind primele încasate și sumele de despăgubire, sunt prezentate în continuare, atât în lei, cât și în euro, potrivit cursului de schimb la 31.12.2006, comunicat de Banca Națională a României, de 3,3817 lei/euro.

#### II.10.2.A. - Prime încasate pentru asigurarea Carte Verde

Volumul total al **primelor brute încasate**, în cursul exercițiului financiar 2006, a fost de **185.194.917 lei** (echivalentul a 54.763.852 euro), pentru un număr de 524.353 contracte încheiate.

**Grafic II.10.o)** Dinamica volumului total al primelor încasate pentru asigurarea Carte Verde în perioada 2002-2006



Volumul total al primelor încasate a crescut în exercițiul financiar 2006 cu 8,89%, față de anul 2005, influența ratei inflației semnalând o creștere cu 3,84%. Calculat în euro, acest volum a crescut cu 18,40%. Abaterea indicatorului de volum total al primelor încasate, înregistrată în anul 2006, este influențată exclusiv de creșterea cu 31,12% a numărului de contracte încheiate, valoarea în lei a primei medii/contract (de 353 lei) diminuându-se cu 16,95% față de anul 2005. În echivalent euro, acest indicator a atins 104 euro, în scădere cu 9,70%.

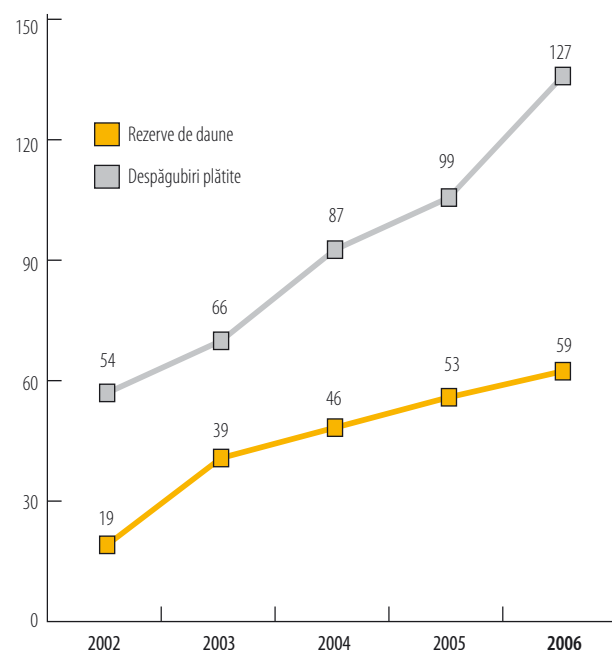
#### II.10.2.B. - Sume de despăgubiri datorate în exercițiul financiar 2006

**Despăgubirile datorate**, în perioada unui exercițiu financiar, sunt determinate prin însumarea volumului total al sumelor de **despăgubiri plătite** în cursul aceluiași exercițiu financiar (pentru dosarele de daună aferente contractelor încheiate în anii de subscriere anteriori și anul de referință) și a volumului total al **rezervei pentru daune nelichidate**, la sfârșitul respectivului exercițiu financiar (pentru dosarele aferente contractelor încheiate în anii de subscriere anteriori și anul de referință).

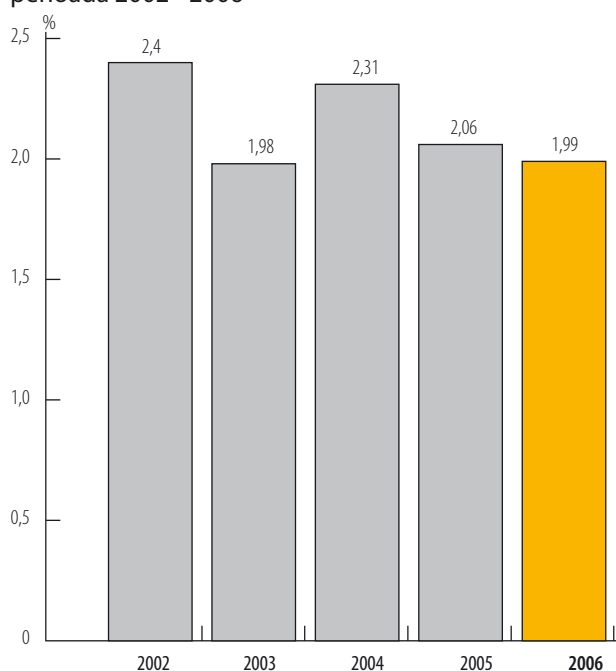
Volumul total al **sumelor de despăgubiri datorate**, pentru dosare de daună aferente contractelor încheiate în anul de subscriere 2006 și în anii precedenți, a fost de **185.793.547 lei** (echivalentul a 54.940.872 euro), pentru un număr de 10.453 dosare de daună.

Volumul total al sumelor de despăgubiri datorate, pentru contractele încheiate în cursul exercițiului financiar 2006, înregistrează o creștere nominală cu 22,55%, față de anul 2005 (în termeni reali creșterea fiind cu 16,86%). Echivalentul în euro a acestui indicator, reflectă o creștere cu 33,26% față de aceeași perioadă de referință, în condițiile în care, față de anul 2005, s-a înregistrat o scădere a frecvenței daunelor, la 100 contracte încheiate, cu 3,4%, numărul de dosare avizate având o abatere cu +26,80%.

**Grafic II.10. p)** Dinamica sumelor de despăgubiri datorate, structurate pe elementele sale componente (despăgubiri plătite și rezerve de daune), în perioada 2002 - 2006



Grafic II.10.q) Dinamica frecvenței daunelor în perioada 2002 - 2006




### Structura despăgubirilor datorate în exercițiul financiar 2006

a) total **sume de despăgubire plătite** = 59.270.316 lei (echivalentul a 17.526.781 euro), pentru un număr de 4.652 dosare de daună, din care:

- total despăgubiri plătite pentru daune aferente contractelor încheiate în anii anteriori = 39.088.351 lei (echivalentul a 11.558.787 euro), pentru 2.430 dosare de daună;
- total despăgubiri plătite pentru dosarele de daună aferente contractelor încheiate în anul 2006 = 20.181.965 lei (echivalentul a 5.967.994 euro), pentru 2.222 dosare de daună.

Volumul total al sumelor de despăgubire, plătite în cursul exercițiului financiar 2006, a înregistrat o creștere nominală cu 12,77% față de 2005 (creștere reală cu 7,53%), abatere determinată exclusiv de intensificarea numărului de accidente produse, reflectată prin creșterea numărului de dosare de daună plătite, cu 34,96% față de anul 2005. Valoarea medie a sumei de despăgubire plătită/dosar de daună (de 12.741 lei), a consemnat o diminuare cu 16,44% față de aceeași perioadă. Rata de creștere a volumului total al sumelor de despăgubiri plătite în 2006, exprimat în euro, evidențiază o creștere cu 22,62% față de anul 2005.

Pentru sumele de despăgubiri plătite în exercițiul financiar 2006, privind dosarele de daună aferente contractelor încheiate în anii anteriori, se înregistrează o creștere nominală cu 0,74% față de anul precedent, ceea ce înseamnă, în termeni reali o scădere cu 3,93%, numărul dosarelor de daună semnalând o creștere cu 23,6%. Abaterea procentuală a indicatorului de volum, calculat la valori echivalate în euro, evidențiază o creștere cu 9,54% pentru 2006 față de anul 2005.



Sumele de despăgubiri plătite în exercițiul financiar 2006, pentru dosarele de daună aferente contractelor încheiate în anul de subscriere 2006, înregistrează o creștere nominală cu 46,69% față de anul precedent (în termeni reali, creșterea fiind cu 39,87%), numărul dosarelor de daună semnalând o creștere cu 50,03%. Abaterea procentuală a indicatorului de volum, calculat la valori echivalate în euro, evidențiază o creștere cu 59,5% pentru 2006 față de anul 2005.

b) total **rezerve pentru daune nelichidate** la 31.12.2006 = 126.523.231 lei (echivalentul a 37.414.091 euro), pentru 5.801 dosare de daună, din care:

- pentru dosarele de daună aferente contractelor încheiate în anii precedenți = 59.958.703 lei (echivalentul a 17.730.344 euro), pentru un număr de 2.367 dosare de daună;
- pentru dosare de daună aferente contractelor încheiate în anul 2006 = 66.564.527 lei (echivalentul a 19.683.747 euro), pentru un număr de 3.434 dosare de daună.

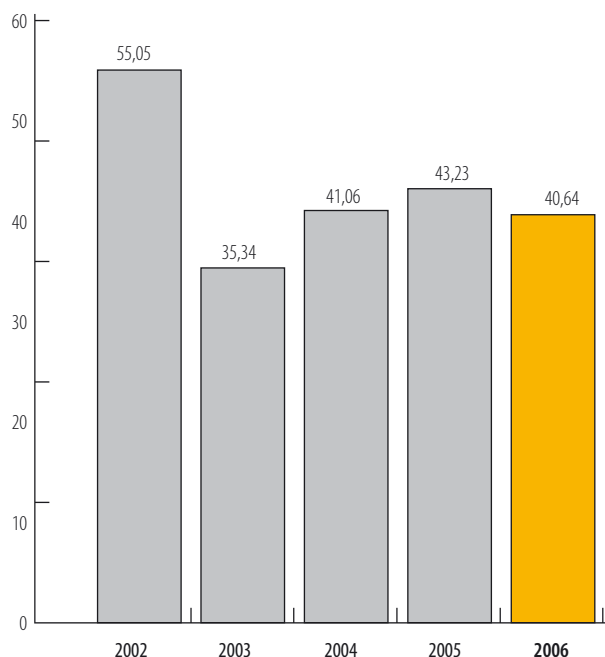
Față de volumul total al despăgubirilor datorate, volumul rezervelor pentru daune nelichidate, reprezintă cota cea mai ridicată (68,10%), în condițiile în care acesta a înregistrat o creștere cu 27,74% (în termeni reali, abaterea fiind cu +21,81%) față de 2005, în timp ce numărul de dosare de daună s-a majorat cu 20,93%. Rata de creștere a volumului rezervei pentru daune nelichidate la 31.12.2006, exprimată în euro, este de 38,90% față de anul precedent.

Volumul rezervelor de daune existente la 31.12.2006, pentru dosarele de daună aferente contractelor încheiate în anii anteriori, înregistrează o creștere nominală cu 25,54% față de anul precedent (în termeni



reali, creșterea fiind cu 19,71%), abatere dimensionată de creșterea severității accidentelor produse, reflectată de creșterea rezervei medii de daune/ani anteriori, cu 17,58%, și a majorării numărului de dosare de daună nelichidate, cu 6,77%. Abaterea procentuală, calculată la valori echivalate în euro, evidențiază o creștere cu 36,50% pentru 2006, față de anul 2005.

**Grafic II.10.r) Dinamica rezultatului tehnic privind asigurarea Carte Verde (rata daunei)**



Volumul rezervelor de daune la 31.12.2006, pentru dosarele de daună aferente contractelor încheiate în anul 2006, înregistrează o creștere nominală cu 29,79% față de anul precedent (în termeni reali, creșterea fiind cu 23,76%), abatere dimensionată de intensificarea numărului de accidente, reflectată de creșterea numărului de dosare de daună nelichidate cu 33,10%, valoarea rezervei medii de daune/an curs înregistrând o scădere cu 2,49%, față de anul 2005. Abaterea procentuală, calculată la valori echivalate în euro, evidențiază o creștere cu 41,13% pentru 2006, față de anul 2005.

## II.10.2.C. - Rezultatul tehnic pentru asigurarea Carte Verde

**Rata daunei** = (sume de **despăgubiri plătite** în cursul anului 2006 + variația **rezervei de daune**): **prime încasate**, recalculat în funcție de perioada de acoperire a riscurilor.

**Rata daunei**, pe ansamblul pieței de asigurări Carte Verde, calculată pentru exercițiul financiar 2006, este de **40,64%**, rezultat care reflectă eficiența activității privind această asigurare.

Rezultatul tehnic, pentru asigurarea Carte Verde, evidențiază, pentru exercițiul financiar 2006, o abatere de - 2,59 puncte procentuale, față de 2005, influențată de reducerea severității riscurilor produse, reflectată prin diminuarea cu 3,35% a nivelului despăgubirii medii datorate/dosar de daună.

### II.10.3. - Fondul de Protecție a Victimelor Străzii

În baza prevederilor art. 25<sup>1</sup>, din Legea nr. 32/2000, cu modificările și completările ulterioare, asociația profesională Fondul de protecție a victimelor străzii a preluat întreaga activitate, bunurile mobile și imobile afectate activității, precum și disponibilitățile financiare, de la administratorul Fondului de protecție a victimelor străzii, constituit potrivit prevederilor *Normelor privind constituirea, administrarea și utilizarea Fondului de protecție a victimelor străzii*, aprobate prin Ordinul președintelui CSA nr. 3108/2005, care a fost emis în aplicarea prevederilor art. 61 din Legea nr. 136/1995, cu modificările și completările ulterioare, abrogat prin Legea nr. 113/2006.

Activitatea Fondului de protecție a victimelor străzii, în exercițiul financiar 2006, în calitate de organism de despăgubire a persoanelor prejudiciate prin accidente de autovehicule neasurate pentru riscuri de răspundere civilă sau provocate de autori neidentificați, în cadrul Biroului Asiguratorilor de Autovehicule din România și în cadrul asociației profesionale - persoană juridică de drept privat fără scop patrimonial - este reflectată de următoarele date tehnice raportate:

> în cursul anului 2006, au fost avizate Fondului de protecție a victimelor străzii, 82 de cazuri de daună, din care:

- 5 pentru prejudicii produse prin accidente provocate de autori neidentificați;
- 77 pentru prejudicii produse prin accidente provocate prin utilizarea de autovehicule neasurate.

> volumul total al despăgubirilor plătite este de 222.836 lei, pentru un număr de 41 dosare de daună;

> un număr de 3 solicitări de desdăunare au fost respinse, acestea neîndeplinind condițiile legale de despăgubire din Fondul de protecție a victimelor străzii;

> volumul total al rezervei de daune este de 602.593 lei, pentru 38 de dosare nelichidate la 31.12.2006;

> volumul regreselor este de 520 lei.

Din numărul total al cazurilor de daună avizate, 75 privesc daune materiale (reprezentând 91,46% din total) și 7 privesc vătămări corporale (8,54% din total), proporția cea mai mare din numărul total de cazuri fiind înregistrată pentru persoane fizice (79,27% din total).

Comparativ cu numărul total de daune datorate în anul 2006, pentru dosarele aferente contractelor RCA și Carte Verde, numărul de cazuri de daună, provocate prin accidente de autovehicule neasurate, reflectă că riscurile RCA sunt acoperite prin asigurare, în proporție de 99,98%.

## Capitolul II.11.

## Activitatea brokerilor de asigurare

## II.11.1. - Activele și capitalul social al brokerilor de asigurare

Din analiza situațiilor financiare, la 31.12.2006, transmise de 313 brokeri de asigurare, a rezultat că aceștia dețineau o valoare a activelor în sumă de 235.521.586 lei (69.645.914 euro), în creștere, în termeni reali, cu 44,23% față de anul 2005.

Active, de peste 7.000.000 lei, au fost înregistrate de 8 brokeri de asigurare, valoarea însumată a acestora fiind de 106.741.040 lei, reprezentând 45,3% din valoarea totală a activelor.

Active cuprinse între 1.012.525 lei și 4.727.349 lei au fost raportate de 31 brokeri de asigurare, a căror valoare însumată a fost de 70.716.723 lei, reprezentând 30,0% din total active.

Mai mult de 3 sferturi din total active bilanțiere, respectiv 75,3% din acesta, a fost concentrat la nivelul a numai 39 de brokeri de asigurare.

La data de 31.12.2006, valoarea totală a capitalurilor sociale, subscrise de cei 313 brokeri de asigurare a fost de 14.985.334 lei (4.431.302 euro), iar cea a capitalurilor sociale vărsate a fost de 14.884.384 lei (4.401.450 euro). Diferența între valoarea capitalului social subscris și cea a capitalului social vărsat, de 100.950 lei, este determinată de sumele rămase de vărsat de către doi brokeri.

Din analiza în funcție de mărimea valorii capitalului social subscris, reiese că 14 brokeri de asigurare, înregistrau valori ale acestuia de peste 150.000 lei, rezultând o valoare însumată de 4.873.057 lei (32,5% din total capital social subscris).

Un capital social subscris, cuprins în intervalul 100.000 - 117.310 lei, era deținut, la 31.12.2006, de 18 brokeri de asigurare, valoarea cumulată a capitalurilor sociale subscrise ale acestora fiind de 1.832.590 lei (12,2% din total capital social subscris).

Numărul brokerilor de asigurare care dețineau, la aceeași dată, un capital cuprins, în intervalul 25.010 - 90.000 lei, era de 80, cu o valoare însumată a capitalurilor sociale subscrise ale acestora, de 3.254.687 lei (21,7% din total capital social subscris).

Numărul brokerilor de asigurare, al căror capital social subscris corespundea limitei minime prevăzute de legislația în vigoare, de 25.000 lei, era la data de 31.12.2006, de 201, adică, circa 64% din numărul total de brokeri. Valoarea însumată a capitalurilor acestor 201 brokeri era de 5.025.000 lei, reprezentând 33,5% din total capital social subscris la nivelul brokerilor de asigurări.

Valorile activului și capitalului social, pentru fiecare dintre cei 313 brokeri, sunt prezentate în Anexa nr.12, la prezentul Raport.

## II.11.2. - Venituri din activitatea de brokeraj

Brokerii de asigurare care au desfășurat activitate în anul 2006 și au transmis raportări, au înregistrat, la data de 31.12.2006, o valoare totală a veniturilor din activitatea de brokeraj, de 239.768.956 lei (70.901.900 euro), din care:

- venituri din negocierea contractelor de asigurare și reasigurare, raportate de 291 de brokeri de asigurare, au fost în sumă totală de 221.355.303 lei (65.456.812 euro), reprezentând 92,3% din total venituri din activitatea de brokeraj;
- venituri din efectuarea inspecțiilor de risc, raportate de 6 brokeri de asigurare, au fost în sumă de 390.408 lei (115.447 euro) și au reprezentat 0,2% din total;
- venituri din regularizări de daune, în sumă totală de 5.013.776 lei (1.482.620 euro), reprezentând 2,1% din total, au fost raportate de 23 de brokeri de asigurare;
- venituri din comisariat de avarii, în sumă de 208.444 lei (61.639 euro), au fost raportate de 5 brokeri și au reprezentat 0,1% din total venituri;
- venituri din alte activități, în legătură cu obiectul de activitate, în sumă de 12.801.025 lei (3.785.382 euro), au fost raportate de 76 de brokeri și au reprezentat 5,3% din total venituri din activitatea de brokeraj.

Trei sferturi din total venituri (75,3% din acestea) au fost realizate de 50 de brokeri de asigurare, valoarea cumulată a veniturilor acestora fiind de 180.560.917 lei (53.393.535 euro). Dintre aceștia, 48 au raportat venituri cuprinse între 1.000.000 și 18.378.861 lei.

Veniturile din activitatea de brokeraj, obținute în anul 2006 de fiecare din cei 313 brokeri de asigurare, sunt prezentate în Anexa nr.13 la prezentul Raport.

## II.11.3. - Rezultate financiare

Conform situațiilor financiare, raportate de brokerii de asigurare pentru exercițiul financiar 2006, rezultă că, un număr de 220 brokeri de asigurare au raportat profit și un număr de 93 brokeri de asigurare au raportat pierdere.

Profitul net, înregistrat la nivelul pieței brokerilor de asigurare, a fost de 67.882.104 lei (20.073.367 euro), din care trei sferturi (75%) au fost realizate de 24 de brokeri de asigurare.

Valoarea cumulată a pierderilor înregistrate de cei 93 de brokeri, a fost de 3.778.667 lei (1.117.387 euro), din care trei sferturi (75,7%) au fost aferente unui număr de 22 de brokeri.

În Anexa nr. 14, la prezentul Raport, sunt prezentate rezultatele financiare obținute la 31.12.2006, de brokerii de asigurare.







## Partea III

**ANEXE**



## ANEXA 1

# Prime brute subscrise pe clase de asigurări generale în anul 2006 (lei)

Nr. crt.	Societate	Total prime brute subscrise	Clase de asigurări						
			I	II	III	IV	V	VI	VII
1	ABC ASIGURARI	7,886,582	167,525	0	1,839,132	0	0	0	14,400
2	AGRAS	21,622,090	0	0	0	0	0	0	0
3	AIG LIFE	0	0	0	0	0	0	0	0
4	AIG ROMANIA	78,520,896	4,092,978	0	0	0	0	0	1,270,222
5	ALLIANZ-TIRIAC	1,028,655,452	10,402,012	9,423,683	610,631,155	0	7,455,568	509	12,912,526
6	ARDAF	192,132,634	1,402,620	3,489,560	44,952,495	68,273	21,940	12,998,181	583,674
7	ASIBAN	375,436,063	1,993,326	14,293	187,234,649	752,158	461,338	1,614,588	2,388,557
8	ASIMED	959,932	0	853,047	0	0	0	0	0
9	ASIROM	511,945,831	6,683,761	3,428,926	210,705,073	0	313,269	2,693,385	3,139,097
10	ASIROM CONCORDIA	271,397	271,397	0	0	0	0	0	0
11	ASITO KAPITAL	30,569,179	5,711,028	0	2,639,952	419	0	89,854	1,215,526
12	ASITRANS	65,069,385	579,524	8,547	14,059,893	0	0	1,579	283,945
13	ASTRA	301,395,620	25,371,305	3,897,217	64,539,636	30,373	2,540,592	7,346,339	8,683,422
14	ATE INSURANCE	57,975	0	0	0	0	0	0	0
15	AVIVA	0	0	0	0	0	0	0	0
16	BCR ASIGURARI	423,956,841	1,544,644	0	149,597,988	427,128	9,147	1,119,670	3,824,141
17	BCR ASIGURARI DE VIATA	0	0	0	0	0	0	0	0
18	BT ASIGURARI TRANSILVANIA	201,401,229	320,157	3,680,265	69,423,166	9,541	0	0	116,680
19	CARDIF ASIGURARI	0	0	0	0	0	0	0	0
20	CARPATICA ASIG	113,708,624	11,472,086	0	31,063,505	0	8,022	0	88,166
21	CERTASIG	1,891,085	1,511	0	343,996	0	0	0	5,300
22	CITY INSURANCE	3,793,492	3,932	0	1,793	0	0	0	569
23	CLAL ROMANIA ASIGURARI-REASIGURARI	123,336	578	0	110,335	0	0	0	0
24	DELTA	0	0	0	0	0	0	0	0
25	DELTA ADDENDUM	3,923,115	41,054	0	1,769,558	0	0	-3,166	53,025
26	EUROASIG	4,759,845	662,207	0	2,103,087	0	0	91,087	17,792
27	FATA ASIGURARI AGRICOLE	5,046,939	0	0	237,972	0	0	0	0
28	GARANTA	84,479,091	10,898,418	197,951	4,246,380	0	47,586	280	833,191
29	GENERALI	257,966,278	2,970,607	0	153,004,670	0	0	98,836	3,539,149
30	GERROMA	3,020,044	2,989,228	0	0	0	0	0	0
31	GRAWE	0	0	0	0	0	0	0	0
32	ING ASIGURARI DE VIATA	0	0	0	0	0	0	0	0
33	INTERAMERICAN	25,751,658	1,510,189	2,599,802	10,319,233	0	0	0	42,057
34	IRASIG	768,967	106,512	0	0	0	0	16,648	0
35	KD LIFE ASIGURARI S.A.	0	0	0	0	0	0	0	0
36	NBG INSURANCE	14,347,912	723,379	0	7,726,271	0	0	0	384,988
37	OMNIASIG	536,080,328	10,309,445	0	186,397,532	1,014,104	6,571,221	5,609,292	7,131,731
38	OMNIASIG VIATA	0	0	0	0	0	0	0	0
39	OTP GARANCIA ASIGURARI	11,603,511	145,197	0	2,399,583	0	0	0	18,609
40	R.A.I.	24,637,198	152,545	162,091	9,067,353	0	0	0	43,591
41	UNITA	259,220,112	1,172,810	2,044,983	100,152,607	0	0	0	546,778
	<b>TOTAL</b>	<b>4,591,002,641</b>	<b>101,699,976</b>	<b>29,800,364</b>	<b>1,864,567,015</b>	<b>2,301,996</b>	<b>17,428,683</b>	<b>31,677,082</b>	<b>47,137,137</b>

I. Asigurări de accidente și boală (inclusiv de muncă și boli profesionale)  
 II. Asigurări de sănătate  
 III. Asigurări de mijloace de transport terestru, altele decât cele feroviare  
 IV. Asigurări de mijloace de transport feroviar  
 V. Asigurări de mijloace de transport aeriene  
 VI. Asigurări de mijloace de transport navale (maritime, fluviale, lacustre, canale navigabile)  
 VII. Asigurări de bunuri în tranzit, inclusiv mărfuri transportate, bagaje și orice alte bunuri  
 VIII. Asigurări de incendiu și calamități naturale

IX. Asigurări de daune la proprietăți  
 X. Asigurări de răspundere civilă a autovehiculelor (răspundere civilă auto obligatorie și carte verde)  
 XI. Asigurări de răspundere civilă a mijloacelor de transport aerian  
 XII. Asigurări de răspundere civilă a mijloacelor de transport naval  
 XIII. Asigurări de răspundere civilă generală  
 XIV. Asigurări de credite  
 XV. Asigurări de garanții  
 XVI. Asigurări de pierderi financiare  
 XVII. Asigurări de protecție juridică  
 XVIII. Asigurări de asistență a persoanelor aflate în dificultate

Clase de asigurări										
VIII	IX	X	XI	XII	XIII	XIV	XV	XVI	XVII	XVIII
1,122,711	0	4,150,830	0	0	144,391	0	0	0	0	447,593
0	21,622,090	0	0	0	0	0	0	0	0	0
0	0	0	0	0	0	0	0	0	0	0
19,616,322	43,945,567	0	0	0	7,935,345	0	0	1,631,685	0	28,777
131,340,137	36,344,413	148,860,619	10,981,240	614,899	27,846,969	19,865,713	1,976,009	0	0	0
13,310,613	3,203,637	108,932,252	-3,475	0	1,576,686	443,643	17,971	1,134,563	0	0
36,266,575	3,181,943	78,601,246	169,394	0	6,570,345	55,010,781	0	13,424	0	1,163,444
15,245	0	0	0	0	91,640	0	0	0	0	0
55,298,057	16,443,778	200,507,553	676,578	0	9,802,556	1,367,281	-9,183	895,701	0	0
0	0	0	0	0	0	0	0	0	0	0
20,464,766	0	0	0	0	431,818	0	0	0	0	15,817
1,467,825	312,068	39,913,971	0	0	5,283,549	0	167,553	381	0	2,990,550
12,859,240	3,809,094	151,656,580	4,160,793	2,652,693	7,556,690	4,687,306	1,371,172	233,166	0	0
0	0	0	0	0	57,975	0	0	0	0	0
0	0	0	0	0	0	0	0	0	0	0
38,095,378	9,638,324	35,002,753	0	36,936	3,586,015	179,254,407	280,273	69,230	0	1,470,806
0	0	0	0	0	0	0	0	0	0	0
17,033,626	195,589	95,769,504	0	0	1,968,443	11,672,665	88,599	1,122,994	0	0
0	0	0	0	0	0	0	0	0	0	0
13,667,374	74,526	55,024,732	0	0	995,898	1,314,315	0	0	0	0
42,546	0	0	0	0	117,871	0	0	0	0	1,379,861
2,690	6,899	0	0	0	160,520	0	-125,008	0	0	3,742,097
7,712	4,450	0	0	0	261	0	0	0	0	0
0	0	0	0	0	0	0	0	0	0	0
1,390,902	280,706	0	0	0	124,957	2,507	18,360	18,400	0	226,812
379,133	17,683	0	31,320	0	203,694	8,047	0	0	0	1,245,796
9,918	4,777,652	0	0	0	21,338	0	0	0	60	0
8,650,798	163,074	2,267	2,805	0	558,482	58,124,634	57,647	695,579	0	0
34,669,490	20,044,738	17,694,758	0	0	5,333,200	20,248,358	303,260	0	0	59,212
0	0	0	0	0	0	0	0	4,358	0	26,458
0	0	0	0	0	0	0	0	0	0	0
0	0	0	0	0	0	0	0	0	0	0
4,521,635	0	5,984,813	0	0	773,929	0	0	0	0	0
519,404	1,678	0	0	0	122,992	0	1,733	0	0	0
0	0	0	0	0	0	0	0	0	0	0
3,139,938	1,631,787	0	0	0	147,739	510,610	0	83,201	0	0
78,888,809	3,819,187	169,395,668	7,208,230	420,096	10,436,937	42,003,921	653,446	168,377	0	6,052,332
0	0	0	0	0	0	0	0	0	0	0
1,826,938	0	5,558,379	0	0	632,269	131,854	0	0	0	890,681
913,698	1,201	56,719	0	0	89,947	407	69,616	360,949	9,737	13,709,344
38,549,395	0	114,152,741	0	0	1,349,338	1,251,460	0	0	0	0
534,070,875	169,520,085	1,231,265,386	23,226,886	3,724,625	93,921,792	395,897,908	4,871,447	6,432,007	9,797	33,449,580

## ANEXA 2

# Prime brute subscrise pe clase de asigurări de viață în anul 2006 (lei)

I. Asigurări de viață, anuități și asigurări de viață suplimentare, prevăzute la lit. A a), b) și c), cu excepția celor prevăzute la pct. II și III din anexa numărul 1 la Legea 32/2000, cu modificările și completările ulterioare  
II. Asigurări de căsătorie, asigurări de naștere  
III. Asigurări de viață și anuități care sunt legate de fonduri de investiții, prevăzute la punctul A litera a) și b) din anexa numărul 1 la

Legea 32/2000, cu modificările și completările ulterioare  
IV. Asigurări permanente de sănătate prevăzute la punctul A litera d) din anexa numărul 1 la Legea 32/2000, cu modificările și completările ulterioare  
B1. Asigurări de accidente (inclusiv accidentele de muncă și bolile profesionale)  
B2. Asigurări de sănătate

Nr. crt.	Societate	Total prime brute subscrise	Clase de asigurări					
			I.	II.	III.	IV.	B1.	B2.
1	ABC ASIGURARI	0	0	0	0	0	0	0
2	AGRAS	0	0	0	0	0	0	0
3	AIG LIFE	138,154,491	119,398,062	0	16,423,692	0	2,332,736	0
4	AIG ROMANIA	0	0	0	0	0	0	0
5	ALLIANZ-TIRIAC	87,178,238	32,588,817	0	54,589,420	0	0	0
6	ARDAF	4,380,776	3,317,112	200,786	231,258	0	631,620	0
7	ASIBAN	61,378,474	61,378,474	0	0	0	0	0
8	ASIMED	0	0	0	0	0	0	0
9	ASIROM	88,037,154	88,037,154	0	0	0	0	0
10	ASIROM CONCORDIA	0	0	0	0	0	0	0
11	ASITO KAPITAL	0	0	0	0	0	0	0
12	ASITRANS	0	0	0	0	0	0	0
13	ASTRA	1,610,614	1,610,614	0	0	0	0	0
14	ATE INSURANCE	0	0	0	0	0	0	0
15	AVIVA	63,982,028	18,531,937	0	44,878,188	0	119,856	452,047
16	BCR ASIGURARI *	-2,572,906	-2,572,906	0	0	0	0	0
17	BCR ASIGURARI DE VIATA	50,371,302	50,371,302	0	0	0	0	0
18	BT ASIGURARI TRANSILVANIA	9,594,559	9,594,559	0	0	0	0	0
19	CARDIF ASIGURARI	0	0	0	0	0	0	0
20	CARPATICA ASIG	7,337	7,337	0	0	0	0	0
21	CERTASIG	0	0	0	0	0	0	0
22	CITY INSURANCE	0	0	0	0	0	0	0
23	CLAL ROMANIA	0	0	0	0	0	0	0
24	DELTA	7,141,230	7,141,230	0	0	0	0	0
25	DELTA ADDENDUM	0	0	0	0	0	0	0
26	EUROASIG	0	0	0	0	0	0	0
27	FATA ASIGURARI AGRICOLE	0	0	0	0	0	0	0
28	GARANTA	6,979,766	6,979,766	0	0	0	0	0
29	GENERALI	40,771,445	29,960,337	0	1,018,764	9,792,343	0	0
30	GERROMA	0	0	0	0	0	0	0
31	GRAWE	64,537,608	64,051,404	0	0	284,413	201,791	0
32	ING ASIGURARI DE VIATA	435,841,709	147,280,021	0	284,059,619	0	218,285	4,283,784
33	INTERAMERICAN	27,410,683	24,347,706	0	3,062,978	0	0	0
34	IRASIG	0	0	0	0	0	0	0
35	KD LIFE ASIGURARI	1,998,284	242,927	0	1,755,358	0	0	0
36	NBG INSURANCE	0	0	0	0	0	0	0
37	OMNIASIG	0	0	0	0	0	0	0
38	OMNIASIG VIATA	48,871,903	35,738,289	1,125,903	10,434,667	0	0	1,573,044
39	OTP GARANCIA ASIGURARI	34,299	34,299	0	0	0	0	0
40	R.A.I.	0	0	0	0	0	0	0
41	UNITA	0	0	0	0	0	0	0
<b>TOTAL</b>		<b>1,138,281,900</b>	<b>700,611,348</b>	<b>1,326,689</b>	<b>416,453,944</b>	<b>10,076,756</b>	<b>3,504,287</b>	<b>6,308,875</b>

\* BCR ASIGURARI S.A - sumele negative raportate reprezintă regularizări aferente transferului de portofoliu asigurărilor de viață la BCR ASIGURARI DE VIAȚĂ. Aceste sume nu au fost luate în considerare la volumul total al primelor brute subscrise de asigurători pentru asigurările de viață.

## ANEXA 3

## Cota de piață a societăților de asigurare în funcție de primele brute subscrise în anul 2006

Nr. crt.	Societate	Prime brute subscrise asigurări generale (lei)	Cota de piață la asigurări generale	Prime brute subscrise asigurări de viață (lei)	Cota de piață la asigurări de viață	Total prime brute subscrise (asigurări generale și de viață) (lei)	Cota totală de piață
1	ABC ASIGURARI	7,886,582	0,17%	0	0,00%	7,886,582	0,14%
2	AGRAS	21,622,090	0,47%	0	0,00%	21,622,090	0,38%
3	AIG LIFE	0	0,00%	138,154,491	12,14%	138,154,491	2,41%
4	AIG ROMANIA	78,520,896	1,71%	0	0,00%	78,520,896	1,37%
5	ALLIANZ-TIRIAC	1,028,655,452	22,41%	87,178,238	7,66%	1,115,833,690	19,48%
6	ARDAF	192,132,634	4,18%	4,380,776	0,38%	196,513,410	3,43%
7	ASIBAN	375,436,063	8,18%	61,378,474	5,39%	436,814,537	7,62%
8	ASIMED	959,932	0,02%	0	0,00%	959,932	0,02%
9	ASIROM	511,945,831	11,15%	88,037,154	7,73%	599,982,985	10,47%
10	ASIROM CONCORDIA	271,397	0,01%	0	0,00%	271,397	0,00%
11	ASITO KAPITAL	30,569,179	0,67%	0	0,00%	30,569,179	0,53%
12	ASITRANS	65,069,385	1,42%	0	0,00%	65,069,385	1,14%
13	ASTRA	301,395,620	6,56%	1,610,614	0,14%	303,006,234	5,29%
14	ATE INSURANCE	57,975	0,00%	0	0,00%	57,975	0,00%
15	AVIVA	0	0,00%	63,982,028	5,62%	63,982,028	1,12%
16	BCR ASIGURARI *	423,956,841	9,23%	-2,572,906	-0,23%	423,956,841	7,40%
17	BCR ASIGURARI DE VIATA	0	0,00%	50,371,302	4,43%	50,371,302	0,88%
18	BT ASIGURARI TRANSILVANIA	201,401,229	4,39%	9,594,559	0,84%	210,995,788	3,68%
19	CARDIF ASIGURARI	0	0,00%	0	0,00%	0	0,00%
20	CARPATICA ASIG	113,708,624	2,48%	7,337	0,00%	113,715,961	1,98%
21	CERTASIG	1,891,085	0,04%	0	0,00%	1,891,085	0,03%
22	CITY INSURANCE	3,793,492	0,08%	0	0,00%	3,793,492	0,07%
23	CLAL ROMANIA ASIGURARI-REASIGURARI	123,336	0,00%	0	0,00%	123,336	0,00%
24	DELTA	0	0,00%	7,141,230	0,63%	7,141,230	0,12%
25	DELTA ADDENDUM	3,923,115	0,09%	0	0,00%	3,923,115	0,07%
26	EUROASIG	4,759,845	0,10%	0	0,00%	4,759,845	0,08%
27	FATA ASIGURARI AGRICOLE	5,046,939	0,11%	0	0,00%	5,046,939	0,09%
28	GARANTA	84,479,091	1,84%	6,979,766	0,61%	91,458,858	1,60%
29	GENERALI	257,966,278	5,62%	40,771,445	3,58%	298,737,722	5,21%
30	GERROMA	3,020,044	0,07%	0	0,00%	3,020,044	0,05%
31	GRAWE	0	0,00%	64,537,608	5,67%	64,537,608	1,13%
32	ING ASIGURARI DE VIATA	0	0,00%	435,841,709	38,29%	435,841,709	7,61%
33	INTERAMERICAN	25,751,658	0,56%	27,410,683	2,41%	53,162,341	0,93%
34	IRASIG	768,967	0,02%	0	0,00%	768,967	0,01%
35	KD LIFE ASIGURARI	0	0,00%	1,998,284	0,18%	1,998,284	0,03%
36	NBG INSURANCE	14,347,912	0,31%	0	0,00%	14,347,912	0,25%
37	OMNIASIG	536,080,328	11,68%	0	0,00%	536,080,328	9,36%
38	OMNIASIG VIATA	0	0,00%	48,871,903	4,29%	48,871,903	0,85%
39	OTP GARANCIA ASIGURARI	11,603,511	0,25%	34,299	0,00%	11,637,810	0,20%
40	R.A.I.	24,637,198	0,54%	0	0,00%	24,637,198	0,43%
41	UNITA	259,220,112	5,65%	0	0,00%	259,220,112	4,52%
	<b>TOTAL</b>	<b>4,591,002,641</b>	<b>100,00%</b>	<b>1,138,281,900</b>	<b>100,00%</b>	<b>5,729,284,541</b>	<b>100,00%</b>

\* BCR ASIGURARI S.A - sumele negative raportate reprezintă regularizări aferente transferului de portofoliu asigurărilor de viață la BCR ASIGURARI DE VIAȚĂ. Aceste sume nu au fost luate în considerare la volumul total al primelor brute subscrise de asigurători pentru asigurările de viață.



## ANEXA 4

# Indemnizații brute plătite pe clase de asigurări generale în anul 2006 (lei)

Nr. crt.	Societate	Total indemnizații brute plătite	clase de asigurări					
			I.	II.	III.	IV.	V.	VI.
1	ABC ASIGURARI	2,391,899	0	0	907,331	0	0	0
2	ATE INSURANCE	0	0	0	0	0	0	0
3	AIG LIFE	0	0	0	0	0	0	0
4	AIG ROMANIA	4,682,879	650,696	0	0	0	0	0
5	ALLIANZ-TIRIAC	579,073,796	1,059,515	3,245,087	449,168,139	0	355,185	57,164
6	NBG INSURANCE	6,757,163	136,074	0	4,914,860	0	0	0
7	ARDAF	116,368,109	389,354	1,123,891	52,552,222	0	0	3,606,223
8	AGRAS	9,013,765	0	0	0	0	0	0
9	ASIBAN	237,603,228	302,307	0	119,799,220	0	140,617	181,732
10	ASIMED	625,820	0	625,820	0	0	0	0
11	ASIROM	322,535,583	756,664	629,891	182,417,025	0	0	1,351,824
12	ASIROM CONCORDIA	63,875	63,875	0	0	0	0	0
13	ASITO KAPITAL	12,921,278	2,615,257	0	1,432,105	0	0	11,778
14	ASITRANS	21,863,079	33,246	3,511	8,702,211	0	0	0
15	ASTRA	122,234,260	2,537,709	1,898,985	39,354,114	0	0	2,274,465
16	AVIVA	0	0	0	0	0	0	0
17	BCR ASIGURARI	251,574,205	55,020	0	95,253,266	2,039	0	193,064
18	BCR ASIGURARI DE VIATA	0	0	0	0	0	0	0
19	BT ASIGURARI TRANSILVANIA	98,199,376	40,984	604,991	45,557,848	0	0	0
20	CARPATICA ASIG	50,741,186	1,247,533	0	23,201,780	0	0	0
21	OTP GARANCIA ASIGURARI	5,081,286	2,535	0	1,649,766	0	0	0
22	CERTASIG	73,722	0	1,624	57,192	0	0	0
23	CITY INSURANCE	439,317	0	0	4,956	0	0	0
24	CLAL ROMANIA ASIGURARI-REASIGURARI	0	0	0	0	0	0	0
25	CARDIF ASIGURARI	0	0	0	0	0	0	0
26	DELTA	0	0	0	0	0	0	0
27	DELTA ADDENDUM	1,185,660	3,493	0	946,625	0	0	0
28	EUROASIG	1,164,099	82,631	0	1,050,621	0	0	0
29	GARANTA	50,491,360	136,706	24,363	4,091,220	0	27,849	0
30	GENERALI	97,270,489	689,396	0	83,539,772	0	0	22,516
31	GERROMA	45,841	45,841	0	0	0	0	0
32	FATA ASIGURARI AGRICOLE	0	0	0	0	0	0	0
33	GRAWE	0	0	0	0	0	0	0
34	ING ASIGURARI DE VIATA	0	0	0	0	0	0	0
35	INTERAMERICAN	16,881,286	226,226	378,408	10,515,101	0	0	0
36	IRASIG	64,874	405	0	0	0	0	0
37	KD LIFE ASIGURARI	0	0	0	0	0	0	0
38	OMNIASIG	287,280,355	472,719	0	126,423,796	0	1,895,210	5,920,685
39	OMNIASIG VIATA	0	0	0	0	0	0	0
40	R.A.I.	8,313,230	20,479	1,255	7,034,607	0	0	0
41	UNITA	177,020,096	216,915	547,123	98,446,663	0	0	0
	<b>TOTAL (lei)</b>	<b>2,481,961,116</b>	<b>11,785,580</b>	<b>9,084,949</b>	<b>1,357,020,440</b>	<b>2,039</b>	<b>2,418,860</b>	<b>13,619,452</b>

I.Asigurări de accidente  
 II.Asigurări de sanatate  
 III.Asigurări de mijloace de transport terestru  
 IV.Asigurări de mijloace de transport feroviar  
 V.Asigurări de mijloace de transport aerian  
 VI.Asigurări de mijloace de transport maritim, lacustru si fluvial  
 VII.Asigurări de bunuri în tranzit  
 VIII.Asigurări de incendiu și alte calamități naturale  
 IX.Alte asigurari de bunuri  
 X.Asigurări de răspundere civilă pentru autovehicule

XI.Asigurări de răspundere civilă pentru mijloace de transport aerian  
 XII.Asigurări de răspundere civilă pentru mijloace de transport maritim, lacustru si fluvial  
 XIII.Asigurări de răspundere civilă generală  
 XIV.Asigurări de credite  
 XV. Asigurări de garanții  
 XVI.Asigurări de pierderi financiare  
 XVII.Asigurări de protecție juridică  
 XVIII.Asigurări de asistență a persoanelor aflate în dificultate în cursul deplasărilor

clase de asigurări											
VII.	VIII.	IX.	X.	XI.	XII.	XIII.	XIV.	XV.	XVI.	XVII.	XVIII.
0	155,489	0	1,274,208	0	0	264	0	0	0	0	54,607
0	0	0	0	0	0	0	0	0	0	0	0
0	0	0	0	0	0	0	0	0	0	0	0
42,265	3,904,658	30,170	0	0	0	53,133	0	0	1,956	0	0
387,734	20,366,704	9,673,182	77,563,631	0	2,104	2,615,899	14,579,451	0	0	0	0
35,006	173,798	519,341	0	0	0	0	978,084	0	0	0	0
209,687	1,249,764	780,088	55,978,154	0	0	466,514	12,213	0	0	0	0
0	0	9,013,765	0	0	0	0	0	0	0	0	0
14,263	3,614,459	618,399	42,329,851	0	0	362,779	69,996,334	0	0	0	243,267
0	0	0	0	0	0	0	0	0	0	0	0
714,843	8,671,125	4,249,375	122,844,751	42,168	0	308,832	471,975	77,109	0	0	0
0	0	0	0	0	0	0	0	0	0	0	0
985	8,860,191	0	0	0	0	0	0	0	0	0	961
43,255	47,687	536	12,612,353	0	0	133,906	0	0	0	0	286,374
138,050	2,612,593	533,730	72,129,266	0	166,542	131,724	44,271	368,517	44,294	0	0
0	0	0	0	0	0	0	0	0	0	0	0
73,869	3,075,662	238,229	16,142,082	0	0	52,607	136,288,560	0	0	0	199,807
0	0	0	0	0	0	0	0	0	0	0	0
2,000	2,969,267	0	45,844,287	0	0	158,364	2,838,711	0	182,923	0	0
0	1,277,608	0	24,406,144	0	0	14,723	593,399	0	0	0	0
0	27,970	0	3,339,668	0	0	19,299	0	0	0	0	42,047
0	0	0	0	0	0	0	0	0	0	0	14,906
0	0	0	0	0	0	0	0	0	0	0	434,361
0	0	0	0	0	0	0	0	0	0	0	0
0	0	0	0	0	0	0	0	0	0	0	0
0	0	0	0	0	0	0	0	0	0	0	0
0	10,028	14,770	0	0	0	1,478	194,207	0	0	0	15,059
0	10,930	0	0	0	0	0	0	0	0	0	19,917
644	725,798	19,664	0	0	0	2,305	45,462,810	0	0	0	0
1,079,821	2,903,780	2,483,235	4,469,409	0	0	383,733	1,624,617	71,983	0	0	2,227
0	0	0	0	0	0	0	0	0	0	0	0
0	0	0	0	0	0	0	0	0	0	0	0
0	0	0	0	0	0	0	0	0	0	0	0
0	0	0	0	0	0	0	0	0	0	0	0
643,475	747,915	0	4,369,281	0	0	881	0	0	0	0	0
0	64,469	0	0	0	0	0	0	0	0	0	0
0	0	0	0	0	0	0	0	0	0	0	0
314,852	11,171,655	1,650,735	105,388,140	211,906	1,100,754	253,825	31,538,086	-185,339	43,037	0	1,080,294
0	0	0	0	0	0	0	0	0	0	0	0
0	88,460	0	69,930	0	0	25,758	0	16,847	58,043	0	997,851
1,005,469	2,343,606	0	74,413,511	0	0	46,810	0	0	0	0	0
<b>4,706,219</b>	<b>75,073,618</b>	<b>29,825,218</b>	<b>663,174,665</b>	<b>254,074</b>	<b>1,269,401</b>	<b>5,032,834</b>	<b>304,622,719</b>	<b>349,117</b>	<b>330,253</b>	<b>0</b>	<b>3,391,678</b>

## ANEXA 5

# Indemnizații brute plătite pe clase de asigurări de viață în anul 2006 (lei)

I. Asigurări de viață, anuități și asigurări de viață suplimentare, prevăzute la lit. A a), b) și c), cu excepția celor prevăzute la pct. II și III din anexa numărul 1 la Legea 32/2000, cu modificările și completările ulterioare

II. Asigurări de căsătorie, asigurări de naștere

III. Asigurări de viață și anuități care sunt legate de fonduri de investiții, prevăzute la punctul A litera a) și b) din anexa numărul 1 la Legea 32/2000, cu modificările și completările ulterioare

IV. Asigurări permanente de sănătate prevăzute la punctul A litera d) din anexa numărul 1 la Legea 32/2000, cu modificările și completările ulterioare

B1. Asigurări de accidente (inclusiv accidentele de muncă și bolile profesionale)

B2. Asigurări de sănătate

Nr. crt.	Societate	Total indemnizații brute plătite	clase de asigurări					
			I.	II.	III.	IV.	B1.	B2.
1	ABC ASIGURARI	0	0	0	0	0	0	0
2	ATE INSURANCE	0	0	0	0	0	0	0
3	AIG LIFE	2,948,730	2,716,271	0	39,775	0	192,683	0
4	AIG ROMANIA	0	0	0	0	0	0	0
5	ALLIANZ-TIRIAC	6,907,598	6,507,786	0	399,812	0	0	0
6	NBG INSURANCE	0	0	0	0	0	0	0
7	ARDAF	580,520	434,401	3,925	102	0	142,092	0
8	AGRAS	0	0	0	0	0	0	0
9	ASIBAN	7,285,045	7,285,045	0	0	0	0	0
10	ASIMED	0	0	0	0	0	0	0
11	ASIROM	70,944,097	70,944,097	0	0	0	0	0
12	ASIROM CONCORDIA	0	0	0	0	0	0	0
13	ASITO KAPITAL	0	0	0	0	0	0	0
14	ASITRANS	0	0	0	0	0	0	0
15	ASTRA	27,039	27,039	0	0	0	0	0
16	AVIVA	4,495,327	3,622,566	0	668,698	0	0	204,063
17	BCR ASIGURARI	460,755	460,755	0	0	0	0	0
18	BCR ASIGURARI DE VIATA	2,892,562	2,892,562	0	0	0	0	0
19	BT ASIGURARI TRANSILVANIA	321,776	321,776	0	0	0	0	0
20	CARPATICA ASIG	4,373	4,373	0	0	0	0	0
21	OTP GARANCIA ASIGURARI	0	0	0	0	0	0	0
22	CERTASIG	0	0	0	0	0	0	0
23	CITY INSURANCE	0	0	0	0	0	0	0
24	CLAL ROMANIA ASIGURARI-REASIGURARI	0	0	0	0	0	0	0
25	CARDIF ASIGURARI	0	0	0	0	0	0	0
26	DELTA	841,353	841,353	0	0	0	0	0
27	DELTA ADDENDUM	0	0	0	0	0	0	0
28	EUROASIG	0	0	0	0	0	0	0
29	GARANTA	333,580	333,580	0	0	0	0	0
30	GENERALI	2,836,920	885,199	0	0	1,951,720	0	0
31	GERROMA	0	0	0	0	0	0	0
32	FATA ASIGURARI AGRICOLE	0	0	0	0	0	0	0
33	GRAWE	2,312,132	2,146,761	0	0	155,253	10,118	0
34	ING ASIGURARI DE VIATA	17,727,822	13,188,236	0	3,133,540	0	9,583	1,396,462
35	INTERAMERICAN	3,028,301	2,935,670	0	92,631	0	0	0
36	IRASIG	0	0	0	0	0	0	0
37	KD LIFE ASIGURARI	17,000	0	0	17,000	0	0	0
38	OMNIASIG	0	0	0	0	0	0	0
39	OMNIASIG VIATA	16,859,779	16,859,779	0	0	0	0	0
40	R.A.I.	0	0	0	0	0	0	0
41	UNITA	0	0	0	0	0	0	0
TOTAL (lei)		140,824,708	132,407,249	3,925	4,351,559	2,106,974	354,476	1,600,525

## ANEXA 6

## Situația privind primele brute subscrise și primele brute subscrise cedate pentru asigurările generale în anul 2006

Nr. crt.	Societate	Prime brute subscrise	Prime brute subscrise din asigurari directe	Prime brute subscrise din primiri in reasigurare	Prime cedate in reasigurare	Pondere prime cedate in prime brute subscrise
		- lei -	- lei -	- lei -	- lei -	- % -
1	ABC ASIGURARI	7,886,582	7,886,582	0	2,095,492	26,57%
2	ATE INSURANCE	57,975	57,975	0	56,720	97,84%
3	AIG LIFE	0	0	0	0	0,00%
4	AIG ROMANIA	78,520,896	77,379,715	1,141,181	72,237,686	92,00%
5	ALLIANZ-TIRIAC	1,028,655,452	1,028,655,452	0	549,681,027	53,44%
6	NBG INSURANCE	14,347,912	14,347,912	0	7,819,777	54,50%
7	ARDAF	192,132,634	190,368,088	1,764,546	11,957,309	6,22%
8	AGRAS	21,622,090	16,560,081	5,062,009	1,333,900	6,17%
9	ASIBAN	375,436,063	375,436,063	0	55,486,570	14,78%
10	ASIMED	959,932	959,932	0	29,272	3,05%
11	ASIROM	511,945,831	511,916,667	29,164	38,184,251	7,46%
12	ASIROM CONCORDIA	271,397	271,397	0	0	0,00%
13	ASITO KAPITAL	30,569,179	17,364,974	13,204,205	23,183,138	75,84%
14	ASITRANS	65,069,385	65,069,385	0	31,157,748	47,88%
15	ASTRA	301,395,620	301,360,506	35,113	16,688,162	5,54%
16	AVIVA	0	0	0	0	0,00%
17	BCR ASIGURARI	423,956,841	423,956,841	0	210,177,623	49,58%
18	BCR ASIGURARI DE VIATA	0	0	0	0	0,00%
19	BT ASIGURARI TRANSILVANIA	201,401,229	201,401,229	0	40,359,900	20,04%
20	CARPATICA ASIG	113,708,624	96,433,833	17,274,791	20,811,801	18,30%
21	OTP GARANCIA ASIGURARI	11,603,511	11,603,511	0	358,098	3,09%
22	CERTASIG	1,891,085	1,891,085	0	0	0,00%
23	CITY INSURANCE	3,793,492	3,723,467	70,024	129,768	3,42%
24	CLAL ROMANIA ASIGURARI-REASIGURARI	123,336	123,336	0	38,984	31,61%
25	CARDIF ASIGURARI	0	0	0	0	0,00%
26	DELTA	0	0	0	0	0,00%
27	DELTA ADDENDUM	3,923,115	3,923,115	0	607,304	15,48%
28	EUROASIG	4,759,845	4,759,845	0	1,217,192	25,57%
29	GARANTA	84,479,091	84,479,091	0	65,309,379	77,31%
30	GENERALI	257,966,278	257,025,676	940,602	138,330,644	53,62%
31	GERROMA	3,020,044	3,020,044	0	0	0,00%
32	FATA ASIGURARI AGRICOLE	5,046,939	5,046,939	0	2,534,192	50,21%
33	GRAWE	0	0	0	0	0,00%
34	ING ASIGURARI DE VIATA	0	0	0	0	0,00%
35	INTERAMERICAN	25,751,658	25,751,658	0	8,892,749	34,53%
36	IRASIG	768,967	768,967	0	128,324	16,69%
37	KD LIFE ASIGURARI	0	0	0	0	0,00%
38	OMNIASIG	536,080,328	497,355,462	38,724,866	91,428,544	17,06%
39	OMNIASIG VIATA	0	0	0	0	0,00%
40	R.A.I.	24,637,198	24,637,198	0	887,299	3,60%
41	UNITA	259,220,112	259,120,564	99,548	79,844,612	30,80%
	<b>TOTAL</b>	<b>4,591,002,641</b>	<b>4,512,656,591</b>	<b>78,346,050</b>	<b>1,470,967,468</b>	<b>32,04%</b>



## ANEXA 7

# Situația rezervelor tehnice pentru asigurarile generale în anul 2006 (lei)

Nr. crt.	Societate	TOTAL REZERVE TEHNICE		Rezerva de prime		Rezerva de daune	
		(lei)		(lei)		(lei)	
		valoare bruta	valoare neta	valoare bruta	valoare neta	valoare bruta	valoare neta
1	ABC ASIGURARI	3,681,842	2,756,265	2,432,270	1,621,274	627,386	520,760
2	ATE INSURANCE	52,931	1,087	52,931	1,087	0	0
3	AIG LIFE	0	0	0	0	0	0
4	AIG ROMANIA	39,481,294	6,991,103	18,845,258	1,985,587	6,099,356	1,868,164
5	ALLIANZ-TIRIAC	780,166,648	363,617,082	483,062,539	236,604,543	210,276,566	83,873,814
6	NBG INSURANCE	17,029,485	5,684,293	6,760,631	2,841,547	1,299,400	618,550
7	ARDAF	153,869,936	139,268,007	55,054,527	51,784,706	87,950,444	78,850,810
8	AGRAS	12,281,484	10,708,271	7,212,730	7,212,730	4,704,930	3,151,330
9	ASIBAN	354,051,022	276,872,136	239,732,460	170,217,105	71,659,498	63,995,967
10	ASIMED	333,126	333,126	286,546	286,546	36,520	36,520
11	ASIROM	248,649,568	223,412,402	183,578,525	163,204,066	60,666,988	55,804,282
12	ASIROM CONCORDIA	1,178,920	1,178,920	1,063,090	1,063,090	475	475
13	ASITO KAPITAL	12,349,841	3,807,798	1,633,963	457,455	3,061,960	2,147,954
14	ASITRANS	29,238,097	23,125,420	18,711,246	14,373,146	8,362,799	7,579,934
15	ASTRA	122,397,048	106,113,761	73,877,108	61,079,286	32,987,916	29,698,592
16	AVIVA	0	0	0	0	0	0
17	BCR ASIGURARI	221,371,792	193,256,056	128,649,994	111,648,981	54,212,656	43,097,934
18	BCR ASIGURARI DE VIATA	0	0	0	0	0	0
19	BT ASIGURARI TRANSILVANIA	141,270,187	111,164,465	89,335,066	69,513,414	38,208,210	29,433,327
20	CARPATICA ASIG	53,475,567	46,171,781	26,444,185	24,311,728	25,208,315	20,036,986
21	OTP GARANCIA ASIGURARI	5,291,204	5,291,204	3,337,368	3,337,368	1,083,469	1,083,469
22	CERTASIG	981,191	981,191	602,833	602,833	89,006	89,006
23	CITY INSURANCE	534,191	522,846	319,314	312,429	184,870	184,870
24	CLAL ROMANIA ASIGURARI-REASIGURARI	119,300	81,504	119,197	81,487	0	0
25	CARDIF ASIGURARI	0	0	0	0	0	0
26	DELTA	0	0	0	0	0	0
27	DELTA ADDENDUM	3,564,366	3,128,869	2,143,746	1,889,803	590,109	576,819
28	EUROASIG	2,449,959	1,569,446	1,932,935	1,179,019	289,957	191,807
29	GARANTA	81,640,205	24,201,756	57,978,574	17,142,232	14,859,501	2,540,707
30	GENERALI	225,066,632	117,969,775	132,092,498	61,057,124	58,176,122	26,352,998
31	GERROMA	676,363	676,363	94,943	94,943	387,613	387,613
32	FATA ASIGURARI AGRICOLE	4,598,155	2,311,757	4,498,865	2,239,051	53,669	27,084
33	GRAWE	0	0	0	0	0	0
34	ING ASIGURARI DE VIATA	0	0	0	0	0	0
35	INTERAMERICAN	43,867,130	15,279,438	11,057,753	7,510,475	30,261,487	5,221,073
36	IRASIG	1,115,527	851,888	357,698	319,533	35,000	35,000
37	KD LIFE ASIGURARI	0	0	0	0	0	0
38	OMNIASIG	393,934,914	323,230,235	235,336,149	210,541,261	108,304,871	72,956,367
39	OMNIASIG VIATA	0	0	0	0	0	0
40	R.A.I.	12,580,466	11,994,628	6,088,440	5,759,032	3,456,157	3,240,334
41	UNITA	162,483,302	122,225,708	100,257,649	69,056,449	48,159,224	41,045,439
	<b>TOTAL</b>	<b>3,129,781,693</b>	<b>2,144,778,579</b>	<b>1,892,951,030</b>	<b>1,299,329,330</b>	<b>871,294,473</b>	<b>574,647,985</b>

Rezerva de daune neavizate (lei)		Rezerva pentru riscuri neexpire (lei)		Rezerva de egalizare (lei)		Rezerva de catastrofa (lei)	
valoare bruta	valoare neta	valoare bruta	valoare neta	valoare bruta	valoare neta	valoare bruta	valoare neta
39,749	31,794	0	0	30,155	30,155	552,282	552,282
0	0	0	0	0	0	0	0
0	0	0	0	0	0	0	0
5,624,230	1,583,140	0	0	3,416,782	336,678	5,495,668	1,217,534
68,669,663	24,980,845	0	0	0	0	18,157,880	18,157,880
408,750	250,215	0	0	0	0	8,560,704	1,973,981
7,432,690	6,707,300	0	0	0	0	3,432,275	1,925,191
178,094	178,094	0	0	0	0	185,730	166,117
9,600,000	9,600,000	0	0	2,323,538	2,323,538	30,735,526	30,735,526
8,765	8,765	0	0	0	0	1,295	1,295
1,343,451	1,343,451	0	0	0	0	3,060,603	3,060,603
0	0	115,355	115,355	0	0	0	0
123,975	38,582	0	0	127,393	127,393	7,402,550	1,036,414
574,923	574,923	0	0	0	0	1,589,129	597,417
11,304,898	11,108,758	0	0	0	0	4,227,125	4,227,125
0	0	0	0	0	0	0	0
13,045,323	13,045,323	0	0	360,000	360,000	25,103,819	25,103,819
0	0	0	0	0	0	0	0
9,162,326	8,930,988	2,555,698	1,277,849	0	0	2,008,887	2,008,887
824,647	824,647	0	0	0	0	998,420	998,420
626,415	626,415	0	0	0	0	243,952	243,952
1,700	1,700	2,434	2,434	0	0	285,219	285,219
5,546	5,546	0	0	20,000	20,000	4,461	0
0	0	0	0	0	0	104	16
0	0	0	0	0	0	0	0
0	0	0	0	0	0	0	0
12,331	12,331	0	0	0	0	818,180	649,916
74,573	50,440	0	0	0	0	152,495	148,180
5,062,264	778,951	0	0	0	0	3,739,866	3,739,866
6,491,338	3,962,356	343,083	343,083	748,572	748,572	27,215,020	25,505,641
193,807	193,807	0	0	0	0	0	0
0	0	0	0	0	0	45,621	45,621
0	0	0	0	0	0	0	0
0	0	0	0	0	0	0	0
997,738	997,738	227,162	227,162	0	0	1,322,990	1,322,990
5,000	5,000	0	0	0	0	717,829	492,355
0	0	0	0	0	0	0	0
26,943,540	26,943,540	0	0	10,721,607	10,721,607	12,628,747	2,067,460
0	0	0	0	0	0	0	0
34,565	32,406	0	0	123,186	118,749	2,878,118	2,844,107
11,163,326	10,411,601	0	0	0	0	2,903,103	1,712,219
<b>179,953,627</b>	<b>123,228,656</b>	<b>3,243,732</b>	<b>1,965,883</b>	<b>17,871,232</b>	<b>14,786,691</b>	<b>164,467,599</b>	<b>130,820,035</b>

## ANEXA 8

# Situația rezervelor tehnice pentru asigurările de viață în anul 2006 (lei)

Nr. crt.	Societate	TOTAL REZERVE TEHNICE (lei)		Rezerva matematica (lei)		Rezerva pentru beneficii si risturnuri (lei)	
		valoare bruta	valoare neta	valoare bruta	valoare neta	valoare bruta	valoare neta
1	ABC ASIGURARI	0	0	0	0	0	0
2	ATE INSURANCE	0	0	0	0	0	0
3	AIG LIFE	243,564,498	239,784,689	169,951,802	169,195,213	6,040,310	5,909,686
4	AIG ROMANIA	0	0	0	0	0	0
5	ALLIANZ-TIRIAC	116,715,727	115,920,277	98,978,020	98,978,020	269,423	269,423
6	NBG INSURANCE	0	0	0	0	0	0
7	ARDAF	10,847,943	10,847,943	9,385,986	9,385,986	1,104,289	1,104,289
8	AGRAS	0	0	0	0	0	0
9	ASIBAN	77,131,353	76,153,259	52,888,392	51,972,804	1,387,914	1,387,914
10	ASIMED	0	0	0	0	0	0
11	ASIROM	234,421,673	234,421,673	154,049,335	154,049,335	40,730,381	40,730,381
12	ASIROM CONCORDIA	0	0	0	0	0	0
13	ASITO KAPITAL	0	0	0	0	0	0
14	ASITRANS	0	0	0	0	0	0
15	ASTRA	3,020,085	3,011,545	2,127,781	2,121,951	258,693	258,693
16	AVIVA	109,270,142	107,818,365	88,328,951	88,304,402	0	0
17	BCR ASIGURARI	0	0	0	0	0	0
18	BCR ASIGURARI DE VIATA	73,394,757	69,270,092	39,496,534	39,496,534	0	0
19	BT ASIGURARI TRANSILVANIA	13,367,644	12,999,127	10,910,454	10,723,949	1,258,542	1,258,542
20	CARPATICA ASIG	0	0	0	0	0	0
21	OTP GARANCIA ASIGURARI	32,334	32,334	0	0	0	0
22	CERTASIG	0	0	0	0	0	0
23	CITY INSURANCE	0	0	0	0	0	0
24	CLAL ROMANIA ASIGURARI-REASIGURARI	0	0	0	0	0	0
25	CARDIF ASIGURARI	0	0	0	0	0	0
26	DELTA	716,128	716,128	2,044	2,044	0	0
27	DELTA ADDENDUM	0	0	0	0	0	0
28	EUROASIG	0	0	0	0	0	0
29	GARANTA	4,096,973	2,631,894	901,132	127,213	92,344	14,732
30	GENERALI	41,676,951	41,310,638	20,497,477	20,497,477	801,743	801,743
31	GERROMA	0	0	0	0	0	0
32	FATA ASIGURARI AGRICOLE	0	0	0	0	0	0
33	GRAWE	88,426,217	86,112,087	55,053,841	55,053,841	3,388,335	3,388,335
34	ING ASIGURARI DE VIATA	1,072,112,044	1,072,112,044	943,856,238	943,856,238	55,844,932	55,844,932
35	INTERAMERICAN	43,493,496	41,571,027	28,421,175	28,421,175	609,628	609,628
36	IRASIG	0	0	0	0	0	0
37	KD LIFE ASIGURARI	1,626,697	1,626,697	128,649	128,649	0	0
38	OMNIASIG	0	0	0	0	0	0
39	OMNIASIG VIATA	104,497,267	101,986,391	55,297,716	55,297,716	118,892	118,892
40	R.A.I.	0	0	0	0	0	0
41	UNITA	0	0	0	0	0	0
	<b>TOTAL</b>	<b>2,238,411,928</b>	<b>2,218,326,211</b>	<b>1,730,275,528</b>	<b>1,727,612,546</b>	<b>111,905,425</b>	<b>111,697,189</b>

Rezerva de prime (lei)		Rezerva de daune (lei)		Rezerva de daune neavizate (lei)		Rezerva pentru riscuri neexpirate (lei)	
valoare bruta	valoare neta	valoare bruta	valoare neta	valoare bruta	valoare neta	valoare bruta	valoare neta
0	0	0	0	0	0	0	0
0	0	0	0	0	0	0	0
65,380,377	62,720,799	1,247,086	1,137,387	944,923	821,604	0	0
0	0	0	0	0	0	0	0
16,571,907	15,776,457	896,377	896,377	0	0	0	0
0	0	0	0	0	0	0	0
353,728	353,728	3,939	3,939	0	0	0	0
0	0	0	0	0	0	0	0
21,840,947	21,840,947	899,100	836,594	115,000	115,000	0	0
0	0	0	0	0	0	0	0
38,823,585	38,823,585	193,441	193,441	624,932	624,932	0	0
0	0	0	0	0	0	0	0
0	0	0	0	0	0	0	0
0	0	0	0	0	0	0	0
616,597	613,888	17,013	17,013	0	0	0	0
14,298,851	14,298,851	632,401	571,848	5,909,439	4,542,766	100,499	100,499
0	0	0	0	0	0	0	0
21,469,866	18,110,140	2,403,622	2,240,536	10,024,735	9,422,882	0	0
1,028,529	846,518	170,118	170,118	0	0	0	0
0	0	0	0	0	0	0	0
32,109	32,109	0	0	225	225	0	0
0	0	0	0	0	0	0	0
0	0	0	0	0	0	0	0
0	0	0	0	0	0	0	0
0	0	0	0	0	0	0	0
621,684	621,684	92,000	92,000	400	400	0	0
0	0	0	0	0	0	0	0
0	0	0	0	0	0	0	0
3,102,956	2,489,408	541	541	0	0	0	0
19,180,031	18,847,478	1,146,949	1,113,189	50,751	50,751	0	0
0	0	0	0	0	0	0	0
0	0	0	0	0	0	0	0
27,815,444	26,027,444	1,800,164	1,274,034	368,433	368,433	0	0
68,325,885	68,325,885	3,673,434	3,673,434	411,555	411,555	0	0
14,231,872	12,494,060	184,639	36,928	46,182	9,236	0	0
0	0	0	0	0	0	0	0
1,498,048	1,498,048	0	0	0	0	0	0
0	0	0	0	0	0	0	0
46,831,917	44,427,635	2,248,742	2,142,148	0	0	0	0
0	0	0	0	0	0	0	0
0	0	0	0	0	0	0	0
362,024,334	348,148,665	15,609,567	14,399,527	18,496,574	16,367,783	100,499	100,499



## ANEXA 9

# Situația privind primele brute subscrise și primele brute subscrise cedate pentru asigurarile de viață în anul 2006

Nr. crt.	Societate	Prime brute subscrise	Prime brute subscrise din asigurări directe	Prime brute subscrise din primiri în reasigurare	Prime cedate în reasigurare	Pondere prime cedate în prime brute subscrise
		- lei -	- lei -	- lei -	- lei -	- % -
1	ABC ASIGURARI	0	0	0	0	0,00%
2	ATE INSURANCE	0	0	0	0	0,00%
3	AIG LIFE	138,154,491	138,154,491	0	8,259,678	5,98%
4	AIG ROMANIA	0	0	0	0	0,00%
5	ALLIANZ-TIRIAC *	87,178,238	87,178,238	0	-1,124,045	-1,29%
6	NBG INSURANCE	0	0	0	0	0,00%
7	ARDAF	4,380,776	4,380,776	0	93,945	2,14%
8	AGRAS	0	0	0	0	0,00%
9	ASIBAN	61,378,474	61,378,474	0	1,948,031	3,17%
10	ASIMED	0	0	0	0	0,00%
11	ASIROM	88,037,154	88,037,154	0	0	0,00%
12	ASIROM CONCORDIA	0	0	0	0	0,00%
13	ASITO KAPITAL	0	0	0	0	0,00%
14	ASITRANS	0	0	0	0	0,00%
15	ASTRA	1,610,614	1,610,614	0	8,595	0,53%
16	AVIVA	63,982,028	63,982,028	0	1,045,842	1,63%
17	BCR ASIGURARI	-2,572,906	-2,572,906	0	0	0,00%
18	BCR ASIGURARI DE VIATA	50,371,302	50,371,302	0	5,914,989	11,74%
19	BT ASIGURARI TRANSILVANIA	9,594,559	9,594,559	0	198,094	2,06%
20	CARPATICA ASIG	7,337	7,337	0	0	0,00%
21	OTP GARANCIA ASIGURARI	34,299	34,299	0	0	0,00%
22	CERTASIG	0	0	0	0	0,00%
23	CITY INSURANCE	0	0	0	0	0,00%
24	CLAL ROMANIA ASIGURARI-REASIGURARI	0	0	0	0	0,00%
25	CARDIF ASIGURARI	0	0	0	0	0,00%
26	DELTA	7,141,230	7,141,230	0	0	0,00%
27	DELTA ADDENDUM	0	0	0	0	0,00%
28	EUROASIG	0	0	0	0	0,00%
29	GARANTA	6,979,766	6,979,766	0	994,864	14,25%
30	GENERALI	40,771,445	40,771,445	0	1,412,461	3,46%
31	GERROMA	0	0	0	0	0,00%
32	FATA ASIGURARI AGRICOLE	0	0	0	0	0,00%
33	GRAWE	64,537,608	64,537,608	0	3,678,311	5,70%
34	ING ASIGURARI DE VIATA	435,841,709	435,841,709	0	1,763,799	0,40%
35	INTERAMERICAN	27,410,683	27,410,683	0	3,137,687	11,45%
36	IRASIG	0	0	0	0	0,00%
37	KD LIFE ASIGURARI	1,998,284	1,998,284	0	791	0,04%
38	OMNIASIG	0	0	0	0	0,00%
39	OMNIASIG VIATA	48,871,903	48,871,903	0	809,316	1,66%
40	R.A.I.	0	0	0	0	0,00%
41	UNITA	0	0	0	0	0,00%
<b>TOTAL</b>		<b>1,138,281,900</b>	<b>1,138,281,900</b>	<b>0</b>	<b>28,142,358</b>	<b>2,47%</b>

\* Valoarea negativa a primelor cedate în reasigurare, s-a datorat renegocierii contractelor de reasigurare încheiate

## ANEXA 10

# Activele societăților de asigurare conform bilanțului la data de 31.12.2006 (lei)

Nr. crt	Societatea	Total Active	Active necorporale	Plasamente			Imobilizări corporale și stocuri	Conturi la bănci și caserie	Alte elemente de activ
				Total plasamente, din care:	Terenuri construcții și imobilizări corporale în curs de execuție	Depozite			
1	ABC ASIGURARI	16,088,816	49,305	12,536,511	0	0	361,026	395,472	2,746,502
2	AGRAS	30,935,221	34,499	19,629,246	10,900,089	8,377,081	725,529	1,185,317	9,360,630
3	AIG LIFE	310,104,808	136,493	262,077,067	0	6,494,375	1,148,963	756,014	45,986,271
4	AIG ROMANIA	68,074,040	13,482	25,895,160	0	9,846,383	145,130	1,157,439	40,862,829
5	ALLIANZ-TIRIAC	1,534,047,093	1,655,711	440,100,034	14,108,759	145,367,656	14,383,720	7,660,226	1,070,247,402
6	ARDAF	262,756,592	3,080,960	67,064,867	62,642,192	1,640	7,265,630	73,758,647	111,586,488
7	ASIBAN	638,739,629	1,078,812	318,102,061	59,187,620	130,935,509	3,664,017	14,600,442	301,294,297
8	ASIMED	8,652,659	0	6,521,540	515,244	0	13,230	1,923,608	194,281
9	ASIROM	702,779,361	208,710	400,563,163	154,216,208	162,395,738	10,383,884	44,998,708	246,624,896
10	ASIROM CONCORDIA	10,160,206	0	9,833,019	1,280,090	8,459,576	18,784	172,626	135,777
11	ASITO KAPITAL	29,830,411	1,157	16,318,977	2,538,200	8,173,335	440,899	1,051,900	12,017,478
12	ASITRANS	51,619,814	161,181	19,348,482	2,094,309	13,488,258	3,135,263	3,435,566	25,539,322
13	ASTRA	412,811,038	281,049	207,634,801	198,795,801	0	7,962,335	48,012,358	148,920,495
14	ATE INSURANCE	19,409,640	21,354	19,090,754	0	0	154,510	50,523	92,499
15	AVIVA	135,589,381	1,186,601	94,058,217	0	10,865,983	2,831,537	17,666,273	19,846,753
16	BCR ASIGURARI	330,127,083	1,063,694	186,645,219	40,704,528	77,299,868	6,217,695	13,531,550	122,668,925
17	BCR ASIGURARI DE VIATA	107,633,378	36,526	77,586,287	0	64,757,842	1,231,214	390,603	28,388,748
18	BT ASIGURARI TRANSILVANIA	228,875,253	253,472	74,367,590	2,764,395	45,922,718	9,356,867	23,152,313	121,745,011
19	CARDIF ASIGURARI	11,951,210	0	0	0	0	0	11,951,210	0
20	CARPATICA ASIG	78,006,718	176,332	5,617,136	1,644,632	0	1,324,009	29,755,970	41,133,271
21	CERTASIG	5,119,868	69,304	4,183,843	2,422,395	1,567,082	59,113	162,021	645,587
22	CITY INSURANCE	8,959,910	273,891	928,081	879,680	0	886,261	5,618,348	1,253,329
23	CLAL ROMANIA ASIGURARI-REASIGURARI	16,822,182	2,073,644	1,915,679	1,457,281	0	1,954,639	10,558,353	319,867
24	DELTA	34,545,136	536	21,903,396	0	0	177,145	87,264	12,376,795
25	DELTA ADDENDUM	14,906,782	119,744	11,582,487	0	10,914,104	258,473	1,128,627	1,817,451
26	EUROASIG	7,330,052	622,481	3,282,013	0	0	655,967	89,299	2,680,292
27	FATA ASIGURARI AGRICOLE	12,135,067	37,810	4,729,602	0	4,693,938	938,750	1,359,581	5,069,324
28	GARANTA	154,296,273	395,603	74,079,354	9,079,864	33,593,071	1,086,166	4,933,816	73,801,334
29	GENERALI	408,568,466	602,217	176,903,904	12,586,661	28,495,707	7,968,769	5,037,704	218,055,872
30	GERROMA	11,792,679	0	5,450,039	2,811,495	306,502	376,539	398,374	5,567,727
31	GRAWE	147,065,830	3,790,980	125,995,581	1,571,167	24,852,914	722,420	2,417,156	14,139,693
32	ING ASIGURARI DE VIATA	1,213,566,059	38,999	1,177,040,215	0	188,782,301	3,390,597	1,046,942	32,049,306
33	INTERAMERICAN	132,801,519	470,148	56,586,968	18,205,472	21,686,880	3,031,656	17,843,184	54,869,563
34	IRASIG	8,314,328	205,913	1,231,908	0	0	37,746	1,475,516	5,363,245
35	KD LIFE ASIGURARI	15,390,024	288,382	7,284,030	0	7,107,935	543,100	5,676,353	1,598,159
36	NBG INS.	25,009,409	53,349	7,446,294	0	7,446,294	77,863	1,248,252	16,183,651
37	OMNIASIG	707,556,563	1,356,026	372,111,004	82,675,641	237,540,066	10,807,097	47,778,207	275,504,229
38	OMNIASIG VIATA	119,169,119	322,767	57,451,595	29,979,738	0	5,175,458	1,426,297	54,793,002
39	OTP GARANCIA ASIGURARI	28,184,996	164,794	21,458,021	2,847,213	18,610,808	997,058	772,302	4,792,821
40	R.A.I.	29,200,549	18,574	19,375,780	8,415,315	0	1,026,313	1,291,946	7,487,936
41	UNITA	307,696,508	4,411,984	89,290,423	15,054,211	42,994,613	4,830,830	16,649,115	192,514,156
	<b>TOTAL</b>	<b>8,396,623,670</b>	<b>24,756,484</b>	<b>4,503,220,348</b>	<b>739,378,200</b>	<b>1,320,978,177</b>	<b>115,766,202</b>	<b>422,605,423</b>	<b>3,330,275,213</b>

## ANEXA 11

# Rezultatele financiare și rezultatele tehnice ale societăților de asigurare conform bilanțului contabil la 31.12.2006

Nr. crt.	Societate	Rezultatul financiar		Rezultatul tehnic			
		(lei)		Asigurări generale (lei)		Asigurări de viață (lei)	
		Profit net	Pierdere	Profit	Pierdere	Profit	Pierdere
1	ABC ASIGURARI	0	773,693	0	1,008,941	0	0
2	ATE INSURANCE	0	1,098,520	0	723,083	0	87,634
3	AIG LIFE	20,498,970	0	0	0	28,364,489	0
4	AIG ROMANIA	1,456,146	0	4,404,266	0	0	0
5	ALLIANZ-TIRIAC	31,119,900	0	40,496,266	0	0	1,423,457
6	NBG INSURANCE	0	1,416,151	0	1,215,972	0	0
7	ARDAF	0	122,228,351	0	116,909,798	0	2,327,560
8	AGRAS	26,203	0	0	842,054	0	0
9	ASIBAN	1,600,072	0	0	36,646,275	36,933,417	0
10	ASIMED	131,340	0	90,145	0	0	0
11	ASIROM	14,044,333	0	16,505,131	0	3,890,486	0
12	ASIROM CONCORDIA	80,409	0	11,846	0	0	0
13	ASITO KAPITAL	873,784	0	2,003,025	0	0	0
14	ASITRANS	0	1,687,033	0	1,690,315	0	0
15	ASTRA	831,704	0	1,361,835	0	0	2,348,012
16	AVIVA	0	16,201,523	0	0	11,274,995	0
17	BCR ASIGURARI	14,910,259	0	8,460,798	0	3,634,073	0
18	BCR ASIGURARI DE VIATA	5,506,515	0	0	0	6,461,969	0
19	BT ASIGURARI TRANSILVANIA	0	7,306,269	0	37,183,182	0	4,023,444
20	CARPATICA ASIG	149,386	0	158,811	0	34,316	0
21	OTP GARANCIA ASIGURARI	0	3,739,060	0	2,551,744	0	1,087,607
22	CERTASIG	0	1,141,730	0	1,084,384	2,782	0
23	CITY INSURANCE	0	781,861	0	318,127	0	0
24	CLAL ROMANIA ASIGURARI-REASIGURARI	0	6,787,448	0	5,444,270	0	0
25	CARDIF ASIGURARI	0	87,358	0	0	0	87,358
26	DELTA	17,179,765	0	0	0	4,062,499	0
27	DELTA ADDENDUM	0	942,110	0	968,207	0	0
28	EUROASIG	0	1,306,723	0	1,559,442	0	0
29	GARANTA	10,776,884	0	7,883,883	0	4,308,274	0
30	GENERALI	0	30,998,672	0	19,158,018	0	14,714,513
31	GERROMA	428,760	0	1,054,966	0	0	0
32	FATA ASIGURARI AGRICOLE	0	902,763	0	916,551	0	0
33	GRAWE	4,163,447	0	0	0	5,306,120	0
34	ING ASIGURARI DE VIATA	35,171,271	0	0	0	44,541,817	0
35	INTERAMERICAN	0	12,399,348	0	8,771,968	0	3,421,594
36	IRASIG	0	1,429,000	0	1,023,136	0	0
37	KD LIFE ASIGURARI	0	4,469,145	0	0	0	4,704,804
38	OMNIASIG	15,319,216	0	13,675,370	0	0	0
39	OMNIASIG VIATA	0	6,883,516	0	0	0	8,229,466
40	R.A.I.	1,177,773	0	303,384	0	0	0
41	UNITA	0	21,395,136	0	27,721,019	0	0
	<b>TOTAL</b>	<b>175,446,137</b>	<b>243,975,410</b>	<b>96,409,726</b>	<b>265,736,485</b>	<b>148,815,237</b>	<b>42,455,450</b>

## ANEXA 12

## Activele totale și capitalul social al brokerilor de asigurare la 31.12.2006 (lei)

Nr. crt.	Broker de asigurare	TOTAL ACTIVE	Capital social subscris	Capital social subscris varsat
1	A&A BROKER DE ASIGURARE S.R.L.	48,143	25,000	25,000
2	A&G MARITIM Broker de Asigurare S.R.L.	20,469	25,000	25,000
3	AB ASIG BROKER DE ASIGURARE-REASIGURARE S.R.L.	87,116	25,000	25,000
4	AB BROKER - BROKER DE ASIGURARE-REASIGURARE S.R.L.	433,504	44,500	44,500
5	ACE BROKER DE ASIGURARE REASIGURARE S.R.L.	76,873	35,000	35,000
6	ACTIV ASIGURARI - BROKER DE ASIGURARE-REASIGURARE S.R.L.	4,676,960	33,000	33,000
7	AFIN BROKER DE ASIGURARE-REASIGURARE S.R.L.	4,727,349	25,000	25,000
8	AGORA GROUP - BROKER DE ASIGURARE S.R.L.	24,375	25,000	25,000
9	AKG - BROKER DE ASIGURARE S.R.L.	523,455	25,000	25,000
10	AL BROKER INVEST - BROKER DE ASIGURARE S.A.	584,359	105,280	105,280
11	ALFA BROKER DE ASIGURARE S.R.L.	35,714	25,000	25,000
12	ALGORITM BROKER DE ASIGURARE S.R.L.	150,886	25,000	25,000
13	ALIAT BROKER DE ASIGURARE S.R.L.	192,413	25,000	25,000
14	ALLIED TEAM BROKER DE ASIGURARE-REASIGURARE S.R.L.	38,082	25,000	25,000
15	ALLSIGRO BROKER DE ASIGURARE-REASIGURARE S.R.L.	16,039	25,000	25,000
16	ALMA BROKER DE ASIGURARE S.R.L.	135,318	25,000	25,000
17	ALPHA INSURANCE BROKERS - SOCIETATE DE BROKERAJ IN ASIGURARE - REASIGURARE S.R.L.	742,506	185,000	185,000
18	AMA BROKER DE ASIGURARE-REASIGURARE S.R.L.	18,459	25,000	25,000
19	AMAP ASIGURARI SI PENSII - BROKER DE ASIGURARE-REASIGURARE S.R.L.	348,989	27,500	27,500
20	AMSTERDAM BROKER DE ASIGURARE S.R.L.	61,473	25,000	25,000
21	AON ROMANIA BROKER DE ASIGURARE - REASIGURARE S.R.	4,439,385	50,000	50,000
22	AQ BROKER DE ASIGURARE-REASIGURARE S.R.L.	55,701	25,000	25,000
23	ART BROKER DE ASIGURARE S.R.L.	247,245	25,000	25,000
24	ARTCO INVEST BROKER DE ASIGURARE S.R.L.	49,346	25,000	25,000
25	AR-WEST ASIG BROKER DE ASIGURARE S.R.L.	283,403	30,000	30,000
26	AS - INVEST BROKER DE ASIGURARE-REASIGURARE S.R.L.	51,870	25,200	25,200
27	AS CONSULT BROKER DE ASIGURARE S.R.L.	69,407	25,000	25,000
28	ASIANA - BROKER DE ASIGURARE S.R.L.	103,769	25,000	25,000
29	ASIBROK 2000 BROKER DE ASIGURARE S.R.L.	113,848	25,200	25,200
30	ASIBROK BROKER DE ASIGURARE S.R.L.	174,012	25,000	25,000
31	ASICONS BROKER DE ASIGURARE S.R.L.	281,767	100,000	100,000
32	ASIDAC CONSULT BROKER DE ASIGURARE REASIGURARE S.A.	35,979	25,000	25,000
33	ASIG BROKER ' S GROUP - BROKER DE ASIGURARE S.A.	242,551	100,000	100,000
34	ASIG CONSULT BROKER DE ASIGURARE S.R.L.	1,012,525	25,000	25,000
35	ASIG INVEST - BROKER DE ASIGURARE S.R.L.	349,135	30,000	30,000
36	ASIG MANAGEMENT - BROKER DE ASIGURARE S.R.L.	61,118	40,000	40,000
37	ASIGENT BROKER DE ASIGURARE S.R.L.	28,202	27,000	27,000
38	ASIGEST AGRI BROKER DE ASIGURARE-REASIGURARE S.R.L.	205,448	25,000	25,000
39	ASIGEST BROKER DE ASIGURARE-REASIGURARE S.A.	2,390,489	100,000	100,000
40	ASIMAR INSURANCE - BROKER DE ASIGURARE-REASIGURARE S.R.L.	780,978	25,200	25,200
41	ASIPREST BROKER DE ASIGURARE S.R.L.	75,403	25,000	25,000
42	ASIPROF CONSULTANTA ASIGURARI BROKER DE ASIGURARE-REASIGURARE S.R.L.	407,638	25,000	25,000
43	ASIRAL BROKER DE ASIGURARE S.R.L.	322,547	25,400	25,400
44	ASIREX - BROKER DE ASIGURARE S.R.L.	1,480,493	25,000	25,000
45	ASIS ASIG CONSULT - BROKER DE ASIGURARE S.R.L.	51,261	25,000	25,000
46	ASIST ASIG BROKER DE ASIGURARE SRL	387,131	25,000	25,000
47	ASIWEST - BROKER DE ASIGURARE S.R.L.	924,239	25,000	25,000
48	AST BROKER DE ASIGURARE S.R.L.	43,883	25,000	25,000
49	ASTOP BROKER DE ASIGURARE S.R.L.	527,230	25,000	25,000
50	ATIS - BROKER DE ASIGURARE S.R.L.	26,928	25,000	25,000



## ANEXA 12

Nr. crt.	Broker de asigurare	TOTAL ACTIVE	Capital social subscris	Capital social subscris varsat
51	ATLANTIC BROKER GROUP BROKER DE ASIGURARE S.R.L.	97,908	25,000	25,000
52	ATLASSIB BROKER DE ASIGURARE S.R.L.	960,490	25,000	25,000
53	AUTO MARCU'S BROKER DE ASIGURARE S.R.L.	204,247	25,000	25,000
55	AVERAL CONSULT GROUP BROKER DE ASIGURARE S.R.L.	113,907	25,000	25,000
56	AVISO - BROKER DE ASIGURARE S.R.L.	67,296	25,000	25,000
57	AVUS INTERNATIONAL - BROKER DE ASIGURARE-REASIGURARE S.R.L.	964,212	34,964	34,964
58	AWD ROMANIA BROKER DE ASIGURARE S.R.L.	601,439	50,000	50,000
59	AXARO ' S BROKER DE ASIGURARE S.R.L.	133,086	25,000	25,000
60	AXASIG BROKER DE ASIGURARE-REASIGURARE S.R.L.	229,322	25,000	25,000
61	B.C.S. BROKER DE ASIGURARE S.R.L.	1,303,652	25,000	25,000
62	BALDOR INSURANCE BROKER S.R.L.	307,369	63,000	63,000
63	BECA BROKER DE ASIGURARE S.R.L.	111,744	25,010	25,010
64	BERTA - BROKER DE ASIGURARE S.R.L.	17,059	25,000	25,000
65	BEST AS BROKER DE ASIGURARE - REASIGURARE S.R.L.	45,642	25,000	25,000
66	BEST BROKER - BROKER DE ASIGURARE S.R.L.	819,313	25,000	25,000
67	BESTASIG BROKER DE ASIGURARE-REASIGURARE S.R.L.	893,319	100,000	100,000
68	BESTKLASS BROKER DE ASIGURARE S.R.L.	58,126	25,000	25,000
69	BIREX - BROKER DE ASIGURARE - REASIGURARE S.R.L.	76,132	25,000	25,000
70	BRAS BROKER DE ASIGURARE S.R.L.	35,021	25,000	25,000
71	BRAVO-R BROKER DE ASIGURARE S.R.L.	92,427	55,350	55,350
72	BROK AS BROKER DE ASIGURARE REASIGURARE S.R.L.	10,684	25,000	25,000
73	BROKASIG - BROKER ASIGURARI S.A.	150,550	90,000	90,000
74	BROKASIG BROKER DE ASIGURARE S.R.L.	361,267	25,000	25,000
75	BROKASIG EXPERT BROKER DE ASIGURARE S.R.L.	118,472	25,000	25,000
76	BROKER ASIG S.R.L.	192,665	25,000	25,000
77	BROKER DE ASIGURARE CAR ASIG S.R.L.	403,929	25,000	25,000
78	BROKER DE ASIGURARE FORTZAAS S.A.	102,117	89,950	64,000
79	BROKER DE ASIGURARE: DACIA ASIG S.R.L.	77,454	25,000	25,000
80	BTWC BROKER DE ASIGURARE S.R.L.	1,482,376	25,000	25,000
81	C.B.&CO BROKER DE ASIGURARE S.R.L.	77,428	25,000	25,000
82	CAPITAL & ALLIANCE INSURANCE BROKERAGE S.R.L.	446,562	30,003	30,003
83	CAPITAL ASIG - BROKER DE ASIGURARE S.R.L.	272,842	25,000	25,000
84	CAPITOLIUM INSURANCE BROKER S.R.L.	144,200	25,000	25,000
85	CAPRICORN INSURANCE BROKER S.R.L.	143,530	25,000	25,000
86	CARPATI BROKER DE ASIGURARE S.R.L.	50,425	25,000	25,000
87	CARS BROKER DE ASIGURARE - REASIGURARE S.R.L.	38,948	25,800	25,800
88	CBASIG-BROKER DE ASIGURARE-REASIGURARE S.R.L.	152,053	25,000	25,000
89	CMC GRUP BROKER DE ASIGURARE S.A.	36,619	50,000	50,000
90	CND INTERNATIONAL INSURANCE CONSULTANTS S.R.L.	188,481	25,000	25,000
91	CO INVEST BROKER DE ASIGURARE S.R.L.	109,467	25,000	25,000
92	CONCRET BROKER DE ASIGURARE S.R.L.	225,280	25,000	25,000
93	CONDOR - BROKER DE ASIGURARE S.R.L.	66,560	25,000	25,000
94	CONFORT BROKER DE ASIGURARE S.R.L.	92,655	25,000	25,000
95	CONIMPEX INSURANCE BROKER S.R.L.	37,473	25,000	25,000
96	CONSULT ASIG BROKER DE ASIGURARE S.R.L.	103,319	25,000	25,000
97	CONTACTS BROKER DE ASIGURARE S.R.L.	63,917	25,000	25,000
98	CORIMAR BROKER DE ASIGURARE S.R.L.	149,350	25,200	25,200
99	CORIS ROUMANIE, BROKER DE ASIGURARE-REASIGURARE S.R.L.	3,338,018	418,640	418,640
100	CORPORATE INSURANCE SERVICES - BROKER DE ASIGURARE-REASIGURARE S.R.L.	11,330	30,000	30,000
101	CROWN PARTNERS - BROKER DE ASIGURARE S.R.L.	1,040,780	25,000	25,000
102	CRUCIATII BROKER DE ASIGURARE S.R.L.	41,463	25,000	25,000
103	CRYS - ALLY'S BROKER DE ASIGURARE S.R.L.	12,076	25,000	25,000
104	D.H. BROKER DE ASIGURARE SI REASIGURARE S.R.L.	257,338	25,000	25,000
105	DANIELA IONITA - BROKER DE ASIGURARE S.R.L.	358,163	25,000	25,000
106	DEAASIG - CONSULTANTA, ASISTENTA SI BROKERAJ IN ASIGURARI S.R.L.	730,066	25,000	25,000

Nr. crt.	Broker de asigurare	TOTAL ACTIVE	Capital social subscris	Capital social subscris varsat
108	DIANA CLAIMS ADJUSTER' S BUREAU REGULARIZARI DE DAUNE S.R.L.	513,664	59,000	59,000
109	DINAMIC AS - BROKER DE ASIGURARE S.R.L.	130,514	65,000	65,000
110	DONARIO BROKER DE ASIGURARE S.R.L.	16,501	25,000	25,000
111	EDY BROKER DE ASIGURARE S.R.L.	203,078	25,000	25,000
112	ELI ASIGURARI BROKER DE ASIGURARE REASIGURARE S.R.	157,154	25,000	25,000
113	ELITA BROKER DE ASIGURARE - REASIGURARE S.R.L.	22,180	25,000	25,000
114	EOS RISQ ROMANIA - BROKER DE ASIGURARE-REASIGURARE S.A.	1,271,332	25,000	25,000
115	EPM ROMANIA - BROKER DE ASIGURARE S.R.L.	332,467	25,000	25,000
116	ERSTE BROKERS-BROKER DE ASIGURARE S.R.L.	379,785	25,000	25,000
117	ETICA BROKER DE ASIGURARE REASIGURARE S.R.L.	69,185	30,000	30,000
118	EURIAL BROKER DE ASIGURARE S.R.L.	4,707,281	30,000	30,000
119	EURO ARC - INSURANCE BROKER S.R.L.	296,407	25,000	25,000
120	EUROBROKERS GROUP S.A.	7,509,346	202,293	202,293
121	EUROGROUP INSURANCE REINSURANCE BROKER ROMANIA S.R.L.	289,830	52,000	52,000
122	EUROLIFE BROKER DE ASIGURARE S.R.L.	70,755	234,565	234,565
123	EUROM BROKER ASIGURARI S.R.L.	9,084	271,819	271,819
124	EUROPEAN ECONOMY ROMANIA - BROKER DE ASIGURARE S.R.L.	879,891	25,000	25,000
125	EXA BROKER DE ASIGURARE S.R.L.	131,738	25,000	25,000
126	EXCELSIOR - BROKER DE ASIGURARE S.R.L.	121,533	62,040	62,040
127	EXPERT ASIG BROKER DE ASIGURARE-REASIGURARE S.R.L.	380,346	30,000	30,000
128	EXPERT BROKER DE ASIGURARE S.R.L.	188,922	25,000	25,000
129	EXPRES BROKER DE ASIGURARE S.R.L.	87,251	25,000	25,000
130	EXPRESS INSURANCE BROKER S.R.L.	199,518	25,000	25,000
131	FAIRWAY BROKER DE ASIGURARE S.R.L.	1,813,424	25,000	25,000
132	FAST BROKERS - BROKER DE ASIGURARE - REASIGURARE S.R.L.	4,087,212	30,000	30,000
133	FEHU BROKER DE ASIGURARE S.R.L.	195,912	25,000	25,000
134	FILAS BROKER DE ASIGURARE S.R.L.	198,952	25,000	25,000
135	FINANCE BROKER DE ASIGURARE S.R.L.	3,027,928	190,230	190,230
136	FINANCIAL SERVICES GROUP BROKER DE ASIGURARE-REASIGURARE S.R.L.	227,818	50,000	50,000
137	FIRST CAR BROKER DE ASIGURARE S.R.L.	339,331	25,000	25,000
138	FOCUS BROKER ASIGURARI S.R.L.	120,731	61,000	61,000
139	FORTIS ASIGURARI BROKER DE ASIGURARE-REASIGURARE S.R.L.	2,711,256	25,000	25,000
140	FORUM INSURANCE BROKER S.R.L.	1,592,259	25,000	25,000
141	FULL CASCO BROKER DE ASIGURARE-REASIGURARE S.R.L.	147,411	30,150	30,150
142	FUNK INTERNATIONAL ROMANIA BROKER DE ASIGURARE-REA	337,666	160,000	160,000
143	G&B ASIGURANTA BROKER DE ASIGURARE S.R.L.	325,850	25,000	25,000
144	GENERAL BROKER DE ASIGURARE S.A.	140,746	30,000	30,000
145	GENERAL INSURANCE & CONSULTING BROKER DE ASIGURARE-REASIGURARE S.R.L.	262,348	50,000	50,000
146	GENERAL INSURANCE BROKER S.R.L.	33,484	25,000	25,000
147	GLOBAL BROKER RO BROKER DE ASIGURARE S.R.L.	209,766	30,300	30,300
148	GLOBAL RISK SERVICES - INSURANCE BROKER S.R.L.	356,932	30,000	30,000
149	GLOBASIG 2002 BROKER DE ASIGURARE-REASIGURARE S.R.L.	64,555	25,000	25,000
150	GOLD&PLATIN BROKER DE ASIGURARE-REASIGURARE S.R.L.	17,168	25,000	25,000
151	GRAS SAVOYE ROMANIA BROKER DE ASIGURARE-REASIGURARE S.R.L.	2,982,839	29,900	29,900
152	GRUP PHOENIX BROKER DE ASIGURARE S.R.L.	185,716	25,000	25,000
153	GT BROKER DE ASIGURARE S.R.L.	163,115	30,600	30,600
154	GT-RO BROKER DE ASIGURARE - REASIGURARE S.R.L.	26,361	25,000	25,000
155	GTT INSURANCE BROKER S.R.L.	158,078	25,000	25,000
156	HELMET BROKER DE ASIGURARE S.A.	138,061	25,000	25,000
157	HERMANNSTADT BROKER DE ASIGURARE - REASIGURARE S.R.L.	225,186	25,000	25,000
158	HOBBIT BROKER DE ASIGURARE REASIGURARE S.R.L.	224,831	25,000	25,000
159	HREMA INSURANCE BROKER S.R.L.	8,535,187	25,000	25,000
160	HSI INSURANCE BROKER S.R.L.	981,029	25,000	25,000
161	HVB INSURANCE BROKER S.R.L.	14,484,703	25,000	25,000
162	IMPERIAL INSURANCE - BROKER DE ASIGURARE S.R.L.	39,419	25,000	25,000

## ANEXA 12

Nr. crt.	Broker de asigurare	TOTAL ACTIVE	Capital social subscris	Capital social subscris varsat
163	INK CONSULTANTA - BROKER DE ASIGURARE S.R.L.	7,714,379	105,000	105,000
164	INSURANCE CLAIMS BROKER DE ASIGURARE-REASIG S.R.L.	22,766	25,000	25,000
165	INTERAS - BROKER DE ASIGURARE S.R.L.	120,606	25,000	25,000
166	INTERASIG BROKER - BROKER DE ASIGURARE S.R.L.	92,055	38,000	38,000
167	INTERASIG BROKER DE ASIGURARE S.R.L.	37,984	25,000	25,000
168	INTERBROK BROKER DE ASIGURARE S.R.L.	56,989	25,000	25,000
169	INTERBUG INSURANCE BROKER S.R.L.	698,253	25,000	25,000
170	INTERCAM BROKER D'ASSURANCE S.R.L.	773,029	25,000	25,000
171	INTERFIDES INTERNATIONAL - BROKER DE ASIGURARE S.R.L.	474,825	159,400	159,400
172	INTERNATIONAL BROKER CONSULTING - BROKER DE ASIGUR	346,390	100,000	100,000
173	INTERNATIONAL INSURANCE BROKER S.R.L.	1,214,671	26,060	26,060
174	INTERNATIONAL LINK INSURANCE BROKER S.R.L.	276,076	100,000	100,000
175	INVEST CORP S.A.	57,307	60,000	60,000
176	IRECSON BROKER DE ASIGURARE-REASIGURARE S.R.L.	136,968	25,000	25,000
177	IV - BROKER DE ASIGURARE S.R.L.	31,208	25,000	25,000
178	KLASS BROKER DE ASIGURARE - REASIGURARE S.R.L.	358,447	40,000	40,000
179	KLN BROKER DE ASIGURARE S.R.L.	10,061	25,000	25,000
180	KUNDEN BROKER DE ASIGURARE S.R.L.	142,758	25,000	25,000
181	LACOLI BROKER DE ASIGURARE S.R.L.	1,408,363	50,000	50,000
182	LEADER TEAM BROKER DE ASIGURARE S.R.L.	22,376	25,000	25,000
183	LIBER BROKER DE ASIGURARE S.R.L.	59,589	25,000	25,000
184	LION BROKER DE ASIGURARE S.R.L.	307,318	25,000	25,000
185	LONDON BROKERS - BROKER DE ASIGURARE-REASIGURARE S.R.L.	899,684	27,000	27,000
186	LOYALTY INSURANCE BROKER S.R.L.	132,477	25,000	25,000
187	MAGNA INSURANCE BROKER S.R.L.	34,076	25,000	25,000
188	MAI BROKER DE ASIGURARE S.R.L.	120,729	60,900	60,900
189	MAKLER-SIG BROKER DE ASIGURARE S.R.L.	79,614	80,000	80,000
190	MARSH - BROKER DE ASIGURARE-REASIGURARE S.R.L.	13,502,039	100,000	100,000
191	MARSHALY INSURANCE FINANCIAL ASSOCIATED S.R.L.	209,766	70,000	70,000
192	MXYGO BROKER DE ASIGURARE S.R.L.	1,408,964	100,000	100,000
193	MBI MARKETINGBERATUNG AND INSURANCE BROKER SRL	4,238,087	25,000	25,000
194	MEDIA INVEST BROKER DE ASIGURARE S.R.L.	245,069	50,000	50,000
195	MEDIATIS BROKER DE ASIGURARE S.R.L.	293,281	50,000	50,000
196	MEDIHELP INTERNATIONAL BROKER DE ASIGURARE S.R.L.	1,457	25,000	25,000
197	MEDINS 2002 ROMANIA BROKER DE ASIGURARE S.R.L.	20,530	25,000	25,000
198	MENTOR BROKER DE ASIGURARE S.R.L.	9,316	25,000	25,000
199	MGM BROKER DE ASIGURARE-REASIGURARE S.R.L.	34,116	30,000	30,000
200	MIGO - BROKER DE ASIGURARE - REASIGURARE S.R.L.	12,307	25,000	25,000
201	MILLENIUM INSURANCE BROKER (M.I.B.) S.A.	563,829	117,310	117,310
202	MLR INTER-ASIG BROKER DE ASIGURARE S.R.L.	310,442	25,000	25,000
203	MONDIAL BROKER DE ASIGURARE S.R.L.	144,725	25,000	25,000
204	MONDO AS BROKER DE ASIGURARE REASIGURARE S.R.L. (A	74,977	25,000	25,000
205	MULTIEXPERT ASIG-BROKER DE ASIGURARE SRL	24,778	25,200	25,200
206	MVD BROKER DE ASIGURARE S.R.L.	28,674	25,000	25,000
207	N.B. BROKER DE ASIGURARE-REASIGURARE S.R.L.	1,468,900	25,000	25,000
208	NAPOCA BROKER DE ASIGURARE S.R.L.	434,845	25,000	25,000
209	NEMES BROKER DE ASIGURARE S.R.L.	439,819	25,000	25,000
210	NEOBROKER BROKER DE ASIGURARE S.R.L.	56,126	25,000	25,000
211	NEPTUN BROKER DE ASIGURARE S.R.L.	205,891	25,000	25,000
212	NET BROKER DE ASIGURARE S.R.L.	18,235	25,000	25,000
213	NET CONSULTANTA UFS BROKER DE ASIGURARE S.R.L.	23,261	25,000	25,000
214	NETZER BROKER DE ASIGURARE S.R.L.	7,694	25,500	25,500
215	NORD - BROKER DE ASIGURARE S.R.L.	205,882	25,500	25,500
216	NOVA GRUP ASIGURARI BROKER DE ASIGURARE-REASIGURARE S.R.L.	362,689	25,000	25,000
217	OFFICE INSURANCE - BROKER DE ASIGURARE S.R.L.	139,609	25,000	25,000

Nr. crt.	Broker de asigurare	TOTAL ACTIVE	Capital social subscris	Capital social subscris varsat
218	OLSA RE BROKER DE ASIGURARE-REASIGURARE S.R.L.	97,044	49,600	49,600
219	OLTENIA BROKER DE ASIGURARE-REASIGURARE S.R.L.	79,664	25,000	25,000
220	OMEGA BROKER DE ASIGURARE S.R.L.	1,332,800	25,000	25,000
221	OPTIMASIG BROKER DE ASIGURARE-REASIGURARE S.R.L.	198,283	50,000	50,000
222	ORIZONT BROKER DE ASIGURARE - REASIGURARE S.A.	47,998	100,000	100,000
223	OVB ALLFINANZ ROMANIA BROKER DE ASIGURARE S.R.L.	591,392	1,871,110	1,871,110
224	PATY - ASIG BROKER DE ASIGURARE S.R.L.	1,303,353	30,000	30,000
225	PENTA - INTERNATIONAL INSURANCE BROKERAGE S.R.L.	2,511,417	100,000	100,000
226	PERFECT ASIG - BROKER DE ASIGURARE S.R.L.	260,037	55,500	55,500
227	PERSONAL INSURANCE - BROKER DE ASIGURARE REASIGURA	15,083	25,000	25,000
228	PHOENIX BEST-BROKER DE ASIGURARE S.A.	96,159	30,000	30,000
229	PIRAEUS INSURANCE REINSURANCE BROKER ROMANIA S.R.L	457,653	105,000	105,000
230	PORSCHE BROKER DE ASIGURARE S.R.L.	27,628,572	30,000	30,000
231	PORTAL BROKER DE ASIGURARE S.R.L.	343,932	25,000	25,000
232	POWER INSURANCE BROKERS S.R.L.	579,039	200,000	200,000
233	PRIMA BROKER DE ASIGURARE-REASIGURARE S.R.L.	450,370	250,000	250,000
234	PRIMASIG S.R.L.	65,455	25,000	25,000
235	PRO - ASSISTANCE BROKER DE ASIGURARE - REASIGURARE	385,974	25,000	25,000
236	PRO ASIGURARI - BROKER DE ASIGURARE S.A.	740,370	25,000	25,000
237	PROFESSIONAL BROKER DE ASIGURARE S.R.L.	119,264	30,000	30,000
238	PROTECTOR - BROKER DE ASIGURARE S.R.L.	330,819	30,000	30,000
239	PROTRUCK ASIGURARI - BROKER DE ASIGURARE S.R.L.	101,130	90,000	90,000
240	PRUDENT INSURANCE BROKER S.R.L.	29,307	25,000	25,000
241	PSG INSURANCE BROKER S.R.L.	747,765	25,000	25,000
242	QUALITRON INSURANCE BROKER S.R.L.	9,825	25,000	25,000
243	QUALITY ASIG - BROKER DE ASIGURARE S.R.L.	121,969	25,000	25,000
244	RAIFFEISEN BROKER DE ASIGURARE-REASIGURARE S.R.L.	1,574,253	180,000	180,000
245	RAMY - 95 ASIG BROKER DE ASIGURARE S.R.L.	107,172	25,000	25,000
246	RCI BROKER DE ASIGURARE S.R.L.	14,260,552	400,000	400,000
247	RIANA BROKER DE ASIGURARE S.R.L.	15,297	25,000	25,000
248	RISK CAPITAL PARTNERS BROKER DE ASIGURARE-REASIGURARE S.R.L.	4,915	25,000	25,000
249	RISK MANAGEMENT CONSULTING BROKER DE ASIGURARE S.R.L.	448,526	25,000	25,000
250	ROGRUP BROKER DE ASIGURARE S.R.L.	74,507	25,000	25,000
251	ROMAGENT CONSULTING BROKER DE ASIGURARE S.R.L.	72,401	25,000	25,000
252	ROMASIG BROKER DE ASIGURARE S.R.L.	237,415	25,000	25,000
253	ROMASIR BROKER DE ASIGURARE S.R.L.	23,655	77,000	77,000
254	ROMBROKERS BROKER DE ASIGURARE-REASIGURARE S.R.L.	230,819	25,000	25,000
255	ROMTEP BROKER DE ASIGURARE S.R.L.	24,449	25,000	25,000
256	ROMTIR SERVICE BROKER DE ASIGURARE S.R.L.	540,888	25,000	25,000
257	S.I.R. INTERNATIONAL SERVICES BROKER DE ASIGURARE-REASIGURARE S.R.L.	82,387	36,700	36,700
258	S.O.S. ASIGURARI - BROKER DE ASIGURARE S.R.L.	24,208	25,000	25,000
259	SAFE INVEST ROMANIA BROKER DE ASIGURARE S.R.L.	1,074,540	25,050	25,050
260	SAFEGUARD BROKER DE ASIGURARE-REASIGURARE S.R.L.	8,748	25,000	25,000
261	SAFETY BROKER DE ASIGURARE S.R.L.	827,410	25,000	25,000
262	SAFWAYS INTERNATIONAL BROKER DE ASIGURARE S.R.L.	35,384	25,000	25,000
263	SDH BROKER DE ASIGURARE S.R.L.	67,830	25,000	25,000
264	SECONY PROFESIONAL CONSULTING S.R.L.	176,095	25,000	25,000
265	SEMPER FIDELIS-BROKER DE ASIGURARE S.R.L.	205,209	25,000	25,000
266	SENIOR BROKER DE ASIGURARE S.R.L.	507,997	25,000	25,000
267	SIC ASIGURARI BROKER DE ASIGURARE S.R.L.	350,150	25,000	25,000
268	SIGURA BROKER DE ASIGURARE S.R.L.	35,136	25,000	25,000
269	SILGA BROKER DE ASIGURARE-REASIGURARE S.R.L.	247,652	150,000	150,000
270	SILVER BROKER DE ASIGURARE-REASIGURARE S.R.L.	9,553	25,000	25,000
271	SIMAX BROKER DE ASIGURARE S.R.L.	501,831	30,000	30,000
272	SIS BROKER DE ASIGURARE S.R.L.	121,886	25,000	25,000



## ANEXA 12

Nr. crt.	Broker de asigurare	TOTAL ACTIVE	Capital social subscris	Capital social subscris varsat
273	SITAL ASIGURARI - BROKER DE ASIGURARE S.R.L.	31,500	25,000	25,000
274	SOCIETATEA COMERCIALA DE PRESTARI SERVICII IN DOMENIUL ASIGURARILOR CAROM - BROKER DE ASIGURARE S.A.	1,719,787	100,000	25,000
275	SPECIAL OFFICE - BROKER DE ASIGURARE REASIGURARE S.R.L.	26,053	25,000	25,000
276	SRBA - BROKER DE ASIGURARE REASIGURARE S.A.	474,555	50,000	50,000
277	STAR BROKER DE ASIGURARE S.R.L.	362,318	25,200	25,200
278	STAR EXPRESS BROKER DE ASIGURARE SRL	150,872	25,000	25,000
279	STAR INSURANCE - BROKER DE ASIGURARE S.R.L.	356,490	35,000	35,000
280	STAR OFFICE - BROKER DE ASIGURARE S.R.L.	166,606	25,000	25,000
281	SUCCESOR BROKER DE ASIGURARE S.R.L.	68,601	25,000	25,000
282	TEAHA ASIGURARI - BROKER DE ASIGURARE S.R.L.	18,491	25,000	25,000
283	TEAM INSURANCE MANAGEMENT-TIM BROKER ASIG.-REASIG.	21,578	25,000	25,000
284	TEMPO ASIG - INSURANCE BROKER S.R.L.	169,480	35,000	35,000
285	TOMASIG - BROKER DE ASIGURARE S.R.L.	216,318	25,000	25,000
286	TOP ASIG BROKER DE ASIGURARE S.R.L.	57,842	25,000	25,000
287	TOP INSURANCE CONSULTING BROKER DE ASIGURARE - REASIGURARE S.R.L.	278,986	25,000	25,000
288	TOTAL ADVISOR INSURANCE BROKER TAIB S.A.	2,304,894	100,000	100,000
289	TOTAL ASIG - BROKER DE ASIGURARE-REASIGURARE S.R.L.	87,612	25,010	25,010
290	TOYO MOTOR BROKER DE ASIGURARE S.R.L.	462,189	25,000	25,000
291	TRADITIONAL BROKER DE ASIGURARE S.R.L.	90,949	25,000	25,000
292	TRANSILVANIA BROKER DE ASIGURARE S.R.L.	3,003	25,000	25,000
293	TRANSWORLD ASIG - BROKER DE ASIGURARE S.R.L.	194,525	25,000	25,000
294	TREND AS BROKER DE ASIGURARE S.R.L.	67,632	25,200	25,200
295	TRINITY GLOBAL INSURANCE BROKERS S.R.L.	8,390	25,000	25,000
296	TRUST - ASIG BROKER DE ASIGURARE S.R.L.	64,208	25,000	25,000
297	UNIASIG BROKER DE ASIGURARE S.A.	110,687	100,000	100,000
298	UNIBROKER DOBROGEA - BROKER DE ASIGURARE SI REASIGURARE S.R.L.	1,071,136	30,000	30,000
299	UNION CONSULTING - BROKER DE ASIGURARE S.R.L.	25,118	45,000	45,000
300	UNIPET BROKER DE ASIGURARE S.R.L.	525,616	25,000	25,000
301	UNIVERS BROKER DE ASIGURARE S.R.L.	236,599	25,000	25,000
302	V.F.C. GROUP BROKER DE ASIGURARE-REASIGURARE S.R.L.	421,402	40,000	40,000
303	V.P. INVESTMENTS - INSURANCE BROKER	17,652	25,000	25,000
304	VBL BROKER DE ASIGURARE SRL	13,106,262	25,000	25,000
305	VECTOR BROKER DE ASIGURARE - REASIGURARE S.R.L.	404,813	25,000	25,000
306	VERBITA-BROKER DE ASIGURARE S.R.L.	86,015	25,000	25,000
307	VERTICAL ASSURANCE BROKER DE ASIGURARE S.R.L.	29,918	25,000	25,000
308	VICTORIA BROKER - BROKER DE ASIGURARE S.R.L.	38,687	25,000	25,000
309	VIP BROKER ASIGURARI S.R.L.	210,857	25,000	25,000
310	VS COMPANY BROKER DE ASIGURARE S.R.L.	911,472	25,000	25,000
311	WVP RO - BROKER DE ASIGURARE S.R.L.	85,323	25,000	25,000
312	Z&A ASIGURARI - BROKER DE ASIGURARE S.R.L.	359,253	35,000	35,000
313	ZURICH BROKER DE ASIGURARE - REASIGURARE S.R.L.	222,737	25,000	25,000
<b>TOTAL</b>		<b>235,521,586</b>	<b>14,985,334</b>	<b>14,884,384</b>

## ANEXA 13

## Veniturile din activitatea de brokeraj la 31.12.2006 (lei)

Nr crt	Broker de asigurare	TOTAL, din care:	Venituri din negocierea contractelor de asigurare si reasigurare	Venituri din efectuarea inspectiilor de risc	Venituri din regularizari in caz de daune	Venituri din comisariat de avarii	Venituri din alte activitati
1	A&A BROKER DE ASIGURARE S.R.L.	50,495	50,495	0	0	0	0
2	A&G MARITIM Broker de Asigurare S.R.L.	10,451	10,451	0	0	0	0
3	AB ASIG BROKER DE ASIGURARE-REASIGURARE S.R.L.	125,953	111,285	0	0	0	14,668
4	AB BROKER - BROKER DE ASIGURARE-REASIGURARE S.R.L.	451,849	438,147	0	0	0	13,702
5	ACE BROKER DE ASIGURARE REASIGURARE S.R.L.	183,466	183,466	0	0	0	0
6	ACTIV ASIGURARI - BROKER DE ASIGURARE-REASIGURARE S.R.L.	5,770,152	5,670,820	0	99,332	0	0
7	AFIN BROKER DE ASIGURARE-REASIGURARE S.R.L.	2,276,285	2,276,285	0	0	0	0
8	AGORA GROUP - BROKER DE ASIGURARE S.R.L.	56,653	52,981	0	0	0	3,672
9	AKG - BROKER DE ASIGURARE S.R.L.	806,315	786,315	0	0	0	20,000
10	AL BROKER INVEST - BROKER DE ASIGURARE S.A.	641,788	641,788	0	0	0	0
11	ALFA BROKER DE ASIGURARE S.R.L.	108,546	108,546	0	0	0	0
12	ALGORITM BROKER DE ASIGURARE S.R.L.	121,937	115,157	0	0	0	6,780
13	ALIAT BROKER DE ASIGURARE S.R.L.	179,075	153,288	0	21,187	0	4,600
14	ALLIED TEAM BROKER DE ASIGURARE-REASIGURARE S.R.L.	59,359	59,021	0	0	0	338
15	ALLSIGRO BROKER DE ASIGURARE-REASIGURARE S.R.L.	16,543	16,543	0	0	0	0
16	ALMA BROKER DE ASIGURARE S.R.L.	168,941	168,941	0	0	0	0
17	ALPHA INSURANCE BROKERS - SOCIETATE DE BROKERAJ IN ASIGURARE - REASIGURARE S.R.L.	899,718	595,363	0	0	0	304,355
18	AMA BROKER DE ASIGURARE-REASIGURARE S.R.L.	23,316	23,316	0	0	0	0
19	AMAP ASIGURARI SI PENSII - BROKER DE ASIGURARE-REASIGURARE S.R.L.	265,502	264,556	0	0	946	0
20	AMSTERDAM BROKER DE ASIGURARE S.R.L.	21,866	21,866	0	0	0	0
21	AON ROMANIA BROKER DE ASIGURARE - REASIGURARE S.R.	6,969,175	6,440,022	0	0	0	529,153
22	AQ BROKER DE ASIGURARE-REASIGURARE S.R.L.	100,751	100,751	0	0	0	0
23	ART BROKER DE ASIGURARE S.R.L.	299,266	299,266	0	0	0	0
24	ARTCO INVEST BROKER DE ASIGURARE S.R.L.	109	109	0	0	0	0
25	AR-WEST ASIG BROKER DE ASIGURARE S.R.L.	141,397	141,397	0	0	0	0
26	AS - INVEST BROKER DE ASIGURARE-REASIGURARE S.R.L.	29,467	29,467	0	0	0	0
27	AS CONSULT BROKER DE ASIGURARE S.R.L.	284,495	268,711	0	0	0	15,785
28	ASIANA - BROKER DE ASIGURARE S.R.L.	55,047	51,620	0	0	0	3,427
29	ASIBROK 2000 BROKER DE ASIGURARE S.R.L.	183,409	183,409	0	0	0	0
30	ASIBROK BROKER DE ASIGURARE S.R.L.	316,086	316,086	0	0	0	0
31	ASICONS BROKER DE ASIGURARE S.R.L.	411,202	411,202	0	0	0	0
32	ASIDAC CONSULT BROKER DE ASIGURARE REASIGURARE S.A.	167,478	158,393	2,068	7,017	0	0
33	ASIG BROKER' S GROUP BROKER DE ASIGURARE S.A.	65,145	65,145	0	0	0	0
34	ASIG CONSULT BROKER DE ASIGURARE S.R.L.	1,293,655	1,293,655	0	0	0	0
35	ASIG INVEST - BROKER DE ASIGURARE S.R.L.	272,615	206,718	0	0	0	65,897
36	ASIG MANAGEMENT - BROKER DE ASIGURARE S.R.L.	0	0	0	0	0	0
37	ASIGENT BROKER DE ASIGURARE S.R.L.	70,072	70,072	0	0	0	0
38	ASIGEST AGRI BROKER DE ASIGURARE-REASIGURARE S.R.L.	228,925	228,925	0	0	0	0

## ANEXA 13

Nr crt	Broker de asigurare	TOTAL, din care:	Venituri din negocierea contractelor de asigurare si reasigurare	Venituri din efectuarea inspectiilor de risc	Venituri din regularizari in caz de daune	Venituri din comisariat de avarii	Venituri din alte activitati
39	ASIGEST BROKER DE ASIGURARE-REASIGURARE S.A.	6,955,940	6,955,940	0	0	0	0
40	ASIMAR INSURANCE BROKER DE ASIGURARE-REASIGURARE S.R.L.	657,385	657,385	0	0	0	0
41	ASIPREST BROKER DE ASIGURARE S.R.L.	89,151	89,151	0	0	0	0
42	ASIPROF CONSULTANTA ASIGURARI BROKER DE ASIGURARE-REASIGURARE S.R.L.	181,073	159,639	0	15,306	0	6,128
43	ASIRAL BROKER DE ASIGURARE S.R.L.	1,047,622	1,047,622	0	0	0	0
44	ASIREX - BROKER DE ASIGURARE S.R.L.	836,408	836,408	0	0	0	0
45	ASIS ASIG CONSULT BROKER DE ASIGURARE S.R.L.	65,174	65,174	0	0	0	0
46	ASIST ASIG BROKER DE ASIGURARE SRL	232,287	232,287	0	0	0	0
47	ASIWEST - BROKER DE ASIGURARE S.R.L.	924,996	722,946	0	142,128	0	59,922
48	AST BROKER DE ASIGURARE S.R.L.	65,652	65,652	0	0	0	0
49	ASTOP BROKER DE ASIGURARE S.R.L.	1,764,986	1,332,141	0	432,845	0	0
50	ATIS - BROKER DE ASIGURARE S.R.L.	46,600	46,600	0	0	0	0
51	ATLANTIC BROKER GROUP BROKER DE ASIGURARE S.R.L.	107,204	107,204	0	0	0	0
52	ATLASSIB BROKER DE ASIGURARE S.R.L.	767,625	767,625	0	0	0	0
53	AUTO MARCU'S BROKER DE ASIGURARE S.R.L.	195,214	195,214	0	0	0	0
54	AUTOSINCRON BROKER DE ASIGURARE S.R.L.	109,153	109,153	0	0	0	0
55	AVERAL CONSULT GROUP BROKER DE ASIGURARE S.R.L.	795,481	795,481	0	0	0	0
56	AVISO - BROKER DE ASIGURARE S.R.L.	119,568	119,568	0	0	0	0
57	AVUS INTERNATIONAL BROKER DE ASIGURARE-REASIGURARE S.R.L.	2,067,834	0	0	2,067,834	0	0
58	AWD ROMANIA BROKER DE ASIGURARE S.R.L.	3,103,044	3,103,044	0	0	0	0
59	AXARO ' S BROKER DE ASIGURARE S.R.L.	108,228	89,571	0	0	0	18,657
60	AXASIG BROKER DE ASIGURARE-REASIGURARE S.R.L.	210,416	210,386	0	30	0	0
61	B.C.S. BROKER DE ASIGURARE S.R.L.	293,958	293,958	0	0	0	0
62	BALDOR INSURANCE BROKER S.R.L.	104,056	99,684	0	4,372	0	0
63	BECA BROKER DE ASIGURARE S.R.L.	111,114	91,759	0	0	0	19,355
64	BERTA - BROKER DE ASIGURARE S.R.L.	0	0	0	0	0	0
65	BEST AS BROKER DE ASIGURARE - REASIGURARE S.R.L.	93,296	93,296	0	0	0	0
66	BEST BROKER - BROKER DE ASIGURARE S.R.L.	1,352,644	1,352,644	0	0	0	0
67	BESTASIG BROKER DE ASIGURARE-REASIGURARE S.R.L.	616,043	605,043	0	11,000	0	0
68	BESTKLASS BROKER DE ASIGURARE S.R.L.	224,980	224,980	0	0	0	0
69	BIREX BROKER DE ASIGURARE - REASIGURARE S.R.L.	154,020	103,372	15,816	0	0	34,832
70	BRAS BROKER DE ASIGURARE S.R.L.	16,827	16,827	0	0	0	0
71	BRAVO-R BROKER DE ASIGURARE S.R.L.	91,994	91,994	0	0	0	0
72	BROK AS BROKER DE ASIGURARE REASIGURARE S.R.L.	53,143	53,143	0	0	0	0
73	BROKASIG - BROKER ASIGURARI S.A.	246,636	244,382	0	0	0	2,254
74	BROKASIG BROKER DE ASIGURARE S.R.L.	264,940	251,488	3,250	10,202	0	0
75	BROKASIG EXPERT BROKER DE ASIGURARE S.R.L.	106,121	106,121	0	0	0	0
76	BROKER ASIG S.R.L.	210,314	210,314	0	0	0	0
77	BROKER DE ASIGURARE CAR ASIG S.R.L.	662,459	662,459	0	0	0	0
78	BROKER DE ASIGURARE FORTZAAS S.A.	420	420	0	0	0	0
79	BROKER DE ASIGURARE: DACIA ASIG S.R.L.	78,744	78,744	0	0	0	0
80	BTWC BROKER DE ASIGURARE S.R.L.	1,617,722	1,617,722	0	0	0	0

Nr crt	Broker de asigurare	TOTAL, din care:	Venituri din negocierea contractelor de asigurare si reasigurare	Venituri din efectuarea inspectiilor de risc	Venituri din regularizari in caz de daune	Venituri din comisariat de avarii	Venituri din alte activitati
81	C.B.&CO BROKER DE ASIGURARE S.R.L.	181,912	181,912	0	0	0	0
82	CAPITAL & ALLIANCE INSURANCE BROKERAGE S.R.L.	1,006,782	1,006,782	0	0	0	0
83	CAPITAL ASIG - BROKER DE ASIGURARE S.R.L.	392,134	392,134	0	0	0	0
84	CAPITOLIUM INSURANCE BROKER S.R.L.	279,753	279,753	0	0	0	0
85	CAPRICORN INSURANCE BROKER S.R.L.	172,630	124,120	0	0	725	47,785
86	CARPATI BROKER DE ASIGURARE S.R.L.	11,291	11,291	0	0	0	0
87	CARS BROKER DE ASIGURARE - REASIGURARE S.R.L.	40,706	40,411	0	0	0	295
88	CBASIG BROKER DE ASIGURARE-REASIGURARE S.R.L.	263,534	263,491	0	0	0	43
89	CMC GRUP BROKER DE ASIGURARE S.A.	93,262	93,262	0	0	0	0
90	CND INTERNATIONAL INSURANCE CONSULTANTS S.R.L.	331,587	305,357	0	0	0	26,230
91	CO INVEST BROKER DE ASIGURARE S.R.L.	43,278	43,278	0	0	0	0
92	CONCRET BROKER DE ASIGURARE S.R.L.	147,762	147,762	0	0	0	0
93	CONDOR - BROKER DE ASIGURARE S.R.L.	129,592	129,592	0	0	0	0
94	CONFORT BROKER DE ASIGURARE S.R.L.	105,224	105,224	0	0	0	0
95	CONIMPEX INSURANCE BROKER S.R.L.	296,271	296,271	0	0	0	0
96	CONSULT ASIG BROKER DE ASIGURARE S.R.L.	595,022	296,101	0	0	0	298,921
97	CONTACTS BROKER DE ASIGURARE S.R.L.	0	0	0	0	0	0
98	CORIMAR BROKER DE ASIGURARE S.R.L.	34,632	34,632	0	0	0	0
99	CORIS ROUMANIE BROKER DE ASIGURARE-REASIGURARE S.R.L.	1,454,391	0	0	1,101,859	50,808	301,724
100	CORPORATE INSURANCE SERVICES BROKER DE ASIGURARE-REASIGURARE S.R.L.	54,521	54,521	0	0	0	0
101	CROWN PARTNERS - BROKER DE ASIGURARE S.R.L.	179,976	179,976	0	0	0	0
102	CRUCIATII BROKER DE ASIGURARE S.R.L.	60,299	60,299	0	0	0	0
103	CRYS - ALLY'S BROKER DE ASIGURARE S.R.L.	0	0	0	0	0	0
104	D.H. BROKER DE ASIGURARE SI REASIGURARE S.R.L.	336,564	336,564	0	0	0	0
105	DANIELA IONITA - BROKER DE ASIGURARE S.R.L.	346,345	346,345	0	0	0	0
106	DEAASIG - CONSULTANTA, ASISTENTA SI BROKERAJ IN ASIGURARI S.R.L.	843,634	753,134	0	0	0	90,500
107	DEIA BROKER ASIGURARI S.R.L.	254,473	245,721	0	0	0	8,752
108	DIANA CLAIMS ADJUSTER ' S BUREAU REGULARIZARI DE DAUNE S.R.L.	210,557	152,730	0	0	0	57,827
109	DINAMIC AS - BROKER DE ASIGURARE S.R.L.	213,607	213,607	0	0	0	0
110	DONARIO BROKER DE ASIGURARE S.R.L.	0	0	0	0	0	0
111	EDY BROKER DE ASIGURARE S.R.L.	792,304	792,304	0	0	0	0
112	ELI ASIGURARI BROKER DE ASIGURARE REASIGURARE S.R.	64,853	64,853	0	0	0	0
113	ELITA BROKER DE ASIGURARE - REASIGURARE S.R.L.	1,634	1,634	0	0	0	0
114	EOS RISQ ROMANIA BROKER DE ASIGURARE-REASIGURARE S.A.	2,104,856	2,082,889	0	0	0	21,967
115	EPM ROMANIA - BROKER DE ASIGURARE S.R.L.	11,109,827	11,109,827	0	0	0	0
116	ERSTE BROKERS-BROKER DE ASIGURARE S.R.L.	683,451	15,423	0	68,359	0	599,669
117	ETICA BROKER DE ASIGURARE REASIGURARE S.R.L.	248,786	248,786	0	0	0	0
118	EURIAL BROKER DE ASIGURARE S.R.L.	3,979,606	3,979,606	0	0	0	0
119	EURO ARC - INSURANCE BROKER S.R.L.	1,141,897	1,141,897	0	0	0	0
120	EUROBROKERS GROUP S.A.	4,389,361	4,355,297	0	0	0	34,064



## ANEXA 13

Nr crt	Broker de asigurare	TOTAL, din care:	Venituri din negocierea contractelor de asigurare si reasigurare	Venituri din efectuarea inspectiilor de risc	Venituri din regularizari in caz de daune	Venituri din comisariat de avarii	Venituri din alte activitati
121	EUROGROUP INSURANCE REINSURANCE BROKER ROMANIA S.R.L.	581,360	0	0	0	0	581,360
122	EUROLIFE BROKER DE ASIGURARE S.R.L.	489,441	354,400	0	0	0	135,041
123	EUROM BROKER ASIGURARI S.R.L.	15,121	15,121	0	0	0	0
124	EUROPEAN ECONOMY ROMANIA - BROKER DE ASIGURARE S.R.L.	881,614	881,614	0	0	0	0
125	EXA BROKER DE ASIGURARE S.R.L.	45,079	45,079	0	0	0	0
126	EXCELSIOR - BROKER DE ASIGURARE S.R.L.	343,152	343,152	0	0	0	0
127	EXPERT ASIG BROKER DE ASIGURARE-REASIGURARE S.R.L.	555,720	554,294	0	0	1,426	0
128	EXPERT BROKER DE ASIGURARE S.R.L.	142,878	142,878	0	0	0	0
129	EXPRES BROKER DE ASIGURARE S.R.L.	42,632	42,632	0	0	0	0
130	EXPRESS INSURANCE BROKER S.R.L.	249,936	249,936	0	0	0	0
131	FAIRWAY BROKER DE ASIGURARE S.R.L.	1,980,920	1,980,920	0	0	0	0
132	FAST BROKERS - BROKER DE ASIGURARE - REASIGURARE S.R.L.	2,821,344	971,388	0	0	0	1,849,956
133	FEHU BROKER DE ASIGURARE S.R.L.	162,957	162,957	0	0	0	0
134	FILAS BROKER DE ASIGURARE S.R.L.	541,915	541,915	0	0	0	0
135	FINANCIAL SERVICES GROUP BROKER DE ASIGURARE-REASIGURARE S.R.L.	170,559	170,559	0	0	0	0
136	FINANCE BROKER DE ASIGURARE S.R.L.	3,689,474	3,689,474	0	0	0	0
137	FIRST CAR BROKER DE ASIGURARE S.R.L.	428,460	428,460	0	0	0	0
138	FOCUS BROKER ASIGURARI S.R.L.	70,976	70,976	0	0	0	0
139	FORTIS ASIGURARI BROKER DE ASIGURARE-REASIGURARE S.R.L.	2,883,315	2,840,095	0	0	0	43,220
140	FORUM INSURANCE BROKER S.R.L.	2,209,015	2,019,383	0	189,632	0	0
141	FULL CASCO BROKER DE ASIGURARE-REASIGURARE S.R.L.	130,264	130,264	0	0	0	0
142	FUNK INTERNATIONAL ROMANIA BROKER DE ASIGURARE-REA	484,438	484,438	0	0	0	0
143	G&B ASIGURANTA BROKER DE ASIGURARE S.R.L.	400,420	400,420	0	0	0	0
144	GENERAL BROKER DE ASIGURARE S.A.	213,817	213,817	0	0	0	0
145	GENERAL INSURANCE & CONSULTING BROKER DE ASIGURARE-REASIGURARE S.R.L.	159,381	159,381	0	0	0	0
146	GENERAL INSURANCE BROKER S.R.L.	29,357	29,357	0	0	0	0
147	GLOBAL BROKER RO BROKER DE ASIGURARE S.R.L.	142,077	142,077	0	0	0	0
148	GLOBAL RISK SERVICES - INSURANCE BROKER S.R.L.	726,688	726,688	0	0	0	0
149	GLOBASIG 2002 BROKER DE ASIGURARE-REASIGURARE S.R.L.	161,527	161,527	0	0	0	0
150	GOLD&PLATIN BROKER DE ASIGURARE-REASIGURARE S.R.L.	16,016	16,016	0	0	0	0
151	GRAS SAVOYE ROMANIA BROKER DE ASIGURARE-REASIGURARE S.R.L.	3,815,279	3,815,279	0	0	0	0
152	GRUP PHOENIX BROKER DE ASIGURARE S.R.L.	361,713	0	0	0	0	361,713
153	GT BROKER DE ASIGURARE S.R.L.	1,025,873	1,025,873	0	0	0	0
154	GT-RO BROKER DE ASIGURARE - REASIGURARE S.R.L.	4,987	4,987	0	0	0	0
155	GTT INSURANCE BROKER S.R.L.	108,749	108,749	0	0	0	0
156	HELMET BROKER DE ASIGURARE S.A.	177,840	177,840	0	0	0	0
157	HERMANNSTADT BROKER DE ASIGURARE - REASIGURARE S.R.L.	553,658	386,170	167,488	0	0	0

Nr crt	Broker de asigurare	TOTAL, din care:	Venituri din negocierea contractelor de asigurare si reasigurare	Venituri din efectuarea inspectiilor de risc	Venituri din regularizari in caz de daune	Venituri din comisariat de avarii	Venituri din alte activitati
158	HOBBIT BROKER DE ASIGURARE REASIGURARE S.R.L.	378,283	378,283	0	0	0	0
159	HREMA INSURANCE BROKER S.R.L.	4,916,007	2,274,879	0	597,744	0	2,043,384
160	HSI INSURANCE BROKER S.R.L.	1,247,085	958,323	0	0	0	288,762
161	HVB INSURANCE BROKER S.R.L.	7,006,666	6,992,807	0	0	0	13,859
162	IMPERIAL INSURANCE - BROKER DE ASIGURARE S.R.L.	29,307	29,307	0	0	0	0
163	INK CONSULTANTA - BROKER DE ASIGURARE S.R.L.	5,040,674	5,040,674	0	0	0	0
164	INSURANCE CLAIMS BROKER DE ASIGURARE-REASIG S.R.L.	3,237	3,237	0	0	0	0
165	INTERAS - BROKER DE ASIGURARE S.R.L.	273,008	273,008	0	0	0	0
166	INTERASIG BROKER - BROKER DE ASIGURARE S.R.L.	200,379	188,315	0	0	0	12,064
167	INTERASIG BROKER DE ASIGURARE S.R.L.	80,351	0	0	0	0	80,351
168	INTERBROK BROKER DE ASIGURARE S.R.L.	57,886	0	0	0	0	57,886
169	INTERBUG INSURANCE BROKER S.R.L.	781,849	781,849	0	0	0	0
170	INTERCAM BROKER D'ASSURANCE S.R.L.	1,182,494	1,032,328	0	150,166	0	0
171	INTERFIDES INTERNATIONAL - BROKER DE ASIGURARE S.R.L.	1,045,907	564,625	0	0	0	481,282
172	INTERNATIONAL BROKER CONSULTING - BROKER DE ASIGUR	338,105	338,105	0	0	0	0
173	INTERNATIONAL INSURANCE BROKER S.R.L.	922,086	874,048	0	48,038	0	0
174	INTERNATIONAL LINK INSURANCE BROKER S.R.L.	138,230	138,230	0	0	0	0
175	INVEST CORP S.A.	73,158	73,158	0	0	0	0
176	IRECSOON BROKER DE ASIGURARE-REASIGURARE S.R.L.	93,867	88,327	0	0	0	5,540
177	IV - BROKER DE ASIGURARE S.R.L.	68,523	0	0	0	0	68,523
178	KLASS BROKER DE ASIGURARE - REASIGURARE S.R.L.	254,042	254,042	0	0	0	0
179	KLN BROKER DE ASIGURARE S.R.L.	24,509	24,509	0	0	0	0
180	KUNDEN BROKER DE ASIGURARE S.R.L.	2,388,509	2,388,509	0	0	0	0
181	LACOLI BROKER DE ASIGURARE S.R.L.	1,768,925	936,813	0	0	0	832,112
182	LEADER TEAM BROKER DE ASIGURARE S.R.L.	3,344	3,344	0	0	0	0
183	LIBER BROKER DE ASIGURARE S.R.L.	121,944	121,944	0	0	0	0
184	LION BROKER DE ASIGURARE S.R.L.	296,550	296,150	0	400	0	0
185	LONDON BROKERS - BROKER DE ASIGURARE-REASIGURARE S.R.L.	1,854,972	1,529,339	0	0	0	325,633
186	LOYALTY INSURANCE BROKER S.R.L.	78,979	78,979	0	0	0	0
187	MAGNA INSURANCE BROKER S.R.L.	58,758	58,758	0	0	0	0
188	MAI BROKER DE ASIGURARE S.R.L.	311,418	306,183	0	0	0	5,235
189	MAKLER-SIG BROKER DE ASIGURARE S.R.L.	68,706	57,904	0	8,458	0	2,344
190	MARSH - BROKER DE ASIGURARE-REASIGURARE S.R.L.	13,843,119	13,843,119	0	0	0	0
191	MARSHALY INSURANCE FINANCIAL ASSOCIATED S.R.L.	938,621	938,621	0	0	0	0
192	MAXYGO BROKER DE ASIGURARE S.R.L.	1,558,040	1,558,040	0	0	0	0
193	MBI MARKETINGBERATUNG AND INSURANCE BROKER SRL	6,565,851	6,565,851	0	0	0	0
194	MEDIA INVEST BROKER DE ASIGURARE S.R.L.	273,843	273,843	0	0	0	0
195	MEDIATIS BROKER DE ASIGURARE S.R.L.	578,987	535,097	0	0	0	43,890
196	MEDIHELP INTERNATIONAL BROKER DE ASIGURARE S.R.L.	0	0	0	0	0	0

## ANEXA 13

Nr crt	Broker de asigurare	TOTAL, din care:	Venituri din negocierea contractelor de asigurare si reasigurare	Venituri din efectuarea inspectiilor de risc	Venituri din regularizari in caz de daune	Venituri din comisariat de avarii	Venituri din alte activitati
197	MEDINS 2002 ROMANIA BROKER DE ASIGURARE S.R.L.	15,830	15,830	0	0	0	0
198	MENTOR BROKER DE ASIGURARE S.R.L.	7,034	7,034	0	0	0	0
199	MGM BROKER DE ASIGURARE-REASIGURARE S.R.L.	2,084	2,084	0	0	0	0
200	MIGO - BROKER DE ASIGURARE - REASIGURARE S.R.L.	3,716	3,716	0	0	0	0
201	MILLENIUM INSURANCE BROKER (M.I.B.) S.A.	1,143,425	1,143,425	0	0	0	0
202	MLR INTER-ASIG BROKER DE ASIGURARE S.R.L.	76,372	76,372	0	0	0	0
203	MONDIAL BROKER DE ASIGURARE S.R.L.	79,757	79,757	0	0	0	0
204	MONDO AS BROKER DE ASIGURARE REASIGURARE S.R.L. (A	320,567	315,289	0	0	0	5,278
205	MULTIEXPERT ASIG-BROKER DE ASIGURARE SRL	0	0	0	0	0	0
206	MVD BROKER DE ASIGURARE S.R.L.	3,652	3,652	0	0	0	0
207	N.B. BROKER DE ASIGURARE-REASIGURARE S.R.L.	494,968	0	0	0	0	494,968
208	NAPOCA BROKER DE ASIGURARE S.R.L.	326,091	326,091	0	0	0	0
209	NEMES BROKER DE ASIGURARE S.R.L.	424,429	424,429	0	0	0	0
210	NEOBROKER BROKER DE ASIGURARE S.R.L.	224,297	224,297	0	0	0	0
211	NEPTUN BROKER DE ASIGURARE S.R.L.	270,674	233,948	0	0	0	36,726
212	NET BROKER DE ASIGURARE S.R.L.	116,391	116,391	0	0	0	0
213	NET CONSULTANTA UFS BROKER DE ASIGURARE S.R.L.	259,109	259,109	0	0	0	0
214	NETZER BROKER DE ASIGURARE S.R.L.	15,000	15,000	0	0	0	0
215	NORD - BROKER DE ASIGURARE S.R.L.	339,341	336,941	0	2,400	0	0
216	NOVA GRUP ASIGURARI BROKER DE ASIGURARE-REASIGURARE S.R.L.	316,675	312,693	0	0	0	3,982
217	OFFICE INSURANCE - BROKER DE ASIGURARE S.R.L.	74,801	74,801	0	0	0	0
218	OLSA RE BROKER DE ASIGURARE-REASIGURARE S.R.L.	456,112	456,112	0	0	0	0
219	OLTENIA BROKER DE ASIGURARE-REASIGURARE S.R.L.	120,093	0	0	0	0	120,093
220	OMEGA BROKER DE ASIGURARE S.R.L.	855,252	855,252	0	0	0	0
221	OPTIMASIG BROKER DE ASIGURARE-REASIGURARE S.R.L.	221,844	221,844	0	0	0	0
222	ORIZONT BROKER DE ASIGURARE - REASIGURARE S.A.	81,107	81,107	0	0	0	0
223	OVB ALLFINANZ ROMANIA BROKER DE ASIGURARE S.R.L.	1,789,128	1,789,128	0	0	0	0
224	PATY - ASIG BROKER DE ASIGURARE S.R.L.	901,594	901,594	0	0	0	0
225	PENTA - INTERNATIONAL INSURANCE BROKERAGE S.R.L.	2,185,729	2,185,729	0	0	0	0
226	PERFECT ASIG - BROKER DE ASIGURARE S.R.L.	231,311	202,393	0	28,918	0	0
227	PERSONAL INSURANCE - BROKER DE ASIGURARE REASIGURA	1,168	1,168	0	0	0	0
228	PHOENIX BEST-BROKER DE ASIGURARE S.A.	273,062	139,189	0	0	0	133,873
229	PIRAEUS INSURANCE REINSURANCE BROKER ROMANIA S.R.L	95,540	95,540	0	0	0	0
230	PORSCHE BROKER DE ASIGURARE S.R.L.	18,378,861	18,378,861	0	0	0	0
231	PORTAL BROKER DE ASIGURARE S.R.L.	163,541	163,541	0	0	0	0
232	POWER INSURANCE BROKERS S.R.L.	672,708	672,708	0	0	0	0
233	PRIMA BROKER DE ASIGURARE-REASIGURARE S.R.L.	323,145	323,145	0	0	0	0

Nr crt	Broker de asigurare	TOTAL, din care:	Venituri din negocierea contractelor de asigurare si reasigurare	Venituri din efectuarea inspectiilor de risc	Venituri din regularizari in caz de daune	Venituri din comisariat de avarii	Venituri din alte activitati
234	PRIMASIG S.R.L.	21,840	21,840	0	0	0	0
235	PRO - ASSISTANCE BROKER DE ASIGURARE - REASIGURARE	110,992	110,992	0	0	0	0
236	PRO ASIGURARI - BROKER DE ASIGURARE S.A.	646,650	533,570	0	0	0	113,080
237	PROFESSIONAL BROKER DE ASIGURARE S.R.L.	267,715	207,347	60,368	0	0	0
238	PROTECTOR - BROKER DE ASIGURARE S.R.L.	326,786	326,786	0	0	0	0
239	PROTRUCK ASIGURARI - BROKER DE ASIGURARE S.R.L.	223,637	116,625	0	0	0	107,012
240	PRUDENT INSURANCE BROKER S.R.L.	18,158	18,158	0	0	0	0
241	PSG INSURANCE BROKER S.R.L.	1,345,364	1,345,364	0	0	0	0
242	QUALITRON INSURANCE BROKER S.R.L.	7,550	7,550	0	0	0	0
243	QUALITY ASIG - BROKER DE ASIGURARE S.R.L.	242,171	242,171	0	0	0	0
244	RAIFFEISEN BROKER DE ASIGURARE-REASIGURARE S.R.L.	841,774	841,774	0	0	0	0
245	RAMY - 95 ASIG BROKER DE ASIGURARE S.R.L.	84,935	84,935	0	0	0	0
246	RCI BROKER DE ASIGURARE S.R.L.	7,648,719	7,648,719	0	0	0	0
247	RIANA BROKER DE ASIGURARE S.R.L.	5,193	5,193	0	0	0	0
248	RISK CAPITAL PARTNERS BROKER DE ASIGURARE-REASIGURARE S.R.L.	0	0	0	0	0	0
249	RISK MANAGEMENT CONSULTING BROKER DE ASIGURARE S.R.L.	321,007	319,921	0	0	0	1,086
250	ROGRUP BROKER DE ASIGURARE S.R.L.	195,577	195,577	0	0	0	0
251	ROMAGENT CONSULTING BROKER DE ASIGURARE S.R.L.	219,308	219,308	0	0	0	0
252	ROMASIG BROKER DE ASIGURARE S.R.L.	289,741	289,741	0	0	0	0
253	ROMASIR BROKER DE ASIGURARE S.R.L.	241,488	0	0	0	0	241,488
254	ROMBROKERS BROKER DE ASIGURARE-REASIGURARE S.R.L.	49,818	49,818	0	0	0	0
255	ROMTEP BROKER DE ASIGURARE S.R.L.	10,473	10,473	0	0	0	0
256	ROMTIR SERVICE BROKER DE ASIGURARE S.R.L.	248,080	248,080	0	0	0	0
257	S.I.R. INTERNATIONAL SERVICES BROKER DE ASIGURARE-REASIGURARE S.R.L.	80,553	80,553	0	0	0	0
258	S.O.S. ASIGURARI - BROKER DE ASIGURARE S.R.L.	66,734	66,734	0	0	0	0
259	SAFE INVEST ROMANIA BROKER DE ASIGURARE S.R.L.	9,688,618	9,688,618	0	0	0	0
260	SAFEGUARD BROKER DE ASIGURARE-REASIGURARE S.R.L.	2,533	2,533	0	0	0	0
261	SAFETY BROKER DE ASIGURARE S.R.L.	1,310,653	1,310,653	0	0	0	0
262	SAFWAYS INTERNATIONAL BROKER DE ASIGURARE S.R.L.	24,404	24,404	0	0	0	0
263	SDH BROKER DE ASIGURARE S.R.L.	131,612	131,602	0	0	0	10
264	SECONY PROFESIONAL CONSULTING S.R.L.	189,891	125,878	0	0	0	64,013
265	SEMPER FIDELIS-BROKER DE ASIGURARE S.R.L.	237,696	237,696	0	0	0	0
266	SENIOR BROKER DE ASIGURARE S.R.L.	293,883	263,476	0	0	0	30,407
267	SIC ASIGURARI BROKER DE ASIGURARE S.R.L.	247,009	247,009	0	0	0	0
268	SIGURA BROKER DE ASIGURARE S.R.L.	60,273	60,273	0	0	0	0
269	SILGA BROKER DE ASIGURARE-REASIGURARE S.R.L.	501,214	501,214	0	0	0	0
270	SILVER BROKER DE ASIGURARE-REASIGURARE S.R.L.	58,989	0	0	0	0	58,989
271	SIMAX BROKER DE ASIGURARE S.R.L.	223,740	223,740	0	0	0	0
272	SIS BROKER DE ASIGURARE S.R.L.	115,353	105,169	0	0	0	10,184
273	SITAL ASIGURARI - BROKER DE ASIGURARE S.R.L.	29,529	29,349	0	0	0	180



## ANEXA 13

Nr crt	Broker de asigurare	TOTAL, din care:	Venituri din negocierea contractelor de asigurare si reasigurare	Venituri din efectuarea inspectiilor de risc	Venituri din regularizari in caz de daune	Venituri din comisariat de avarii	Venituri din alte activitati
274	SOCIETATEA COMERCIALA DE PRESTARI SERVICII IN DOMENIUL ASIGURARILOR CAROM - BROKER DE ASIGURARE S.A.	1,177,701	8,437	0	0	154,539	1,014,725
275	SPECIAL OFFICE - BROKER DE ASIGURARE REASIGURARE S.R.L.	2,936	2,936	0	0	0	0
276	SRBA - BROKER DE ASIGURARE REASIGURARE S.A.	949,535	949,535	0	0	0	0
277	STAR BROKER DE ASIGURARE S.R.L.	606,386	606,386	0	0	0	0
278	STAR EXPRESS BROKER DE ASIGURARE SRL	201,436	201,436	0	0	0	0
279	STAR INSURANCE - BROKER DE ASIGURARE S.R.L.	152,588	147,774	0	0	0	4,814
280	STAR OFFICE - BROKER DE ASIGURARE S.R.L.	56,178	56,178	0	0	0	0
281	SUCCESOR BROKER DE ASIGURARE S.R.L.	95,333	95,333	0	0	0	0
282	TEAHA ASIGURARI - BROKER DE ASIGURARE S.R.L.	74,824	0	0	0	0	74,824
283	TEAM INSURANCE MANAGEMENT-TIM BROKER ASIG.-REASIG.	4,634	1,634	0	0	0	3,000
284	TEMPO ASIG - INSURANCE BROKER S.R.L.	326,616	325,912	0	0	0	704
285	TOMASIG - BROKER DE ASIGURARE S.R.L.	333,456	333,456	0	0	0	0
286	TOP ASIG BROKER DE ASIGURARE S.R.L.	150,341	93,060	0	0	0	57,281
287	TOP INSURANCE CONSULTING BROKER DE ASIGURARE - REASIGURARE S.R.L.	257,738	173,570	0	0	0	84,168
288	TOTAL ADVISOR INSURANCE BROKER TAIB S.A.	1,488,649	1,338,862	141,418	5,696	0	2,673
289	TOTAL ASIG - BROKER DE ASIGURARE-REASIGURARE S.R.L.	162,533	162,533	0	0	0	0
290	TOYO MOTOR BROKER DE ASIGURARE S.R.L.	176,078	176,078	0	0	0	0
291	TRADITIONAL BROKER DE ASIGURARE S.R.L.	96,647	90,647	0	0	0	6,000
292	TRANSILVANIA BROKER DE ASIGURARE S.R.L.	0	0	0	0	0	0
293	TRANSWORLD ASIG - BROKER DE ASIGURARE S.R.L.	206,859	206,859	0	0	0	0
294	TREND AS BROKER DE ASIGURARE S.R.L.	119,502	119,502	0	0	0	0
295	TRINITY GLOBAL INSURANCE BROKERS S.R.L.	48,383	48,383	0	0	0	0
296	TRUST - ASIG BROKER DE ASIGURARE S.R.L.	28,154	28,154	0	0	0	0
297	UNIASIG BROKER DE ASIGURARE S.A.	250,250	250,250	0	0	0	0
298	UNIBROKER DOBROGEA - BROKER DE ASIGURARE SI REASIGURARE S.R.L.	290,186	290,186	0	0	0	0
299	UNION CONSULTING - BROKER DE ASIGURARE S.R.L.	11,736	11,736	0	0	0	0
300	UNIPET BROKER DE ASIGURARE S.R.L.	710,581	710,581	0	0	0	0
301	UNIVERS BROKER DE ASIGURARE S.R.L.	286,326	286,326	0	0	0	0
302	V.F.C. GROUP BROKER DE ASIGURARE-REASIGURARE S.R.L.	269,588	0	0	0	0	269,588
303	V.P. INVESTMENTS - INSURANCE BROKER	24,490	24,490	0	0	0	0
304	VBL BROKER DE ASIGURARE SRL	6,266,666	6,266,666	0	0	0	0
305	VECTOR BROKER DE ASIGURARE - REASIGURARE S.R.L.	322,600	322,600	0	0	0	0
306	VERBITA-BROKER DE ASIGURARE S.R.L.	54,144	54,144	0	0	0	0
307	VERTICAL ASSURANCE BROKER DE ASIGURARE S.R.L.	77,382	77,382	0	0	0	0
308	VICTORIA BROKER - BROKER DE ASIGURARE S.R.L.	59,570	59,570	0	0	0	0
309	VIP BROKER ASIGURARI S.R.L.	255,572	254,719	0	853	0	0
310	VS COMPANY BROKER DE ASIGURARE S.R.L.	913,454	895,032	0	0	0	18,422
311	WVP RO - BROKER DE ASIGURARE S.R.L.	333,711	333,711	0	0	0	0
312	Z&A ASIGURARI - BROKER DE ASIGURARE S.R.L.	749,943	749,943	0	0	0	0
313	ZURICH BROKER DE ASIGURARE - REASIGURARE S.R.L.	124,722	124,722	0	0	0	0
	<b>TOTAL</b>	<b>239,768,956</b>	<b>221,355,303</b>	<b>390,408</b>	<b>5,013,776</b>	<b>208,444</b>	<b>12,801,025</b>

## ANEXA 14

# Rezultatele financiare ale brokerilor de asigurare în anul 2006 (lei)

Nr. crt.	Broker de asigurare	REZULTAT FINANCIAR	
		Profit net	Pierdere
1	A&A BROKER DE ASIGURARE S.R.L.	0	41,143
2	A&G MARITIM Broker de Asigurare S.R.L.	0	10,628
3	AB ASIG BROKER DE ASIGURARE-REASIGURARE S.R.L.	0	820
4	AB BROKER - BROKER DE ASIGURARE-REASIGURARE S.R.L.	199,100	0
5	ACE BROKER DE ASIGURARE REASIGURARE S.R.L.	9,480	0
6	ACTIV ASIGURARI - BROKER DE ASIGURARE-REASIGURARE S.R.L.	2,649,257	0
7	AFIN BROKER DE ASIGURARE-REASIGURARE S.R.L.	1,485,781	0
8	AGORA GROUP - BROKER DE ASIGURARE S.R.L.	0	206
9	AKG - BROKER DE ASIGURARE S.R.L.	359,824	0
10	AL BROKER INVEST - BROKER DE ASIGURARE S.A.	450,551	0
11	ALFA BROKER DE ASIGURARE S.R.L.	28,832	0
12	ALGORITM BROKER DE ASIGURARE S.R.L.	58,182	0
13	ALIAT BROKER DE ASIGURARE S.R.L.	60,204	0
14	ALLIED TEAM BROKER DE ASIGURARE-REASIGURARE S.R.L.	3,111	0
15	ALLSIGRO BROKER DE ASIGURARE-REASIGURARE S.R.L.	0	12,812
16	ALMA BROKER DE ASIGURARE S.R.L.	57,625	0
17	ALPHA INSURANCE BROKERS - SOCIETATE DE BROKERAJ IN ASIGURARE - REASIGURARE S.R.L.	518,697	0
18	AMA BROKER DE ASIGURARE-REASIGURARE S.R.L.	0	7,390
19	AMAP ASIGURARI SI PENSII - BROKER DE ASIGURARE-REASIGURARE S.R.L.	11,865	0
20	AMSTERDAM BROKER DE ASIGURARE S.R.L.	0	106,644
21	AON ROMANIA BROKER DE ASIGURARE - REASIGURARE S.R.	2,325,712	0
22	AQ BROKER DE ASIGURARE-REASIGURARE S.R.L.	0	3,335
23	ART BROKER DE ASIGURARE S.R.L.	211,547	0
24	ARTCO INVEST BROKER DE ASIGURARE S.R.L.	0	17,194
25	AR-WEST ASIG BROKER DE ASIGURARE S.R.L.	28,809	0
26	AS - INVEST BROKER DE ASIGURARE-REASIGURARE S.R.L.	0	52,191
27	AS CONSULT BROKER DE ASIGURARE S.R.L.	40,261	0
28	ASIANA - BROKER DE ASIGURARE S.R.L.	24,198	0
29	ASIBROK 2000 BROKER DE ASIGURARE S.R.L.	69,674	0
30	ASIBROK BROKER DE ASIGURARE S.R.L.	58,080	0
31	ASICONS BROKER DE ASIGURARE S.R.L.	2,155	0
32	ASIDAC CONSULT BROKER DE ASIGURARE REASIGURARE S.A.	4,173	0
33	ASIG BROKER' S GROUP - BROKER DE ASIGURARE S.A.	0	13,801
34	ASIG CONSULT BROKER DE ASIGURARE S.R.L.	90,141	0
35	ASIG INVEST - BROKER DE ASIGURARE S.R.L.	3,863	0
36	ASIG MANAGEMENT - BROKER DE ASIGURARE S.R.L.	0	19,800
37	ASIGENT BROKER DE ASIGURARE S.R.L.	6,322	0
38	ASIGEST AGRI BROKER DE ASIGURARE-REASIGURARE S.R.L.	0	8,150
39	ASIGEST BROKER DE ASIGURARE-REASIGURARE S.A.	1,577,372	0
40	ASIMAR INSURANCE - BROKER DE ASIGURARE-REASIGURARE S.R.L.	389,052	0
41	ASIPREST BROKER DE ASIGURARE S.R.L.	38,888	0
42	ASIPROF CONSULTANTA ASIGURARI BROKER DE ASIGURARE-REASIGURARE S.R.L.	76,599	0
43	ASIRAL BROKER DE ASIGURARE S.R.L.	123,962	0
44	ASIREX - BROKER DE ASIGURARE S.R.L.	589,480	0
45	ASIS ASIG CONSULT - BROKER DE ASIGURARE S.R.L.	0	12,140
46	ASIST ASIG BROKER DE ASIGURARE SRL	97,739	0
47	ASIWEST - BROKER DE ASIGURARE S.R.L.	792,542	0
48	AST BROKER DE ASIGURARE S.R.L.	16,899	0
49	ASTOP BROKER DE ASIGURARE S.R.L.	29,330	0
50	ATIS - BROKER DE ASIGURARE S.R.L.	4,579	0
51	ATLANTIC BROKER GROUP BROKER DE ASIGURARE S.R.L.	63,075	0
52	ATLASSIB BROKER DE ASIGURARE S.R.L.	0	461,574
53	AUTO MARCU'S BROKER DE ASIGURARE S.R.L.	143,991	0
54	AUTOSINCRON BROKER DE ASIGURARE S.R.L.	4,785	0

## ANEXA 14

Nr. crt.	Broker de asigurare	REZULTAT FINANCIAR	
		Profit net	Pierdere
55	AVERAL CONSULT GROUP BROKER DE ASIGURARE S.R.L.	4,974	0
56	AVISO - BROKER DE ASIGURARE S.R.L.	26,579	0
57	AVUS INTERNATIONAL - BROKER DE ASIGURARE-REASIGURARE S.R.L.	490,898	0
58	AWD ROMANIA BROKER DE ASIGURARE S.R.L.	145,362	0
59	AXARO ' S BROKER DE ASIGURARE S.R.L.	12,080	0
60	AXASIG BROKER DE ASIGURARE-REASIGURARE S.R.L.	66,983	0
61	B.C.S. BROKER DE ASIGURARE S.R.L.	4,811	0
62	BALDOR INSURANCE BROKER S.R.L.	24,194	0
63	BECA BROKER DE ASIGURARE S.R.L.	57,752	0
64	BERTA - BROKER DE ASIGURARE S.R.L.	0	8,872
65	BEST AS BROKER DE ASIGURARE - REASIGURARE S.R.L.	9,312	0
66	BEST BROKER - BROKER DE ASIGURARE S.R.L.	652,155	0
67	BESTASIG BROKER DE ASIGURARE-REASIGURARE S.R.L.	69,093	0
68	BESTCLASS BROKER DE ASIGURARE S.R.L.	7,628	0
69	BIREX - BROKER DE ASIGURARE - REASIGURARE S.R.L.	11,504	0
70	BRAS BROKER DE ASIGURARE S.R.L.	901	0
71	BRAVO-R BROKER DE ASIGURARE S.R.L.	4,908	0
72	BROK AS BROKER DE ASIGURARE REASIGURARE S.R.L.	0	11,534
73	BROKASIG - BROKER ASIGURARI S.A.	7,971	0
74	BROKASIG BROKER DE ASIGURARE S.R.L.	99,420	0
75	BROKASIG EXPERT BROKER DE ASIGURARE S.R.L.	35,511	0
76	BROKER ASIG S.R.L.	29,525	0
77	BROKER DE ASIGURARE CAR ASIG S.R.L.	347,863	0
78	BROKER DE ASIGURARE FORTZAAS S.A.	0	30,465
79	BROKER DE ASIGURARE: DACIA ASIG S.R.L.	28,441	0
80	BTWC BROKER DE ASIGURARE S.R.L.	116,729	0
81	C.B.&CO BROKER DE ASIGURARE S.R.L.	28,373	0
82	CAPITAL & ALLIANCE INSURANCE BROKERAGE S.R.L.	0	275,780
83	CAPITAL ASIG - BROKER DE ASIGURARE S.R.L.	257,995	0
84	CAPITOLIUM INSURANCE BROKER S.R.L.	58,255	0
85	CAPRICORN INSURANCE BROKER S.R.L.	0	16,035
86	CARPATI BROKER DE ASIGURARE S.R.L.	0	3,117
87	CARS BROKER DE ASIGURARE - REASIGURARE S.R.L.	20,229	0
88	CBASIG-BROKER DE ASIGURARE-REASIGURARE S.R.L.	84,278	0
89	CMC GRUP BROKER DE ASIGURARE S.A.	0	30,764
90	CND INTERNATIONAL INSURANCE CONSULTANTS S.R.L.	126,022	0
91	CO INVEST BROKER DE ASIGURARE S.R.L.	14,705	0
92	CONCRET BROKER DE ASIGURARE S.R.L.	0	221
93	CONDOR - BROKER DE ASIGURARE S.R.L.	23,828	0
94	CONFORT BROKER DE ASIGURARE S.R.L.	54,916	0
95	CONIMPEX INSURANCE BROKER S.R.L.	25,390	0
96	CONSULT ASIG BROKER DE ASIGURARE S.R.L.	11,396	0
97	CONTACS BROKER DE ASIGURARE S.R.L.	0	13,913
98	CORIMAR BROKER DE ASIGURARE S.R.L.	0	46,626
99	CORIS ROUMANIE, BROKER DE ASIGURARE-REASIGURARE S.R.L.	110,864	0
100	CORPORATE INSURANCE SERVICES - BROKER DE ASIGURARE-REASIGURARE S.R.L.	0	7,541
101	CROWN PARTNERS - BROKER DE ASIGURARE S.R.L.	0	32,651
102	CRUCIATII BROKER DE ASIGURARE S.R.L.	0	20,438
103	CRYS - ALLY'S BROKER DE ASIGURARE S.R.L.	0	17,069
104	D.H. BROKER DE ASIGURARE SI REASIGURARE S.R.L.	48,641	0
105	DANIELA IONITA - BROKER DE ASIGURARE S.R.L.	233,377	0
106	DEAASIG - CONSULTANTA, ASISTENTA SI BROKERAJ IN ASIGURARI S.R.L.	566,526	0
107	DEIA BROKER ASIGURARI S.R.L.	333,977	0
108	DIANA CLAIMS ADJUSTER ' S BUREAU REGULARIZARI DE DAUNE S.R.L.	13,014	0
109	DINAMIC AS - BROKER DE ASIGURARE S.R.L.	19,238	0
110	DONARIO BROKER DE ASIGURARE S.R.L.	0	563
111	EDY BROKER DE ASIGURARE S.R.L.	44,957	0

Nr. crt.	Broker de asigurare	REZULTAT FINANCIAR	
		Profit net	Pierdere
112	ELI ASIGURARI BROKER DE ASIGURARE REASIGURARE S.R.	0	1,512
113	ELITA BROKER DE ASIGURARE - REASIGURARE S.R.L.	0	168,579
114	EOS RISQ ROMANIA - BROKER DE ASIGURARE-REASIGURARE S.A.	164,459	0
115	EPM ROMANIA - BROKER DE ASIGURARE S.R.L.	169,975	0
116	ERSTE BROKERS-BROKER DE ASIGURARE S.R.L.	292,058	0
117	ETICA BROKER DE ASIGURARE REASIGURARE S.R.L.	2,703	0
118	EURIAL BROKER DE ASIGURARE S.R.L.	2,933,574	0
119	EURO ARC - INSURANCE BROKER S.R.L.	69,998	0
120	EUROBROKERS GROUP S.A.	14,034	0
121	EUROGROUP INSURANCE REINSURANCE BROKER ROMANIA S.R.L.	0	52,210
122	EUROLIFE BROKER DE ASIGURARE S.R.L.	35,392	0
123	EUROM BROKER ASIGURARI S.R.L.	0	13,420
124	EUROPEAN ECONOMY ROMANIA - BROKER DE ASIGURARE S.R.L.	158,363	0
125	EXA BROKER DE ASIGURARE S.R.L.	2,508	0
126	EXCELSIOR - BROKER DE ASIGURARE S.R.L.	0	10,829
127	EXPERT ASIG BROKER DE ASIGURARE-REASIGURARE S.R.L.	282,111	0
128	EXPERT BROKER DE ASIGURARE S.R.L.	15,149	0
129	EXPRES BROKER DE ASIGURARE S.R.L.	0	24,291
130	EXPRESS INSURANCE BROKER S.R.L.	165,449	0
131	FAIRWAY BROKER DE ASIGURARE S.R.L.	1,499,894	0
132	FAST BROKERS - BROKER DE ASIGURARE - REASIGURARE S.R.L.	238,669	0
133	FEHU BROKER DE ASIGURARE S.R.L.	32,693	0
134	FILAS BROKER DE ASIGURARE S.R.L.	95,176	0
135	FINANCE BROKER DE ASIGURARE S.R.L.	2,176,574	0
136	FINANCIAL SERVICES GROUP BROKER DE ASIGURARE-REASIGURARE S.R.L.	77,633	0
137	FIRST CAR BROKER DE ASIGURARE S.R.L.	298,061	0
138	FOCUS BROKER ASIGURARI S.R.L.	20,941	0
139	FORTIS ASIGURARI BROKER DE ASIGURARE-REASIGURARE S.R.L.	450,803	0
140	FORUM INSURANCE BROKER S.R.L.	512,701	0
141	FULL CASCO BROKER DE ASIGURARE-REASIGURARE S.R.L.	95,166	0
142	FUNK INTERNATIONAL ROMANIA BROKER DE ASIGURARE-REA	35,272	0
143	G&B ASIGURANTA BROKER DE ASIGURARE S.R.L.	196,436	0
144	GENERAL BROKER DE ASIGURARE S.A.	0	63,071
145	GENERAL INSURANCE & CONSULTING BROKER DE ASIGURARE-REASIGURARE S.R.L.	104,185	0
146	GENERAL INSURANCE BROKER S.R.L.	414	0
147	GLOBAL BROKER RO BROKER DE ASIGURARE S.R.L.	82,978	0
148	GLOBAL RISK SERVICES - INSURANCE BROKER S.R.L.	176,112	0
149	GLOBASIG 2002 BROKER DE ASIGURARE-REASIGURARE S.R.L.	5,400	0
150	GOLD&PLATIN BROKER DE ASIGURARE-REASIGURARE S.R.L.	0	39,062
151	GRAS SAVOYE ROMANIA BROKER DE ASIGURARE-REASIGURARE S.R.L.	1,450,239	0
152	GRUP PHOENIX BROKER DE ASIGURARE S.R.L.	514	0
153	GT BROKER DE ASIGURARE S.R.L.	40,657	0
154	GT-RO BROKER DE ASIGURARE - REASIGURARE S.R.L.	0	3,633
155	GTT INSURANCE BROKER S.R.L.	55,963	0
156	HELMET BROKER DE ASIGURARE S.A.	0	19,418
157	HERMANNSTADT BROKER DE ASIGURARE - REASIGURARE S.R.L.	136,327	0
158	HOBBIT BROKER DE ASIGURARE REASIGURARE S.R.L.	0	40,475
159	HREMA INSURANCE BROKER S.R.L.	37,978	0
160	HSI INSURANCE BROKER S.R.L.	832,641	0
161	HVB INSURANCE BROKER S.R.L.	4,996,087	0
162	IMPERIAL INSURANCE - BROKER DE ASIGURARE S.R.L.	1,556	0
163	INK CONSULTANTA - BROKER DE ASIGURARE S.R.L.	1,881,959	0
164	INSURANCE CLAIMS BROKER DE ASIGURARE-REASIG S.R.L.	0	3,464
165	INTERAS - BROKER DE ASIGURARE S.R.L.	2,913	0
166	INTERASIG BROKER - BROKER DE ASIGURARE S.R.L.	8,500	0
167	INTERASIG BROKER DE ASIGURARE S.R.L.	5,145	0
168	INTERBROK BROKER DE ASIGURARE S.R.L.	33,201	0
169	INTERBUG INSURANCE BROKER S.R.L.	355,989	0

## ANEXA 14

Nr. crt.	Broker de asigurare	REZULTAT FINANCIAR	
		Profit net	Pierdere
170	INTERCAM BROKER D'ASSURANCE S.R.L.	0	53,475
171	INTERFIDES INTERNATIONAL - BROKER DE ASIGURARE S.R.L.	531,837	0
172	INTERNATIONAL BROKER CONSULTING - BROKER DE ASIGUR	0	15,673
173	INTERNATIONAL INSURANCE BROKER S.R.L.	28,797	0
174	INTERNATIONAL LINK INSURANCE BROKER S.R.L.	43,239	0
175	INVEST CORP S.A.	744	0
176	IRECSON BROKER DE ASIGURARE-REASIGURARE S.R.L.	0	3,336
177	IV - BROKER DE ASIGURARE S.R.L.	0	3,235
178	KLASS BROKER DE ASIGURARE - REASIGURARE S.R.L.	77,196	0
179	KLN BROKER DE ASIGURARE S.R.L.	0	2,755
180	KUNDEN BROKER DE ASIGURARE S.R.L.	0	33,368
181	LACOLI BROKER DE ASIGURARE S.R.L.	57,065	0
182	LEADER TEAM BROKER DE ASIGURARE S.R.L.	0	12,512
183	LIBER BROKER DE ASIGURARE S.R.L.	13,780	0
184	LION BROKER DE ASIGURARE S.R.L.	55,629	0
185	LONDON BROKERS - BROKER DE ASIGURARE-REASIGURARE S.R.L.	17,239	0
186	LOYALTY INSURANCE BROKER S.R.L.	0	114,125
187	MAGNA INSURANCE BROKER S.R.L.	13,421	0
188	MAI BROKER DE ASIGURARE S.R.L.	0	18,245
189	MAKLER-SIG BROKER DE ASIGURARE S.R.L.	0	12,071
190	MARSH - BROKER DE ASIGURARE-REASIGURARE S.R.L.	3,911,004	0
191	MARSHALY INSURANCE FINANCIAL ASSOCIATED S.R.L.	0	582,144
192	MAXYGO BROKER DE ASIGURARE S.R.L.	17,309	0
193	MBI MARKETINGBERATUNG AND INSURANCE BROKER SRL	72,175	0
194	MEDIA INVEST BROKER DE ASIGURARE S.R.L.	3,799	0
195	MEDIATIS BROKER DE ASIGURARE S.R.L.	48,319	0
196	MEDIHELP INTERNATIONAL BROKER DE ASIGURARE S.R.L.	0	53,953
197	MEDINS 2002 ROMANIA BROKER DE ASIGURARE S.R.L.	0	45,277
198	MENTOR BROKER DE ASIGURARE S.R.L.	1,549	0
199	MGM BROKER DE ASIGURARE-REASIGURARE S.R.L.	0	33,650
200	MIGO - BROKER DE ASIGURARE - REASIGURARE S.R.L.	0	6,283
201	MILLENIUM INSURANCE BROKER (M.I.B.) S.A.	223,559	0
202	MLR INTER-ASIG BROKER DE ASIGURARE S.R.L.	56,735	0
203	MONDIAL BROKER DE ASIGURARE S.R.L.	58,291	0
204	MONDO AS BROKER DE ASIGURARE REASIGURARE S.R.L.	37,696	0
205	MULTIEXPERT ASIG-BROKER DE ASIGURARE SRL	0	422
206	MVD BROKER DE ASIGURARE S.R.L.	0	8,999
207	N.B. BROKER DE ASIGURARE-REASIGURARE S.R.L.	193,702	0
208	NAPOCA BROKER DE ASIGURARE S.R.L.	165,855	0
209	NEMES BROKER DE ASIGURARE S.R.L.	100,273	0
210	NEOBROKER BROKER DE ASIGURARE S.R.L.	28,358	0
211	NEPTUN BROKER DE ASIGURARE S.R.L.	171,131	0
212	NET BROKER DE ASIGURARE S.R.L.	0	1,990
213	NET CONSULTANTA UFS BROKER DE ASIGURARE S.R.L.	0	75,038
214	NETZER BROKER DE ASIGURARE S.R.L.	0	18,337
215	NORD - BROKER DE ASIGURARE S.R.L.	0	24,828
216	NOVA GRUP ASIGURARI BROKER DE ASIGURARE-REASIGURARE S.R.L.	225,348	0
217	OFFICE INSURANCE - BROKER DE ASIGURARE S.R.L.	2,903	0
218	OLSA RE BROKER DE ASIGURARE-REASIGURARE S.R.L.	15,288	0
219	OLTENIA BROKER DE ASIGURARE-REASIGURARE S.R.L.	13,726	0
220	OMEGA BROKER DE ASIGURARE S.R.L.	445,278	0
221	OPTIMASIG BROKER DE ASIGURARE-REASIGURARE S.R.L.	0	17,404
222	ORIZONT BROKER DE ASIGURARE - REASIGURARE S.A.	0	62,889
223	OVB ALLFINANZ ROMANIA BROKER DE ASIGURARE S.R.L.	0	361,788
224	PATY - ASIG BROKER DE ASIGURARE S.R.L.	420,699	0
225	PENTA - INTERNATIONAL INSURANCE BROKERAGE S.R.L.	1,177,827	0
226	PERFECT ASIG - BROKER DE ASIGURARE S.R.L.	17,394	0



Nr. crt.	Broker de asigurare	REZULTAT FINANCIAR	
		Profit net	Pierdere
227	PERSONAL INSURANCE - BROKER DE ASIGURARE REASIGURA	0	10,294
228	PHOENIX BEST-BROKER DE ASIGURARE S.A.	68,326	0
229	PIRAEUS INSURANCE REINSURANCE BROKER ROMANIA S.R.L.	0	17,892
230	PORSCHE BROKER DE ASIGURARE S.R.L.	5,951,539	0
231	PORTAL BROKER DE ASIGURARE S.R.L.	263,868	0
232	POWER INSURANCE BROKERS S.R.L.	72,546	0
233	PRIMA BROKER DE ASIGURARE-REASIGURARE S.R.L.	5,406	0
234	PRIMASIG S.R.L.	0	3,856
235	PRO - ASSISTANCE BROKER DE ASIGURARE - REASIGURARE	32,474	0
236	PRO ASIGURARI - BROKER DE ASIGURARE S.A.	109,499	0
237	PROFESSIONAL BROKER DE ASIGURARE S.R.L.	78,075	0
238	PROTECTOR - BROKER DE ASIGURARE S.R.L.	57,222	0
239	PROTRUCK ASIGURARI - BROKER DE ASIGURARE S.R.L.	26,002	0
240	PRUDENT INSURANCE BROKER S.R.L.	3,037	0
241	PSG INSURANCE BROKER S.R.L.	518,028	0
242	QUALITRON INSURANCE BROKER S.R.L.	0	5,107
243	QUALITY ASIG - BROKER DE ASIGURARE S.R.L.	34,531	0
244	RAIFFEISEN BROKER DE ASIGURARE-REASIGURARE S.R.L.	0	63,138
245	RAMY - 95 ASIG BROKER DE ASIGURARE S.R.L.	16,021	0
246	RCI BROKER DE ASIGURARE S.R.L.	6,067,072	0
247	RIANA BROKER DE ASIGURARE S.R.L.	0	11,773
248	RISK CAPITAL PARTNERS BROKER DE ASIGURARE-REASIGURARE S.R.L.	0	4,368
249	RISK MANAGEMENT CONSULTING BROKER DE ASIGURARE S.R.L.	130,067	0
250	ROGRUP BROKER DE ASIGURARE S.R.L.	36,601	0
251	ROMAGENT CONSULTING BROKER DE ASIGURARE S.R.L.	24,195	0
252	ROMASIG BROKER DE ASIGURARE S.R.L.	2,398	0
253	ROMASIR BROKER DE ASIGURARE S.R.L.	0	38,016
254	ROMBROKERS BROKER DE ASIGURARE-REASIGURARE S.R.L.	0	4,611
255	ROMTEP BROKER DE ASIGURARE S.R.L.	0	868
256	ROMTIR SERVICE BROKER DE ASIGURARE S.R.L.	30,286	0
257	S.I.R. INTERNATIONAL SERVICES BROKER DE ASIGURARE-REASIGURARE S.R.L.	0	13,534
258	S.O.S. ASIGURARI - BROKER DE ASIGURARE S.R.L.	0	3,537
259	SAFE INVEST ROMANIA BROKER DE ASIGURARE S.R.L.	472,301	0
260	SAFEGUARD BROKER DE ASIGURARE-REASIGURARE S.R.L.	0	17,869
261	SAFETY BROKER DE ASIGURARE S.R.L.	99,746	0
262	SAFWAYS INTERNATIONAL BROKER DE ASIGURARE S.R.L.	0	19,420
263	SDH BROKER DE ASIGURARE S.R.L.	5,360	0
264	SECONY PROFESIONAL CONSULTING S.R.L.	14,865	0
265	SEMPER FIDELIS-BROKER DE ASIGURARE S.R.L.	59,250	0
266	SENIOR BROKER DE ASIGURARE S.R.L.	32,760	0
267	SIC ASIGURARI BROKER DE ASIGURARE S.R.L.	94,526	0
268	SIGURA BROKER DE ASIGURARE S.R.L.	5,797	0
269	SILGA BROKER DE ASIGURARE-REASIGURARE S.R.L.	24,693	0
270	SILVER BROKER DE ASIGURARE-REASIGURARE S.R.L.	0	14,085
271	SIMAX BROKER DE ASIGURARE S.R.L.	118,426	0
272	SIS BROKER DE ASIGURARE S.R.L.	0	9,178
273	SITAL ASIGURARI - BROKER DE ASIGURARE S.R.L.	11	0
274	SOCIETATEA COMERCIALA DE PRESTARI SERVICII IN DOMENIUL ASIGURARILOR CAROM -	115,142	0
275	SPECIAL OFFICE - BROKER DE ASIGURARE REASIGURARE S.R.L.	0	68
276	SRBA - BROKER DE ASIGURARE REASIGURARE S.A.	43,146	0
277	STAR BROKER DE ASIGURARE S.R.L.	8,120	0
278	STAR EXPRESS BROKER DE ASIGURARE SRL	7,383	0
279	STAR INSURANCE - BROKER DE ASIGURARE S.R.L.	17,233	0
280	STAR OFFICE - BROKER DE ASIGURARE S.R.L.	29,337	0
282	TEAHA ASIGURARI - BROKER DE ASIGURARE S.R.L.	0	33,543
283	TEAM INSURANCE MANAGEMENT-TIM BROKER ASIG.-REASIG.	0	4,216

## ANEXA 14

Nr. crt.	Broker de asigurare	REZULTAT FINANCIAR	
		Profit net	Pierdere
281	SUCCESOR BROKER DE ASIGURARE S.R.L.	14,950	0
284	TEMPO ASIG - INSURANCE BROKER S.R.L.	0	29,324
285	TOMASIG - BROKER DE ASIGURARE S.R.L.	119,150	0
286	TOP ASIG BROKER DE ASIGURARE S.R.L.	41,396	0
287	TOP INSURANCE CONSULTING BROKER DE ASIGURARE - REASIGURARE S.R.L.	118,444	0
288	TOTAL ADVISOR INSURANCE BROKER TAIB S.A.	331,111	0
289	TOTAL ASIG - BROKER DE ASIGURARE-REASIGURARE S.R.L.	57,186	0
290	TOYO MOTOR BROKER DE ASIGURARE S.R.L.	100,877	0
291	TRADITIONAL BROKER DE ASIGURARE S.R.L.	0	40,424
292	TRANSILVANIA BROKER DE ASIGURARE S.R.L.	0	24,010
293	TRANSWORLD ASIG - BROKER DE ASIGURARE S.R.L.	24,713	0
294	TREND AS BROKER DE ASIGURARE S.R.L.	19,712	0
295	TRINITY GLOBAL INSURANCE BROKERS S.R.L.	0	6,937
296	TRUST - ASIG BROKER DE ASIGURARE S.R.L.	0	2,688
297	UNIASIG BROKER DE ASIGURARE S.A.	8,028	0
298	UNIBROKER DOBROGEA - BROKER DE ASIGURARE SI REASIGURARE S.R.L.	45,308	0
299	UNION CONSULTING - BROKER DE ASIGURARE S.R.L.	0	49,545
300	UNIPET BROKER DE ASIGURARE S.R.L.	310,125	0
301	UNIVERS BROKER DE ASIGURARE S.R.L.	186,707	0
302	V.F.C. GROUP BROKER DE ASIGURARE-REASIGURARE S.R.L.	219,108	0
303	V.P. INVESTMENTS - INSURANCE BROKER	0	13,763
304	VBL BROKER DE ASIGURARE SRL	5,318,155	0
305	VECTOR BROKER DE ASIGURARE - REASIGURARE S.R.L.	301,102	0
306	VERBITA-BROKER DE ASIGURARE S.R.L.	0	51,425
307	VERTICAL ASSURANCE BROKER DE ASIGURARE S.R.L.	4,564	0
308	VICTORIA BROKER - BROKER DE ASIGURARE S.R.L.	14,823	0
309	VIP BROKER ASIGURARI S.R.L.	98,694	0
310	VS COMPANY BROKER DE ASIGURARE S.R.L.	300,365	0
311	WVP RO - BROKER DE ASIGURARE S.R.L.	5,557	0
312	Z&A ASIGURARI - BROKER DE ASIGURARE S.R.L.	36,604	0
313	ZURICH BROKER DE ASIGURARE - REASIGURARE S.R.L.	2,108	0
<b>TOTAL</b>		<b>67,882,104</b>	<b>3,778,667</b>





Publicația Raport Anual al Comisiei de Supraveghere a Asigurărilor  
este înregistrată în Catalogul Internațional al Publicațiilor Periodice  
prin cod: ISSN 1841 – 7256

Design & DTP - XPRIMM Design  
Foto: Cristian GACHE, Claudiu BĂJAN







comisia de supraveghere a asigurărilor

Str. Amiral Constantin Bălescu, nr.18, sector 1, București  
Telefon centrală: 021.316.78.80, 021.316.78.81, 021.316.85.87  
Relații cu publicul și mass - media - 021.316.78.62 sau int.136  
Fax: 021.316.78.63, 021.316.78.64  
E - mail: [office@csa - isc.ro](mailto:office@csa - isc.ro)  
Web: [www.csa - isc.ro](http://www.csa - isc.ro)