

# **RAPORT**

## **PRIVIND ACTIVITATEA DESFĂȘURATĂ ȘI EVOLUȚIA PIEȚEI DE ASIGURĂRI ÎN ANUL 2007**

București, iunie 2008

# **RAPORT PRIVIND ACTIVITATEA DESFĂȘURATĂ ȘI EVOLUȚIA PIEȚEI DE ASIGURĂRI ÎN ANUL 2007**

**București, iunie 2008**

# CUPRINS

Mesajul președintelui Comisiei de Supraveghere a Asigurarilor

## PARTEA I

### COMISIA DE SUPRAVEGHERE A ASIGURĂRILOR. PREZENTARE ȘI ACTIVITATE

#### Capitolul I.1.

Prezentarea Comisiei de Supraveghere a Asigurarilor	8
I.1.1. – Organizarea Comisiei de Supraveghere a Asigurarilor	8
I.1.2. – Strategia Comisiei de Supraveghere a Asigurarilor pentru perioada 2007 – 2011	10
I.1.3. – Implicarea Comisiei de Supraveghere a Asigurarilor în pregătirea profesională a pieței	16
I.1.4. – Bugetul propriu de venituri și cheltuieli	17

#### Capitolul I.2.

Activitatea Comisiei de Supraveghere a Asigurarilor în 2007	19
I.2.1. – Activitatea de reglementare	19
I.2.2. – Activitatea de autorizare	22
I.2.3. – Activitatea de supraveghere și control	27
I.2.4. – Activitatea juridică	30
I.2.5. – Relații internaționale	32

#### Capitolul I.3.

Protecția consumatorilor de asigurări	35
I.3.1. – Activitatea de soluționare a reclamațiilor și sesizărilor	35
I.3.2. – Fondul de Garantare	37
I.3.3. – Fondul de Protecție a Victimelor Străzii	40
I.3.4. – Comunicare publică. Creșterea transparenței decizionale.	42

## PARTEA II

### EVOLUȚIA PIEȚEI DE ASIGURĂRI ÎN 2007

Precizări metodologice	48
------------------------	----

#### Capitolul II.1.

Capitalul social al societăților de asigurare	48
---	----

#### Capitolul II.2.

Prime brute subscrise	49
II.2.1. – Prime brute subscrise din asigurări generale	50
II.2.2. – Prime brute subscrise din asigurări de viață	52

#### Capitolul II.3.

Indemnizații brute plătite	53
II.3.1. – Indemnizații brute plătite pentru asigurări generale	53
II.3.2. – Indemnizații brute plătite pentru asigurări de viață	55

#### Capitolul II.4.

Rezerve tehnice	56
II.4.1. – Rezerve tehnice constituite pentru asigurări generale	56
II.4.2. – Rezerve tehnice constituite pentru asigurări de viață	56

## Capitolul II.5.

Activele totale ale societăților de asigurare și activele care acoperă rezervele tehnice brute	57
II.5.1. – Active care acoperă rezervele tehnice brute pentru asigurări generale	57
II.5.2. – Active care acoperă rezervele tehnice brute pentru asigurări de viață	58

## Capitolul II.6.

Activitatea de reasigurare	60
----------------------------	----

## Capitolul II.7.

Cheltuieli de achiziție și administrare	61
---	----

## Capitolul II.8.

Solvabilitatea societăților de asigurare	62
--	----

## Capitolul II.9.

Rezultatele financiare și tehnice ale societăților de asigurare	62
---	----

## Capitolul II.10.

Asigurarea de răspundere civilă pentru prejudicii produse prin accidente de vehicule	63
II.10.1. – Prime din asigurările obligatorii RCA	63
II.10.2. – Limite de despăgubire	64
II.10.3. – Despăgubiri plătite și rezerve de daune constituite	65
II.10.4. – Rezultatul tehnic pentru asigurările obligatorii RCA	68

## Capitolul II.11.

Activitatea brokerilor de asigurare	69
II.11.1. – Activele și capitalul social al brokerilor de asigurare	69
II.11.2. – Venituri din activitatea de brokeraj	69
II.11.3. – Rezultate financiare	69

## ANEXE

Anexa 1 - Prime brute subscrise pe clase de asigurări generale în anul 2007	72
Anexa 2 – Prime brute subscrise pe clase de asigurări de viață în anul 2007	74
Anexa 3 – Cota de piață a societăților de asigurare în funcție de primele brute subscrise în anul 2007	75
Anexa 4 – Prime brute subscrise din asigurări generale pe categorii de asigurați -persoane fizice și juridice - în anul 2007	76
Anexa 5 - Indemnizații brute plătite pe clase de asigurări generale în anul 2007	82
Anexa 6 - Indemnizații brute plătite pe clase de asigurări de viață în anul 2007	84
Anexa 7 - Distribuția primelor brute subscrise pe zone geografice în anul 2007	85
Anexa 8 - Situația rezervelor tehnice pentru asigurările generale în anul 2007	86
Anexa 9 - Situația rezervelor tehnice pentru asigurările de viață în anul 2007	88
Anexa 10 – Situația privind primele brute subscrise și primele brute subscrise cedate pentru asigurările generale în anul 2007	92
Anexa 11 – Situația privind primele brute subscrise și primele brute subscrise cedate pentru asigurările de viață în anul 2007	93
Anexa 12 - Activele societăților de asigurare conform bilanțului contabil la data de 31.12.2007	94
Anexa 13 - Rezultatele financiare și rezultatele tehnice ale societăților de asigurare conform bilanțului contabil la 31.12.2007	95
Anexa 14 - Activele totale și capitalul social al brokerilor de asigurare la 31.12.2007	96
Anexa 15 - Veniturile din activitatea de brokeraj la 31.12.2007	103
Anexa 16 - Rezultatele financiare ale brokerilor de asigurare în anul 2007	112

## Mesajul președintelui

Anul 2007 va rămâne unul de referință pentru România, ca fiind anul aderării la Uniunea Europeană. Pentru industria asigurărilor din România, 2007 a însemnat totodată aniversarea a 15 ani de supraveghere și control a unei piețe libere și concurențiale.

Ce a însemnat acest an pentru piața asigurărilor din România? Ce provocări și oportunități noi a adus? S-au dovedit piața și autoritatea de supraveghere a fi pregătiți pentru aplicarea noilor reglementări conforme cu legislația europeană?

Îmi exprim speranța că aceste întrebări și nu numai își vor găsi răspunsul în actualul Raport anual al Comisiei de Supraveghere a Asigurarilor.

După cum anticipam, pentru companiile din domeniu, 2007 a fost un an plin din punct de vedere al cesiunilor de acțiuni, al fuziunilor, transferurilor de portofolii și infuziilor de capital. Astfel, mai mult de jumătate din societățile de asigurare existente au operat majorări de capital social, aportul de capital nou adus în 2007 depășind 150 milioane euro.

Schimbările produse în structurile de acționariat și infuziile de capital operate au reprezentat nu numai oportunități de vânzare preponderent pentru acționarii

români, ci și o consolidare a companiilor pe fondul intensificării concurenței venite de peste hotare în baza pașaportului european al liberei circulații a serviciilor.

Astfel, numai în cursul anului 2007, 168 de societăți de asigurare autorizate în alte state membre și-au anunțat intenția de a desfășura activitate pe teritoriul României, în baza liberei circulații a serviciilor, iar alte două, în baza dreptului de stabilire. Numărul intermediarilor autorizați în alte state membre pentru care CSA a fost notificată că doresc să desfășoare activitate în România este și mai mare, respectiv de 482.

Pașaportul european a funcționat și în sens invers, dinspre România spre Uniunea Europeană. De acesta s-au folosit, până la sfârșitul anului 2007, 4 societăți de asigurare autorizate în România, iar exemplul acestora a fost urmat și de alte societăți în prima parte a anului 2008.

În domeniul asigurărilor obligatorii de răspundere civilă auto, anul 2007 a reprezentat totodată primul an de liberalizare totală a tarifelor de primă și de vânzare a polițelor cu valabilitate extinsă. Aprecieri că asigurătorii au trecut cu bine peste acest exercițiu, iar deținătorii de autovehicule au înțeles că în prezent vorbim despre o piață complet liberalizată. Tot în acest domeniu, consider că este importantă și reușita CSA de a stopa vânzările de asigurări RCA în stradă și în locuri amenajate necorespunzător, fenomen care, din păcate, timp de mulți ani nu a făcut decât rău imaginii industriei de asigurări.

De asemenea, este deja cunoscut faptul că din 2007, asigurătorii români aplică modelul de solvabilitate I, prevăzut de directivele europene actuale, model care ține cont de dimensiunea capitalurilor proprii, iar în cadrul acestora, alături de capitalul social, rezultatul financiar – profit sau pierdere, după caz – poate face diferența. Dacă avem în vedere că, în 2007, piața asigurărilor generale a înregistrat un grad de solvabilitate mediu mai mare de 2, iar cea a asigurărilor de viață, un grad de aproape 4, putem spune că asigurătorii români au trecut cu bine și de momentul aplicării noilor prevederi privind solvabilitatea.

Desigur, în continuare este absolut obligatoriu ca asigurătorii să își identifice și să cuantifice riscurile aferente propriei afaceri și să ia măsuri de diminuare a acestora, având în vedere faptul că o politică de tarifyare și o politică de costuri de achiziție necorelate cu daunalitatea și structura de portofoliu pot crea probleme.

Și piața de brokeraj în asigurări a fost la fel de dinamică, înregistrându-se numeroase majorări de capital, cesiuni de acțiuni și părți sociale. Această activitate s-a dovedit a fi una profitabilă la nivelul întregii piețe și, din acest punct de vedere, în creștere semnificativă față de anul anterior.



Nu în ultimul rând, anul 2007 a marcat angajarea pieței de asigurări într-un proces susținut de pregătire a personalului propriu, de diversificare și îmbunătățire a serviciilor pe care le oferă consumatorilor, de implicare în adaptarea legislației la noile reglementări ale Uniunii Europene.

Pentru Comisia de Supraveghere a Asigurărilor, 2007 a fost un an al deschiderii, al dialogului conducerii autorității de supraveghere și reglementare cu reprezentanții industriei de asigurări nu doar la nivel central, ci și în teritoriu. Astfel, în 2007, Comisia de Supraveghere a Asigurărilor a inițiat o serie de întâlniri - dezbateri cu piața în principalele regiuni de dezvoltare, în scopul de a crește transparența activității de supraveghere și de a afla, direct din teritoriu, care sunt principalele probleme cu care se confruntă piața. Dacă la început reprezentanții pieței păreau destul de neîncrezători în utilitatea demersului nostru și dorința noastră reală de a avea un dialog, de la întâlnire la întâlnire numărul de participanți și implicarea în discuții au crescut.

Totodată, 2007 a fost anul unei implicări mai active a Comisiei de Supraveghere a Asigurărilor în perfecționarea profesională atât a personalului propriu, cât și a celui din industria asigurărilor, prin organizarea de sesiuni de instruire profesională în România, cât și prin participarea la vizite de studiu și seminarii organizate în străinătate. Au fost vizate problematice importante precum viitorul model de solvabilitate Solvency II și studiile cantitative de impact QIS, managementul riscului, Standardele Internaționale de Raportare Financiară (IFRS), supravegherea grupurilor. De altfel, perfecționarea profesională reprezintă una dintre cele mai importante acțiuni stabilite de Comisia de Supraveghere a Asigurărilor pentru atingerea obiectivelor strategice propuse pentru perioada 2007-2011. Dată fiind importanța conceptului Solvency II, care va introduce pentru prima dată cerințele privind solvabilitatea bazate pe risc pentru toate statele membre ale Uniunii Europene, seria acestor evenimente organizate de Comisia de Supraveghere a Asigurărilor în scopul perfecționării profesionale va continua și pe parcursul următorilor ani.

Din 2007, Comisia de Supraveghere a Asigurărilor este membru cu drepturi depline al Comitetului European al Supraveghetorilor din Asigurări și Pensii Ocu-

paționale (CEIOPS), României fiindu-i alocate 14 voturi. Conform noului clasament al ponderii voturilor alocate, România se situează între primele 7 state membre, între Polonia și Spania, care au câte 27 de voturi fiecare, și respectiv Olanda cu 13 voturi alocate. Pentru adoptarea unei rezoluții CEIOPS este nevoie de o majoritate de cel puțin 255 de voturi din maximum de 345 de voturi.

În calitate de membru cu drepturi depline, reprezentanții Comisiei au participat în 2007 la Întâlnirile Membrilor CEIOPS și la Comitetele și grupurile de lucru CEIOPS, prezentând puncte de vedere clare și argumentate, care au fost apreciate și luate în considerare de celelalte state membre, reprezentate la grupurile de lucru.

Putem spune că, în acest moment, Comisia de Supraveghere a Asigurărilor dispune de organizarea și de personalul necesar pentru îndeplinirea angajamentelor asumate de România prin Tratatul de aderare și pentru atingerea scopului pentru care a fost creată și anume protejarea intereselor consumatorilor de produse de asigurare și promovarea stabilității financiare a pieței.

Pe fondul tuturor acestor evoluții, pe care prezentul Raport încearcă să le prezinte în detaliu, piața asigurărilor din România și-a continuat trendul ascendent ajungând în 2007 la un volum de circa 2 miliarde de euro ca prime brute subscrise.

Este puțin, ar zice criticii, alte piețe de asigurări din Uniunea Europeană sunt mai dezvoltate, iar gradul de penetrare mai ridicat.

Este chiar mult, am spune noi și cei care lucrează în industria asigurărilor din țara noastră, conștienți fiind de faptul că piața asigurărilor din România – ca piață liberă și concurențială – este una tânără, iar cererea de produse de asigurări este în plin proces de ascensiune.

Angela Toncescu,  
Președinte





# Partea I

## Comisia de Supraveghere a Asigurărilor Prezentare și activitate

# Prezentarea Comisiei de Supraveghere a Asigurarilor

Comisia de Supraveghere a Asigurarilor (CSA) este **autoritatea administrativă autonomă de specialitate**, cu personalitate juridică și cu sediul în municipiul București, care își desfășoară activitatea **în scopul apărării drepturilor asiguraților și promovării stabilității activității de asigurare în România**.

Activitatea Comisiei de Supraveghere a Asigurarilor are ca bază legală *Legea nr.32/2000 privind activitatea de asigurare și supravegherea asigurarilor*, cu modificările și completările ulterioare, precum și toate normele și hotărârile date în aplicarea acestei legi de către Comisie.

Pentru îndeplinirea atribuțiilor prevăzute de lege, Comisia de Supraveghere a Asigurarilor adoptă avize, norme, decizii și circulare, după deliberare în ședințe. Ședințele sunt ținute conform dispozițiilor art.4 alin.(22) - (24), cu respectarea prevederilor art.28 din *Legea nr.32/2000*, potrivit căreia CSA consultă colegiul alcătuit din reprezentanții asociațiilor profesionale ale operatorilor de pe piața de asigurări.

Comisia se finanțează din resurse proprii și își aprobă bugetul de venituri și cheltuieli în virtutea statutului de autoritate autonomă, autofinanțată (art.5 lit. o) din *Legea nr.32/2000*, cu modificările și completările ulterioare), informând Parlamentul asupra execuției acestuia.

Conducerea Comisiei de Supraveghere a Asigurarilor este asigurată de un Consiliu, format din un președinte, doi vicepreședinți și patru membri. Potrivit Legii nr.32/2000 privind activitatea de asigurare și supravegherea asigurarilor, cu modificările și completările ulterioare, durata mandatului de membru al Consiliului CSA este de 5 ani, fiecare membru putând fi reinvestit.

În anul 2007, componența Consiliului Comisiei de Supraveghere a Asigurarilor a rămas neschimbată, prin prelungirea mandatului d-lui Biro Albin – Membru al Consiliului CSA – cu o durată de 5 ani, începând cu data de 12.09.2007, conform Hotărârii Camerei Deputaților și Senatului din ședința comună din 12.09.2007, publicată în Monitorul Oficial, Partea I, nr. 631 din 13.09.2007.

Prin urmare, la sfârșitul anului 2007, Consiliul CSA era format din:

- Președinte – **Angela TONCESCU**
- Vicepreședinte – **Tudor BALTĂ**
- Vicepreședinte – **Constantin BUZOIANU**
- Membru – **Albin BIRO**
- Membru – **Dan CONSTANTINESCU**
- Membru – **Aurelia CRISTEA**
- Membru – **Corneliu Silviu MOLDOVEANU**

Anul 2007 a fost marcat de aniversarea a 15 ani de supraveghere și control în domeniul asigurarilor din România. Cu această ocazie, Comisia de Supraveghere a Asigurarilor a organizat o serie de festivități, în săptă-

mâna 19 - 22 februarie 2007, printre care s-au numărat o Festivitate de premiere a celor care au contribuit la dezvoltarea domeniului asigurarilor, sesiuni de dezbatere cu societățile de asigurare și respectiv cu brokerii de asigurare și un seminar cu participare internațională (detalii în Capitolul I.3.4 – Comunicare publică. Creșterea transparenței decizionale).

Tot în 2007, Comisia de Supraveghere a Asigurarilor a intensificat dialogul cu reprezentanții pieței de asigurări, în vederea identificării mai rapide a problemelor și găsirii de soluții optime la acestea, inițiind organizarea de întâlniri-dezbateri cu piețele regionale de asigurări (detalii în Capitolul I.3.4 – Comunicare publică. Creșterea transparenței decizionale).

O altă caracteristică a anului 2007 a fost angajarea Comisiei de Supraveghere a Asigurarilor și a pieței de asigurări într-un proces susținut de pregătire a personalului, ca o etapă absolut necesară de pregătire pentru trecerea la supravegherea prudențială bazată pe analiza riscurilor și implementarea viitorului regim de solvabilitate la nivelul Uniunii Europene - Solvency II (detalii în Capitolul I.1.3 – Implicarea Comisiei de Supraveghere a Asigurarilor în pregătirea profesională a pieței).

Comisia de Supraveghere a Asigurarilor este membru cu drepturi depline al Comitetului European al Supraveghetorilor din Asigurări și Pensii Ocupaționale (CEIOPS), din 2007, precum și al Asociației Internaționale a Supraveghetorilor în Asigurări (IAIS) – detalii în capitolul I.2.5 - Relații internaționale.

## I.1.1. – Organizarea Comisiei de Supraveghere a Asigurarilor

În anul 2007, structura organizatorică a Comisiei de Supraveghere a Asigurarilor – prezentată în Figura I.1.1. – nu s-a modificat față de anul 2006.

Complexitatea și volumul ridicat de activitate au condus la necesitatea asigurării cu resurse umane competente în posturile cheie vacante. Astfel, la data de 31.12.2007, Comisia de Supraveghere a Asigurarilor avea un număr de 152 de angajați, față de 138 la sfârșitul anului precedent, 78% din personalul nou fiind angajat în direcțiile de specialitate. Fluctuația de personal în cursul anului 2007 s-a prezentat astfel: număr persoane nou angajate – 22, număr persoane care au părăsit instituția – 8.

Criteriul competenței a stat și la baza evaluării personalului și a actualizării continue a fișelor de post.

În luna mai 2007, Consiliul CSA a aprobat *Strategia Comisiei de Supraveghere a Asigurarilor pentru perioada 2007 – 2011* (detalii în capitolul I.1.2. – Strategia Comisiei de Supraveghere a Asigurarilor pentru perioada 2007 – 2011).

**Fig. I.1.1. ORGANIGRAMA COMISIEI DE SUPRAVEGHERE A ASIGURĂRILOR**  
valabilă de la 1 octombrie 2006

Pornind de la prioritățile de acțiune pentru atingerea obiectivelor strategice referitoare la perfecționarea profesională a personalului CSA, în cursul anului 2007, salariații au participat la o serie de seminarii, consultări și conferințe organizate în țară și străinătate, precum și la sesiuni interne de perfecționare profesională (cursuri și discuții tematiche). De asemenea, o atenție deosebită s-a acordat schimbului de experiență și vizitelor de instruire la autoritățile de supraveghere similare din Statele Membre ale Uniunii Europene (detalii în Capitolul I.1.3. – Implicarea Comisiei de Supraveghere a Asigurarilor în pregătirea profesională a pieței).

Un mare accent s-a pus și pe îmbunătățirea nivelului de cunoaștere și utilizare a limbii engleze de către personalul Comisiei de Supraveghere a Asigurarilor, 19 salariați participând la cursurile de limba engleză organizate în cadrul autorității în ultimul trimestru al anului 2007.

### I.1.2. – Strategia Comisiei de Supraveghere a Asigurarilor pentru perioada 2007 – 2011

În data de 8 mai 2007, Consiliul Comisiei de Supraveghere a Asigurarilor a aprobat *Strategia Comisiei de Supraveghere a Asigurarilor pentru perioada 2007 – 2011*. Obiectivul general al Strategiei este consolidarea și dezvoltarea pieței asigurarilor din România, precum și creșterea rolului CSA pe plan național și european, prin valorificarea maximă a calității de stat membru al Uniunii Europene.

Prezentăm în cele ce urmează această Strategie.

#### Contextul European

La 1 ianuarie 2007, prin aderarea României și Bulgariei, s-a finalizat cel de-al cincilea val al extinderii Uniunii Europene început cu zece state în anul 2004. Acest lucru a permis Uniunii Europene să înceapă o etapă nouă de redefinire a identității și coeziunii sale interne, în contextul de a se afirma ca prezență dinamică și competitivă într-o lume în plin proces de globalizare.

Totodată, Uniunea Europeană este preocupată de a-și redefini prioritățile referitoare la parteneriatele strategice cu Statele Unite și Asia de Est.

Toate aceste aspecte au determinat ca Uniunea Europeană să ia măsuri imediate pentru a face față provocărilor și pentru a se adapta permanent schimbărilor generate atât de factori interni cât și externi.

În consecință, dinamica accentuată a contextului internațional a determinat menținerea unei dinamici la fel de accentuate și la nivelul Uniunii Europene.

În acest sens, România, în general, și Comisia de Supraveghere a Asigurarilor, în calitatea sa de autoritate de reglementare și de supraveghere a pieței asigurarilor, trebuie să țină cont de oportunitățile existente pentru a promova o strategie coerentă care să aibă ca principal obiectiv apărarea intereselor asiguraților, precum și stabilitatea și dezvoltarea pieței.

#### Contextul intern

După 15 ani de schimbări legislative și instituționale, de restructurare în vederea pregătirii aderării, Comisia de Supraveghere a Asigurarilor trebuie să facă față unui context semnificativ schimbat și cu un nivel crescut de interdependențe între Statele Membre, care necesită un comportament strategic rațional și eficace.

În primul rând, aderarea la Uniunea Europeană constituie oportunitatea și mijlocul de a spori calitatea serviciilor de asigurare.

Faptul că România este în prezent unul din statele membre ale Uniunii Europene cu un grad de penetrare a asigurarilor în Produsul Intern Brut mult sub media europeană accentuează nevoia de folosire eficientă a resurselor proprii și a fondurilor comunitare, în vederea schimbării comportamentului în cadrul pieței asigurarilor, a stimulării și dezvoltării acesteia.

De asemenea, Comisia de Supraveghere a Asigurarilor trebuie să îndeplinească la termen obligațiile pe care și le-a asumat prin Tratatul de aderare și, în consecință, să contribuie la realizarea obiectivelor generale ale României. Aceasta include modernizarea și dezvoltarea capacității operaționale, adaptarea sistemului de pregătire și instruire a personalului la cerințele europene, precum și consolidarea capacității administrative în vederea implementării acquis-ului comunitar.

În îndeplinirea obiectivelor sale, Comisia de Supraveghere a Asigurarilor, în calitate de reprezentant al României și membru al Comisiilor de lucru ale Comisiei Europene, va aplica principiile și valorile fundamentale ale Uniunii Europene - solidaritatea, consensualitatea și spiritul de compromis - și va avea o abordare constructivă și de cooperare, în îndeplinirea rolului său de partener egal cu celelalte State Membre.

#### Proiecție

Comisia de Supraveghere a Asigurarilor a anului 2011 – instituție cu un standard ridicat de profesionalism și partener credibil în spațiul european

#### Obiective

**Obiectiv general:** Consolidarea și dezvoltarea pieței asigurarilor din România, precum și creșterea rolului Comisiei de Supraveghere a Asigurarilor pe plan național și european, prin valorificarea maximă a calității de stat membru al Uniunii Europene.

#### Obiective strategice

##### I. Creșterea capacității instituționale a Comisiei de Supraveghere a Asigurarilor

**I.1** Definirea principiilor generale de bună practică în cadrul Comisiei de Supraveghere a Asigurarilor;

**I.2** Perfecționarea profesională a personalului Comisiei de Supraveghere a Asigurarilor;

**I.3** Continuarea transpunerii și implementării legislației Uniunii Europene cu rezultate în dezvoltarea pieței asigurarilor;

**I.4** Asigurarea resurselor financiare și materiale necesare;

**I.5** Dezvoltarea tehnologiei informației în cadrul Comisiei de Supraveghere a Asigurarilor;

**I.6** Dezvoltarea unui dialog sistematic cu autoritățile și instituțiile din România ale căror acțiuni pot avea incidențe asupra pieței asigurărilor, în vederea transferului practicilor performante în implementarea politicilor comunitare;

**I.7** Creșterea acțiunilor și implicit a vizibilității Comisiei de Supraveghere a Asigurărilor atât în plan intern, cât și internațional.

## **II. Schimbarea filozofiei de supraveghere: înlocuirea supravegherii de tip „conformitate” cu cea bazată pe evaluarea riscului, etapă premergătoare absolut necesară implementării Solvency II**

**II.1** Dezvoltarea instrumentelor de supraveghere prudențială și control ale Comisiei de Supraveghere a Asigurărilor;

**II.2** Implicarea Comisiei de Supraveghere a Asigurărilor în pregătirea personalului din piața asigurărilor;

**II.3** Dezvoltarea și menținerea unui dialog activ între supraveghetori și reprezentanții pieței asigurărilor, în vederea abordării unitare a problemelor comune, inclusiv a noului concept Solvency II.

## **III. Redefinirea rolului și poziției Comisiei de Supraveghere a Asigurărilor în cadrul comisiilor și comitetelor de specialitate ale Comisiei Europene, precum și ale Asociației Internaționale a Supraveghetorilor în Asigurări (IAIS)**

**III.1** Participarea activă și eficientă la elaborarea și implementarea legislației Uniunii Europene;

**III.2** Intensificarea cooperării cu autoritățile de supraveghere similare din statele membre ale Uniunii Europene, precum și cu alte instituții recunoscute pe plan mondial pentru expertiza în domeniu.

## **Priorități de acțiune pentru atingerea obiectivelor strategice**

### **I. Creșterea capacității instituționale a Comisiei de Supraveghere a Asigurărilor**

#### **Fundamentare**

Dezvoltarea capacității Comisiei de Supraveghere a Asigurărilor de a formula și implementa politici în domeniul asigurărilor compatibile cu cele comunitare și de a funcționa la standardele de performanță ale autorităților similare din celelalte state membre ale Uniunii Europene reprezintă o condiție esențială pentru integrarea optimă în sistemul european.

În acest sens, dezvoltarea corelată a metodelor de supraveghere și a capitalului uman reprezintă abordarea corectă de către Comisia de Supraveghere a Asigurărilor a provocărilor pe care noul context de stat membru le presupune. Consolidarea unui model de dezvoltare pe aceste două direcții, în condițiile asigurării coerenței și complementarității cu instrumentele strategico-programatice deja existente la nivel național și cel al Uniunii Europene în ceea ce privește piața financiară, reflectă ierarhizarea strategică a obiectivelor de dezvoltare ale Comisiei de Supraveghere a Asigurărilor.

Experiența statelor membre care au atins deja convergența cu Uniunea Europeană (ne referim doar la cele care au aderat până în 2004, întrucât statele din etapa de aderare 2004 sunt încă în proces de adaptare la structurile europene) arată că succesul este garantat dacă se iau în calcul dezvoltarea celor două mari categorii de mijloace, cele legate de metodele de supraveghere și, respectiv, cele umane.





Investiția în capitalul uman (prin atragere, educație, formare profesională, învățare continuă) asigură durabilitatea și calitatea activităților întreprinse de Comisia de Supraveghere a Asigurarilor, având în vedere că un personal bine pregătit profesional este performant și adaptabil la orice nivel.

În plus, prin aplicarea acestei strategii, Comisia de Supraveghere a Asigurarilor se va identifica în relațiile inter-instituționale (Banca Națională a României, Comisia Națională a Valorilor Mobiliare, Comisia de Supraveghere a Sistemului de Pensii Private, etc), precum și în relația cu asiguratorii și asigurații, prin următoarele puncte forte: dinamism, expertiză, profesionalism, imparțialitate, incoruptibilitate, transparență și stabilitate.

**Acțiunile** Comisiei de Supraveghere a Asigurarilor stabilite pentru atingerea obiectivului strategic privind creșterea capacității instituționale sunt:

#### **I.1 Definirea principiilor generale de bună practică în cadrul Comisiei de Supraveghere a Asigurarilor, prin:**

- a) Definirea propriilor modalități de lucru formalizate în proceduri scrise în concordanță cu principiile generale de bună practică în domeniul controlului intern, acceptate pe plan internațional și în Uniunea Europeană: prioritate pe termen scurt;
- b) Identificarea și evaluarea riscurilor, respectiv a evenimentelor, acțiunilor, situațiilor cu impact nefavorabil asupra capacității CSA de a-și realiza obiectivele: prioritate pe termen scurt;

c) Creșterea nivelului de pregătire a personalului CSA în utilizarea eficientă a tehnicii de calcul și a produselor software aferente, prin organizarea și participarea periodică la sesiuni de informare și perfecționare: prioritate pe termen mediu.

#### **I.2 Perfecționarea profesională a personalului Comisiei de Supraveghere a Asigurarilor**

Politica de resurse umane pe termen scurt trebuie să aibă în vedere, cu prioritate, pregătirea personalului angajat în direcțiile tehnice, într-un ritm mult mai susținut decât cel al numărului total de angajați. Această prioritate derivă din necesitatea alocării unei perioade de timp suficiente pregătirii profesionale, în special pentru aplicarea corespunzătoare a noului concept privind solvabilitatea (se estimează o perioadă medie de 2 ani necesară însușirii temeinice a cunoștințelor de specialitate).

Astfel, acțiunile de pregătire profesională se vor concentra pe următoarele direcții principale:

- a) Asigurarea dezvoltării profesionale a personalului Comisiei de Supraveghere a Asigurarilor prin diversificarea acțiunilor de evaluare și pregătire: prioritate pe termen mediu;
- b) Instruirea personalului Comisiei de Supraveghere a Asigurarilor cu referire la:
  - Corelarea prevederilor Legii nr.31/1990 privind societățile comerciale, republicată, astfel cum a fost modificată prin Legea nr.441/2006, cu prevederile Legii nr.32/2000 privind activitatea de asigurare și supravegherea asigurarilor, cu modificările și com-

pletările ulterioare, precum și cu legislația secundară aferentă.

- Corelarea Legii nr.85/2006 privind procedura insolvenței și influența noilor prevederi legale, asupra prevederilor Legii nr.503/2004 privind redresarea financiară și falimentul societăților de asigurare.
- Corelarea legislației în domeniul asigurărilor cu legislația națională care are impact asupra asigurărilor: Codul Rutier, Legea asigurărilor de locuințe, etc.
- Instruiri tematice, pe categorii de personal, organizate în sistem propriu (prezentări, dezbateri, studii de caz urmare a apariției unor acte normative, etc.): prioritate pe termen scurt și mediu;

c) Pregătirea personalului din cadrul direcțiilor de specialitate în vederea trecerii la aplicarea Standardelor Internaționale de Raportare Financiară (IFRS): prioritate pe termen scurt și mediu;

d) Pregătirea personalului din cadrul direcțiilor de specialitate în vederea implementării conceptului Solvency II: permanent, cu începere imediată;

e) Participarea la schimburi de experiență reciproce cu entități din domeniul asigurărilor, pe plan internațional;

f) Îmbunătățirea cunoștințelor personalului instituției privind limbile străine, în special a celor folosite frecvent în comisiile de lucru ale Comisiei Europene: prioritate pe termen scurt;

g) Pregătirea personalului din direcțiile de relații externe și buget contabilitate în ceea ce privește accesarea fondurilor și managementul proiectelor cu finanțare externă sau/și finanțare proprie: prioritate pe termen scurt și mediu.

### **I.3 Continuarea transpunerii și implementării legislației Uniunii Europene cu rezultate în dezvoltarea pieței asigurărilor**

Aderarea la Uniunea Europeană înscrie România și instituțiile care o reprezintă în dinamica aprofundării procesului de integrare europeană.

Obținerea calității de stat membru al Uniunii Europene este o condiție necesară, dar nu suficientă pentru maximizarea beneficiilor aderării pentru industria asigurărilor. Pentru atingerea acestui scop, armonizarea legislației și aplicarea regulilor Uniunii Europene, și după momentul aderării, sunt fundamentale.

Trebuie conștientizat faptul că, după 1 ianuarie 2007, România este în concurență directă cu piața asigurărilor din celelalte state membre, din punct de vedere al performanțelor economice și instituționale, precum și din punct de vedere al capacității de atragere a resurselor comunitare.

Prin urmare, este o condiție *sine qua non* ca România să se afle în „fruntea” statelor membre care aplică noile reglementări comunitare în domeniul asigurărilor. Ca efect al racordării la noile cerințe de funcționare, atât piața asigurărilor, cât și consumatorii serviciilor de asigurare vor beneficia de avantajele competiției.

De aceea, România va trebui să își îndeplinească cu rigurozitate toate obligațiile referitoare la asigurări, asumate prin Tratatul de aderare, și anume:

a) acordarea unei atenții sporite domeniilor care fac obiectul preluării unor concepte și transpunerii legislației comunitare în domeniu, referitoare la: proiectul

Solvency II, finalizarea transpunerii directivei privind intermediarii în asigurări, preluarea directivei privind reasigurarea, precum și a celei de a V-a directive privind asigurările obligatorii auto: prioritate pe termen scurt, mediu și lung;

b) aplicarea corespunzătoare a acquis-ului comunitar: permanent.

### **I.4 Asigurarea resurselor financiare și materiale necesare**

a) din surse proprii, conform prevederilor legale;

b) din surse atrase – finanțări externe: Complementar cu resursele proprii ale Comisiei de Supraveghere a Asigurărilor, vor fi angajate pe direcțiile prioritare de dezvoltare a autorității de supraveghere și a pieței asigurărilor, fondurile comunitare, precum și eventualele resurse financiare care pot fi atrase de la alte organisme care acordă fonduri nerambursabile (US Treasury, Know How Fund, etc.).

Atragerea fondurilor comunitare constituie un obiectiv în sine al strategiei Comisiei de Supraveghere a Asigurărilor, ținând cont de contribuția însemnată pe care aceste fonduri o vor avea la recuperarea decalajelor față de nivelul de dezvoltare a piețelor financiare din statele membre ale Uniunii Europene.

Pentru a deveni beneficiar net al fondurilor comunitare, Comisia de Supraveghere a Asigurărilor trebuie să asigure un grad de absorbție cât mai ridicat al acestora. Premisele pentru utilizarea optimă a acestor resurse financiare sunt:

- informarea completă a tuturor direcțiilor din cadrul CSA, în calitate de potențiali beneficiari direcți, cu privire la oportunitățile de finanțare existente și condițiile de utilizare eficientă a acestora;

- sprijinirea, de către Direcția Generală Strategii, Programe și Relații Externe, a tuturor direcțiilor de specialitate ale Comisiei de Supraveghere a Asigurărilor în calitatea lor de promotori de proiecte, în vederea stabilirii unui portofoliu de proiecte mature, care să poată fi finanțate imediat după aprobarea programelor naționale. În acest sens, Comisia de Supraveghere a Asigurărilor își propune să acționeze pentru:

• selectarea consultantului și dezvoltarea proiectului „Consolidarea sistemului de avertizare timpurie și supravegherea pe baza evaluării riscului”, finanțat în cadrul programului Phare 2005: prioritate pe termen scurt;

• pregătirea lansării și selectării consultantului pentru realizarea proiectului „Întărirea capacității Comisiei de Supraveghere a Asigurărilor în vederea implementării conceptului Solvency II și a cerințelor de contabilitate în asigurări”, finanțat din Programul Phare 2006: prioritate pe termen mediu;

### **I.5 Dezvoltarea tehnologiei informației în cadrul Comisiei de Supraveghere a Asigurărilor,**

prin:

• Creșterea gradului de informatizare atât la nivelul Comisiei de Supraveghere a Asigurărilor, cât și la nivelul pieței asigurărilor prin introducerea de noi soluții și sisteme software pentru eficientizarea accesului la informație și reducerea timpului necesar prelucrării acesteia: prioritate pe termen scurt și mediu;

- Perfectionarea aplicației software pentru raportări electronice, în special din perspectiva sistemului de avertizare timpurie, prin introducerea de noi modalități și tehnici de raportare și centralizare a datelor: prioritate pe termen mediu;

**I.6 Dezvoltarea unui dialog sistematic cu autoritățile și instituțiile din România ale căror acțiuni pot avea incidențe asupra pieței asigurărilor, în vederea transferului practicilor performante în implementarea politicilor comunitare.**

**I.7 Creșterea acțiunilor și implicit a vizibilității Comisiei de Supraveghere a Asigurarilor atât în plan intern, cât și în relația cu Uniunea Europeană.**

Apartenența României la Uniunea Europeană aduce schimbări și crează oportunități, atât pentru piața asigurărilor, cât și pentru beneficiarii serviciilor de asigurare.

Beneficiile și costurile integrării pentru piața asigurărilor din România trebuie să fie făcute cunoscute prin continuarea și intensificarea campaniei de informare internă cu privire la valorile europene, care să aibă drept țintă publicul larg, agenții economici, potențiali asigurați, ai pieței financiar-bancare, precum și alte categorii de persoane interesate.

O asemenea campanie, derulată prin eforturile comune ale Comisiei de Supraveghere a Asigurarilor și ale reprezentanților industriei asigurărilor, ar trebui să urmărească:

- informarea corectă;
- creșterea conștientizării publice cu privire la drepturile, obligațiile și oportunitățile pentru cetățeni care decurg din calitatea de stat membru;
- menținerea unui nivel ridicat de încredere în Uniunea Europeană.

**II. Schimbarea filozofiei de supraveghere: înlocuirea supravegherii de tip „conformitate” cu cea bazată pe evaluarea riscului, etapă premergătoare absolut necesară implementării Solvency II**

#### **Fundamentare**

Evoluția cadrului de reglementare european, alături de un nou regim de solvabilitate, va însemna de fapt nu numai o sensibilă revizuire a instrumentelor prudențiale de tip cantitativ, dar și întărirea cerințelor calitative de gestionare a societăților de asigurări: un management sănătos, sisteme de control intern eficiente și procese ce constau în măsurarea și gestionarea riscurilor la care societatea se expune în desfășurarea activității sale.

Prin aplicarea conceptului Solvency II, autoritățile de supraveghere sunt chemate să-și întărească activitatea de verificare asupra adecvării sistemelor de control intern și de risk management, respectând specificul profilului de risc a societăților supravegheate și să intervină, în cazul în care este necesar, pentru a obține ameliorarea sistemelor, reducerea expunerilor la riscuri sau, dacă aceste măsuri nu sunt suficiente, creșterea dotării patrimoniale a societății.

**Acțiunile** Comisiei de Supraveghere a Asigurarilor stabilite pentru atingerea obiectivului strategic privind schimbarea filozofiei de supraveghere sunt:

**II.1 Dezvoltarea instrumentelor de supraveghere prudențială și control ale Comisiei de Supraveghere a Asigurarilor,**

prin:

- Îmbunătățirea indicatorilor de avertizare timpurie pe baza analizării riscurilor, a grupurilor de asigurători, etc: prioritate pe termen scurt și mediu;
- Efectuarea unor analize intermediare celor anuale în ceea ce privește activitatea de asigurări obligatorii de răspundere civilă auto: permanent;
- Introducerea în legislația secundară a unor prevederi cu privire la prezentarea anuală a unei estimări a indicatorilor pentru asigurarea de răspundere civilă auto, în vederea analizării managementului de risc al asigurătorilor care practică această clasă de asigurare: prioritate pe termen scurt;
- Perfecționarea modalităților de supraveghere suplimentară și control a grupurilor din domeniul asigurărilor din România: prioritate pe termen mediu;
- Crearea unei structuri dedicate activității de analiză economică și financiară a activității societăților de asigurare: prioritate pe termen scurt.

**II.2 Implicarea Comisiei de Supraveghere a Asigurarilor în pregătirea personalului din piața asigurărilor**

**II.3 Dezvoltarea și menținerea unui dialog activ între supraveghetor și reprezentanții pieței asigurărilor în vederea abordării unitare a problemelor comune, inclusiv a noului concept Solvency II**

- Informarea reprezentanților pieței despre acțiunile întreprinse de către Comisia Europeană în ceea ce privește aprobarea directivei cadru Solvency II: prioritate pe termen mediu;
- Organizarea unui Seminar regional împreună cu Secretariatul general al CEIOPS, cu privire la Solvency II – provocări și tendințe, cu participarea supraveghetorilor și industriei asigurărilor din statele membre din centrul și sud estul Europei: prioritate pe termen scurt.

**III. Redefinirea rolului și poziției Comisiei de Supraveghere a Asigurarilor în cadrul comisiilor și comitetelor de specialitate ale Comisiei Europene, precum și ale Asociației Internaționale a Supraveghetorilor în Asigurări (IAIS)**

#### **Fundamentare**

Aderarea la Uniunea Europeană a integrat Comisia de Supraveghere a Asigurarilor într-o nouă dimensiune a gestionării pieței asigurărilor, având în vedere dreptul acesteia de a-și exprima prin vot poziția față de aspectele comunitare cu impact asupra pieței naționale.

Prin participarea activă la sesiunile de lucru ale diferitelor comisii și comitete de specialitate ale Comisiei Europene și ale IAIS, Comisia de Supraveghere a Asigurarilor are posibilitatea de a contribui la dezvoltarea reglementărilor comunitare și ale practicilor specifice domeniului, de asemenea manieră încât să poată servi cât mai bine intereselor naționale.

Pornind de la realitățile actuale ale Uniunii Europene, Comisia de Supraveghere a Asigurărilor va urmări:

- valorizarea punctelor comune și căutarea pozițiilor de compromis;
- participarea activă și eficientă la toate procesele formale/informale la nivel comunitar;
- soluționarea problemelor interne, în același timp și în corelare cu preluarea reformelor comunitare.

**Acțiunile** Comisiei de Supraveghere a Asigurărilor stabilite pentru atingerea obiectivului strategic de redefinire a rolului și poziției în relațiile externe sunt:

### III.1 Participarea activă și eficientă la elaborarea legislației Uniunii Europene.

Legislația comunitară este într-o continuă schimbare, schimbare dictată de nevoia de adaptare la condițiile specifice unei etape sau a alteia.

În acest context, autoritățile de supraveghere din domeniul asigurărilor sunt motivate să participe activ la elaborarea legislației Uniunii Europene, datorită avantajelor pe care le presupune o abordare cât mai apropiată de condițiile reale din statul membru pe care îl reprezintă.

Astfel, Comisia de Supraveghere a Asigurărilor trebuie să acorde o atenție specială reprezentării în grupurile de lucru ale Comisiei Europene care au ca scop elaborarea noii legislații în domeniul asigurărilor. Este necesară o participare activă și conștientă de beneficiile unei susțineri puternice a punctelor de vedere proprii, pentru obținerea unor rezultate deosebite în procesul de implementare în piața asigurărilor din România, a legislației nou emise.

Mai mult decât atât, pentru prezența eficientă la grupurile de lucru ale Comisiei Europene, reuniunile CE-IOPS sau întâlnirile cu reprezentanții comisiilor de specialitate ale Uniunii Europene, este imperios necesară coordonarea internă, între direcțiile Comisiei de Supraveghere a Asigurărilor, a activităților legate de Uniunea Europeană.

Pentru a favoriza și facilita accesul companiilor românești la Piața Internă a Uniunii, Comisia de Supraveghere a Asigurărilor va susține impunerea unui cadru comunitar de reglementare flexibil, ușor aplicabil, care să contribuie la înlăturarea obstacolelor în calea exercitării libertăților fundamentale ale Uniunii Europene.

### III.3 Intensificarea cooperării cu autoritățile de supraveghere similare din statele membre ale Uniunii Europene, precum și cu alte instituții recunoscute pe plan internațional pentru expertiza în domeniu

În vederea promovării intereselor naționale în domeniul asigurărilor, de o deosebită importanță sunt și „alianțele” care pot fi stabilite cu alte state membre interesate în promovarea acelorași poziții ca cele ale României.

În cadrul procesului de luare a deciziilor la nivel comunitar, statele membre sunt interesate să cunoască evaluarea și poziția oficială a Comisiei de Supraveghere a Asigurărilor față de marile provocări ale pieței europene a asigurărilor.



În egală măsură, trebuie dezvoltate și construite - acolo unde nu există deja - relații de colaborare și încredere cu omologii din Statele Membre și cu funcționarii Comisiei și ai celorlalte instituții comunitare în domeniul asigurărilor.

Se anticipează că în perioada imediat următoare, o atenție specială va fi acordată unor domenii de maximă importanță, cum sunt Solvency II și prevenirea și combaterea fraudei în asigurări, considerate esențiale pentru dezvoltarea pieței asigurărilor și a sectorului financiar în ansamblu.

În acest context, Comisia de Supraveghere a Asigurărilor va intensifica cooperarea cu autoritățile de supraveghere similare din statele membre ale Uniunii Europene, precum și cu alte instituții recunoscute pe plan mondial pentru expertiza în domeniu.

### Principii și condiții sine qua non pentru implementarea Strategiei Comisiei de Supraveghere a Asigurărilor pentru 2007- 2011

Multitudinea de documente programatice elaborate în cadrul procesului de pregătire a aderării României la Uniunea Europeană au făcut necesară definirea unui cadru strategic care să stabilească prioritățile dezvoltării pieței asigurărilor din România în perioada 2007-2011 și să reorienteze astfel toate strategiile și planurile de acțiune existente, în conformitate cu cerințele integrării rapide și complete în Uniunea Europeană a acestui segment al sectorului financiar din România.

La baza strategiei Comisiei de Supraveghere a Asigurărilor pentru perioada 2007-2011 stau următoarele principii:

- Concordanța cu strategiile și programele naționale existente: strategia a fost construită în concordanță cu strategia Guvernului României, precum și cu programele instituțiilor ale căror acțiuni pot avea incidențe asupra pieței asigurarilor din România, în așa fel încât să se asigure obiectivul principal al României, și anume continuarea procesului de integrare în Uniunea Europeană; astfel, strategia Comisiei de Supraveghere a Asigurarilor conține obiective specifice coerente celor prevăzute în principalele documente programatice ale României (ex: Planul Național de Dezvoltare);
- Corelarea cu strategiile și programele Uniunii Europene: obiectivele strategiei sunt concordante celor definite în strategiile și programele comunitare din domeniul asigurarilor (ex: proiectul Solvency II);
- Flexibilitate: strategia trebuie să poată fi modificată în funcție de evoluțiile concrete ale Comisiei de Supraveghere a Asigurarilor, precum și ale pieței financiar-bancare în general. În acest sens, stadiul realizării acțiunilor pentru atingerea obiectivelor strategice va fi evaluat periodic, cu o frecvență anuală, și în funcție de rezultatele analizei vor fi aduse corecțiile necesare care să conducă la atingerea obiectivului general al strategiei.
- Asumarea responsabilității: atingerea obiectivului general al Strategiei Comisiei de Supraveghere a Asigurarilor pentru 2007-2011, și anume „*Consolidarea și dezvoltarea pieței asigurarilor din România, precum și creșterea rolului Comisiei de Supraveghere a Asigurarilor pe plan național și european, prin valorificarea maximă a calității de stat membru al Uniunii Europene*”, va fi posibilă doar prin asumarea obiectivelor de către fiecare direcție și entitate implicată, precum și prin punerea în practică a Planului de acțiune care face parte integrantă din acest document.

### 1.1.3. – Implicarea Comisiei de Supraveghere a Asigurarilor în pregătirea profesională a pieței

Perfecționarea profesională a personalului propriu, precum și a celui din industria asigurarilor reprezintă una dintre cele mai importante acțiuni stabilite de Comisia de Supraveghere a Asigurarilor pentru atingerea obiectivelor strategice propuse pentru perioada 2007-2011.

De aceea, în 2007, Comisia de Supraveghere a intensificat eforturile privind perfecționarea profesională, atât prin organizarea de sesiuni de instruire profesională în România, cât și prin participarea personalului propriu la vizite de studiu și seminarii organizate în străinătate.

#### 1. Pregătirea profesională în vederea implementării viitorului regim de solvabilitate Solvency II

Având în vedere faptul că Proiectul de Directivă Solvency II constituie una dintre marile provocări pentru industria asigurarilor, Comisia de Supraveghere a Asigurarilor a demarat, în 2007, o serie de acțiuni având drept obiectiv pregătirea și calificarea profesională a personalului din domeniu, incluzând aici atât angajații CSA, cât și experții societăților de asigurare.

În cadrul acestui proiect, domnul Paul Sharma, Director al Departamentului pentru Managementul

Riscului, Modelare și Control din cadrul Autorității de Supraveghere a Serviciilor Financiare (FSA) din Marea Britanie și Șef al grupului de lucru Solvency II - Pillar I din cadrul CEIOPS, și domnul Paolo Cadoni, Director al Departamentului Standarde Prudențiale din cadrul aceleiași autorități, au susținut, în 2007, 2 sesiuni de instruire profesională privind cadrul de implementare al noului concept Solvency II și modalitatea de realizare a studiului de impact cantitativ QIS3.

Aceste seminarii au reunit, fiecare, circa 150 de persoane, specialiști din cadrul CSA și reprezentanți ai societăților de asigurare. Dată fiind importanța noului concept de solvabilitate, seria acestor evenimente organizate de CSA va continua și pe parcursul următorilor ani.

#### 2. Pregătirea profesională privind managementul riscului

În anul 2007 a devenit obligatorie cerința privind organizarea sistemului de management al riscului la societățile de asigurare. Astfel, așa cum s-a prevăzut încă din anul 2006 în *Normele privind principiile de organizare ale unui sistem de control intern și management al riscului la asigurători*, puse în aplicare prin Ordinul CSA nr.113.117/2006, începând cu anul 2007 societățile de asigurare au trebuit să-și elaboreze propriile norme interne privind organizarea sistemului de management al riscului, ținând cont de specificul activității și de cerințele din reglementările CSA.

Potrivit ordinului menționat, primul raport privind măsurile luate pe linia managementului riscurilor va fi transmis de societățile de asigurare până la data de 30.06.2008.

Tot în aceeași perioadă s-a constituit la nivelul fiecărei societăți de asigurare un comitet de management al riscurilor, care are, printre altele, rolul de a informa Consiliul de administrație al societății asupra problemelor și evoluțiilor semnificative care ar putea influența profilul de risc, dar și de a dezvolta politici și proceduri pentru identificarea, evaluarea, monitorizarea și controlul riscurilor.

Organizarea unui sistem bun de management al riscului este foarte importantă, inclusiv datorită faptului că el este o bază de plecare pentru dezvoltările ulterioare pe care societățile de asigurare vor fi chemate să le facă în următorii ani, în concordanță cu noile dispoziții în materie de asigurări (având în vedere legăturile existente între sistemul de management al riscurilor, calculul capitalului la risc și Solvency II).

În acest context, pe lângă seminariile și conferințele organizate de Comisia de Supraveghere a Asigurarilor unde s-au lansat și dezbateri pe tema de management al riscurilor, Direcția Managementul Riscului din cadrul CSA a organizat și o serie de întâlniri cu reprezentanții structurilor similare din cadrul societăților de asigurare.

Acțiunile întreprinse de CSA în această direcție vor continua, în scopul conștientizării de către fiecare societate de asigurare a importanței activității de manage-

ment al riscurilor (pentru securitatea portofoliului, pentru protejarea propriei afaceri și a drepturilor asiguraților) și pentru a pregăti cadrul tehnic și metodologic pentru trecerea la noul regim de solvabilitate Solvency II.

Printre obiectivele pe care CSA le are în vedere în materie de management al riscurilor se numără: analize ale impactului unor scenarii adverse, dar posibile (financiare, operaționale sau care sunt legate de orice alt risc ce poate avea un impact economic asupra asiguraților), analize ale vulnerabilității portofoliilor societăților de asigurare în condiții atipice sau modificări în reglementările din domeniu, dacă acestea se impun.

### 3. Pregătirea profesională privind Standardele Internaționale de Raportare Financiară (IFRS)

La nivelul tuturor autorităților cu atribuții de reglementare în domeniul financiar-bancar, în 2007, s-au desfășurat cursurile de Standarde Internaționale de Raportare Financiară (IFRS), ca parte a programului de instruire Dutch Grant TF 054659, coordonat de Ministerul Economiei și Finanțelor.

Cursurile s-au desfășurat în etape și au însumat 35 de zile de instruire.

O primă etapă a reprezentat-o instruirea generală. Acest program de formare a fost prezentat de către specialiștii din cadrul PricewaterhouseCoopers – România și a constat în prezentarea Standardelor Internaționale de Contabilitate (IAS) și a IFRS-urilor.

Instruirea specializată pentru domeniul asigurărilor a oferit o privire de ansamblu asupra actualelor cerințe de raportare din IFRS, așa cum pot fi ele aplicate instituțiilor din domeniul asigurărilor.

Participarea la aceste cursuri a fost un pas important în înțelegerea și aprofundarea IFRS, aducând cunoștințe în teoria și aplicarea principiilor tehnice și permițând o mai bună înțelegere a conținutului IFRS-urilor relevante pentru activitatea supraveghetorilor din domeniul asigurărilor, a implementării specifice a acestor IFRS, a principiilor generale privind aplicarea pentru prima dată a standardelor, cât și a considerentelor specifice domeniului de activitate.

### 4. Pregătirea profesională privind supravegherea grupurilor.

În perioada 31 mai-1 iunie 2007, la sediul CSA, reprezentanții autorității de supraveghere din Olanda, domnul Martin Overbeek și doamna Inge van Doel, au susținut un seminar privind supravegherea grupurilor, având drept subiecte principale:

- Directiva 98/78 privind supravegherea suplimentară a societăților de asigurare și reasigurare;
- Transpunerea directivei în legislația olandeză;
- Experiența olandeză în ceea ce privește supravegherea suplimentară a societăților de asigurare și reasigurare.

### 5. Participarea reprezentanților CSA la seminarii și vizite de studiu internaționale.

În cursul anului 2007, personalul CSA a participat la următoarele seminarii și vizite de studiu organizate de organisme internaționale din domeniul asigurărilor:

- Seminar internațional privind conștientizarea și edu-

carea cu privire la riscuri și asigurări, aprilie 2007, Istanbul, Turcia;

- Seminarul CEIOPS privind supravegherea grupurilor de asigurări, octombrie 2007, Varșovia, Polonia;

- Seminarul "Impact Assessment", octombrie 2007, Eltville, Germania;

- Seminarul "Riscuri operaționale", noiembrie 2007, Londra, Marea Britanie;

- Seminarul Basel II și Solvency II, aprilie 2007, Basel, Elveția;

- Seminarul "Analiza supravegherii bazate pe risc pentru supraveghetorii din Europa Centrală și de Est", iunie 2007, Vilnius, Lituania;

- Seminarul Solvency II pentru începători, iunie 2007, Amsterdam, Olanda;

- Seminarul "Aspecte generale legate de supraveghere", iulie 2007, Beatenberg, Elveția;

- Seminarul "Practici de management al riscului", octombrie 2007, Beatenberg, Elveția;

- Seminarul "Supravegherea asigurărilor - Infrastrucțiunile financiare produse prin intermediul industriei asigurărilor și al produselor de asigurare", octombrie 2007, Ljubljana, Slovenia;

- Seminarul privind asigurările auto transfrontaliere, noiembrie 2007, Torino, Italia;

- Seminarul regional pentru țările din centrul și estul Europei, Asia Centrală și Transcaucazia, noiembrie 2007, Viena, Austria;

- Seminarul Internațional FSA, decembrie 2007, Londra, Marea Britanie;

- Conferința privind supravegherea conglomeratelor financiare, ianuarie 2007, Bruxelles, Belgia;

- Vizită de studiu în vederea pregătirii "Programului de asigurare la catastrofe", martie 2007, San Francisco, Statele Unite;

- Conferința Reglementatorilor Internaționali - "Arrow - Reglementare pe baza riscului", aprilie 2007, Londra, Marea Britanie;

- Conferința destinată aplicării dreptului în domeniul asigurărilor auto, octombrie 2007, Luxembourg, Luxembourg.

### 1.1.4. – Bugetul de venituri și cheltuieli în anul 2007

În conformitate cu prevederile *Legii nr.32/2000 privind activitatea de asigurare și supravegherea asigurărilor*, cu modificările și completările ulterioare, sursele de constituire a veniturilor Comisiei de Supraveghere a Asiguraților sunt următoarele:

- taxa de funcționare achitată de societățile de asigurare și brokerii de asigurare, în procentul stabilit anual prin norme ale Comisiei (care se aplică la primele brute încasate, respectiv la veniturile din activitatea de brokeraj, aferente perioadei pentru care sunt datorate), precum și majorările de întârziere calculate în conformitate cu reglementările în vigoare pentru nevirarea la termen a acesteia. În anul 2007, taxa de funcționare a fost stabilită în procent de 0,5%;

- taxele de autorizare, conform prevederilor art.13 și art.36 din Legea nr.32/2000, cu modificările și completările ulterioare;
- contribuția datorată de societățile de asigurare care practică asigurări obligatorii, calculată prin aplicarea procentului stabilit prin norme ale Comisiei, la valoarea primelor brute încasate aferente asigurărilor obligatorii;
- alte surse, potrivit legii.

Veniturile realizate de Comisia de Supraveghere a Asigurarilor în anul 2007 au fost în sumă totală de 63.681 mii lei, ceea ce reprezintă 102,71% față de prevederile definitive aprobate prin bugetul de venituri și cheltuieli. Din total venituri, suma de 54.667 mii lei s-a realizat din venituri operaționale, respectiv din taxe de autorizare și funcționare, contribuția aferentă asigurărilor obligatorii RCA și alte surse.

Conducerea Comisiei de Supraveghere a Asigurarilor a acționat pentru sancționarea rău-platnicilor, ceea ce a avut ca efect încasarea sumei de 68 mii lei din majorări de întârziere și amenzi, sumă care se regăsește la "venituri din alte surse".

Cheltuielile totale efectuate în anul 2007 au fost în sumă de 30.602 mii lei reprezentând 49,36% din nivelul prognozat prin bugetul de venituri și cheltuieli.

Raportate la total venituri realizate, cheltuielile efectuate au reprezentat 48,05%. Această pondere este

cu 51,95 puncte procentuale mai mică decât cea prognozată inițial, la momentul întocmirii bugetului de venituri și cheltuieli, conducând astfel la înregistrarea unui excedent.

La finele anului 2007 nu au existat restanțe la plata obligațiilor către bugetul de stat, bugetul asigurărilor sociale de stat, bugetul asigurărilor de somaj sau bugetul asigurărilor sociale de sănătate.

Potrivit Raportului elaborat privind nivelul de asigurare al managementului asupra fiabilității sistemului contabil, efectuat în conformitate cu prevederile art.13 alin. (2), lit.g) din Legea nr.672/2002 privind auditul public intern, nu au fost constatate abateri sau încălcări de acte normative.

Situațiile financiare la 31.12.2007 au fost elaborate cu respectarea Legii contabilității nr.82/1991, cu modificările și completările ulterioare, și a reglementărilor legale privind închiderea conturilor contabile, întocmirea și depunerea situațiilor financiare privind execuția bugetară la 31 decembrie 2007.

Bilanțul contabil și contul de execuție bugetară la 31.12.2007 reprezintă o imagine fidelă a activității financiar-contabile și patrimoniale desfășurate în cadrul Comisiei de Supraveghere a Asigurarilor în anul 2007.

Tabel I.1.4. Execuția bugetului de venituri și cheltuieli la 31.12.2007

Indicator		Program (mii lei)	Realizat (mii lei)	Grad de realizare (%)
I	<b>VENITURI CURENTE, total, din care:</b>	<b>62.000</b>	<b>63.681</b>	<b>102,71</b>
	• din taxa de autorizare	400	373	93,25
	• din taxa de funcționare	34.800	33.202	95,41
	• din contribuția aferentă activității de asigurări obligatorii RCA	17.600	19.584	111,27
	• din alte surse	1.350	1.508	111,70
	• venituri financiare	2.000	3.117	155,85
	• venituri din valorificarea unor bunuri	5.850	5.897	100,80
II	<b>CHELTUIELI TOTALE, din care:</b>	<b>62.000</b>	<b>30.602</b>	<b>49,36</b>
	01 - Cheltuieli curente, din care:	40.330	29.520	73,20
	• cheltuieli de personal	28.120	23.319	82,93
	• bunuri și servicii	12.090	6.098	50,44
	• transferuri	120	103	85,83
	70. - Cheltuieli de capital	21.670	1.082	5,00
III	<b>EXCEDENT</b>	<b>0</b>	<b>33.079</b>	<b>-</b>

## Capitolul I.2.

## Activitatea Comisiei de Supraveghere a Asigurărilor

În conformitate cu prevederile legale, Comisia de Supraveghere a Asigurărilor are ca atribuții, în principal, următoarele:

- elaborează și/sau avizează proiectele de acte normative care privesc domeniul asigurărilor sau care au implicații asupra acestui domeniu, inclusiv reglementările contabile specifice domeniului asigurărilor; de asemenea, avizează obligatoriu toate actele administrative individuale care au legătură cu activitatea de asigurare;
- autorizează asigurătorii și brokerii de asigurare să desfășoare activitate și aprobă orice modificare a documentelor sau condițiilor pe baza cărora s-a acordat această autorizare;
- aprobă, în vederea acordării avizului prealabil pentru înregistrarea ca asigurător sau reasigurător, acționarii direcți și/sau indirecti;
- autorizează practicarea asigurărilor obligatorii stabilite prin lege;
- aprobă și, după caz, retrage aprobarea pentru persoanele semnificative ale asigurătorilor și brokerilor de asigurare;
- aprobă divizarea sau fuzionarea unui asigurător / broker de asigurare;
- aprobă transferul de portofoliu, inclusiv pentru sucursalele societăților de asigurare din România, aflate pe teritoriul altor state membre, către un alt asigurător român sau către un alt asigurător ori o sucursală stabilită pe teritoriul Uniunii Europene, precum și pentru sucursalele din România ale asigurătorilor cu sediul social în afara Uniunii Europene;
- aprobă, la cererea asigurătorilor și brokerilor de asigurare, limitarea, suspendarea sau, după caz, încetarea activității, după verificarea situației financiare a acestora;
- supraveghează situația financiară a asigurătorilor și brokerilor de asigurare;
- în vederea aplicării principiilor de supraveghere prudentială și preventivă, exercită un control permanent asupra activității asigurătorilor și a brokerilor de asigurare prin analiza și evaluarea informațiilor cuprinse în rapoartele, informările și documentele transmise de aceștia;
- efectuează controale periodice sau inopinate la sediile asigurătorilor și ale intermediarilor în asigurări;
- în vederea asigurării unei pregătiri profesionale unitare a persoanelor care lucrează în domeniul asigurărilor, aprobă programa cursurilor și tematica examenelor de absolvire pentru entitățile care organizează astfel de cursuri de calificare, pregătire și perfecționare profesională, postliceală sau postuniversitară, inclusiv pentru profesia de actuar, cu excepția instituțiilor de învățământ superior acreditate de Ministerul Educației și Cercetării, precum și cerințele minime de abilitare a lectorilor pentru aceste cursuri;
- ia măsurile necesare pentru ca activitatea de asigurare

să fie gestionată cu respectarea normelor prudenciale specifice;

- aplică măsurile prevăzute de lege privind redresarea financiară, reorganizarea sau, după caz, falimentul asigurătorilor și reasigurătorilor, precum și a/al sucursalelor și filialelor acestora;
- îndeplinește calitatea de administrator al Fondului de garantare;
- aplică măsurile de sancționare prevăzute de lege;
- primește și răspunde la toate sesizările și reclamațiile privind activitatea asigurătorilor, reasigurătorilor și intermediarilor în asigurări și/sau în reasigurări;
- participă, în calitate de membru, la comitetele sau organismele specifice domeniului asigurărilor de pe lângă Comisia Europeană, la asociațiile internaționale ale autorităților de supraveghere în asigurări și reprezintă România la conferințe și întâlniri internaționale.

## I.2.1. – Activitatea de reglementare

Activitatea de reglementare desfășurată de Comisia de Supraveghere a Asigurărilor în 2006 a vizat două planuri:

- inițierea/avizarea/aducerea contribuției de specialitate în elaborarea unor acte normative din categoria legislației primare;
- amendarea și/sau completarea legislației secundare specifice domeniului asigurărilor.

**A. Inițierea/avizarea/aducerea contribuției de specialitate în elaborarea unor acte normative cu caracter de legislație primară**

- **Ordonanța de urgență nr.117/2007** pentru modificarea alin.(19) al art. 35 din Legea nr.32/2000 privind activitatea de asigurare și supravegherea asigurărilor (Publicată în Monitorul Oficial, Partea I, nr.732 din 30 octombrie 2007) – prin această modificare se dă posibilitatea brokerilor de asigurare și/sau reasigurare de a desfășura activități de marketing al fondului de pensii administrat privat și/sau al prospectului schemei de pensii facultative, cu respectarea dispozițiilor legale în vigoare;
- **Legea nr.180/2007** pentru abrogarea dispozițiilor cap. III<sup>1</sup> din Legea nr.136/1995 privind asigurările și reasigurările în România (Publicată în Monitorul Oficial, Partea I, nr.413 din 20 iunie 2007) – această lege a fost necesară în vederea eliminării suprapunerii dintre prevederile din capitolul abrogat și prevederile existente în Legea nr.95/2006 privind reforma în domeniul sănătății, cu modificările și completările ulterioare;
- **Legea nr.304/2007** pentru modificarea și completarea Legii nr. 136/1995 privind asigurările și reasigurările în România (Publicată în Monitorul Oficial, Partea I, nr.784

din 19 noiembrie 2007) – acest act normativ a vizat, în principal, extinderea obligativității acoperirii prin asigurare a riscurilor de răspundere civilă a vehiculelor pentru toate vehiculele omologate să circule pe drumurile rutiere (vehiculele înmatriculate ori înregistrate în România), precum și introducerea cadrului legal cu privire la constatarea amiabilă de accidente.

**B. Amendarea și/sau completarea legislației secundare specifice domeniului asigurarilor (ordine și norme emise de Comisia de Supraveghere a Asigurarilor)**

În anul 2007, Comisia de Supraveghere a Asigurarilor a elaborat și publicat următoarele norme, puse în aplicare prin Ordin al președintelui CSA:

- **Ordinul nr.3101/2007**, pentru aprobarea Normelor privind eliberarea de duplicate ale autorizațiilor emise de Comisia de Supraveghere a Asigurarilor, distruse, pierdute sau furate (Publicat în Monitorul Oficial, Partea I, nr.41 din 19 ianuarie 2007);
- **Ordinul nr.1/2007**, pentru aprobarea Normelor metodologice privind asigurările voluntare de sănătate (Publicat în Monitorul Oficial, Partea I, nr. 147 din 28 februarie 2007) – este un ordin comun al CSA și al Ministerului Sănătății Publice, la acesta din urmă fiind înregistrat cu nr.365/1;
- **Ordinul nr.2/2007**, pentru aprobarea Precizărilor privind încheierea exercițiului financiar 2006 la societățile din domeniul asigurarilor (Publicat în Monitorul Oficial, Partea I, nr.179 din 14 martie 2007);
- **Ordinul nr.3/2007**, pentru punerea în aplicare a Normelor privind legea aplicabilă contractelor de asigurare care reglementează riscuri situate în statele membre ale Uniunii Europene sau în cele aparținând Spațiului Economic European (Publicat în Monitorul Oficial, Partea I, nr.200 din 23 martie 2007);

• **Ordinul nr.4/2007**, pentru punerea în aplicare a Normelor privind metodologia de calcul al marjei de solvabilitate de care dispune asigurătorul care practică asigurări generale, al marjei de solvabilitate minime și al fondului de siguranță (Publicat în Monitorul Oficial, Partea I, nr.344 din 21 mai 2007);

• **Ordinul nr.5/2007**, pentru punerea în aplicare a Normelor privind metodologia de calcul al marjei de solvabilitate de care dispune asigurătorul care practică asigurări de viață, al marjei de solvabilitate minime și al fondului de siguranță (Publicat în Monitorul Oficial, Partea I, nr.331 din 16 mai 2007);

• **Ordinul nr.6/2007**, pentru punerea în aplicare a Normelor privind autorizarea asigurătorilor (Publicat în Monitorul Oficial, Partea I, nr. 432 din 28 iunie 2007);

• **Ordinul nr.7/2007**, privind modificarea și completarea Ordinului președintelui CSA nr.3.129/2005 pentru aprobarea reglementărilor contabile conforme cu directivele europene specifice domeniului asigurarilor (Publicat în Monitorul Oficial, Partea I, nr.495 din 24 iulie 2007);

Prin acest Ordin a fost transpusă Directiva 2006/46/CE pentru modificarea directivelor 78/660/CEE privind conturile anuale ale anumitor tipuri de societăți comerciale, 83/349/CEE privind conturile consolidate, 86/635/CEE privind conturile anuale și consolidate ale băncilor și altor instituții financiare și 91/674/CEE privind situațiile financiare anuale și consolidate ale societăților de asigurare. Principalele prevederi ale acestei directive se referă la obligația răspunderii colective a membrilor organelor administrative, de conducere și de supraveghere, privind întocmirea și publicarea situațiilor financiare anuale și consolidate, precum și obligația întocmirii unei declarații privind principiile de guvernanta corporativă. Prin acest ordin s-a completat planul de conturi pentru societățile de asigurare care administrează fonduri de pensii facultative. Planul de conturi, astfel detaliat, permite evidențierea activității de administrare a fondurilor



de pensii, separat de activitatea de asigurare, până la întocmirea bilanțelor de verificare pentru fiecare activitate desfășurată, precum și întocmirea raportărilor solicitate pentru supravegherea activității de administrare de către Comisia de Supraveghere a Sistemului de Pensii private (CSSPP). Planul introduce astfel conturi cu ajutorul cărora sunt reflectate atât veniturile și cheltuielile generate din activitatea de administrare a fondurilor de pensii facultative, cât și evidențierea separată a elementelor de activ și pasiv.

- **Ordinul nr.8/2007**, pentru aprobarea Sistemului de raportare contabilă la 30 iunie 2007 a societăților comerciale de asigurare, de asigurare-reasigurare și de reasigurare, precum și a brokerilor de asigurare/reasigurare (Publicat în Monitorul Oficial, Partea I, nr.451 din 04 iulie 2007);

- **Ordinul nr.9/2007**, pentru modificarea și completarea Normelor privind Fondul de garantare, aprobate prin Ordinul președintelui CSA nr.3.115/2005 (Publicat în Monitorul Oficial, Partea I, nr.533 din 07 august 2007);

- **Ordinul nr.10/2007**, pentru punerea în aplicare a Normelor privind Registrul intermediarilor în asigurări și/sau în reasigurări (Publicat în Monitorul Oficial, Partea I, nr.553 din 14 august 2007);

- **Ordinul nr.11/2007**, pentru punerea în aplicare a Normelor privind asigurarea obligatorie de răspundere civilă pentru prejudicii produse prin accidente de vehicule (Publicat în Monitorul Oficial, Partea I, nr.686 din 09 octombrie 2007). Acest ordin a fost necesar pentru:

- > stabilirea nivelului minim al limitelor de despăgubire pentru anul 2008 și 2009 în scopul acoperirii pagubelor materiale, vătămarilor corporale și/sau prejudiciilor fără caracter patrimonial provocate prin accidente de vehicule;

- > precizarea riscurilor acoperite și a celor excluse prin asigurarea obligatorie RCA, precum și a altor elemente tehnice;

- > stabilirea condițiilor de autorizare/retragere a autorizației pentru contractarea și practicarea asigurării obligatorii RCA, precum și a altor elemente cu privire la desfășurarea acestei activități.

- **Ordinul nr.12/2007**, pentru modificarea și completarea Normelor privind Registrul intermediarilor în asigurări și/sau reasigurări, aprobate prin Ordinul președintelui CSA nr.10/2007 (Publicat în Monitorul Oficial, Partea I, nr.734 din 30 octombrie 2007);

- **Ordin nr.13/2007**, pentru punerea în aplicare a Normelor privind cotele procentuale pentru contribuția asigurătorilor la Fondul de garantare pe anul 2008 (Publicat în Monitorul Oficial, Partea I, nr.831 din 05 decembrie 2007);

- **Ordinul nr.14/2007**, pentru completarea Normelor privind metodologia de calcul și evidență a rezervelor tehnice minimale pentru activitatea de asigurări generale, puse în aplicare prin Ordinul președintelui CSA nr.3.109/2003 (Publicat în Monitorul Oficial, Partea I, nr.855 din 13 decembrie 2007);

- **Ordinul nr.15/2007**, pentru punerea în aplicare a Normelor privind cota procentuală pentru contribuția asigurătorilor la Fondul de protecție a victimelor străzii pentru anul 2008 (Publicat în Monitorul Oficial, Partea I, nr.870 din 19 decembrie 2007);

- **Ordinul nr.16/2007**, pentru modificarea și completarea Normelor privind forma și conținutul raportărilor pe care trebuie să le întocmească brokerii de asigurare și/sau reasigurare, aprobate prin Ordinul președintelui CSA nr.113.139/2006 (Publicat în Monitorul Oficial, Partea I, nr.885 din 27 decembrie 2007);

- **Ordinul nr.17/2007**, pentru modificarea și completarea Normelor privind forma și conținutul raportărilor financiare și tehnice pe care trebuie să le întocmească societățile de asigurare și/sau reasigurare, aprobate prin Ordinul președintelui CSA nr.113.140/2006 (Publicat în Monitorul Oficial, Partea I, nr. 885 din 27 decembrie 2007);



• **Ordinul nr.18/2007**, privind prorogarea termenului prevăzut la art. II din Ordinul președintelui CSA nr.14/2007 pentru completarea Normelor privind metodologia de calcul și evidență a rezervelor tehnice minime pentru activitatea de asigurări generale, puse în aplicare prin Ordinul președintelui CSA nr.3.109/2003 (Publicat în Monitorul Oficial, Partea I, nr. 883 din 21 decembrie 2007);

### I.2.2. – Activitatea de autorizare

Activitatea de autorizare în domeniul asigurărilor în anul 2007 s-a desfășurat în baza prevederilor *Legii nr.32/2000 privind activitatea de asigurare și supravegherea asigurărilor*, cu modificările și completările ulterioare, și ale normelor emise de Comisia de Supraveghere a Asigurărilor în aplicarea acestora.

În cursul anului 2007, cadrul legislativ aplicabil autorizării asigurătorilor și brokerilor de asigurare a fost completat și modificat prin:

- **Ordinul nr.6/2007** pentru punerea în aplicare a Normelor privind autorizarea asigurătorilor (Publicat în Monitorul Oficial, Partea I, nr. 432 din 28 iunie 2007);
- **Ordinul nr.10/2007** pentru punerea în aplicare a Normelor privind Registrul intermediarilor în asigurări și/sau în reasigurări (Publicat în Monitorul Oficial, Partea I, nr. 553 din 14 august 2007);
- **Ordinul nr.12/2007** pentru modificarea și completarea Normelor privind Registrul intermediarilor în asigurări și/sau reasigurări, aprobate prin Ordinul președintelui CSA nr.10/2007 (Publicat în Monitorul Oficial, Partea I, nr. 734 din 30 octombrie 2007).

Activitatea de autorizare privind societățile de asigurare de viață în cadrul Comisiei de Supraveghere a Asigurărilor este coordonată de Direcția Generală Reglementări și Autorizări de Viață și Administra-re Fonduri de Pensii.

Activitatea de autorizare privind societățile de asigurare generale și compozite, precum și brokerii de asigurare în cadrul Comisiei de Supraveghere a Asigurărilor este coordonată de Direcția Generală Reglementări și Autorizări Asigurări Generale.

În anul 2007, activitatea de autorizare s-a desfășurat, în principal, în următoarele direcții:

- A.** autorizarea societăților de asigurare și/sau reasigurare;
- B.** aprobarea subscrierii riscurilor de catastrofe naturale;
- C.** aprobarea și avizarea modificărilor aduse actelor constitutive ale societăților de asigurare și/sau reasigurare;
- D.** transferuri de portofoliu și fuziuni;
- E.** intenția de a desfășura activitate de asigurare pe teritoriul Uniunii Europene, conform libertății de a presta servicii;
- F.** sancționarea societăților de asigurare și/sau reasigurare;
- G.** retragerea autorizației de funcționare societăților de asigurare și/sau reasigurare;
- H.** autorizarea brokerilor de asigurare și/sau reasigurare;
- I.** aprobarea și avizarea modificărilor aduse actului constitutiv al brokerilor de asigurare și/sau reasigurare;
- J.** sancționarea brokerilor de asigurare și/sau reasigurare;

**K.** retragerea autorizației de funcționare brokerilor de asigurare și/sau reasigurare;

**L.** respingerea solicitării de autorizare ca broker de asigurare și/sau reasigurare;

**M.** avizarea agenților de asigurare subordonați;

**N.** actualizarea bazei de date privind notificările primite de Comisia de Supraveghere a Asigurărilor, referitoare la intenția societăților de asigurare și/sau reasigurare, precum și a intermediarilor în asigurare și/sau reasigurare, autorizați în alte State Membre ale Uniunii Europene, de a desfășura activitate pe teritoriul României, în baza libertății de a presta servicii sau a dreptului de stabilire.

Modificările actelor constitutive ale operatorilor de pe piața asigurărilor pentru care s-a solicitat aprobare/avizare, conform legislației în vigoare, s-au referit în principal la:

- constituire și/sau funcționare;
- schimbare sediu social;
- majorare capital social;
- acționari/asociați semnificativi;
- modificare componentă acționariat;
- persoane semnificative;
- transferuri de portofoliu;
- fuziuni;
- completarea/restrângerea obiectului de activitate;
- condiții generale de asigurare;
- practicare de noi clase de asigurare;
- subscriere riscuri de catastrofe naturale;
- schimbare denumire societate;
- înființare/desființare/schimbare sediu puncte de lucru/agenții/sucursale.



### A. Autorizarea societăților de asigurare și/sau reasigurare

În cursul anului 2007, Comisia de Supraveghere a Asigurărilor a acordat autorizații de constituire și, ulterior, autorizații de funcționare societăților CREDIT EUROPE ASIGURARI S.A. și EFG EUROLIFE ASIGURARI GENERALE S.A.

La data de 31.12.2007, desfășurau activități în domeniul asigurărilor, conform legislației în vigoare, un număr de 42 de societăți de asigurare.

### B. Autorizarea asigurătorilor de a subscrie riscuri de catastrofe naturale

În cursul anului 2007 societățile BT ASIGURARI TRANSILVANIA S.A., BCR ASIGURARI S.A. și ROUMANIE ASSURANCE INTERNATIONAL S.A. au prezentat documentații în vederea aprobării subscrierii riscurilor de catastrofe naturale.

La data de 31.12.2007, din 42 de societăți autorizate să desfășoare activități de asigurare, 29 aveau aprobare de a subscrie riscuri de catastrofe naturale.

### C. Aprobarea și avizarea modificărilor aduse actelor constitutive ale societăților de asigurare și/sau reasigurare

Documentații pentru aprobarea majorării capitalului social au prezentat societățile: ASIBAN S.A., BT ASIGURARI TRANSILVANIA S.A., GENERALI ASIGURARI S.A., ALLIANZ-TIRIAC ASIGURARI S.A., ASIGURARE REASIGURARE ARDAF S.A., ASITRANS S.A., ASITO KAPITAL S.A., BCR ASIGURARI S.A., CLAL ROMANIA ASIGURARI REASIGURARI S.A., DELTA ADDENDUM ASIGURARI GENERALE S.A., ROUMANIE ASSURANCE INTERNATIONAL S.A., ATE INSURANCE ROMANIA S.A., INTERAMERICAN ROMANIA INSURANCE COMPANY S.A., OTP GARANCIA ASIGURARI S.A., UNITA VIENNA INSURANCE GROUP S.A., ASIGURAREA ROMANEASCA - ASIROM S.A., AIG LIFE ASIGURARI ROMANIA S.A., AVIVA ASIGURARI DE VIATA S.A., CARDIF ASIGURARI S.A., KD LIFE ASIGURARI S.A., OMNIASIG ASI-

GURARI DE VIATA S.A., DELTA ASIGURARI S.A. și ING ASIGURARI DE VIATA S.A.

Alte modificări ale documentelor și condițiilor aprobate/avizate de Comisia de Supraveghere a Asigurărilor în cursul anului 2007 s-au referit, în principal, la:

> **practicarea unei clase noi de asigurare:** BCR ASIGURARI S.A., CLAL ROMANIA ASIGURARI REASIGURARI S.A., ROUMANIE ASSURANCE INTERNATIONAL S.A., AIG LIFE ASIGURARI ROMANIA S.A., BCR ASIGURARI DE VIATA S.A., EFG EUROLIFE ASIGURARI DE VIATA S.A., GRAWE ROMANIA ASIGURARE S.A.;

> **schimbarea denumirii:**

- ABG Insurance S.A. în ATE INSURANCE ROMANIA S.A.;
- F.A.T.A. ASIGURARI AGRICOLE S.A. în FATA ASIGURARI S.A.;
- Fiba Asigurari S.A. în CREDIT EUROPE ASIGURARI S.A.;
- Agras Asigurare Reasigurare S.A. în AGRAS VIENNA INSURANCE GROUP S.A.;
- OMNIASIG S.A. în OMNIASIG VIENNA INSURANCE GROUP S.A.;
- UNITA S.A. în UNITA VIENNA INSURANCE GROUP S.A.

> **schimbarea sediului social:** ABC ASIGURARI-REASIGURARI S.A., ASIGURARE REASIGURARE ARDAF S.A., ASIBAN S.A., ASITRANS S.A., GRAWE ROMANIA ASIGURARE S.A., IRASIG, ASIGURARI - REASIGURARI S.A., BT ASIGURARI TRANSILVANIA S.A.

> **schimbarea componenței Consiliului de Administrație și/sau a directorului general și/sau a persoanelor semnificative ale societăților:** ALLIANZ TIRIAC ASIGURARI S.A., ASIBAN S.A., ASITO KAPITAL S.A., SOCIETATEA DE ASIGURARE SI REASIGURARE CITY INSURANCE S.A., DELTA ADDENDUM ASIGURARI GENERALE S.A., GENERALI ASIGURARI S.A., IRASIG Asigurari – Reasigurari S.A., OMNIASIG VIENNA INSURANCE GROUP S.A., UNITA VIENNA INSURANCE GROUP S.A., AGRAS VIENNA INSURANCE GROUP S.A., INTERAMERICAN ROMANIA INSURANCE COMPANY S.A., ATE INSURANCE ROMANIA S.A.,



ASIGURARE REASIGURARE ARDAF S.A., ABC ASIGURARI REASIGURARI S.A., AIG ROMANIA S.A., BT ASIGURARI TRANSILVANIA S.A., ASIGURARI SI REASIGURARI EURO-ASIG S.A., GRAWE ROMANIA ASIGURARE S.A., OTP GARANCIA ASIGURARI S.A., ROUMANIE ASSURANCE INTERNATIONAL S.A., FATA ASIGURARI S.A., CARPATICA ASIG S.A., EFG EUROLIFE ASIGURARI GENERALE S.A., AIG LIFE ASIGURARI ROMANIA S.A., AVIVA ASIGURARI DE VIATA S.A., DELTA ASIGURARI S.A., ING ASIGURARI DE VIATA S.A., KD LIFE ASIGURARI S.A., OMNIASIG ASIGURARI DE VIATA S.A.

> **schimbarea sistemului de administrare din sistem unitar în sistem dualist:** UNITA VIENNA INSURANCE GROUP S.A., BCR ASIGURARI S.A., BCR ASIGURARI DE VIATA S.A., OMNIASIG ASIGURARI DE VIATA S.A.

> **acționari semnificativi noi:**

OMNIASIG VIENNA INSURANCE GROUP S.A. la UNITA VIENNA INSURANCE GROUP S.A.;

SABILE LIMITED la ASIGURARE REASIGURARE ARDAF S.A.;

SABILE LIMITED la ROUMANIE ASSURANCE INTERNATIONAL S.A.;

EUROHOLD BULGARIA PLC la ASITRANS S.A.;

Wiener Stadtische Versicherung A.G. Vienna Insurance Group la ASIGURAREA ROMANEASCA ASIROM S.A.

> **aprobarea intenției pentru a deveni acționari semnificativi:**

GROUPAMA International S.A. la BT Asigurari Transilvania S.A.

CERTASIG Holdings S.A. la CERTASIG - SOCIETATE DE ASIGURARE SI REASIGURARE S.A.

> **completarea obiectului de activitate** cu cod CAEN 6602 - „Activități ale caselor de pensii (cu excepția celor din sistemul public de asigurări sociale)”: OTP GARANCIA ASIGURARI S.A.

> **eliminarea din obiectul de activitate** a codului CAEN 6603 - „Alte activități de asigurări, excepnd activitățile de viață”: UNITA VIENNA INSURANCE GROUP S.A.

#### D. Aprobare transferuri de portofolii și fuziuni:

- transferul de portofolii de asigurări de la ASIROM-CONCORDIA S.A. către ASIGURAREA ROMANEASCA - ASIROM S.A.;

- încheierea procesului de fuziune prin absorbție dintre GARANTA ASIGURARI S.A., în calitate de societate absorbantă, și NBG ASIGURARI S.A., în calitate de societate absorbită.

#### E. Intenția de a desfășura activitate de asigurare pe teritoriul Uniunii Europene, conform libertății de a presta servicii

AIG ROMANIA, ASITO KAPITAL S.A., SOCIETATEA DE ASIGURARE SI REASIGURARE CITY INSURANCE S.A., AIG LIFE ASIGURARI ROMANIA S.A.

#### F. Sancționarea societăților de asigurare și/sau reasigurare

Ca urmare a controlului permanent exercitat de direcțiile din cadrul CSA, responsabile cu gestionarea activității de autorizare, au fost sancționate cu „avertisment scris” următoarele societăți: FATA ASIGURARI S.A. și

IRASIG Asigurari – Reasigurari S.A., iar în cazul societății DELTA ASIGURARI S.A. a fost suspendat temporar dreptul de vot pentru acționarul semnificativ PETROMSERVICE, până la aprobarea sa ca nou acționar semnificativ.

#### G. Retragera autorizăției de funcționare societăților de asigurare și/sau reasigurare

În cursul anului 2007 au fost retrase autorizațiile de funcționare societăților ASIROM-CONCORDIA S.A., precum și NBG ASIGURARI S.A. ca urmare a fuziunii prin absorbție.

#### H. Autorizarea brokerilor de asigurare și/sau reasigurare

În anul 2007 au fost autorizați 70 de brokeri de asigurare, din care unui număr de 2 li s-a retras autorizația de funcționare. Numărul brokerilor de asigurare radiați în cursul anului 2007 din Registrul asigurătorilor și brokerilor de asigurare a fost de 28.

La data de 31.12.2007 funcționau 383 de brokeri de asigurare.

#### I. Aprobarea și avizarea modificărilor aduse actului constitutiv al brokerilor de asigurare și/sau reasigurare privind

> **Majorarea capitalului social:** BALDOR INSURANCE BROKER S.R.L., AVISO - BROKER DE ASIGURARE S.R.L., ACTIV ASIGURARI BROKER DE ASIGURARE – REASIGURARE S.R.L., ALIAT BROKER DE ASIGURARE S.R.L., MAI BROKER DE ASIGURARE S.R.L., SITAL ASIGURARI - BROKER DE ASIGURARE S.R.L., WORLD ASSIM BROKER DE ASIGURARI S.R.L., SMART BROKER DE ASIGURARE - REASIGURARE S.R.L.;

> **Reducerea capitalului social:** BROKASIG CONSULTING - BROKER DE ASIGURARE S.R.L.;

> **Asociați/Acționari semnificativi și cesiuni acțiuni/părți sociale:** INK CONSULTANTA - BROKER DE ASIGURARE S.R.L., OMEGA BROKER DE ASIGURARE S.R.L., NETZER BROKER DE ASIGURARE S.R.L., EUROLIFE BROKER DE ASIGURARE S.R.L., S.O.S. ASIGURARI - BROKER DE ASIGURARE S.R.L., GLOBAL RISK SERVICES - INSURANCE BROKER S.R.L., BIREX - BROKER DE ASIGURARE - REASIGURARE S.R.L., SAFETY BROKER DE ASIGURARE S.R.L., SMART BROKER DE ASIGURARE - REASIGURARE S.R.L., EUROGROUP INSURANCE REINSURANCE BROKER ROMANIA S.R.L., NEWBROKER CC BROKER DE ASIGURARE S.R.L., EXA BROKER DE ASIGURARE S.R.L., LEADER TEAM BROKER DE ASIGURARE S.R.L., MILLENIUM INSURANCE BROKER (M.I.B.) S.A., ALIAT BROKER DE ASIGURARE S.R.L., GLOBASIG 2002 BROKER DE ASIGURARE - REASIGURARE S.R.L., BROK AS BROKER DE ASIGURARE REASIGURARE S.R.L., UNION CONSULTING - BROKER DE ASIGURARE S.R.L., RAIFFEISEN BROKER DE ASIGURARE-REASIGURARE S.R.L., REAL EXPERT BROKER DE ASIGURARE REASIGURARE S.R.L., ACTIV ASIGURARI-BROKER DE ASIGURARE-REASIGURARE S.R.L., CONFORT BROKER DE ASIGURARE S.R.L., HELMET BROKER DE ASIGURARE S.R.L., RIB TEAM - BROKER DE ASIGURARE - REASIGURARE S.R.L. ALLSIGRO BROKER DE ASIGURARE-REASIGURARE S.R.L., MARSH - BROKER DE ASIGURARE-REASIGURARE S.R.L., NEWBRO-

KER CC BROKER DE ASIGURARE S.R.L., CAMPION BROKER DE ASIGURARE S.R.L., FAIRWAY BROKER ASIGURARI S.R.L., AL BROKER INVEST - BROKER DE ASIGURARE S.A., GLOBAL BROKER RO BROKER DE ASIGURARE ROMANIA S.R.L., ASILIFE INSURANCE BROKER S.R.L., B.C.S. BROKER DE ASIGURARE S.R.L., ASIGENT BROKER DE ASIGURARE S.R.L., INVEST CORP - BROKER DE ASIGURARE S.R.L., PROTRUCK ASIGURARI - BROKER DE ASIGURARE S.R.L., LION BROKER DE ASIGURARE S.R.L., PRO ASSISTANCE BROKER DE ASIGURARE - REASIGURARE S.R.L., BROKER DE ASIGURARE FORTZAAS S.R.L., TOTAL ADVISOR INSURANCE BROKER S.R.L., BROKER DE ASIGURARE FORTZAAS S.R.L., NEOBROKER SOCIETATE DE BROKERAJ IN ASIGURARI S.R.L., HERMANNSTADT BROKER DE ASIGURARE - REASIGURARE S.R.L., LOYALTY INSURANCE BROKER S.R.L., ASIG MANAGEMENT - BROKER DE ASIGURARE S.R.L., MILLENIUM INSURANCE BROKER (M.I.B.) S.A., ARCA BROKER DE ASIGURARE - REASIGURARE S.R.L., ASA GROUP BROKER DE ASIGURARE S.R.L., ASIGENT BROKER DE ASIGURARE S.R.L., ATIS - BROKER DE ASIGURARE S.R.L. (prin succesiune);

**> Persoane semnificative:** MEDINS 2002 ROMANIA BROKER DE ASIGURARE S.R.L., ASIG BROKER'S GROUP - BROKER DE ASIGURARE S.A., OFFICE INSURANCE - BROKER DE ASIGURARE S.R.L., VBL BROKER DE ASIGURARE S.R.L., CONCRET BROKER DE ASIGURARE S.R.L., ATLANTIC BROKER GROUP BROKER DE ASIGURARE S.R.L., MILLENIUM INSURANCE BROKER (M.I.B.) S.A., SAFEGUARD BROKER DE ASIGURARE-REASIGURARE S.R.L., GT-RO BROKER DE ASIGURARE - REASIGURARE S.R.L., PORSCHE BROKER DE ASIGURARE S.R.L., NEOBROKER SOCIETATE DE BROKERAJ IN ASIGURARI S.R.L., EURIAL BROKER DE ASIGURARE S.R.L., INK CONSULTANTA - BROKER DE ASIGURARE S.R.L., SECONY PROFESIONAL CONSULTING - BROKER DE ASIGURARE S.R.L., FINANCE BROKER DE ASIGURARE S.R.L., ASIBROK BROKER DE ASIGURARE S.R.L., HELMET BROKER DE ASIGURARE S.R.L., BTWC BROKER DE ASIGURARE S.R.L., AL BROKER INVEST - BROKER DE ASIGURARE S.A., CAMPION BROKER DE ASIGURARE S.R.L., FAIRWAY BROKER ASIGURARI S.R.L., MAI BROKER DE ASIGURARE S.R.L., GOLD & PLATIN BROKER DE ASIGURARE - REASIGURARE S.R.L., BROKER DE ASIGURARE CAR ASIG S.R.L., FORUM INSURANCE BROKER S.R.L., PERFECT ASIG - BROKER DE ASIGURARE S.R.L., EUROBROKERS GROUP - BROKER DE ASIGURARE S.A., BRAS BROKER DE ASIGURARE S.R.L., RIB TEAM - BROKER DE ASIGURARE - REASIGURARE S.R.L., ASA GROUP BROKER DE ASIGURARE S.R.L., EUROGROUP INSURANCE REINSURANCE BROKER ROMANIA S.R.L., INVEST CORP - BROKER DE ASIGURARE S.R.L., PROTRUCK ASIGURARI - BROKER DE ASIGURARE S.R.L., SOTER - FINANCE BROKER DE ASIGURARE S.R.L., TOP ASIG BROKER DE ASIGURARE S.R.L., LION BROKER DE ASIGURARE S.R.L., EXPERT BROKER DE ASIGURARE S.R.L., INSURANCE GROUP - BROKER DE ASIGURARE S.R.L., AFIN BROKER DE ASIGURARE-REASIGURARE S.R.L., TOTAL ADVISOR INSURANCE BROKER S.R.L., AUTO MARCU'S BROKER DE ASIGURARE S.R.L., ASIG MANAGEMENT - BROKER DE ASIGURARE S.R.L., MBI MARKETINGBERATUNG AND INSURANCE BROKERAGE S.R.L., RAIFFEISEN BROKER DE ASIGURARE-REASIGURARE S.R.L., S.O.S. ASIGURARI

- BROKER DE ASIGURARE S.R.L., SITAL ASIGURARI - BROKER DE ASIGURARE S.R.L.;

**> Schimbarea denumirii:**

- AS BROKER SRL în MONDO AS BROKER DE ASIGURARE REASIGURARE S.R.L.;
- BROKASIG BROKER DE ASIGURARE S.A. în BROKASIG CONSULTING BROKER DE ASIGURARE S.R.L.;
- INVEST CORP S.A. în INVEST CORP - BROKER DE ASIGURARE S.R.L.;
- FOSTA HVB INSURANCE BROKER SRL în UNICREDIT INSURANCE BROKER S.R.L.;
- BANAT FIM INSURANCE BROKER DE ASIGURARE SI REASIGURARE S.R.L. în NOVOFINANCE GROUPE - BROKER DE ASIGURARE SI REASIGURARE S.R.L.;
- FINANS - BROKER DE ASIGURARE S.R.L. în FINANCE BROKER DE ASIGURARE S.R.L.;
- PRUDENT INSURANCE BROKER S.R.L. în ASA GROUP BROKER DE ASIGURARE S.R.L.;
- TEAM INSURANCE MANAGEMENT - TIM BROKER S.R.L. în RIB TEAM - BROKER DE ASIGURARE - REASIGURARE S.R.L.

**> Transformare din S.A. în S.R.L.:**

- BROKASIG BROKER DE ASIGURARE S.A.;
- INVEST CORP S.A.;
- INTERNATIONAL BROKER CONSULTING - BROKER DE ASIGURARE S.A.;
- BROKER DE ASIGURARE FORTZAAS S.A.
- TOTAL ADVISOR INSURANCE BROKER S.A.

**> Completarea obiectului de activitate** (cu activități în domeniul pensiilor facultative și/sau private): ASICONS BROKER DE ASIGURARE S.R.L., MARSH - BROKER DE ASIGURARE-REASIGURARE S.R.L., PENTA - INTERNATIONAL INSURANCE REINSURANCE BROKER S.R.L., SRBA - BROKER DE ASIGURARE REASIGURARE S.R.L., ASIGEST BROKER DE ASIGURARE-REASIGURARE S.A., MILLENIUM INSURANCE BROKER (M.I.B.) S.A., OVB ALLFINANZ ROMANIA BROKER DE ASIGURARE S.R.L., FAST BROKERS - BROKER DE ASIGURARE-REASIGURARE S.R.L., NEPTUN BROKER DE ASIGURARE S.R.L., BEST BROKER - BROKER DE ASIGURARE S.R.L., HELMET BROKER DE ASIGURARE S.R.L., EXPERT BROKER DE ASIGURARE S.R.L., TRADITIONAL BROKER DE ASIGURARE S.R.L., PERSONAL INSURANCE - BROKER DE ASIGURARE-REASIGURARE S.R.L., FEHU BROKER DE ASIGURARE S.R.L., FINCOP BROKER DE ASIGURARE S.R.L., PENTA - INTERNATIONAL INSURANCE REINSURANCE BROKER S.R.L., EUROBROKERS GROUP - BROKER DE ASIGURARE S.A., NEPTUN BROKER DE ASIGURARE S.R.L., AUTO MARCU'S BROKER DE ASIGURARE S.R.L., EXPERT BROKER DE ASIGURARE S.R.L., KUNDEN BROKER DE ASIGURARE S.R.L.

**> Schimbare sediu social:** BROKER ASIG BROKER DE ASIGURARE S.R.L., FINANCE BROKER DE ASIGURARE S.R.L., MONDO AS BROKER DE ASIGURARE REASIGURARE S.R.L., FILAS BROKER DE ASIGURARE (FOSTA FILAS SERVICES) S.R.L., TOTAL ADVISOR INSURANCE BROKER S.R.L., LONDON BROKERS - BROKER DE ASIGURARE-REASIGURARE S.R.L., GLOBAL BROKER RO BROKER DE ASIGURARE ROMANIA S.R.L., INTERNATIONAL BROKER CONSULTING - BROKER DE ASIGURARE S.R.L., AWD ROMANIA BROKER DE ASIGURARE S.R.L., CND INTERNATIONAL INSURANCE



BROKER S.R.L., ASIPROF CONSULTANTA ASIGURARI BROKER DE ASIGURARE-REASIGURARE S.R.L., AFIN BROKER DE ASIGURARE-REASIGURARE S.R.L., TEAHA ASIGURARI - BROKER DE ASIGURARE S.R.L., INTERNATIONAL LINK INSURANCE BROKER S.R.L., ASA GROUP BROKER DE ASIGURARE S.R.L., FAST BROKERS - BROKER DE ASIGURARE-REASIGURARE S.R.L., INSURANCE GROUP - BROKER DE ASIGURARE S.R.L., UNICREDIT INSURANCE BROKER S.R.L., BROKASIG CONSULTING - BROKER DE ASIGURARE S.R.L., GRUP PHOENIX BROKER DE ASIGURARE S.R.L., ASIGEST AGRI BROKER DE ASIGURARE-REASIGURARE S.R.L., PROFESSIONAL BROKER DE ASIGURARE S.R.L., AXASIG BROKER DE ASIGURARE-REASIGURARE S.R.L., UNIVERS BROKER DE ASIGURARE S.R.L., CAMPION BROKER DE ASIGURARE S.R.L., RAIFFEISEN BROKER DE ASIGURARE-REASIGURARE S.R.L., SITAL ASIGURARI - BROKER DE ASIGURARE S.R.L., LEADER TEAM BROKER DE ASIGURARE S.R.L., RIB TEAM - BROKER DE ASIGURARE - REASIGURARE S.R.L., GOLD & PLATIN BROKER DE ASIGURARE - REASIGURARE S.R.L., TRANSILVANIA BROKER DE ASIGURARE S.R.L., SMART BROKER DE ASIGURARE - REASIGURARE S.R.L., NEWBROKER CC BROKER DE ASIGURARE S.R.L., FINCOP BROKER DE ASIGURARE S.R.L., CREDO INSURANCE BROKER S.R.L.

#### J. Sanctionarea brokerilor de asigurare și/sau reasigurare

Ca urmare a controlului permanent exercitat de direcția din cadrul CSA responsabilă cu gestionarea activității de autorizare a acestora au fost sancționați următorii brokeri de asigurare:

> **Cu avertisment scris:** EUROBROKERS GROUP - BROKER DE ASIGURARE S.A., ROMASIG BROKER DE ASIGURARE S.R.L., SILVER BROKER DE ASIGURARE - REASIGURARE S.R.L., GENERAL INSURANCE BROKER S.R.L., ACTIV ASI-

GURARI-BROKER DE ASIGURARE-REASIGURARE S.R.L., PROFESSIONAL BROKER DE ASIGURARE S.R.L., BRAVO-R BROKER DE ASIGURARE S.R.L., BEST AS BROKER DE ASIGURARE - REASIGURARE S.R.L., ROMASIR BROKER DE ASIGURARE S.R.L., GT-RO BROKER DE ASIGURARE - REASIGURARE S.R.L., TEMPO ASIG - INSURANCE BROKER S.R.L., AKG BROKER DE ASIGURARE S.R.L., RAMY - 95 ASIG BROKER DE ASIGURARE S.R.L., AS CONSULT BROKER DE ASIGURARE S.R.L., A&A BROKER DE ASIGURARE S.R.L., TOYO MOTOR BROKER DE ASIGURARE S.R.L., POWER INSURANCE BROKER S.R.L., CONIMPEX INSURANCE BROKER S.R.L., TRANSILVANIA BROKER DE ASIGURARE S.R.L., PORTAL BROKER DE ASIGURARE S.R.L., BROK AS BROKER DE ASIGURARE REASIGURARE S.R.L., VERTICAL ASSURANCE - BROKER DE ASIGURARE S.R.L., UNIBROKER DOBROGEA - BROKER DE ASIGURARE SI REASIGURARE S.R.L., CONFORT BROKER DE ASIGURARE S.R.L., ORIZONT BROKER DE ASIGURARE - REASIGURARE S.A., ATLANTIC BROKER GROUP BROKER DE ASIGURARE S.R.L., ASIMAR INSURANCE - BROKER DE ASIGURARE-REASIGURARE S.R.L., PRIMASIG BROKER DE ASIGURARE S.R.L., A&G MARITIM BROKER DE ASIGURARE S.R.L., G&B ASIGURANTA BROKER DE ASIGURARE S.R.L., PLATINUM BROKER DE ASIGURARE-REASIGURARE S.R.L., ASIG INVEST BROKER DE ASIGURARE S.R.L., STAR OFFICE - BROKER DE ASIGURARE S.R.L., QUALITY ASIG - BROKER DE ASIGURARE S.R.L., EXPRES BROKER DE ASIGURARE S.R.L., LION BROKER DE ASIGURARE S.R.L., KLASS BROKER DE ASIGURARE - REASIGURARE S.R.L.;

> **Cu amendă 4% din capitalul social:** EUROBROKERS GROUP BROKER DE ASIGURARE S.A.;

> **Cu amendă 10% din capitalul social:** BTWC BROKER DE ASIGURARE S.R.L., MONDO AS BROKER DE ASIGURARE REASIGURARE S.R.L., SENIOR BROKER DE ASIGURARE S.R.L., CARPATI BROKER DE ASIGURARE S.R.L., GROUP INSURANCE BROKER S.R.L., BROKER DE ASIGURARE CAR ASIG S.R.L., D.H. BROKER DE ASIGURARE SI REASIGURARE S.R.L., BRAVO-R BROKER DE ASIGURARE S.R.L.;

> **Cu amendă 20% din capitalul social:** INSURANCE GROUP - BROKER DE ASIGURARE S.R.L.

> **Cu interzicerea temporară a activității:** INTERBROK BROKER DE ASIGURARE S.R.L.

#### K. Retragera autorizăției de funcționare brokerilor de asigurare și/sau reasigurare:

COMPANIA ROMANA DE BROKERAJ IN ASIGURARI S.A.; SHARKS CORPORATION 2002 S.R.L.

#### L. Respingerea solicitării de autorizare ca broker de asigurare și/sau reasigurare:

TOMIS Broker de Asigurare S.R.L.

#### M. Avizarea agenților de asigurare subordonați

1. BANCA TRANSILVANIA S.A.
2. BCR LEASING IFN S.A.
3. BRD FINANCE IFN S.A.
4. CREDIT EUROPE BANK S.A.
5. BANCA MILLENNIUM S.A.
6. MKB ROMEXTERRA LEASING IFN S.A.

7. OTP BANK ROMANIA S.A.
8. OTP LEASING ROMANIA IFN S.A.
9. RALFI IFN S.A.
10. ȚIRIAC LEASING IFN S.A.
11. VOLKSBANK ROMANIA S.A.
12. EFG LEASING IFN S.A.
13. BANCA CENTRALA COOPERATISTA CREDITCOOP S.A.
14. BRD GROUPE SOCIETE GENERALE S.A.

#### N. Actualizarea bazei de date privind notificările primite de Comisia de Supraveghere a Asigurărilor referitoare la intenția societăților de asigurare și/sau reasigurare, precum și a intermediarilor în asigurare și/sau reasigurare, autorizați în alte State Membre ale Uniunii Europene.

În cursul anului 2007, Comisia de Supraveghere a Asigurărilor a primit notificări, **în baza libertății de a presta servicii**, privind intenția de a desfășura activitate pe teritoriul României de un număr de 168 societăți de asigurare și, respectiv, 482 intermediari în asigurare.

De asemenea, Comisia de Supraveghere a Asigurărilor a fost notificată cu privire la intenția a două societăți de asigurare de a desfășura activitate pe teritoriul României **în baza dreptului de stabilire**, respectiv COFACE Austria Kreditversicherung AG și QBE Insurance (Europe) Limited.

### 1.2.3. – Activitatea de supraveghere și control

Supravegherea societăților și a brokerilor de asigurare reprezintă cea mai importantă activitate a Comisiei de Supraveghere a Asigurărilor și se desfășoară atât pe baza raportărilor transmise autorității conform legislației în vigoare (off-site supervision), precum și prin intermediul controlului exercitat la sediul entităților supravegheate (on-site inspection).

#### 1.2.3.1. Supravegherea pe baza raportărilor (off - site supervision)

Activitatea de supraveghere prudențială pe baza raportărilor (off-site supervision) este desfășurată de Comisia de Supraveghere a Asigurărilor prin intermediul Direcției Generale Stabilitate Financiară și Actuarial (DGSFA), care verifică și analizează indicatorii asiguratorilor și ai brokerilor de asigurare și/sau reasigurare pe baza datelor raportate periodic de aceștia.

În vederea eficientizării activității de supraveghere prudențială, CSA a modificat și completat cadrul legislativ privind raportările pe care brokerii și asiguratorii au obligația să le transmită, în sensul că a crescut frecvența de raportare și a introdus informații suplimentare care trebuie comunicate autorității de reglementare și supraveghere.

Astfel, în luna ianuarie 2007 au intrat în vigoare Ordinele CSA nr. 113139/2006 și nr. 113140/2006 pentru punerea în aplicare a Normelor privind forma și conținutul raportărilor pe care trebuie să le întocmească brokerii de asigurare/reasigurare și societățile de asigurare (acestea abrogând Ordinul CSA nr. 3117/2005).

Modificările aduse cadrului legislativ privind raportările, precum și dezvoltarea aplicației informatice pentru generarea de noi rapoarte și noi indicatori, au permis Comisiei de Supraveghere a Asigurărilor să determine și să analizeze indicatorii de avertizare timpurie (EWS) implementați în anul 2006. În acest fel, CSA și-a consolidat instrumentele necesare pentru o monitorizare mai eficientă a stabilității financiare ale entităților aflate în sfera sa de supraveghere, aliniindu-se totodată la practicile altor autorități de supraveghere a asigurărilor din Uniunea Europeană.

Nu în ultimul rând, modificările aduse cadrului legislativ privind raportările permit CSA să transmită date statistice mai complexe privind asigurările către anumite instituții românești (Institutul Național de Statistică, Banca Națională a României) și internaționale (CEIOPS), în concordanță cu solicitările acestora.

Prin intermediul DGSFA, CSA a urmărit respectarea noilor cerințe de raportare, dispunând sancțiuni pentru nerespectarea acestora. Astfel, ca urmare a ne-transmiterii în termen a raportărilor sau a transmiterii unor informații incorecte, Consiliul CSA a dispus sancționarea a 41 de brokeri, cu avertisment scris sau cu amendă.

De asemenea, în 2007, au fost modificate Normele privind metodologia de calcul al marjei de solvabilitate de care dispune asiguratorul, al marjei minime și fondului de siguranță, fiind emise Ordinele CSA nr. 4 și nr. 5/2007, pe baza principiilor Solvency I, în conformitate cu legislația europeană în vigoare.

Totodată, în 2007, CSA a deschis Registrul acturilor, în acesta fiind înregistrați actuarii care îndeplinesc condițiile prevăzute de Legea nr.32/2000, cu modificările și completările ulterioare, precum și de normele emise în aplicarea acestora.

#### 1.2.3.2. Supravegherea pe baza controlului la sediu (on site inspection)

Activitatea de supraveghere prin intermediul controlului exercitat la sediul entităților supravegheate (on-site inspection) este desfășurată de Comisia de Supraveghere a Asigurărilor în principal prin intermediul Direcției Generale Supraveghere și Control (DGSC). În funcție de aspectele verificate, la controalele efectuate participă și reprezentanți ai altor direcții de specialitate din cadrul CSA.

În decursul anului 2007, DGSC și-a desfășurat activitatea în conformitate cu Programul privind activitatea de control pe anul 2007, aprobat de Consiliul CSA, și cu hotărârile luate de Consiliu în baza propunerilor înaintate în acest sens de alte direcții din cadrul CSA, precum Direcția Generală Juridică și direcțiile de specialitate responsabile cu activitatea de autorizare și activitatea de monitorizare a indicatorilor tehnico-financiar ai entităților supravegheate.

Principalele elemente verificate în cadrul acțiunilor de control au fost:

- verificarea modului de respectare a condițiilor aprobate prin autorizația de funcționare;

- capitalul social și structura acționariatului;
- verificarea activității societății (obiectul de activitate, clasele de asigurări aprobate, contractele de reasigurare, evidența litigiilor);
- situația financiară a societății (coeficientul de lichiditate, acoperirea rezervelor tehnice nete cu active admise);
- modul de efectuare a plății despăgubirilor;
- fructificarea rezervelor tehnice (modul de investire și fructificare a capitalului social și a rezervelor tehnice);
- verificarea rapoartelor/raportărilor transmise către Comisia de Supraveghere a Asigurarilor conform reglementărilor legale;
- modul de respectare a prevederilor Legii nr.32/2000, cu modificările și completările ulterioare, și ale Normelor emise de Comisia de Supraveghere a Asigurarilor în aplicarea legii;
- modul aplicării actelor normative care privesc asigurările de răspundere civilă a autovehiculelor;

De asemenea, în 2007 Comisia de Supraveghere a Asigurarilor a continuat colaborarea cu Poliția Rutieră în ceea ce privește efectuarea de acțiuni de verificare și control pe raza Municipiului București și a Municipiului Buzău, în vederea stopării fenomenului de comercializare a polițelor tip RCA în spații și condiții necorespunzătoare (autoturisme, măsuțe pliante, chioșcuri, tarabe în piețe, etc).

#### **A. Controale efectuate la societățile de asigurare și/sau reasigurare**

În anul 2007, Direcția Generală Supraveghere și Control a finalizat 13 acțiuni de control la societățile de asigurare și/sau reasigurare, din care 6 acțiuni de control periodic și 7 acțiuni de control inopinat, astfel:

**A.1. Societăți la care s-a efectuat control periodic:** INTERAMERICAN S.A., UNITA S.A., ASITO KAPITAL S.A., CARPATICA ASIG S.A., DELTA ASIGURARI S.A., BT ASIGURARI TRANSILVANIA S.A..

Ca urmare a rezultatelor acțiunilor de control periodic finalizate la cele șase societăți, Consiliul CSA a dispus următoarele sancțiuni:

- INTERAMERICAN S.A. – avertisment scris;
- UNITA S.A. – amendă dispusă în sarcina persoanelor semnificative și a societății;
- DELTA ASIGURARI S.A. – avertisment scris;
- ASITO KAPITAL S.A. – avertisment scris;
- CARPATICA ASIG S.A. – amendă dispusă în sarcina membrilor Consiliului de Administrație și a Directorului General;
- BT ASIGURARI TRANSILVANIA S.A. – s-a dispus monitorizarea planului de măsuri pentru remedierea tuturor deficiențelor constatate în cadrul acțiunii de control.

**A.2. Societăți la care s-au efectuat acțiuni de control inopinat,** cu tematici punctuale, astfel:

- ASTRA S.A. – 3 acțiuni de control ce au avut ca obiect verificarea modului de constituire și menținere a rezervelor tehnice, a activelor lichide și a nivelului de lichiditate, precum și a tarifelor de prime;
- DELTA ADDENDUM ASIGURARI GENERALE S.A. – verificarea contractelor de risc financiar, a contractelor tip CASCO, precum și a unor dosare de daune;

- F.A.T.A. ASIGURARI AGRICOLE S.A. – verificarea condițiilor de autorizare (clarificări privind obiectul de activitate);
- ATE INSURANCE S.A. – verificarea evidenței polițelor de asigurări de viață;
- ASIGURAREA ROMANEASCA – ASIROM S.A. – verificarea reclamațiilor înregistrate la Comisia de Supraveghere a Asigurarilor.

Ca urmare a acțiunilor de control inopinat, Consiliul CSA a dispus sancționarea societății ASTRA S.A., cu avertisment scris, și a societății ATE INSURANCE S.A., cu amendă dispusă în sarcina directorului general; în cazul celorlalte societăți, subiecte ale acțiunilor de control inopinat, nu au fost dispuse sancțiuni.

#### **B. Controale efectuate la brokerii de asigurare și/sau reasigurare**

În cursul anului 2007, Direcția Generală Supraveghere și Control a finalizat un număr de 82 de acțiuni de control, la 81 de brokeri de asigurare și/sau reasigurare, din care 15 acțiuni de control periodic și 67 acțiuni de control inopinat.

În urma acestora au fost aplicate sancțiuni ca avertisment scris, amenzi contravenționale, interzicerea temporară a activității sau retragerea autorizației de funcționare, pentru fapte contravenționale cum ar fi: înscrieri la Oficiul Registrului Comerțului a modificărilor actului constitutiv fără avizul prealabil al CSA, cerut de prevederile legale în vigoare, lipsa conducerii executive, lipsa contractului de asigurare de răspundere civilă profesională sau neconformitatea acestuia cu prevederile legislative, transmiterea cu întârziere sau netransmiterea la CSA a raportărilor periodice privind activitatea desfășurată și taxa de funcționare.



Tabel I.2.3 Sancțiuni aplicate în urma controalelor efectuate în 2007

Nr. crt.	Broker de asigurare	Decizia de sancționare	Sancțiune
1	GT BROKER DE ASIGURARE S.R.L.	424/27.06.2007	avertisment scris
2	INTERCAM BROKER D'ASSURANCE S.R.L.	312/11.05.2007	avertisment scris
3	VBL BROKER DE ASIGURARE S.R.L.	547/07.08.2007	avertisment scris
4	OLSA RE BROKER DE ASIGURARE – REASIGURARE S.R.L.	538/06.08.2007	avertisment scris
5	CARPATI BROKER S.R.L.	86/29.01.2008	amendă 20% din capitalul social, respectiv 5.000 lei
6	EXPERT CONSULT BROKER DE ASIGURARE – REASIGURARE S.R.L.	345/23.05.2007	retragerea autorizației
7	GT - RO BROKER DE ASIGURARE – REASIGURARE S.R.L.	311/11.05.2007	avertisment scris
8	GROUP INSURANCE BROKER S.R.L.	461/05.07.2007	amendă 10% din capitalul social, respectiv 2.500 lei
9	EUROBROKERS GROUP – BROKER DE ASIGURARE S.A.	310/08.05.2007	avertisment scris
10	BTWC BROKER DE ASIGURARE S.R.L.	546/06.08.2007	interzicere temporară a activității (această decizie a fost revocată ulterior, prin Decizia nr.695/26.09.2007)
11	SAMARO ASIG - BROKER DE ASIGURARE S.R.L.	454/05.07.2007	retragerea autorizației
12	KLN BROKER DE ASIGURARE S.R.L.	442/04.07.2007	retragerea autorizației
13	SP ASIGURARI BROKER DE ASIGURARE – REASIGURARE S.R.L.	536/06.08.2007	avertisment scris
14	PARTENER BROKER DE ASIGURARI S.R.L.	438/02.07.2007	retragerea autorizației
15	ROMBROKERS BROKER DE ASIGURARE – REASIGURARE S.R.L.	537/06.08.2007	retragerea autorizației
16	RIANA BROKER DE ASIGURARE S.R.L.	489/11.07.2007	avertisment scris
17	INSURANCE GROUP BROKER DE ASIGURARE S.R.L.	549/08.08.2007	amendă 10% din capitalul social, respectiv 2.500 lei
18	KAY INTERNATIONAL BROKER S.R.L.	502/16.07.2007	retragerea autorizației
19	R&R GLOBAL BROKER DE ASIGURARE S.R.L.	490/11.07.2007	amendă 10% din capitalul social, respectiv 2.500 lei
20	DIRECT AUTOMOTIVE BROKER DE ASIGURARE S.R.L.	501/16.07.2007	retragerea autorizației
21	IMPACT BROKER DE ASIGURARE SI REASIGURARE S.R.L.	505/16.07.2007	retragerea autorizației
22	ERA BROKER DE ASIGURARE – REASIGURARE S.R.L.	441/03.07.2007	retragerea autorizației
23	EUROBROKER CONSULTING – BROKER DE ASIGURARE S.R.L.	440/03.07.2007	retragerea autorizației
24	MARSHALY INSURANCE FINANCIAL ASSOCIATED - BROKER DE ASIGURARE SI REASIGURARE S.R.L.	639/17.09.2007	avertisment scris
25	PORTAL BROKER DE ASIGURARE S.R.L.	952/08.11.2007	amendă 10% din capitalul social, respectiv 2.500 lei + interzicerea temporară a activității
26	FOCUS BROKER ASIGURARI S.R.L.	670/20.09.2007	amendă 10% din capitalul social, respectiv 6.100 lei
27	SITAL ASIGURARI – BROKER DE ASIGURARE S.R.L.	555/16.08.2007	avertisment scris
28	VERTICAL ASSURANCE BROKER DE ASIGURARE S.R.L.	495/16.07.2007	avertisment scris
29	ROMNED BROKER DE ASIGURARE S.R.L.	628/05.09.2007	retragerea autorizației
30	LOYALTY INSURANCE BROKER S.R.L.	694/26.09.2007	amendă 10% din capitalul social, respectiv 2.500 lei
31	AVISO – BROKER DE ASIGURARE S.R.L.	909/26.10.2007	avertisment scris
32	GRAND GARAGE BROKER DE ASIGURARE S.R.L.	870/09.10.2007	amendă 5% din capitalul social, respectiv 1.250 lei
33	SIGURA BROKER DE ASIGURARE S.R.L.	689/24.09.2007	amendă 10% din capitalul social, respectiv 2.500 lei
34	ATLASSIB BROKER DE ASIGURARE S.R.L.	1020/29.11.2007	interzicerea temporară a activității
35	INSURANCE CLAIMS BROKER DE ASIGURARE - REASIGURARE S.R.L.	951/06.11.2007	retragerea autorizației
36	AS – INVEST BROKER DE ASIGURARE – REASIGURARE S.R.L.	968/12.11.2007	avertisment scris
37	A & G MARITIM BROKER DE ASIGURARE S.R.L.	964/08.11.2007	avertisment scris
38	POWER INSURANCE BROKER S.R.L.	969/12.11.2007	amendă conducător executiv
39	RISK STAR BROKER DE ASIGURARE – REASIGURARE S.R.L.	1000/27.11.2007	retragerea autorizației
40	MLR INTER – ASIG BROKER DE ASIGURARE S.R.L.	996/22.11.2007	amendă 10% din capital social, respectiv 2.500 lei
41	SILVER BROKER DE ASIGURARE – REASIGURARE S.R.L.	1002/27.11.2007	amendă 10% din capital social, respectiv 2.500 lei
42	PRO ASIGURARI BROKER DE ASIGURARI S.R.L.	967/12.11.2007	retragerea autorizației
43	ENERGO BROKER S.R.L.	975/14.11.2007	amendă 10% din capitalul social, respectiv 2.500 lei
44	EUROM BROKER S.R.L.	995/22.11.2007	retragerea autorizației
45	EXCELSIOR – BROKER DE ASIGURARE S.R.L.	1037/04.12.2007	retragerea autorizației
46	FULL ASIG BROKER DE ASIGURARE S.R.L.	1090/21.12.2007	retragerea autorizației
47	M.V.D. BROKER DE ASIGURARE S.R.L.	1040/05.12.2007	retragerea autorizației
48	A&A BROKER DE ASIGURARE S.R.L.	953/11.12.2007	amenda 10% din capitalul social, respectiv 2.500 lei
49	MULTIEXPERT ASIG - BROKER DE ASIGURARE S.R.L.	1084/20.12.2007	amenda 10% din capitalul social, respectiv 2.500 lei
50	PLATINUM BROKER DE ASIGURARE S.R.L.	1085/20.12.2007	retragerea autorizației
51	RIVERA BROKER DE ASIGURARE S.R.L.	1041/05.12.2007	avertisment scris
52	SIRCOM INSURANCE BROKER S.R.L.	1097/21.12.2007	avertisment scris
53	AMAP ASIGURARI SI PENSII BROKER DE ASIGURARE – REASIGURARE S.R.L.	1098/21.12.2007	avertisment scris
54	AQ BROKER DE ASIGURARE - REASIGURARE S.R.L.	133/18.02.2008	retragerea autorizației
55	AR - WEST BROKER DE ASIGURARE S.R.L.	231/03.04.2007	amendă 20% din capitalul social, respectiv 6.000 lei
56	ASIG INVEST BROKER DE ASIGURARE S.R.L.	1091/21.12.2007	avertisment scris
57	FIRST INSURANCE BROKER S.R.L.	1021/29.11.2007	retragerea autorizației

Au fost sancționați 57 de brokeri (în cazul unui broker au fost aplicate două sancțiuni, conform tabelului I.2.3), astfel:

- 18 sancțiuni cu avertisment scris;
- 16 sancțiuni cu amenzi;
- 3 sancțiuni cu interdicere temporară a activității;
- 21 sancțiuni cu retragerea autorizației de funcționare.

Pentru ceilalți 24 de brokeri supuși controlului s-a luat notă de controalele efectuate, nefiind dispuse sancțiuni.

În cursul anului 2007, Consiliul CSA a aprobat retragerea autorizațiilor de funcționare ale următorilor brokeri de asigurare, la cererea acestora, cu parcurgerea în prealabil a procedurilor prevăzute de legislația în vigoare pentru astfel de situații:

- DIAMANT BROKER DE ASIGURARE S.R.L. (Decizia nr.994/22.11.2007);
- RISK CAPITAL PARTNERS BROKER DE ASIGURARE – RE-ASIGURARE S.R.L. (Decizia nr.503/16.07.2007);
- CORIMAR BROKER DE ASIGURARE S.R.L. (decizia nr.488/11.07.2007);



- ATIS BROKER DE ASIGURARE S.R.L. (Decizia nr.869/9.10.2007);
- TRIDENT BROKER ASIG – BROKER DE ASIGURARE S.A. (Decizia nr.971/13.11.2007);
- CONFORT BROKER DE ASIGURARE S.R.L. (Decizia nr.1061/13.12.2007).

#### I.2.4. – Activitatea juridică

Reprezentarea în fața instanțelor judecătorești a intereselor Comisiei de Supraveghere a Asigurarilor (CSA), în cauzele procesuale, este atribuția principală a Direcției Generale Juridice (DGJ).

În anul 2007 au fost 27 cauze procesuale, din care 19 au fost contestații ale deciziilor de sancționare dispuse de Consiliul CSA pentru nerespectarea prevederilor Legii nr.32/2000, cu modificările și completările ulterioare, precum și a normelor date în aplicarea acesteia, iar 8 cauze procesuale au avut diverse obiecte (citarea CSA pentru opozabilitatea hotărârii instanței, cerere de suspendare a executării unui ordin emis de CSA, litigii de muncă etc.)

Din cele 19 litigii privind contestarea deciziilor de sancționare dispuse de Consiliul CSA, instanțele judecătorești au menținut ca temeinice și legale deciziile în 10 cazuri, respingând plângerile formulate de persoanele fizice și juridice sancționate, restul de 9 cazuri fiind în curs de judecată.

DGJ a reprezentat interesele CSA în fața instanțelor de judecată și în 9 litigii introduse în anul 2006 și continuate pe parcursul anului 2007 în diferite faze procesuale. Tot în 2007, DGJ a colaborat cu "Cabinetul Individual de Avocați Marin Petre și Valentin Manea", în 2 dosare înregistrate pe rolul instanțelor din anul 2005 în care acesta a reprezentat interesele CSA în fața instanțelor judecătorești.

De asemenea, Direcția Generală Juridică a înaintat către organele de cercetare penală 5 denunțuri privind cazurile constatate de CSA: în 4 cazuri, au cuprins indicii ale săvârșirii unor infracțiuni cu privire la desfășurarea activității de asigurare după retragerea autorizației de funcționare a societăților din domeniul asigurarilor, iar într-un caz a cuprins indicii cu privire la săvârșirea unor infracțiuni prevăzute de Codul penal.

Alte activități importante desfășurate în cadrul Direcției Generale Juridice, din cadrul Comisiei de Supraveghere a Asigurarilor, au constat în:

- colaborarea cu direcțiile de specialitate din cadrul CSA, la elaborarea, verificarea, redactarea legislației din domeniul asigurarilor, în concordanță cu cerințele directivelor europene, astfel încât modificările legislative efectuate au prezentat un grad ridicat de transpunere a acestora; În vederea unei cât mai bune corelări a legislației cu cerințele pieței românești, CSA a consultat asociațiile profesionale din domeniul asigurarilor (Uniunea Națională a Societăților de Asigurare și Reasigurare din România - UNSAR și Uniunea Națională a Societăților de Intermedieri și Consultanță în Asigurări din România - UNSICAR), fiind astfel respectate și prevederile art.4 alin. (28) din Legea nr.32/2000, cu modificările și completările ulterioare;

- analizarea, formularea de propuneri și avizarea legalității actelor normative în domeniul asigurărilor;
- colaborarea cu direcțiile de specialitate, în vederea avizării legalității actelor și a deciziilor emise de CSA. Astfel, DGJ a participat la analizarea documentațiilor depuse la CSA în vederea obținerii autorizațiilor de constituire/funcționare ca asigurători sau brokeri de asigurare, a avizelor de modificare a actelor constitutive, a avizării transferurilor de portofolii. De asemenea, DGJ a participat la analiza documentațiilor depuse în vederea introducerii în obiectul de activitate a activității de marketing al fondului de pensii administrate privat și/sau al prospectului schemei de pensii facultative;
- analizarea din punct de vedere juridic, în colaborare cu Direcția Generală Reglementări și Autorizări Asigurări Obligatorii, a documentațiilor depuse de asigurătorii care au solicitat autorizarea sau menținerea acesteia pentru practicarea asigurării obligatorii RCA pentru anul 2007;
- analizarea și avizarea notelor privind controalele efectuate la asigurători sau brokerii de asigurare, în ceea ce privește termenele de prescripție și aplicarea sancțiunilor pentru încălcarea prevederilor legislației din domeniul asigurărilor;
- redactarea deciziilor de sancționare;
- acordarea de avize juridice celorlalte direcții din cadrul CSA, pentru lucrările promovate la Consiliul CSA, dacă acest lucru se impune;
- acordarea de consiliere juridică celorlalte direcții din cadrul CSA, precum și reprezentanțelor CSA din terito-

- riu, în domeniul legislației economico-financiare, a asigurărilor sau a muncii;
- întocmirea de note pentru Consiliul CSA, redactarea corespondenței cu societățile și brokerii de asigurare, precum și cu autoritățile publice, în diverse probleme juridice din domeniul asigurărilor sau în alte probleme de interes pentru CSA;
- participarea la procedurile de atribuire a contractelor de achiziții publice și avizarea pentru legalitate a referatelor de achiziții publice. De asemenea, a verificat, a făcut propuneri de modificare a unor clauze contractuale și a avizat pentru legalitate proiectele de contracte care urmau să fie semnate;
- colaborarea cu Direcția Relații cu Publicul la analizarea reclamațiilor și a sesizărilor înaintate împotriva asigurătorilor și a brokerilor de asigurare și a avizat, din punct de vedere juridic, răspunsurile trimise petenților;
- monitorizarea apariției dispozițiilor cu caracter normativ și informarea conducerii CSA cu privire la sarcinile ce revin autorității de reglementare și supraveghere în domeniul asigurărilor rezultate din acestea;
- informarea departamentelor de specialitate din cadrul CSA cu privire la publicarea în Monitorul Oficial al României a actelor normative cu implicații în desfășurarea activității acestora, în vederea aducerii la îndeplinire a dispozițiilor legale;
- negocierea și redactarea clauzelor proiectului de protocol de colaborare dintre Autoritatea Națională pentru Protecția Consumatorilor, cu scopul de a dezvolta cooperarea bilaterală și colaborarea în vederea respec-



tării drepturilor și intereselor cetățenilor în calitatea lor de consumatori și creșterii gradului de protecție al acestora;

- participarea la conferințele și întâlnirile de lucru pe probleme juridice cu privire la procedurile derulate ca urmare a proiectului privind introducerea conceptului de “Constat Amiabil” (înțelegere amiabilă în cazul unui accident ușor), precum și la elaborarea legii privind asigurarea obligatorie a locuințelor.

Direcția Generală Juridică își va continua activitatea pe aceleași coordonate ca și până în prezent, în scopul asigurării legalității în desfășurarea activității Comisiei de Supraveghere a Asigurarilor și pentru apărarea intereselor sale patrimoniale în conformitate cu prevederile Legii nr.514/2003 privind organizarea și exercitarea profesiei de consilier juridic, precum și cu Statutul profesiei de consilier juridic.

### I.2.5. – Relații internaționale

#### CSA – membru cu drepturi depline al CEIOPS

Din 2007, Comisia de Supraveghere a Asigurarilor este membru cu drepturi depline al Comitetului European al Supraveghetorilor din Asigurări și Pensii Ocupaționale (CEIOPS).

Acest statut i-a fost recunoscut CSA în cadrul primei întâlniri din 2007 a membrilor CEIOPS, care a avut loc în perioada 12-13 martie 2007, la Frankfurt, Germania, ca urmare a aderării României la Uniunea Europeană. Totodată, a fost stabilită și ponderea voturilor pentru noile țări membre, României fiindu-i alocate 14 voturi. Conform noului clasament al ponderii voturilor alocate,

România se situează între primele 7 state membre, între Polonia și Spania - care au câte 27 de voturi fiecare și respectiv Olanda cu 13 voturi alocate. Pentru adoptarea unei rezoluții CEIOPS este nevoie de o majoritate de cel puțin 255 de voturi din maximum de 345 de voturi.

În calitate de membru cu drepturi depline, CSA a participat în cursul anului 2007 atât la Întâlnirile Membrilor CEIOPS, cât și la Comitetele și grupurile de lucru CEIOPS. În cadrul acestora, reprezentanții CSA au prezentat puncte de vedere clare și argumentate, care au fost apreciate și luate în considerare de celelalte state membre, reprezentate la grupurile de lucru:

- Întâlnirea grupului de lucru privind grupurile de asigurări, februarie 2007, Frankfurt, Germania;
- A 6-a Întâlnire CEIOPS privind Solvency II, februarie 2007, Bruxelles, Belgia;
- Întâlnirea grupului de lucru pentru intermedierea în asigurări, februarie 2007, Frankfurt, Germania;
- Întâlnirea Grupului de lucru Solvency, martie 2007, Bruxelles, Belgia;
- Întâlnirea Consiliului Director al CEIOPS, mai 2007, Bruxelles, Belgia;
- Întâlnirea grupului de lucru pentru intermedierea în asigurări, mai 2007, Bruxelles, Belgia;
- Întâlnirea Grupului de lucru privind conglomeratele, iulie 2007, Bruxelles, Belgia;
- Întâlnirea Comitetului de Supraveghere a Grupurilor de Asigurători, septembrie 2007, Bonn, Germania;
- Întâlnirea Membrilor CEIOPS, septembrie 2007, Frankfurt, Germania;
- Întâlnirea Comitetului de Convergență al CEIOPS, septembrie 2007, Bruxelles, Belgia;



Intâlnirea Comitetului de stabilitate financiară al CEIOPS, septembrie 2007, Amsterdam, Olanda;

- Intâlnirea Grupului de Experți CEIOPS privind intermedierea în asigurări, septembrie 2007, Frankfurt, Germania;
- Intâlnirea Comitetului de Supraveghere a Grupurilor de Asigurări, octombrie 2007, Amsterdam, Olanda;
- Adunarea Membrilor CEIOPS, octombrie 2007, Frankfurt, Germania;
- Conferința anuală CEIOPS, noiembrie 2007, Frankfurt, Germania;
- Adunarea Extraordinară a Membrilor CEIOPS, decembrie 2007, Frankfurt, Germania.

2007 este anul în care Comisia Europeană și-a intensificat eforturile pentru pregătirea implementării noului cadru de solvabilitate Solvency II. Structurat pe 3 piloni, Solvency II va introduce pentru prima dată cerințele privind solvabilitatea bazate pe risc pentru toate Statele Membre UE. Aceste noi cerințe vor fi mai sensibile la risc și mai sofisticate decât în trecut, făcând astfel posibilă o mai bună acoperire a riscurilor reale ale fiecărui asigurător în parte.

La cererea Comisiei Europene, CEIOPS realizează un sondaj, pe baza unor studii cantitative de impact (QIS), prin care să determine posibilul impact al noului sistem de solvabilitate. Aceste studii presupun participarea activă a tuturor țărilor și a tuturor piețelor de asigurare din Uniunea Europeană.

Având în vedere importanța acestui demers al CEIOPS, în luna iulie 2007 au avut loc, la sediul Comisiei de Supraveghere a Asigurărilor, discuții și consultări cu societățile de asigurare în vederea participării României la studiile cantitative QIS, discuții în cadrul cărora s-a sta-

bilit ca toate firmele de asigurare din România, inclusiv firmele mici, să ia toate măsurile în vederea participării la acest exercițiu.

De asemenea, Comisia de Supraveghere a Asigurărilor a fost reprezentată, la nivel de expert, la sesiunile de consultări tehnice organizate de Consiliul Comisiei Europene privind Proiectul de Directiva Solvency II, precum și la Sesiunea de prezentare a rezultatelor QIS3, care a avut loc în octombrie 2007, la Frankfurt, Germania.

## CSA – membru cu drepturi depline al IAIS

Comisia de Supraveghere a Asigurărilor a participat și în 2007, în calitate de membru cu drepturi depline, la evenimentele organizate de către Asociația Internațională a Supraveghetorilor în Asigurări (IAIS), formulând comentarii și opinii privind documentele elaborate de către subcomitetele acestui for.

Astfel, CSA a fost reprezentată la Intâlnirea Trianuală IAIS din aprilie 2007, Basel, Elveția, precum și la a 14-a Conferință Anuală IAIS din octombrie 2007, Fort Lauderdale, Florida.

## Participarea la evenimente internaționale

Din seria evenimentelor internaționale organizate în 2007 și în cadrul cărora reprezentanții Comisiei de Supraveghere a Asigurărilor au avut ocazia să schimbe informații și experiență cu reprezentanții autorităților de supraveghere din alte țări, menționăm:

- Seminar anual al organismelor de reglementare în asigurări, februarie 2007, Londra, Marea Britanie;
- Conferința privind combaterea spălării banilor și finan-



țării acțiunilor teroriste, aprilie 2007, Viena, Austria;

- Conferința "Cooperarea transfrontalieră în Europa Centrală, de Est și Sud-Est", iunie 2007, Viena, Austria;
- A 19-a Conferință Paneuropeană, iunie, 2007, Sofia, Bulgaria;
- Întâlnirea Comitetului de Coordonare pentru Grupul Grawe, iunie 2007, Viena, Austria;
- Întâlnirea EIOPC, iulie 2007, Bruxelles, Belgia;
- Întâlnirea Grupului de lucru privind intermedierea, iulie 2007, Luxembourg;
- A 9-a Conferință privind asigurările și reasigurările, septembrie 2007, Hydra, Grecia;
- Grupul interguvernamental de lucru pentru experți pe tema "Standardelor internaționale de contabilitate și raportare", octombrie 2007, Geneva, Elveția;
- Comitetul de coordonare a societății de asigurare AE-GON, noiembrie 2007, Amsterdam, Olanda;
- Întâlnirea la nivel 3L3 a Autorităților europene de reglementare a serviciilor financiare, noiembrie 2007, Bruxelles, Belgia;
- Întâlnirea Grupului de experți privind asigurările auto, noiembrie 2007, Bruxelles, Belgia;
- Comitetul de coordonare pentru Signal Iduna, decem-

brie 2007, Bonn, Germania.

### Finanțare PHARE

În decembrie 2007 a fost lansat Proiectul cu finanțare din fondurile Phare 2005 "Întărirea capacității operaționale a Comisiei de Supraveghere a Asigurarilor - consolidarea sistemului de avertizare timpurie și supravegherea bazată pe risc".

Proiectul, care se va derula pe parcursul anului 2008, are ca obiective generale consolidarea sistemului de avertizare timpurie, precum și emiterea procedurilor supravegherii bazate pe evaluarea riscului, în conformitate cu specificațiile directivelor Uniunii Europene și a celor mai bune practici internaționale în domeniul asigurărilor.

Principalul scop al proiectului îl constituie aprofundarea cunoștințelor profesionale ale personalului Comisiei de Supraveghere a Asigurarilor prin instruiți bazate în special pe: solvabilitatea bazată pe risc, managementul activelor, IFRS 4, indicatori de avertizare timpurie, modele de risc, protecția consumatorului, antifraudă și control intern etc.

## Capitolul I.3.

## Protecția consumatorilor de asigurări

## I.3.1. – Activitatea de soluționare a reclamațiilor și sesizărilor

În vederea protejării intereselor asiguraților, Comisia de Supraveghere a Asigurărilor, prin atribuțiile sale conferite de lege, a acordat o importanță deosebită analizării și rezolvării reclamațiilor primite de la asigurați, păgubiți sau de la alte persoane fizice și juridice care apelează la serviciile asigurătorilor sau ale brokerilor de asigurare.

Pentru a eficientiza această activitate s-a constituit și în conformitate cu prevederile Ordonanței nr.27/2002 privind reglementarea activității de soluționare a petițiilor, aprobată prin Legea nr.233/2002, în cadrul Comisiei de Supraveghere a Asigurărilor a fost constituită Direcția de Relații cu Publicul (DRP).

În cursul anului 2007, la DRP au fost înregistrate **1.296** reclamații și sesizări, structura acestora pe luni calendaristice fiind prezentată în graficul I.3.1.a).

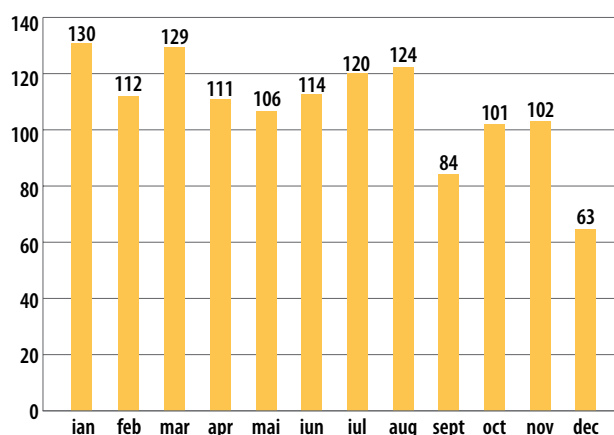
Din analiza documentelor transmise de petenți și asigurătorii vizați a rezultat următoarea structură pe clase de asigurare a reclamațiilor și sesizărilor aferente anului 2007 (vezi tabelul I.3.1).

Toate reclamațiile și sesizările primite împotriva asigurătorilor sau brokerilor de asigurare au fost ana-

lizate și soluționate conform prevederilor legale în vigoare, precum și competențelor specifice autorității de supraveghere a asigurărilor.

Astfel, față de numărul total înregistrat în 2007, **545 de reclamații și sesizări au fost soluționate favorabil**, iar **alte 160 s-au finalizat cu acceptarea parțială** a pretențiilor formulate, potrivit cererii petiționarilor, ceea ce semnifică în total o pondere de 54,40% (com-

Grafic I.3.1.a) Evoluția lunară a numărului de reclamații înregistrate în 2007



Tabel I.3.1 Structura reclamațiilor și sesizărilor înregistrate în cursul anului 2007

Tipul de asigurare ce face obiectul sesizării	Număr sesizări	Pondere în total %
Asigurări de deces	82	6,33%
Asigurări de supraviețuire	2	0,15%
Asigurări mixte de viață	38	2,93%
Asigurări de viață legate de investiții	1	0,08%
Asigurări de sănătate	1	0,08%
Asigurări de capitalizare cu primă eșalonată	2	0,15%
Asigurări de accidente și boală	11	0,85%
Asigurări de asistență turistică	26	2,01%
Asigurări de bunuri în tranzit	3	0,23%
Asigurări de credite și garanții	6	0,46%
Asigurări de incendiu și calamități naturale	1	0,08%
Alte asigurări de daune la proprietăți	47	3,63%
Asigurări de mijloace de transport aerian	1	0,08%
Asigurări de mijloace de transport feroviar	1	0,08%
Asigurări de mijloace de transport naval	2	0,15%
Asigurări de mijloace de transport terestru, altele decât cele feroviare	285	21,99%
Asigurări de răspundere civilă generală	7	0,54%
Asigurări de răspundere civilă pentru autovehicule (Carte Verde)	16	1,23%
Asigurări de răspundere civilă pentru autovehicule (RCA)	721	55,63%
Asigurări de răspundere civilă pentru mijloace de transport naval	2	0,15%
Diverse	41	3,16%
<b>Total</b>	<b>1296</b>	<b>100,00%</b>

parativ cu 59,99% în anul precedent). Acest fapt semnifică o îmbunătățire a modului de abordare și rezolvare a problemelor asiguraților/persoanelor vătămate de către societățile de asigurare, practic diminuându-se situațiile în care a fost necesară intervenția CSA în vederea apărării drepturilor persoanelor asigurate.

**Structura reclamațiilor soluționate favorabil pentru petenți** este următoarea:

**A. 85 reclamații privind asigurările de viață** (dintr-un total de 134 de reclamații primite privind asigurările de viață), în aceste cazuri impunându-se plata de către asigurați fie a sumei asigurate, fie recalcularea sumelor de răscumpărare.

**B. 460 reclamații privind asigurările generale,** din care:

- **116** au avut ca obiect contracte de asigurare facultativă privind mijloace de transport auto, impunându-se plata despăgubirilor solicitate sau a sumei asigurate prin contract;
- **315** privesc asigurarea obligatorie de răspundere civilă RCA, în aceste spețe constatându-se obligația asiguratorului de a recalcula sumele aferente despăgubirii, inclusiv valoarea maximă a acesteia, întârzieri în plata acestora peste termenul legal, plata unor penalizări, ș.a.;
- **17** privesc alte tipuri de asigurări facultative (proprietăți, asigurări agricole, etc.)
- **12** au avut ca obiect asigurările de răspundere civilă pentru autovehicule tip Carte Verde.

Pentru un număr de **557 reclamații (42,98% din total reclamații), s-a constatat că solicitările petiționarilor au fost nefundamentate sau nejustificate**, deoarece:

- Solicitățile formulate de petiționari nu se încadrau în prevederile actelor normative în vigoare la data producerii evenimentului asigurat;
- Solicitățile erau contrare prevederilor contractuale stipulate (pretenții pentru sume asigurate care depășesc limitele maxime prevăzute în contractele de asigurare, formulări de cereri de despăguire pentru prejudicii suferite în urma producerii unor riscuri excluse prin condițiile de asigurare).
- În aceste situații, rezoluțiile date constau în răspunsuri către petenți prin care se menționează existența unor neconcordanțe între pretențiile formulate și prevederile actelor normative în vigoare la data producerii riscurilor asigurate, solicitanților fiindu-le transmise și precizări privind drepturile și obligațiile ce le revin, în conformitate cu prevederile Legii nr.136/1995, cu modificările și completările ulterioare.

Un alt motiv al soluționării nefavorabile a petițiilor primite a fost acela că rezolvarea excede atribuțiilor Comisiei de Supraveghere a Asigurarilor. Enumerăm câteva dintre aceste situații:

- Intenția de obținere a unor sume de despăgubire necuvenite din punct de vedere legal, petiționarii neavând calitatea de asigurați;
- Cereri de rezolvare a unor conflicte de muncă între asigurator și salariații sau colaboratorii acestuia;

- Sesizări privind calitatea reparațiilor efectuate în unitățile service;
- Derularea defectuoasă a contractelor de leasing;
- Probleme legate de adeziunea la fondurile de pensii private.

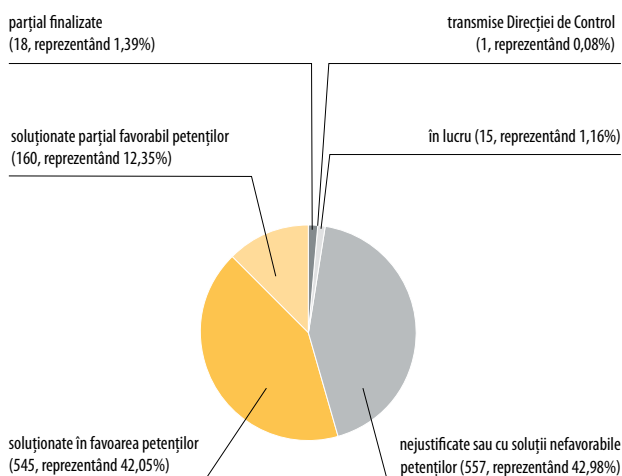
În aceste situații, petiționarii fie au fost îndrumați să formuleze cereri către autoritățile care au competențe legale pentru soluționarea cazurilor prezentate, fie s-au redirecționat solicitările acestora, prin intermediul Direcției de Relații cu Publicul.

În sfârșit, o altă situație în care soluționarea sesizărilor nu s-a putut face favorabil pentru petenți, a fost aceea în care despăgubirile solicitate pentru prejudiciile suferite au făcut sau fac obiectul unor dosare aflate pe rolul instanțelor judecătorești, pentru determinarea cauzelor și împrejurărilor producerii riscurilor asigurate și stabilirea răspunderii asiguratorului, pentru cazurile de contestare a proceselor verbale, a expertizelor tehnice, lipsa acordului uneia dintre părți privind stabilirea amiabilă a despăgubirilor. În aceste situații, petiționarii au fost îndrumați să se conformeze hotărârilor judecătorești pronunțate, fie să aștepte finalizarea proceselor aflate în curs.

În aceeași perioadă a anului, Direcția de Relații cu Publicul a primit spre rezolvare 104 solicitări de informații, structurate după cum urmează:

- 59 de solicitări referitoare la reglementările privind asigurarea obligatorie de răspundere civilă pentru pagube produse terților prin accidente de autovehicule;
- 27 solicitări privind modul de aplicare a prevederilor contractuale cuprinse în contractele de asigurări facultative;
- 3 solicitări referitoare la legislația muncii și conflicte de muncă;
- 15 solicitări de informații care exced atribuțiilor Comisiei de Supraveghere a Asigurarilor, petenții fiind îndrumați să formuleze cereri către autoritățile care au competențe legale în domeniu.

**Grafic I.3.1.b) Modul de soluționare a reclamațiilor și sesizărilor înregistrate în 2007**



### I.3.2. – Fondul de Garantare

În vederea protejării asiguraților, Legea nr.136/1995 privind asigurările și reasigurările în România a prevăzut constituirea, prin contribuția societăților de asigurare, a Fondului de garantare destinat plăților de despăgubiri și sume asigurate către creditorii de asigurări ai societăților de asigurări aflate în faliment.

În conformitate cu art.60, alin.4 din Legea nr.136/1995, Comisia de Supraveghere a Asiguraților adoptă norme prin care stabilește modul de constituire, administrare, structura bugetului de venituri și cheltuieli a Fondului de garantare, procedura și condițiile de efectuare a plăților de la, și către Fondul de garantare, precum și procedura de recuperare a plăților avansate din Fondul de garantare.

Administrarea, gestionarea și utilizarea Fondului se efectuează de către Comisia de Supraveghere a Asiguraților, în calitate de administrator al Fondului, printr-un departament specializat, fără personalitate juridică, care își desfășoară activitatea la sediul reprezentanței Comisiei de Supraveghere a Asiguraților din București, str. Popa Petre, nr. 24, sector 2.

Legea nr.503/2004 privind redresarea financiară și falimentul societăților de asigurare a creat cadrul legislativ special pentru redresarea financiară și falimentul societăților de asigurare. Această lege cuprinde, pe de o parte, o procedură specială de insolvență a unei societăți de asigurare, iar pe de altă parte o procedură administrativă privind plata din disponibilitățile Fondului de garantare a indemnizațiilor/despăgubirilor rezultate din contracte de asigurare facultative și obligatorii încheiate, în condițiile legii, cu societatea de asigurare față de care s-a stabilit starea de insolvență.

În ceea ce privește procedura de insolvență, Legea nr.503/2004 conține norme derogatorii de la legea cadru a falimentului, atât cu privire la atribuțiile lichidatorului, atribuțiile ce revin Fondului de garantare, cât și la ordinea de prioritate și modul de achitare a creanțelor, instituind o prioritate absolută a tuturor creditorilor de asigurări față de alte creanțe.

În ceea ce privește procedura administrativă, prevederile din Legea nr.503/2004 sunt completate de Normele privind Fondul de garantare, aprobate prin Ordinul CSA nr.3115/2005, și vizează două aspecte: condițiile de efectuare a plăților din disponibilitățile Fondului, pe de o parte, și modalitățile de recuperare a sumelor plătite de la Fond, pe de altă parte. În anul 2007, Normele privind Fondul de garantare aprobate prin Ordinul CSA nr. 3115/2005 au fost modificate și completate prin Ordinul CSA nr.9/2007, modificările aduse vizând următoarele aspecte:

- termenele de raportare și de virare a contribuției la Fond, în sensul că acestea se decalează pentru ultima zi lucrătoare a lunii curente pentru luna expirată;
- necesitatea existenței unei prevederi care să indice dispozițiile legale avute în vedere la instrumentarea dosarului de daună de către departamentul specializat;
- eliminarea obligației îndeplinirii de către unitățile service a două condiții cumulative pentru a fi încadrate în categoria creditorilor de asigurări; astfel, unitățile service pot fi creditori de asigurări, fie dacă fac dovada încheierii unei convenții de colaborare cu asiguraătorul, fie dacă există o confirmare de plată din partea asiguraătorului cu privire la plata sumelor datorate persoanelor pagubite;
- reglementarea separată a situației creanței de asigurări constatate printr-un titlu executoriu obținut înainte



de intrarea în vigoare a Legii nr.503/2004, creanță care a fost înscrisă la masa credală, dar nu a fost valorificată în cadrul procedurii de faliment, de cea a situației creanței de asigurări constatate printr-un titlu executoriu obținut înainte de intrarea în vigoare a Legii nr. 503/2004, creanță care nu a fost înscrisă la masa credală și nu a fost valorificată în cadrul procedurii de faliment sau în cadrul altei proceduri prevăzute de lege;

- modificarea anexei privitoare la raportarea privind virarea contribuției la Fondul de garantare;
- introducerea unei anexa privitoare la situația rectificativă privind virarea contribuției la Fondul de garantare;
- modificarea formularului - cerere de plată a indemnizației /despăgubirii (anexa nr.2) pentru a face distincție între cererea formulată de către o persoană fizică și cea formulată de către o persoană juridică, precum și cu privire la persoanele imputernicite ale acestora;
- abrogarea anexei nr.3 în raport de modificările legislative intervenite cu privire la articolele bugetare, modificări aduse prin Ordinul Ministerului Finanțelor Publice nr.1917/2005 din 12.12.2005 pentru aprobarea Normelor metodologice privind organizarea și conducerea contabilității instituțiilor publice, Planul de conturi pentru instituțiile publice și instrucțiunile de aplicare a acestuia.

**Sursele financiare de constituire a Fondului de garantare** sunt:

- sume plătite de asigurători cu titlu de contribuții, raportate separat de către asigurători pentru asigurări generale și, respectiv, pentru asigurări de viață;
- sume plătite de asigurători cu titlu de majorări de întârziere, pentru neachitarea la termen a contribuției stabilite;
- sume rezultate din fructificarea disponibilităților Fondului, în condițiile art. 60, alin.3 din Legea nr.136/1995.

În conformitate cu prevederile legale, Comisia de Supraveghere a Asigurarilor stabilește anual cotele

**Tabel I.3.2.1 Situația contului de execuție al Fondului de garantare în anul 2007 (lei)**

Indicatori	Prevederi	Realizat
<b>I.Venituri totale</b>		
<b>Venituri curente (1+2)</b>	<b>60.500.000</b>	<b>76.885.159</b>
1. Contribuții	46.000.000	50.533.903
- viață	4.300.000	4.754.252
- non-viață	41.700.000	45.779.651
2.Venituri din dobânzi acordate pentru păstrarea disponibilităților în contul curent și depozite la instituții de credit	14.500.000	26.351.256
-viață	3.000.000	5.349.110
- non-viață	11.500.000	21.002.146
<b>II.Cheltuieli totale (A+B)</b>	<b>60.500.000</b>	<b>9.001.664</b>
<b>A.Cheltuieli curente(1+2), din care:</b>	<b>47.300.500</b>	<b>8.729.551</b>
1. Cheltuieli de personal	5.958.500	2.729.151
2. Cheltuieli materiale și servicii	41.342.000	6.000.400
- cheltuieli materiale	1.542.000	658.290
- plăți de despăgubiri	39.800.000	5.342.110
<b>B.Cheltuieli de capital</b>	<b>13.199.500</b>	<b>272.113</b>
<b>Excedent(+)/Deficit(-) în an</b>		<b>67.883.495</b>

din volumul primelor brute încasate de asigurători din activitatea de asigurare directă cu care se alimentează Fondul, cote ce se calculează și raportează separat pentru asigurările generale, respectiv pentru asigurările de viață. Începând cu data de 01.01.2005, Fondul de garantare a fost divizat în două fonduri separate, în ceea ce privește încasarea cotelor pentru contribuție, respectiv Fondul de garantare pentru asigurările de viață, având drept sursă de venit contribuția aferentă asigurărilor de viață, și Fondul de garantare pentru asigurările generale, având drept sursă de venit contribuția pentru asigurările generale. Această măsură a fost luată în urma transpunerii în legislația internă a aquis-ului comunitar.

În exercițiul financiar 2007, potrivit Ordinului CSA nr.113132/2006 pentru punerea în aplicare a Normelor privind cotele procentuale pentru contribuția asiguratorilor la Fondul de garantare pe anul 2007, cotele de contribuție stabilite au fost următoarele:

- pentru asigurările de viață - 0,3%;
- pentru asigurările generale - 0,8%.

**Destinația principală a Fondului** este plata indemnizațiilor/despăgubirilor rezultate din contractele de asigurare facultative și obligatorii încheiate în condițiile legii, de către societatea de asigurare față de care s-a constatat starea de insolabilitate, în limita disponibilităților existente în conturile Fondului la momentul plății.

**Veniturile Fondului de garantare realizate în exercițiul financiar 2007** au fost în cuantum total de 76.885.159 lei, cu 27,65% mai mult față de exercițiul precedent, când s-a realizat cuantumul de 60.231.021 lei. Din total venituri, cele realizate în 2007 din majorări de întârziere au fost în cuantum de 110.743 lei.

La data de 31.12.2007, veniturile totale ale Fondului de garantare erau în sumă de 321.779.115 lei, din care veniturile realizate în exercițiul financiar 2007 sunt în cuantum de 76.885.159 lei. Cheltuielile totale efectuate în anul 2007 au fost de 9.001.664 lei, din care cheltuielile curente au fost în cuantum de 8.729.551 lei, iar cheltuielile de capital în cuantum de 272.113 lei (acestea se referă la amortizarea mijloacelor fixe).

Ponderea majoritară în totalul cheltuielilor curente realizate în 2007, respectiv de 61,19%, a fost deținută de cheltuielile cu despăgubirile/indemnizațiile.

Operațiunile financiare derulate s-au încadrat în limitele bugetului de venituri și cheltuieli aprobat pentru anul 2007.

Contul de execuție bugetară exprimă o imagine fidelă a activității financiare contabile și patrimoniale a Fondului de garantare.

**Tabel I.3.2.2 Plăți efectuate din Fondul de garantare, sume recuperate (lei)**

	METROPOL S.A.	GRUP AS S.A.	CROMA S.A.	ADAS S.A.	TOTAL
Plăți efectuate	388.030	4.488.410	452.742	12.928	5.342.110
Sume recuperate	66.222	-	-	-	66.222

Potrivit legislației în vigoare, disponibilitățile rămase neutilizate la finele exercițiului financiar se raportează în anul următor având aceeași destinație.

Situația plăților efectuate în anul 2007, sumele recuperate prin distribuirea către Fondul de garantare a sumelor obținute în urma valorificării activelor societăților aflate în faliment, în conformitate cu documentele justificative prezentate de creditorii de asigurări, este prezentată în tabelul I.3.2.2.

În cazul societăților de asigurare aflate în faliment, pentru care s-au făcut plăți din disponibilitățile Fondului de garantare în cursul anului trecut, au fost întocmite și depuse la dosarul cauzei declarații de creanță, în vederea recuperării acestor sume din contul de lichidare. Astfel, la S.C. Grupul de Asigurări Român Grup AS S.A. au fost depuse 13 declarații de creanță, în cuantum total de 4.471.915,53 lei; la S.C. Metropol CIAR S.A. au fost depuse 13 declarații de creanță, în cuantum total de 282.903 lei, la S.C. Compania Română de Asigurări – Societate de Asigurare Reasigurare Croma S.A. s-au depus 12 declarații, în cuantum total de 452.742 lei. La S.C. ADAS Asigurarea Reasigurare S.A. s-a depus o declarație de creanță în cuantum de 12.928 lei. Toate cererile de creanță au fost admise de către judecătorul sindic în conformitate cu dispozițiile art.27 din Legea nr.503/2004.

De asemenea, în ceea ce privește societatea GRUP AS S.A., în faliment, din evidențele Fondului de garantare rezultă că aceasta prezintă un debit în sumă de 187.011,60 lei provenit din nevirarea contribuției la Fond, conform legii. Suma a fost înscrisă de către Comisia de Supraveghere a Asigurărilor la dosarul cauzei.

În cursul anului 2007, pe rolul instanțelor judecătorești s-au aflat un număr de 26 de dosare, cauze în care Comisia de Supraveghere a Asigurărilor – Departamentul Fond de garantare a figurat în calitate de creditor, pârât, intimat, asigurător, garant sau reclamant. Aceste cauze au avut ca obiect falimentul societăților de asigurare (S.C. Metropol CIAR S.A., S.C. Grupul de Asigurări Român Grup AS S.A., S.C. Compania Română de Asigurări – Societatea de Asigurare Reasigurare Croma S.A., S.C. ADAS Asigurare – Reasigurare S.A.), atragerea răspunderii membrilor organelor de conducere ale societăților de asigurare aflate în procedură de insolvență, pretenții civile în cauze penale sau civile, acțiuni în contencios administrativ.

Prin încheierea pronunțată la data de 27.06.2007 având ca obiect falimentul S.C. ADAS Asigurare Reasigurare S.A., în dosarul nr.353/3/2002, instanța judecătorească a constatat aplicabilitatea în cauză a Legii nr.503/2004, ca urmare a admiterii recursului formulat de Comisia de Supraveghere a Asigurărilor și casării sentinței comerciale nr.991 din 19.04.2006, pronunțată de Tribunalul București Secția a VII-a Comercială. De la data rămânării irevocabile a acestei hotărâri judecătorești, Fondul de garantare, în condițiile art.48 din Legea nr.503/2004 privind redresarea financiară și falimentul societăților de asigurări, este în drept să efectueze plăți din disponibilitățile sale și să se înregistreze la masa credală a societății debitoare cu sumele achitate creditorilor de asigurări ai acestei societăți.



În ceea ce privește cauza având ca obiect falimentul S.C. Metropol CIAR S.A., prin hotărârea judecătorească nr.3329/18.09.2007, pronunțată de Tribunalul București Secția a VII-a Comercială în dosarul nr.175/3/2002, instanța a dispus închiderea procedurii falimentului, în temeiul art.132 alin.2 din Legea nr.85/2006, în condițiile în care judecătorul sindic a aprobat raportul final și toate fondurile sau bunurile din averea debitorului au fost distribuite. De la data pronunțării hotărârii de închidere a procedurii de faliment, Fondul de garantare nu se mai poate înscrie cu declarații de creanță la dosarul de faliment al societății de asigurare menționate, urmând a face plăți creditorilor de asigurări ai acestei societăți, în limita disponibilităților existente în conturile Fondului la momentul plății.

O parte din litigiile în curs de judecată aflate pe rolul instanțelor, au dat naștere la mai multe interpretări contradictorii ale dispozițiilor legale incidente în ceea ce privește: calitatea procesuală în care Fondul de garantare este chemat în judecată, natura juridică a litigiului, competența materială a diferitelor categorii de



instanțe, condițiile de efectuare a plăților și modalitățile de recuperare a sumelor achitate cu titlu de despăgubiri din disponibilitățile Fondului de garantare, momentul la care Fondul este îndreptățit să efectueze plăți.

De altfel, propunerile de modificare și completare ale Normei privind Fondul de garantare, modificări ce au privit și necesitatea existenței unei prevederi care să indice dispozițiile legale și condițiile de asigurare specifice categoriilor de asigurare avute în vedere la instrumentarea dosarului de daună de către departamentul specializat, pentru ca, în situația emiterii unei decizii de respingere a cuantumului sumei pretinse cu titlu de despăgubire, să se poată indica temeiul legal, în baza căruia s-a pronunțat respectiva decizie de respingere, s-au concretizat. În acest sens a fost emis Ordinul CSA nr.9 din 12.07.2007, publicat în Monitorul Oficial nr.533 din 07.08.2007.

Cu privire la dosarele avizate cu propunere de respingere, au fost întocmite, în raport de dispozițiile art.24 alin.5 din Legea nr.503/2004, în cadrul direcției juridice un număr de 40 de referate, ce au fost prezentate membrilor comisiei speciale pentru a fi dezbătute în cadrul ședințelor, urmând a fi emise decizii de respingere sau respingere parțială a sumelor/cuquantului sumei solicitate drept despăgubire.

În cazul dosarelor propuse a fi respinse, motivul respingerii la plată a vizat, în special: neîncadrarea în condițiile de asigurare stipulate în contractul de asigurare încheiat cu societatea de asigurare aflată în insolvență, neîncadrarea în Normele privitoare la răspunderea civilă obligatorie în vigoare la data producerii evenimentului, faptul ca sumele de bani solicitate au fost deja achitate

de societățile de asigurare aflate în insolvență și, nu în ultimul rând, lipsa documentelor justificative de plată.

Administratorul Fondului de garantare a emis, pe baza propunerilor comisiei speciale, un număr de 116 decizii de respingere a sumelor solicitate cu titlu de despăgubiri din disponibilitățile Fondului, decizii ce au fost comunicate petenților cu posibilitatea pentru aceștia de a le ataca cu plângere la Curtea de Apel București, Secția Contencios Administrativ și Fiscal.

### 1.3.3. – Fondul de Protecție a Victimelor Străzii

Potrivit angajamentelor asumate față de Uniunea Europeană, Comisia de Supraveghere a Asigurarilor a fost instituția responsabilă cu transpunerea în legislația română a directivelor europene în domeniul asigurarilor, inclusiv a celor referitoare la asigurarea obligatorie de răspundere civilă auto (RCA) și fondurile de protecție aferente.

În consecință, transpunerea directivelor europene a fost făcută treptat și în consens cu societățile de asigurare, fiind finalizată în 2006, conform calendarului asumat, odată cu apariția Legii nr.113/2006 de aprobare a Ordonanței de urgență nr.201/2005 pentru modificarea și completarea Legii nr.32/2000.

Prin această lege a luat astfel ființă asociația profesională **Fondul de Protecție a Victimelor Străzii**, ca persoană juridică de drept privat fără scop patrimonial, **având cele 3 funcții** prevăzute de art.6 al Directivei a IV-a privind asigurarea de răspundere civilă a vehiculelor nr.2000/26/EC, art.1 alin. (4) din Directiva a II-a privind asigurarea de răspundere civilă a vehiculelor nr.84/5/EEC și art. 5 din Directiva nr.2000/26/EC și anume:

- organism de compensare,
- centru de informare,
- organism de despăgubire a persoanelor prejudiciate prin accidente de vehicule neasurate pentru riscuri de răspundere civilă sau cu autori neidentificați.

Acele normative care reglementează activitatea Fondului sunt Legea nr.32/2000, cu modificările și completările ulterioare, și normele emise de Comisia de Supraveghere a Asigurarilor în aplicarea legii, în concordanță cu Directivele europene 84/5/CEE și 2000/26/CE.

Potrivit legislației, membrii Fondului sunt toți asigurătorii autorizați să practice asigurarea obligatorie RCA, iar veniturile Fondului sunt reprezentate de contribuțiile aduse de aceste societăți de asigurare, ca procent din primele pe care le încasează din asigurările RCA.

#### 1.3.3.1 Activitatea Fondului de Protecție a Victimelor Străzii în exercițiul financiar 2007 în calitate de organism de compensare

În cursul anului 2007, au fost avizate Fondului de Protecție a Victimelor Străzii un număr de 22 cereri de despăgubire, din care:

- 10 dosare s-au soluționat în relație directă cu asigurătorii ori prin identificarea reprezentanților de despăgubiri ai acestora;



• 12 dosare avizate, din care 11 cereri nu au îndeplinit condițiile legale de acordare a despăgubirilor din Fond, iar pentru 1 dosar de daună s-au plătit despăgubiri în sumă de 1.552 lei.

### **1.3.3.2 Activitatea Fondului de Protecție a Victimelor Străzii în exercițiul financiar 2007 în calitate de organism de despăgubire a persoanelor prejudiciate prin accidente de vehicule nesigurate pentru riscuri de răspundere civilă sau cu autori neidentificați**

Potrivit legii, au dreptul să beneficieze de despăgubiri din Fond persoanele prejudiciate prin accidente de vehicule, atunci când :

**1.** Vehiculul care a produs accidentul a rămas neidentificat, caz în care:

- se acordă despăgubiri numai pentru vătămări corporale sau deces.
- dacă vătămrile corporale necesită pentru vindecare îngrijiri medicale mai mult de 60 de zile, se acordă despăgubiri și pentru daune materiale, conform legislației în vigoare la data respectivă.

**2.** Vehiculul care a produs accidentul nu era asigurat RCA la data accidentului, caz în care se acordă despăgubiri atât pentru daune materiale, cât și pentru vătămări corporale sau decese.

Se subliniază faptul că, după plata despăgubirilor, Fondul se subrogă în drepturile persoanelor prejudiciate împotriva celor răspunzători de producerea acciden-

tului, ceea ce înseamnă practic că Fondul recuperează ulterior, de la persoanele vinovate de producerea accidentului, toate despăgubirile achitate, cheltuielile legate de instrumentarea și lichidarea daunelor, precum și dobânda legală aferentă sumelor cheltuite de Fond, potrivit legii.

Cererea de despăgubire se depune direct la sediul Fondului sau la oricare sucursală ori agenție a oricărui asigurator care are dreptul să practice asigurarea RCA pe teritoriul României.

Condițiile de despăgubire, constatarea și evaluarea prejudiciilor, precum și plata despăgubirilor respectă prevederile care reglementează aceste aspecte pentru asigurarea obligatorie RCA. Persoana prejudiciată beneficiază de despăgubiri din Fond în aceleași limite și aceleași condiții ca și o persoană prejudiciată de un vehicul care are asigurare RCA valabilă. O persoană prejudiciată nu poate apela la Fond dacă poate fi despăgubită în baza unor asigurări facultative.

În cursul anului 2007 au fost avizate Fondului de Protecție a Victimelor Străzii un număr de 145 cazuri de daună, număr majorat cu 76,83% față de anul 2006, din care:

- 2 cazuri pentru prejudicii provocate prin accidente produse de autori neidentificați (cu 60% mai puțin decât în 2006);
- 143 cazuri pentru prejudicii provocate prin accidente produse de vehicule neasigurate (cu 85,71% mai mult față de anul 2006).

Din numărul total al cazurilor avizate, 116 dosare de daună privesc prejudiciile suferite de persoane fizi-

ce și 29 prejudiciile suferite de către persoane juridice, acestea semnalând în 2007 creșteri față de anul precedent cu 78,46% și, respectiv, cu 70,59%.

Despăgubirile solicitate privesc 140 de daune materiale (cu 87,67% mai mult decât în anul precedent) și 5 vătămări corporale (în scădere cu 28,57%, față de anul precedent).

Volumul total al despăgubirilor plătite în cursul exercițiului financiar 2007 a fost de 429.328 lei (în creștere nominală cu 92,67%, față de anul 2006, ceea ce reprezintă o creștere reală cu 80,79%) pentru un număr de 61 dosare de daună, din care 16 cazuri avizate în anii anteriori și 45 cazuri avizate în cursul anului 2007.

Volumul total al rezervei de daună este de 909.725 lei (cu 50,97% mai mult decât în anul 2006), pentru 69 dosare de daună nelichidate la 31.12.2007, din care: 58 dosare de daună privind prejudiciile suferite de persoane fizice și 11 dosare pentru persoane juridice. Numărul total al dosarelor de daună nelichidate până la data de 31.12.2007 a crescut cu 42,11%, față de anul 2006, din care 22 de dosare fac obiectul unor acțiuni pe rolul instanțelor judecătorești.

Din volumul total al despăgubirilor plătite în anii anteriori a fost recuperată în cursul exercițiului financiar 2007 o sumă totală de 40.625 lei, reprezentând 17% din volumul despăgubirilor plătite și nerecuperate până la finele anului 2006.

### I.3.3.1 Activitatea Fondului de Protecție a Victimelor Străzii în exercițiul financiar 2007 în calitate de centru de informare.

Această activitate s-a concretizat prin instrumentarea a:

- 1500 cereri de informații solicitate de/de la Fondul de Protecție a Victimelor Străzii, care s-au soluționat telefonic;
- 543 cereri de informații adresate în scris Fondului de Protecție a Victimelor Străzii;
- 111 cereri de informații solicitate de Fondul de Protecție a Victimelor Străzii altor centre de informare din Spațiul Economic European.

Din numărul total al cererilor de informații adresate în scris, 348 de cazuri au fost soluționate prin consultarea bazei de date CEDAM, iar în cazul a 70 de cereri s-a dovedit că vehiculele nu au locul obișnuit de staționare în România. În ceea ce privește restul de 125 cereri adresate în scris, în urma informațiilor suplimentare transmise de Ministerul Internelor și Reformei Administrative, s-a reușit identificarea asigurătorului pentru 74 cereri, în timp ce pentru 7 cereri s-a stabilit că vehiculele nu aveau atribuite numere de înmatriculare la data producerii evenimentului, pentru 3 cereri s-a dovedit că pentru vehiculele în cauză nu exista o asigurare valabilă și 41 de cazuri au rămas în investigație în anul următor.

Gradul de cuprindere (Gc) în asigurarea RCA, calculat în funcție de datele prezentate, se estimează la o cotă de 89,22% din numărul vehiculelor autorizate să circule pe drumurile publice.

$$Gc = [(348+74)/(543-70)]*100$$

### I.3.4. – Comunicare publică. Creșterea transparenței decizionale.

Pentru menținerea transparenței instituționale și protejarea intereselor asiguraților, Comisia de Supraveghere a Asigurarilor a informat permanent opinia publică cu privire la toate deciziile de interes public luate în această perioadă, precum și cu privire la procesul de reglementare, fără a se aduce însă atingere obligației legale de confidențialitate pe care o are în calitate de autoritate de supraveghere a pieței asigurarilor.

**A. Relațiile cu mass-media.** Canalul de comunicare cel mai des utilizat a fost mass-media, prin intermediul căruia au fost transmise publicului larg informații sub formă de comunicate de presă, declarații, interviuri în presa scrisă și audio-vizuală.

Astfel, în cursul anului 2007, Comisia de Supraveghere a Asigurarilor a difuzat 23 de comunicate de presă, toate fiind transmise jurnaliștilor acreditați și prezentate concomitent în pagina de Internet a CSA, la adresa [www.csa-isc.ro](http://www.csa-isc.ro).

Principalele subiecte ale comunicatelor de presă emise de CSA în această perioadă au fost:

- hotărâri ale Consiliului CSA cu privire la sancționarea unor societăți de asigurare prin interzicerea temporară a practicării asigurării obligatorii de răspundere civilă auto (RCA);
- decizii ale Consiliului CSA privind suspendarea definitivă sau temporară a autorizației de funcționare pentru anumiți brokeri de asigurare care nu au respectat prevederile legislative în vigoare;



- informații generale referitoare la adoptarea Strategiei CSA pentru perioada 2007-2011;
- intrarea în vigoare a deciziei CEE din 09.07.2007, privind aplicarea Directivei 72/166/CEE a Consiliului Europei, potrivit căreia, începând cu data de 01.08.2007, șoferilor români nu le vor mai fi verificate documentele de asigurare la granițele statelor membre ale UE;
- noul sistem european de calcul al solvabilității Solvency II și seminariile tehnice de pregătire profesională a pieței românești de asigurări pe acest subiect organizate de CSA;
- întâlnirile-dezbateri organizate de CSA cu piețele regionale de asigurări în scopul identificării principalelor aspecte cu care acestea se confruntă și găsirea de soluții optime;
- reglementările privind asigurarea obligatorie de răspundere civilă pentru prejudicii provocate de vehicule (RCA);
- modificările și completările aduse Legii nr.136/1995 în ceea ce privește statutul amiabil;
- situația notificărilor primite de CSA privind intenția societăților de asigurare și a intermediarilor autorizați în spațiul SEE de a desfășura activitate pe teritoriul României, în baza principiilor europene referitoare la libera circulație a serviciilor sau dreptul de stabilire;
- informații și date statistice privind evoluția pieței asigurărilor în 2007;
- emiterea de către CSA a Normelor privind Registrul intermediarilor în asigurări/și sau în reasigurări;
- aniversarea a 15 ani de supraveghere în asigurări și festivitățile organizate de CSA pentru marcarea acestui eveniment;



- informații cu privire la dobândirea de către CSA a calității de membru cu drepturi depline al CEIOPS și implicațiile generate de acest statut;
- interzicerea vânzării de asigurări obligatorii RCA în spații deschise, neamenajate corespunzător și măsurile sancționatorii dispuse de Consiliul CSA în urma controalelor efectuate pentru verificarea modului în care societățile de asigurare respectă această interdicție.

**B. Publicarea deciziilor CSA în Monitorul Oficial.** În conformitate cu prevederile legale în vigoare, Comisia de Supraveghere a Asigurărilor a transmis spre publicare în Monitorul Oficial toate deciziile care, potrivit legii, au acest regim (decizii de autorizare, decizii de interzicere temporară a activității, decizii de retragere a autorizațiilor de funcționare, decizii de deschidere/închidere a procedurilor de redresare financiară, etc.).

**C. Seminariile și conferințele,** organizate fie de CSA, fie de alte entități din domeniu, au constituit alte canale de comunicare folosite de autoritatea de reglementare și supraveghere a asigurărilor în 2007.

**C.1.** Începutul anului 2007 a fost marcat de aniversarea a 15 ani de supraveghere și control în domeniul asigurărilor din România. Cu ocazia acestui eveniment, Comisia de Supraveghere a Asigurărilor a organizat o serie de festivități, în săptămâna 19 - 22 februarie: Festivitatea de premiere a celor care au contribuit la dezvoltarea domeniului asigurărilor, două sesiuni de dezbateri cu reprezentanții societăților de asigurare și respectiv ai brokerilor de asigurare, Seminarul cu participare internațională „Piața asigurărilor. Trecut și viitor. Provocări europene”. La acest eveniment au participat, pe lângă actorii ai pieței asigurărilor din România, și reprezentanți ai Comitetului European al Supraveghetorilor din Asigurări și Pensii Ocupaționale (CEIOPS) și ai autorităților de supraveghere din Austria, Germania, Marea Britanie, Olanda, Ungaria, Bulgaria, Grecia, Portugalia, Slovenia, Lituania. Aceste evenimente au constituit o excelentă oportunitate de consolidare și reafirmare a relațiilor de cooperare dintre CSA și societățile de asigurare pe de o parte, și organisme interne și internaționale, cu care CSA colaborează, pe de altă parte.

**C.2.** Pentru identificarea rapidă a principalelor aspecte cu care se confruntă piața asigurărilor, în 2007 Comisia de Supraveghere a Asigurărilor a inițiat organizarea de întâlniri-dezbateri în teritoriu, în cele mai importante orașe din țară, respectiv la București, Cluj, Iași, Constanța și Timișoara. În cadrul acestor acțiuni, alături de membrii Consiliului CSA, au participat și reprezentanții asociațiilor profesionale din domeniul asigurărilor, pentru informarea corectă și completă a participanților. Aspectele dezbătute au fost publicate în principalele ziare de specialitate și difuzate la principalele posturi TV și radio din țară.

**C.3.** În data de 1 noiembrie 2007, Comisia de Supraveghere a Asigurărilor a organizat seminarul „CSA – factor de încredere în contextual implementării noilor provocări legislative în domeniu: asigurarea obligatorie a locuințelor”, eveniment care a reunit reprezentanți ai pieței asigurărilor, ai forurilor direct implicate în elabo-

rarea și implementarea viitoarelor reglementări privind asigurarea obligatorie a locuințelor, precum și numeroși reprezentanți ai mass-media.

**C.4.** În data de 15 noiembrie 2007, Comisia de Supraveghere a Asigurarilor a organizat seminarul „Noi realități și reglementări pentru piața asigurărilor în 2008, eveniment care a atras, de asemenea, interesul pieței asigurărilor și al mass-media.

**C.5.** Dintre conferințele și seminariile organizate de alte entități la care reprezentanții CSA au participat și au luat cuvântul enumerăm:

- Conferința Națională a Brokerilor de Asigurare (București, 2 martie 2007);
- Conferința Națională a Asigurarilor Auto (București, 19 martie 2007), în cadrul căreia reprezentantul Comisiei de Supraveghere a Asigurarilor a prezentat „*Evoluția da-unalității în asigurările auto. Rolul și implicarea CSA*”;
- Seminarul „Pensiile private – număratoarea inversă pentru lansare” (București, 26 aprilie 2007), în cadrul căruia reprezentantul CSA a prezentat „*Influența reformei sistemului de pensii asupra pieței asigurărilor*”
- Forumul Internațional de Asigurări-Reasigurări (FIAR), Ediția a X-a (Sinaia, 21 – 25 mai 2007), unde reprezentanții CSA au participat și au expus punctul de vedere al autorității de supraveghere din domeniul asigurărilor, cu privire la toate subiectele conferințelor organizate în cadrul Forumului;

**D. Publicații periodice.** Începând cu anul 2007, Comisia de Supraveghere a Asigurarilor editează **Buletinul Informativ trimestrial** pentru a transmite, și pe această cale, pieței asigurărilor și publicului interesat, informații despre activitatea desfășurată de Comisia de Supraveghere a Asigurarilor și despre noutățile cu privire la provocările și transformările legislației europene. Toate cele 4 numere ale Buletinului Informativ al CSA, editate în 2007, pot fi consultate și în format electronic,

în pagina de Internet a CSA, [www.csa-isc.ro](http://www.csa-isc.ro), la secțiunea Publicații.

**E. Pagina de Internet a CSA.** Actualizarea permanentă a website-ului Comisiei de Supraveghere a Asigurarilor, [www.csa-isc.ro](http://www.csa-isc.ro), a reprezentat, și în 2007, un canal eficient de comunicare cu publicul extern. Pe acesta au fost postate proiectele de acte normative elaborate, legislația adoptată și publicată în Monitorul Oficial al României, informații utile, decizii de sancționare supuse publicării, decizii de autorizare, raportări, publicații, Registrul actuarilor, Registrul asigurătorilor și brokerilor de asigurare, baza de date privind societățile și intermediarii de asigurare autorizați în SEE, care și-au anunțat intenția de a desfășura activitate pe teritoriul României, etc.

Pentru a da posibilitatea unei consultări mai rapide și directe a celor mai accesate domenii din site-ul CSA, în 2007 acesta fost îmbunătățit cu un portal.

**F. Program de audiențe.** În vederea unei mai bune informări cu privire la eventualele probleme cu care se confruntă asigurații, potențialii asigurați, păgubiți, societățile din domeniul asigurărilor și alte persoane interesate de domeniul asigurărilor, informare care să facă posibilă luarea de măsuri de corecție, Consiliul CSA are un **program de audiențe**, acesta fiind afișat atât la sediul CSA, cât și pe website-ul CSA.

**G. Întâlniri de lucru cu reprezentanții pieței de asigurări.** În procesul de reglementare, Comisia de Supraveghere a Asigurarilor a solicitat întotdeauna opinia reprezentanților pieței de asigurări, atât în scris, dar mai ales în cadrul întâlnirilor de lucru pe care le-a organizat frecvent, astfel încât actele normative elaborate să aibă susținerea industriei de profil și să fie aplicabile în practică.










## Partea II

### **Evoluția Pieței de Asigurări în 2007**

## Precizări metodologice



Analiza indicatorilor financiari și tehnici pentru 31.12.2007 a fost realizată pentru un număr de 42 de societăți care au desfășurat activitate de asigurare în cursul anului 2007. Dintre acestea, 12 societăți au practicat și asigurări generale și asigurări de viață, 21 de societăți au practicat numai asigurări generale și 9 societăți au practicat numai asigurări de viață.

Pentru determinarea ritmurilor reale de creștere a fost utilizată rata inflației comunicată de Institutul Național de Statistică (INS) pentru decembrie 2007/deceembrie 2006, de 6,57%.

Valoarea produsului intern brut (PIB) luată în considerare în calculul unor indicatori specifici sectorului asigurărilor a fost cea comunicată de INS, de 404.708,8 milioane lei, iar numărul locuitorilor României estimat pentru 1 iulie 2007 și luat în considerare în calculul densității asigurărilor a fost de 21.584.365 locuitori.

Pentru respectarea noilor prevederi referitoare la solvabilitate, care au intrat în vigoare de la 1 ianuarie 2007, dată la care România a devenit Stat Membru al Uniunii Europene, conducerile societăților de asigurare au luat unele măsuri prudențiale cum ar fi: majorarea capitalului social prin aportul acționarilor existenți sau participarea altor acționari noi, transferuri de portofolii de asigurare sau prin acțiuni de fuziune.

Dintre măsurile hotărâte de acționarii unor societăți în cursul anului 2007, enumerăm: societatea Asirom Concordia S.A. a transferat întregul portofoliu de asigurare societății ASIROM S.A. (retrăgându-i-se autorizația de funcționare ca societate de asigurare), societatea NBG Asigurari S.A. a fuzionat cu societatea Garanta S.A.

Au fost autorizate să desfășoare activitate de asigurări de viață și, respectiv, de asigurări generale, trei societăți: EFG Eurolife Viață S.A. și respectiv EFG Eurolife Generale S.A. și Credit Europe Asigurări S.A.

Evoluția pieței asigurărilor a urmat un trend ascendent, în contextul noilor modificări legislative care au intrat în vigoare de la 1 ianuarie 2007 și care au permis asigurătorilor europeni intrarea pe piața românească de asigurări în baza principiului european al liberei circulații a serviciilor.

### Capitolul II.1.

## Capitalul social al societăților de asigurare

La data de 31.12.2007, valoarea totală a capitalului social subscris de cele 42 de societăți autorizate să desfășoare activitate de asigurare era de 1.977.184.554 lei, în creștere reală, față de 2006, cu 31,92%.

Cota de participare a investitorilor străini a crescut ca valoare de la 750.075.836 lei în 2006, la 1.148.085.525 lei în 2007, în creștere reală cu 43,66%, ca urmare a înființării a trei noi societăți și a majorărilor de

capital efectuate la societățile deja existente. Raportată la total capital subscris de societăți, valoarea capitalului deținut de investitori străini reprezintă 58,10%.

Pentru desfășurarea în condiții de eficiență a activității, în anul 2007 un număr de 24 de asigurători au majorat capitalul social, valoarea majorărilor însumând 554.141.890 lei.

## Capitolul II.2.

## Prime brute subscrise

Primele brute subscrise din activitatea de asigurare, desfășurată în 2007, au fost în valoare totală de 7.175.789.699 lei, în creștere reală cu 17,53%, față de 2006.

Tabel II.2.1. Dinamica primelor brute subscrise pentru asigurări generale și de viață

Anul	Prime brute subscrise (lei)	Creștere nominală față de anul anterior (%)	Rata inflației (%)	Creștere reală față de anul anterior (%)
2003	2.673.816.291	-	14,1	-
2004	3.476.543.926	30,02	9,3	18,96
2005	4.417.165.819	27,07	8,6	17,01
2006	5.729.284.541	29,70	4,8	23,68
2007	7.175.789.699	25,25	6,57	17,53

Cea mai mare parte din primele brute a fost subscrisă în zona București-Ilfov, respectiv de 46,26%, aceasta fiind urmată, la o distanță considerabilă, de regiunea Nord-Vest (care include județele Bihor, Bistrița-Năsăud, Cluj, Maramureș, Sălaj, Satu-Mare) cu o pondere de 9,2 % din total. Distribuția teritorială a primelor brute subscrise în 2007 este prezentată în Anexa nr.7 la prezentul Raport.

**Gradul de penetrare al asigurărilor**, exprimat ca raport între primele brute subscrise și PIB, a crescut în anul 2007 la 1,77% comparativ cu anul 2006, când acest indicator a fost de 1,67%. Asigurările generale au înregistrat un grad de penetrare în PIB de 1,42% (față de 1,34% în 2006), iar asigurările de viață un grad de 0,36% (față de 0,33% în 2006).

**Densitatea asigurărilor**, indicatorul care raportează volumul primelor brute subscrise la numărul populației, a fost de circa 332,45 lei/locuitor, în creștere cu 66,45 lei/locuitor față de anul 2006. În timp ce densitatea asigurărilor generale a fost de 265,32 lei/locuitor, cea aferentă asigurărilor de viață a fost de 67,13 lei/locuitor.

Tabel II.2.2 Evoluția gradului de penetrare și a densității asigurărilor în România

Indicator	2003	2004	2005	2006	2007
Gradul de penetrare al asigurărilor în PIB (%)	1,41	1,46	1,54	1,67	1,77
Densitatea asigurărilor (lei/locuitor)	123	160,4	204	265,7	332,4

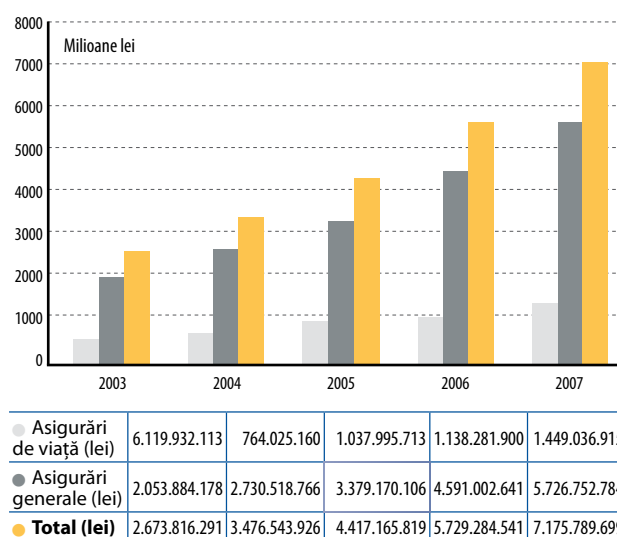
Din volumul total de prime brute subscrise în 2007, asigurările generale au generat prime brute subscrise în valoare de 5.726.752.784 lei (în creștere reală cu 17,05% față de 2006), în timp ce primele brute subscrise din asigurări de viață au fost de 1.449.036.915 lei (în

creștere reală cu 19,45%).

Se observă că ritmul de creștere a primelor brute subscrise din asigurări de viață l-a devansat pe cel aferent asigurărilor generale, evoluție care se datorează intrării pe piața asigurărilor de viață a unor noi societăți cu capital străin, a diversificării produselor de asigurare în funcție de cerere, a autorizării unor societăți să desfășoare și activități privind fondurile de pensii facultative (care influențează pozitiv activitatea de asigurări de viață), utilizării unor canale moderne de distribuție, etc.

În consecință, ponderea asigurărilor de viață în total, în ceea ce privește primele brute subscrise, a fost în 2007 de 20,19%, iar cea a asigurărilor generale a fost de 79,81% din total.

Grafic II.2.a) Dinamica primelor brute subscrise, pe total și pe categorii de asigurare



Numărul contractelor de asigurare în vigoare, raportate de societățile care au practicat asigurări generale, era la data de 31.12.2007 de 7.636.697, reprezentând 51% din totalul contractelor în vigoare.

În sectorul asigurărilor de viață, societățile au raportat un număr de 7.350.448 contracte în vigoare la data de 31.12.2007, reprezentând 49% din totalul contractelor de asigurare în vigoare la nivelul pieței.

Din datele raportate de societățile de asigurare, rezultă că la data de 31.12.2007 figura în evidențele acestora un număr de 14.987.145 contracte de asigurare în vigoare, cu 978.548 mai multe decât la 31.12.2006.

Societățile de asigurare care în 2007, au subscris 81,77% din totalul primelor brute aferente celor două categorii de asigurare, respectiv generale și de viață, sunt prezentate în tabelul II.2.3.

**Tabel II.2.3 Prime brute subscrise de societăți în 2007 și ponderea lor în total piață**

Nr. crt.	Societate	Prime brute subscrise (lei)	Pondere în total piață (%)
1	ALLIANZ-TIRIAC	1.234.429.060	17,20
2	ASIBAN	556.160.387	7,75
3	ASIROM	628.361.353	8,76
4	ASTRA	374.182.933	5,21
5	BCR ASIGURARI	559.976.340	7,80
6	BT ASIGURARI	273.702.487	3,81
7	GENERALI	382.129.323	5,33
8	ING ASIGURARI DE VIATA	501.101.720	6,98
9	OMNIASIG VIENNA INSURANCE GROUP	883.919.762	12,32
10	UNITA VIENNA INSURANCE GROUP	474.166.761	6,61
	<b>TOTAL</b>	<b>5.868.130.127</b>	<b>81,77</b>
	<b>alte societăți</b>	<b>1.307.659.572</b>	<b>18,23</b>
	<b>TOTAL GENERAL</b>	<b>7.175.789.699</b>	<b>100,00</b>

Primele brute subscrise în 2007 din asigurări generale și/sau din asigurări de viață, precum și cotele de piață deținute de societăți în funcție de acest indicator sunt prezentate în Anexa nr.3 la prezentul Raport.

La 31.12.2007, în evidențele societăților de asigurare figurau 18.252 persoane angajate cu contract de muncă, în creștere cu 970 persoane față de anul 2006. Brokerii de asigurare au raportat un număr de 1.773 persoane cu contract de muncă, cu 411 mai multe decât în 2006.

## II.2.1. – Prime brute subscrise din asigurări generale

Volumul total al primelor brute subscrise pentru asigurările generale a fost în 2007 de 5.726.752.784 lei, în creștere reală cu 17,05% față de anul 2006.

Din acest total, primele brute subscrise de persoanele fizice au fost în sumă de 1.694.222.145 lei, reprezentând 29,58%, iar cele subscrise de persoanele juridice au fost în sumă de 4.032.530.639 lei, reprezentând 70,42%.

**Tabel II.2.4 Dinamica primelor brute subscrise pentru asigurări generale**

Anul	Prime brute subscrise din asigurări generale (lei)	Creștere nominală față de anul anterior (%)	Rata inflației (%)	Creștere reală față de anul anterior (%)
2003	2.053.884.178	-	14,1	-
2004	2.730.518.766	32,94	9,3	21,63
2005	3.379.170.106	23,76	8,6	13,96
2006	4.591.002.641	35,86	4,87	29,55
2007	5.726.752.784	24,73	6,57	17,05

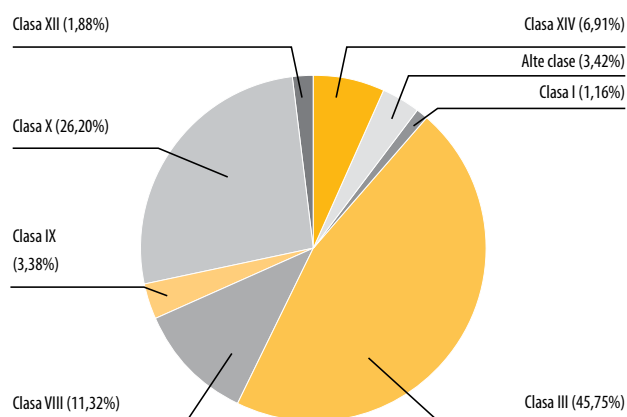
Primele brute subscrise din asigurări generale, de către fiecare din societățile care au practicat astfel de asigurări, defalcate pe cele 18 clase de asigurări prevăzute de lege, sunt prezentate în Anexa nr.1 la prezentul Raport.

Primele brute subscrise din asigurări generale, defalcate pe persoane fizice și persoane juridice, pentru fiecare societate de asigurare sunt prezentate în Anexa nr.4 la prezentul Raport.

Cele mai mari ritmuri de creștere a primelor brute subscrise au fost înregistrate în 2007 de clasa XVI-Asigurări de pierderi financiare (respectiv o creștere reală cu 49,31% față de 2006), clasa IV-Asigurări de mijloace de transport feroviar (cu o creștere reală cu 57,20%) și clasa III-Asigurări de mijloace de transport terestru, altele decât cele feroviare (creștere reală cu 31,85%).

În ceea ce privește structura pe clase a primelor

**Grafic II.2.b) Structura pe clase a primelor brute subscrise din asigurări generale în 2007**



brute subscrise în 2007 din asigurări generale, aceasta este reflectată în graficul II.2.b).

Prin urmare, după cum se poate vedea și din graficul II.2.b), peste 87% din volumul primelor brute subscrise din asigurări generale a fost realizat din 4 clase de asigurare și anume:

**A. clasa III-Asigurări de mijloace de transport terestru, altele decât cele feroviare** –cu o valoare a primelor subscrise de 2.619.859.216 lei, care reprezintă 45,75% din totalul primelor aferente asigurărilor generale.

Societățile care au înregistrat un volum semnificativ al primelor brute subscrise pentru această clasă de asigurare sunt:

1 ALLIANZ-TIRIAC, cu 695.255.834 lei, reprezentând 26,54% din volumul total al subscrisorilor pentru această clasă, în creștere reală cu 6,84% față de anul 2006;

2 ASIROM, cu 228.927.071 lei, reprezentând 8,74% din volumul total, în creștere reală cu 1,95% față de anul 2006;

3 OMNIASIG, cu 409.334.951 lei, reprezentând 15,62% din volumul total, în creștere reală cu 106,06% față de anul 2006;

**B. clasa X-Asigurări de răspundere civilă pentru autovehicule**, cu o valoare de 1.500.332.334 lei, reprezentând 26,20% din primele brute subscrise pentru asigurări generale. Față de anul 2006, primele aferente acestei clase au crescut în termeni reali cu 14,34%.

Societățile care au înregistrat un volum semnificativ al



primelor brute subscrise pentru această clasă de asigurare sunt:

1 ASIROM, cu 204.197.069 lei, reprezentând 13,61% din volumul total al subscrisorilor pentru această clasă, în scădere reală cu 4,44% față de anul 2006;

2 OMNIASIG, cu 238.142.658 lei, reprezentând 15,87% din volumul total, în creștere reală cu 31,91% față de anul 2006;

3 UNITA, cu 191.350.353 lei, reprezentând 12,75% din volumul total, în creștere reală cu 57,30% față de anul 2006;

Și în anul 2007, primele brute subscrise pentru asigurările de mijloace de transport terestru și cele de răspundere civilă pentru autovehicule, cumulate, dețin o pondere semnificativă în total prime brute subscrise din asigurări generale, de 71,95%.

**C. clasa VIII-Asigurări de incendiu și alte calamități naturale**, cu un volum de prime în sumă de 648.324.805 lei (reprezentând 11,32% din primele brute subscrise generale), a crescut față de 2006 cu 13,91% în termeni reali.

Societățile care au înregistrat un volum semnificativ al primelor brute subscrise pentru această clasă de asigurare sunt:

1 ALLIANZ-TIRIAC, cu 148.142.700 lei, reprezentând 22,85% din volumul total al subscrisorilor pentru această clasă, în creștere reală cu 5,84% față de anul 2006;

2 OMNIASIG, cu 103.286.609 lei, reprezentând 15,93% din volumul total, în creștere reală cu 22,86% față de anul 2006;

3 UNITA, cu 59.324.232 lei, reprezentând 9,15% din volumul total, în creștere reală față de 2006 cu 44,40%.

**D. clasa XIV-Asigurări de credite**, cu o valoare a primelor subscrise de 395.487.654 lei (reprezentând 6,91% din totalul aferent asigurărilor generale), în scădere reală cu

6,26% față de 2006.

Societățile care au înregistrat un volum semnificativ al primelor brute subscrise pentru această clasă de asigurare sunt:

1 ASIBAN, cu 89.186.662 lei, reprezentând 22,55% din volumul total aferent acestei clase, în creștere reală cu 52,13% față de anul 2006;

2 BCR ASIGURARI, cu 146.113.353 lei, reprezentând 36,95% din volumul total al subscrisorilor pentru această clasă, în scădere reală cu 23,52% față de anul 2006;

3 OMNIASIG, cu 73.052.971 lei, reprezentând 18,50% din volumul total al clasei, în creștere reală cu 63,20% față de anul 2006;

Un procent de circa 90% din primele brute subscrise din asigurările generale a fost realizat de societățile prezentate în tabelul II.2.5

**Tabel II.2.5 Prime brute de asigurări generale subscrise de societăți în 2007 și ponderea lor în total piață**

Nr. crt.	Societate	Prime brute subscrise din asigurări generale (lei)	Pondere în total piață (%)
1	ALLIANZ-TIRIAC	1.137.608.897	19,86
2	ARDAF	157.340.477	2,75
3	ASIBAN	444.463.173	7,76
4	ASIROM	535.277.640	9,35
5	ASTRA	367.207.389	6,41
6	BCR ASIGURARI	559.976.340	9,78
7	BT ASIGURARI	265.775.821	4,64
8	GENERALI	321.325.325	5,61
9	OMNIASIG	883.919.762	15,43
10	UNITA	474.166.761	8,28
	<b>TOTAL</b>	<b>5.147.061.585</b>	<b>89,88</b>
	<b>alte societăți</b>	<b>579.691.199</b>	<b>10,12</b>
	<b>TOTAL GENERAL</b>	<b>5.726.752.784</b>	<b>100,00</b>

## II.2.2. – Prime brute subscrise din asigurări de viață

Societățile de asigurare autorizate să practice asigurări de viață au înregistrat în 2007 un volum total de prime brute subscrise din asigurări de viață de 1.449.036.915 lei, în creștere reală cu 19,45%. Primele din asigurări de viață au fost subscrise numai de persoane fizice.

**Tabel II.2.6 Dinamica primelor brute subscrise pentru asigurări de viață**

Anul	Prime brute subscrise din asigurări de viață (lei)	Creștere nominală față de anul anterior (%)	Rata inflației (%)	Creștere reală față de anul anterior (%)
2003	619.932.113	-	14,1	-
2004	746.025.160	20,34	9,3	10,10
2005	1.037.995.713	39,14	8,6	28,12
2006	1.138.281.900	9,66	4,87	4,57
2007	1.449.036.915	27,30	6,57	19,45

Ponderea subscrierilor din asigurări de viață, în total subscrieri din activitatea de asigurare, a crescut în anul 2007 față de 2006, de la 19,87% la 20,19%.

În anul 2007, din categoria asigurărilor de viață, clasa I–Asigurări de viață, anuități și asigurări de viață suplimentare și clasa III–Asigurări de viață și anuități legate de fonduri de investiții au înregistrat cele mai mari valori ale primelor brute subscrise, respectiv de 928.664.474 lei (reprezentând 64,09% în total prime de asigurări de

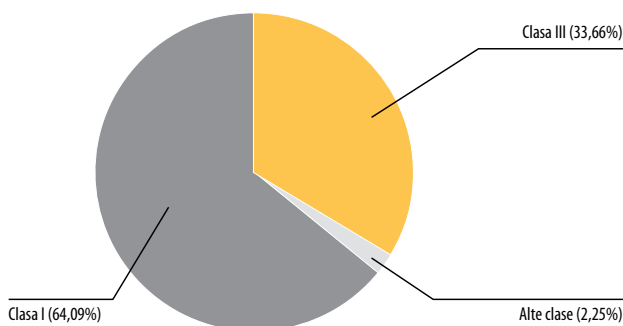
viață) și 487.809.626 lei (reprezentând 33,66% în total). Împreună, cele două clase de asigurări menționate au generat astfel 97,75% din total prime brute subscrise de asigurări de viață în 2007.

În ceea ce privește dinamica pe clase, se constată că primele brute subscrise pentru clasa I au crescut în termeni reali cu 24,38% față de anul 2006, acest ritm de creștere fiind semnificativ mai mare decât cel înregistrat la clasa III, de 9,91%.

Gradul de concentrare a pieței asigurărilor de viață, în anul 2007, s-a menținut la același nivel ridicat ca în anul precedent, un procent de 94,53% din primele brute fiind subscris de 10 societăți, prezentate în tabelul II.2.7.

Primele brute subscrise din asigurări de viață, de către fiecare din societățile care au practicat astfel de asigurări, defalcate pe clasele de asigurări prevăzute de lege, sunt prezentate în Anexa nr.2 la prezentul Raport.

**Grafic II.2.c) Structura pe clase a primelor brute subscrise din asigurări de viață în 2007**



**Tabel II.2.7 Prime brute de asigurări de viață subscrise de societăți în 2007 și ponderea lor în total piață**

Nr. crt.	Societate	Prime brute subscrise din asigurări de viață (lei)	Pondere în total piață (%)
1	AIG LIFE	219.721.825	15,16
2	ALLIANZ-TIRIAC	96.820.164	6,68
3	ASIBAN	111.697.213	7,71
4	ASIROM	93.083.713	6,42
5	AVIVA	83.227.624	5,74
6	BCR ASIGURARI DE VIATA	82.767.788	5,71
7	GENERALI	60.803.998	4,2
8	GRAWE	75.202.811	5,19
9	ING ASIGURARI DE VIATA	501.101.720	34,58
10	OMNIASIG VIATA	45.397.598	3,13
	<b>TOTAL</b>	<b>1.369.824.455</b>	<b>94,53</b>
	<b>alte societăți</b>	<b>79.212.461</b>	<b>5,47</b>
	<b>TOTAL GENERAL</b>	<b>1.449.036.915</b>	<b>100</b>

## Capitolul II.3.

## Indemnizații brute plătite

Pentru riscurile asigurate conform contractelor încheiate, asiguratorii achită asiguraților sume reprezentând indemnizațiile de asigurare, în momentul producerii unor daune asigurate.

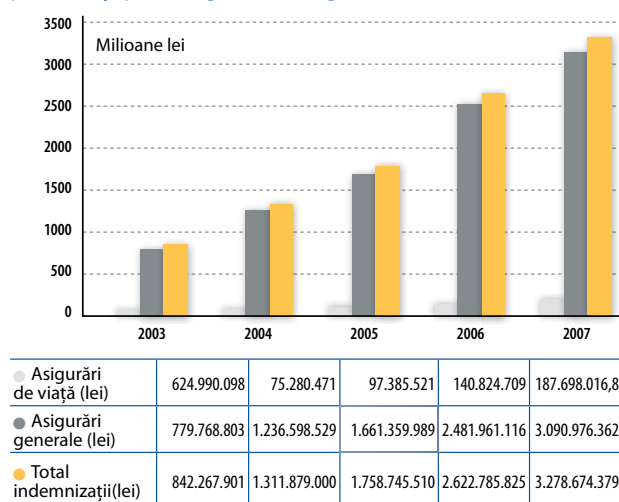
Din datele centralizate pentru 31.12.2007 rezultă că societățile de asigurare au plătit în anul 2007 indemnizații brute în valoare totală de 3.278.674.379 lei, în creștere reală cu 17,30% față de 2006.

Raportate la total prime brute subscrise în 2007, indemnizațiile brute plătite în același an pentru asigurări generale și de viață, au reprezentat 45,69%.

**Tabel II.3.1 Dinamica indemnizațiilor brute plătite pentru asigurări generale și de viață**

Anul	Indemnizații brute plătite (lei)	Creștere nominală față de anul anterior (%)	Rata inflației (%)	Creștere reală față de anul anterior (%)
2003	842.267.901	-	14,1	-
2004	1.311.879.000	55,75	9,3	45,09
2005	1.758.745.510	34,06	8,6	23,44
2006	2.622.785.825	49,13	4,8	42,20
2007	3.278.674.379	25,01	6,57	17,30

**Grafic II.3.a) Dinamica indemnizațiilor brute plătite, pe total și pe categorii de asigurare**



După cum se poate observa și din graficul II.3.a), în 2007, asiguratorii care au desfășurat activitate de asigurări generale au plătit indemnizații brute în sumă de 3.090.976.362 lei (reprezentând 94,28% din valoarea totală), iar asiguratorii care au desfășurat activitate de asigurări de viață au plătit indemnizații brute în sumă de 187.698.017 lei (reprezentând 5,72% din valoarea totală).

Pentru asigurările de viață, asiguratorii au mai efectuat plăți pentru răscumpărări totale, în valoare de 129.568.031 lei, și plăți pentru răscumpărări parțiale, în valoare de 59.862.814 lei.

### II.3.1. – Indemnizații brute plătite pentru asigurări generale

În anul 2007, valoarea indemnizațiilor brute, plătite de societățile de asigurare care au practicat asigurări generale, a fost de 3.090.976.362 lei, în creștere reală cu 16,86%, față de anul 2006.

Raportate la total indemnizații brute plătite în 2007 pe total piață de asigurări, indemnizațiile plătite pentru asigurări generale au reprezentat 94,28%.

Raportate la primele brute subscrise din asigurări generale în 2007, indemnizațiile brute plătite pentru această categorie de asigurări au reprezentat 53,97%.

În baza contractelor de reasigurare încheiate, asiguratorii au primit de la reasiguratorii suma de 790.770.662 lei, reprezentând 25,27% din volumul indemnizațiilor brute plătite de asiguratorii în 2007 pentru asigurări generale.

**Tabel II.3.2 Dinamica indemnizațiilor brute plătite pentru asigurări generale**

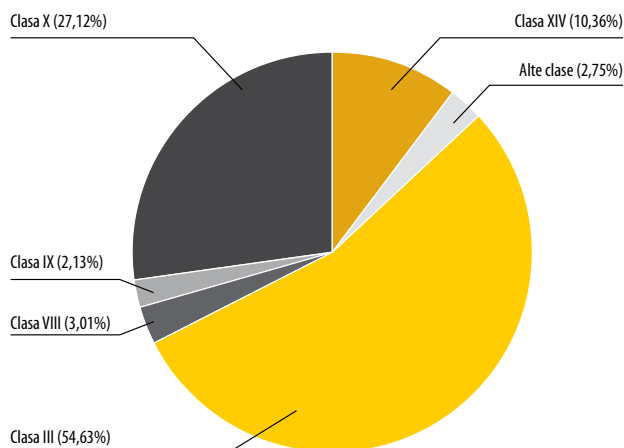
Anul	Indemnizații brute plătite pentru asigurări generale (lei)	Creștere nominală față de anul anterior (%)	Rata inflației (%)	Creștere reală față de anul anterior (%)
2003	779.768.803	-	14,1	-
2004	1.236.598.529	58,58	9,3	42,5
2005	1.661.359.989	34,35	8,6	23,7
2006	2.481.961.116	49,39	4,8	42,4
2007	3.090.976.362	24,54	6,57	16,86

Pentru daunele produse în anii anteriori, asiguratorii au plătit indemnizații în sumă de 780.535.460 lei, în creștere reală cu 11,55% față de cele plătite în anul 2006. Aceste indemnizații au reprezentat 25,25% din valoarea totală a indemnizațiilor brute plătite pentru 2007 pentru asigurări generale.

Pentru daunele produse în anul 2007, indemnizațiile brute plătite în cursul anului 2007 au fost în sumă de 2.310.440.903 lei (74,75% din total indemnizații aferente asigurărilor generale), în creștere reală cu 18,77% față de anul 2006.

Analizând structura pe clase a indemnizațiilor brute plătite în 2007 de către asiguratorii pentru asigurările generale, rezultă ca și în acest an cele mai mari ponderi au fost înregistrate de următoarele clase: clasa III-Asigurări de mijloace de transport terestru, clasa X-Asigurări de răspundere civilă a autovehiculelor și clasa XIV-Asigurări de credite, valoarea cumulată a indemnizațiilor plătite la aceste 3 clase fiind de 2.847.228.097 lei (92,11% din total indemnizații aferente asigurărilor generale).

**Grafic II.3.b) Structura pe clase a indemnizațiilor brute plătite în 2007 pentru asigurări generale**



Evoluția indemnizațiilor brute plătite la cele trei clase care dețin cele mai importante ponderi în total, menționate mai sus, se prezintă astfel:

**a) Clasa III - Asigurări de mijloace de transport terestru, altele decât cele feroviare.** Indemnizațiile brute plătite în 2007 la această clasă au fost în valoare de 1.688.726.455 lei, (54,63% din totalul aferent asigurărilor generale), în creștere reală cu 16,77% față de anul 2006. Raportate la primele subscrise din aceste asigurări, în 2007, indemnizațiile plătite au reprezentat 64,45%.

Valoarea indemnizațiilor brute plătite în 2007 pentru această clasă este suma dintre indemnizațiile plătite pentru daunele produse în anii anteriori (391.755.808 lei, reprezentând 23,20% din total) și indemnizațiile plătite pentru daunele produse în anul 2007 (1.296.970.647 lei, reprezentând 76,80% din total).

De la reasigurători, societățile de asigurare au primit suma de 425.649.762 lei, reprezentând 25,21% din volumul indemnizațiilor brute pe care le-au plătit la această clasă.

Din cele 31 de societăți care au plătit indemnizații pentru aceste asigurări, 4 societăți au înregistrat o valoare cumulată a indemnizațiilor brute plătite în sumă de 1.024.460.977 lei, adică 60,66% din valoarea totală a indemnizațiilor plătite la această clasă.

Aceste societăți sunt:

- ALLIANZ-TIRIAC, cu o valoare a indemnizațiilor brute plătite la această clasă de 492.149.650 lei, în creștere reală cu 2,82%, față de anul 2006;
- ASIBAN, cu o valoare de 154.887.265 lei, a înregistrat o creștere cu 21,32%, față de anul 2006;
- ASIROM, cu o valoare de 187.085.398 lei, a înregistrat o scădere reală cu 3,76%, față de anul 2006;
- OMNIASIG VIENNA INSURANCE GROUP, cu o valoare de 190.338.664 lei, în creștere reală cu 41,28%, față de anul 2006.

**b) Clasa X-Asigurări de răspundere civilă pentru autovehicule.** Indemnizațiile brute plătite în 2007 pentru riscurile produse și acoperite prin aceste asigurări au fost în valoare de 838.319.056 lei (27,12% din totalul aferent asigurărilor generale), în creștere reală cu 18,62%, față de anul 2006.

Indemnizațiile brute plătite au reprezentat 58,88% din primele brute subscrise în 2007 la această clasă de asigurare.

Valoarea indemnizațiilor brute plătite pentru această clasă este suma dintre indemnizațiile plătite pentru daunele produse în anii anteriori (298.162.699 lei, reprezentând 35,57% din total) și indemnizațiile plătite pentru daunele produse în anul 2007 (540.156.358 lei, reprezentând 64,43% din total).

Patru societăți din cele 16 care au plătit indemnizații pentru aceste asigurări au înregistrat o valoare cumulată a sumelor plătite cu titlu de indemnizații de 434.251.418 lei, reprezentând 51,80% din valoarea totală aferentă clasei. Aceste societăți sunt:

- ALLIANZ-TIRIAC, cu o valoare de 105.807.541 lei, în creștere reală cu 28%, față de 2006;
- ASIROM, cu o valoare de 123.386.066 lei, în scădere reală cu 5,75%, față de anul 2006;
- OMNIASIG, cu o valoare de 107.033.361 lei, de asemenea în scădere reală cu 4,70%, față de 2006;
- UNITA, cu o valoare de 98.024.450 lei, în creștere reală cu 23,61%, față de anul 2006;

Indemnizațiile brute plătite în 2007 pentru cele două clase de asigurări auto (clasa III și clasa X), însumate, au reprezentat 81,75% din volumul total al indemnizațiilor plătite pentru asigurări generale. Creșterea semnificativă a acestor plăți de daună pentru sectorul auto a fost influențată de majorarea prețurilor pieselor auto, ale orelor de manoperă pentru efectuarea reparațiilor și, nu în ultimul rând, de fraudele în asigurări. Pentru diminuarea daunalității înregistrate în sectorul asigurărilor auto, societățile au întreprins măsuri cum ar fi: reanalizarea tarifelor de prime, a comisioanelor acordate intermediarilor, introducerea de franșize, efectuarea inspecțiilor de risc, selecția mult mai strictă a clienților, prin criteriul bonus-malus, etc.

**c) Clasa XIV-Asigurări de credite.** În anul 2007, pentru această clasă au fost plătite indemnizații brute în cuantum de 320.182.585 lei, în scădere reală cu 1,37%, față de anul 2006.

Pentru daunele produse în anii anteriori s-au plătit 15.746.218 lei (4,92% din total), iar pentru cele întâmplate în anul 2007 s-au plătit indemnizații în sumă de 233.297.116 lei (95,08% din total).

Reasigurătorii au plătit asigurătorilor, pentru această clasă de asigurare, suma de 304.436.366 lei, ceea ce reprezintă 63,72% din volumul indemnizațiilor brute plătite în 2007 pentru asigurările de credite.

Indemnizațiile brute plătite pentru asigurările de credite au reprezentat 80,96% din primele brute subscrise în 2007 din aceeași clasă.

În 2007, au plătit indemnizații la această clasă 14 societăți de asigurare, din care 3 societăți, având acționari instituții de credit, au înregistrat împreună un volum de indemnizații brute plătite pentru asigurări de credite de 290.853.925 lei (adică 90,84% din totalul aferent întregii clase).

Un procent de peste 90% din indemnizațiile brute plătite în 2007 pentru asigurările generale a fost înregistrat de 10 societăți, nominalizate în tabelul II.3.3.

Tabel II.3.3 Indemnizații brute de asigurări generale plătite de societăți în 2007 și ponderea lor în total piață

Nr. crt.	Societate	Indemnizații brute plătite pentru asigurări generale (lei)	Pondere în total piață (%)
1	ALLIANZ-TIRIAC	662.718.829	21,44
2	ARDAF	125.821.175	4,07
3	ASIBAN	215.518.706	6,97
4	ASIROM	339.217.461	10,97
5	ASTRA	170.742.161	5,52
6	BCR ASIGURARI	429.453.555	13,89
7	BT ASIGURARI	147.321.966	4,77
8	GENERALI	196.050.782	6,34
9	OMNIASIG VIENNA INSURANCE GROUP	367.561.478	11,89
10	UNITA VIENNA INSURANCE GROUP	215.892.238	6,98
<b>TOTAL</b>		<b>2.870.298.351</b>	<b>92,86</b>
<b>alte societăți</b>		<b>220.678.011</b>	<b>7,14</b>
<b>TOTAL GENERAL</b>		<b>3.090.976.362</b>	<b>100</b>

Indemnizațiile brute plătite în 2007 pentru asigurări generale, defalcate pe societăți și pe clasele de asigurare prevăzute de lege, sunt prezentate în Anexa nr.5 la prezentul Raport.

### II.3.2. – Indemnizații brute plătite pentru asigurări de viață

În 2007, valoarea indemnizațiilor brute plătite de asigurătorii autorizați să practice asigurări de viață a fost de 187.698.017 lei, reprezentând 5,72% din total indemnizații plătite în 2007 pe întreaga piață românească de asigurări. Comparativ cu anul 2006, acestea au înregistrat o creștere nominală cu 33,28%, respectiv o creștere reală cu 25,06%.

Pentru riscurile cedate în reasigurare, aferente asigurărilor de viață, societățile de asigurare au primit de la reasigurători o sumă de 4.877.522 lei, ceea ce reprezintă 2,60% din totalul indemnizațiilor brute plătite pentru asigurările de viață.

Tabel II.3.4 Dinamica indemnizațiilor brute plătite pentru asigurări de viață

Anul	Indemnizații brute plătite pentru asigurări de viață (lei)	Creștere nominală față de anul anterior (%)	Rata inflației (%)	Creștere reală față de anul anterior (%)
2003	62.499.098	54,38	14,1	35,30
2004	75.280.471	20,45	9,3	10,20
2005	97.385.521	29,36	8,6	19,12
2006	140.824.709	44,61	4,87	37,89
2007	187.698.017	33,28	6,57	25,06

Analiza structurii pe clase a indemnizațiilor brute plătite în 2007 pentru asigurări de viață arată că un procent de 77,98% din valoarea totală a acestora a fost aferent clasei I-Asigurări de viață, anuități și asigurări de viață suplimentare, iar un procent de 19,40% a fost aferent clasei III-Asigurări de viață și anuități care sunt legate de

Tabel II.3.5 Indemnizații brute de asigurări de viață plătite de societăți în 2007 și ponderea lor în total piață

Nr. crt.	Societate	Indemnizații brute plătite pentru asigurări de viață (lei)	Pondere în total piață (%)
1	AIG LIFE	4.480.999	2,39
2	ALLIANZ-TIRIAC	3.929.431	2,09
3	ASIBAN	12.930.577	6,89
4	ASIROM	65.898.249	35,11
5	AVIVA	8.938.061	4,76
6	BCR ASIGURARI VIATA	9.556.804	5,09
7	GENERALI	5.068.699	2,70
8	GRAWE	5.051.618	2,69
9	ING ASIGURARI DE VIATA	30.078.783	16,03
10	OMNIASIG VIATA	34.824.453	18,55
<b>TOTAL</b>		<b>180.757.674</b>	<b>96,30</b>
<b>alte societăți</b>		<b>6.940.343</b>	<b>3,70</b>
<b>TOTAL GENERAL</b>		<b>187.698.017</b>	<b>100</b>

fonduri de investiții (diferența de până la 100% fiind reprezentată de indemnizațiile plătite pentru alte 4 clase).

Indemnizațiile brute plătite de asigurătorii autorizați să practice asigurările de viață continuă să dețină un grad ridicat de concentrare, un procent de 69,68% din acestea fiind înregistrat de 3 societăți. În tabelul II.3.5 sunt prezentate societățile care au înregistrat cele mai mari valori ale indemnizațiilor brute plătite pentru asigurări de viață și care, cumulate, reprezintă 96,30%.

Indemnizațiile brute plătite în 2007 pentru asigurări de viață, defalcate pe societăți și pe clasele de asigurare prevăzute de lege, sunt prezentate în Anexa nr.6 la prezentul Raport.

### Sume de răscumpărare plătite pentru asigurările de viață

Volumul sumelor plătite în 2007 cu titlu de răscumpărări (totale și parțiale) de către societățile de asigurare a fost de 189.430.845 lei, în creștere nominală față de 2006 cu 16,26%, ceea ce înseamnă o creștere reală cu 9,10%.

Plățile pentru răscumpărări totale au fost de 129.568.031 lei, reprezentând 68,40% din total răscumpărări. Ponderi semnificative în valoarea răscumpărărilor totale au fost consemnate de clasa III-Asigurări de viață și anuități care sunt legate de fonduri de investiții, respectiv de 63,29%, și de clasa I-Asigurări de viață, anuități și asigurări de viață suplimentare, respectiv de 36,68%.

Răscumpărările parțiale au fost în sumă de 59.862.814 lei, reprezentând 31,60% din întreaga sumă pentru răscumpărări în 2007. Din această sumă, un procent de 99,99% a fost aferent clasei III.

## Rezerve tehnice

Conform datelor înregistrate în situațiile financiare încheiate de asigurători pentru 31.12.2007, valoarea totală brută a rezervelor tehnice constituite pentru contractele de asigurări generale și de viață a fost de 7.480.715.549 lei, în creștere reală față de anul 2006 cu 30,76%.

Din această valoare, suma de 4.591.311.891 lei este aferentă rezervelor tehnice brute constituite pentru asigurările generale (61,38% din total), iar suma de 2.889.403.658 lei este aferentă rezervelor tehnice brute constituite pentru asigurări de viață (38,62% din total).

Comparativ cu anul 2006, rezervele tehnice brute constituite de asigurătorii care au desfășurat activitate de asigurări generale au crescut, în termeni reali, cu 37,66%, iar cele pentru asigurările de viață, cu 21,12%.

Pentru riscurile cedate în reasigurare, asigurătorii au cedat o parte corespunzătoare din rezervele tehnice, valoarea cumulată pentru cele două categorii de asigurare fiind de 1.285.445.502 lei, în creștere reală cu 20,01%, față de 2006.

### II.4.1. – Rezerve tehnice constituite pentru asigurări generale

Pentru riscurile asumate prin contractele de asigurări generale, asigurătorii și-au constituit rezerve tehnice brute în valoare totală de 4.591.311.891 lei. Valoarea netă a rezervelor tehnice, rămasă în sarcina asigurătorilor, era la aceeași dată de 3.335.664.288 lei, în creștere reală cu 45,93%, față de anul 2006.

Din valoarea rezervelor tehnice brute constituite, următoarele rezerve dețin o pondere cumulată de 94%:

**a)** rezervele de prime, în valoare brută de 2.652.252.008 lei la data de 31.12.2007, au crescut în termeni reali cu 31,47%, față de anul 2006. Aceste rezerve reprezintă 57,77% din valoarea totală a rezervelor tehnice aferente asigurărilor generale.

**b)** rezervele de daune avizate, în valoare de 1.400.305.177 lei, reprezentând 30,50% din total rezerve tehnice pentru asigurări generale, au înregistrat o creștere reală cu 50,81%, față de anul 2006.

**c)** rezervele de daune neavizate, în valoare de 329.513.101 lei, au reprezentat 7,18% din total, înregistrând o creștere reală cu 71,82%, față de 2006.

Clasele de asigurări generale pentru care au fost constituite rezerve tehnice de valori semnificative sunt:

- clasa III-Asigurări de mijloace de transport terestru, altele decât cele feroviare, pentru care rezervele tehnice constituite au fost în valoare de 2.259.343.431 lei (49,21% din total), cu 45,17% mai mult decât la finele anului 2006, în termeni reali;
- clasa VIII-Asigurări de incendiu și alte calamități naturale, pentru care la data de 31.12.2007 erau constituite rezerve tehnice în valoare de 526.664.400 lei, repre-

zentând 11,47% din total. Față de anul anterior, rezervele tehnice constituite pentru această clasă au fost cu 29,51% mai mari, în termeni reali;

- clasa X-Asigurări de răspundere civilă pentru autovehicule, pentru care rezervele tehnice erau în valoare de 1.116.467.861 lei (24,32% din total), în creștere reală cu 52,89% față de anul 2006.

La data de 31.12.2007, rezervele tehnice brute de catastrofă erau în cuantum de 180.176.263 lei, în creștere reală față de 2006 cu 2,80%. În total rezerve tehnice brute constituite pentru asigurări generale, rezervele de catastrofă reprezentau 3,92%.

### II.4.2. – Rezerve tehnice constituite pentru asigurări de viață

La data de 31.12.2007, valoarea totală a rezervelor tehnice brute constituite pentru asigurările de viață a fost în sumă de 2.889.403.658 lei, în creștere reală cu 21,12%, față de 2006. Valoarea netă a rezervelor tehnice aferente asigurărilor de viață a fost în sumă de 2.859.605.759 lei, ceea ce reprezintă 98,97% din valoarea rezervelor tehnice brute.

Tabel II.4.1 Evoluția rezervelor tehnice și matematice brute pentru asigurările de viață

Anul	Rezerve tehnice brute (lei)	Rezerve matematice brute (lei)	Pondere rezerve matematice în total rezerve (%)
2003	861.970.638	588.810.152	68,31
2004	1.249.732.190	919.122.299	73,55
2005	1.829.665.245	1.319.814.929	72,13
2006	2.238.411.928	1.730.275.528	77,30
2007	2.889.403.658	2.269.584.825	78,55

Cea mai mare componentă a rezervelor tehnice ale unui asigurător care practică asigurările de viață este reprezentată de rezerva matematică, prin aceasta reflectându-se orizontul lung de timp al business-ului. Ponderea rezervei matematice brute în totalul rezervei tehnice brute aferente asigurărilor de viață a continuat să crească, de la 77,3%, la 31.12.2006, la 78,55%, la 31.12.2007.

La 31.12.2007, rezervele de daune (avizate și neavizate) brute reprezentau doar 2,13% din totalul rezervelor tehnice brute aferente asigurărilor de viață. Se remarcă însă faptul că aceste tipuri de rezerve au înregistrat o creștere reală substanțială în 2007, respectiv cu 69,59%, față de nivelul existent la finele anului anterior.

La data analizată, rezervele tehnice brute constituite pentru clasele de asigurări de viață I și III au reprezentat 99,33% din totalul rezervelor tehnice brute aferente asigurărilor de viață.

## Capitolul II.5.

## Activele totale ale societăților de asigurare și activele care acoperă rezervele tehnice brute

Ca parte componentă a sistemului financiar, societățile din sectorul asigurărilor investesc în diferite instrumente financiare astfel încât să obțină venituri semnificative pe termen mediu și lung în conformitate cu contractele de asigurări generale și de viață încheiate.

Din situațiile financiare încheiate de asigurători la 31.12.2007 a rezultat o valoare totală a activelor de 11.717.133.318 lei, în creștere reală față de anul 2006 cu 30,95%.

Valoarea plasamentelor efectuate de asigurători era, la data de 31.12.2007, de 6.167.076.821 lei, în creștere reală față de 2006 cu 28,51%. Această valoare reprezenta 52,63% din total active.

Valoarea terenurilor, construcțiilor, a avansurilor și plasamentelor în imobilizări corporale în curs de execuție a fost de 808.642.990 lei, reprezentând 6,90% din totalul activelor și 13,11% din valoarea totală a plasamentelor.

Disponibilitățile bănești existente în depozite bancare erau în sumă de 1.543.530.610 lei, reprezentând 13,17% din total active și respectiv 25,03% din plasamente, și înregistrat o creștere reală cu 9,65% față de anul 2006.

Valoarea lichidităților din conturi curente și casierie a fost de 611.468.892 lei, în creștere față de 2006 cu 35,77%.

Asigurătorii trebuie să respecte prevederile legale emise de Comisia de Supraveghere a Asigurărilor cu privire la activele admise să acopere rezervele tehnice brute constituite în funcție de activitatea practică, active care trebuie să fie libere de sarcini, să asigure siguranța și tranzacționabilitatea investițiilor.

În conformitate cu prevederile Ordinului CSA nr.113130/2006 și respectiv ale Ordinului CSA nr.113131/2006, de la 1 ianuarie 2007 **asigurătorii au obligația să acopere rezervele tehnice brute** (și nu cele nete, ca până la data de 31.12.2006), constituite pentru asigurările generale și, respectiv, pentru asigurările de viață, cu anumite categorii de active, în limitele prevăzute de aceste norme.

Această modificare a normelor a fost efectuată în conformitate cu prevederile Directivelor europene și, nu în ultimul rând, pentru protejarea intereselor asiguraților.

### II.5.1. – Active care acoperă rezervele tehnice brute pentru asigurări generale

Valoarea rezervelor tehnice brute constituite pentru asigurările generale, înregistrate în situațiile financiare la 31.12.2007, era de 4.591.311.893 lei, fiind acoperite

rită de către asigurători cu active admise în valoare de 5.768.346.220 lei. Astfel, la data de 31.12.2007, rezervele tehnice brute aferente asigurărilor generale erau acoperite prin active admise în proporție de 125,64%.

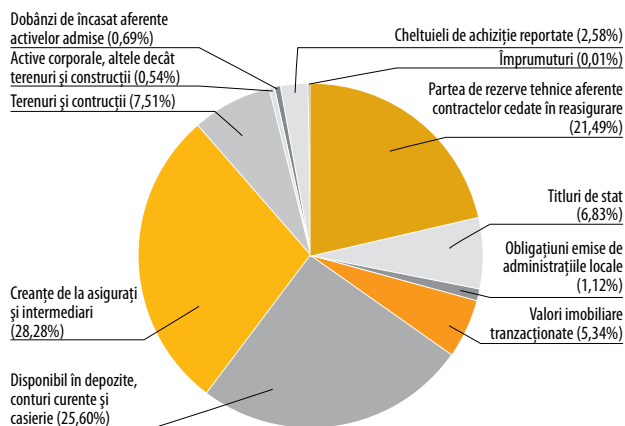
La data analizată, structura activelor admise care acopereau rezervele tehnice brute pentru asigurări generale se prezintă astfel:

- titlurile de stat, în valoare totală de 393.696.982 lei, reprezintă 6,83% din activele admise, în creștere reală față de 2006 cu 27,21%;
- obligațiunile emise de administrațiile locale, în care au investit 8 asigurători, erau în valoare totală de 64.349.303 lei, în creștere reală cu 127,73%, față de 2006, și reprezentând 1,12% din activele admise;
- valorile mobiliare tranzacționate pe o piață reglementată și titlurile de participare la fonduri deschise de investiții, raportate de 17 societăți, au cumulat suma de 308.245.768 lei, înregistrând o creștere reală cu 212,78%, față de 2006. Valoarea acestor active a reprezentat 5,34% din totalul activelor admise care au acoperit rezervele;
- disponibilul în depozite, conturi curente și în casierie, cu care au acoperit rezervele 32 de societăți de asigurare, a fost în sumă de 1.476.668.496 lei, înregistrând o creștere în termeni reali cu 29,90%, față de 2006, și reprezentând 25,60% din totalul activelor admise;



- creanțele de la asigurați și intermediari, în sumă de 1.631.430.038 lei, au reprezentat 28,28% din valoarea totală a activelor admise;
- terenurile și construcțiile, raportate de 16 societăți, au cumulat o valoare de 433.442.507 lei, în creștere cu 37,98%, față de anul 2006. Din valoarea activelor admise care au acoperit rezervele tehnice brute la asigurări generale, terenurile și construcțiile au reprezentat 7,51%;
- activele corporale, altele decât terenuri și construcții, au fost în valoare de 31.431.980 lei (0,54% din total active admise), înregistrând o scădere în termeni reali cu 24,73%, față de anul 2006;
- dobânzile de încasat aferente activelor admise au fost în sumă de 39.815.001 lei, reprezentând 0,69% din activele admise;
- cheltuielile de achiziție reportate, în sumă de 149.044.577 lei, au reprezentat 2,58% din activele admise;
- partea din rezervele tehnice aferentă contractelor cedate în reasigurare a fost în valoare de 1.239.499.528 lei, reprezentând 21,49% din activele admise;
- împrumuturile au fost în valoare de 722.040 lei, reprezentând 0,01% din total active admise care acopereau rezervele tehnice brute la asigurările generale.

**Grafic II.5.a) Structura activelor admise să acopere rezervele tehnice brute constituite pentru asigurări generale la 31.12.2007**



Veniturile obținute din plasamentele aferente activelor admise să acopere rezervele tehnice brute pentru asigurările generale (titluri de stat, valori mobiliare tranzacționate, chirii, dobânzi) au fost în valoare de 248.256.949 lei, reprezentând 4,30% din valoarea activelor admise. Veniturile din dobânzi au fost în valoare de 74.940.477 lei, ceea ce a reprezentat 5,07% din valoarea disponibilului în depozite, conturi curente și casierie.

## II.5.2. – Active care acoperă rezervele tehnice brute pentru asigurări de viață

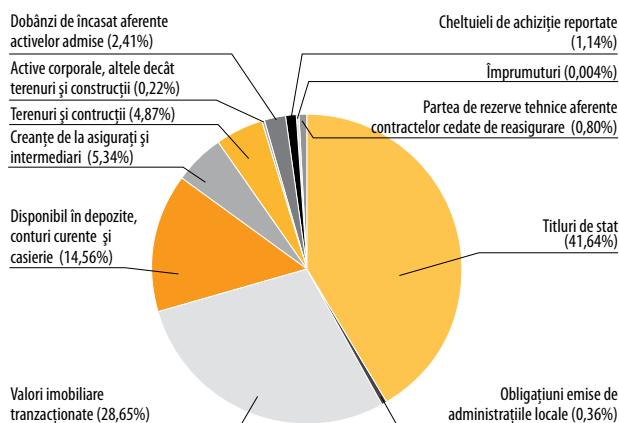
Rezervele tehnice brute constituite pentru asigurările de viață, în valoare de 2.889.403.658 lei, erau acoperite la data de 31.12.2007 cu active admise în valoare de 3.150.648.715 lei, ceea ce înseamnă un grad de acoperire de 109,04%.

La data de 31.12.2007, activele deținute în țară și care acopereau rezervele tehnice la asigurări de viață erau în sumă de 2.493.575.638 lei (79,14% din total active admise care acopereau rezervele tehnice brute la asigurări de viață), în timp ce activele deținute în străinătate erau în sumă de 657.073.077 lei (20,86% din total active admise).

Structura activelor admise care acopereau rezervele tehnice brute constituite pentru asigurările de viață, la data de 31.12.2007, este următoarea:

- titlurile de stat, raportate de 16 societăți de asigurare, erau în valoare de 1.312.045.687 lei, reprezentând 41,64% din activele admise care acopereau rezervele tehnice brute constituite pentru asigurările de viață;
- obligațiunile emise de administrațiile locale, în care au investit 4 societăți, erau în valoare de 11.414.117 lei, reprezentând 0,36% din total active admise;
- valorile mobiliare tranzacționate pe o piață reglementată și titlurile de participare la fonduri deschise de investiții, raportate de 16 societăți, aveau o valoare de 902.680.845 lei, adică 28,65% din totalul activelor admise;
- disponibilul în depozite, conturi curente și în casierie a fost în sumă de 458.669.481 lei, reprezentând 14,56% din totalul activelor admise;
- creanțele de la asigurați și intermediari, în sumă de 168.274.746 lei, au reprezentat 5,34% din valoarea activelor admise să acopere rezervele la asigurări de viață;
- terenurile și construcțiile care au acoperit rezervele tehnice brute la asigurările de viață au fost în valoare de 153.535.131 lei, reprezentând 4,87% din valoarea totală a activelor admise;
- activele corporale, altele decât terenuri și construcții, au fost în valoare de 6.899.602 lei, reprezentând 0,22% din total active admise;
- dobânzile de încasat aferente activelor admise au fost în sumă de 76.074.609 lei și au reprezentat 2,41% din total active admise;
- cheltuielile de achiziție reportate, în sumă de 35.856.597 lei, au reprezentat 1,14% din activele admise;
- partea din rezervele tehnice aferentă contractelor cedate în reasigurare, în valoare de 25.072.982 lei, a reprezentat 0,80% din activele admise totale;

**Grafic II.5.b) Structura activelor admise să acopere rezervele tehnice brute constituite pentru asigurări de viață, la 31.12.2007**



• împrumuturile au fost în valoare de 124.918 lei, reprezentând 0,004% din active admise.

Veniturile obținute din plasamentele aferente tuturor activelor admise să acopere rezervele tehnice brute pentru asigurările de viață (titluri de stat, valori mobiliare tranzacționate, chirii, dobânzi, etc) au fost în valoare de 207.610.578 lei, reprezentând 6,59% din valoarea totală a activelor care acopereau rezervele la asigurări de viață.

## Active deținute în străinătate

După cum am arătat mai sus, la data de 31.12.2007 valoarea activelor deținute în străinătate era de 657.073.077 lei (20,86% din total activelor admise care acopereau rezervele tehnice brute pentru asigurările de viață).

Comparativ cu anul 2006, valoarea activelor deținute în străinătate, înregistrată în 2007, a crescut cu 141,68% în termeni reali.

Cele 9 societăți care au înregistrat active deținute în străinătate, raportate ca active care acoperă rezervele tehnice brute la asigurări de viață, sunt:

• ALLIANZ-TIRIAC, cu plasamente în sumă de 8.125.521 lei efectuate pentru asigurările tradiționale și cu plasamente în sumă de 112.655.379 lei efectuate pentru asigurările legate de investiții. Pentru asigurările legate

de investiții, societatea a înregistrat o creștere reală cu 50,52%, față de 31.12.2006;

• AIG LIFE, cu o valoare de 70.461.448 lei, reprezentând plasamente efectuate numai pentru asigurările tradiționale;

• AVIVA, cu plasamente în valoare de 30.670.605 lei efectuate pentru asigurările legate de investiții, în creștere reală cu 17,74%, față de 31.12.2006;

• EFG LIFE, cu plasamente în străinătate în valoare de 7.171.757 lei;

• GENERALI, cu o valoare de 2.408.487 lei reprezentând plasamente efectuate pentru asigurări tradiționale;

• GRAWE, cu o valoare a plasamentelor pentru asigurări tradiționale de 6.544.740 lei;

• ING ASIGURARI DE VIATA, cu plasamente în sumă de 259.374.759 lei efectuate pentru asigurările legate de investiții, precum și cu plasamente în sumă de 148.344.438 lei efectuate pentru asigurările tradiționale;

• INTERAMERICAN, cu plasamente în sumă de 7.723.768 lei efectuate pentru asigurările tradiționale și cu plasamente în sumă de 3.180.110 lei efectuate pentru asigurările legate de investiții;

• KD LIFE, cu plasamente în valoare de 412.065 lei, efectuate pentru asigurările de legate de investiții.



## Activitatea de reasigurare

Pentru diminuarea riscurilor asumate prin contractele de asigurare încheiate, asigurătorii cedează reasigurătorilor o parte din aceste riscuri.

Valoarea totală a primelor cedate în reasigurare, cumulat pentru asigurări generale și asigurări de viață, a fost de 1.724.888.654 lei, în creștere reală față de anul 2006 cu 7,97%. Ponderea primelor cedate în reasigurare în volumul total de prime brute subscrise în 2007, din ambele categorii de asigurare, a fost de 24,04%.

Volumul primirilor în reasigurare de către reasigurătorii autohtoni a fost în valoare de 27.583.731 lei. Din acest volum total, o sumă de 27.570.495 lei a fost aferentă asigurărilor generale, în scădere cu 50.775.555 lei față de anul 2006. Un număr de 12 reasigurători au permis în reasigurare riscuri de la asigurătorii care au practicat asigurări generale.

Tabel II.6.1 Principalii indicatori ai activității de reasigurare în 2007

Indicator	Asigurări de viață (lei)	Asigurări generale (lei)	Total (viață și generale) (lei)
Prime brute subscrise	1.449.036.915	5.726.752.784	7.175.789.699
Primiri în reasigurare	13.236	27.570.495	27.583.731
Comisioane plătite pentru primiri în reasigurare	385	2.424.652	2.425.037
Prime cedate în reasigurare	42.440.900	1.682.447.754	1.724.888.654
Comisioane primite pentru cedări în reasigurare	16.981.553	280.837.192	297.818.745

**Asigurări generale.** În sectorul asigurărilor generale, la data de 31.12.2007, un număr de 33 asigurători au înregistrat un volum al primelor brute cedate de 1.682.447.754 lei (reprezentând 29,38% din primele brute subscrise), în creștere reală față de 2006 cu 7,33%. În consecință, gradul reținerii proprii, raportat de către asigurătorii autohtoni la aceeași dată, a fost de 70,62% din volumul primelor brute subscrise pentru asigurări generale.

Referitor la structura pe clase de asigurări generale a primelor brute cedate în reasigurare, ponderi semnificative au fost înregistrate la 3 clase de asigurare și anume:

- Clasa III-Asigurări de mijloace de transport terestru, altele decât cele feroviare, cu un volum al primelor cedate de 738.149.186 lei, reprezentând 43,87% din total prime cedate pentru asigurări generale. Comparativ cu 2006, primele cedate în reasigurare la această clasă au crescut în termeni reali cu 38,58%;
- Clasa VIII-Asigurări de incendiu și alte calamități naturale, cu un volum al primelor cedate în reasigurare de

368.690.280 lei, reprezentând 21,91% din total prime cedate pentru asigurările generale, în scădere reală cu 2,71%, față de 2006;

- Clasa XIV-Asigurări de credite, cu un volum al primelor cedate de 213.737.986 lei, reprezentând 12,70% din total.

Valoarea însumată a primelor cedate în reasigurare la aceste 3 clase de asigurare a fost de 1.320.577.452, reprezentând 78,49% din valoarea totală a primelor cedate pentru asigurări generale.

Se remarcă faptul că primele cedate în reasigurare pentru asigurările de credite au scăzut în termeni reali cu 26,92% în 2007, față de anul 2006.

**Asigurări de viață.** În sectorul asigurărilor de viață, în anul 2007 a fost înregistrată o valoare a primelor cedate în reasigurare de 42.440.900 lei, în creștere reală cu 41,51% față de anul 2006.

Raportate la total prime brute subscrise din asigurările de viață, primele cedate au reprezentat 2,93%. Astfel, gradul reținerii proprii a asigurătorilor, pentru asigurările de viață, a fost de 97,07% în 2007, nivel comparabil cu cel înregistrat în anul 2006, de 97,53%.

O pondere semnificativă în primele cedate în reasigurare la această categorie (90,68%) a fost înregistrată la clasa I-Asigurări de viață, anuități și asigurări de viață suplimentare, pentru care au fost cedate în reasigurare prime în valoare de 38.485.214 lei, cu 28,32% mai mult decât în anul 2006, în termeni reali.

Situațiile privind primele brute cedate în reasigurare în 2007, aferente asigurărilor generale și respectiv de viață, sunt prezentate în Anexele nr.10 și nr.11 la prezentul Raport.

## Capitolul II.7.

## Cheltuieli de achiziție și administrare

Cheltuielile de achiziție și administrare aferente activității de asigurare în anul 2007, la nivelul întregii piețe de asigurări, au fost în sumă de 2.336.683.459 lei, din care 57,16% reprezentând cheltuieli de achiziție și 42,84% cheltuieli de administrare.

Comparativ cu anul 2006, cheltuielile generate de achiziția și administrarea contractelor de asigurări în anul 2007, generale și de viață, au fost cu 26,94% mai mari, în termeni reali, și au reprezentat 32,56% din volumul primelor brute subscrise pentru ambele categorii de asigurare.

Structura acestor cheltuieli pe cele două categorii de asigurare a fost următoarea:

a) 1.733.969.915 lei = cheltuieli de achiziție și administrare aferente asigurărilor generale, reprezentând 74,21% din total cheltuieli, în creștere reală cu 14,78%, față de anul 2006;

b) 602.713.544 lei = cheltuieli de achiziție și administrare pentru asigurările de viață (25,79% din total cheltuieli), în creștere reală cu 33,66% față de anul 2006.

**Cheltuielile de achiziție** realizate în anul 2007 au însumat 1.335.706.653 lei și au fost, în termeni reali, cu 33,78% mai mari decât în anul 2006. Structura pe cate-

gorii de asigurare a cheltuielilor de achiziție a fost următoarea:

a) cheltuielile de achiziție pentru asigurările generale au fost în valoare de 976.463.792 lei, în creștere reală cu 31,20%, față de anul 2006. Această valoare reprezintă 73,10% din totalul cheltuielilor de achiziție realizate în 2007, pentru ambele categorii de asigurare;

b) cheltuielile de achiziție aferente asigurărilor de viață au fost de 359.242.861 lei, reprezentând 26,90% din total cheltuieli de achiziție, valoare care este în creștere reală cu 41,33%, față de anul 2006.

**Cheltuielile de administrare**, raportate de societățile de asigurare pentru anul 2007, au fost de 1.000.976.806 lei, în creștere reală cu 3,91%, față de anul 2006. Structura cheltuielilor de administrare pe cele două categorii de asigurare a fost următoarea:

a) cheltuielile de administrare pentru asigurările generale au fost în sumă de 757.506.123 lei, reprezentând 75,68% din total, în scădere reală cu 1,17%, față de anul 2006;

b) cheltuielile aferente asigurărilor de viață au fost de 243.470.683 lei (24,32% din totalul cheltuielilor de administrare), în creștere reală cu 23,74%, față de anul 2006.



## Capitolul II.8.

# Solvabilitatea societăților de asigurare

Solvabilitatea asigurătorilor, ca indicator semnificativ în analiza prudențială a stabilității financiare a societăților efectuată de către CSA, a fost raportată pentru anul 2007 în conformitate cu directivele europene cu privire la calculul solvabilității.

Această raportare s-a transmis în conformitate cu prevederile Ordinelor CSA nr.4/2007 și nr.5/2007 pentru punerea în aplicare a Normelor privind metodologia de calcul al marjei de solvabilitate de care dispune asigurătorul care practică asigurări generale și, respectiv, de viață, al marjei de solvabilitate minime și al fondului de siguranță, norme pe deplin conforme cu directivele europene.

Asigurătorii îndeplinesc cerințele de solvabilitate în situația în care au capacitatea de a-și acoperi obliga-

țiile asumate cu elementele marjei de solvabilitate disponibile.

Valoarea marjei disponibile raportată de societățile de asigurare care au practicat asigurări generale a fost de 1.615.625.237 lei, iar cea raportată de societățile de asigurare care au practicat asigurări de viață a fost de 666.682.358 lei.

Gradul de solvabilitate mediu, determinat ca medie a gradelor de solvabilitate ponderate cu cotele de piață ale fiecărui asigurător care a practicat asigurări generale, a fost în 2007 de 2,38, iar cel determinat pentru asigurările de viață a fost de 3,85.

În cursul anului 2007, 24 de societăți au majorat capitalul social, în vederea respectării prevederilor referitoare la lichiditate și solvabilitate.

## Capitolul II.9.

# Rezultatele financiare și tehnice ale societăților de asigurare

La data de 31.12.2007, 18 societăți de asigurare au înregistrat profit, valoarea cumulată a acestuia fiind de 162.868.733 lei. La aceeași dată, 24 de societăți de asigurare au înregistrat un volum agregat de pierderi de 416.021.299 lei.

Valoarea profitului la nivelul întregii piețe a scăzut în 2007 cu 12,89%, în termeni reali, iar valoarea pierderii a crescut cu 60,01%, comparativ cu anul 2006.

Un număr de 3 societăți a acumulat o valoare a profitului de 93.670.792 lei (ALLIANZ-TIRIAC, ING ASIGURARI DE VIATA și OMNIASIG), care reprezintă 57,51% din întregul profit realizat la nivelul pieței.

Din valoarea totală a pierderii, un procent de 56,77% a fost reprezentat de pierderile cumulate înre-

gistrate de 3 societăți (ARDAF, ASTRA și BT ASIGURARI), în cuantum de 236.176.978 lei.

În ceea ce privește rezultatele tehnice, din raportările transmise de asigurători rezultă că, în sectorul asigurărilor generale, au înregistrat profit tehnic din activitatea de subscriere 8 societăți. Valoarea cumulată a profiturilor tehnice din asigurări generale a fost astfel de 59.755.820 lei, în scădere reală cu 41,84%, față de anul 2006.

Valoarea pierderii din contul tehnic al asigurărilor generale a fost de 383.671.488 lei, în creștere reală cu 35,48%, față de anul 2006.

Pierderile semnificative înregistrate în rezultatele societăților au fost cauzate atât de creșterea valorii indemnizațiilor brute plătite, cât și de creșterea valorii rezervelor tehnice, ca urmare a modificării metodologiilor de calcul.

Societățile care au desfășurat activitate de asigurări de viață au înregistrat în contul tehnic un profit în valoare de 138.512.010 lei, în scădere reală cu 12,66%, față de anul 2006. Pierderea înregistrată în contul tehnic al asigurărilor de viață a fost de 72.814.941 lei, în creștere reală cu 60,94%, față de 2006.

Rezultatele tehnice și financiare ale societăților de asigurare la data de 31.12.2007 sunt prezentate în Anexa nr.13 la prezentul Raport.



## Capitolul II.10.

## Asigurarea de răspundere civilă pentru prejudicii produse prin accidente de vehicule

Acest capitol cuprinde informații referitoare la rezultatele asigurătorilor, înregistrate la 31.12.2007 și raportate până la data de 20 mai 2008, privind activitatea de asigurări obligatorii de răspundere civilă a vehiculelor (RCA).

De la 1 ianuarie 2007, odată cu aderarea României la Uniunea Europeană, cerințele legislative în țara noastră privind asigurarea obligatorie de răspundere civilă pentru prejudicii produse prin accidente de vehicule sunt pe deplin conforme cu Directivele europene.

Datele centralizate nu cuprind informații privind asigurările facultative de răspundere civilă auto (asigurarea de răspundere a transportatorului, etc.) și nici informații privind asigurările Carte Verde eliberate pentru acele vehicule care sunt înmatriculate/înregistrate în România și care se deplasează pe teritoriul statelor din afara Spațiului Economic European, acestea din urmă fiind evidențiate în cadrul asigurărilor facultative aparținând clasei X-Asigurări de răspundere civilă a autovehiculelor.

Dinamica principalilor indicatori specifici, prezenți în acest capitol, este determinată în baza evidențelor tehnice raportate de asigurătorii RCA în exercițiul financiar 2007, precum și a rezultatelor cumulate din exercițiile financiare anterioare privind asigurarea de răspundere civilă a vehiculelor cu valabilitate pe teritoriul României (RCA - intern) și asigurarea de răspundere civilă cu valabilitate în afara teritoriului României (Carte Verde).

Condițiile generale referitoare la derularea raporturilor contractuale privind asigurarea obligatorie RCA/2007 sunt stabilite de Legea nr.136/1995, cu modificările și completările ulterioare, iar condițiile speciale sunt detaliate de normele puse în aplicare prin Ordinul CSA nr.113133/2006.

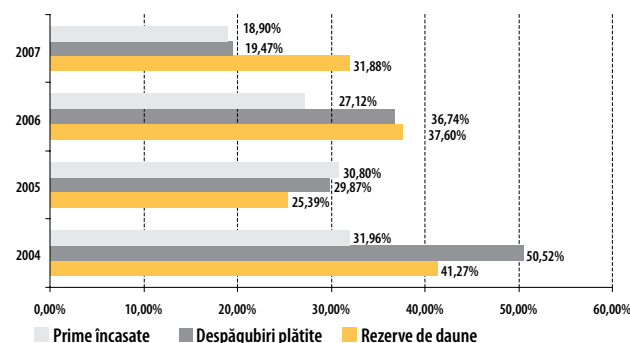
În baza art.5 din Legea nr.136/1995 și a Ordinului CSA nr.113133/2006, au fost avizate, în vederea menținerii autorizației pentru practicarea asigurării obligatorii de răspundere civilă pentru prejudicii produse prin accidente de vehicule, cu valabilitate pe teritoriul statelor semnatare ale Acordului Multilateral, 16 societăți de asigurare, numărul acestora majorându-se cu 6,67% față de anul 2006.

Astfel, în exercițiul financiar 2007, următorii asigurători au practicat asigurări obligatorii de răspundere civilă pentru prejudicii produse prin accidente de vehicule: ABC ASIGURARI, ALLIANZ-TIRIAC ASIGURARI, ARDAF, ASIBAN, ASIROM, ASTRA, BCR ASIGURARI, BT ASIGURARI TRANSILVANIA, CARPATICA ASIGURARI, CLAL ROMANIA, ASITRANS (denumire actuală: EUROINS ROMANIA), GENERALI ASIGURARI, INTERAMERICAN ROMANIA, OTP ASIGURARI, OMNIASIG și UNITA.

**Tabel II.10.1 Dinamica principalilor indicatori privind asigurarea obligatorie de răspundere civilă pentru prejudicii produse prin accidente de vehicule**

Indicatori	2003	2004	2005	2006	2007
Prime brute încasate (mii lei)	539.918	712.471	931.930	1.184.624	1.408.555
Despăgubiri brute plătite (mii lei)	232.762	350.341	454.999	622.146	743.280
Rezerve de daune (mii lei)	142.827	201.774	253.011	348.138	459.131

**Grafic II.10.a) Ritmurile anuale de creștere a indicatorilor care reflectă eficiența activității asigurătorilor RCA**



### II.10.1. – Prime din asigurările obligatorii RCA

Pentru anul de subscriere 2007, volumul total al primelor subscrise pentru riscurile de răspundere civilă pentru vehicule a fost de 1.459.780.380 lei, din care primele încasate în exercițiul financiar 2007 au reprezentat 96,49%.

Volumul total al **primelor brute încasate** pentru asigurarea obligatorie RCA, valabilă începând cu anul 2007, a fost de **1.408.554.907 lei**, pentru un număr de **5.548.171 polițe încheiate**, din care:

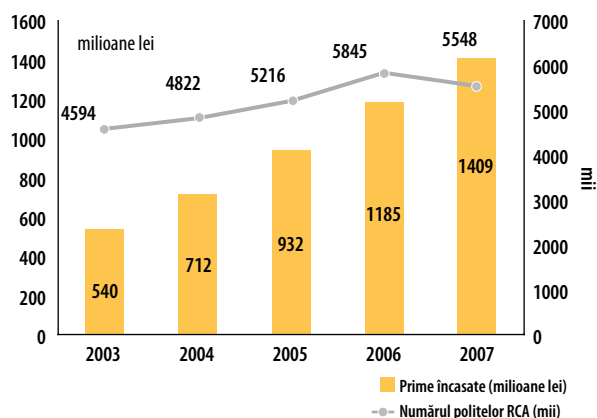
a) prime brute încasate din asigurările RCA încheiate pentru vehiculele aparținând persoanelor fizice = 635.877.006 lei, pentru 3.951.893 polițe;

b) prime brute încasate din asigurările RCA încheiate pentru vehiculele aparținând persoanelor juridice = 772.677.901 lei, pentru 1.596.278 polițe.

Din numărul total al asigurărilor RCA încheiate pentru anul de subscriere 2007, un număr de 2.234.903 polițe și-au continuat valabilitatea în exercițiul financiar 2008, din care 1.468.482 polițe pentru vehiculele aparținând persoanelor fizice și 766.421 polițe pentru vehiculele aparținând persoanelor juridice.

Față de anul 2006, volumul primelor brute încasate pentru anul de subscriere 2007 a crescut cu 18,90%

Grafic II.10.b) Dinamica numărului de polițe RCA și a primelor încasate în 2003-2007

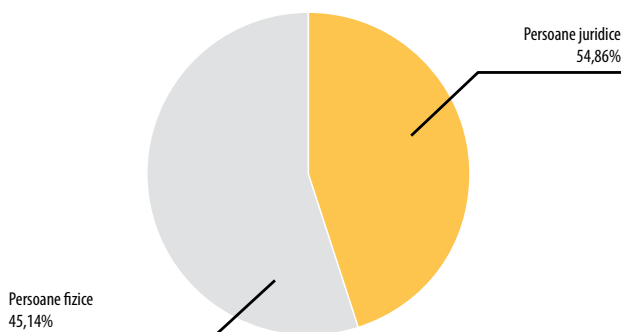


în termeni reali, ceea ce înseamnă o creștere reală cu 11,57%. Prin raportarea primelor încasate la numărul de polițe, rezultă o primă medie/contract de 253,88 lei, în creștere nominală cu 25,25%, respectiv în creștere reală cu 17,53%. În același timp, numărul de polițe emise în anul de subscriere 2007 a înregistrat o diminuare cu 5,07%, față de anul 2006.

Scăderea numărului de polițe se explică prin faptul că în 2006, anul de comparație, pentru vehiculele înmatriculate în România care s-au deplasat în afara țării noastre era necesară încheierea unor polițe facultative (Carte Verde), suplimentare asigurării obligatorii de răspundere civilă auto valabilă numai pe teritoriul României.

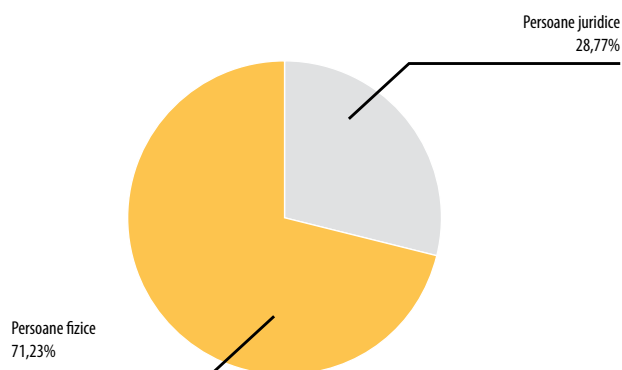
În aplicarea prevederilor art. 2 al Directivei 90/332/EEC (denumită și "A III-a directivă privind asigurarea de răspundere civilă a vehiculelor"), modificat prin art. 4 alin.(2) din Directiva 2005/14/EC (denumită și "A V-a directivă auto"), începând din anul 2007 polițele de asigurare RCA emise pentru vehiculele care au locul obișnuit de staționare în România "acoperă, în baza unei prime unice, prejudiciile provocate pe teritoriul Comunității Europene, pe toată perioada de valabilitate a acestora".

Grafic II.10.c) Structura pe persoane fizice și persoane juridice, a primelor încasate din polițele RCA/2007



Comparativ cu exercițiul financiar 2006, volumul total al primelor brute încasate pentru anul de subscriere 2007 pentru vehiculele deținute de persoane fizice a înregistrat o creștere nominală cu 14,47%. Prima medie

Grafic II.10.d) Structura pe persoane fizice și persoane juridice, a numărului de polițe RCA/2007 încheiate



aferentă asigurărilor RCA/2007 încheiate pentru vehiculele aparținând persoanelor fizice a fost de 160,90 lei/contract, în creștere nominală față de anul precedent cu 21,82% și în creștere reală cu 14,31%. Numărul de polițe încheiate pentru această categorie de vehicule s-a diminuat cu 6,03%, față de aceeași perioadă.

Pentru vehiculele aparținând persoanelor juridice, volumul primelor brute încasate a înregistrat, în exercițiul financiar 2007, o creștere nominală cu 22,82%, abatere determinată de majorarea nivelului mediu al primelor de asigurare pentru această categorie de vehicule până la 484,05 lei/contract (în creștere nominală cu 26,10%, față de anul precedent, respectiv în creștere reală cu 18,33%). Numărul de polițe RCA/2007 încheiate pentru vehiculele aparținând persoanelor juridice a scăzut cu 2,60%, față de anul 2006.

Abaterile procentuale precizate pentru indicatorul de volum, corectate cu rata inflației, reflectă o creștere, față de anul 2006, cu 7,41% pentru persoane fizice și cu 15,25% pentru persoane juridice.

Din volumul total al primelor brute încasate, asigurătorii au cedat în reasigurare un volum de 96.811.148 lei (în proporție de 97,98% pe piața externă și 2,02% pe piața internă), reprezentând o cotă de 6,87% din total prime brute încasate. În consecință, volumul total al primelor nete încasate pentru anul de subscriere 2007 a fost de 1.311.743.759 lei, reprezentând 93,13% din volumul total al primelor brute încasate.

## II.10.2. – Limite de despăgubire

În perioada anilor 2003 – 2006, inclusiv, limitele de despăgubire pentru asigurarea obligatorie RCA au fost stabilite, prin norme emise de CSA, la un nivel maxim, în funcție de rezultatele tehnice realizate de asigurători pentru această asigurare și de prognozele comunicate pentru alți indicatori economici, care au influență asupra pieței de asigurări (rata inflației, câștigul mediu anual, etc.). Răspunderea asumată de asigurători prin încheierea unui contract Carte Verde în această perioadă s-a situat în limitele de despăgubire prevăzute de directivele europene, regulamentele și convențiile internaționale ori bilaterale în materie.

Începând cu anul 2007, limitele de despăgubire

Tabel II.10.2 Limitele de despăgubire pentru asigurarea obligatorie RCA și dinamica lor

	Pentru daune materiale		Dinamica (daune materiale)(%)	Pentru vătămări corporale și decese		Dinamica (vătămări corporale și decese)(%)
	(euro)	(lei)		(euro)	(lei)	
2003	22.845	80.000	-	28.557	100.000	-
2004	48.482	200.000	112,22	84.844	350.000	197,11
2005	76.316	300.000	57,41	127.194	500.000	49,91
2006	108.799	400.000	42,56	271.998	1.000.000	113,84
2007	100.000	335.600	-8,09	500.000	1.678.000	83,83

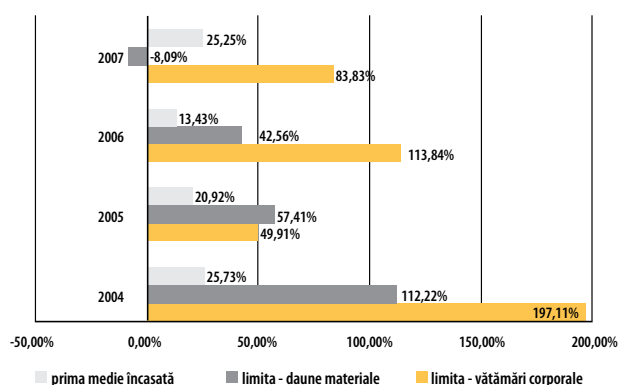
Notă: Începând cu anul 2007, limitele minime de despăgubire sunt stabilite în euro; pentru conversia lei-euro sau euro-lei au fost utilizate cursurile de schimb valabile la începutul anilor precizați

sunt prevăzute în norme la un nivel minim, asigurătorii având libertatea de a-și stabili răspunderea maximă, în funcție de propriile rezultate tehnice și financiare înregistrate, precum și de politica acestora.

În perioada 2003 – 2007, limitele de despăgubire s-au majorat anual în medie cu 89,17 puncte procentuale. În aplicarea dispozițiilor art.1 al Directivei 84/5/EEC, modificat prin art.2 al Directivei 2005/14/EC, limitele de despăgubire vor continua să crească în perioada următoare.

Față de anul 2006, se remarcă pentru anul 2007 o scădere cu 8,09% a valorii în lei a limitei de despăgubire pentru daunele materiale, determinată de diferența dintre cursul luat în considerare la prognoza în lei a valorii aferente anului 2006 și cursul comunicat de Banca Națională a României pentru începutul anului 2006.

Grafic II.10.e) Ritmurile de creștere a limitelor de despăgubire comparativ cu ritmul de creștere a primei medii încasate din asigurarea RCA



În perspectivă, limitele de despăgubire pentru daunele materiale și vătămrile corporale provocate prin accidente de vehicule în cursul anilor 2008 și 2009 sunt precizate prin legislația secundară la un nivel minim de:

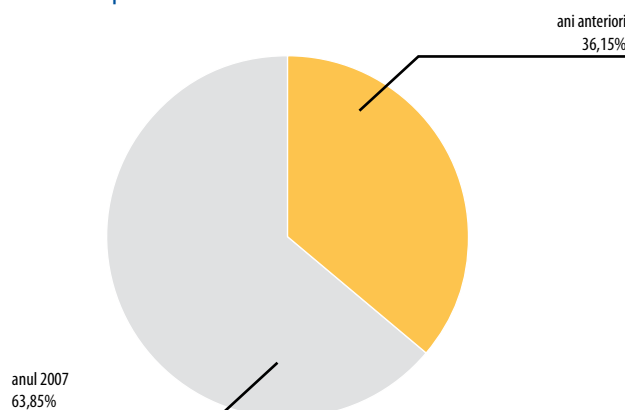
- 150.000 euro pentru pagube materiale și 750.000 euro pentru vătămări corporale - pe parcursul anului 2008 (cu 50% mai mult decât cele stabilite pentru anul 2007);
- 300.000 euro pentru pagube materiale și 1.500.000

euro pentru vătămări corporale pe parcursul anului 2009 (cu 100% mai mult față de anul 2008).

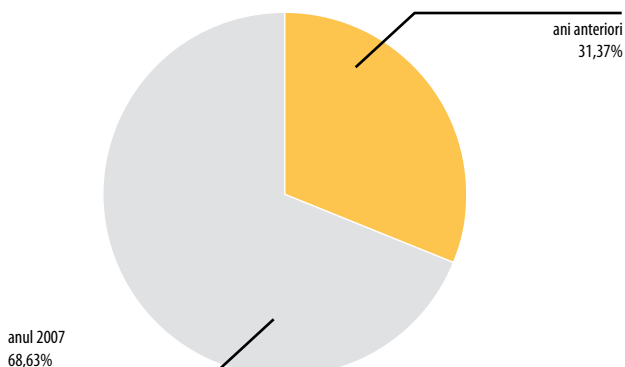
### II.10.3. – Despăgubiri plătite și rezerve de daune constituite

**Despăgubirile brute datorate** în perioada unui exercițiu financiar sunt determinate prin însumarea volumului total al **despăgubirilor brute plătite** în cursul aceluiași exercițiu financiar (pentru dosarele de daună aferente contractelor încheiate în anii de subscriere anteriori și în anul de referință) cu volumul total al **rezervei brute pentru daune nelichidate** la sfârșitul respectivului exercițiu financiar (pentru dosarele de daună aferente contractelor încheiate în anii de subscriere anteriori și în anul de referință).

Grafic II.10.e) Despăgubiri datorate, defalcate pe sume datorate pentru contractele încheiate în 2007 și sume datorate pentru contractele încheiate în anii anteriori



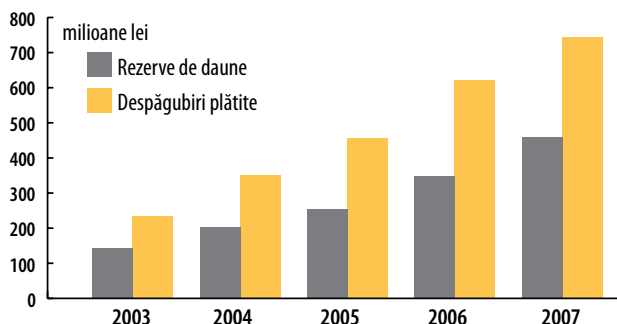
Grafic II.10.f) Dosare de daună avizate, defalcate pe dosare aferente contractelor încheiate în 2007 și dosare aferente contractelor încheiate în anii anteriori



Volumul total al **despăgubirilor brute datorate** în cursul exercițiului financiar 2007, pentru prejudicii produse în 2007 și în anii precedenți (dar nelichidate până la data de 31.12.2007), a fost de **1.202.410.716 lei** (în creștere reală cu 16,28% față de anul 2006), pentru un număr de **391.127 dosare de daună avizate**, din care:

- persoane fizice = 578.133.402 lei (208.416 dosare de daună);

Grafic II.10.g) Dinamica despăgubirilor brute datorate, structurate pe elementele sale componente (despăgubiri brute plătite și rezerve brute de daune)

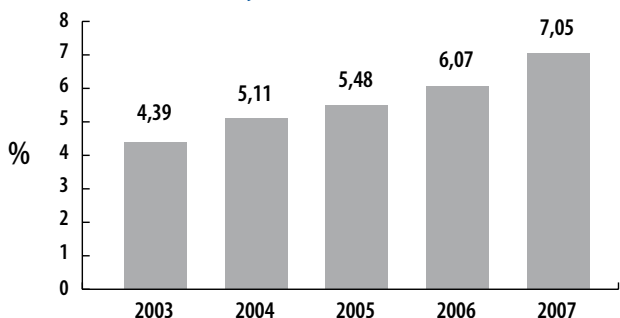


• persoane juridice = 624.277.314 lei (182.711 dosare de daună)

Volumul total al despăgubirilor brute datorate în cursul exercițiului financiar 2007 a evidențiat o creștere nominală, față de anul 2006, cu 23,92%, influențată exclusiv de creșterea nominală cu 41,23% a volumului de despăgubiri datorate pentru dosarele de daună aferente contractelor încheiate în 2007 (creșterea reală fiind de 32,53%).

Despăgubirile brute datorate pentru dosarele de daună aferente contractelor încheiate pentru vehiculele aparținând persoanelor fizice s-au majorat, în anul 2007 față de 2006, cu 28,11% în termeni nominali și respectiv cu 20,22% în termeni reali. În cazul persoanelor juridice, acest indicator a crescut cu 20,28% în termeni nominali, creșterea reală, corectată la rata inflației, fiind astfel de 12,86%.

Grafic II.10.h) Frecvența daunelor



Numărul total al dosarelor de daune datorate în cursul exercițiului financiar 2007 s-a majorat, față de anul precedent, cu 10,19%, semnalându-se o tendință mai mare de creștere pentru persoane juridice (cu 11,17%), față de cele pentru persoane fizice (cu 9,35%).

Din graficul II.10.h) reiese că, în perioada 2003 – 2007, frecvența daunelor pe ansamblul pieței de asigurări obligatorii de răspundere civilă pentru prejudicii produse de vehicule, a crescut anual în medie cu 0,67 puncte procentuale, factor care a influențat în mare măsura calculul tarifelor de primă RCA/2008.

Din volumul total al despăgubirilor brute datorate în cursul exercițiului financiar 2007, despăgubirile brute plătite reprezintă 61,82%, iar volumul rezervelor brute de daune estimate reprezintă 38,18%.

## Structura despăgubirilor brute datorate în cursul exercițiului financiar 2007

a) totalul sumelor de **despăgubiri brute plătite** în cursul exercițiului financiar 2007, aferente asigurărilor obligatorii RCA valabile începând cu anul 2007, cumulate cu cele aferente exercițiilor financiare anterioare, a fost de **743.279.823 lei**, pentru un număr de **262.201 dosare de daună**, din care:

- pentru persoane fizice = 371.240.409 lei (141.128 dosare de daună),
- pentru persoane juridice = 372.039.414 lei (121.073 dosare de daună).

Din volumul total al despăgubirilor brute plătite, asigurătorii au recuperat în 2007 un volum de 106.358.375 lei, din care suma de 1.341.770 lei a fost recuperată de la reasigurători, potrivit termenilor contractuali.

Pentru anul 2007 se remarcă o rată de creștere nominală, față de anul precedent, cu 19,47% a volumului total al despăgubirilor brute plătite (atât pentru dosarele de daună aferente anilor de subscriere anteriori, cât și pentru cele aferente anului 2007).

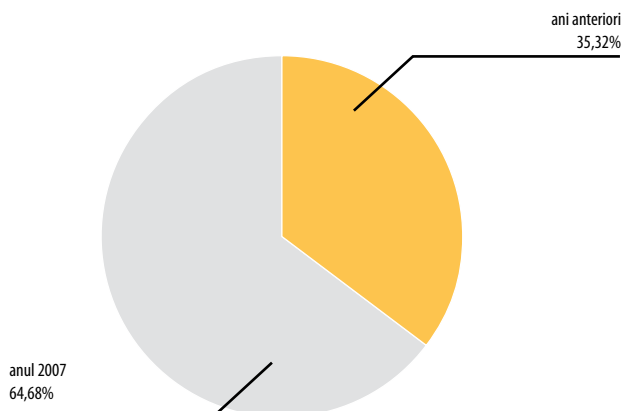
În termeni reali, acest indicator a crescut cu 12,10%, ca o consecință a creșterii severității pagubelor produse de conducătorii vehiculelor aflate în proprietatea persoanelor fizice (cu 19,61% în termeni nominali, respectiv cu 12,23% în termeni reali).

Valoarea despăgubirilor plătite pentru daunele materiale produse de conducătorii vehiculelor aflate în proprietatea persoanelor fizice, aferente contractelor încheiate în 2007, a crescut cu 33,27% în termeni nominali (creșterea reală fiind cu 25,05)

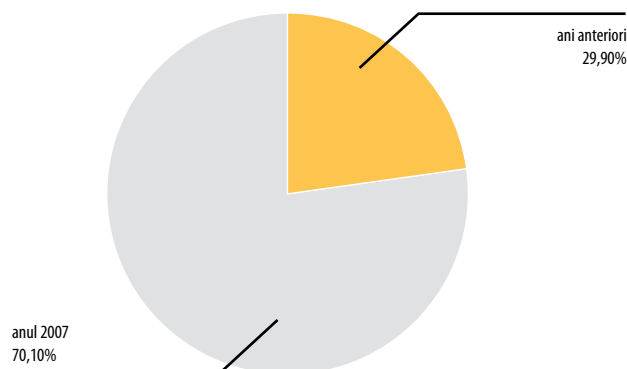
În consecință, valoarea medie de despăgubire pentru această categorie de vehicule s-a menținut pe un trend crescător, ajungând în 2007 la 2.630,52 lei/dosar de daună (în creștere nominală cu 10,31%, ceea ce înseamnă o creștere reală cu 3,51%).

Despăgubirile brute plătite pentru prejudiciile provocate de vehiculele aparținând persoanelor juridice reprezintă 50,05% din volumul total al despăgubirilor brute plătite, în creștere cu 19,33% față de anul 2006 (creșterea reală fiind de 11,98%), consecință a creșterii valorii medii de despăgubire cu 8,43% (3.072,85 lei/do-

Grafic II.10.i) Despăgubiri plătite, defalcate pe sume plătite pentru contractele încheiate în 2007 și sume plătite pentru contractele încheiate în anii anteriori



Grafic II.10.j) Dosare de daună plătite, defalcate pe dosare aferente contractelor încheiate în 2007 și dosare aferente contractelor încheiate în anii anteriori



sar de daună), precum și a numărului de dosare de daună plătite (cu 10,06%).

Cea mai mare creștere se evidențiază în anul 2007 în cazul despăgubirilor brute plătite pentru dosarele de daună aferente contractelor încheiate în 2007, respectiv cu 39,25% față de anul precedent (creșterea reală fiind de 30,66%). Această evoluție a fost influențată de creșterea valorii daunelor materiale provocate prin utilizarea vehiculelor aparținând persoanelor juridice (cu 47,86% în termeni nominali, respectiv cu 38,75% în termeni reali). Volumul despăgubirilor brute plătite pentru vătămările corporale produse prin utilizarea vehiculelor aparținând persoanelor juridice a scăzut cu 54,58% (scăderea reală fiind cu 57,38%).

Raportate la total despăgubiri brute plătite în cursul exercițiului financiar 2007, cumulat pentru dosarele de daună aferente contractelor încheiate în anii anteriori și pentru anul de subscriere 2007, despăgubirile plătite pentru daune materiale au reprezentat 97,30%, iar cele plătite pentru vătămări corporale au reprezentat 2,70%, chiar dacă acestea din urmă au înregistrat față de anul precedent o creștere nominală cu 14,65% și o creștere reală cu 7,58%.

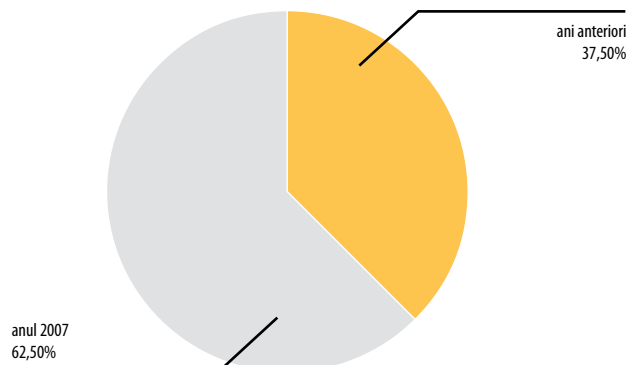
Numărul total al dosarelor de daune lichidate a înregistrat o creștere față de anul precedent cu 9,17%, chiar dacă numărul dosarelor aferente contractelor încheiate în anii anteriori a înregistrat o scădere cu 10,63% (pentru persoane fizice semnalându-se o creștere cu 8,43%, iar pentru persoane juridice o creștere cu 10,06%).

**b) totalul rezervelor brute de daune**, constituite pentru daunele nelichidate la 31.12.2007, pentru dosare aferente contractelor încheiate în 2007 și în anii de subscriere anteriori, a fost de **459.130.893 lei** (pentru un număr de 128.926 dosare de daună), din care:

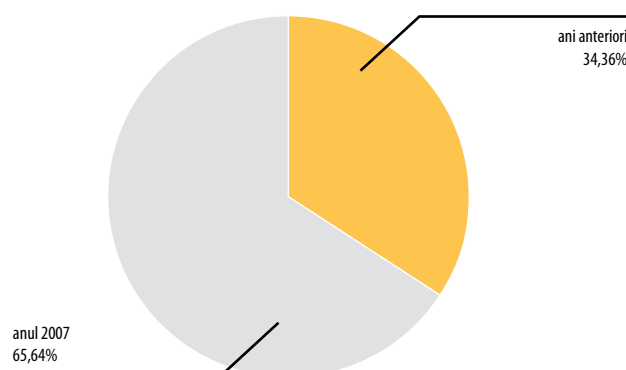
- pentru persoane fizice = 206.892.993 lei (67.288 dosare de daună),
- pentru persoane juridice = 252.237.900 lei (61.638 dosare de daună).

Volumul total al rezervelor brute constituite pentru daunele nelichidate la 31.12.2007 arată o creștere nominală față de anul 2006 cu 31,88% (creșterea pentru

Grafic II.10.k) Rezerve de daune constituite, defalcate pe rezerve pentru dosarele aferente contractelor încheiate în 2007 și rezerve pentru dosarele aferente contractelor încheiate în anii anteriori



Grafic II.10.l) Dosare de daună nelichidate, defalcate pe dosare aferente contractelor încheiate în 2007 și dosare aferente contractelor încheiate în anii anteriori



persoane fizice fiind de 46,85%, iar cea pentru persoane juridice de 21,70%), pe fondul menținerii unui trend crescător a valorii medii de despăgubire pentru aceste dosare (care s-a majorat cu 17,42% față de anul precedent, până la 3.561,20 lei/dosar de daună) și al creșterii cu 54,68% (+45,14% în termeni reali) a rezervei brute de daune pentru dosarele nelichidate aferente contractelor încheiate în 2007 pentru vehiculele aparținând persoanelor fizice.

În termeni reali, rezervele totale privind daunele nelichidate în aceeași perioadă de referință au crescut cu 23,75% (în cazul persoanelor fizice înregistrându-se o creștere reală cu 37,80%, iar în cel al persoanelor juridice, o creștere reală cu 14,20%).

Numărul total al dosarelor de daune nelichidate s-a majorat cu 12,32%, față de anul precedent, semnalându-se o creștere cu 11,34% pentru persoanele fizice și o creștere cu 13,41% pentru persoanele juridice.

Despăgubirile pentru dosarele de daună nelichidate la data de 31.12.2006 au fost plătite în cursul exercițiului financiar 2007 în proporție de 75,42% din volumul total al rezervelor de daună estimat, însumând valoarea de 262.563.147 lei pentru 78.403 dosare de daună. Pentru cele 36.385 dosare de daună rămase nerezolvate la

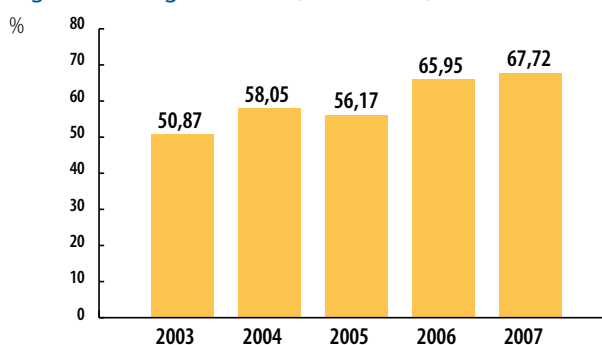
sfârșitul anului 2007, suma de 85.574.845 a fost recalculată, daunele fiind estimate a fi plătite în următorul an (anul 2008) la o valoare medie de 3885,71 lei/dosar de daună. Comparativ cu dauna medie estimată pentru dosarele de daună nelichidate până la 31.12.2006 (3.032,88 lei/dosar de daună), în cursul anului 2007 s-au plătit despăgubiri în valoare medie de 3348,89 lei/dosar de daună, semnalându-se o abatere nesemnificativă (cu +10,42%) între valoarea estimată și cea plătită.

#### II.10.4. – Rezultatul tehnic pentru asigurările obligatorii RCA

Rata daunei calculată pentru exercițiul financiar 2007, în funcție de volumul total al despăgubirilor datorate, recalculat corespunzător variației rezervei de daună, și volumul total al primelor încasate, recalculat potrivit variației rezervei de primă, este de 67,72%, având o abatere față de anul 2006 de +1,77 puncte procentuale, ceea ce evidențiază un rezultat tehnic optim, sub nivelul mediu înregistrat pentru asigurarea obligatorie RCA de către țările membre UE.


Rata daunei în anul 2007 aferentă contractelor încheiate pentru vehicule aparținând persoanelor fizice

Grafic II.10.m) Dinamica rezultatului tehnic privind asigurările obligatorii RCA (rata daunei)



este de 74,80% (cu 6,97 puncte procentuale mai mare decât în 2006), iar cea aferentă contractelor încheiate pentru persoanele juridice este de 61,60% (în scădere cu 2,66 puncte procentuale față de anul precedent).

Eficiența asigurării obligatorii RCA în cursul anului 2007, luând în considerare efectele contractelor de reasigurare încheiate de asigurătorii RCA și alte recuperări, reflectă pe total piață de asigurări RCA o rata a daunei reală de 64,21%.



## Capitolul II.11.

## Activitatea brokerilor de asigurare

## II.11.1. – Activele și capitalul social al brokerilor de asigurare

Din analiza situațiilor financiare transmise de 348 brokeri de asigurare, la 31.12.2007, a rezultat că aceștia dețineau active în sumă de 358.565.850 lei, în creștere reală cu 42,85%, față de anul 2006.

Active mai mari de 14.000.000 lei au fost înregistrate de 7 brokeri de asigurare, valoarea însumată a acestora fiind de 176.045.973 lei, reprezentând 49,10% din total active la nivelul pieței de brokeraj.

Active cuprinse între 2.151.824 lei și 5.911.431 lei au fost raportate de 22 brokeri de asigurare, a căror valoare însumată a fost de 81.902.061 lei, reprezentând 22,84% din total active.

Valoarea capitalului social subscris de cei 348 brokeri de asigurare, raportată în situațiile financiare la data de 31.12.2007, a fost de 16.511.972 lei, iar cea a capitalului social vărsat a fost de 16.365.972 lei. Diferența între valoarea capitalului social subscris și cea a capitalului social vărsat, în sumă de 146.000 lei, este reprezentată de valoarea rămasă de vărsat la 2 societăți.

La data analizată, 8 brokeri de asigurare înregistrau valori ale capitalului social subscris de peste 200.000 lei, rezultând o valoare cumulată de 3.934.315 lei (23,83% din total capital social subscris).

Alți 29 brokeri de asigurare au înregistrat un capital social subscris cuprins în intervalul 100.000 – 190.230 lei, valoarea cumulată a capitalurilor acestora fiind de 3.488.320 lei (21,13% din total capital social subscris).

Numărul brokerilor de asigurare având un capital social subscris cuprins în intervalul 25.010 - 90.000 lei, la data de 31.12.2007, era de 89, valoarea însumată a capitalurilor acestora fiind de 3.539.337 lei (21,43% din total capital social subscris).

Numărul brokerilor de asigurare al căror capital social subscris corespundea limitei minime prevăzute de legislația în vigoare, de 25.000 lei, era la sfârșitul anului 2007 de 222, valoarea cumulată a capitalurilor acestora fiind de 5.550.000 lei (33,61% din total).

Valorile activelor și ale capitalurilor sociale, la 31.12.2007, pentru fiecare dintre cei 348 de brokeri, sunt prezentate în Anexa nr.14 la prezentul Raport.

## II.11.2. – Venituri din activitatea de brokeraj

Brokerii de asigurare care au desfășurat activitate în anul 2007 și au transmis raportări au înregistrat, la data de 31.12.2007, o valoare totală a veniturilor din activitatea de brokeraj de 350.785.097 lei, din care:

- venituri din negocierea contractelor de asigurare și reasigurare (raportate de 330 de brokeri), în sumă de 338.195.660 lei, reprezentând 96,41% din total venituri;

- venituri din efectuarea inspecțiilor de risc (raportate de 5 brokeri), în sumă de 564.152 lei, reprezentând 0,16% din total venituri;

- venituri din regularizări în caz de daune (raportate de 17 brokeri), în sumă de 5.270.977 lei, reprezentând 1,50% din total venituri;

- venituri din comisariat de avarii (raportate de 6 brokeri), în sumă de 389.062 lei, reprezentând 0,11% din total venituri;

- venituri din alte activități în legătură cu obiectul de activitate (raportate de 56 de brokeri), în sumă de 6.365.246 lei, reprezentând 1,81% din total venituri.

Mai mult de trei sferturi din totalul veniturilor din activitatea de brokeraj a fost realizat de 60 de brokeri (valoarea cumulată a veniturilor acestora fiind de 270.653.755, reprezentând 77,16% din total).

Veniturile din activitatea de brokeraj, realizate în anul 2007 de fiecare din cei 348 brokeri de asigurare, sunt prezentate în Anexa nr.15 la prezentul Raport.

## II.11.3. – Rezultate financiare

Conform situațiilor financiare raportate de brokerii de asigurare pentru exercițiul financiar 2007, 255 de brokeri de asigurare au raportat profit, iar 93 de brokeri de asigurare au raportat pierdere.

Profitul înregistrat la nivelul pieței brokerilor de asigurare a fost de 118.253.938 lei, din care un procent de 75,29% a fost realizat de 20 brokeri de asigurare.

Valoarea cumulată a pierderii înregistrate, în anul 2007, de cei 93 de brokeri de asigurare a fost de 12.707.079 lei, din care un procent de 75,11% a fost aferent unui număr de 7 brokeri.

În Anexa nr.16 la prezentul Raport sunt prezentate rezultatele financiare obținute, la data de 31.12.2007, de cei 348 brokeri de asigurare.





# **Partea III**

## **Anexe**

## ANEXA 1

# Prime brute subscrise pe clase de asigurări generale în anul 2007 (lei)

Nr. crt.	Societate	Total prime brute subscrise	Clase de asigurări						
			I	II	III	IV	V	VI	VII
1	ABC Asigurari	11.138.078	537.142	0	2.478.543	0	0	0	21.608
2	ATE INSURANCE ROMANIA	1.303.176	96.352	0	0	0	0	0	0
3	AIG Romania	96.597.859	7.422.846	0	0	0	0	0	1.286.549
4	ALLIANZ	1.137.608.897	6.337.295	8.896.722	695.255.834	0	4.058.155	-158.726	11.857.490
5	ARDAF	157.340.477	1.153.782	0	47.616.390	32.057	6.068	10.939.783	542.949
6	AGRAS	10.669.032	0	0	0	0	0	0	0
7	ASIBAN	444.463.173	2.079.126	6.012	222.155.764	677.598	834.709	1.025.771	1.807.354
8	ASIMED	807.983	0	684.454	0	0	0	0	0
9	ASIROM	535.277.640	6.806.704	2.638.263	228.927.071	0	73.550	3.828.995	1.974.198
10	ASITO KAPITAL	27.913.400	4.305.244	0	3.035.872	397	0	98.470	862.152
11	ASITRANS	91.173.395	1.875.189	9.756	37.422.112	0	0	252.012	486.452
12	ASTRA	367.207.389	9.492.904	2.649.475	136.018.626	34.188	5.066.658	7.213.517	3.391.047
13	BCR Asigurari	559.976.340	2.994.457	9.072	208.677.157	817.061	552.194	1.574.006	2.309.689
14	BT Asigurari	265.775.821	732.890	0	123.203.139	21.265	0	0	551.412
15	CARPATICA Asig	109.518.124	1.782.796	0	30.661.314	0	1.626	0	31.312
16	OTP GARANCIA ASIGURARI	19.630.142	183.411	0	5.562.255	0	0	0	21.879
17	CERTASIG	2.225.969	620.758	0	450.801	0	0	0	3.448
18	CITY Insurance	3.555.939	6.780	0	2.037	0	0	0	332.149
19	CLAL ROMANIA ASIGURARI-REASIGURARI	6.858.138	112.146	0	3.664.015	0	0	0	100.153
20	DELTA ADDENDUM	9.418.969	50.368	0	5.029.884	0	0	0	54.499
21	EFG Eurolife Generale	855.456	169.820	0	0	0	0	0	0
22	EUROASIG	9.657.457	197.308	0	6.701.133	0	0	0	10.954
23	CREDIT EUROPE ASIGURARI	5.739.939	30.147	0	1.777.933	0	0	0	43.540
24	GARANTA	75.701.834	991.770	100.625	16.097.753	0	28.755	5.098	934.753
25	GENERALI	321.325.325	2.034.989	0	190.801.534	0	0	193.086	2.486.607
26	GERROMA	2.557.507	2.522.339	0	0	0	0	0	0
27	F.A.T.A. Asigurari	31.104.897	31.956	0	6.891.546	1.461	0	0	223.864
28	GRAWE	-106.418	-106.418	0	0	0	0	0	0
29	INTERAMERICAN	36.874.758	1.739.131	6.738.035	13.639.989	0	0	0	14.794
30	IRASIG	1.348.755	20.989	0	0	0	0	75.130	0
31	OMNIASIG VIENNA INSURANCE GROUP	883.919.762	10.358.543	0	409.334.951	2.241.263	3.478.826	5.571.779	9.413.323
32	R.A.I.	25.146.810	130.486	70.194	9.781.043	31.305	0	3.158	29.263
33	UNITA VIENNA INSURANCE GROUP	474.166.761	1.451.872	1.925.436	214.672.521	0	0	0	1.321.110
<b>TOTAL</b>		<b>5.726.752.784</b>	<b>66.163.121</b>	<b>23.728.045</b>	<b>2.619.859.216</b>	<b>3.856.595</b>	<b>14.100.541</b>	<b>30.622.078</b>	<b>40.112.546</b>

I. Asigurări de accidente și boală (inclusiv de muncă și boli profesionale)  
 II. Asigurări de sănătate  
 III. Asigurări de mijloace de transport terestru, altele decât cele feroviare  
 IV. Asigurări de mijloace de transport feroviar  
 V. Asigurări de mijloace de transport aeriene  
 VI. Asigurări de mijloace de transport navale (maritime, fluviale, lacustre, canale navigabile)  
 VII. Asigurări de bunuri în tranzit, inclusiv mărfuri transportate, bagaje și orice alte bunuri  
 VIII. Asigurări de incendiu și calamități naturale

IX. Asigurări de daune la proprietăți  
 X. Asigurări de răspundere civilă a autovehiculelor (răspundere civilă auto obligatorie și carte verde)  
 XI. Asigurări de răspundere civilă a mijloacelor de transport aerian  
 XII. Asigurări de răspundere civilă a mijloacelor de transport naval  
 XIII. Asigurări de răspundere civilă generală  
 XIV. Asigurări de credite  
 XV. Asigurări de garanții  
 XVI. Asigurări de pierderi financiare  
 XVII. Asigurări de protecție juridică  
 XVIII. Asigurări de asistență a persoanelor aflate în dificultate

Clase de asigurări										
VIII	IX	X	XI	XII	XIII	XIV	XV	XVI	XVII	XVIII
2.400.857	0	4.493.858	0	0	463.298	0	0	0	0	742.772
593.254	96.534	0	0	0	517.036	0	0	0	0	0
20.558.852	55.139.701	0	0	0	7.573.812	0	0	4.100.598	0	515.501
148.142.700	37.339.488	180.963.827	4.547.155	449.056	30.142.955	8.674.715	1.102.231	0	0	0
9.723.043	5.755.038	74.804.900	0	0	3.064.305	303.013	0	987.280	0	2.411.869
0	10.669.032	0	0	0	0	0	0	0	0	0
38.173.858	4.839.269	75.962.161	631.946	0	5.861.897	89.186.662	0	39.669	0	1.181.378
1.850	0	0	0	0	121.679	0	0	0	0	0
57.068.983	20.420.583	204.197.069	14.509	0	7.631.750	825.672	-4.360	874.653	0	0
18.572.000	0	0	0	0	1.030.050	0	0	0	0	9.215
2.576.209	656.148	43.386.625	0	0	2.279.218	75.828	178.144	4.764	0	1.970.938
20.702.789	4.484.541	156.831.369	8.608.744	2.068.534	8.305.899	968.797	988.855	381.447	0	0
49.522.706	6.252.008	130.405.510	0	34.059	6.777.520	146.113.353	1.809.837	435.762	0	1.691.947
27.022.277	0	89.304.010	0	0	3.465.700	15.609.463	11.628	2.051.060	0	3.802.976
5.892.649	119.253	54.521.797	0	0	1.162.684	8.270.003	0	0	0	7.074.689
4.041.683	0	8.380.019	0	0	716.295	99.879	0	0	0	624.722
138.064	0	0	0	0	235.134	17.599	0	0	0	760.165
5.876	7.854	0	0	0	0	0	0	0	0	3.201.243
354.674	1.558.723	543.543	0	0	491.789	0	0	33.095	0	0
2.579.297	39.431	0	0	0	566.339	0	28.666	210.045	0	860.440
555.080	0	0	0	0	461	130.095	0	0	0	0
535.099	120.480	0	0	0	686.603	23.556	0	0	0	1.382.323
2.680.091	29.892	0	0	0	104.258	1.074.078	0	0	0	0
16.293.486	531.749	3.177	0	0	701.135	39.459.876	22.997	530.661	0	0
49.208.636	18.450.888	38.315.484	0	0	6.880.733	10.452.784	243.881	0	0	2.256.704
0	0	0	0	0	0	0	0	13.366	0	21.802
1.293.896	22.492.911	18.085	0	0	144.624	0	0	0	6.555	0
0	0	0	0	0	0	0	0	0	0	0
4.945.088	0	8.624.611	0	0	1.173.110	0	0	0	0	0
1.125.812	126.824	0	0	0	0	0	0	0	0	0
103.286.609	4.450.226	238.142.658	4.281.191	485.282	13.800.837	73.052.971	757.096	250.056	0	5.014.151
1.005.154	9.811	83.277	0	0	551.856	0	38.900	321.899	5.332	13.085.132
59.324.232	0	191.350.353	0	0	2.971.926	1.149.311	0	0	0	0
<b>648.324.805</b>	<b>193.590.384</b>	<b>1.500.332.334</b>	<b>18.083.544</b>	<b>3.036.931</b>	<b>107.422.904</b>	<b>395.487.654</b>	<b>5.177.876</b>	<b>10.234.355</b>	<b>11.887</b>	<b>46.607.967</b>

## ANEXA 2

# Prime brute subscrise pe clase de asigurări de viață în anul 2007 (lei)

I. Asigurări de viață, anuități și asigurări de viață suplimentare, prevăzute la lit. A a), b) și c), cu excepția celor prevăzute la pct. II și III din anexa numărul 1 la Legea 32/2000, cu modificările și completările ulterioare

II. Asigurări de căsătorie, asigurări de naștere

III. Asigurări de viață și anuități care sunt legate de fonduri de investiții, prevăzute la punctul A litera a) și b) din anexa numărul 1 la

Legea 32/2000, cu modificările și completările ulterioare

IV. Asigurări permanente de sănătate prevăzute la punctul A litera d) din anexa numărul 1 la Legea 32/2000, cu modificările și completările ulterioare

B1. Asigurări de accidente și de boală

B2. Asigurări de sănătate

Nr. crt.	Societate	Total prime brute subscrise	Clase de asigurări					
			I.	II.	III.	IV.	B1.	B2.
1	ATE INSURANCE ROMANIA	2.056	2.056	0	0	0	0	0
2	AIG LIFE	219.721.825	186.597.586	0	20.795.387	0	12.328.853	0
3	ALLIANZ	96.820.164	30.247.413	0	66.572.751	0	0	0
4	ARDAF	2.522.777	2.427.987	158.693	243.018	0	-306.921	0
5	ASIBAN	111.697.213	111.697.213	0	0	0	0	0
6	ASIROM	93.083.713	93.083.713	0	0	0	0	0
7	ASTRA	6.975.544	6.975.544	0	0	0	0	0
8	AVIVA	83.227.624	40.023.430	0	42.663.273	0	156.716	384.205
9	BCR ASIGURARI DE VIATA	82.767.788	82.767.788	0	0	0	0	0
10	BT Asigurari	7.926.666	7.926.666	0	0	0	0	0
11	OTP GARANCIA ASIGURARI	2.671.917	2.671.917	0	0	0	0	0
12	CARDIF ASIGURARI	3.856.946	3.856.946	0	0	0	0	0
13	DELTA	8.963.379	8.963.379	0	0	0	0	0
14	EFG Eurolife Viata	1.366.369	1.366.369	0	0	0	0	0
15	GARANTA	10.536.361	10.536.361	0	0	0	0	0
16	GENERALI	60.803.998	41.764.988	0	5.151.956	13.887.054	0	0
17	GRAWE	75.202.811	75.200.830	0	0	1.981	0	0
18	ING	501.101.720	169.960.293	0	327.513.975	0	263.296	3.364.156
19	INTERAMERICAN	32.703.500	28.287.152	0	4.416.349	0	0	0
20	KD LIFE ASIGURARI	1.686.944	412.543	0	1.274.402	0	0	0
21	OMNIASIG VIATA	45.397.598	23.894.301	1.456.241	19.178.515	0	98.114	770.426
	<b>TOTAL</b>	<b>1.449.036.915</b>	<b>928.664.474</b>	<b>1.614.934</b>	<b>487.809.626</b>	<b>13.889.035</b>	<b>12.540.058</b>	<b>4.518.787</b>

## ANEXA 3

## Cota de piață a societăților de asigurare în funcție de primele brute subscrise în anul 2007

Nr. crt.	Societate	Prime brute subscrise asigurări generale (lei)	Cota de piață la asigurări generale	Prime brute subscrise asigurări de viață (lei)	Cota de piață la asigurări de viață	Total prime brute subscrise (asigurări generale și de viață) (lei)	Cota totală de piață
1	ABC Asigurari	11.138.078	0,19%	0	0,00%	11.138.078	0,16%
2	ATE INSURANCE ROMANIA	1.303.176	0,02%	2.056	0,00%	1.305.231	0,02%
3	AIG LIFE	0	0,00%	219.721.825	15,16%	219.721.825	3,06%
4	AIG Romania	96.597.859	1,69%	0	0,00%	96.597.859	1,35%
5	ALLIANZ	1.137.608.897	19,86%	96.820.164	6,68%	1.234.429.060	17,20%
6	ARDAF	157.340.477	2,75%	2.522.777	0,17%	159.863.254	2,23%
7	AGRAS	10.669.032	0,19%	0	0,00%	10.669.032	0,15%
8	ASIBAN	444.463.173	7,76%	111.697.213	7,71%	556.160.387	7,75%
9	ASIMED	807.983	0,01%	0	0,00%	807.983	0,01%
10	ASIROM	535.277.640	9,35%	93.083.713	6,42%	628.361.353	8,76%
11	ASITO KAPITAL	27.913.400	0,49%	0	0,00%	27.913.400	0,39%
12	ASITRANS	91.173.395	1,59%	0	0,00%	91.173.395	1,27%
13	ASTRA	367.207.389	6,41%	6.975.544	0,48%	374.182.933	5,21%
14	AVIVA	0	0,00%	83.227.624	5,74%	83.227.624	1,16%
15	BCR Asigurari	559.976.340	9,78%	0	0,00%	559.976.340	7,80%
16	BCR ASIGURARI DE VIATA	0	0,00%	82.767.788	5,71%	82.767.788	1,15%
17	BT Asigurari	265.775.821	4,64%	7.926.666	0,55%	273.702.487	3,81%
18	CARPATICA Asig	109.518.124	1,91%	0	0,00%	109.518.124	1,53%
19	OTP GARANCIA ASIGURARI	19.630.142	0,34%	2.671.917	0,18%	22.302.059	0,31%
20	CERTASIG	2.225.969	0,04%	0	0,00%	2.225.969	0,03%
21	CITY Insurance	3.555.939	0,06%	0	0,00%	3.555.939	0,05%
22	CLAL ROMANIA ASIGURARI-REASIGURARI	6.858.138	0,12%	0	0,00%	6.858.138	0,10%
23	CARDIF ASIGURARI	0	0,00%	3.856.946	0,27%	3.856.946	0,05%
24	DELTA	0	0,00%	8.963.379	0,62%	8.963.379	0,12%
25	DELTA ADDENDUM	9.418.969	0,16%	0	0,00%	9.418.969	0,13%
26	EFG Eurolife Generale	855.456	0,01%	0	0,00%	855.456	0,01%
27	EFG Eurolife Viata	0	0,00%	1.366.369	0,09%	1.366.369	0,02%
28	EUROASIG	9.657.457	0,17%	0	0,00%	9.657.457	0,13%
29	CREDIT EUROPE ASIGURARI	5.739.939	0,10%	0	0,00%	5.739.939	0,08%
30	GARANTA	75.701.834	1,32%	10.536.361	0,73%	86.238.195	1,20%
31	GENERALI	321.325.325	5,61%	60.803.998	4,20%	382.129.323	5,33%
32	GERROMA	2.557.507	0,04%	0	0,00%	2.557.507	0,04%
33	F.A.T.A. Asigurari	31.104.897	0,54%	0	0,00%	31.104.897	0,43%
34	GRAWE	-106.418	0,00%	75.202.811	5,19%	75.096.393	1,05%
35	ING	0	0,00%	501.101.720	34,58%	501.101.720	6,98%
36	INTERAMERICAN	36.874.758	0,64%	32.703.500	2,26%	69.578.258	0,97%
37	IRASIG	1.348.755	0,02%	0	0,00%	1.348.755	0,02%
38	KD LIFE ASIGURARI S.A.	0	0,00%	1.686.944	0,12%	1.686.944	0,02%
39	OMNIASIG VIENNA INSURANCE GROUP	883.919.762	15,43%	0	0,00%	883.919.762	12,32%
40	OMNIASIG VIATA	0	0,00%	45.397.598	3,13%	45.397.598	0,63%
41	R.A.I.	25.146.810	0,44%	0	0,00%	25.146.810	0,35%
42	UNITA VIENNA INSURANCE GROUP	474.166.761	8,3%	0	0,00%	474.166.761	6,61%
	<b>TOTAL</b>	<b>5.726.752.784</b>	<b>100,0%</b>	<b>1.449.036.915</b>	<b>100,00%</b>	<b>7.175.789.699</b>	<b>100,00%</b>

## ANEXA 4

# Prime brute subscrise din asigurări generale pe categorii de asigurați - persoane fizice și juridice - în anul 2007 (lei)

Nr. crt.	Societate	TOTAL*	persoane fizice*	persoane juridice*	I.			II.		
					TOTAL	pers. fizice	pers. juridice	TOTAL	pers. fizice	pers. juridice
1	ABC Asigurari	11.138.078	3.078.066	8.060.012	537.142	4.457	532.685	0	0	0
2	ATE INSURANCE ROMANIA	1.303.176	93.794	1.209.382	96.352	0	96.352	0	0	0
3	AIG Romania	96.597.859	112.611	96.485.248	7.422.846	0	7.422.846	0	0	0
4	ALLIANZ	1.137.608.897	171.406.676	966.202.220	6.337.295	2.749.597	3.587.698	8.896.722	8.149.698	747.023
5	ARDAF	157.340.477	76.897.503	80.442.974	1.153.782	329.431	824.351	0	0	0
6	AGRAS	10.669.032	3.847.430	6.821.602	0	0	0	0	0	0
7	ASIBAN	444.463.173	137.763.530	306.699.644	2.079.126	1.367.079	712.047	6.012	6.012	0
8	ASIMED	807.983	56.570	751.413	0	0	0	684.454	0	684.454
9	ASIROM	535.277.640	283.014.408	252.263.232	6.806.704	3.542.049	3.264.654	2.638.263	2.637.004	1.260
10	ASITO KAPITAL	27.913.400	849.309	27.064.091	4.305.244	0	4.305.244	0	0	0
11	ASITRANS	91.173.395	34.619.989	56.553.406	1.875.189	55.792	1.819.397	9.756	9.756	0
12	ASTRA	367.207.389	150.699.002	216.508.387	9.492.904	4.192.270	5.300.634	2.649.475	65.250	2.584.225
13	BCR Asigurari	559.976.340	150.236.277	409.740.063	2.994.457	2.173.172	821.285	9.072	9.072	-0
14	BT Asigurari	265.775.821	83.573.237	182.202.584	732.890	80.911	651.979	0	0	0
15	CARPATICA Asig	109.518.124	43.899.029	65.619.095	1.782.796	210.829	1.571.968	0	0	0
16	OTP GARANCIA ASIGURARI	19.630.142	12.274.596	7.355.546	183.411	128.388	55.023	0	0	0
17	CERTASIG	2.225.969	988.995	1.236.974	620.758	500	620.258	0	0	0
18	CITY Insurance	3.555.939	3.392.628	163.311	6.780	5.139	1.641	0	0	0
19	CLAL ROMANIA	6.858.138	1.187.848	5.670.290	112.146	2.949	109.197	0	0	0
20	DELTA ADDENDUM	9.418.969	3.886.476	5.532.493	50.368	3.811	46.557	0	0	0
21	EFG Eurolife Generale	855.456	702.642	152.814	169.820	169.820	0	0	0	0
22	EUROASIG	9.657.457	5.729.398	3.928.059	197.308	107.095	90.214	0	0	0
23	CREDIT EUROPE ASIGURARI	5.739.939	1.150.507	4.589.432	30.147	27.150	2.997	0	0	0
24	GARANTA	75.701.834	13.415.510	62.286.324	991.770	-256.951	1.248.722	100.625	100.625	0
25	GENERALI	321.325.325	83.968.703	237.356.622	2.034.989	73.256	1.961.732	0	0	0
26	GERROMA	2.557.507	2.535.705	21.802	2.522.339	2.522.339	0	0	0	0
27	F.A.T.A. Asigurari	31.104.897	8.103.385	23.001.512	31.956	10.077	21.880	0	0	0
28	GRAWE	-106.418	-106.418	0	-106.418	-106.418	0	0	0	0
29	INTERAMERICAN	36.874.758	19.041.373	17.833.385	1.739.131	1.739.131	0	6.738.035	6.738.035	0
30	IRASIG	1.348.755	13.362	1.335.393	20.989	358	20.631	0	0	0
31	OMNIASIG VIENNA INSURANCE GROUP	883.919.762	243.395.802	640.523.960	10.358.543	1.731.617	8.626.926	0	0	0
32	R.A.I.	25.146.810	18.920.394	6.226.416	130.486	15.324	115.162	70.194	70.195	-1
33	UNITA VIENNA INSURANCE GROUP	474.166.761	135.473.807	338.692.954	1.451.872	881.328	570.544	1.925.436	1.925.436	0
	<b>TOTAL</b>	<b>5.726.752.784</b>	<b>1.694.222.145</b>	<b>4.032.530.640</b>	<b>66.163.121</b>	<b>21.760.500</b>	<b>44.402.621</b>	<b>23.728.045</b>	<b>19.711.083</b>	<b>4.016.962</b>

\* total cele 18 clase de asigurări

I.Asigurări de accidente  
 II.Asigurări de sanatate  
 III.Asigurări de mijloace de transport terestru  
 IV.Asigurări de mijloace de transport feroviar  
 V.Asigurări de mijloace de transport aerian  
 VI.Asigurări de mijloace de transport maritim, lacustru si fluvial  
 VII.Asigurări de bunuri în tranzit  
 VIII.Asigurări de incendiu și alte calamități naturale  
 IX.Alte asigurari de bunuri  
 X.Asigurări de răspundere civilă pentru autovehicule

XI.Asigurări de răspundere civilă pentru mijloace de transport aerian  
 XII.Asigurări de răspundere civilă pentru mijloace de transport maritim, lacustru si fluvial  
 XIII.Asigurări de răspundere civilă generală  
 XIV.Asigurări de credite  
 XV. Asigurări de garanții  
 XVI.Asigurări de pierderi financiare  
 XVII.Asigurări de protecție juridică  
 XVIII.Asigurări de asistență a persoanelor aflate în dificultate în cursul deplasarilor

III.			IV.			V.			VI.		
TOTAL	pers. fizice	pers. juridice	TOTAL	pers. fizice	pers. juridice	TOTAL	pers. fizice	pers. juridice	TOTAL	pers. fizice	pers. juridice
2.478.543	720.986	1.757.557	0	0	0	0	0	0	0	0	0
0	0	0	0	0	0	0	0	0	0	0	0
0	0	0	0	0	0	0	0	0	0	0	0
695.255.834	69.371.570	625.884.264	0	0	0	4.058.155	0	4.058.155	-158.726	-159.188	462
47.616.390	19.182.678	28.433.712	32.057	2.212	29.845	6.068	0	6.068	10.939.783	221.552	10.718.231
0	0	0	0	0	0	0	0	0	0	0	0
222.155.764	94.620.508	127.535.256	677.598	0	677.598	834.709	0	834.709	1.025.771	5.026	1.020.744
0	0	0	0	0	0	0	0	0	0	0	0
228.927.071	109.928.209	118.998.862	0	0	0	73.550	0	73.550	3.828.995	2.435	3.826.561
3.035.872	767.659	2.268.213	397	0	397	0	0	0	98.470	0	98.470
37.422.112	8.723.384	28.698.728	0	0	0	0	0	0	252.012	2.741	249.271
136.018.626	42.673.895	93.344.731	34.188	0	34.188	5.066.658	0	5.066.658	7.213.517	3.350.237	3.863.280
208.677.157	51.350.060	157.327.097	817.061	0	817.061	552.194	2.341	549.854	1.574.006	10.208	1.563.798
123.203.139	35.999.957	87.203.182	21.265	0	21.265	0	0	0	0	0	0
30.661.314	6.480.411	24.180.903	0	0	0	1.626	0	1.626	0	0	0
5.562.255	3.893.579	1.668.677	0	0	0	0	0	0	0	0	0
450.801	202.862	247.939	0	0	0	0	0	0	0	0	0
2.037	1.222	815	0	0	0	0	0	0	0	0	0
3.664.015	881.185	2.782.830	0	0	0	0	0	0	0	0	0
5.029.884	2.265.612	2.764.272	0	0	0	0	0	0	0	0	0
0	0	0	0	0	0	0	0	0	0	0	0
6.701.133	3.800.124	2.901.010	0	0	0	0	0	0	0	0	0
1.777.933	260.624	1.517.309	0	0	0	0	0	0	0	0	0
16.097.753	2.188.178	13.909.575	0	0	0	28.755	0	28.755	5.098	2.936	2.163
190.801.534	46.038.861	144.762.673	0	0	0	0	0	0	193.086	48.184	144.901
0	0	0	0	0	0	0	0	0	0	0	0
6.891.546	3.690.431	3.201.115	1.461	0	1.461	0	0	0	0	0	0
0	0	0	0	0	0	0	0	0	0	0	0
13.639.989	4.773.933	8.866.056	0	0	0	0	0	0	0	0	0
0	0	0	0	0	0	0	0	0	75.130	0	75.130
409.334.951	117.985.795	291.349.156	2.241.263	0	2.241.263	3.478.826	0	3.478.826	5.571.779	26.197	5.545.582
9.781.043	4.904.780	4.876.263	31.305	0	31.305	0	0	0	3.158	0	3.158
214.672.521	44.081.074	170.591.448	0	0	0	0	0	0	0	0	0
<b>2.619.859.216</b>	<b>674.787.574</b>	<b>1.945.071.641</b>	<b>3.856.595</b>	<b>2.212</b>	<b>3.854.383</b>	<b>14.100.541</b>	<b>2.341</b>	<b>14.098.201</b>	<b>30.622.078</b>	<b>3.510.329</b>	<b>27.111.749</b>

## ANEXA 4

# Prime brute subscrise din asigurări generale pe categorii de asigurați - persoane fizice și juridice - în anul 2007 (lei)

continuare de la pagina 77

Nr. crt.	Societate	TOTAL*	persoane fizice*	persoane juridice*	VII.			VIII.		
					TOTAL	pers. fizice	pers. juridice	TOTAL	pers. fizice	pers. juridice
1	ABC Asigurari	11.138.078	3.078.066	8.060.012	21.608	0	21.608	2.400.857	161.966	2.238.891
2	ATE INSURANCE ROMANIA	1.303.176	93.794	1.209.382	0	0	0	593.254	92.121	501.133
3	AIG Romania	96.597.859	112.611	96.485.248	1.286.549	0	1.286.549	20.558.852	104.186	20.454.665
4	ALLIANZ	1.137.608.897	171.406.676	966.202.220	11.857.490	26.299	11.831.190	148.142.700	55.211.467	92.931.233
5	ARDAF	157.340.477	76.897.503	80.442.974	542.949	4.621	538.328	9.723.043	5.115.430	4.607.613
6	AGRAS	10.669.032	3.847.430	6.821.602	0	0	0	0	0	0
7	ASIBAN	444.463.173	137.763.530	306.699.644	1.807.354	309.733	1.497.621	38.173.858	12.395.031	25.778.827
8	ASIMED	807.983	56.570	751.413	0	0	0	1.850	0	1.850
9	ASIROM	535.277.640	283.014.408	252.263.232	1.974.198	693	1.973.505	57.068.983	29.025.057	28.043.926
10	ASITO KAPITAL	27.913.400	849.309	27.064.091	862.152	0	862.152	18.572.000	72.052	18.499.948
11	ASITRANS	91.173.395	34.619.989	56.553.406	486.452	4.741	481.711	2.576.209	1.342.893	1.233.316
12	ASTRA	367.207.389	150.699.002	216.508.387	3.391.047	1.421.688	1.969.359	20.702.789	10.859.633	9.843.156
13	BCR Asigurari	559.976.340	150.236.277	409.740.063	2.309.689	2.971	2.306.718	49.522.706	23.596.485	25.926.221
14	BT Asigurari	265.775.821	83.573.237	182.202.584	551.412	506	550.906	27.022.277	11.188.297	15.833.979
15	CARPATICA Asig	109.518.124	43.899.029	65.619.095	31.312	0	31.312	5.892.649	1.968.510	3.924.140
16	OTP GARANCIA ASIGURARI	19.630.142	12.274.596	7.355.546	21.879	15.315	6.564	4.041.683	2.829.178	1.212.505
17	CERTASIG	2.225.969	988.995	1.236.974	3.448	2.885	563	138.064	22.583	115.481
18	CITY Insurance	3.555.939	3.392.628	163.311	332.149	332.149	0	5.876	5.876	0
19	CLAL ROMANIA	6.858.138	1.187.848	5.670.290	100.153	0	100.153	354.674	138.556	216.118
20	DELTA ADDENDUM	9.418.969	3.886.476	5.532.493	54.499	0	54.499	2.579.297	702.331	1.876.966
21	EFG Eurolife Generale	855.456	702.642	152.814	0	0	0	555.080	532.822	22.258
22	EUROASIG	9.657.457	5.729.398	3.928.059	10.954	0	10.954	535.099	315.357	219.742
23	CREDIT EUROPE ASIGURARI	5.739.939	1.150.507	4.589.432	43.540	0	43.540	2.680.091	862.468	1.817.623
24	GARANTA	75.701.834	13.415.510	62.286.324	934.753	0	934.753	16.293.486	6.706.866	9.586.620
25	GENERALI	321.325.325	83.968.703	237.356.622	2.486.607	6.368	2.480.239	49.208.636	18.820.910	30.387.727
26	GERROMA	2.557.507	2.535.705	21.802	0	0	0	0	0	0
27	F.A.T.A. Asigurari	31.104.897	8.103.385	23.001.512	223.864	0	223.864	1.293.896	343.658	950.238
28	GRAWE	-106.418	-106.418	0	0	0	0	0	0	0
29	INTERAMERICAN	36.874.758	19.041.373	17.833.385	14.794	0	14.794	4.945.088	1.986.700	2.958.387
30	IRASIG	1.348.755	13.362	1.335.393	0	0	0	1.125.812	11.895	1.113.917
31	OMNIASIG VIENNA INSURANCE GROUP	883.919.762	243.395.802	640.523.960	9.413.323	22.398	9.390.925	103.286.609	14.332.258	88.954.351
32	R.A.I.	25.146.810	18.920.394	6.226.416	29.263	0	29.263	1.005.154	550.909	454.245
33	UNITA VIENNA INSURANCE GROUP	474.166.761	135.473.807	338.692.954	1.321.110	8.820	1.312.291	59.324.232	12.204.886	47.119.346
	<b>TOTAL</b>	<b>5.726.752.784</b>	<b>1.694.222.145</b>	<b>4.032.530.640</b>	<b>40.112.546</b>	<b>2.159.187</b>	<b>37.953.360</b>	<b>648.324.805</b>	<b>211.500.382</b>	<b>436.824.423</b>

\* total cele 18 clase de asigurări

I.Asigurări de accidente  
 II.Asigurări de sanatate  
 III.Asigurări de mijloace de transport terestru  
 IV.Asigurări de mijloace de transport feroviar  
 V.Asigurări de mijloace de transport aerian  
 VI.Asigurări de mijloace de transport maritim, lacustru si fluvial  
 VII.Asigurări de bunuri în tranzit  
 VIII.Asigurări de incendiu și alte calamități naturale  
 IX.Alte asigurari de bunuri  
 X.Asigurări de răspundere civilă pentru autovehicule

XI.Asigurări de răspundere civilă pentru mijloace de transport aerian  
 XII.Asigurări de răspundere civilă pentru mijloace de transport maritim, lacustru si fluvial  
 XIII.Asigurări de răspundere civilă generală  
 XIV.Asigurări de credite  
 XV. Asigurări de garanții  
 XVI.Asigurări de pierderi financiare  
 XVII.Asigurări de protecție juridică  
 XVIII.Asigurări de asistență a persoanelor aflate în dificultate în cursul deplasarilor

IX.			X.			XI.			XII.		
TOTAL	pers. fizice	pers. juridice	TOTAL	pers. fizice	pers. juridice	TOTAL	pers. fizice	pers. juridice	TOTAL	pers. fizice	pers. juridice
0	0	0	4.493.858	1.310.931	3.182.927	0	0	0	0	0	0
96.534	1.673	94.861	0	0	0	0	0	0	0	0	0
55.139.701	1.671	55.138.030	0	0	0	0	0	0	0	0	0
37.339.488	1.934.521	35.404.967	180.963.827	32.190.003	148.773.824	4.547.155	0	4.547.155	449.056	0	449.056
5.755.038	2.061.049	3.693.989	74.804.900	46.596.497	28.208.403	0	0	0	0	0	0
10.669.032	3.847.430	6.821.602	0	0	0	0	0	0	0	0	0
4.839.269	603.627	4.235.641	75.962.161	26.692.862	49.269.300	631.946	0	631.946	0	0	0
0	0	0	0	0	0	0	0	0	0	0	0
20.420.583	16.554.793	3.865.790	204.197.069	118.330.194	85.866.876	14.509	0	14.509	0	0	0
0	0	0	0	0	0	0	0	0	0	0	0
656.148	105.187	550.961	43.386.625	22.186.877	21.199.748	0	0	0	0	0	0
4.484.541	1.364.201	3.120.340	156.831.369	83.064.091	73.767.278	8.608.744	57	8.608.687	2.068.534	1.855.525	213.009
6.252.008	44.247	6.207.761	130.405.510	70.348.085	60.057.426	0	0	0	34.059	0	34.059
0	0	0	89.304.010	31.855.860	57.448.151	0	0	0	0	0	0
119.253	38.050	81.204	54.521.797	27.958.613	26.563.183	0	0	0	0	0	0
0	0	0	8.380.019	4.399.510	3.980.509	0	0	0	0	0	0
0	0	0	0	0	0	0	0	0	0	0	0
7.854	0	7.854	0	0	0	0	0	0	0	0	0
1.558.723	75.162	1.483.561	543.543	76.910	466.633	0	0	0	0	0	0
39.431	0	39.431	0	0	0	0	0	0	0	0	0
0	0	0	0	0	0	0	0	0	0	0	0
120.480	7.229	113.252	0	0	0	0	0	0	0	0	0
29.892	0	29.892	0	0	0	0	0	0	0	0	0
531.749	49.670	482.080	3.177	0	3.177	0	0	0	0	0	0
18.450.888	1.227.505	17.223.383	38.315.484	5.809.416	32.506.067	0	0	0	0	0	0
0	0	0	0	0	0	0	0	0	0	0	0
22.492.911	4.050.397	18.442.513	18.085	0	18.085	0	0	0	0	0	0
0	0	0	0	0	0	0	0	0	0	0	0
0	0	0	8.624.611	3.803.574	4.821.037	0	0	0	0	0	0
126.824	1.109	125.715	0	0	0	0	0	0	0	0	0
4.450.226	823.529	3.626.697	238.142.658	101.405.187	136.737.471	4.281.191	0	4.281.191	485.282	0	485.282
9.811	0	9.811	83.277	0	83.277	0	0	0	0	0	0
0	0	0	191.350.353	73.402.810	117.947.543	0	0	0	0	0	0
<b>193.590.384</b>	<b>32.791.049</b>	<b>160.799.335</b>	<b>1.500.332.334</b>	<b>649.431.420</b>	<b>850.900.914</b>	<b>18.083.544</b>	<b>57</b>	<b>18.083.487</b>	<b>3.036.931</b>	<b>1.855.525</b>	<b>1.181.406</b>

## ANEXA 4

# Prime brute subscrise din asigurări generale pe categorii de asigurați - persoane fizice și juridice - în anul 2007 (lei)

continuare de la pagina 79

Nr. crt.	Societate	TOTAL*	persoane fizice*	persoane juridice*	XIII.			XIV.		
					TOTAL	pers. fizice	pers. juridice	TOTAL	pers. fizice	pers. juridice
1	ABC Asigurari	11.138.078	3.078.066	8.060.012	463.298	136.953	326.345	0	0	0
2	ATE INSURANCE ROMANIA	1.303.176	93.794	1.209.382	517.036	0	517.036	0	0	0
3	AIG Romania	96.597.859	112.611	96.485.248	7.573.812	6.754	7.567.059	0	0	0
4	ALLIANZ	1.137.608.897	171.406.676	966.202.220	30.142.955	2.148.596	27.994.359	8.674.715	-215.961	8.890.676
5	ARDAF	157.340.477	76.897.503	80.442.974	3.064.305	961.419	2.102.886	303.013	4.745	298.268
6	AGRAS	10.669.032	3.847.430	6.821.602	0	0	0	0	0	0
7	ASIBAN	444.463.173	137.763.530	306.699.644	5.861.897	582.273	5.279.624	89.186.662	0	89.186.662
8	ASIMED	807.983	56.570	751.413	121.679	56.570	65.109	0	0	0
9	ASIROM	535.277.640	283.014.408	252.263.232	7.631.750	2.940.028	4.691.723	825.672	53.947	771.725
10	ASITO KAPITAL	27.913.400	849.309	27.064.091	1.030.050	628	1.029.422	0	0	0
11	ASITRANS	91.173.395	34.619.989	56.553.406	2.279.218	241.539	2.037.679	75.828	0	75.828
12	ASTRA	367.207.389	150.699.002	216.508.387	8.305.899	1.572.112	6.733.787	968.797	174.044	794.752
13	BCR Asigurari	559.976.340	150.236.277	409.740.063	6.777.520	1.002.398	5.775.123	146.113.353	2.001	146.111.352
14	BT Asigurari	265.775.821	83.573.237	182.202.584	3.465.700	499.629	2.966.072	15.609.463	0	15.609.463
15	CARPATICA Asig	109.518.124	43.899.029	65.619.095	1.162.684	175.250	987.434	8.270.003	0	8.270.003
16	OTP GARANCIA ASIGURARI	19.630.142	12.274.596	7.355.546	716.295	501.406	214.888	99.879	69.915	29.964
17	CERTASIG	2.225.969	988.995	1.236.974	235.134	0	235.134	17.599	0	17.599
18	CITY Insurance	3.555.939	3.392.628	163.311	0	0	0	0	0	0
19	CLAL ROMANIA	6.858.138	1.187.848	5.670.290	491.789	13.087	478.702	0	0	0
20	DELTA ADDENDUM	9.418.969	3.886.476	5.532.493	566.339	54.282	512.057	0	0	0
21	EFG Eurolife Generale	855.456	702.642	152.814	461	0	461	130.095	0	130.095
22	EUROASIG	9.657.457	5.729.398	3.928.059	686.603	103.013	583.590	23.556	14.368	9.188
23	CREDIT EUROPE ASIGURARI	5.739.939	1.150.507	4.589.432	104.258	265	103.993	1.074.078	0	1.074.078
24	GARANTA	75.701.834	13.415.510	62.286.324	701.135	18.774	682.360	39.459.876	4.605.413	34.854.463
25	GENERALI	321.325.325	83.968.703	237.356.622	6.880.733	412.088	6.468.645	10.452.784	10.167.073	285.711
26	GERROMA	2.557.507	2.535.705	21.802	0	0	0	0	0	0
27	F.A.T.A. Asigurari	31.104.897	8.103.385	23.001.512	144.624	2.267	142.356	0	0	0
28	GRAWE	-106.418	-106.418	0	0	0	0	0	0	0
29	INTERAMERICAN	36.874.758	19.041.373	17.833.385	1.173.110	0	1.173.110	0	0	0
30	IRASIG	1.348.755	13.362	1.335.393	0	0	0	0	0	0
31	OMNIASIG VIENNA INSURANCE GROUP	883.919.762	243.395.802	640.523.960	13.800.837	1.651.968	12.148.869	73.052.971	402.236	72.650.735
32	R.A.I.	25.146.810	18.920.394	6.226.416	551.856	55.263	496.593	0	0	0
33	UNITA VIENNA INSURANCE GROUP	474.166.761	135.473.807	338.692.954	2.971.926	2.381.928	589.997	1.149.311	587.525	561.785
	<b>TOTAL</b>	<b>5.726.752.784</b>	<b>1.694.222.145</b>	<b>4.032.530.640</b>	<b>107.422.904</b>	<b>15.518.490</b>	<b>91.904.414</b>	<b>395.487.654</b>	<b>15.865.307</b>	<b>379.622.347</b>

\* total cele 18 clase de asigurări

I.Asigurări de accidente  
 II.Asigurări de sanatate  
 III.Asigurări de mijloace de transport terestru  
 IV.Asigurări de mijloace de transport feroviar  
 V.Asigurări de mijloace de transport aerian  
 VI.Asigurări de mijloace de transport maritim, lacustru si fluvial  
 VII.Asigurări de bunuri în tranzit  
 VIII.Asigurări de incendiu și alte calamități naturale  
 IX.Alte asigurari de bunuri  
 X.Asigurări de răspundere civilă pentru autovehicule

XI.Asigurări de răspundere civilă pentru mijloace de transport aerian  
 XII.Asigurări de răspundere civilă pentru mijloace de transport maritim, lacustru si fluvial  
 XIII.Asigurări de răspundere civilă generală  
 XIV.Asigurări de credite  
 XV. Asigurări de garanții  
 XVI.Asigurări de pierderi financiare  
 XVII.Asigurări de protecție juridică  
 XVIII.Asigurări de asistență a persoanelor aflate în dificultate în cursul deplasarilor

XV.			XVI.			XVII.			XVIII.		
TOTAL	pers. fizice	pers. juridice	TOTAL	pers. fizice	pers. juridice	TOTAL	pers. fizice	pers. juridice	TOTAL	pers. fizice	pers. juridice
0	0	0	0	0	0	0	0	0	742.772	742.772	0
0	0	0	0	0	0	0	0	0	0	0	0
0	0	0	4.100.598	0	4.100.598	0	0	0	515.501	0	515.501
1.102.231	73	1.102.158	0	0	0	0	0	0	0	0	0
0	0	0	987.280	11.686	975.594	0	0	0	2.411.869	2.406.182	5.687
0	0	0	0	0	0	0	0	0	0	0	0
0	0	0	39.669	0	39.669	0	0	0	1.181.378	1.181.378	0
0	0	0	0	0	0	0	0	0	0	0	0
-4.360	0	-4.360	874.653	0	874.653	0	0	0	0	0	0
0	0	0	0	0	0	0	0	0	9.215	8.970	245
178.144	0	178.144	4.764	4.718	46	0	0	0	1.970.938	1.942.360	28.578
988.855	16.315	972.540	381.447	89.685	291.762	0	0	0	0	0	0
1.809.837	0	1.809.837	435.762	3.640	432.122	0	0	0	1.691.947	1.691.597	350
11.628	0	11.628	2.051.060	145.102	1.905.958	0	0	0	3.802.976	3.802.976	0
0	0	0	0	0	0	0	0	0	7.074.689	7.067.367	7.322
0	0	0	0	0	0	0	0	0	624.722	437.306	187.417
0	0	0	0	0	0	0	0	0	760.165	760.165	0
0	0	0	0	0	0	0	0	0	3.201.243	3.048.242	153.001
0	0	0	33.095	0	33.095	0	0	0	0	0	0
28.666	0	28.666	210.045	0	210.045	0	0	0	860.440	860.440	0
0	0	0	0	0	0	0	0	0	0	0	0
0	0	0	0	0	0	0	0	0	1.382.323	1.382.214	109
0	0	0	0	0	0	0	0	0	0	0	0
22.997	0	22.997	530.661	0	530.661	0	0	0	0	0	0
243.881	-13.106	256.987	0	0	0	0	0	0	2.256.704	1.378.147	878.556
0	0	0	13.366	13.366	0	0	0	0	21.802	0	21.802
0	0	0	0	0	0	6.555	6.555	0	0	0	0
0	0	0	0	0	0	0	0	0	0	0	0
0	0	0	0	0	0	0	0	0	0	0	0
0	0	0	0	0	0	0	0	0	0	0	0
757.096	26.438	730.658	250.056	189.129	60.927	0	0	0	5.014.151	4.799.049	215.102
38.900	38.900	0	321.899	199.892	122.007	5.332	0	5.332	13.085.132	13.085.131	1
0	0	0	0	0	0	0	0	0	0	0	0
5.177.876	68.620	5.109.256	10.234.355	657.218	9.577.136	11.887	6.555	5.332	46.607.967	44.594.295	2.013.672

## ANEXA 5

# Indemnizații brute plătite pe clase de asigurări generale în anul 2007 (lei)

Nr. crt.	Societate	Total indemnizații brute plătite	Clase de asigurări						
			I	II	III	IV	V	VI	VII
1	ABC Asigurari	3.396.304	450	0	1.233.446	0	0	0	0
2	ATE INSURANCE ROMANIA	0	0	0	0	0	0	0	0
3	AIG Romania	4.326.202	520.018	0	0	0	0	0	124.020
4	ALLIANZ	662.718.829	910.406	3.114.375	492.149.650	0	93.184	0	712.391
5	ARDAF	125.821.175	774.506	0	43.258.738	3.409	2.851.657	5.103.377	785
6	AGRAS	11.320.586	0	0	0	0	0	0	0
7	ASIBAN	215.518.706	1.667.612	0	154.887.265	0	237.171	302.405	43.403
8	ASIMED	490.210	0	490.210	0	0	0	0	0
9	ASIROM	339.217.461	571.404	509.605	187.085.398	0	0	757.639	323.306
10	ASITO KAPITAL	7.749.088	5.288.241	0	1.699.100	0	0	0	0
11	ASITRANS	43.087.194	262.157	0	20.097.920	0	0	0	115.042
12	ASTRA	170.742.161	5.255.879	1.535.748	66.530.094	0	215.841	7.590.863	26.950
13	BCR Asigurari	429.453.555	101.494	0	147.603.919	3.502	56.416	166.477	772.904
14	BT Asigurari	147.321.966	30.127	0	77.323.212	0	0	0	108.128
15	CARPATICA Asig	61.330.405	86.751	0	21.317.386	0	0	0	0
16	OTP GARANCIA ASIGURARI	6.708.905	5.074	0	2.644.948	0	0	0	0
17	CERTASIG	491.108	0	0	354.546	0	0	0	0
18	CITY Insurance	539.916	0	0	3.162	0	0	0	25.473
19	CLAL ROMANIA ASIGURARI-REASIGURARI	601.685	0	0	560.362	0	0	0	0
20	DELTA ADDENDUM	2.125.250	1.080	0	1.907.317	0	0	0	3.826
21	EFG Eurolife Generale	0	0	0	0	0	0	0	0
22	EUROASIG	2.474.836	11.983	0	2.333.832	0	0	0	1.946
23	CREDIT EUROPE ASIGURARI	77.304	0	0	75.857	0	0	0	0
24	GARANTA	35.803.011	459.631	32.789	9.626.673	0	0	0	134.688
25	GENERALI	196.050.782	47.753	0	140.643.270	0	0	28.289	2.328.562
26	GERROMA	43.892	42.968	0	0	0	0	0	0
27	F.A.T.A. Asigurari	16.285.677	0	0	1.521.190	0	0	0	0
28	GRAWE	1.170	1.170	0	0	0	0	0	0
29	INTERAMERICAN	15.378.825	368.089	1.120.009	8.330.976	0	0	0	36.986
30	IRASIG	66.303	980	0	0	0	0	0	0
31	OMNIASIG VIENNA INSURANCE GROUP	367.561.478	681.365	0	190.338.664	0	13.511.968	1.028.896	229.219
32	R.A.I.	8.380.140	7.649	2.853	6.104.524	0	0	0	0
33	UNITA VIENNA INSURANCE GROUP	215.892.238	330.445	402.972	111.095.004	0	0	0	28.014
	<b>TOTAL</b>	<b>3.090.976.362</b>	<b>17.427.231</b>	<b>7.208.560</b>	<b>1.688.726.455</b>	<b>6.911</b>	<b>16.966.236</b>	<b>14.977.945</b>	<b>5.015.644</b>

I. Asigurări de accidente și boală (inclusiv de muncă și boli profesionale)  
 II. Asigurări de sănătate  
 III. Asigurări de mijloace de transport terestru, altele decât cele feroviare  
 IV. Asigurări de mijloace de transport feroviar  
 V. Asigurări de mijloace de transport aeriene  
 VI. Asigurări de mijloace de transport navale (maritime, fluviale, lacustre, canale navigabile)  
 VII. Asigurări de bunuri în tranzit, inclusiv mărfuri transportate, bagaje și orice alte bunuri  
 VIII. Asigurări de incendiu și calamități naturale

IX. Asigurări de daune la proprietăți  
 X. Asigurări de răspundere civilă a autovehiculelor (răspundere civilă auto obligatorie și carte verde)  
 XI. Asigurări de răspundere civilă a mijloacelor de transport aerian  
 XII. Asigurări de răspundere civilă a mijloacelor de transport naval  
 XIII. Asigurări de răspundere civilă generală  
 XIV. Asigurări de credite  
 XV. Asigurări de garanții  
 XVI. Asigurări de pierderi financiare  
 XVII. Asigurări de protecție juridică  
 XVIII. Asigurări de asistență a persoanelor aflate în dificultate

Clase de asigurări										
VIII	IX	X	XI	XII	XIII	XIV	XV	XVI	XVII	XVIII
9.187	0	2.090.395	0	0	0	0	0	0	0	62.826
0	0	0	0	0	0	0	0	0	0	0
2.006.574	926.557	0	0	0	88.606	0	0	660.427	0	0
31.598.755	22.196.550	105.807.541	72.706	3.940	2.307.586	3.736.277	15.469	0	0	0
1.463.255	1.210.917	69.982.718	0	0	38.573	25.119	0	4.788	0	1.103.333
0	11.320.586	0	0	0	0	0	0	0	0	0
6.647.347	1.037.599	51.890.642	371.664	0	961.691	-2.635.954	0	0	7.982	99.880
0	0	0	0	0	0	0	0	0	0	0
20.666.173	5.168.225	123.386.066	0	0	608.389	107.408	0	33.847	0	0
747.438	0	0	0	0	0	0	0	0	0	14.309
276.700	82.802	21.736.169	0	0	48.065	0	0	2.521	0	465.818
1.881.022	1.174.027	81.844.580	3.774	1.553.329	3.019.380	66.689	0	43.985	0	0
3.933.576	520.127	55.285.953	0	0	395.660	220.389.964	0	0	0	223.564
3.834.934	0	61.244.876	0	0	205.785	2.140.191	0	1.288.152	0	1.146.562
1.182.638	0	36.369.223	0	0	22.857	1.093.772	0	0	0	1.257.778
76.430	0	3.807.110	0	0	51.313	0	0	0	0	124.030
150	0	0	0	0	0	13.941	0	0	0	122.471
0	0	0	0	0	0	0	0	0	0	511.281
343	2.187	38.093	0	0	700	0	0	0	0	0
77.164	0	0	0	0	12.820	10.174	0	62.196	0	50.673
0	0	0	0	0	0	0	0	0	0	0
27.424	0	0	0	0	2.263	11.919	0	0	0	85.468
1.447	0	0	0	0	0	0	0	0	0	0
603.055	185.663	0	0	0	1.387	24.759.124	0	0	0	0
3.437.785	6.184.743	15.291.882	0	0	617.905	26.530.771	20.656	0	0	919.165
0	0	0	0	0	0	0	0	924	0	0
59.906	14.704.211	0	0	0	0	0	0	0	370	0
0	0	0	0	0	0	0	0	0	0	0
1.037.466	0	4.480.180	0	0	5.119	0	0	0	0	0
65.323	0	0	0	0	0	0	0	0	0	0
7.387.288	1.129.910	107.033.361	0	449.997	423.922	43.933.190	114.455	148.967	0	1.150.276
32.126	0	5.817	0	0	10.358	0	0	56.949	0	2.159.864
5.893.125	0	98.024.450	0	0	118.227	0	0	0	0	0
<b>92.946.631</b>	<b>65.844.104</b>	<b>838.319.057</b>	<b>448.144</b>	<b>2.007.266</b>	<b>8.940.607</b>	<b>320.182.585</b>	<b>150.580</b>	<b>2.302.756</b>	<b>8.352</b>	<b>9.497.298</b>

## ANEXA 6

# Indemnizații brute plătite pe clase de asigurări de viață în anul 2007 (lei)

I. Asigurări de viață, anuități și asigurări de viață suplimentare, prevăzute la lit. A a), b) și c), cu excepția celor prevăzute la pct. II și III din anexa numărul 1 la Legea 32/2000, cu modificările și completările ulterioare

II. Asigurări de căsătorie, asigurări de naștere

III. Asigurări de viață și anuități care sunt legate de fonduri de investiții, prevăzute la punctul A litera a) și b) din anexa numărul 1 la Legea

32/2000, cu modificările și completările ulterioare

IV. Asigurări permanente de sănătate prevăzute la punctul A litera d) din anexa numărul 1 la Legea 32/2000, cu modificările și completările ulterioare

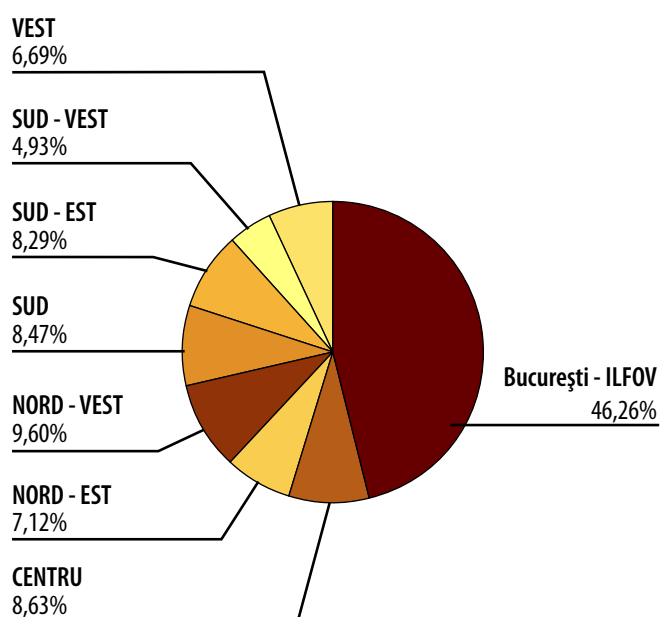
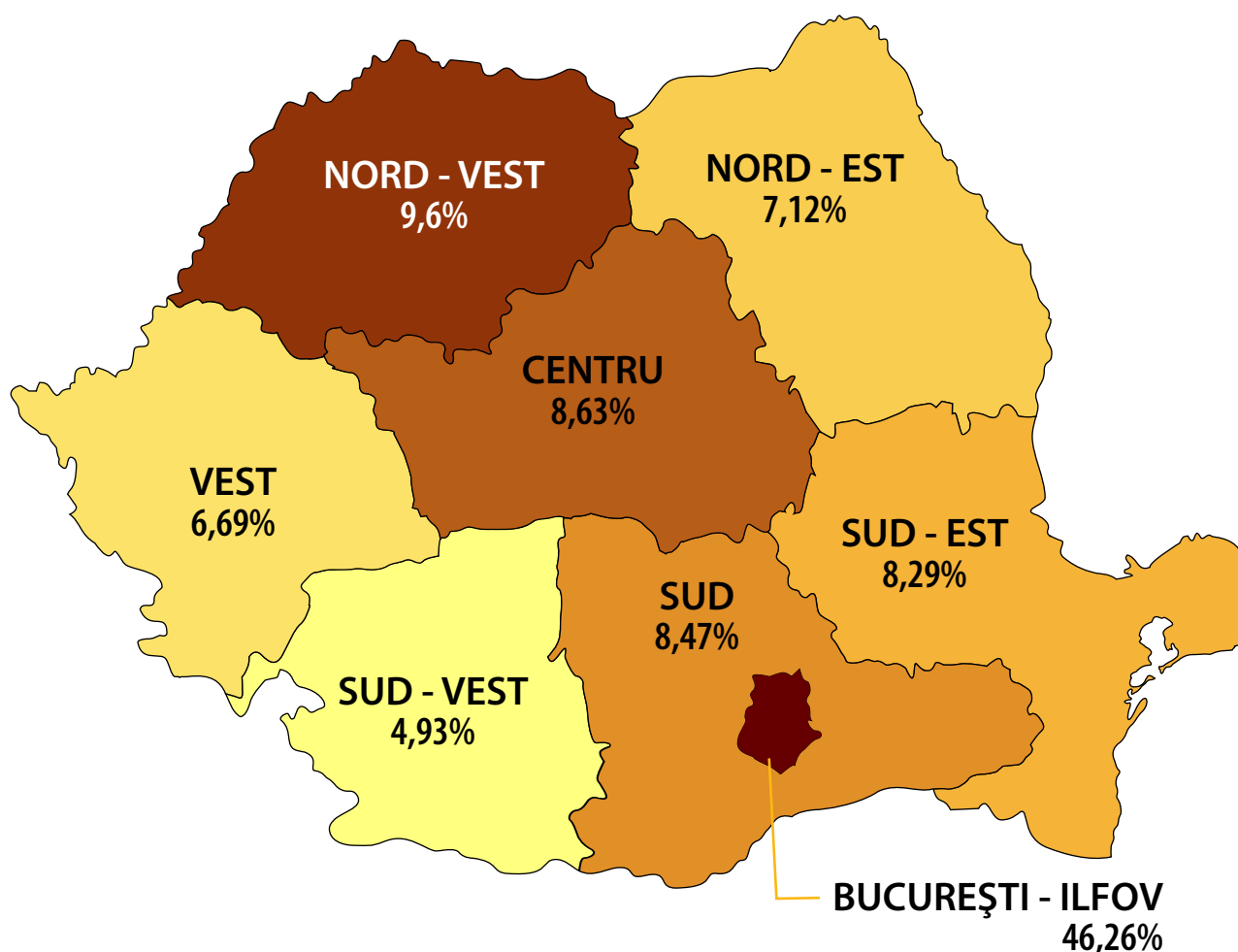
B1. Asigurări de accidente și de boală

B2. Asigurări de sănătate

Nr. crt.	Societate	Total indemnizații brute plătite	Clase de asigurări					
			I.	II.	III.	IV.	B1.	B2.
1	ATE INSURANCE ROMANIA	0	0	0	0	0	0	0
2	AIG LIFE	4.480.999	4.220.699	0	114.266	0	146.034	0
3	ALLIANZ	3.929.431	3.002.581	0	926.850	0	0	0
4	ARDAF	473.899	438.215	0	0	0	35.684	0
5	ASIBAN	12.930.577	12.930.577	0	0	0	0	0
6	ASIROM	65.898.249	65.898.249	0	0	0	0	0
7	ASTRA	81.950	81.950	0	0	0	0	0
8	AVIVA	8.938.061	2.523.390	0	6.404.095	0	10.576	0
9	BCR ASIGURARI DE VIATA	9.556.804	9.556.804	0	0	0	0	0
10	BT Asigurari	1.148.674	1.148.674	0	0	0	0	0
11	OTP GARANCIA ASIGURARI	480.875	480.875	0	0	0	0	0
12	CARDIF ASIGURARI	100.676	100.676	0	0	0	0	0
13	DELTA	292.800	292.800	0	0	0	0	0
14	EFG Eurolife Viata	2.573	2.573	0	0	0	0	0
15	GARANTA	862.456	862.456	0	0	0	0	0
16	GENERALI	5.068.699	1.900.804	0	1.919	3.165.976	0	0
17	GRAWE	5.051.618	4.954.136	0	0	97.482	0	0
18	ING	30.078.783	17.808.548	0	10.955.052	0	29.000	1.286.183
19	INTERAMERICAN	3.490.840	3.398.667	0	92.172	0	0	0
20	KD LIFE ASIGURARI	5.600	5.600	0	0	0	0	0
21	OMNIASIG VIATA	34.824.453	16.767.832	0	17.924.462	0	0	132.159
	<b>TOTAL</b>	<b>187.698.017</b>	<b>146.376.106</b>	<b>0</b>	<b>36.418.816</b>	<b>3.263.458</b>	<b>221.294</b>	<b>1.418.342</b>

## ANEXA 7

## Distribuția primelor brute subscrise pe zone geografice în anul 2007



### Legendă

	300.500.000 - 400.000.000
	400.000.001 - 500.000.000
	500.000.001 - 550.000.000
	550.000.001 - 600.000.000
	600.000.001 - 610.000.000
	610.000.001 - 650.000.000
	650.000.001 - 700.000.000
	700.000.001 - 3.400.000.000

## ANEXA 8

# Situația rezervelor tehnice pentru asigurările generale în anul 2007 (lei)

Nr. crt.	Societate	TOTAL REZERVE TEHNICE (lei)		Rezerva de prime (lei)		Rezerva de daune (lei)	
		valoare brută	valoare netă	valoare brută	valoare netă	valoare brută	valoare netă
1	ABC Asigurari	5.891.149	4.430.104	4.423.064	3.158.157	628.399	495.026
2	ATE INSURANCE ROMANIA	758.341	22.385	741.616	22.385	0	0
3	AIG Romania	49.200.164	11.308.059	22.458.380	5.510.129	10.997.583	2.031.293
4	ALLIANZ	980.082.565	512.687.784	561.549.374	274.385.951	295.199.685	157.589.318
5	ARDAF	139.634.471	116.683.282	64.884.625	60.419.618	63.071.209	49.852.383
6	AGRAS *	0	0	0	0	0	0
7	ASIBAN	457.330.283	320.273.489	297.014.967	183.914.190	107.750.561	86.794.543
8	ASIMED	304.619	304.619	257.384	257.384	46.900	46.900
9	ASIROM	338.554.166	295.629.195	230.914.385	206.507.181	101.466.420	82.948.652
10	ASITO KAPITAL	12.332.895	2.378.134	2.184.349	564.112	1.162.336	375.747
11	ASITRANS	55.243.238	39.201.073	40.263.693	27.454.079	11.530.259	9.711.368
12	ASTRA	273.272.900	228.525.158	135.358.174	118.754.310	86.264.023	58.316.286
13	BCR Asigurari	344.965.667	313.973.068	192.743.288	166.178.984	95.153.615	90.725.321
14	BT Asigurari	239.585.834	186.615.782	121.812.368	89.741.595	74.054.682	56.715.402
15	CARPATICA Asig	78.593.351	72.006.681	32.806.089	31.001.078	38.259.721	33.478.062
16	OTP GARANCIA ASIGURARI	14.495.030	9.134.288	9.242.079	5.608.242	2.742.528	2.178.996
17	CERTASIG	1.862.850	1.846.931	1.202.168	1.202.168	259.834	243.915
18	CITY Insurance	454.811	438.820	219.473	209.655	223.462	222.462
19	CLAL ROMANIA ASIGURARI-REASIGURARI	7.011.414	4.050.206	3.798.846	1.706.547	2.064.401	1.444.057
20	DELTA ADDENDUM	6.807.025	5.982.330	4.729.050	4.101.884	992.744	963.479
21	EFG Eurolife Generale	667.037	613.116	558.467	504.545	0	0
22	EUROASIG	7.490.332	4.370.503	4.964.716	2.733.416	1.938.343	1.076.010
23	CREDIT EUROPE ASIGURARI	5.626.069	2.342.318	5.063.023	1.890.409	62.955	40.718
24	GARANTA	87.294.045	29.582.177	59.530.513	17.951.177	6.317.827	2.843.769
25	GENERALI	271.223.619	157.025.951	153.538.742	91.194.150	91.135.302	45.050.497
26	GERROMA	633.362	633.362	62.384	62.384	380.652	380.652
27	F.A.T.A. Asigurari	18.374.038	8.727.067	17.119.346	8.138.917	653.232	293.525
28	GRAWE	58.043	29.021	38.640	19.320	19.403	9.701
29	INTERAMERICAN	53.854.608	21.496.483	16.760.506	11.096.194	33.685.830	7.055.137
30	IRASIG	1.171.523	692.769	531.650	293.472	5.000	5.000
31	OMNIASIG VIENNA INSURANCE GROUP	760.214.014	696.813.099	462.848.087	441.002.145	226.481.441	199.841.501
32	R.A.I.	14.865.876	13.848.836	7.727.698	7.100.790	3.353.457	3.031.943
33	UNITA VIENNA INSURANCE GROUP	363.458.553	273.998.199	196.904.867	136.064.961	144.403.372	115.281.395
	<b>TOTAL</b>	<b>4.591.311.891</b>	<b>3.335.664.288</b>	<b>2.652.252.008</b>	<b>1.898.749.527</b>	<b>1.400.305.177</b>	<b>1.009.043.058</b>

\* societatea a transferat portofoliul de asigurări agricole către OMNIASIG VIENNA INSURANCE GROUP și, odată cu acesta, a transferat și rezervele tehnice aferente

Rezerva de daune neavizate (lei)		Rezerva pentru riscuri neexpirate (lei)		Rezerva de egalizare (lei)		Rezerva de catastrofă (lei)	
valoare brută	valoare netă	valoare brută	valoare netă	valoare brută	valoare netă	valoare brută	valoare netă
147.033	137.148	0	0	34.610	34.610	658.042	605.162
0	0	0	0	0	0	16.725	0
4.773.707	1.714.960	0	0	4.382.760	459.324	6.587.734	1.592.354
105.175.625	62.554.635	0	0	0	0	18.157.880	18.157.880
4.518.877	3.755.746	0	0	0	0	7.159.760	2.655.535
0	0	0	0	0	0	0	0
23.898.639	20.898.639	0	0	0	0	27.061.454	27.061.454
330	330	0	0	0	0	5	5
1.862.954	1.862.954	0	0	0	0	4.285.675	4.285.675
92.711	23.658	0	0	177.393	177.393	8.716.106	1.237.224
1.198.772	910.370	0	0	0	0	2.250.514	1.125.257
45.162.691	44.966.551	0	0	33.908	33.908	6.435.386	6.435.386
17.280.558	17.280.558	0	0	360.000	360.000	39.428.205	39.428.205
37.610.128	34.050.128	2.355.554	2.355.554	21.293	21.293	2.609.995	2.609.995
6.263.206	6.263.206	0	0	0	0	1.264.335	1.264.335
1.226.711	741.662	0	0	0	0	605.387	605.387
48.534	48.534	0	0	0	0	352.314	352.314
6.704	6.704	0	0	0	0	5.173	0
458.931	321.046	573.839	573.839	0	0	14.201	4.717
20.000	20.000	0	0	0	0	1.065.231	896.967
0	0	0	0	69.141	69.141	39.430	39.430
54.129	29.996	0	0	0	0	533.144	531.081
221.300	132.400	0	0	60.417	60.417	218.374	218.374
7.042.911	1.117.613	300.000	180.000	0	0	14.102.794	7.489.618
14.958.994	9.190.723	0	0	0	0	11.578.215	11.578.215
190.326	190.326	0	0	0	0	0	0
57.814	28.907	0	0	0	0	543.647	265.718
0	0	0	0	0	0	0	0
826.895	814.879	1.148.981	1.097.878	0	0	1.432.395	1.432.395
5.000	5.000	0	0	0	0	629.873	389.297
37.755.362	37.755.362	0	0	15.985.633	15.985.633	17.143.491	2.228.458
360.869	326.262	0	0	0	0	3.423.852	3.389.841
18.293.388	16.928.291	0	0	0	0	3.856.926	5.723.552
<b>329.513.101</b>	<b>262.076.588</b>	<b>4.378.374</b>	<b>4.207.271</b>	<b>21.125.155</b>	<b>17.201.718</b>	<b>180.176.263</b>	<b>141.603.832</b>

## ANEXA 9

# Situația rezervelor tehnice pentru asigurarile de viață în anul 2007 (lei)

Nr. crt.	Societate	Rezerve tehnice aferente asigurarilor de viață (lei)		Rezerva matematică (lei)		Rezerva pentru beneficii și risturnuri (lei)	
		total valoare brută	total valoare netă	valoare brută	valoare netă	valoare brută	valoare netă
1	ATE INSURANCE ROMANIA	1.653	1.653	483	483	0	0
2	AIG LIFE	370.341.004	363.042.885	253.283.552	251.643.291	7.778.944	7.628.081
3	ALLIANZ	168.144.178	167.238.999	142.288.931	142.288.931	414.780	414.780
4	ARDAF	13.391.386	12.579.476	11.110.356	11.110.356	1.247.307	1.247.307
5	ASIBAN	122.445.492	120.243.328	88.873.041	88.873.041	1.858.729	1.858.729
6	ASIROM	241.067.738	241.067.738	169.190.735	169.190.735	30.485.637	30.485.637
7	ASTRA	6.344.075	6.286.328	3.260.762	3.237.071	152.883	152.883
8	AVIVA	138.966.225	136.297.446	102.404.534	102.395.197	0	0
9	BCR ASIGURARI DE VIATA	104.146.792	94.271.423	46.269.436	46.269.436	224.301	224.301
10	BT Asigurari	18.499.176	17.614.894	15.337.990	14.831.908	1.107.261	1.107.261
11	OTP GARANCIA ASIGURARI	492.548	492.548	3.232	3.232	0	0
12	CARDIF ASIGURARI	926.122	926.122	0	0	79.738	79.738
13	DELTA	1.665.095	1.665.095	10.481	10.481	78	78
14	EFG Eurolife Viata	1.138.811	1.138.811	0	0	0	0
15	GARANTA	3.212.552	1.614.760	1.107.024	184.039	106.089	16.587
16	GENERALI	65.126.824	65.051.550	33.615.657	33.615.657	1.308.368	1.308.368
17	GRAWE	112.185.521	109.192.346	62.928.964	62.928.964	14.199.116	14.199.116
18	ING	1.349.771.980	1.349.771.980	1.205.925.864	1.205.925.864	55.249.497	55.249.497
19	INTERAMERICAN	79.986.931	79.931.153	63.191.154	63.191.154	706.921	706.921
20	KD LIFE ASIGURARI	1.457.549	1.457.549	1.099.889	1.099.889	0	0
21	OMNIASIG VIATA	90.092.007	89.719.675	69.682.739	69.682.739	1.026.870	1.026.870
<b>TOTAL</b>		<b>2.889.403.658</b>	<b>2.859.605.759</b>	<b>2.269.584.825</b>	<b>2.266.482.469</b>	<b>115.946.520</b>	<b>115.706.155</b>

Rezerva de prime (lei)		Rezerva de daune (lei)		Rezerva de daune neavizate (lei)		Rezerva pentru riscuri neexpire (lei)		Alte rezerve (cumulat) (lei)	
valoare brută	valoare netă	valoare brută	valoare netă	valoare brută	valoare netă	valoare brută	valoare netă	valoare totală brută	valoare totală netă
1.170	1.170	0	0	0	0	0	0	0	0
102.881.946	98.719.746	4.330.106	3.296.787	2.066.456	1.754.981	0	0	0	0
23.023.411	22.210.151	1.206.966	1.206.966	1.210.090	1.118.171	0	0	0	0
210.905	210.905	820.982	9.071	1.837	1.837	0	0	0	0
26.104.421	24.411.269	4.908.800	4.399.789	700.500	700.500	0	0	0	0
40.902.566	40.902.566	76.277	76.277	412.523	412.523	0	0	0	0
2.909.136	2.875.080	21.293	21.293	0	0	0	0	0	0
23.382.659	23.382.659	1.366.954	1.318.290	11.692.588	9.081.811	119.490	119.490	0	0
39.046.312	31.161.014	6.265.772	5.585.085	12.340.971	11.031.587	0	0	0	0
2.007.282	1.629.083	46.641	46.641	0	0	0	0	0	0
455.162	455.162	29.043	29.043	5.111	5.111	0	0	0	0
428.321	428.321	43.174	43.174	374.889	374.889	0	0	0	0
1.454.535	1.454.535	199.200	199.200	800	800	0	0	0	0
1.138.811	1.138.811	0	0	0	0	0	0	0	0
1.714.509	1.166.683	284.930	247.450	0	0	0	0	0	0
27.768.657	27.728.310	1.679.251	1.644.324	176.059	176.059	0	0	578.833	578.833
32.462.349	30.144.410	2.268.021	1.592.785	327.071	327.071	0	0	0	0
61.772.280	61.772.280	4.618.949	4.618.949	666.520	666.520	0	0	21.538.870	21.538.870
15.655.382	15.599.604	233.514	233.514	65.467	65.467	0	0	134.492	134.492
354.996	354.996	163	163	2.500	2.500	0	0	0	0
16.101.305	15.957.706	3.194.983	2.966.250	0	0	0	0	86.109	86.109
<b>419.776.113</b>	<b>401.704.459</b>	<b>31.595.021</b>	<b>27.535.053</b>	<b>30.043.384</b>	<b>25.719.828</b>	<b>119.490</b>	<b>119.490</b>	<b>22.338.304</b>	<b>22.338.304</b>

## ANEXA 9

# Situația rezervelor tehnice pentru asigurarile de viață în anul 2007 (lei)

continuare de la pagina 89

Nr. crt.	Societate	Sume asigurate aferente contractelor care acoperă riscul de deces și nu garantează o valoare de răscumpărare (lei)		Sume asigurate aferente contractelor care acoperă riscul de deces și garantează o valoare de răscumpărare (lei)	
		valoare totală brută	valoare totală netă	valoare totală brută	valoare totală netă
1	ATE INSURANCE ROMANIA	0	0	0	0
2	AIG LIFE	2.793.538.109	2.117.910.376	1.224.754.409	1.195.759.588
3	ALLIANZ	1.843.622.421	1.502.440.590	1.249.931.333	1.131.161.475
4	ARDAF	168.650.571	157.459.827	24.504.731	19.572.338
5	ASIBAN	10.198.453.907	10.030.139.041	5.500.396	5.500.396
6	ASIROM	71.441.667	71.441.667	368.947.908	368.947.908
7	ASTRA	70.269.208	62.356.321	35.685.524	31.667.042
8	AVIVA	5.470.699.983	4.180.376.213	0	0
9	BCR ASIGURARI DE VIATA	11.494.886.412	7.136.990.200	12.124.791	12.124.791
10	BT Asigurari	1.748.792.086	1.596.189.986	5.743.259	5.162.705
11	OTP GARANCIA ASIGURARI	544.114.666	544.114.666	14.594.859	14.594.859
12	CARDIF ASIGURARI	357.733.696	357.733.696	0	0
13	DELTA	491.035.023	491.035.023	15.049	15.049
14	EFG Eurolife Viata	0	0	0	0
15	GARANTA	2.757.262.828	2.641.444.933	3.283.275	962.354
16	GENERALI	2.736.908.302	2.048.014.598	666.872.425	666.872.425
17	GRAWE	2.287.167.199	1.601.017.039	1.534.708.039	1.093.470.962
18	ING	2.709.666.935	2.275.562.133	4.723.639.699	4.383.855.258
19	INTERAMERICAN	187.805.715	137.204.178	99.205.257	94.791.752
20	KD LIFE ASIGURARI	17.952.311	17.952.311	51.532.946	51.532.946
21	OMNIASIG VIATA	1.963.235.709	0	258.974.864	0
<b>TOTAL</b>		<b>47.913.236.745</b>	<b>36.969.382.798</b>	<b>10.280.018.766</b>	<b>9.075.991.848</b>

Sume asigurate aferente contractelor care acoperă riscul de supraviețuire (lei)		Valoarea de răscumpărare aferentă contractelor de asigurare care acoperă riscul de deces și garantează o valoare de răscumpărare (lei)		Valoarea de răscumpărare aferentă contractelor de asigurare care nu acoperă riscul de deces și garantează o valoare de răscumpărare (lei)	
valoare totală brută	valoare totală netă	valoare totală brută	valoare totală netă	valoare totală brută	valoare totală netă
0	0	0	0	0	0
1.172.618.410	1.165.245.555	9.091.853	9.091.853	5.904.529	5.904.529
99.871.356	93.811.785	126.971.739	126.971.739	0	0
20.712.559	20.712.559	3.574.403	3.574.403	7.361.326	7.361.326
8.888.339	8.888.339	157.162	157.162	366.713	366.713
26.569.125	26.569.125	149.385.338	149.385.338	9.904.778	9.904.778
0	0	1.400.222	1.400.222	0	0
0	0	0	0	0	0
43.996.296	43.996.296	0	0	0	0
0	0	3.188.824	3.188.824	0	0
0	0	0	0	0	0
0	0	0	0	0	0
16.674	16.674	0	0	0	0
0	0	0	0	0	0
180.419	180.419	691.190	73.305	19.469	19.469
818.614.127	818.614.127	24.522.721	24.522.721	3.820.652	3.820.652
1.537.226.384	1.537.226.384	67.852.758	67.852.758	371.778	371.778
0	0	1.202.952.869	1.202.952.869	67.985.989	67.985.989
51.972.602	51.949.143	9.683.767	9.683.767	23.381.554	23.381.554
0	0	0	0	0	0
204.542.912	0	41.858.019	0	16.370.804	0
<b>3.985.209.201</b>	<b>3.767.210.406</b>	<b>1.641.330.866</b>	<b>1.598.854.961</b>	<b>135.487.591</b>	<b>119.116.787</b>

## ANEXA 10

# Situația privind primele brute subscrise și primele brute subscrise cedate pentru asigurările generale în anul 2007

Nr. crt.	Societate	Prime brute subscrise (lei)	Prime cedate în reasigurare (lei)	Pondere prime cedate în prime brute subscrise (%)
1	ABC Asigurari	11.138.078	2.936.152	26,36%
2	ATE INSURANCE ROMANIA	1.303.176	1.228.087	94,24%
3	AIG Romania	96.597.859	84.333.269	87,30%
4	ALLIANZ	1.137.608.897	593.431.896	52,16%
5	ARDAF	157.340.477	15.477.173	9,84%
6	AGRAS	10.669.032	1.027.894	9,63%
7	ASIBAN	444.463.173	129.231.197	29,08%
8	ASIMED	807.983	0	0,00%
9	ASIROM	535.277.640	55.016.603	10,28%
10	ASITO KAPITAL	27.913.400	22.247.360	79,70%
11	ASITRANS	91.173.395	21.760.389	23,87%
12	ASTRA	367.207.389	27.750.496	7,56%
13	BCR Asigurari	559.976.340	194.799.286	34,79%
14	BT Asigurari	265.775.821	69.391.706	26,11%
15	CARPATICA Asig	109.518.124	3.909.221	3,57%
16	OTP GARANCIA ASIGURARI	19.630.142	7.558.905	38,51%
17	CERTASIG	2.225.969	72.956	3,28%
18	CITY Insurance	3.555.939	132.594	3,73%
19	CLAL ROMANIA ASIGURARI-REASIGURARI	6.858.138	3.496.574	50,98%
20	DELTA ADDENDUM	9.418.969	508.508	5,40%
21	EFG Eurolife Generale	855.456	174.949	20,45%
22	EUROASIG	9.657.457	3.473.146	35,96%
23	CREDIT EUROPE ASIGURARI	5.739.939	3.537.693	61,63%
24	GARANTA	75.701.834	57.495.491	75,95%
25	GENERALI	321.325.325	141.854.195	44,15%
26	GERROMA	2.557.507	0	0,00%
27	F.A.T.A. Asigurari	31.104.897	16.290.452	52,37%
28	GRAWE	-106.418	-25.888	24,33%
29	INTERAMERICAN	36.874.758	12.637.273	34,27%
30	IRASIG	1.348.755	407.530	30,22%
31	OMNIASIG VIENNA INSURANCE GROUP	883.919.762	64.530.833	7,30%
32	R.A.I.	25.146.810	1.353.437	5,38%
33	UNITA VIENNA INSURANCE GROUP	474.166.761	146.408.378	30,88%
	<b>TOTAL</b>	<b>5.726.752.784</b>	<b>1.682.447.754</b>	<b>29,38%</b>

## ANEXA 11

## Situația privind primele brute subscrise și primele brute subscrise cedate pentru asigurările de viață în anul 2007

Nr. crt.	Societate	Prime brute subscrise (lei)	Prime cedate în reasigurare (lei)	Pondere prime cedate în prime brute subscrise (lei)
1	ATE INSURANCE ROMANIA	2.056	0	0,00%
2	AIG LIFE	219.721.825	11.989.119	5,14%
3	ALLIANZ	96.820.164	1.788.985	1,75%
4	ARDAF	2.522.777	70.530	1,87%
5	ASIBAN	111.697.213	2.297.294	1,95%
6	ASIROM	93.083.713	0	0,00%
7	ASTRA	6.975.544	74.728	1,07%
8	AVIVA	83.227.624	2.791.819	3,35%
9	BCR ASIGURARI DE VIATA	82.767.788	11.897.057	14,36%
10	BT Asigurari	7.926.666	339.608	4,04%
11	OTP GARANCIA ASIGURARI	2.671.917	0	0,00%
12	CARDIF ASIGURARI	3.856.946	0	0,00%
13	DELTA	8.963.379	0	0,00%
14	EFG Eurolife Viata	1.366.369	152.593	10,99%
15	GARANTA	10.536.361	880.827	8,16%
16	GENERALI	60.803.998	1.684.165	2,49%
17	GRAWE	75.202.811	4.378.063	5,65%
18	ING	501.101.720	2.659.241	0,52%
19	INTERAMERICAN	32.703.500	121.324	0,32%
20	KD LIFE ASIGURARI	1.686.944	12.904	0,41%
21	OMNIASIG VIATA	45.397.598	1.302.644	2,34%
	<b>TOTAL</b>	<b>1.449.036.915</b>	<b>42.440.900</b>	<b>2,93%</b>

## ANEXA 12

# Activele societăților de asigurare conform bilanțului contabil la data de 31.12.2007 (lei)

Nr. crt	Societate	Total active, din care:	Active necorporale	Plasamente			Imobilizări corporale și stocuri	Conturi la bănci și casierie
				Total plasamente, din care:	Terenuri și construcții	Depozite		
1	ABC Asigurari	20.616.560	41.129	12.796.416	3.641.888	0	620.304	355.729
2	ATE INSURANCE ROMANIA	25.433.669	180.641	23.964.543	0	0	112.929	183.306
3	AIG LIFE	502.598.075	149.592	411.914.307	0	11.556.386	1.477.151	6.612.807
4	AIG Romania	86.945.202	9.581	31.964.196	0	15.812.429	113.875	2.342.559
5	ALLIANZ	2.202.593.986	2.838.195	679.373.361	35.472.865	235.921.455	19.499.686	15.548.495
6	ARDAF	238.980.155	3.084.297	114.379.720	58.212.343	13.290	7.316.234	24.050.132
7	AGRAS	22.994.144	17.014	11.116.824	10.654.219	143.543	658.878	5.142.688
8	ASIBAN	927.116.939	1.450.197	446.362.579	107.903.003	240.210.332	3.974.231	16.446.387
9	ASIMED	12.994.441	0	9.961.770	4.560.000	0	17.415	2.422.060
10	ASIROM	799.703.304	40.462	406.509.146	150.421.459	177.628.649	7.210.834	91.473.924
11	ASITO KAPITAL	29.070.052	9.352	14.130.431	2.498.053	4.203.322	420.154	265.464
12	ASITRANS	95.107.422	117.130	23.559.163	2.067.926	12.749.208	3.713.577	4.857.433
13	ASTRA	533.503.554	17.478.770	202.107.052	181.702.187	0	8.315.048	71.967.278
14	AVIVA	188.554.727	2.476.674	125.458.790	0	7.537.730	4.193.247	24.592.809
15	BCR Asigurari	521.160.788	602.563	252.100.381	44.293.049	101.814.498	5.246.400	93.291.497
16	BCR ASIGURARI DE VIATA	150.713.406	237.464	78.209.891	0	0	2.442.877	759.254
17	BT Asigurari	349.436.445	200.020	113.052.765	2.355.897	60.901.777	8.091.736	67.578.168
18	CARPATICA Asig	93.868.440	107.351	15.010.717	11.139.548	0	891.661	22.665.788
19	OTP GARANCIA ASIGURARI	53.490.288	1.072.222	33.915.328	2.784.025	18.595.755	1.996.190	1.173.381
20	CERTASIG	8.895.682	22.715	1.504.259	1.491.066	0	54.103	6.069.577
21	CITY Insurance	8.790.116	246.056	6.176.293	1.592.098	0	639.942	434.018
22	CLAL ROMANIA	22.612.034	2.036.936	1.636.403	715.825	0	1.923.028	9.835.397
23	CARDIF ASIGURARI	14.754.723	13.920	11.931.141	0	0	394.484	223.097
24	DELTA	42.690.593	12.250	34.436.203	0	0	211.234	192.324
25	DELTA ADDENDUM	19.426.698	71.846	12.154.794	0	8.394.273	353.225	2.656.140
26	EFG Eurolife Generale	12.310.559	4.107	11.402.422	0	1.572.611	168.004	307.717
27	EFG Eurolife Viata	12.990.944	4.390	12.152.812	0	1.404.383	158.211	229.855
28	EUROASIG	12.321.348	422.003	3.001.754	0	0	458.414	171.213
29	CREDIT EUROPE ASIGURARI	20.529.862	1.394.643	11.575.068	27.582	11.547.486	476.875	102.377
30	GARANTA	177.815.539	992.562	76.514.467	16.266.446	29.980.424	1.442.954	15.902.103
31	GENERALI	569.300.908	917.268	294.858.006	12.097.545	15.867.148	7.927.920	3.669.333
32	GERROMA	12.314.438	0	5.864.184	3.001.882	504.016	270.738	647.327
33	F.A.T.A. Asigurari	31.342.741	124.858	10.944.253	0	10.877.038	1.040.955	787.475
34	GRAWE	177.605.448	3.485.591	158.382.957	1.571.167	28.852.642	866.564	2.578.087
35	ING	1.542.504.011	32.457	1.479.828.674	0	60.997.554	3.088.292	19.612.663
36	INTERAMERICAN	198.682.470	716.607	111.783.331	24.022.685	39.184.778	3.127.930	3.156.147
37	IRASIG	8.244.354	250.546	394.009	0	0	50.617	2.071.005
38	KD LIFE ASIGURARI S.A.	15.932.020	269.905	8.205.996	17.333	4.894.904	700.095	6.388.904
39	OMNIASIG VIENNA INSURANCE GROUP	1.234.762.850	6.843.207	597.398.707	81.000.245	300.515.458	11.962.367	57.497.380
40	OMNIASIG VIATA	123.341.437	323.978	91.474.756	28.676.349	0	4.054.826	3.266.930
41	R.A.I.	29.892.149	9.397	12.597.967	7.109.209	0	1.269.771	7.049.482
42	UNITA VIENNA INSURANCE GROUP	565.190.797	2.267.453	206.970.985	13.347.096	141.849.521	5.716.867	16.891.182
	<b>TOTAL</b>	<b>11.717.133.318</b>	<b>50.575.348</b>	<b>6.167.076.821</b>	<b>808.642.990</b>	<b>1.543.530.610</b>	<b>122.669.843</b>	<b>611.468.892</b>

## ANEXA 13

# Rezultatele financiare și rezultatele tehnice ale societăților de asigurare conform bilanțului contabil la 31.12.2007

Nr. crt.	Societate	Rezultatul net al exercițiului financiar		Rezultatul tehnic			
				Asigurări generale		Asigurări de viață	
		Profit net	Pierdere	Profit	Pierdere	Profit	Pierdere
1	ABC Asigurari	30.134	0	0	258.478	0	0
2	ATE INSURANCE ROMANIA	1.015.521	0	364.441	0	0	528.344
3	AIG LIFE	26.120.344	0	0	0	33.148.587	0
4	AIG Romania	4.289.312	0	2.978.793	0	0	0
5	ALLIANZ	31.894.687	0	12.824.811	0	0	4.654.498
6	ARDAF	0	58.806.078	0	36.416.077	0	15.122.662
7	AGRAS	289.841	0	0	4.979.007	0	0
8	ASIBAN	0	11.785.621	0	37.949.779	14.190.043	0
9	ASIMED	356.271	0	165.984	0	0	0
10	ASIROM	0	31.777.099	0	29.616.670	1.356.421	0
11	ASITO KAPITAL	472.838	0	633.445	0	0	0
12	ASITRANS	267.615	0	0	2.363.902	0	0
13	ASTRA	0	69.925.693	0	71.396.194	534.407	0
14	AVIVA	0	14.889.876	0	0	19.940.666	0
15	BCR Asigurari	5.435.706	0	0	3.689.323	0	0
16	BCR ASIGURARI DE VIATA	6.219.013	0	0	0	9.534.332	0
17	BT Asigurari	0	107.445.207	0	102.117.708	0	2.147.589
18	CARPATICA Asig	0	9.880.817	0	9.896.610	0	0
19	OTP GARANCIA ASIGURARI	0	11.357.040	0	8.208.822	0	1.466.562
20	CERTASIG	0	3.737.292	0	5.128.560	0	0
21	CITY Insurance	0	390.026	0	413.294	0	0
22	CLAL ROMANIA ASIGURARI-REASIGURARI	0	14.735.156	0	10.824.934	0	0
23	CARDIF ASIGURARI	0	1.335.336	0	0	0	1.332.273
24	DELTA	2.979.438	0	0	0	5.310.157	0
25	DELTA ADDENDUM	0	558.667	0	1.624.610	0	0
26	EFG Eurolife Generale	0	852.308	0	1.159.733	0	0
27	EFG Eurolife Viata	0	1.216.672	0	0	0	1.219.179
28	EUROASIG	0	1.630.984	0	2.237.394	0	0
29	CREDIT EUROPE ASIGURARI	0	601.578	0	691.355	0	0
30	GARANTA	10.217.972	0	2.247.392	0	8.966.032	0
31	GENERALI	3.494.801	0	0	3.703.386	0	7.268.873
32	GERROMA	87.623	0	419.367	0	0	0
33	F.A.T.A. Asigurari	0	7.700.056	0	7.692.487	0	0
34	GRAWE	7.921.512	0	0	208.240	9.918.177	0
35	ING	27.678.102	0	0	0	35.613.188	0
36	INTERAMERICAN	0	18.052.568	0	10.473.295	0	8.544.696
37	IRASIG	0	204.659	0	213.217	0	0
38	KD LIFE ASIGURARI	0	6.192.104	0	0	0	6.901.007
39	OMNIASIG VIENNA INSURANCE GROUP	34.098.003	0	40.121.587	0	0	0
40	OMNIASIG VIATA	0	20.265.766	0	0	0	23.629.258
41	R.A.I.	0	5.818.162	0	827.923	0	0
42	UNITA VIENNA INSURANCE GROUP	0	16.862.534	0	31.580.490	0	0
	<b>TOTAL</b>	<b>162.868.733</b>	<b>416.021.299</b>	<b>59.755.820</b>	<b>383.671.488</b>	<b>138.512.010</b>	<b>72.814.941</b>

## ANEXA 14

# Activele totale și capitalul social al brokerilor de asigurare la 31.12.2007 (lei)

Nr. crt.	Broker de asigurare	TOTAL ACTIVE	Capital social subscris	Capital social subscris vărsat
1	SMM BROKER DE ASIGURARE S.R.L.	24.692	25.000	25.000
2	A&A BROKER DE ASIGURARE S.R.L.	39.384	25.000	25.000
3	A&G MARITIM Broker de Asigurare S.R.L.	17.211	25.000	25.000
4	AB ASIG BROKER DE ASIGURARE-REASIGURARE S.R.L.	138.312	25.000	25.000
5	AB BROKER - BROKER DE ASIGURARE-REASIGURARE S.R.L.	480.722	44.500	44.500
6	ACCORD BROKER DE ASIGURARE S.R.L.	23.407	25.200	25.200
7	ACE BROKER DE ASIGURARE REASIGURARE S.R.L.	83.300	35.000	35.000
8	ACR BROKER DE ASIGURARE - REASIGURARE S.R.L.	185.696	25.000	25.000
9	ACTIV ASIGURARI - BROKER DE ASIGURARE-REASIGURARE S.R.L.	2.806.942	33.000	33.000
10	ADRIASIG BROKER DE ASIGURARE S.R.L.	34.805	25.000	25.000
11	AFIN BROKER DE ASIGURARE-REASIGURARE S.R.L.	15.754.858	25.000	25.000
12	AGORA GROUP - BROKER DE ASIGURARE S.R.L.	89.264	25.000	25.000
13	AIR BROKER ASIGURARE REASIGURARE S.R.L.	310.106	27.000	27.000
14	AL BROKER INVEST - BROKER DE ASIGURARE S.A.	959.840	105.280	105.280
15	ALFA BROKER DE ASIGURARE S.R.L.	130.881	25.000	25.000
16	ALGORITHM BROKER DE ASIGURARE S.R.L.	166.223	25.000	25.000
17	ALIAT BROKER DE ASIGURARE S.R.L.	307.866	100.000	100.000
18	ALL INSURANCE BROKER DE ASIGURARE S.R.L.	18.427	25.000	25.000
19	ALLIED TEAM BROKER DE ASIGURARE-REASIGURARE S.R.L.	219.645	25.000	25.000
20	ALMA BROKER DE ASIGURARE S.R.L.	316.846	25.000	25.000
21	ALPHA INSURANCE BROKERS - SOCIETATE DE BROKERAJ IN ASIGURARE - REASIGURARE S.R.L.	2.189.209	185.000	185.000
22	AMA BROKER DE ASIGURARE-REASIGURARE S.R.L.	24.142	25.000	25.000
23	AMAP ASIGURARI SI PENSII - BROKER DE ASIGURARE-REASIGURARE S.R.L.	409.155	27.500	27.500
24	AMSTERDAM BROKER DE ASIGURARE S.R.L.	479.672	100.000	100.000
25	ANA BROKER DE ASIGURARE - REASIGURARE S.R.L.	61.063	25.000	25.000
26	AON ROMANIA BROKER DE ASIGURARE - REASIGURARE S.R.L.	5.183.625	50.000	50.000
27	AQ BROKER DE ASIGURARE-REASIGURARE S.R.L.	80.283	25.000	25.000
28	ARGESIM ASIG BROKER DE ASIGURARE - REASIGURARE S.R.L.	28.259	25.000	25.000
29	ART BROKER DE ASIGURARE S.R.L.	435.037	25.000	25.000
30	ARTCO INVEST BROKER DE ASIGURARE S.R.L.	3.589	25.000	25.000
31	AR-WEST ASIG BROKER DE ASIGURARE S.R.L.	256.964	30.000	30.000
32	AS - INVEST BROKER DE ASIGURARE-REASIGURARE S.R.L.	45.892	25.200	25.200
33	AS CONSULT BROKER DE ASIGURARE S.R.L.	403.834	25.000	25.000
34	ASA GROUP BROKER DE ASIGURARE S.R.L.	263.114	25.000	25.000
35	ASIANA - BROKER DE ASIGURARE S.R.L.	105.441	25.000	25.000
36	ASIBROK 2000 BROKER DE ASIGURARE S.R.L.	221.504	25.200	25.200
37	ASIBROK BROKER DE ASIGURARE S.R.L.	113.909	25.000	25.000
38	ASICONS BROKER DE ASIGURARE S.R.L.	361.242	100.000	100.000
39	ASIDAC CONSULT BROKER DE ASIGURARE REASIGURARE S.R.L.	39.470	25.000	25.000
40	ASIG BROKER S GROUP - BROKER DE ASIGURARE S.A.	278.824	100.000	100.000
41	ASIG CONSULT BROKER DE ASIGURARE S.R.L.	721.422	25.000	25.000
42	ASIG MANAGEMENT - BROKER DE ASIGURARE S.R.L.	33.903	40.000	40.000
43	ASIGENT BROKER DE ASIGURARE S.R.L.	74.850	27.000	27.000
44	ASIGEST AGRI BROKER DE ASIGURARE-REASIGURARE S.R.L.	281.866	25.000	25.000

Nr. crt.	Broker de asigurare	TOTAL ACTIVE	Capital social subscris	Capital social subscris vărsat
45	ASIGEST BROKER DE ASIGURARE-REASIGURARE S.A.	3.549.586	100.000	100.000
46	ASILIFE INSURANCE BROKER S.R.L.	167.720	25.200	25.200
47	ASIMAR INSURANCE - BROKER DE ASIGURARE-REASIGURARE S.R.L.	654.745	25.200	25.200
48	ASIPREST BROKER DE ASIGURARE S.R.L.	85.063	25.000	25.000
49	ASIPROF CONSULTANTA ASIGURARI BROKER DE ASIGURARE-REASIGURARE S.R.L.	593.575	25.000	25.000
50	ASIRAL BROKER DE ASIGURARE S.R.L.	230.408	25.400	25.400
51	ASIRAN BROKER DE ASIGURARI SI REASIGURARI S.R.L.	15.981	40.000	40.000
52	ASIREX - BROKER DE ASIGURARE S.R.L.	2.151.824	25.000	25.000
53	ASIS ASIG CONSULT - BROKER DE ASIGURARE S.R.L.	50.711	25.000	25.000
54	ASIST ASIG BROKER DE ASIGURARE S.R.L.	384.245	25.000	25.000
55	ASIWEST - BROKER DE ASIGURARE S.R.L.	1.884.843	25.000	25.000
56	ASSESS BROKER DE ASIGURARE S.R.L.	497.461	30.000	30.000
57	AST BROKER DE ASIGURARE S.R.L.	70.020	25.000	25.000
58	ASTOP BROKER DE ASIGURARE S.R.L.	307.013	25.000	25.000
59	ASTRAL BROKER DE ASIGURARE S.R.L.	19.079	25.000	25.000
60	ATLANTIC BROKER GROUP BROKER DE ASIGURARE S.R.L.	137.429	25.000	25.000
61	ATLASSIB BROKER DE ASIGURARE S.R.L.	415.669	25.000	25.000
62	AUTO MARCU S BROKER DE ASIGURARE S.R.L.	397.136	25.000	25.000
63	AUTOSINCRON BROKER DE ASIGURARE S.R.L.	1.842.162	100.000	100.000
64	AVERAL CONSULT GROUP BROKER DE ASIGURARE S.R.L.	211.484	25.000	25.000
65	AVISO - BROKER DE ASIGURARE S.R.L.	81.123	25.000	25.000
66	AVUS INTERNATIONAL - BROKER DE ASIGURARE-REASIGURARE S.R.L.	1.678.732	34.964	34.964
67	AWD ROMANIA BROKER DE ASIGURARE S.R.L.	414.597	50.000	50.000
68	AXARO S BROKER DE ASIGURARE S.R.L.	124.857	25.000	25.000
69	AXASIG BROKER DE ASIGURARE-REASIGURARE S.R.L.	467.611	25.000	25.000
70	B&P COMPANY BROKER DE ASIGURARE - REASIGURARE S.R.L.	27.183	25.000	25.000
71	B.C.S. BROKER DE ASIGURARE S.R.L.	393.878	25.000	25.000
72	BECA BROKER DE ASIGURARE S.R.L.	106.556	25.010	25.010
73	BELLE ASSISTANCE-BROKER DE ASIGURARE/REASIGURARE S.R.L.	34.574	25.000	25.000
74	BERTA - BROKER DE ASIGURARE S.R.L.	81.123	25.000	25.000
75	BEST AS BROKER DE ASIGURARE - REASIGURARE S.R.L.	107.053	25.000	25.000
76	BEST BROKER - BROKER DE ASIGURARE S.R.L.	1.174.788	25.000	25.000
77	BESTASIG BROKER DE ASIGURARE-REASIGURARE S.R.L.	1.421.123	100.000	100.000
78	BIREX - BROKER DE ASIGURARE - REASIGURARE S.R.L.	127.548	25.000	25.000
79	BRAS BROKER DE ASIGURARE S.R.L.	99.592	25.000	25.000
80	BRAVO-R BROKER DE ASIGURARE S.R.L.	88.643	55.350	55.350
81	BROK AS BROKER DE ASIGURARE REASIGURARE S.R.L.	16.042	25.000	25.000
82	BROKASIG BROKER DE ASIGURARE S.R.L.	420.752	25.000	25.000
83	BROKASIG CONSULTING - BROKER DE ASIGURARE S.R.L.	227.484	90.000	90.000
84	BROKASIG EXPERT BROKER DE ASIGURARE S.R.L.	150.509	25.000	25.000
85	BROKER ASIG S.R.L.	140.216	25.000	25.000
86	BROKER DE ASIGURARE CAR ASIG S.R.L.	526.932	25.000	25.000
87	BROKER DE ASIGURARE: DACIA ASIG S.R.L.	110.314	25.000	25.000
88	BTWC BROKER DE ASIGURARE S.R.L.	1.602.978	25.000	25.000
89	BUCOVINA ASIG - BROKER DE ASIGURARE S.A.	94.685	90.000	90.000
90	CAMPION BROKER DE ASIGURARE S.R.L.	49.833	25.000	25.000
91	CAPITAL & ALLIANCE INSURANCE BROKERAGE S.R.L.	797.443	30.003	30.003
92	CAPITAL ASIG - BROKER DE ASIGURARE S.R.L.	541.851	25.000	25.000
93	CAPITOLIUM INSURANCE BROKER S.R.L.	266.818	25.000	25.000
94	CAPRICORN INSURANCE BROKER S.R.L.	123.548	25.000	25.000
95	CARPATI BROKER DE ASIGURARE S.R.L.	26.587	25.000	25.000
96	CARS BROKER DE ASIGURARE - REASIGURARE S.R.L.	42.483	25.800	25.800

Nr. crt.	Broker de asigurare	TOTAL ACTIVE	Capital social subscris	Capital social subscris vărsat
97	CMC GRUP BROKER DE ASIGURARE S.R.L.	23.853	50.000	50.000
98	CND INTERNATIONAL INSURANCE CONSULTANTS S.R.L.	426.848	25.000	25.000
99	COMSIG BROKER DE ASIGURARE S.R.L.	75.350	25.000	25.000
100	CONCRET BROKER DE ASIGURARE S.R.L.	255.261	25.000	25.000
101	CONDOR - BROKER DE ASIGURARE S.R.L.	290.464	25.000	25.000
102	CONIMPEX INSURANCE BROKER S.R.L.	133.116	25.000	25.000
103	CONSULT ASIG BROKER DE ASIGURARE S.R.L.	106.616	25.000	25.000
104	CONTACTS BROKER DE ASIGURARE S.R.L.	204.222	25.000	25.000
105	CORIS ROUMANIE. BROKER DE ASIGURARE-REASIGURARE S.R.L.	3.900.350	418.640	418.640
106	CORPORATE INSURANCE SERVICES - BROKER DE ASIGURARE-REASIGURARE S.R.L.	69.397	30.000	30.000
107	COVER BROKER DE ASIGURARE S.R.L.	86.475	50.000	50.000
108	CREDO INSURANCE BROKER S.R.L.	103.099	25.000	25.000
109	CROWN PARTNERS - BROKER DE ASIGURARE S.R.L.	277.581	25.000	25.000
110	CRUCIATII BROKER DE ASIGURARE S.R.L.	36.072	25.000	25.000
111	CRYS - ALLY S BROKER DE ASIGURARE S.R.L.	1.060	25.000	25.000
112	D&B BROKER DE ASIGURARE REASIGURARE S.R.L.	30.422	25.000	25.000
113	D&CA INSURANCE BROKER S.R.L.	4.617.291	160.000	160.000
114	D.H. BROKER DE ASIGURARE SI REASIGURARE S.R.L.	3.075.484	25.000	25.000
115	DANIELA IONITA - BROKER DE ASIGURARE S.R.L.	324.852	25.000	25.000
116	DASIG CONSULTING BROKER DE ASIGURARE - REASIGURARE S.R.L.	64.226	25.000	25.000
117	DEASIG - CONSULTANTA. ASISTENTA SI BROKERAJ IN ASIGURARI S.R.L.	2.256.861	25.000	25.000
118	DEIA BROKER ASIGURARI S.R.L.	801.441	25.000	25.000
119	DESTINE BROKER DE ASIGURARE S.R.L.	858.158	25.000	25.000
120	DIANA CLAIMS ADJUSTER S BUREAU REGULARIZARI DE DAUNE S.R.L.	689.417	59.000	59.000
121	DINAMIC AS - BROKER DE ASIGURARE S.R.L.	108.860	65.000	65.000
122	DONARIO BROKER DE ASIGURARE S.R.L.	16.730	25.000	25.000
123	ECLAIMS MANAGEMENT - BROKER DE ASIGURARE S.R.L.	57.261	50.000	50.000
124	EDY BROKER DE ASIGURARE S.R.L.	460.782	25.000	25.000
125	ELI ASIGURARI BROKER DE ASIGURARE REASIGURARE S.R.L.	1.871.643	25.000	25.000
126	ELITA BROKER DE ASIGURARE - REASIGURARE S.R.L.	11.170	25.000	25.000
127	EOS RISQ ROMANIA - BROKER DE ASIGURARE-REASIGURARE S.R.L.	2.731.889	25.000	25.000
128	EPM ROMANIA - BROKER DE ASIGURARE S.R.L.	205.636	25.000	25.000
129	ERSTE BROKERS-BROKER DE ASIGURARE S.R.L.	338.280	25.000	25.000
130	ETICA BROKER DE ASIGURARE REASIGURARE S.R.L.	72.739	30.000	30.000
131	EUL BROKER DE ASIGURARE S.R.L.	53.799	30.000	30.000
132	EURIAL BROKER DE ASIGURARE S.R.L.	5.911.431	30.000	30.000
133	EURO ARC - INSURANCE BROKER S.R.L.	264.397	25.000	25.000
134	EUROGROUP INSURANCE REINSURANCE BROKER ROMANIA S.R.L.	796.678	52.000	52.000
135	EUROLIFE BROKER DE ASIGURARE S.R.L.	106.402	234.565	234.565
136	EUROPEAN ECONOMY ROMANIA - BROKER DE ASIGURARE S.R.L.	936.060	25.000	25.000
137	EXA BROKER DE ASIGURARE S.R.L.	196.048	25.000	25.000
138	EXPERT ASIG BROKER DE ASIGURARE-REASIGURARE S.R.L.	621.074	30.000	30.000
139	EXPRES BROKER DE ASIGURARE S.R.L.	49.181	25.000	25.000
140	EXPRESS INSURANCE BROKER S.R.L.	371.330	25.000	25.000
141	FABIS BROKER DE ASIGURARE REASIGURARE S.R.L.	46.743	25.000	25.000
142	FAIRWAY BROKER DE ASIGURARE S.R.L.	1.607.886	25.000	25.000
143	FAST BROKERS - BROKER DE ASIGURARE - REASIGURARE S.R.L.	3.325.198	30.000	30.000
144	FEHU BROKER DE ASIGURARE S.R.L.	336.673	25.000	25.000
145	FELIX INSURANCE BROKER DE ASIGURARE REASIGURARE S.R.L.	14.351	25.000	25.000
146	FIDELITY BROKER DE ASIGURARE - REASIGURARE S.R.L.	58.802	25.000	25.000
147	FILAS BROKER DE ASIGURARE S.R.L.	400.330	25.000	25.000
148	FINANCE BROKER DE ASIGURARE S.R.L.	5.280.797	190.230	190.230

Nr. crt.	Broker de asigurare	TOTAL ACTIVE	Capital social subscris	Capital social subscris vărsat
149	FINANCIAL SERVICES GROUP BROKER DE ASIGURARE-REASIGURARE S.R.L.	273.988	50.000	50.000
150	FINCOP BROKER DE ASIGURARE S.R.L.	1.944.263	360.000	360.000
151	FIRST CAR BROKER DE ASIGURARE S.R.L.	517.786	25.000	25.000
152	FOCUS BROKER ASIGURARI S.R.L.	112.918	61.000	61.000
153	FORTIS ASIGURARI BROKER DE ASIGURARE-REASIGURARE S.R.L.	1.868.927	25.000	25.000
154	FORUM INSURANCE BROKER S.R.L.	1.680.238	25.000	25.000
155	FULL CASCO BROKER DE ASIGURARE-REASIGURARE S.R.L.	417.786	30.150	30.150
156	FUNK INTERNATIONAL ROMANIA BROKER DE ASIGURARE-REASIGURARE S.R.L.	1.337.270	160.000	160.000
157	G&B ASIGURANTA BROKER DE ASIGURARE S.R.L.	772.331	25.000	25.000
158	GAMMA - ASIG BROKER DE ASIGURARE S.R.L.	34.372	25.000	25.000
159	GENERAL ASIG CONSULTING - BROKER DE ASIGURARE S.R.L.	21.204	25.000	25.000
160	GENERAL BROKER DE ASIGURARE S.R.L.	165.422	30.000	30.000
161	GENERAL INSURANCE & CONSULTING BROKER DE ASIGURARE-REASIGURARE S.R.L.	84.306	50.000	50.000
162	GENERAL INSURANCE BROKER S.R.L.	37.439	25.000	25.000
163	GENEVE BROKER DE ASIGURARE S.R.L.	3.333	25.000	25.000
164	GLOBAL BROKER RO BROKER DE ASIGURARE S.R.L.	208.866	30.300	30.300
165	GLOBAL RISK SERVICES - INSURANCE BROKER S.R.L.	587.660	30.000	30.000
166	GLOBASIG 2002 BROKER DE ASIGURARE-REASIGURARE S.R.L.	74.986	25.000	25.000
167	GOLD&PLATIN BROKER DE ASIGURARE-REASIGURARE S.R.L.	207.296	25.000	25.000
168	GRAND GARAGE BROKER DE ASIGURARE S.R.L.	95.782	25.000	25.000
169	GRAS SAVOYE ROMANIA BROKER DE ASIGURARE-REASIGURARE S.R.L.	4.230.866	29.900	29.900
170	GROUP INSURANCE BROKER S.R.L.	30.494	25.000	25.000
171	GRUP PHOENIX BROKER DE ASIGURARE S.R.L.	308.098	25.000	25.000
172	GT BROKER DE ASIGURARE S.R.L.	295.310	30.600	30.600
173	GT-RO BROKER DE ASIGURARE - REASIGURARE S.R.L.	35.940	25.000	25.000
174	GTT INSURANCE BROKER S.R.L.	343.499	25.000	25.000
175	HELMET BROKER DE ASIGURARE S.R.L.	104.509	25.000	25.000
176	HERMANNSTADT BROKER DE ASIGURARE - REASIGURARE S.R.L.	216.139	25.000	25.000
177	HOBBIT BROKER DE ASIGURARE REASIGURARE S.R.L.	269.835	25.000	25.000
178	HREMA INSURANCE BROKER S.R.L.	4.221.740	25.000	25.000
179	HSI INSURANCE BROKER S.R.L.	1.017.184	25.000	25.000
180	IBC EXPERT - BROKER DE ASIGURARE S.R.L.	69.424	25.000	25.000
181	IDS BROKER DE ASIGURARE - REASIGURARE S.R.L.	49.338	25.000	25.000
182	IMPERIAL INSURANCE - BROKER DE ASIGURARE S.R.L.	50.900	25.000	25.000
183	INK CONSULTANTA - BROKER DE ASIGURARE S.R.L.	14.652.151	105.000	105.000
184	INSURANCE CONSULTING BROKER DE ASIGURARE S.R.L.	41.854	40.000	40.000
185	INSURANCE GROUP - BROKER DE ASIGURARE S.R.L.	319.727	25.000	25.000
186	INSURANCE REINSURANCE INTERNATIONAL BROKER DE ASIGURARE S.A.	298.951	126.000	90.000
187	INSUROM BROKER DE ASIGURARE - REASIGURARE S.R.L.	71.509	25.000	25.000
188	INTERAS - BROKER DE ASIGURARE S.R.L.	142.089	25.000	25.000
189	INTERASIG BROKER - BROKER DE ASIGURARE S.R.L.	207.373	38.000	38.000
190	INTERASIG BROKER DE ASIGURARE S.R.L.	42.258	25.000	25.000
191	INTERBUG INSURANCE BROKER S.R.L.	809.189	25.000	25.000
192	INTERCAM BROKER D ASSURANCE S.R.L.	1.128.760	25.000	25.000
193	INTERFIDES INTERNATIONAL - BROKER DE ASIGURARE S.R.L.	526.983	159.400	159.400
194	INTERNATIONAL BROKER CONSULTING - BROKER DE ASIGURARE S.R.L.	548.440	100.000	100.000
195	INTERNATIONAL INSURANCE BROKER S.R.L.	677.829	26.060	26.060
196	INTERNATIONAL LINK INSURANCE BROKER S.R.L.	422.034	100.000	100.000
197	INVEST CORP BROKER DE ASIGURARE S.R.L.	54.509	60.000	60.000
198	IONASIG BROKER DE ASIGURARE S.R.L.	101.295	25.000	25.000
199	IRECSON BROKER DE ASIGURARE-REASIGURARE S.R.L.	192.047	25.000	25.000
200	IV - BROKER DE ASIGURARE S.R.L.	24.402	25.000	25.000

Nr. crt.	Broker de asigurare	TOTAL ACTIVE	Capital social subscris	Capital social subscris vărsat
201	IVAS BROKER DE ASIGURARE S.R.L.	6.962	25.000	25.000
202	KLASS BROKER DE ASIGURARE - REASIGURARE S.R.L.	322.506	40.000	40.000
203	KUNDEN BROKER DE ASIGURARE S.R.L.	832.838	25.000	25.000
204	LACOLI BROKER DE ASIGURARE S.R.L.	1.322.032	51.000	51.000
205	LCG CONCEPT - BROKER DE ASIGURARE - REASIGURARE S.R.L.	22.410	25.000	25.000
206	LEADER TEAM BROKER DE ASIGURARE S.R.L.	69.311	25.000	25.000
207	LIBER BROKER DE ASIGURARE S.R.L.	156.073	25.000	25.000
208	LION BROKER DE ASIGURARE S.R.L.	453.678	25.000	25.000
209	LONDON BROKERS - BROKER DE ASIGURARE-REASIGURARE S.R.L.	1.857.713	27.000	27.000
210	LOYALTY INSURANCE BROKER S.R.L.	394.806	25.000	25.000
211	MAGNA INSURANCE BROKER S.R.L.	108.391	25.000	25.000
212	MAI BROKER DE ASIGURARE S.R.L.	269.695	145.100	145.100
213	MAKLER-SIG BROKER DE ASIGURARE S.R.L.	93.773	80.000	80.000
214	MARSH - BROKER DE ASIGURARE-REASIGURARE S.R.L.	20.501.092	100.000	100.000
215	MAXYGO BROKER DE ASIGURARE S.R.L.	408.612	100.000	100.000
216	MBI MARKETINGBERATUNG AND INSURANCE BROKER S.R.L.	4.292.973	25.000	25.000
217	MCI INTERNATIONAL BROKER DE ASIGURARE-REASIGURARE S.R.L.	2.300	25.000	25.000
218	MEDIA INVEST BROKER DE ASIGURARE S.R.L.	345.896	50.000	50.000
219	MEDIATIS BROKER DE ASIGURARE S.R.L.	428.550	50.000	50.000
220	MEDIHELP INTERNATIONAL BROKER DE ASIGURARE S.R.L.	55.135	25.000	25.000
221	MEDINS 2002 ROMANIA BROKER DE ASIGURARE S.R.L.	22.265	25.000	25.000
222	MENTOR BROKER DE ASIGURARE S.R.L.	8.937	25.000	25.000
223	MGM BROKER DE ASIGURARE-REASIGURARE S.R.L.	55.143	30.000	30.000
224	MILLENNIUM INSURANCE BROKER (M.I.B.) S.A.	1.209.209	117.310	117.310
225	MODEL BROKER DE ASIGURARE S.R.L.	598.738	25.350	25.350
226	MOMENTUM INSURANCE AND REINSURANCE BROKER S.R.L.	77.617	50.000	50.000
227	MONDIAL BROKER DE ASIGURARE S.R.L.	251.181	25.000	25.000
228	MONDO AS BROKER DE ASIGURARE REASIGURARE S.R.L.	148.999	25.000	25.000
229	MULTIEXPERT ASIG-BROKER DE ASIGURARE S.R.L.	30.466	25.200	25.200
230	N.B. BROKER DE ASIGURARE-REASIGURARE S.R.L.	929.170	25.000	25.000
231	NEMES BROKER DE ASIGURARE S.R.L.	560.725	25.000	25.000
232	NEOBROKER BROKER DE ASIGURARE S.R.L.	68.592	25.000	25.000
233	NEPTUN BROKER DE ASIGURARE S.R.L.	154.473	25.000	25.000
234	NET BROKER DE ASIGURARE S.R.L.	24.969	25.000	25.000
235	NET CONSULTANTA UFS BROKER DE ASIGURARE S.R.L.	18.264	25.000	25.000
236	NETZER BROKER DE ASIGURARE S.R.L.	26.974	25.500	25.500
237	NEWBROKER CC BROKER DE ASIGURARE S.R.L.	132.539	25.000	25.000
238	NORD - BROKER DE ASIGURARE S.R.L.	233.703	25.500	25.500
239	NOVA GRUP ASIGURARI BROKER DE ASIGURARE-REASIGURARE S.R.L.	546.365	25.000	25.000
240	NOVOFINANCE GROUPE - BROKER DE ASIGURARE SI REASIGURARE S.R.L.	128.657	25.000	25.000
241	OFFICE INSURANCE - BROKER DE ASIGURARE S.R.L.	130.897	25.000	25.000
242	OLSA RE BROKER DE ASIGURARE-REASIGURARE S.R.L.	271.139	49.600	49.600
243	OMEGA BROKER DE ASIGURARE S.R.L.	2.883.516	25.000	25.000
244	OPTIMASIG BROKER DE ASIGURARE-REASIGURARE S.R.L.	140.228	50.000	50.000
245	ORIZONT BROKER DE ASIGURARE - REASIGURARE S.A.	104.511	100.000	100.000
246	OVB ALLFINANZ ROMANIA BROKER DE ASIGURARE S.R.L.	624.876	1.871.110	1.871.110
247	PARTENERUL MEU BROKER DE ASIGURARE S.R.L.	194.119	25.000	25.000
248	PATY - ASIG BROKER DE ASIGURARE S.R.L.	1.565.824	30.000	30.000
249	PENTA - INTERNATIONAL INSURANCE BROKERAGE S.R.L.	2.992.897	100.000	100.000
250	PERFECT ASIG - BROKER DE ASIGURARE S.R.L.	232.283	55.500	55.500
251	PERSONAL BROKER - BROKER DE ASIGURARE - REASIGURARE S.R.L.	18.222	25.000	25.000
252	PERSONAL INSURANCE - BROKER DE ASIGURARE - REASIGURARE S.R.L.	14.244	25.000	25.000

Nr. crt.	Broker de asigurare	TOTAL ACTIVE	Capital social subscris	Capital social subscris vărsat
253	PIRAEUS INSURANCE REINSURANCE BROKER ROMANIA S.R.L.	5.087.959	105.000	105.000
254	PORSCHE BROKER DE ASIGURARE S.R.L.	38.945.760	30.000	30.000
255	PORTAL BROKER DE ASIGURARE S.R.L.	401.215	25.000	25.000
256	POWER INSURANCE BROKERS S.R.L.	955.839	200.000	200.000
257	PREMIUM BROKER DE ASIGURARE S.R.L.	85.202	25.000	25.000
258	PRIMA BROKER DE ASIGURARE-REASIGURARE S.R.L.	361.314	250.000	250.000
259	PRIMASIG S.R.L.	93.625	25.000	25.000
260	PRIME INSURANCE - BROKER DE ASIGURARE S.R.L.	107.322	25.000	25.000
261	PRO - ASSISTANCE BROKER DE ASIGURARE - REASIGURARE S.R.L.	302.554	25.000	25.000
262	PROFESSIONAL BROKER DE ASIGURARE S.R.L.	579.820	30.000	30.000
263	PROTECTOR - BROKER DE ASIGURARE S.R.L.	323.763	30.000	30.000
264	PROTRUCK ASIGURARI - BROKER DE ASIGURARE S.R.L.	110.775	90.000	90.000
265	PSG INSURANCE BROKER S.R.L.	2.322.723	25.000	25.000
266	QUALITRON INSURANCE BROKER S.R.L.	13.293	25.000	25.000
267	QUALITY ASIG - BROKER DE ASIGURARE S.R.L.	127.191	25.000	25.000
268	R&R GLOBAL - BROKER DE ASIGURARE S.R.L.	32.351	25.000	25.000
269	R.C.G. BROKER DE ASIGURARE S.A.	198.306	200.000	90.000
270	RAIFFEISEN BROKER DE ASIGURARE-REASIGURARE S.R.L.	4.922.013	180.000	180.000
271	RAMY - 95 ASIG BROKER DE ASIGURARE S.R.L.	106.979	25.000	25.000
272	RBA REKORD BROKER DE ASIGURARE S.R.L.	21.447	26.000	26.000
273	RCI BROKER DE ASIGURARE S.R.L.	25.863.317	400.000	400.000
274	REAL EXPERT BROKER DE ASIGURARE REASIGURARE S.R.L.	60.796	25.000	25.000
275	RIB TEAM - BROKER DE ASIGURARE - REASIGURARE S.R.L.	3.487	25.000	25.000
276	ROCREDIT - BROKER DE ASIGURARE S.R.L.	29.093	25.000	25.000
277	ROGRUP BROKER DE ASIGURARE S.R.L.	191.232	25.000	25.000
278	ROMAGENT CONSULTING BROKER DE ASIGURARE S.R.L.	161.915	25.000	25.000
279	ROMASIG BROKER DE ASIGURARE S.R.L.	214.877	25.000	25.000
280	ROMASIR BROKER DE ASIGURARE S.R.L.	67.098	77.000	77.000
281	ROMEURO INSURANCE CONSULTING-BROKER DE ASIGURARE S.R.L.	36.265	40.000	40.000
282	ROMTEP BROKER DE ASIGURARE S.R.L.	90.866	25.000	25.000
283	ROMTIR SERVICE BROKER DE ASIGURARE S.R.L.	521.136	25.000	25.000
284	S.I.R. INTERNATIONAL SERVICES BROKER DE ASIGURARE-REASIGURARE S.R.L.	85.745	36.700	36.700
285	S.O.S. ASIGURARI - BROKER DE ASIGURARE S.R.L.	646.116	25.000	25.000
286	SAFE INVEST ROMANIA BROKER DE ASIGURARE S.R.L.	671.256	25.050	25.050
287	SAFEGUARD BROKER DE ASIGURARE-REASIGURARE S.R.L.	29.166	25.000	25.000
288	SAFETY BROKER DE ASIGURARE S.R.L.	667.021	25.000	25.000
289	SAFWAYS INTERNATIONAL BROKER DE ASIGURARE S.R.L.	37.817	25.000	25.000
290	SCORPION BROKER DE ASIGURARE S.R.L.	45.194	25.000	25.000
291	SDH BROKER DE ASIGURARE S.R.L.	76.847	25.000	25.000
292	SECONY PROFESIONAL CONSULTING S.R.L.	143.732	25.000	25.000
293	SEMPER FIDELIS-BROKER DE ASIGURARE S.R.L.	429.207	25.000	25.000
294	SENIOR BROKER DE ASIGURARE S.R.L.	1.021.785	25.000	25.000
295	SIC ASIGURARI BROKER DE ASIGURARE S.R.L.	707.853	25.000	25.000
296	SIGMA BROKER DE ASIGURARE S.R.L.	557.803	25.000	25.000
297	SIGURA BROKER DE ASIGURARE S.R.L.	241.579	25.000	25.000
298	SILGA BROKER DE ASIGURARE-REASIGURARE S.R.L.	286.212	150.000	150.000
299	SILVER BROKER DE ASIGURARE-REASIGURARE S.R.L.	8.344	25.000	25.000
300	SIMAX BROKER DE ASIGURARE S.R.L.	235.793	30.000	30.000
301	SIS BROKER DE ASIGURARE S.R.L.	228.269	25.000	25.000
302	SITAL ASIGURARI - BROKER DE ASIGURARE S.R.L.	30.329	50.000	50.000
303	SMART BROKER DE ASIGURARE - REASIGURARE S.R.L.	8.651	35.000	35.000
304	SOCIETATEA COMERCIALA DE PRESTARI SERVICII IN DOMENIUL ASIGURARILOR CAROM - BROKER DE ASIGURARE S.A.	1.779.983	100.000	100.000

Nr. crt.	Broker de asigurare	TOTAL ACTIVE	Capital social subscris	Capital social subscris vărsat
305	SOTER - FINANCE BROKER DE ASIGURARE S.R.L.	150.820	25.000	25.000
306	SPECIAL OFFICE - BROKER DE ASIGURARE REASIGURARE S.R.L.	49.989	25.000	25.000
307	SRBA - BROKER DE ASIGURARE REASIGURARE S.R.L.	723.343	50.000	50.000
308	STAR BROKER DE ASIGURARE S.R.L.	397.983	25.200	25.200
309	STAR EXPRESS BROKER DE ASIGURARE S.R.L.	186.191	25.000	25.000
310	STAR INSURANCE - BROKER DE ASIGURARE S.R.L.	569.822	35.000	35.000
311	STELLAR RE EUROPA BROKER DE ASIGURARE SI REASIGURARE S.R.L.	267.779	25.000	25.000
312	SUCCESOR BROKER DE ASIGURARE S.R.L.	61.454	25.000	25.000
313	TAKTIQ - BROKER DE ASIGURARE - REASIGURARE S.R.L.	13.367	25.000	25.000
314	TEAHA ASIGURARI - BROKER DE ASIGURARE S.R.L.	31.329	25.000	25.000
315	TEMPO ASIG - INSURANCE BROKER S.R.L.	355.779	35.000	35.000
316	TERRA BROKER DE ASIGURARE S.R.L.	25.974	30.000	30.000
317	TOMASIG - BROKER DE ASIGURARE S.R.L.	267.396	25.000	25.000
318	TOP ASIG BROKER DE ASIGURARE S.R.L.	113.649	25.000	25.000
319	TOP INSURANCE CONSULTING BROKER DE ASIGURARE - REASIGURARE S.R.L.	595.749	25.000	25.000
320	TOTAL ADVISOR INSURANCE BROKER TAIB S.R.L.	3.966.887	100.000	100.000
321	TOYO MOTOR BROKER DE ASIGURARE S.R.L.	21.447	26.000	26.000
322	TRADITIONAL BROKER DE ASIGURARE S.R.L.	81.855	25.000	25.000
323	TRANSILVANIA BROKER DE ASIGURARE S.R.L.	78.337	25.000	25.000
324	TRANSWORLD ASIG - BROKER DE ASIGURARE S.R.L.	223.302	25.000	25.000
325	TREND AS BROKER DE ASIGURARE S.R.L.	73.360	25.200	25.200
326	TRINITY GLOBAL INSURANCE BROKERS S.R.L.	37.694	25.000	25.000
327	TRUST - ASIG BROKER DE ASIGURARE S.R.L.	90.969	25.000	25.000
328	UBI BROKER DE ASIGURARE S.R.L.	1.940	25.000	25.000
329	UNIASIG BROKER DE ASIGURARE S.R.L.	138.467	100.000	100.000
330	UNIBROKER DOBROGEA - BROKER DE ASIGURARE SI REASIGURARE S.R.L.	1.890.281	30.000	30.000
331	UNICREDIT INSURANCE BROKER S.R.L.	38.839.029	25.000	25.000
332	UNION CONSULTING - BROKER DE ASIGURARE S.R.L.	81.850	45.000	45.000
333	UNIPET BROKER DE ASIGURARE S.R.L.	785.955	25.000	25.000
334	UNIVERS BROKER DE ASIGURARE S.R.L.	223.287	25.000	25.000
335	UNIVERSAL INSURANCE BROKER S.R.L.	5.506	25.000	25.000
336	URBAN BROKER DE ASIGURARE S.R.L.	81.123	25.000	25.000
337	V.P. INVESTMENTS - INSURANCE BROKER S.R.L.	29.462	25.000	25.000
338	VBL BROKER DE ASIGURARE S.R.L.	21.489.766	25.000	25.000
339	VECTOR BROKER DE ASIGURARE - REASIGURARE S.R.L.	442.632	25.000	25.000
340	VERBITA-BROKER DE ASIGURARE S.R.L.	164.991	25.000	25.000
341	VERTICAL ASSURANCE BROKER DE ASIGURARE S.R.L.	103.841	25.000	25.000
342	VICTORIA BROKER - BROKER DE ASIGURARE S.R.L.	53.397	25.000	25.000
343	VIP BROKER ASIGURARI S.R.L.	169.218	25.000	25.000
344	VS COMPANY BROKER DE ASIGURARE S.R.L.	1.592.164	25.000	25.000
345	WORLD ASSIM BROKER DE ASIGURARI S.A.	365.088	90.000	90.000
346	WVP RO - BROKER DE ASIGURARE S.R.L.	193.327	25.000	25.000
347	Z&A ASIGURARI - BROKER DE ASIGURARE S.R.L.	317.612	35.000	35.000
348	ZURICH BROKER DE ASIGURARE - REASIGURARE S.R.L.	240.475	25.000	25.000
<b>TOTAL</b>		<b>358.565.850</b>	<b>16.511.972</b>	<b>16.365.972</b>

## ANEXA 15

## Veniturile din activitatea de brokeraj la 31.12.2007 (lei)

Nr. crt.	Broker de asigurare	TOTAL venituri, din care:	Venituri din negocierea contractelor de asigurare și reasigurare	Venituri din efectuarea inspecțiilor de risc	Venituri din regularizări în caz de daune	Venituri din comisariat de avarii	Venituri din alte activități
1	5MM BROKER DE ASIGURARE S.R.L.	0	0	0	0	0	0
2	A&A BROKER DE ASIGURARE S.R.L.	237.868	237.868	0	0	0	0
3	A&G MARITIM Broker de Asigurare S.R.L.	10.949	10.949	0	0	0	0
4	AB ASIG BROKER DE ASIGURARE-REASIGURARE S.R.L.	204.699	204.699	0	0	0	0
5	AB BROKER - BROKER DE ASIGURARE-REASIGURARE S.R.L.	509.180	509.180	0	0	0	0
6	ACCORD BROKER DE ASIGURARE S.R.L.	14.222	14.222	0	0	0	0
7	ACE BROKER DE ASIGURARE REASIGURARE S.R.L.	286.565	286.565	0	0	0	0
8	ACR BROKER DE ASIGURARE - REASIGURARE S.R.L.	312.518	312.518	0	0	0	0
9	ACTIV ASIGURARI - BROKER DE ASIGURARE-REASIGURARE S.R.L.	5.126.648	5.099.860	0	26.788	0	0
10	ADRIASIG BROKER DE ASIGURARE S.R.L.	9.714	9.714	0	0	0	0
11	AFIN BROKER DE ASIGURARE-REASIGURARE S.R.L.	7.846.597	7.846.597	0	0	0	0
12	AGORA GROUP - BROKER DE ASIGURARE S.R.L.	141.235	125.868	0	0	0	15.367
13	AIR BROKER ASIGURARE REASIGURARE S.R.L.	243.176	243.176	0	0	0	0
14	AL BROKER INVEST - BROKER DE ASIGURARE S.A.	1.175.803	1.175.803	0	0	0	0
15	ALFA BROKER DE ASIGURARE S.R.L.	268.994	268.994	0	0	0	0
16	ALGORITM BROKER DE ASIGURARE S.R.L.	57.798	51.798	0	0	0	6.000
17	ALIAT BROKER DE ASIGURARE S.R.L.	222.244	183.728	0	38.516	0	0
18	ALL INSURANCE BROKER DE ASIGURARE S.R.L.	3.245	3.245	0	0	0	0
19	ALLIED TEAM BROKER DE ASIGURARE-REASIGURARE S.R.L.	150.720	150.720	0	0	0	0
20	ALMA BROKER DE ASIGURARE S.R.L.	459.042	459.042	0	0	0	0
21	ALPHA INSURANCE BROKERS - SOCIETATE DE BROKERAJ IN ASIGURARE - REASIGURARE S.R.L.	2.007.941	1.981.726	0	0	0	26.215
22	AMA BROKER DE ASIGURARE-REASIGURARE S.R.L.	32.632	32.632	0	0	0	0
23	AMAP ASIGURARI SI PENSII - BROKER DE ASIGURARE-REASIGURARE S.R.L.	436.378	436.378	0	0	0	0
24	AMSTERDAM BROKER DE ASIGURARE S.R.L.	771.787	771.787	0	0	0	0
25	ANA BROKER DE ASIGURARE - REASIGURARE S.R.L.	21.278	21.278	0	0	0	0
26	AON ROMANIA BROKER DE ASIGURARE - REASIGURARE S.R.L.	8.839.585	8.202.244	0	0	0	637.341
27	AQ BROKER DE ASIGURARE-REASIGURARE S.R.L.	81.578	81.578	0	0	0	0
28	ARGESIM ASIG BROKER DE ASIGURARE - REASIGURARE S.R.L.	16.856	16.856	0	0	0	0
29	ART BROKER DE ASIGURARE S.R.L.	573.348	573.348	0	0	0	0
30	ARTCO INVEST BROKER DE ASIGURARE S.R.L.	0	0	0	0	0	0
31	AR-WEST ASIG BROKER DE ASIGURARE S.R.L.	162.668	162.668	0	0	0	0
32	AS - INVEST BROKER DE ASIGURARE-REASIGURARE S.R.L.	26.263	26.263	0	0	0	0
33	AS CONSULT BROKER DE ASIGURARE S.R.L.	842.757	798.048	0	0	0	44.709
34	ASA GROUP BROKER DE ASIGURARE S.R.L.	174.019	174.019	0	0	0	0
35	ASIANA - BROKER DE ASIGURARE S.R.L.	72.277	72.277	0	0	0	0
36	ASIBROK 2000 BROKER DE ASIGURARE S.R.L.	308.473	308.473	0	0	0	0

Nr. crt.	Broker de asigurare	TOTAL venituri, din care:	Venituri din negocierea contractelor de asigurare și reasigurare	Venituri din efectuarea inspecțiilor de risc	Venituri din regularizări în caz de daune	Venituri din comisariat de avarii	Venituri din alte activități
37	ASIBROK BROKER DE ASIGURARE S.R.L.	280.132	280.132	0	0	0	0
38	ASICONS BROKER DE ASIGURARE S.R.L.	1.076.682	1.076.682	0	0	0	0
39	ASIDAC CONSULT BROKER DE ASIGURARE REASIGURARE S.R.L.	237.408	232.198	4.550	660	0	0
40	ASIG BROKERS GROUP - BROKER DE ASIGURARE S.A.	140.570	140.570	0	0	0	0
41	ASIG CONSULT BROKER DE ASIGURARE S.R.L.	796.699	796.699	0	0	0	0
42	ASIG MANAGEMENT - BROKER DE ASIGURARE S.R.L.	6.880	6.880	0	0	0	0
43	ASIGENT BROKER DE ASIGURARE S.R.L.	150.484	150.484	0	0	0	0
44	ASIGEST AGRI BROKER DE ASIGURARE-REASIGURARE S.R.L.	513.418	513.418	0	0	0	0
45	ASIGEST BROKER DE ASIGURARE-REASIGURARE S.A.	4.726.634	4.726.634	0	0	0	0
46	ASILIFE INSURANCE BROKER S.R.L.	31.464	31.464	0	0	0	0
47	ASIMAR INSURANCE - BROKER DE ASIGURARE-REASIGURARE S.R.L.	644.857	644.857	0	0	0	0
48	ASIPREST BROKER DE ASIGURARE S.R.L.	114.811	114.811	0	0	0	0
49	ASIPROF CONSULTANTA ASIGURARI BROKER DE ASIGURARE-REASIGURARE S.R.L.	355.426	355.426	0	0	0	0
50	ASIRAL BROKER DE ASIGURARE S.R.L.	943.781	943.781	0	0	0	0
51	ASIRAN BROKER DE ASIGURARI SI REASIGURARI S.R.L.	5.187	5.187	0	0	0	0
52	ASIREX - BROKER DE ASIGURARE S.R.L.	1.376.521	1.376.521	0	0	0	0
53	ASIS ASIG CONSULT - BROKER DE ASIGURARE S.R.L.	88.423	88.423	0	0	0	0
54	ASIST ASIG BROKER DE ASIGURARE S.R.L.	203.047	203.047	0	0	0	0
55	ASIWEST - BROKER DE ASIGURARE S.R.L.	1.497.770	1.254.781	0	174.864	0	68.125
56	ASSESS BROKER DE ASIGURARE S.R.L.	67.170	67.170	0	0	0	0
57	AST BROKER DE ASIGURARE S.R.L.	108.638	108.638	0	0	0	0
58	ASTOP BROKER DE ASIGURARE S.R.L.	1.787.864	1.607.557	0	166.367	0	13.940
59	ASTRAL BROKER DE ASIGURARE S.R.L.	1.209	1.209	0	0	0	0
60	ATLANTIC BROKER GROUP BROKER DE ASIGURARE S.R.L.	256.723	256.723	0	0	0	0
61	ATLASSIB BROKER DE ASIGURARE S.R.L.	1.165.472	1.165.472	0	0	0	0
62	AUTO MARCU S BROKER DE ASIGURARE S.R.L.	424.374	424.374	0	0	0	0
63	AUTOSINCRON BROKER DE ASIGURARE S.R.L.	1.223.053	1.223.053	0	0	0	0
64	AVERAL CONSULT GROUP BROKER DE ASIGURARE S.R.L.	651.171	651.171	0	0	0	0
65	AVISO - BROKER DE ASIGURARE S.R.L.	39.484	39.484	0	0	0	0
66	AVUS INTERNATIONAL - BROKER DE ASIGURARE-REASIGURARE S.R.L.	2.622.234	0	0	2.622.234	0	0
67	AWD ROMANIA BROKER DE ASIGURARE S.R.L.	1.623.496	1.623.496	0	0	0	0
68	AXARO S BROKER DE ASIGURARE S.R.L.	160.571	133.402	0	0	0	27.169
69	AXASIG BROKER DE ASIGURARE-REASIGURARE S.R.L.	652.509	652.509	0	0	0	0
70	B&P COMPANY BROKER DE ASIGURARE - REASIGURARE S.R.L.	22.185	22.185	0	0	0	0
71	B.C.S. BROKER DE ASIGURARE S.R.L.	578.357	578.357	0	0	0	0
72	BECA BROKER DE ASIGURARE S.R.L.	99.754	92.464	0	0	0	7.290
73	BELLE ASSISTANCE-BROKER DE ASIGURARE/ REASIGURARE S.R.L.	51.575	39.879	0	0	0	11.696
74	BERTA - BROKER DE ASIGURARE S.R.L.	39.484	39.484	0	0	0	0
75	BEST AS BROKER DE ASIGURARE - REASIGURARE S.R.L.	209.340	209.340	0	0	0	0
76	BEST BROKER - BROKER DE ASIGURARE S.R.L.	2.126.762	2.126.762	0	0	0	0
77	BESTASIG BROKER DE ASIGURARE-REASIGURARE S.R.L.	1.362.153	1.314.642	0	47.511	0	0

Nr. crt.	Broker de asigurare	TOTAL venituri, din care:	Venituri din negocierea contractelor de asigurare și reasigurare	Venituri din efectuarea inspecțiilor de risc	Venituri din regularizări în caz de daune	Venituri din comisariat de avarii	Venituri din alte activități
78	BIREX - BROKER DE ASIGURARE - REASIGURARE S.R.L.	619.753	606.995	12.758	0	0	0
79	BRAS BROKER DE ASIGURARE S.R.L.	111.812	111.812	0	0	0	0
80	BRAVO-R BROKER DE ASIGURARE S.R.L.	101.284	101.284	0	0	0	0
81	BROK AS BROKER DE ASIGURARE REASIGURARE S.R.L.	66.551	66.551	0	0	0	0
82	BROKASIG BROKER DE ASIGURARE S.R.L.	339.527	337.327	0	2.200	0	0
83	BROKASIG CONSULTING - BROKER DE ASIGURARE S.R.L.	501.788	501.788	0	0	0	0
84	BROKASIG EXPERT BROKER DE ASIGURARE S.R.L.	66.562	66.562	0	0	0	0
85	BROKER ASIG S.R.L.	266.865	266.865	0	0	0	0
86	BROKER DE ASIGURARE CAR ASIG S.R.L.	645.434	645.434	0	0	0	0
87	BROKER DE ASIGURARE: DACIA ASIG S.R.L.	153.577	153.577	0	0	0	0
88	BTWC BROKER DE ASIGURARE S.R.L.	1.310.096	1.310.096	0	0	0	0
89	BUCOVINA ASIG - BROKER DE ASIGURARE S.A.	16.321	16.321	0	0	0	0
90	CAMPION BROKER DE ASIGURARE S.R.L.	185.496	185.496	0	0	0	0
91	CAPITAL & ALLIANCE INSURANCE BROKERAGE S.R.L.	1.554.663	1.545.096	0	0	0	9.567
92	CAPITAL ASIG - BROKER DE ASIGURARE S.R.L.	581.792	581.792	0	0	0	0
93	CAPITOLIUM INSURANCE BROKER S.R.L.	625.157	625.157	0	0	0	0
94	CAPRICORN INSURANCE BROKER S.R.L.	184.615	178.529	0	0	6.086	0
95	CARPATI BROKER DE ASIGURARE S.R.L.	21.491	21.491	0	0	0	0
96	CARS BROKER DE ASIGURARE - REASIGURARE S.R.L.	36.775	36.775	0	0	0	0
97	CMC GRUP BROKER DE ASIGURARE S.R.L.	201.375	201.375	0	0	0	0
98	CND INTERNATIONAL INSURANCE CONSULTANTS S.R.L.	935.886	935.886	0	0	0	0
99	COMSIG BROKER DE ASIGURARE S.R.L.	0	0	0	0	0	0
100	CONCRET BROKER DE ASIGURARE S.R.L.	645.403	645.403	0	0	0	0
101	CONDOR - BROKER DE ASIGURARE S.R.L.	257.699	257.699	0	0	0	0
102	CONIMPEX INSURANCE BROKER S.R.L.	456.892	456.892	0	0	0	0
103	CONSULT ASIG BROKER DE ASIGURARE S.R.L.	197.424	192.919	0	0	0	4.505
104	CONTACTS BROKER DE ASIGURARE S.R.L.	358.450	348.450	0	0	0	10.000
105	CORIS ROUMANIE, BROKER DE ASIGURARE-REASIGURARE S.R.L.	1.548.356	0	0	1.088.356	164.789	295.211
106	CORPORATE INSURANCE SERVICES - BROKER DE ASIGURARE-REASIGURARE S.R.L.	194.268	194.268	0	0	0	0
107	COVER BROKER DE ASIGURARE S.R.L.	56.925	56.925	0	0	0	0
108	CREDO INSURANCE BROKER S.R.L.	119.634	119.634	0	0	0	0
109	CROWN PARTNERS - BROKER DE ASIGURARE S.R.L.	82.506	82.506	0	0	0	0
110	CRUCIATII BROKER DE ASIGURARE S.R.L.	84.246	84.246	0	0	0	0
111	CRYS - ALLY S BROKER DE ASIGURARE S.R.L.	9.798	9.798	0	0	0	0
112	D&B BROKER DE ASIGURARE REASIGURARE S.R.L.	2.678	2.678	0	0	0	0
113	D&CA INSURANCE BROKER S.R.L.	1.876.834	1.876.834	0	0	0	0
114	D.H. BROKER DE ASIGURARE SI REASIGURARE S.R.L.	1.216.498	1.216.498	0	0	0	0
115	DANIELA IONITA - BROKER DE ASIGURARE S.R.L.	323.476	323.476	0	0	0	0
116	DASIG CONSULTING BROKER DE ASIGURARE - REASIGURARE S.R.L.	122.447	122.447	0	0	0	0
117	DEAASIG - CONSULTANTA, ASISTENTA SI BROKERAJ IN ASIGURARI S.R.L.	3.059.796	2.993.263	0	0	0	66.533
118	DEIA BROKER ASIGURARI S.R.L.	418.198	418.198	0	0	0	0
119	DESTINE BROKER DE ASIGURARE S.R.L.	638.850	638.850	0	0	0	0

Nr. crt.	Broker de asigurare	TOTAL venituri, din care:	Venituri din negocierea contractelor de asigurare și reasigurare	Venituri din efectuarea inspecțiilor de risc	Venituri din regularizări în caz de daune	Venituri din comisariat de avarii	Venituri din alte activități
120	DIANA CLAIMS ADJUSTER S BUREAU REGULARIZARI DE DAUNE S.R.L.	202.526	0	0	188.491	0	14.035
121	DINAMIC AS - BROKER DE ASIGURARE S.R.L.	359.710	359.710	0	0	0	0
122	DONARIO BROKER DE ASIGURARE S.R.L.	36.196	36.196	0	0	0	0
123	ECLAIMS MANAGEMENT - BROKER DE ASIGURARE S.R.L.	0	0	0	0	0	0
124	EDY BROKER DE ASIGURARE S.R.L.	1.623.681	1.623.681	0	0	0	0
125	ELI ASIGURARI BROKER DE ASIGURARE REASIGURARE S.R.L.	2.680.398	2.680.398	0	0	0	0
126	ELITA BROKER DE ASIGURARE - REASIGURARE S.R.L.	22.091	22.091	0	0	0	0
127	EOS RISQ ROMANIA - BROKER DE ASIGURARE-REASIGURARE S.R.L.	3.643.835	3.544.976	0	0	0	98.859
128	EPM ROMANIA - BROKER DE ASIGURARE S.R.L.	10.709.846	10.709.846	0	0	0	0
129	ERSTE BROKERS-BROKER DE ASIGURARE S.R.L.	657.987	15.964	0	0	0	642.023
130	ETICA BROKER DE ASIGURARE REASIGURARE S.R.L.	203.308	203.308	0	0	0	0
131	EUL BROKER DE ASIGURARE S.R.L.	69.010	69.010	0	0	0	0
132	EURIAL BROKER DE ASIGURARE S.R.L.	5.297.639	5.297.639	0	0	0	0
133	EURO ARC - INSURANCE BROKER S.R.L.	1.357.749	1.357.749	0	0	0	0
134	EUROGROUP INSURANCE REINSURANCE BROKER ROMANIA S.R.L.	586.806	586.806	0	0	0	0
135	EUROLIFE BROKER DE ASIGURARE S.R.L.	597.989	456.853	0	0	0	141.136
136	EUROPEAN ECONOMY ROMANIA - BROKER DE ASIGURARE S.R.L.	937.267	937.267	0	0	0	0
137	EXA BROKER DE ASIGURARE S.R.L.	271.678	271.678	0	0	0	0
138	EXPERT ASIG BROKER DE ASIGURARE-REASIGURARE S.R.L.	530.191	527.526	0	0	2.665	0
139	EXPRES BROKER DE ASIGURARE S.R.L.	117.404	117.404	0	0	0	0
140	EXPRESS INSURANCE BROKER S.R.L.	534.043	534.043	0	0	0	0
141	FABIS BROKER DE ASIGURARE REASIGURARE S.R.L.	31.064	31.064	0	0	0	0
142	FAIRWAY BROKER DE ASIGURARE S.R.L.	1.827.793	1.827.793	0	0	0	0
143	FAST BROKERS - BROKER DE ASIGURARE - REASIGURARE S.R.L.	3.124.752	3.124.752	0	0	0	0
144	FEHU BROKER DE ASIGURARE S.R.L.	463.435	448.085	0	0	0	15.350
145	FELIX INSURANCE BROKER DE ASIGURARE REASIGURARE S.R.L.	116.957	116.957	0	0	0	0
146	FIDELITY BROKER DE ASIGURARE - REASIGURARE S.R.L.	114.783	114.783	0	0	0	0
147	FILAS BROKER DE ASIGURARE S.R.L.	844.267	844.267	0	0	0	0
148	FINANCE BROKER DE ASIGURARE S.R.L.	5.999.806	5.999.806	0	0	0	0
149	FINANCIAL SERVICES GROUP BROKER DE ASIGURARE-REASIGURARE S.R.L.	222.055	222.055	0	0	0	0
150	FINCOP BROKER DE ASIGURARE S.R.L.	21.273	21.273	0	0	0	0
151	FIRST CAR BROKER DE ASIGURARE S.R.L.	689.062	689.062	0	0	0	0
152	FOCUS BROKER ASIGURARI S.R.L.	12.340	12.340	0	0	0	0
153	FORTIS ASIGURARI BROKER DE ASIGURARE-REASIGURARE S.R.L.	3.585.381	3.585.381	0	0	0	0
154	FORUM INSURANCE BROKER S.R.L.	3.053.508	3.053.508	0	0	0	0
155	FULL CASCO BROKER DE ASIGURARE-REASIGURARE S.R.L.	352.321	172.321	0	180.000	0	0
156	FUNK INTERNATIONAL ROMANIA BROKER DE ASIGURARE-REASIGURARE S.R.L.	1.693.586	1.693.586	0	0	0	0
157	G&B ASIGURANTA BROKER DE ASIGURARE S.R.L.	778.725	778.725	0	0	0	0
158	GAMMA - ASIG BROKER DE ASIGURARE S.R.L.	29.964	29.964	0	0	0	0
159	GENERAL ASIG CONSULTING - BROKER DE ASIGURARE S.R.L.	5.996	5.996	0	0	0	0

Nr. crt.	Broker de asigurare	TOTAL venituri, din care:	Venituri din negocierea contractelor de asigurare și reasigurare	Venituri din efectuarea inspecțiilor de risc	Venituri din regularizări în caz de daune	Venituri din comisariat de avarii	Venituri din alte activități
160	GENERAL BROKER DE ASIGURARE S.R.L.	128.423	128.423	0	0	0	0
161	GENERAL INSURANCE & CONSULTING BROKER DE ASIGURARE-REASIGURARE S.R.L.	253.654	253.654	0	0	0	0
162	GENERAL INSURANCE BROKER S.R.L.	45.675	45.675	0	0	0	0
163	GENEVE BROKER DE ASIGURARE S.R.L.	7.445	7.445	0	0	0	0
164	GLOBAL BROKER RO BROKER DE ASIGURARE S.R.L.	100.753	100.753	0	0	0	0
165	GLOBAL RISK SERVICES - INSURANCE BROKER S.R.L.	729.148	729.148	0	0	0	0
166	GLOBASIG 2002 BROKER DE ASIGURARE-REASIGURARE S.R.L.	286.340	286.340	0	0	0	0
167	GOLD&PLATIN BROKER DE ASIGURARE-REASIGURARE S.R.L.	356.523	356.523	0	0	0	0
168	GRAND GARAGE BROKER DE ASIGURARE S.R.L.	33.314	33.314	0	0	0	0
169	GRAS SAVOYE ROMANIA BROKER DE ASIGURARE-REASIGURARE S.R.L.	5.571.940	5.571.940	0	0	0	0
170	GROUP INSURANCE BROKER S.R.L.	38.768	38.768	0	0	0	0
171	GRUP PHOENIX BROKER DE ASIGURARE S.R.L.	556.024	0	0	0	0	556.024
172	GT BROKER DE ASIGURARE S.R.L.	1.766.964	1.766.964	0	0	0	0
173	GT-RO BROKER DE ASIGURARE - REASIGURARE S.R.L.	21.886	21.886	0	0	0	0
174	GTT INSURANCE BROKER S.R.L.	464.864	464.864	0	0	0	0
175	HELMET BROKER DE ASIGURARE S.R.L.	224.700	224.700	0	0	0	0
176	HERMANNSTADT BROKER DE ASIGURARE - REASIGURARE S.R.L.	742.646	710.338	7.708	0	0	24.600
177	HOBBIT BROKER DE ASIGURARE REASIGURARE S.R.L.	549.326	549.326	0	0	0	0
178	HREMA INSURANCE BROKER S.R.L.	2.406.054	1.662.753	0	60.338	0	682.963
179	HSI INSURANCE BROKER S.R.L.	1.169.705	962.194	0	0	0	207.511
180	IBC EXPERT - BROKER DE ASIGURARE S.R.L.	0	0	0	0	0	0
181	IDS BROKER DE ASIGURARE - REASIGURARE S.R.L.	102.262	102.262	0	0	0	0
182	IMPERIAL INSURANCE - BROKER DE ASIGURARE S.R.L.	105.956	105.956	0	0	0	0
183	INK CONSULTANTA - BROKER DE ASIGURARE S.R.L.	9.578.741	9.578.741	0	0	0	0
184	INSURANCE CONSULTING BROKER DE ASIGURARE S.R.L.	13.366	13.366	0	0	0	0
185	INSURANCE GROUP - BROKER DE ASIGURARE S.R.L.	77.782	77.782	0	0	0	0
186	INSURANCE REINSURANCE INTERNATIONAL BROKER DE ASIGURARE S.A.	157.671	157.671	0	0	0	0
187	INSUROM BROKER DE ASIGURARE - REASIGURARE S.R.L.	26.398	26.398	0	0	0	0
188	INTERAS - BROKER DE ASIGURARE S.R.L.	375.402	374.331	0	0	1.071	0
189	INTERASIG BROKER - BROKER DE ASIGURARE S.R.L.	524.677	507.097	0	0	0	17.580
190	INTERASIG BROKER DE ASIGURARE S.R.L.	88.747	0	0	0	0	88.747
191	INTERBUG INSURANCE BROKER S.R.L.	952.909	952.909	0	0	0	0
192	INTERCAM BROKER D ASSURANCE S.R.L.	1.894.276	1.852.131	0	42.145	0	0
193	INTERFIDES INTERNATIONAL - BROKER DE ASIGURARE S.R.L.	615.694	0	0	615.694	0	0
194	INTERNATIONAL BROKER CONSULTING - BROKER DE ASIGURARE S.R.L.	359.323	359.323	0	0	0	0
195	INTERNATIONAL INSURANCE BROKER S.R.L.	583.596	480.697	0	0	0	102.899
196	INTERNATIONAL LINK INSURANCE BROKER S.R.L.	153.250	153.250	0	0	0	0
197	INVEST CORP BROKER DE ASIGURARE S.R.L.	49.326	49.326	0	0	0	0
198	IONASIG BROKER DE ASIGURARE S.R.L.	272.617	272.617	0	0	0	0
199	IRECSON BROKER DE ASIGURARE-REASIGURARE S.R.L.	515.422	512.922	0	0	0	2.500
200	IV - BROKER DE ASIGURARE S.R.L.	63.694	0	0	0	0	63.694

Nr. crt.	Broker de asigurare	TOTAL venituri, din care:	Venituri din negocierea contractelor de asigurare și reasigurare	Venituri din efectuarea inspecțiilor de risc	Venituri din regularizări în caz de daune	Venituri din comisariat de avarii	Venituri din alte activități
201	IVAS BROKER DE ASIGURARE S.R.L.	19.076	19.076	0	0	0	0
202	KLASS BROKER DE ASIGURARE - REASIGURARE S.R.L.	337.684	337.684	0	0	0	0
203	KUNDEN BROKER DE ASIGURARE S.R.L.	6.817.268	6.817.268	0	0	0	0
204	LACOLI BROKER DE ASIGURARE S.R.L.	3.329.817	2.795.202	0	0	0	534.615
205	LCG CONCEPT - BROKER DE ASIGURARE - REASIGURARE S.R.L.	658	658	0	0	0	0
206	LEADER TEAM BROKER DE ASIGURARE S.R.L.	200.050	200.050	0	0	0	0
207	LIBER BROKER DE ASIGURARE S.R.L.	280.566	280.566	0	0	0	0
208	LION BROKER DE ASIGURARE S.R.L.	668.619	668.619	0	0	0	0
209	LONDON BROKERS - BROKER DE ASIGURARE-REASIGURARE S.R.L.	2.315.642	2.013.885	0	0	0	301.757
210	LOYALTY INSURANCE BROKER S.R.L.	362.388	0	0	0	0	362.388
211	MAGNA INSURANCE BROKER S.R.L.	151.134	151.134	0	0	0	0
212	MAI BROKER DE ASIGURARE S.R.L.	562.542	0	538.924	0	0	23.618
213	MAKLER-SIG BROKER DE ASIGURARE S.R.L.	84.943	73.198	0	11.745	0	0
214	MARSH - BROKER DE ASIGURARE-REASIGURARE S.R.L.	20.774.817	20.774.817	0	0	0	0
215	MAXYGO BROKER DE ASIGURARE S.R.L.	5.002.050	5.002.050	0	0	0	0
216	MBI MARKETINGBERATUNG AND INSURANCE BROKER S.R.L.	4.275.099	4.275.099	0	0	0	0
217	MCI INTERNATIONAL BROKER DE ASIGURARE-REASIGURARE S.R.L.	11.810	11.810	0	0	0	0
218	MEDIA INVEST BROKER DE ASIGURARE S.R.L.	368.905	364.607	0	0	0	4.298
219	MEDIATIS BROKER DE ASIGURARE S.R.L.	672.364	621.843	0	0	0	50.521
220	MEDIHELP INTERNATIONAL BROKER DE ASIGURARE S.R.L.	258.374	235.233	0	0	0	23.141
221	MEDINS 2002 ROMANIA BROKER DE ASIGURARE S.R.L.	34.151	0	0	0	34.151	0
222	MENTOR BROKER DE ASIGURARE S.R.L.	7.726	7.726	0	0	0	0
223	MGM BROKER DE ASIGURARE-REASIGURARE S.R.L.	79.377	79.377	0	0	0	0
224	MILLENIUM INSURANCE BROKER (M.I.B.) S.A.	2.051.364	2.051.364	0	0	0	0
225	MODEL BROKER DE ASIGURARE S.R.L.	377.694	377.694	0	0	0	0
226	MOMENTUM INSURANCE AND REINSURANCE BROKER S.R.L.	3.931	3.931	0	0	0	0
227	MONDIAL BROKER DE ASIGURARE S.R.L.	167.891	167.891	0	0	0	0
228	MONDO AS BROKER DE ASIGURARE REASIGURARE S.R.L.	966.354	966.354	0	0	0	0
229	MULTIEXPERT ASIG-BROKER DE ASIGURARE S.R.L.	29.015	29.015	0	0	0	0
230	N.B. BROKER DE ASIGURARE-REASIGURARE S.R.L.	950.716	950.716	0	0	0	0
231	NEMES BROKER DE ASIGURARE S.R.L.	486.327	486.327	0	0	0	0
232	NEOBROKER BROKER DE ASIGURARE S.R.L.	150.271	150.271	0	0	0	0
233	NEPTUN BROKER DE ASIGURARE S.R.L.	243.486	188.986	0	0	0	54.500
234	NET BROKER DE ASIGURARE S.R.L.	191.964	191.964	0	0	0	0
235	NET CONSULTANTA UFS BROKER DE ASIGURARE S.R.L.	283.423	283.423	0	0	0	0
236	NETZER BROKER DE ASIGURARE S.R.L.	39.009	39.009	0	0	0	0
237	NEWBROKER CC BROKER DE ASIGURARE S.R.L.	409.254	409.254	0	0	0	0
238	NORD - BROKER DE ASIGURARE S.R.L.	405.247	400.302	0	4.675	0	270
239	NOVA GRUP ASIGURARI BROKER DE ASIGURARE-REASIGURARE S.R.L.	324.319	324.319	0	0	0	0
240	NOVOFINANCE GROUPE - BROKER DE ASIGURARE SI REASIGURARE S.R.L.	0	0	0	0	0	0
241	OFFICE INSURANCE - BROKER DE ASIGURARE S.R.L.	192.600	192.600	0	0	0	0

Nr. crt.	Broker de asigurare	TOTAL venituri, din care:	Venituri din negocierea contractelor de asigurare și reasigurare	Venituri din efectuarea inspecțiilor de risc	Venituri din regularizări în caz de daune	Venituri din comisariat de avarii	Venituri din alte activități
242	OLSA RE BROKER DE ASIGURARE-REASIGURARE S.R.L.	698.923	698.923	0	0	0	0
243	OMEGA BROKER DE ASIGURARE S.R.L.	2.587.149	2.587.149	0	0	0	0
244	OPTIMASIG BROKER DE ASIGURARE-REASIGURARE S.R.L.	170.927	170.927	0	0	0	0
245	ORIZONT BROKER DE ASIGURARE - REASIGURARE S.A.	965.239	965.239	0	0	0	0
246	OVb ALLFINANZ ROMANIA BROKER DE ASIGURARE S.R.L.	2.855.067	2.854.682	0	0	0	385
247	PARTENERUL MEU BROKER DE ASIGURARE S.R.L.	429.153	429.153	0	0	0	0
248	PATY - ASIG BROKER DE ASIGURARE S.R.L.	1.301.324	1.301.324	0	0	0	0
249	PENTA - INTERNATIONAL INSURANCE BROKERAGE S.R.L.	2.466.780	2.466.780	0	0	0	0
250	PERFECT ASIG - BROKER DE ASIGURARE S.R.L.	260.785	260.785	0	0	0	0
251	PERSONAL BROKER - BROKER DE ASIGURARE - REASIGURARE S.R.L.	0	0	0	0	0	0
252	PERSONAL INSURANCE - BROKER DE ASIGURARE REASIGURARE S.R.L.	26.828	26.828	0	0	0	0
253	PIRAEUS INSURANCE REINSURANCE BROKER ROMANIA S.R.L.	2.968.781	2.968.781	0	0	0	0
254	PORSCHE BROKER DE ASIGURARE S.R.L.	22.755.433	22.755.433	0	0	0	0
255	PORTAL BROKER DE ASIGURARE S.R.L.	140.023	140.023	0	0	0	0
256	POWER INSURANCE BROKERS S.R.L.	1.528.175	1.528.175	0	0	0	0
257	PREMIUM BROKER DE ASIGURARE S.R.L.	288.444	288.444	0	0	0	0
258	PRIMA BROKER DE ASIGURARE-REASIGURARE S.R.L.	589.082	589.082	0	0	0	0
259	PRIMASIG S.R.L.	147.218	147.218	0	0	0	0
260	PRIME INSURANCE - BROKER DE ASIGURARE S.R.L.	7.982	7.982	0	0	0	0
261	PRO - ASSISTANCE BROKER DE ASIGURARE - REASIGURARE S.R.L.	556.769	556.769	0	0	0	0
262	PROFESSIONAL BROKER DE ASIGURARE S.R.L.	526.466	526.254	212	0	0	0
263	PROTECTOR - BROKER DE ASIGURARE S.R.L.	609.530	609.530	0	0	0	0
264	PROTRUCK ASIGURARI - BROKER DE ASIGURARE S.R.L.	213.894	204.105	0	0	0	9.789
265	PSG INSURANCE BROKER S.R.L.	2.918.739	2.918.739	0	0	0	0
266	QUALITRON INSURANCE BROKER S.R.L.	11.806	11.806	0	0	0	0
267	QUALITY ASIG - BROKER DE ASIGURARE S.R.L.	341.884	341.884	0	0	0	0
268	R&R GLOBAL - BROKER DE ASIGURARE S.R.L.	28.643	28.643	0	0	0	0
269	R.C.G. BROKER DE ASIGURARE S.A.	9.941	9.941	0	0	0	0
270	RAIFFEISEN BROKER DE ASIGURARE-REASIGURARE S.R.L.	3.866.707	3.866.707	0	0	0	0
271	RAMY - 95 ASIG BROKER DE ASIGURARE S.R.L.	103.800	103.800	0	0	0	0
272	RBA REKORD BROKER DE ASIGURARE S.R.L.	16.167	16.167	0	0	0	0
273	RCI BROKER DE ASIGURARE S.R.L.	11.652.596	11.652.596	0	0	0	0
274	REAL EXPERT BROKER DE ASIGURARE REASIGURARE S.R.L.	105.520	105.520	0	0	0	0
275	RIB TEAM - BROKER DE ASIGURARE - REASIGURARE S.R.L.	7.253	7.253	0	0	0	0
276	ROCREDIT - BROKER DE ASIGURARE S.R.L.	22.183	22.183	0	0	0	0
277	ROGRUP BROKER DE ASIGURARE S.R.L.	289.366	289.366	0	0	0	0
278	ROMAGENT CONSULTING BROKER DE ASIGURARE S.R.L.	421.205	421.205	0	0	0	0
279	ROMASIG BROKER DE ASIGURARE S.R.L.	390.313	390.313	0	0	0	0
280	ROMASIR BROKER DE ASIGURARE S.R.L.	327.864	327.864	0	0	0	0
281	ROMEURO INSURANCE CONSULTING-BROKER DE ASIGURARE S.R.L.	50.170	50.170	0	0	0	0
282	ROMTEP BROKER DE ASIGURARE S.R.L.	95.924	95.924	0	0	0	0

Nr. crt.	Broker de asigurare	TOTAL venituri, din care:	Venituri din negocierea contractelor de asigurare și reasigurare	Venituri din efectuarea inspecțiilor de risc	Venituri din regularizări în caz de daune	Venituri din comisariat de avarii	Venituri din alte activități
283	ROMTIR SERVICE BROKER DE ASIGURARE S.R.L.	332.800	332.800	0	0	0	0
284	S.I.R. INTERNATIONAL SERVICES BROKER DE ASIGURARE-REASIGURARE S.R.L.	81.267	81.267	0	0	0	0
285	S.O.S. ASIGURARI - BROKER DE ASIGURARE S.R.L.	43.282	43.282	0	0	0	0
286	SAFE INVEST ROMANIA BROKER DE ASIGURARE S.R.L.	10.584.344	10.584.344	0	0	0	0
287	SAFEGUARD BROKER DE ASIGURARE-REASIGURARE S.R.L.	97.781	97.781	0	0	0	0
288	SAFETY BROKER DE ASIGURARE S.R.L.	2.043.140	2.043.140	0	0	0	0
289	SAFWAYS INTERNATIONAL BROKER DE ASIGURARE S.R.L.	78.169	78.169	0	0	0	0
290	SCORPION BROKER DE ASIGURARE S.R.L.	13.306	13.306	0	0	0	0
291	SDH BROKER DE ASIGURARE S.R.L.	171.128	171.120	0	0	0	8
292	SECONY PROFESIONAL CONSULTING S.R.L.	329.030	327.105	0	0	0	1.925
293	SEMPER FIDELIS-BROKER DE ASIGURARE S.R.L.	430.669	430.669	0	0	0	0
294	SENIOR BROKER DE ASIGURARE S.R.L.	456.860	406.745	0	0	0	50.115
295	SIC ASIGURARI BROKER DE ASIGURARE S.R.L.	337.189	337.189	0	0	0	0
296	SIGMA BROKER DE ASIGURARE S.R.L.	247.141	247.141	0	0	0	0
297	SIGURA BROKER DE ASIGURARE S.R.L.	263.467	263.467	0	0	0	0
298	SILGA BROKER DE ASIGURARE-REASIGURARE S.R.L.	402.482	402.482	0	0	0	0
299	SILVER BROKER DE ASIGURARE-REASIGURARE S.R.L.	41.947	0	0	0	0	41.947
300	SIMAX BROKER DE ASIGURARE S.R.L.	247.452	247.452	0	0	0	0
301	SIS BROKER DE ASIGURARE S.R.L.	427.782	427.649	0	0	0	133
302	SITAL ASIGURARI - BROKER DE ASIGURARE S.R.L.	29.428	29.428	0	0	0	0
303	SMART BROKER DE ASIGURARE - REASIGURARE S.R.L.	26.132	26.132	0	0	0	0
304	SOCIETATEA COMERCIALA DE PRESTARI SERVICII IN DOMENIUL ASIGURARILOR CAROM - BROKER DE ASIGURARE S.A.	1.124.051	14.189	0	0	180.300	929.562
305	SOTER - FINANCE BROKER DE ASIGURARE S.R.L.	80.783	80.783	0	0	0	0
306	SPECIAL OFFICE - BROKER DE ASIGURARE REASIGURARE S.R.L.	76.110	76.110	0	0	0	0
307	SRBA - BROKER DE ASIGURARE REASIGURARE S.R.L.	2.005.950	2.000.950	0	0	0	5.000
308	STAR BROKER DE ASIGURARE S.R.L.	447.359	447.359	0	0	0	0
309	STAR EXPRESS BROKER DE ASIGURARE S.R.L.	295.023	295.023	0	0	0	0
310	STAR INSURANCE - BROKER DE ASIGURARE S.R.L.	234.321	230.147	0	0	0	4.174
311	STELLAR RE EUROPA BROKER DE ASIGURARE SI REASIGURARE S.R.L.	22.914	22.914	0	0	0	0
312	SUCCESOR BROKER DE ASIGURARE S.R.L.	112.253	112.253	0	0	0	0
313	TAKTIQ - BROKER DE ASIGURARE - REASIGURARE S.R.L.	13.705	13.705	0	0	0	0
314	TEAHA ASIGURARI - BROKER DE ASIGURARE S.R.L.	153.724	153.724	0	0	0	0
315	TEMPO ASIG - INSURANCE BROKER S.R.L.	610.397	607.947	0	0	0	2.450
316	TERRA BROKER DE ASIGURARE S.R.L.	8.283	7.395	0	0	0	888
317	TOMASIG - BROKER DE ASIGURARE S.R.L.	522.658	522.658	0	0	0	0
318	TOP ASIG BROKER DE ASIGURARE S.R.L.	187.741	148.258	0	0	0	39.483
319	TOP INSURANCE CONSULTING BROKER DE ASIGURARE - REASIGURARE S.R.L.	598.404	593.296	0	0	0	5.108
320	TOTAL ADVISOR INSURANCE BROKER TAIB S.R.L	2.049.834	2.045.564	0	0	0	4.270
321	TOYO MOTOR BROKER DE ASIGURARE S.R.L.	16.167	16.167	0	0	0	0
322	TRADITIONAL BROKER DE ASIGURARE S.R.L.	204.647	204.647	0	0	0	0
323	TRANSILVANIA BROKER DE ASIGURARE S.R.L.	586.834	586.834	0	0	0	0

Nr. crt.	Broker de asigurare	TOTAL venituri, din care:	Venituri din negocierea contractelor de asigurare și reasigurare	Venituri din efectuarea inspecțiilor de risc	Venituri din regularizări în caz de daune	Venituri din comisariat de avarii	Venituri din alte activități
324	TRANSWORLD ASIG - BROKER DE ASIGURARE S.R.L.	254.457	254.457	0	0	0	0
325	TREND AS BROKER DE ASIGURARE S.R.L.	100.415	100.415	0	0	0	0
326	TRINITY GLOBAL INSURANCE BROKERS S.R.L.	150.467	150.467	0	0	0	0
327	TRUST - ASIG BROKER DE ASIGURARE S.R.L.	61.450	61.450	0	0	0	0
328	UBI BROKER DE ASIGURARE S.R.L.	12.242	12.242	0	0	0	0
329	UNIASIG BROKER DE ASIGURARE S.R.L.	317.708	317.708	0	0	0	0
330	UNIBROKER DOBROGEA - BROKER DE ASIGURARE SI REASIGURARE S.R.L.	638.731	638.731	0	0	0	0
331	UNICREDIT INSURANCE BROKER S.R.L.	21.256.138	21.256.138	0	0	0	0
332	UNION CONSULTING - BROKER DE ASIGURARE S.R.L.	206.643	206.241	0	0	0	402
333	UNIPET BROKER DE ASIGURARE S.R.L.	1.209.029	1.209.029	0	0	0	0
334	UNIVERS BROKER DE ASIGURARE S.R.L.	95.587	95.587	0	0	0	0
335	UNIVERSAL INSURANCE BROKER S.R.L.	781	781	0	0	0	0
336	URBAN BROKER DE ASIGURARE S.R.L.	39.484	39.484	0	0	0	0
337	V.P. INVESTMENTS - INSURANCE BROKER S.R.L.	161.020	161.020	0	0	0	0
338	VBL BROKER DE ASIGURARE S.R.L.	12.319.619	12.319.619	0	0	0	0
339	VECTOR BROKER DE ASIGURARE - REASIGURARE S.R.L.	357.375	357.375	0	0	0	0
340	VERBITA-BROKER DE ASIGURARE S.R.L.	256.815	256.815	0	0	0	0
341	VERTICAL ASSURANCE BROKER DE ASIGURARE S.R.L.	155.756	155.756	0	0	0	0
342	VICTORIA BROKER - BROKER DE ASIGURARE S.R.L.	38.054	38.054	0	0	0	0
343	VIP BROKER ASIGURARI S.R.L.	33.815	33.422	0	393	0	0
344	VS COMPANY BROKER DE ASIGURARE S.R.L.	2.003.220	1.997.586	0	0	0	5.634
345	WORLD ASSIM BROKER DE ASIGURARI S.A.	5.576	5.576	0	0	0	0
346	WVP RO - BROKER DE ASIGURARE S.R.L.	593.990	586.714	0	0	0	7.276
347	Z&A ASIGURARI - BROKER DE ASIGURARE S.R.L.	565.333	565.333	0	0	0	0
348	ZURICH BROKER DE ASIGURARE - REASIGURARE S.R.L.	1.591.750	1.591.750	0	0	0	0
	<b>TOTAL</b>	<b>350.785.097</b>	<b>338.195.660</b>	<b>564.152</b>	<b>5.270.977</b>	<b>389.062</b>	<b>6.365.246</b>

## ANEXA 16

# Rezultatele financiare ale brokerilor de asigurare în anul 2007 (lei)

Nr. crt.	Broker de asigurare	REZULTAT FINANCIAR	
		Profit	Pierdere
1	SMM BROKER DE ASIGURARE S.R.L.		308
2	A&A BROKER DE ASIGURARE S.R.L.	23.713	
3	A&G MARITIM Broker de Asigurare S.R.L.	0	10.316
4	AB ASIG BROKER DE ASIGURARE-REASIGURARE S.R.L.	66.475	
5	AB BROKER - BROKER DE ASIGURARE-REASIGURARE S.R.L.	259.985	
6	ACCORD BROKER DE ASIGURARE S.R.L.	0	4.284
7	ACE BROKER DE ASIGURARE REASIGURARE S.R.L.	10.834	
8	ACR BROKER DE ASIGURARE - REASIGURARE S.R.L.	637	
9	ACTIV ASIGURARI - BROKER DE ASIGURARE-REASIGURARE S.R.L.	749.963	
10	ADRIASIG BROKER DE ASIGURARE S.R.L.	17	
11	AFIN BROKER DE ASIGURARE-REASIGURARE S.R.L.	6.064.190	
12	AGORA GROUP - BROKER DE ASIGURARE S.R.L.	67.472	
13	AIR BROKER ASIGURARE REASIGURARE S.R.L.	18.851	
14	AL BROKER INVEST - BROKER DE ASIGURARE S.A.	756.276	
15	ALFA BROKER DE ASIGURARE S.R.L.	1.122	
16	ALGORITHM BROKER DE ASIGURARE S.R.L.	19.040	
17	ALIAT BROKER DE ASIGURARE S.R.L.	113.504	
18	ALL INSURANCE BROKER DE ASIGURARE S.R.L.		10.418
19	ALLIED TEAM BROKER DE ASIGURARE-REASIGURARE S.R.L.	71.071	
20	ALMA BROKER DE ASIGURARE S.R.L.	180.728	
21	ALPHA INSURANCE BROKERS - SOCIETATE DE BROKERAJ IN ASIGURARE - REASIGURARE S.R.L.	1.200.501	
22	AMA BROKER DE ASIGURARE-REASIGURARE S.R.L.		38.756
23	AMAP ASIGURARI SI PENSII - BROKER DE ASIGURARE-REASIGURARE S.R.L.	64.881	
24	AMSTERDAM BROKER DE ASIGURARE S.R.L.	314.452	
25	ANA BROKER DE ASIGURARE - REASIGURARE S.R.L.		3.164
26	AON ROMANIA BROKER DE ASIGURARE - REASIGURARE S.R.L.	3.086.527	
27	AQ BROKER DE ASIGURARE-REASIGURARE S.R.L.		27.473
28	ARGESIM ASIG BROKER DE ASIGURARE - REASIGURARE S.R.L.		4.755
29	ART BROKER DE ASIGURARE S.R.L.	374.023	
30	ARTCO INVEST BROKER DE ASIGURARE S.R.L.		5.083
31	AR-WEST ASIG BROKER DE ASIGURARE S.R.L.	97.106	
32	AS - INVEST BROKER DE ASIGURARE-REASIGURARE S.R.L.		27.390
33	AS CONSULT BROKER DE ASIGURARE S.R.L.	293.433	
34	ASA GROUP BROKER DE ASIGURARE S.R.L.	89.891	
35	ASIANA - BROKER DE ASIGURARE S.R.L.	49.677	
36	ASIBROK 2000 BROKER DE ASIGURARE S.R.L.	173.095	
37	ASIBROK BROKER DE ASIGURARE S.R.L.	24.763	
38	ASICONS BROKER DE ASIGURARE S.R.L.	100.097	
39	ASIDAC CONSULT BROKER DE ASIGURARE REASIGURARE S.R.L.	1.798	
40	ASIG BROKER S GROUP - BROKER DE ASIGURARE S.A.	36.881	

Nr. crt.	Broker de asigurare	REZULTAT FINANCIAR	
		Profit	Pierdere
41	ASIG CONSULT BROKER DE ASIGURARE S.R.L.	35.165	
42	ASIG MANAGEMENT - BROKER DE ASIGURARE S.R.L.		52.177
43	ASIGENT BROKER DE ASIGURARE S.R.L.	26.137	
44	ASIGEST AGRI BROKER DE ASIGURARE-REASIGURARE S.R.L.	29.374	
45	ASIGEST BROKER DE ASIGURARE-REASIGURARE S.A.	317.998	
46	ASILIFE INSURANCE BROKER S.R.L.		185.432
47	ASIMAR INSURANCE - BROKER DE ASIGURARE-REASIGURARE S.R.L.	23.181	
48	ASIPREST BROKER DE ASIGURARE S.R.L.	49.967	
49	ASIPROF CONSULTANTA ASIGURARI BROKER DE ASIGURARE-REASIGURARE S.R.L.	229.994	
50	ASIRAL BROKER DE ASIGURARE S.R.L.	65.524	
51	ASIRAN BROKER DE ASIGURARI SI REASIGURARI S.R.L.		26.345
52	ASIREX - BROKER DE ASIGURARE S.R.L.	1.209.872	
53	ASIS ASIG CONSULT - BROKER DE ASIGURARE S.R.L.	25.713	
54	ASIST ASIG BROKER DE ASIGURARE S.R.L.	16.075	
55	ASIWEST - BROKER DE ASIGURARE S.R.L.	810.508	
56	ASSESS BROKER DE ASIGURARE S.R.L.	5.852	
57	AST BROKER DE ASIGURARE S.R.L.	34.992	
58	ASTOP BROKER DE ASIGURARE S.R.L.	33.223	
59	ASTRAL BROKER DE ASIGURARE S.R.L.		7.786
60	ATLANTIC BROKER GROUP BROKER DE ASIGURARE S.R.L.	62.673	
61	ATLASSIB BROKER DE ASIGURARE S.R.L.		128.344
62	AUTO MARCU S BROKER DE ASIGURARE S.R.L.	285.294	
63	AUTOSINCRON BROKER DE ASIGURARE S.R.L.	368.023	
64	AVERAL CONSULT GROUP BROKER DE ASIGURARE S.R.L.	6.612	
65	AVISO - BROKER DE ASIGURARE S.R.L.	46.107	
66	AVUS INTERNATIONAL - BROKER DE ASIGURARE-REASIGURARE S.R.L.	706.035	
67	AWD ROMANIA BROKER DE ASIGURARE S.R.L.		77.460
68	AXARO S BROKER DE ASIGURARE S.R.L.	2.422	
69	AXASIG BROKER DE ASIGURARE-REASIGURARE S.R.L.	140.294	
70	B&P COMPANY BROKER DE ASIGURARE - REASIGURARE S.R.L.		16.216
71	B.C.S. BROKER DE ASIGURARE S.R.L.		683.476
72	BECA BROKER DE ASIGURARE S.R.L.	22.415	
73	BELLE ASSISTANCE-BROKER DE ASIGURARE/REASIGURARE S.R.L.		16.560
74	BERTA - BROKER DE ASIGURARE S.R.L.	46.107	
75	BEST AS BROKER DE ASIGURARE - REASIGURARE S.R.L.	59.765	
76	BEST BROKER - BROKER DE ASIGURARE S.R.L.	995.667	
77	BESTASIG BROKER DE ASIGURARE-REASIGURARE S.R.L.	134.773	
78	BIREX - BROKER DE ASIGURARE - REASIGURARE S.R.L.	37.602	
79	BRAS BROKER DE ASIGURARE S.R.L.	39.762	
80	BRAVO-R BROKER DE ASIGURARE S.R.L.	1.213	
81	BROK AS BROKER DE ASIGURARE REASIGURARE S.R.L.		3.974
82	BROKASIG BROKER DE ASIGURARE S.R.L.	91.336	
83	BROKASIG CONSULTING - BROKER DE ASIGURARE S.R.L.	80.818	
84	BROKASIG EXPERT BROKER DE ASIGURARE S.R.L.	40.786	
85	BROKER ASIG S.R.L.	51.050	
86	BROKER DE ASIGURARE CAR ASIG S.R.L.	446.365	

Nr. crt.	Broker de asigurare	REZULTAT FINANCIAR	
		Profit	Pierdere
87	BROKER DE ASIGURARE: DACIA ASIG S.R.L.	45.442	
88	BTWC BROKER DE ASIGURARE S.R.L.		29.450
89	BUCOVINA ASIG - BROKER DE ASIGURARE S.A.		187.535
90	CAMPION BROKER DE ASIGURARE S.R.L.		17.278
91	CAPITAL & ALLIANCE INSURANCE BROKERAGE S.R.L.	110.573	
92	CAPITAL ASIG - BROKER DE ASIGURARE S.R.L.	60.600	
93	CAPITOLIUM INSURANCE BROKER S.R.L.	123.751	
94	CAPRICORN INSURANCE BROKER S.R.L.		21.670
95	CARPATI BROKER DE ASIGURARE S.R.L.	13.857	
96	CARS BROKER DE ASIGURARE - REASIGURARE S.R.L.	2.754	
97	CMC GRUP BROKER DE ASIGURARE S.R.L.		42.347
98	CND INTERNATIONAL INSURANCE CONSULTANTS S.R.L.	338.573	
99	COMSIG BROKER DE ASIGURARE S.R.L.	24.514	
100	CONCRET BROKER DE ASIGURARE S.R.L.	24.726	
101	CONDOR - BROKER DE ASIGURARE S.R.L.	29.485	
102	CONIMPEX INSURANCE BROKER S.R.L.	37.674	
103	CONSULT ASIG BROKER DE ASIGURARE S.R.L.		25.019
104	CONTACTS BROKER DE ASIGURARE S.R.L.	167.859	
105	CORIS ROUMANIE, BROKER DE ASIGURARE-REASIGURARE S.R.L.	81.347	
106	CORPORATE INSURANCE SERVICES - BROKER DE ASIGURARE-REASIGURARE S.R.L.	56.105	
107	COVER BROKER DE ASIGURARE S.R.L.	24.953	
108	CREDO INSURANCE BROKER S.R.L.	48.933	
109	CROWN PARTNERS - BROKER DE ASIGURARE S.R.L.		42.550
110	CRUCIATII BROKER DE ASIGURARE S.R.L.		6.093
111	CRYS - ALLY S BROKER DE ASIGURARE S.R.L.		11.857
112	D&B BROKER DE ASIGURARE REASIGURARE S.R.L.		13.921
113	D&CA INSURANCE BROKER S.R.L.	1.329.913	
114	D.H. BROKER DE ASIGURARE SI REASIGURARE S.R.L.	309.888	
115	DANIELA IONITA - BROKER DE ASIGURARE S.R.L.	203.988	
116	DASIG CONSULTING BROKER DE ASIGURARE - REASIGURARE S.R.L.	24.168	
117	DEASIG - CONSULTANTA, ASISTENTA SI BROKERAJ IN ASIGURARI S.R.L.	2.067.632	
118	DEIA BROKER ASIGURARI S.R.L.	180.102	
119	DESTINE BROKER DE ASIGURARE S.R.L.	66.718	
120	DIANA CLAIMS ADJUSTER S BUREAU REGULARIZARI DE DAUNE S.R.L.	6.667	
121	DINAMIC AS - BROKER DE ASIGURARE S.R.L.	26.665	
122	DONARIO BROKER DE ASIGURARE S.R.L.		12.377
123	ECLAIMS MANAGEMENT - BROKER DE ASIGURARE S.R.L.		22.951
124	EDY BROKER DE ASIGURARE S.R.L.	115.340	
125	ELI ASIGURARI BROKER DE ASIGURARE REASIGURARE S.R.L.	250.780	
126	ELITA BROKER DE ASIGURARE - REASIGURARE S.R.L.		104.318
127	EOS RISQ ROMANIA - BROKER DE ASIGURARE-REASIGURARE S.R.L.	701.422	
128	EPM ROMANIA - BROKER DE ASIGURARE S.R.L.		485.912
129	ERSTE BROKERS-BROKER DE ASIGURARE S.R.L.	271.465	
130	ETICA BROKER DE ASIGURARE REASIGURARE S.R.L.	3.973	
131	EUL BROKER DE ASIGURARE S.R.L.	12.333	
132	EURIAL BROKER DE ASIGURARE S.R.L.	3.675.827	

Nr. crt.	Broker de asigurare	REZULTAT FINANCIAR	
		Profit	Pierdere
133	EURO ARC - INSURANCE BROKER S.R.L.	87.535	
134	EUROGROUP INSURANCE REINSURANCE BROKER ROMANIA S.R.L.		95.787
135	EUROLIFE BROKER DE ASIGURARE S.R.L.	37.572	
136	EUROPEAN ECONOMY ROMANIA - BROKER DE ASIGURARE S.R.L.	63.781	
137	EXA BROKER DE ASIGURARE S.R.L.	16.145	
138	EXPERT ASIG BROKER DE ASIGURARE-REASIGURARE S.R.L.	271.219	
139	EXPRES BROKER DE ASIGURARE S.R.L.	32.553	
140	EXPRESS INSURANCE BROKER S.R.L.	326.231	
141	FABIS BROKER DE ASIGURARE REASIGURARE S.R.L.		7.034
142	FAIRWAY BROKER DE ASIGURARE S.R.L.	1.360.472	
143	FAST BROKERS - BROKER DE ASIGURARE - REASIGURARE S.R.L.	40.275	
144	FEHU BROKER DE ASIGURARE S.R.L.	7.804	
145	FELIX INSURANCE BROKER DE ASIGURARE REASIGURARE S.R.L.		28.850
146	FIDELITY BROKER DE ASIGURARE - REASIGURARE S.R.L.		122.403
147	FILAS BROKER DE ASIGURARE S.R.L.	134.688	
148	FINANCE BROKER DE ASIGURARE S.R.L.	3.676.832	
149	FINANCIAL SERVICES GROUP BROKER DE ASIGURARE-REASIGURARE S.R.L.	68.388	
150	FINCOP BROKER DE ASIGURARE S.R.L.		7.213.626
151	FIRST CAR BROKER DE ASIGURARE S.R.L.	412.996	
152	FOCUS BROKER ASIGURARI S.R.L.		8.368
153	FORTIS ASIGURARI BROKER DE ASIGURARE-REASIGURARE S.R.L.	912.277	
154	FORUM INSURANCE BROKER S.R.L.	733.151	
155	FULL CASCO BROKER DE ASIGURARE-REASIGURARE S.R.L.	309.851	
156	FUNK INTERNATIONAL ROMANIA BROKER DE ASIGURARE-REASIGURARE S.R.L.	402.020	
157	G&B ASIGURANTA BROKER DE ASIGURARE S.R.L.	415.179	
158	GAMMA - ASIG BROKER DE ASIGURARE S.R.L.		28.236
159	GENERAL ASIG CONSULTING - BROKER DE ASIGURARE S.R.L.		4.112
160	GENERAL BROKER DE ASIGURARE S.R.L.	20.283	
161	GENERAL INSURANCE & CONSULTING BROKER DE ASIGURARE-REASIGURARE S.R.L.		107.292
162	GENERAL INSURANCE BROKER S.R.L.	2.096	
163	GENEVE BROKER DE ASIGURARE S.R.L.		19.075
164	GLOBAL BROKER RO BROKER DE ASIGURARE S.R.L.		11.085
165	GLOBAL RISK SERVICES - INSURANCE BROKER S.R.L.	84.350	
166	GLOBASIG 2002 BROKER DE ASIGURARE-REASIGURARE S.R.L.	14.738	
167	GOLD&PLATIN BROKER DE ASIGURARE-REASIGURARE S.R.L.	89.099	
168	GRAND GARAGE BROKER DE ASIGURARE S.R.L.	20.885	
169	GRAS SAVOYE ROMANIA BROKER DE ASIGURARE-REASIGURARE S.R.L.	2.195.961	
170	GROUP INSURANCE BROKER S.R.L.	2.256	
171	GRUP PHOENIX BROKER DE ASIGURARE S.R.L.	79.267	
172	GT BROKER DE ASIGURARE S.R.L.	1.796	
173	GT-RO BROKER DE ASIGURARE - REASIGURARE S.R.L.	2.999	
174	GTT INSURANCE BROKER S.R.L.	76.636	
175	HELMET BROKER DE ASIGURARE S.R.L.		11.665
176	HERMANNSTADT BROKER DE ASIGURARE - REASIGURARE S.R.L.	88.196	
177	HOBBIT BROKER DE ASIGURARE REASIGURARE S.R.L.	69.287	
178	HREMA INSURANCE BROKER S.R.L.	35.750	

Nr. crt.	Broker de asigurare	REZULTAT FINANCIAR	
		Profit	Pierdere
179	HSI INSURANCE BROKER S.R.L.	825.287	
180	IBC EXPERT - BROKER DE ASIGURARE S.R.L.		9.229
181	IDS BROKER DE ASIGURARE - REASIGURARE S.R.L.	15.170	
182	IMPERIAL INSURANCE - BROKER DE ASIGURARE S.R.L.	5.834	
183	INK CONSULTANTA - BROKER DE ASIGURARE S.R.L.	4.847.425	
184	INSURANCE CONSULTING BROKER DE ASIGURARE S.R.L.		66.807
185	INSURANCE GROUP - BROKER DE ASIGURARE S.R.L.		32.345
186	INSURANCE REINSURANCE INTERNATIONAL BROKER DE ASIGURARE S.A.		97.315
187	INSUROM BROKER DE ASIGURARE - REASIGURARE S.R.L.		30.462
188	INTERAS - BROKER DE ASIGURARE S.R.L.		123.897
189	INTERASIG BROKER - BROKER DE ASIGURARE S.R.L.	69.982	
190	INTERASIG BROKER DE ASIGURARE S.R.L.	7.980	
191	INTERBUG INSURANCE BROKER S.R.L.	376.288	
192	INTERCAM BROKER D ASSURANCE S.R.L.	42.343	
193	INTERFIDES INTERNATIONAL - BROKER DE ASIGURARE S.R.L.	226.066	
194	INTERNATIONAL BROKER CONSULTING - BROKER DE ASIGURARE S.R.L.	8.714	
195	INTERNATIONAL INSURANCE BROKER S.R.L.	9.577	
196	INTERNATIONAL LINK INSURANCE BROKER S.R.L.	11.436	
197	INVEST CORP BROKER DE ASIGURARE S.R.L.	341	
198	IONASIG BROKER DE ASIGURARE S.R.L.	50.182	
199	IRECSON BROKER DE ASIGURARE-REASIGURARE S.R.L.	33.831	
200	IV - BROKER DE ASIGURARE S.R.L.		6.500
201	IVAS BROKER DE ASIGURARE S.R.L.		12.944
202	KLASS BROKER DE ASIGURARE - REASIGURARE S.R.L.	141.923	
203	KUNDEN BROKER DE ASIGURARE S.R.L.	134.231	
204	LACOLI BROKER DE ASIGURARE S.R.L.	30.991	
205	LCG CONCEPT - BROKER DE ASIGURARE - REASIGURARE S.R.L.		10.682
206	LEADER TEAM BROKER DE ASIGURARE S.R.L.	32.803	
207	LIBER BROKER DE ASIGURARE S.R.L.	35.606	
208	LION BROKER DE ASIGURARE S.R.L.		17.226
209	LONDON BROKERS - BROKER DE ASIGURARE-REASIGURARE S.R.L.	70.170	
210	LOYALTY INSURANCE BROKER S.R.L.		65.781
211	MAGNA INSURANCE BROKER S.R.L.	66.142	
212	MAI BROKER DE ASIGURARE S.R.L.	75.230	
213	MAKLER-SIG BROKER DE ASIGURARE S.R.L.	17.037	
214	MARSH - BROKER DE ASIGURARE-REASIGURARE S.R.L.	4.566.844	
215	MAXYGO BROKER DE ASIGURARE S.R.L.	120.097	
216	MBI MARKETINGBERATUNG AND INSURANCE BROKER S.R.L.	63.567	
217	MCI INTERNATIONAL BROKER DE ASIGURARE-REASIGURARE S.R.L.		160.976
218	MEDIA INVEST BROKER DE ASIGURARE S.R.L.	2.217	
219	MEDIATIS BROKER DE ASIGURARE S.R.L.	83.987	
220	MEDIHELP INTERNATIONAL BROKER DE ASIGURARE S.R.L.	24.599	
221	MEDINS 2002 ROMANIA BROKER DE ASIGURARE S.R.L.		78.114
222	MENTOR BROKER DE ASIGURARE S.R.L.	2.226	
223	MGM BROKER DE ASIGURARE-REASIGURARE S.R.L.		5.701
224	MILLENIUM INSURANCE BROKER (M.I.B.) S.A.	293.676	

Nr. crt.	Broker de asigurare	REZULTAT FINANCIAR	
		Profit	Pierdere
225	MODEL BROKER DE ASIGURARE S.R.L.	173.140	
226	MOMENTUM INSURANCE AND REINSURANCE BROKER S.R.L.	322	
227	MONDIAL BROKER DE ASIGURARE S.R.L.	143.588	
228	MONDO AS BROKER DE ASIGURARE REASIGURARE S.R.L.	35.105	
229	MULTIEXPERT ASIG-BROKER DE ASIGURARE S.R.L.	5.080	
230	N.B. BROKER DE ASIGURARE-REASIGURARE S.R.L.	484.558	
231	NEMES BROKER DE ASIGURARE S.R.L.	201.697	
232	NEOBROKER BROKER DE ASIGURARE S.R.L.	9.497	
233	NEPTUN BROKER DE ASIGURARE S.R.L.	115.532	
234	NET BROKER DE ASIGURARE S.R.L.	12.782	
235	NET CONSULTANTA UFS BROKER DE ASIGURARE S.R.L.		67.926
236	NETZER BROKER DE ASIGURARE S.R.L.	2.042	
237	NEWBROKER CC BROKER DE ASIGURARE S.R.L.	49.510	
238	NORD - BROKER DE ASIGURARE S.R.L.	2.623	
239	NOVA GRUP ASIGURARI BROKER DE ASIGURARE-REASIGURARE S.R.L.	243.587	
240	NOVOFINANCE GROUPE - BROKER DE ASIGURARE SI REASIGURARE S.R.L.		113.491
241	OFFICE INSURANCE - BROKER DE ASIGURARE S.R.L.	60.692	
242	OLSA RE BROKER DE ASIGURARE-REASIGURARE S.R.L.	169.060	
243	OMEGA BROKER DE ASIGURARE S.R.L.	38.228	
244	OPTIMASIG BROKER DE ASIGURARE-REASIGURARE S.R.L.		54.723
245	ORIZONT BROKER DE ASIGURARE - REASIGURARE S.A.	28.634	
246	OVB ALLFINANZ ROMANIA BROKER DE ASIGURARE S.R.L.		364.752
247	PARTENERUL MEU BROKER DE ASIGURARE S.R.L.	90.085	
248	PATY - ASIG BROKER DE ASIGURARE S.R.L.	631.873	
249	PENTA - INTERNATIONAL INSURANCE BROKERAGE S.R.L.	1.106.249	
250	PERFECT ASIG - BROKER DE ASIGURARE S.R.L.	40.887	
251	PERSONAL BROKER - BROKER DE ASIGURARE - REASIGURARE S.R.L.		9.350
252	PERSONAL INSURANCE - BROKER DE ASIGURARE - REASIGURARE S.R.L.		510
253	PIRAEUS INSURANCE REINSURANCE BROKER ROMANIA S.R.L.	2.079.608	
254	PORSCHE BROKER DE ASIGURARE S.R.L.	11.321.757	
255	PORTAL BROKER DE ASIGURARE S.R.L.	230.302	
256	POWER INSURANCE BROKERS S.R.L.		119.946
257	PREMIUM BROKER DE ASIGURARE S.R.L.	32.025	
258	PRIMA BROKER DE ASIGURARE-REASIGURARE S.R.L.	6.200	
259	PRIMASIG S.R.L.	46.205	
260	PRIME INSURANCE - BROKER DE ASIGURARE S.R.L.		20.175
261	PRO - ASSISTANCE BROKER DE ASIGURARE - REASIGURARE S.R.L.		21
262	PROFESSIONAL BROKER DE ASIGURARE S.R.L.	31.451	
263	PROTECTOR - BROKER DE ASIGURARE S.R.L.	264.815	
264	PROTRUCK ASIGURARI - BROKER DE ASIGURARE S.R.L.	3.529	
265	PSG INSURANCE BROKER S.R.L.	1.355.080	
266	QUALITRON INSURANCE BROKER S.R.L.		14.031
267	QUALITY ASIG - BROKER DE ASIGURARE S.R.L.	34.927	
268	R&R GLOBAL - BROKER DE ASIGURARE S.R.L.	5.911	
269	R.C.G. BROKER DE ASIGURARE S.A.		70.783
270	RAIFFEISEN BROKER DE ASIGURARE-REASIGURARE S.R.L.	1.636.618	

Nr. crt.	Broker de asigurare	REZULTAT FINANCIAR	
		Profit	Pierdere
271	RAMY - 95 ASIG BROKER DE ASIGURARE S.R.L.	19.865	
272	RBA REKORD BROKER DE ASIGURARE S.R.L.		8.974
273	RCI BROKER DE ASIGURARE S.R.L.	9.849.403	
274	REAL EXPERT BROKER DE ASIGURARE REASIGURARE S.R.L.	1.015	
275	RIB TEAM - BROKER DE ASIGURARE - REASIGURARE S.R.L.		24.745
276	ROCREDIT - BROKER DE ASIGURARE S.R.L.		4.920
277	ROGRUP BROKER DE ASIGURARE S.R.L.	97.065	0
278	ROMAGENT CONSULTING BROKER DE ASIGURARE S.R.L.	41.151	0
279	ROMASIG BROKER DE ASIGURARE S.R.L.	0	14.066
280	ROMASIR BROKER DE ASIGURARE S.R.L.	46.252	0
281	ROMEURO INSURANCE CONSULTING-BROKER DE ASIGURARE S.R.L.	0	17.709
282	ROMTEP BROKER DE ASIGURARE S.R.L.	41.146	
283	ROMTIR SERVICE BROKER DE ASIGURARE S.R.L.	92.208	
284	S.I.R. INTERNATIONAL SERVICES BROKER DE ASIGURARE-REASIGURARE S.R.L.		208
285	S.O.S. ASIGURARI - BROKER DE ASIGURARE S.R.L.		39.943
286	SAFE INVEST ROMANIA BROKER DE ASIGURARE S.R.L.		387.230
287	SAFEGUARD BROKER DE ASIGURARE-REASIGURARE S.R.L.	18.482	
288	SAFETY BROKER DE ASIGURARE S.R.L.	233.293	
289	SAFEWAYS INTERNATIONAL BROKER DE ASIGURARE S.R.L.	23.847	
290	SCORPION BROKER DE ASIGURARE S.R.L.		5.072
291	SDH BROKER DE ASIGURARE S.R.L.	17.404	
292	SECONY PROFESIONAL CONSULTING S.R.L.	31.699	
293	SEMPER FIDELIS-BROKER DE ASIGURARE S.R.L.	222.420	
294	SENIOR BROKER DE ASIGURARE S.R.L.	98.362	
295	SIC ASIGURARI BROKER DE ASIGURARE S.R.L.	64.123	
296	SIGMA BROKER DE ASIGURARE S.R.L.		221.616
297	SIGURA BROKER DE ASIGURARE S.R.L.	192.497	
298	SILGA BROKER DE ASIGURARE-REASIGURARE S.R.L.	23.389	
299	SILVER BROKER DE ASIGURARE-REASIGURARE S.R.L.		9.731
300	SIMAX BROKER DE ASIGURARE S.R.L.	155.205	
301	SIS BROKER DE ASIGURARE S.R.L.	90.580	
302	SITAL ASIGURARI - BROKER DE ASIGURARE S.R.L.		16.078
303	SMART BROKER DE ASIGURARE - REASIGURARE S.R.L.		20.250
304	SOCIETATEA COMERCIALA DE PRESTARI SERVICII IN DOMENIUL ASIGURARILOR CAROM - BROKER DE ASIGURARE S.A.	161.237	
305	SOTER - FINANCE BROKER DE ASIGURARE S.R.L.		47.417
306	SPECIAL OFFICE - BROKER DE ASIGURARE REASIGURARE S.R.L.	20.964	
307	SRBA - BROKER DE ASIGURARE REASIGURARE S.R.L.	110.529	
308	STAR BROKER DE ASIGURARE S.R.L.	1.200	
309	STAR EXPRESS BROKER DE ASIGURARE S.R.L.	20.027	
310	STAR INSURANCE - BROKER DE ASIGURARE S.R.L.	5.441	
311	STELLAR RE EUROPA BROKER DE ASIGURARE SI REASIGURARE S.R.L.	161.736	
312	SUCCESSOR BROKER DE ASIGURARE S.R.L.	9.336	
313	TAKTIQ - BROKER DE ASIGURARE - REASIGURARE S.R.L.		10.718
314	TEAHA ASIGURARI - BROKER DE ASIGURARE S.R.L.	41.682	
315	TEMPO ASIG - INSURANCE BROKER S.R.L.	40.357	
316	TERRA BROKER DE ASIGURARE S.R.L.		29.594

Nr. crt.	Broker de asigurare	REZULTAT FINANCIAR	
		Profit	Pierdere
317	TOMASIG - BROKER DE ASIGURARE S.R.L.	210.042	
318	TOP ASIG BROKER DE ASIGURARE S.R.L.	51.261	
319	TOP INSURANCE CONSULTING BROKER DE ASIGURARE - REASIGURARE S.R.L.	187.309	
320	TOTAL ADVISOR INSURANCE BROKER TAIB S.R.L	536.034	
321	TOYO MOTOR BROKER DE ASIGURARE S.R.L.		8.974
322	TRADITIONAL BROKER DE ASIGURARE S.R.L.	7.999	
323	TRANSILVANIA BROKER DE ASIGURARE S.R.L.	9.345	
324	TRANSWORLD ASIG - BROKER DE ASIGURARE S.R.L.	41.711	
325	TREND AS BROKER DE ASIGURARE S.R.L.		29.215
326	TRINITY GLOBAL INSURANCE BROKERS S.R.L.	24.761	
327	TRUST - ASIG BROKER DE ASIGURARE S.R.L.	18.936	
328	UBI BROKER DE ASIGURARE S.R.L.		50.008
329	UNIASIG BROKER DE ASIGURARE S.R.L.	20.140	
330	UNIBROKER DOBROGEA - BROKER DE ASIGURARE SI REASIGURARE S.R.L.	236.741	
331	UNICREDIT INSURANCE BROKER S.R.L.	16.107.397	
332	UNION CONSULTING - BROKER DE ASIGURARE S.R.L.	4.842	
333	UNIPET BROKER DE ASIGURARE S.R.L.	548.460	
334	UNIVERS BROKER DE ASIGURARE S.R.L.	4.280	
335	UNIVERSAL INSURANCE BROKER S.R.L.		56.865
336	URBAN BROKER DE ASIGURARE S.R.L.	46.107	
337	V.P. INVESTMENTS - INSURANCE BROKER S.R.L.	266	
338	VBL BROKER DE ASIGURARE S.R.L.	10.295.366	
339	VECTOR BROKER DE ASIGURARE - REASIGURARE S.R.L.	334.635	
340	VERBITA-BROKER DE ASIGURARE S.R.L.	57.632	
341	VERTICAL ASSURANCE BROKER DE ASIGURARE S.R.L.	72.143	
342	VICTORIA BROKER - BROKER DE ASIGURARE S.R.L.	19.344	
343	VIP BROKER ASIGURARI S.R.L.		35.299
344	VS COMPANY BROKER DE ASIGURARE S.R.L.	949.201	
345	WORLD ASSIM BROKER DE ASIGURARI S.A.		104.232
346	WVP RO - BROKER DE ASIGURARE S.R.L.	79.725	
347	Z&A ASIGURARI - BROKER DE ASIGURARE S.R.L.	6.440	
348	ZURICH BROKER DE ASIGURARE - REASIGURARE S.R.L.	46.613	
<b>TOTAL</b>		<b>118.253.938</b>	<b>12.707.079</b>



Publicația Raport Anual al Comisiei de Supraveghere a Asigurărilor  
este înregistrată în Catalogul Internațional al Publicațiilor Periodice  
prin cod: ISSN 1841 – 7256

Design & DTP - XPRIMM Design  
Foto: Claudiu Băjan, [www.dreamstime.com](http://www.dreamstime.com)  
Prepress și Tipar: MasterPrint Super Offset



Str. Amiral Constantin Bălescu, nr.18, sector 1, București  
Telefon centrală: 021.316.78.80, 021.316.78.81, 021.316.85.87  
Relații cu publicul și mass - media - 021.316.78.62 sau int.136  
Fax: 021.316.78.63, 021.316.78.64  
E - mail: [office@csa-isc.ro](mailto:office@csa-isc.ro)  
Web: [www.csa-isc.ro](http://www.csa-isc.ro)