

RAPORT ASUPRA PIEȚEI DE ASIGURĂRI ȘI A ACTIVITĂȚII DESFĂȘURATE ÎN ANUL 2008

București, iunie 2009

RAPORT ASUPRA PIEȚEI DE ASIGURĂRI ȘI A ACTIVITĂȚII DESFĂȘURATE ÎN ANUL 2008

București, iunie 2009

CUPRINS

Partea I.

PIAȚA DE ASIGURĂRI ÎN ANUL 2008

| | |
|---|----|
| Precizări metodologice | 8 |
| 1. CAPITALUL SOCIAL AL SOCIETĂȚILOR DE ASIGURARE | 9 |
| 2. PRIME BRUTE SUBSCRISE | 10 |
| 2.1. Prime brute subscrise pentru asigurări generale | 12 |
| 2.2. Prime brute subscrise pentru asigurări de viață | 13 |
| 3. INDEMNIZAȚII BRUTE PLĂTITE | 15 |
| 3.1. Indemnizații brute plătite pentru asigurări generale | 16 |
| 3.2. Indemnizații brute plătite pentru asigurări de viață | 18 |
| 4. REZERVE TEHNICE | 20 |
| 4.1. Rezerve tehnice constituite pentru asigurări generale | 20 |
| 4.2. Rezerve tehnice constituite pentru asigurări de viață | 20 |
| 5. ACTIVELE SOCIETĂȚILOR DE ASIGURARE | 22 |
| 5.1. Active totale | 22 |
| 5.2. Active care acoperă rezervele tehnice brute pentru asigurări generale | 22 |
| 5.3. Active care acoperă rezervele tehnice brute pentru asigurări de viață | 23 |
| 6. ACTIVITATEA DE REASIGURARE | 25 |
| 7. CHELTUIELI DE ACHIZIȚIE ȘI ADMINISTRARE | 26 |
| 8. SOLVABILITATEA SOCIETĂȚILOR DE ASIGURARE | 27 |
| 9. REZULTATE FINANCIARE ȘI REZULTATE TEHNICE ALE SOCIETĂȚILOR DE ASIGURARE | 28 |
| 10. ASIGURAREA DE RĂSPUNDERE CIVILĂ PENTRU PREJUDICII PRODUSE PRIN ACCIDENTE DE VEHICULE | 30 |
| 10.1. Prime încasate pentru asigurările obligatorii RCA | 32 |
| 10.2. Limite de despăgubire | 33 |
| 10.3. Sume de despăgubiri brute datorate în exercițiul financiar 2008 | 34 |
| 11. ACTIVITATEA BROKERILOR DE ASIGURARE | 36 |
| 11.1. Active și capital social | 36 |
| 11.2. Prime de asigurare intermediare | 36 |
| 11.3. Venituri din activitatea de brokeraj | 36 |
| 11.4. Rezultate financiare | 36 |

Partea a II-a

COMISIA DE SUPRAVEGHERE A ASIGURĂRILOR

| | |
|--|----|
| 1. PREZENTARE ȘI OBIECTIVE STRATEGICE | 38 |
| 1.1. Atribuții, organizare, finanțare și execuție bugetară | 38 |
| 1.2. Obiective strategice | 41 |
| 1.3. Repere importante ale activității în 2008 | 42 |
| 1.3.1. Reglementări și decizii cu efecte pe termen mediu și lung | 42 |

| | |
|--|-----------|
| 1.3.2. Stabilitatea financiară și reacții la declanșarea crizei financiare | 44 |
| 1.3.3. Negocierea Directivei Solvency II și participarea României la Studiul Cantitativ de Impact QIS4 | 46 |
| 1.3.4. Seminarii internaționale CEIOPS și IAIS organizate de CSA | 47 |
| 2. ACTIVITATEA COMISIEI DE SUPRAVEGHERE A ASIGURĂRILOR | 49 |
| 2.1. Activitatea de reglementare | 49 |
| 2.2. Activitatea de autorizare | 51 |
| 2.3. Activitatea de supraveghere și control | 59 |
| 2.3.1. Controale efectuate la societățile de asigurare | 59 |
| 2.3.2. Controale efectuate la brokerii de asigurare | 61 |
| 2.4. Activitatea juridică | 63 |
| 2.5. Activitatea internațională | 63 |
| 2.5.1. Relațiile cu instituțiile Uniunii Europene și alte organisme internaționale | 63 |
| 2.5.2. Relațiile cu autoritățile similare din statele membre ale Uniunii Europene | 65 |
| 2.5.3. Proiecte de asistență cu finanțare Phare | 65 |
| 3. PROTECȚIA CONSUMATORILOR DE ASIGURĂRI | 67 |
| 3.1. Soluționarea reclamațiilor și sesizărilor | 67 |
| 3.2. Fondul de Garantare. Protejarea creditorilor de asigurări ai societăților în faliment | 69 |
| 3.3. Fondul de Protecție a Victimelor Străzii | 72 |
| 3.3.1. Activitatea internă și internațională a Consiliului Director al FPVS | 72 |
| 3.3.2. Popularizarea atribuțiilor FPVS și informarea populației | 73 |
| 3.3.3. Activitatea FPVS în calitate de Organism de Plată a Despăgubirilor | 73 |
| 3.3.4. Activitatea FPVS în calitate de Centru Român de Informare | 74 |
| 3.3.5. Activitatea FPVS în calitate de Organism de Compensare | 75 |
| 3.4. Comunicare publică. Creșterea transparenței decizionale | 75 |
| Partea a III-a. ANEXE | |
| Anexa 1 Prime brute subscrise pe clase de asigurări generale în anul 2008 | 78 |
| Anexa 2 Prime brute subscrise pe clase de asigurări de viață în anul 2008 | 80 |
| Anexa 3 Cota de piață a societăților de asigurare în funcție de primele brute subscrise în anul 2008 | 81 |
| Anexa 4 Prime brute subscrise din asigurări generale pe categorii de asigurați -persoane fizice și juridice - în anul 2008 | 82 |
| Anexa 5 Indemnizații brute plătite pe clase de asigurări generale în anul 2008 | 84 |
| Anexa 6 Indemnizații brute plătite și sume plătite pentru maturități, pe clase de asigurări de viață, în anul 2008 | 86 |
| Anexa 7 Distribuția primelor brute subscrise în România și alte țări în anul 2008 | 87 |
| Anexa 8 Situația rezervelor tehnice pentru asigurările generale în anul 2008 | 88 |
| Anexa 9 Situația rezervelor tehnice pentru asigurările de viață în anul 2008 | 90 |
| Anexa 10 Situația privind primele brute subscrise și primele brute subscrise cedate pentru asigurările generale în anul 2008 | 92 |
| Anexa 11 Situația privind primele brute subscrise și primele brute subscrise cedate pentru asigurările de viață în anul 2008 | 93 |
| Anexa 12 Activele societăților de asigurare conform bilanțului contabil la data de 31.12.2008 | 94 |
| Anexa 13 Rezultatele financiare și rezultatele tehnice ale societăților de asigurare conform bilanțului contabil la 31.12.2008 | 95 |
| Anexa 14 Activele totale și capitalul social al brokerilor de asigurare la 31.12.2008 | 96 |
| Anexa 15 Veniturile din activitatea de brokeraj la 31.12.2008 | 104 |
| Anexa 16 Rezultatele financiare ale brokerilor de asigurare în anul 2008 | 114 |

Mesajul președintelui

Foarte probabil, cele mai pregnante amintiri ale majorității cu privire la anul 2008 sunt cele legate de declanșarea la nivel mondial a crizei financiare, devenită ulterior una economică, care s-a extins inevitabil și asupra economiei românești.

Este poate în natura omului să rețină mai ușor aspectele negative, chiar dacă, în cazul nostru, vorbim despre evenimente care au marcat doar ultimele trei luni ale anului, fără implicații semnificative asupra sectorului asigurărilor.

Dovadă stau cifrele privind activitatea de subscriere, care a înregistrat o creștere comparabilă cu cea din anii precedenți, sau cele privind rezervele tehnice constituite de societățile de asigurare, care s-au majorat semnificativ, ilustrând o creștere a capacității acestora de a face față obligațiilor asumate față de asigurați și beneficiarii contractelor de asigurare încheiate.



De asemenea gradul mediu de solvabilitate a asigurătorilor, pentru activitatea de asigurări generale depășește 2, iar pentru cea de asigurări de viață este mai mare de 3,5 la nivel agregat, în condițiile în care minimul cerut de legislația specifică, conformă cu directivele europene, este de 1.

Nu în ultimul rând, putem aminti infuziile masive de capital realizate în 2008 de acționarii companiilor de asigurare sau intrările pe piața românească de asigurări a unor noi grupuri financiare, recunoscute pe plan european și mondial. Toate aceste din urmă acțiuni arată, prin ele însele și fără puțință de tăgadă, dorința acționarilor de a-și susține business-ul derulat pe piața românească și viziunile optimiste pe care le au cu privire la evoluțiile viitoare ale acestuia.

Din această perspectivă, eu doresc să văd partea plină a paharului, și anume aceea că piața românească a dovedit încă o dată, dacă mai era nevoie, că este stabilă financiar. De asemenea, experiența acumulată în zeci de ani mă îndreptățește să cred că managerii companiilor de asigurare și ai brokerilor, deopotrivă, vor găsi soluții să depășească problemele temporare, cauzate de prea strânsa legătură dintre activitatea de subscriere și piața vânzărilor auto. Aceasta, în condițiile în care, există un public spre care oferta de asigurare nu a fost încă orientată, care așteaptă informații detaliate, dedicate, într-un limbaj accesibil și onest despre necesitatea și beneficiile asigurării, despre costurile implicate și, nu în ultimul rând, despre diferențele dintre produsele de asigurare și cele de economisire oferite de sistemul bancar.

Implicit, este nevoie de un efort susținut pentru creșterea încrederii publicului în acest segment al pieței financiare, ceea ce presupune nu doar perfecționarea profesională a celor care lucrează în domeniul asigurărilor, ci și o consolidare a controlului intern și al managementului riscurilor la nivelul asigurătorilor, și o mai mare transparență privind activitatea desfășurată, privind procedurile de subscriere și de lichidare a daunelor.

În acest sens a acționat și Comisia de Supraveghere a Asiguraților când, prin măsurile de natură legislativă și de supraveghere prudențială luate imediat după apariția primelor informații legate de criza americană, în septembrie 2008, a avut în vedere protejarea intereselor asiguraților și menținerea stabilității financiare a pieței românești de asigurări. Astfel pot spune că, pentru autoritatea de reglementare și supraveghere, contextul economico-financiar creat spre sfârșitul anului 2008 a reprezentat un test reușit al capacității de reacție pentru contracararea potențialelor riscuri de contagiune.

Pentru Comisia de Supraveghere a Asiguraților, anul 2008 a reprezentat, totodată, un important pas

înainte în creșterea rolului său pe plan european, așa cum și-a propus prin strategia pe termen lung dezvoltată în 2007.

Prin încredințarea responsabilității de a organiza la București primele seminarii internaționale, desfășurate sub egida Comitetului European al Supraveghetorilor în Asigurări și Pensii Ocupaționale (CEIOPS) și al Asociației Internaționale a Supraveghetorilor în Asigurări (IAIS), aceste două organisme au arătat practic că CSA este considerată un partener credibil în spațiul european. Aceasta cu atât mai mult cu cât dezbaterile din cadrul celor două evenimente au avut ca subiect central viitorul regim de solvabilitate, Solvency II, într-un moment în care piața asigurărilor din Uniunea Europeană se apropia de finalizarea negocierilor pentru stabilirea variantei finale a Directivei cadru Solvency II.

Cele două seminarii s-au bucurat de un real succes în rândul participanților, care au beneficiat de prezența unor lectori cu o importantă experiență în domeniul asigurărilor, creând totodată noi oportunități de colaborare cu autoritățile de supraveghere europene și organismele Uniunii Europene.

Astfel, alături de reprezentanții CSA, CEIOPS și IAIS, seminariile au reunit reprezentanți ai Comisiei Europene, grupului de lucru privind serviciile financiare din cadrul Consiliului European, Grupului Consultativ Actuarial European, Federației Europene a Asociațiilor Naționale de Asigurări (CEA), Asociației Mutualelor și a Cooperativelor de Asigurări din Europa (AMICE), autorităților de supraveghere a asigurărilor din statele membre ale Uniunii Europene și alte state din regiune, ai industriei europene de asigurări, precum și alte personalități direct interesate în domeniu. De asemenea experți din cadrul colectivului de redactare a proiectului Directivei cadru Solvency II, precum și reprezentanți ai unor companii de asigurare din regiune, au generat dezbateri fiind astfel oferite participanților mai multe unghiuri de abordare a subiectelor prezentate.

Pentru reprezentanții companiilor de asigurări din România, aceste seminarii au fost încă două ocazii, oferite de CSA, pentru perfecționare profesională,

precum și pentru informare cu privire la evoluțiile de ultimă oră ale negocierilor asupra textului de Directivă cadru Solvency II și aspectele care au generat puncte de vedere diferite în rândul statelor membre, cu implicații asupra sistemelor naționale de supraveghere. Prin participarea la aceste dezbateri, mai numeroasă ca oricând, reprezentanții companiilor de asigurări au arătat că, dincolo de implicarea curentă, cotidiană, în bunul mers al propriei activități, alocă resurse umane și de timp în vederea asimilării cât mai bune a viitoarelor cerințe de solvabilitate, fundamental diferite de cele actuale.

În aceeași direcție se înscrie și participarea lor la cel de-al patrulea studiu cantitativ de impact, derulat de CEIOPS, QIS4, exercițiu foarte important în definitivarea textului directivei, supus ulterior aprobării forurilor europene. Pentru România, participarea la acest exercițiu a fost o premieră și în același timp un proiect îndeplinit cu succes, care a presupus un volum ridicat de muncă și o pregătire profesională continuă, pentru înțelegerea corectă a specificațiilor tehnice, deosebit de complexe.

De aceea, consider că se impune să felicit pe toți reprezentanții companiilor de asigurări participante și să remarc, fără a exagera câtuși de puțin, că acest exercițiu a fost poate cel mai elocvent și concret exemplu de colaborare și de implicare a pieței românești în ceea ce înseamnă procesul legislativ la nivel european, cu consecințe directe asupra României, ca stat integrat în Uniunea Europeană.

Angela Toncescu,
Președinte





Partea I

PIAȚA DE ASIGURĂRI ÎN ANUL 2008

Precizări metodologice

În anul 2008, piața românească de asigurări a cunoscut o serie de modificări datorate intrării unor noi societăți de asigurare, precum și preluării de către grupuri financiare cunoscute pe plan internațional a unor societăți deja existente.

Astfel, în sectorul asigurărilor de viață, Comisia de Supraveghere a Asigurarilor a autorizat două noi societăți: SIGNAL IDUNA ASIGURĂRI DE VIAȚĂ S.A., al cărei acționar majoritar este SIGNAL IDUNA HOLDING din Germania, și AEGON ASIGURĂRI DE VIAȚĂ S.A., al cărei acționar majoritar este AEGON WONINGEN din Olanda. Totodată, în noiembrie 2008, CSA a emis autorizația de constituire a societății BRD ASIGURĂRI DE VIAȚĂ S.A.

Printre modificările intervenite în structura acționariatelor unor societăți enumerăm:

- achiziționarea pachetelor majoritare ale societăților BT ASIGURĂRI TRANSILVANIA S.A., ASIBAN S.A. și OTP GARANCIA ASIGURĂRI S.A. de către societatea GROUPEMA INTERNATIONAL din Franța;
- achiziționarea societăților ASIGURARE REASIGURARE ARDAF S.A. și ROUMANIE ASSURANCE INTERNATIONAL S.A. de către societatea IBERIAN STRUCTURED INVESTMENTS din Cipru;
- achiziționarea societății UNITA VIENNA INSURANCE GROUP S.A. de către societatea UNIQA INT BETEILIGUNGS VERWALTUNGS din Austria;
- achiziționarea societății CERTASIG - SOCIETATE DE ASIGURARE ȘI REASIGURARE S.A. de către CERTASIG HOLDINGS din Olanda;
- achiziționarea societății EUROINS ROMÂNIA ASIGURARE REASIGURARE S.A. de către EUROINS INSURANCE GROUP Plc din Bulgaria;
- achiziționarea (la finele anului) a societăților BCR ASIGURĂRI S.A. și BCR ASIGURĂRI DE VIAȚĂ S.A. de către WIENER STADISCHE VERSICHERUNG AG.

În aprilie 2008, pe fondul modificărilor cotelor de participare în capitalul social al unor societăți deținute de WIENER STADISCHE VERSICHERUNG AG, societatea de asigurare AGRAS VIENNA INSURANCE GROUP S.A. a transferat societății OMNIASIG VIENNA INSURANCE GROUP S.A. portofoliul de asigurări agricole.

În urma analizării situației financiare a SOCIETĂȚII DE ASIGURĂRI ȘI REASIGURĂRI EUROASIG S.A., în baza prevederilor Legii nr.503/2004 privind redresarea financiară și falimentul societăților de asigurare, Consiliul CSA a hotărât, în data de 17.06.2008, aplicarea procedurii de redresare financiară, pe bază de plan de redresare financiară, iar în august a dispus redresarea financiară prin administrator special. Întrucât aceste proceduri nu au condus la rezultatele scontate, începând cu data de 15.12.2008, s-a dispus declanșarea procedurii de faliment și retragerea autorizației de funcționare a SOCIETĂȚII DE ASIGURĂRI ȘI REASIGURĂRI EUROASIG S.A., prin Decizia

CSA nr.1.082/2008. Potrivit legii, plățile sumelor cuvenite creditorilor din asigurări ai societății EUROASIG S.A. sunt efectuate de Departamentul Fondul de Garantare al Comisiei de Supraveghere a Asigurarilor.

În baza dreptului de stabilire, un număr de șapte societăți de asigurare și doi brokeri de asigurare din statele membre ale Uniunii Europene au deschis sucursale în România, pentru a desfășura pe teritoriul țării noastre activitate de asigurare. Aceste sucursale aparțin unor societăți de asigurare din: Franța (3), Austria (1), Anglia (1), Germania (1) și Suedia (1).

Conform liberei circulații a serviciilor, un număr de 80 de societăți de asigurare și 365 de brokeri de asigurare din Spațiul Economic European au înștiințat Comisia de Supraveghere a Asigurarilor asupra intenției de a practica activitate de asigurare pe teritoriul României.

În anexele referitoare la primele brute subscrise și indemnizațiile brute plătite, la prezentul raport, sunt prezentate date pentru un număr de 44 de societăți, care au desfășurat activitate în anul 2008, incluzând societatea EUROASIG S.A. Din acestea, un număr de 12 societăți au practicat atât asigurări generale, cât și asigurări de viață, 21 de societăți au practicat numai asigurări generale și 11 societăți au practicat numai asigurări de viață.

În celelalte anexe privind societățile de asigurare sunt prezentate date pentru un număr de 43 de societăți, exclusiv EUROASIG S.A.

Pentru determinarea ratelor de creștere a fost utilizată rata inflației de 6,3%, comunicată de Institutul Național de Statistică pentru decembrie 2008/ decembrie 2007.

Valoarea produsului intern brut (PIB) și, respectiv, numărul locuitorilor României, la data de 31.12.2008, comunicate de către Institutul Național de Statistică și luate în considerare în calculul unor indicatori specifici sectorului asigurărilor, au fost de 503.958,7 milioane lei și, respectiv, 21,5 milioane locuitori.

Regiunile de dezvoltare luate în considerare pentru analiza distribuției teritoriale a primelor brute subscrise pe teritoriul României sunt cele prevăzute de Legea nr.315/2004 privind dezvoltarea regională în România, cu modificările și completările ulterioare.

Capitolul 1

Capitalul social al societăților de asigurare

Din datele centralizate pentru 31.12.2008, rezultă că valoarea totală a capitalului social subscris și vărsat de cele 43 de societăți autorizate să desfășoare activitate de asigurare era de 2.851.625.854 lei. Dacă la această valoare adăugăm și capitalul social al BRD ASIGURĂRI DE VIAȚĂ S.A., societate care avea autorizație de constituire la data analizată, rezultă că valoarea totală a capitalului social subscris la nivelul agregat al societăților de asigurare era de 2.879.242.354 lei.

Față de 31.12.2007, creșterea reală a valorii capitalului social subscris și vărsat a fost de 36,97%.

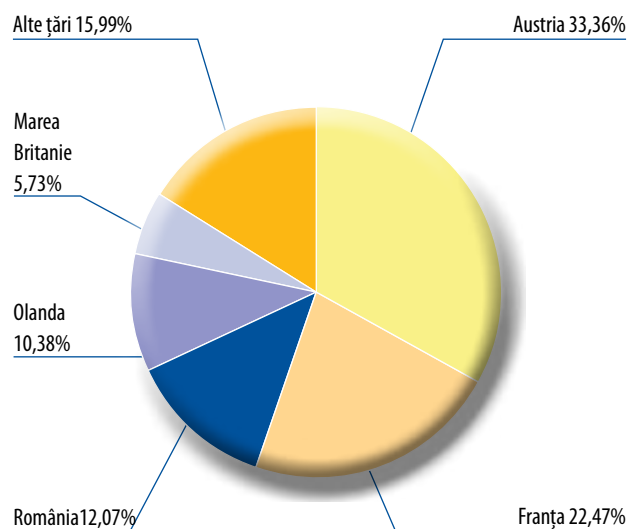
În cursul anului 2008, un număr de 24 de societăți au realizat majorări de capital social, în scopul susținerii creșterii activității de asigurare și al respectării prevederilor legale emise de Comisia de Supraveghere a Asigurărilor.

Ca urmare a modificării structurii acționariatelor societăților de asigurare, cota de participare a investitorilor străini la capitalul social subscris a atins un nivel de 87,93%, capitalul românesc reprezentând 12,07% din total.

Ponderi semnificative în valoarea agregată a capitalurilor sociale ale asigurătorilor sunt deținute de investitori din următoarele țări:

- Austria, deține o cotă de 33,36%;
- Franța, cu o cotă de 22,47%;
- Olanda, cu o cotă de 10,38%;
- Marea Britanie, cu o cotă de 5,73%.

Grafic 1. Structura capitalului social la nivelul societăților de asigurare, pe țări de proveniență



Capitolul 2

Prime brute subscrise

Valoarea cumulată a primelor brute subscrise de asigurători în anul 2008 a fost de 8.936.286.505 lei, creșterea reală față de anul 2007 fiind de 17,15%, ritm care este apropiat de cel înregistrat în 2007.

Tabel 1. Dinamica primelor brute subscrise pentru asigurări generale și de viață

| Anul | Prime brute subscrise | Creștere nominală față de anul anterior | Rata inflației | Creștere reală față de anul anterior |
|------|-----------------------|---|----------------|--------------------------------------|
| | (lei) | (%) | (%) | (%) |
| 2003 | 2.673.816.291 | - | 14,1 | - |
| 2004 | 3.476.543.926 | 30,02 | 9,3 | 18,96 |
| 2005 | 4.417.165.819 | 27,07 | 8,6 | 17,01 |
| 2006 | 5.729.284.541 | 29,70 | 4,8 | 23,68 |
| 2007 | 7.175.789.699 | 25,25 | 6,57 | 17,53 |
| 2008 | 8.936.286.505 | 24,53 | 6,3 | 17,15 |

Ponderea cea mai mare în volumul primelor brute subscrise, pentru cele două categorii de asigurare, o reprezintă regiunea de dezvoltare București-Ilfov, cu un procent de 52,08% din total, urmată de regiunea de dezvoltare Centru, cu un procent de 8,04%.

Pentru asigurările generale se evidențiază volumul de prime subscrise în regiunea București-Ilfov, care reprezintă un procent de 47,8%, urmată de regiunea Nord-Vest, care deține o pondere de 8,89% din totalul primelor aferente acestui sector.

Ca urmare a exercitării de către unele societăți a libertății de a presta servicii, la volumul primelor brute subscrise pentru asigurări generale au contribuit și cele subscrise în alte țări membre ale Uniunii Europene, cum ar fi: Italia, Bulgaria și Slovenia. Volumul acestor prime a fost de 4.756.937 lei. Din această valoare, primele brute subscrise în Italia au fost în sumă de 4.596.816 lei, cele subscrise în Bulgaria în sumă de 32.065 lei, iar cele subscrise în Slovenia în sumă de 128.056 lei.

Pentru asigurările de viață, volumul primelor brute subscrise în regiunea București-Ilfov, reprezintă un procent de 68%, iar cel din regiunea Nord-Vest reprezintă 7,12% din totalul primelor aferente acestui sector.

Analizând **gradul de penetrare al asigurărilor**, exprimat ca raport între primele brute subscrise și PIB, se constată că acest indicator era, la 31.12.2008, de 1,77%, menținându-se la același nivel cu cel înregistrat la sfârșitul anului 2007. Această situație se poate explica prin faptul că ritmul de creștere al volumului primelor brute subscrise, în anul 2008, a fost similar cu cel al PIB-ului.

Raportând volumul primelor brute subscrise pentru asigurările generale la PIB a rezultat un grad de

penetrare de 1,40%. Pentru asigurările de viață acest indicator avea un nivel de 0,37%.

Densitatea asigurărilor, indicatorul ce rezultă din raportarea volumului primelor brute subscrise la numărul populației, a fost de 415,62 lei/locuitor, în creștere cu 83,17 lei/locuitor față de anul 2007. Pentru asigurările generale, densitatea a fost de 328,74 lei/locuitor, iar cea aferentă asigurărilor de viață a fost de 86,88 lei/locuitor.

Tabel 2. Evoluția gradului de penetrare și a densității asigurărilor în România

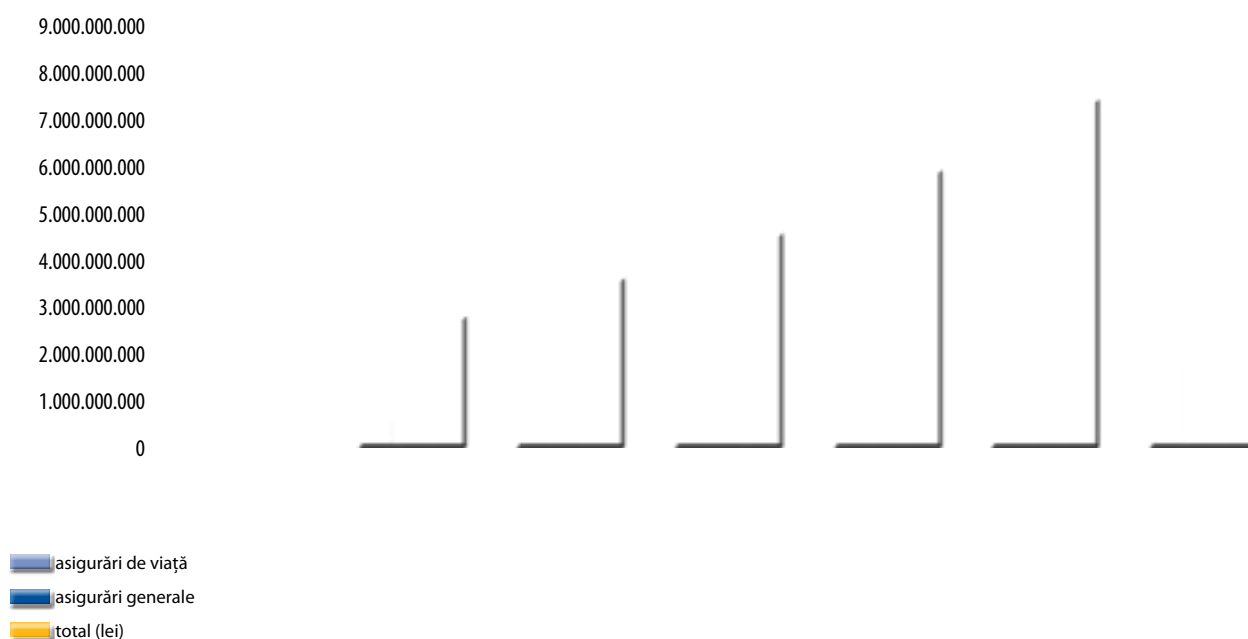
| Indicator | 2003 | 2004 | 2005 | 2006 | 2007 | 2008 |
|---|------|-------|------|-------|-------|--------|
| Gradul de penetrare a asigurărilor în PIB (%) | 1,41 | 1,46 | 1,54 | 1,67 | 1,77 | 1,77 |
| Densitatea asigurărilor (lei/locuitor) | 123 | 160,4 | 204 | 265,7 | 332,4 | 415,62 |

Din volumul total de prime brute subscrise, asigurările generale au generat o valoare de 7.068.173.520 lei, în creștere reală cu 16,11% față de 2007, iar asigurările de viață au generat prime brute de 1.868.112.985 lei, în creștere reală cu 21,28%.

Din datele centralizate se observă că, și în anul 2008, ritmul de creștere al primelor brute subscrise pentru asigurările de viață l-a devansat pe cel al asigurărilor generale, această situație fiind generată de politica de subscriere a unor societăți de asigurări de viață, care, prin reclamă și publicitate, au înregistrat un grad mare de cuprindere în asigurare.



Grafic 2. Dinamica primelor brute subscrise, pe total și pe categorii de asigurare



La data de 31.12.2008, numărul contractelor de asigurare în vigoare, raportate de societățile care au practicat asigurări generale, era de 8.045.657, iar cel aferent asigurărilor de viață era de 6.770.459. Rezultă astfel un număr total de 14.816.116 contracte de asigurare în vigoare la data de 31.12.2008, în scădere cu 171.029 de contracte față de 2007. Se observă faptul că, față de 2007, numărul contractelor de asigurări generale a crescut cu 408.960, în timp ce numărul contractelor de asigurări de viață a scăzut cu 579.989. Această scădere s-a datorat în principal solicitărilor de răscumpărare a polițelor.

Ca și în anii precedenți, se observă că, și în anul 2008, piața asigurărilor se caracterizează printr-un nivel ridicat al concentrării, circa 80% din volumul de prime brute subscrise fiind înregistrat de 10 societăți de asigurare (Tabel 3).

Volumul primelor brute subscrise aferente anului 2008 pentru asigurări generale și asigurări de viață, precum și cotele de piață deținute de societățile de asigurare în funcție de acest indicator, sunt prezentate în Anexa nr.3 – Cota de piață a societăților de asigurare în funcție de primele brute subscrise în anul 2008.

Tabel 3. Prime brute subscrise de societăți în 2008 și ponderea lor în total piață

| Nr. crt. | Societate | Prime brute subscrise (lei) | Pondere în total piață (%) |
|----------|---|-----------------------------|----------------------------|
| 1 | ALLIANZ - ȚIRIAC ASIGURĂRI S.A. | 1.384.382.853 | 15,49 |
| 2 | ASIGURARE REASIGURARE ARDAF S.A. | 356.177.710 | 3,99 |
| 3 | ASIBAN S.A. | 606.658.596 | 6,79 |
| 4 | ASIGURAREA ROMÂNEASCĂ - ASIROM VIENNA INSURANCE GROUP S.A. | 750.183.276 | 8,39 |
| 5 | SOCIETATEA COMERCIALĂ DE ASIGURARE - REASIGURARE ASTRA S.A. | 649.927.051 | 7,27 |
| 6 | BCR ASIGURĂRI S.A. | 543.458.760 | 6,08 |
| 7 | GENERALI ASIGURĂRI S.A. | 417.532.099 | 4,67 |
| 8 | ING ASIGURĂRI DE VIAȚĂ S.A. | 668.236.177 | 7,48 |
| 9 | OMNIASIG VIENNA INSURANCE GROUP S.A. | 1.181.482.222 | 13,22 |
| 10 | UNITA VIENNA INSURANCE GROUP S.A. | 507.053.135 | 5,67 |
| | TOTAL | 7.065.091.879 | 79,06 |
| | Alte societăți | 1.871.194.626 | 20,94 |
| | TOTAL GENERAL | 8.936.286.505 | 100,00 |

Conform datelor transmise de societățile de asigurare, rezultă că la data de 31.12.2008, în evidențele acestora, exista un număr de 17.573 persoane angajate cu contract de muncă, în scădere cu 679 persoane față de perioada similară a anului 2007. Această situație de diminuare a personalului angajat, și implicit a cheltuielilor de administrare efectuate pentru desfășurarea activității, este una din măsurile adoptate de asigurători, în contextul crizei financiare, în vederea eficientizării activității.

2.1. Prime brute subscrise pentru asigurări generale

Volumul primelor brute subscrise pentru asigurările generale în anul 2008 a fost de 7.068.173.520 lei, din care 29,07% pentru persoane fizice și 70,03% pentru persoane juridice.

Față de anul 2007, primele brute subscrise pentru asigurările generale au înregistrat o creștere reală cu 16,11%.

Primele brute subscrise de societățile care au practicat asigurări generale sunt prezentate în Anexa nr.1 - Prime brute subscrise pe clase de asigurări generale în anul 2008.

Comparativ cu anul 2007, anumite clase de asigurări, cum ar fi asigurările de garanții sau asigurările de răspundere civilă a mijloacelor de transport aerian, au înregistrat creșteri reale de 130% și, respectiv, 36%, ceea ce le situează peste media înregistrată pe întreaga activitate de asigurări generale.

Tabel 4. Dinamica primelor brute subscrise pentru asigurări generale

| Anul | Prime brute subscrise pentru asigurări generale | Creștere nominală față de anul anterior | Rata inflației | Creștere reală față de anul anterior |
|------|---|---|----------------|--------------------------------------|
| | (lei) | (%) | (%) | (%) |
| 2003 | 2.053.884.178 | - | 14,1 | - |
| 2004 | 2.730.518.766 | 32,94 | 9,3 | 21,63 |
| 2005 | 3.379.170.106 | 23,76 | 8,6 | 13,96 |
| 2006 | 4.591.002.641 | 35,86 | 4,87 | 29,55 |
| 2007 | 5.726.752.784 | 24,73 | 6,57 | 17,05 |
| 2008 | 7.068.173.520 | 23,42 | 6,30 | 16,11 |

Ca ponderi semnificative în totalul asigurărilor generale, un număr de trei clase au cumulat prime în valoare de 6.250.529.576 lei, reprezentând 88,43% din total.

Aceste clase sunt:

a) clasa III – Asigurări de mijloace de transport terestru, altele decât cele feroviare – cu o valoare de 3.557.030.729 lei, reprezentând 50,32% din totalul primelor brute subscrise pentru asigurări generale.

Societățile care au înregistrat un volum semnificativ al primelor brute subscrise pentru această clasă de asigurare sunt:

1.ALLIANZ-ȚIRIAC ASIGURĂRI S.A., cu 786.950.298 lei, reprezentând 22,12% din volumul total al subscrierilor pentru această clasă, în creștere reală cu 6,4% față de 2007;

2.OMNIASIG VIENNA INSURANCE GROUP S.A., cu 635.575.535 lei, reprezentând 17,8% din volumul total, în creștere reală cu 46% față de 2007;

3.SOCIETATEA COMERCIALĂ DE ASIGURARE - RE-ASIGURARE ASTRA S.A., cu 374.885.914 lei, reprezentând 10,5% din volumul total, în creștere reală cu 159% față de anul 2007.

b) clasa X - Asigurări de răspundere civilă pentru autovehicule (răspundere civilă auto obligatorie și carte verde), cu o valoare de 1.843.828.800 lei, reprezentând 26,09% din primele brute subscrise pentru asigurări generale, înregistrând o creștere reală cu 15,58% față de 2007.

Societățile care au înregistrat un volum semnificativ al primelor brute subscrise pentru această clasă de asigurare sunt:

1.OMNIASIG VIENNA INSURANCE GROUP S.A., cu 281.922.318 lei, reprezentând 15,3% din volumul total al subscrierilor pentru această clasă, în scădere reală cu 11,5% față de anul 2007;

2.ASIGURAREA ROMÂNEASCĂ - ASIROM VIENNA INSURANCE GROUP S.A, cu 265.114.206 lei, reprezentând 14,37% din volumul total, în creștere reală cu 22,2% față de anul 2007;

3.ASIGURARE REASIGURARE ARDAF S.A., cu 228.180.837 lei, reprezentând 12,37% din volumul total, în creștere reală cu 187% față de anul 2007.

Volumul cumulat al primelor brute subscrise pentru asigurările auto (clasa III și clasa X) reprezenta în anul 2008 o pondere de 76,41% din totalul primelor brute subscrise pentru asigurări generale.

c) clasa VIII - Asigurări de incendiu și alte calamități naturale, cu un volum de prime în sumă de 849.670.047 lei, reprezentând 12,02% din primele brute subscrise pentru asigurările generale, a crescut în termeni reali cu 23,24% față de 2007.

Societățile care au înregistrat un volum semnificativ al primelor brute subscrise pentru această clasă de asigurare sunt:

1.ALLIANZ - ȚIRIAC ASIGURĂRI S.A., cu 3.571.310 lei, reprezentând 20,42% din volumul total al subscrierilor pentru această clasă, în creștere reală cu 10,22% față de anul 2007;

2.ASIGURAREA ROMÂNEASCĂ - ASIROM VIENNA INSURANCE GROUP S.A., cu 69.477.362 lei, reprezentând 8,17% din volumul total al subscrierilor pentru această clasă, în creștere reală cu 14,52% față de anul 2007;

3.OMNIASIG VIENNA INSURANCE GROUP S.A., cu 161.405.891 lei, reprezentând 18,99% din volumul total al subscrierilor pentru această clasă, în creștere reală cu 46,75% față de anul 2007.

Asigurările de credite au înregistrat o scădere reală în anul 2008 față de anul 2007, cu 54,66%. Această situație a fost influențată atât de măsurile prudențiale luate de societățile de asigurare pentru diminuarea riscurilor, dar și de faptul că instituțiile de credit nu au mai

acordat credite la nivelul perioadelor anterioare.

Din valoarea primelor brute subscrise pentru asigurări generale (7.068.173.520 lei), o pondere de 56% au avut-o primele brute subscrise care acoperă riscuri de catastrofe naturale, în valoare de 3.960.036.324 lei.

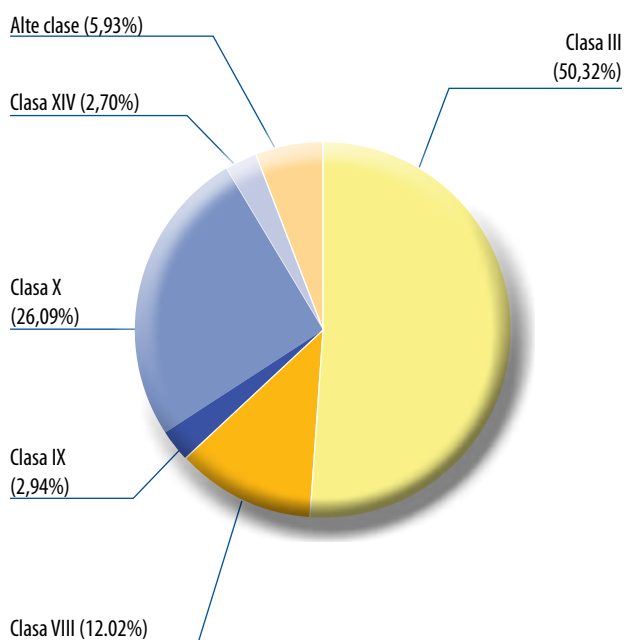
Cele mai importante ponderi în primele brute subscrise, care acoperă riscuri de catastrofe naturale, au fost înregistrate la clasa III – Asigurări de mijloace de transport terestru, altele decât cele feroviare (3.035.102.869 lei) și la clasa VIII – Asigurări de incendiu și calamități naturale (729.979.347 lei). Aceste două clase cumulează o valoare a primelor de 3.765.082.216 lei, reprezentând 95% din volumul total de prime brute subscrise care acoperă riscuri de catastrofe naturale.

Pentru subscrierea riscurilor de catastrofe naturale asigurătorii autorizați sunt obligați să cedeze o parte din aceste riscuri în reasigurare.

În ceea ce privește concentrarea pieței de asigurări generale, din Tabelul 5 se observă faptul că, în cursul anului 2008, 10 societăți de asigurare au înregistrat cumulat un volum de prime brute subscrise din asigurări generale reprezentând 89,12% din total.

Tabel 5. Prime brute de asigurări generale subscrise de societăți în 2008 și ponderea lor în total piață

Grafic 3. Structura pe clase a primelor brute subscrise pentru asigurări generale în 2008



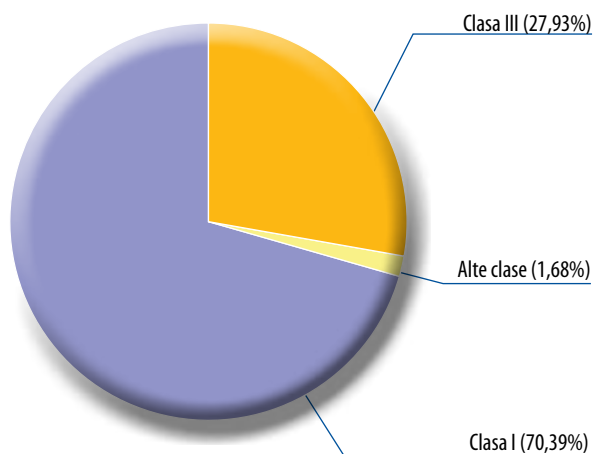
Tabel 6. Dinamica primelor brute subscrise pentru asigurări de viață

2.2. Prime brute subscrise pentru asigurări de viață

Din datele raportate de societățile care au desfășurat activitate de asigurări de viață rezultă că acestea au subscris, în anul 2008, un volum total de prime de asigurări de viață de 1.868.112.985 lei, în creștere reală față de anul 2007 cu 21,28%.

Din punct de vedere al structurii pe clase de asigurare, la data de 31.12.2008, un procent de 98,32% din primele brute subscrise a rezultat din subscrierile înregistrate la două clase, respectiv clasa I - Asigurări de viață, anuități și asigurări de viață suplimentare și clasa III - Asigurări de viață și anuități legate de fonduri de investiții.

Grafic 4. Structura pe clase a primelor brute subscrise pentru asigurările de viață în 2008




Primele brute subscrise pentru clasa I - Asigurări de viață, anuități și asigurări de viață suplimentare, în volum de 1.314.922.890 lei, au înregistrat o creștere reală cu 33,20% față de anul 2007. Deși numărul de astfel de contracte de asigurare noi încheiate în 2008 a fost cu 431.719 mai mic decât în anul anterior (pentru 2008, societățile raportând un număr de 1.549.319), ponderea lor în total număr de contracte de asigurări de viață noi încheiate în 2008 a fost foarte ridicată, respectiv de 95,6%.

Primele brute subscrise pentru clasa III - Asigurări de viață și anuități legate de fonduri de investiții au fost de 521.783.950 lei, în creștere reală cu 0,62% față de anul 2007. Numărul contractelor încheiate pentru această clasă în 2008 a fost de 65.459, cu 11.726 mai puține decât în 2007.

În Tabelul 7 sunt prezentate cele 10 societăți care au concentrat 93,74% din volumul total de prime brute subscrise pentru asigurările de viață în 2008.

Tabel 7. Prime brute de asigurări de viață subscrise de societăți în anul 2008 și ponderea lor în total piață

| Nr. crt. | Societate | Prime brute subscrise pentru asigurări de viață (lei) | Pondere în total piață (%) |
|-----------------------|--|---|----------------------------|
| 1 | AIG LIFE ASIGURĂRI ROMÂNIA S.A. | 285.805.344 | 15,30 |
| 2 | ALLIANZ - ȚIRIAC ASIGURĂRI S.A. | 105.577.722 | 5,65 |
| 3 | ASIBAN S.A. | 108.288.750 | 5,80 |
| 4 | ASIGURAREA ROMÂNEASCĂ - ASIROM VIENNA INSURANCE GROUP S.A. | 93.063.178 | 4,98 |
| 5 | AVIVA ASIGURĂRI DE VIAȚĂ S.A. | 107.621.606 | 5,76 |
| 6 | BCR ASIGURĂRI DE VIAȚĂ S.A. | 160.145.035 | 8,57 |
| 7 | GENERALI ASIGURĂRI S.A. | 85.430.137 | 4,57 |
| 8 | GRAWE ROMÂNIA ASIGURARE S.A. | 86.304.703 | 4,62 |
| 9 | ING ASIGURĂRI DE VIAȚĂ S.A. | 668.236.177 | 35,77 |
| 10 | OMNIASIG ASIGURĂRI DE VIAȚĂ S.A. | 50.765.373 | 2,72 |
| TOTAL | | 1.751.238.025 | 93,74 |
| Alte societăți | | 116.874.960 | 6,26 |
| TOTAL GENERAL | | 1.868.112.985 | 100 |



Capitolul 3

Indemnizații brute plătite

Societățile de asigurare, în schimbul unor sume încasate de la asigurați, reprezentând prime de asigurare, își asumă răspunderea de a acoperi pagubele rezultate ca urmare a producerii riscurilor asigurate și de a plăti suma asigurată la producerea unui anumit eveniment în viața persoanelor asigurate.

Din datele centralizate pentru 31.12.2008 rezultă că asiguratorii au plătit în anul 2008 indemnizații brute în valoare totală de 4.363.559.718 lei, în creștere reală cu 25,19% față de 2007.

Asiguratorii care au desfășurat activitate de asigurări generale au plătit indemnizații brute în sumă de 4.143.703.694 lei, iar asiguratorii care au desfășurat activitate de asigurări de viață au plătit indemnizații brute și maturități în sumă de 219.856.024 lei.

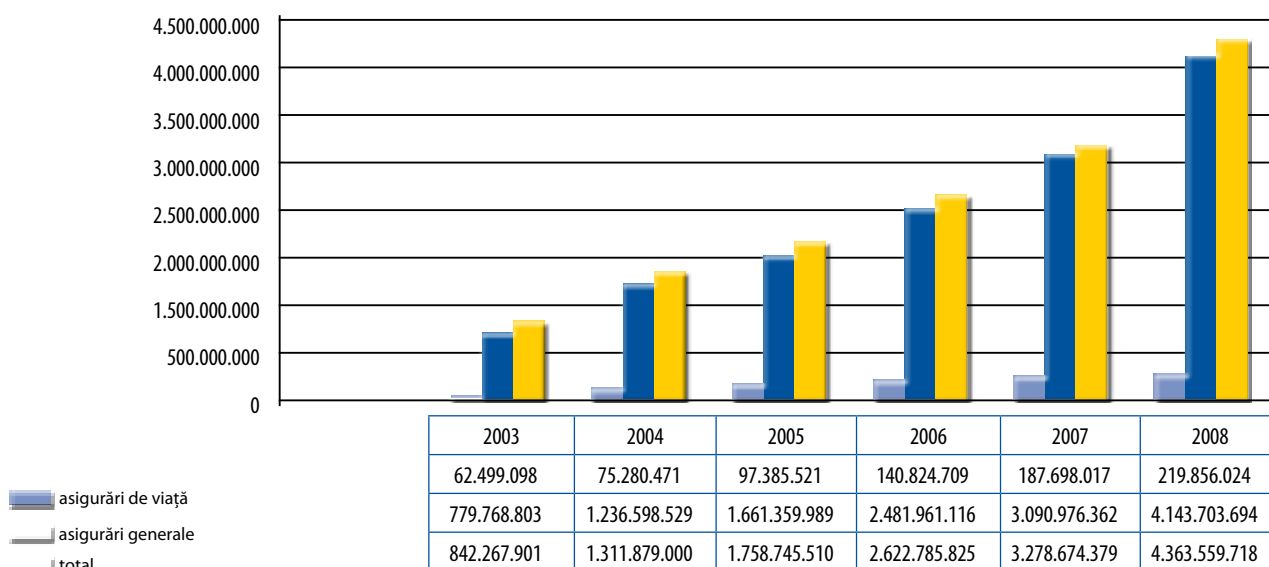
Pentru asigurările de viață, asiguratorii au mai efectuat plăți pentru răscumpărări totale, în valoare de 170.680.968 lei, și plăți pentru răscumpărări parțiale, în valoare de 104.616.576 lei.

Raportate la total prime brute subscrise în 2008, indemnizațiile brute plătite cumulat pentru asigurări generale și de viață în același an au reprezentat 48,82%.

Tabel 8. Dinamica indemnizațiilor brute plătite pentru asigurări generale și de viață

| Anul | Indemnizații brute plătite (lei) | Creștere nominală față de anul anterior (%) | Rata inflației (%) | Creștere reală față de anul anterior (%) |
|------|----------------------------------|---|--------------------|--|
| 2003 | 842.267.901 | - | 14,1 | - |
| 2004 | 1.311.879.000 | 55,75 | 9,3 | 45,09 |
| 2005 | 1.758.745.510 | 34,06 | 8,6 | 23,44 |
| 2006 | 2.622.785.825 | 49,13 | 4,8 | 42,20 |
| 2007 | 3.278.674.379 | 25,01 | 6,57 | 17,30 |
| 2008 | 4.363.559.718 | 33,08 | 6,30 | 25,19 |

Grafic 5. Dinamica indemnizațiilor brute plătite, pe total și pe categorii de asigurare



3.1. Indemnizații brute plătite pentru asigurări generale

În anul 2008, valoarea indemnizațiilor brute plătite de societățile de asigurare care au practicat asigurări generale a fost de 4.143.703.694 lei, în creștere reală cu 26,11% față de anul 2007.

Se observă că ritmul de creștere al indemnizațiilor brute plătite l-a devansat pe cel al primelor brute subscrise.

Pentru daunele produse în anii anteriori, asigurătorii au plătit indemnizații în sumă de 1.220.560.098 lei, în creștere reală cu 47,10% față de cele plătite în anul 2007. Aceste indemnizații au reprezentat 29,45% din valoarea totală a indemnizațiilor plătite.

Tabel 9. Dinamica indemnizațiilor brute plătite pentru asigurări generale

| Anul | Indemnizații brute plătite (lei) | Creștere nominală față de anul anterior (%) | Rata inflației (%) | Creștere reală față de anul anterior (%) |
|------|----------------------------------|---|--------------------|--|
| 2003 | 779.768.803 | - | 14,1 | - |
| 2004 | 1.236.598.529 | 58,58 | 9,3 | 42,5 |
| 2005 | 1.661.359.989 | 34,35 | 8,6 | 23,7 |
| 2006 | 2.481.961.116 | 49,39 | 4,8 | 42,4 |
| 2007 | 3.090.976.362 | 24,54 | 6,57 | 16,86 |
| 2008 | 4.143.703.694 | 34,05 | 6,30 | 26,11 |

În baza contractelor de reasigurare încheiate, asigurătorii au primit de la reasigurători suma de 874.819.809 lei, reprezentând 21,11% din volumul indemnizațiilor brute plătite de asigurători pentru asigurări generale.

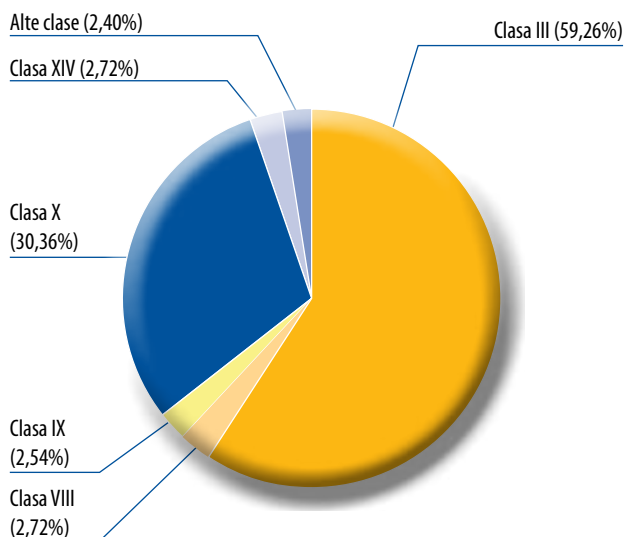
În tabelul 10 sunt prezentate societățile care au înregistrat cele mai mari valori ale indemnizațiilor brute plătite pentru asigurări generale și care cumulate reprezintă 91,20%.



Tabel 10. Indemnizații brute de asigurări generale plătite de societăți în 2008 și ponderea lor în total piață

| Nr. crt. | Societate | Indemnizații brute plătite pentru asigurări generale (lei) | Pondere în total piață (%) |
|-----------------------|---|--|----------------------------|
| 1 | ALLIANZ - ȚIRIAC ASIGURĂRI S.A. | 757.048.887 | 18,27 |
| 2 | OMNIASIG VIENNA INSURANCE GROUP S.A. | 743.548.837 | 17,94 |
| 3 | ASIGURAREA ROMÂNEASCĂ - ASIROM VIENNA INSURANCE GROUP S.A. | 409.714.727 | 9,89 |
| 4 | UNITA VIENNA INSURANCE GROUP S.A. | 390.628.085 | 9,43 |
| 5 | BCR ASIGURĂRI S.A. | 337.924.757 | 8,16 |
| 6 | ASIBAN S.A. | 289.190.277 | 6,98 |
| 7 | SOCIETATEA COMERCIALĂ DE ASIGURARE - REASIGURARE ASTRA S.A. | 279.857.141 | 6,75 |
| 8 | GENERALI ASIGURĂRI S.A. | 193.194.052 | 4,66 |
| 9 | BT ASIGURĂRI TRANSILVANIA S.A. | 191.845.907 | 4,63 |
| 10 | ASIGURARE REASIGURARE ARDAF S.A. | 186.188.893 | 4,49 |
| TOTAL | | 3.779.141.564 | 91,20 |
| Alte societăți | | 364.562.130 | 8,80 |
| TOTAL GENERAL | | 4.143.703.694 | 100 |

Grafic 6. Structura pe clase a indemnizațiilor brute plătite în 2008 pentru asigurări generale



Analizând structura claselor de asigurare pentru care asigurătorii au înregistrat daune și au plătit indemnizații, rezultă că și în anul 2008 s-au înregistrat ponderi semnificative ale indemnizațiilor brute plătite pentru următoarele clase de asigurare: asigurări de mijloace de transport terestru, asigurări de răspundere civilă pentru autovehicule, asigurări de credite, asigurări de incendiu și calamități naturale și asigurări de daune la proprietăți. Valoarea cumulată a indemnizațiilor plătite pentru aceste clase de asigurare a fost de 4.044.366.249

lei, reprezentând 97,60% din total.

Evoluția indemnizațiilor brute plătite la clasele menționate mai sus se prezintă astfel:

a) la clasa III - Asigurări de mijloace de transport terestru, altele decât cele feroviare, indemnizațiile brute plătite au fost în valoare de 2.455.509.627 lei, reprezentând 59,25% din valoarea totală a indemnizațiilor brute plătite pentru asigurările generale. Creșterea reală a indemnizațiilor brute plătite pentru această clasă de asigurare a fost de 36,78% față de anul 2007.

Raportate la prime brute subscrise pentru această clasă de asigurare, indemnizațiile brute plătite în anul analizat au reprezentat 69,03%.

Valoarea indemnizațiilor brute plătite pentru această clasă este suma dintre indemnizațiile plătite pentru daunele produse în anii anteriori (626.699.919 lei, reprezentând 25,52% din total) și indemnizațiile plătite pentru anul 2008 (1.828.809.709 lei, reprezentând 74,47% din total).

Din volumul total al indemnizațiilor brute plătite de asigurători pentru această clasă, suma de 641.969.713 lei a fost primită de asigurători de la societățile de reasigurare, reprezentând 26,14%.

Din cele 26 de societăți care au plătit indemnizații pentru aceste asigurări, 6 societăți au înregistrat o valoare cumulată a indemnizațiilor brute plătite în sumă de 1.905.661.754 lei, reprezentând 77,60% din valoarea totală a indemnizațiilor brute plătite pentru această clasă. Aceste societăți sunt:

1. ALLIANZ - ȚIRIAC ASIGURĂRI S.A., cu o valoare a indemnizațiilor brute plătite de 597.007.985 lei, în creștere reală cu 14,11% față de 2007;
2. OMNIASIG VIENNA INSURANCE GROUP S.A., cu o valoare a indemnizațiilor brute plătite de 440.456.559 lei, în creștere reală cu 117,69% față de 2007;
3. UNITA VIENNA INSURANCE GROUP S.A., cu o valoare de 226.942.521 lei, în creștere reală cu 70,21% față de 2007;
4. ASIBAN S.A., cu o valoare de 217.620.903 lei, în creștere reală cu 32,17% față de 2007;
5. ASIGURAREA ROMÂNEASCĂ - ASIROM VIENNA INSURANCE GROUP S.A., cu o valoare de 212.524.642 lei, în creștere reală cu 6,86% față de 2007;
6. BCR ASIGURĂRI S.A., cu o valoare de 211.109.144 lei, în creștere reală cu 34,54% față de 2007.

b) la clasa X - Asigurări de răspundere civilă pentru autovehicule s-au plătit indemnizații brute în valoare de 1.258.132.877 lei, reprezentând 30,36% din valoarea totală a indemnizațiilor brute plătite pentru asigurările generale. Creșterea reală a indemnizațiilor brute plătite pentru aceste asigurări a fost de 41,18% față de anul 2007.

Ponderea indemnizațiilor brute plătite în volumul primelor brute subscrise pentru aceste asigurări a fost de 68,23%.

Valoarea indemnizațiilor brute plătite pentru această clasă este suma dintre indemnizațiile plătite pentru daunele produse în anii anteriori (469.782.419 lei, reprezentând 37,33% din total) și indemnizațiile plătite pentru daunele produse în anul 2008 (788.350.458

lei, reprezentând 62,67% din total).

Un număr de 6 societăți, din cele 17 care au plătit indemnizații pentru aceste asigurări, au înregistrat o valoare cumulată de 888.156.926 lei, reprezentând 70,59% din valoarea totală a indemnizațiilor brute plătite. Aceste societăți sunt:

1. OMNIASIG VIENNA INSURANCE GROUP S.A., cu o valoare de 194.613.329 lei, în creștere reală cu 71,04% față de 2007;
2. ASIGURAREA ROMÂNEASCĂ - ASIROM VIENNA INSURANCE GROUP S.A., cu o valoare a indemnizațiilor brute plătite de 164.478.477 lei, în creștere reală cu 25,40% față de 2007;
3. UNITA VIENNA INSURANCE GROUP S.A., cu o valoare de 158.731.938 lei, în creștere reală cu 52,33% față de 2007;
4. ALLIANZ - ȚIRIAC ASIGURĂRI S.A., cu o valoare de 139.437.651 lei, în creștere reală cu 23,97% față de 2007;
5. ASIGURARE REASIGURARE ARDAF S.A., cu o valoare de 124.349.817 lei, în creștere reală cu 67,15% față de 2007;
6. SOCIETATEA COMERCIALĂ DE ASIGURARE - REASIGURARE ASTRA S.A., cu o valoare de 106.545.714 lei, în creștere reală cu 22,46% față de 2007.

Indemnizațiile brute plătite pentru asigurările auto în 2008 au cumulat suma de 3.713.642.504 lei, reprezentând 89,62% din volumul total al indemnizațiilor brute plătite. Creșterea semnificativă a indemnizațiilor brute plătite de asigurători pentru asigurările auto a fost influențată de creșterea numărului de accidente auto, precum și de creșterea prețului la piesele de schimb și a manoperei practicate de service-urile auto.

c) la clasa XIV - Asigurări de credite, în anul 2008 au fost plătite indemnizații brute în suma de 112.868.749 lei, în scădere reală cu 66,83% față de anul 2007.

Pentru daunele produse în anii anteriori s-au plătit 6.231.714 lei (5,52% din total), iar pentru cele produse în anul 2008 s-au plătit indemnizații în sumă de 106.637.035 lei (94,47% din total).

Ponderea indemnizațiilor brute plătite pentru asigurările de credite în volumul primelor brute subscrise pentru aceste riscuri este de 59,21%.

d) la clasa VIII - Asigurări de incendiu și calamități naturale s-au plătit indemnizații brute în valoare de 112.618.375 lei, în creștere reală cu 13,98% față de indemnizațiile plătite în anul 2007 pentru aceste asigurări.

La data de 31.12.2008 ponderea indemnizațiilor brute plătite în volumul primelor brute subscrise pentru aceste asigurări a fost de 13,25%.

Valoarea indemnizațiilor brute plătite pentru această clasă este suma dintre indemnizațiile plătite pentru daunele produse în anii anteriori (47.065.355 lei, reprezentând 41,80% din total) și indemnizațiile plătite pentru daunele produse în anul 2008 (65.553.020 lei, reprezentând 58,20% din total).

Un număr de 4 societăți de asigurare, din cele 27 care au plătit indemnizații pentru aceste asigurări, au înre-

gistrat o valoare cumulată a indemnizațiilor plătite de 73.042.215 lei, reprezentând 64,85% din valoarea totală a indemnizațiilor plătite pentru această clasă de asigurări. Aceste societăți sunt:

1. ALLIANZ - ȚIRIAC ASIGURĂRI S.A., cu o valoare de 24.443.538 lei, în scădere reală cu 27,22% față de 2007;
2. ASIGURAREA ROMÂNEASCĂ - ASIROM VIENNA INSURANCE GROUP S.A., cu o valoare a indemnizațiilor brute plătite de 23.148.328 lei, în creștere reală cu 5,37% față de 2007;
3. OMNIASIG VIENNA INSURANCE GROUP S.A., cu o valoare de 15.249.601 lei, în creștere reală cu 94,20% față de 2007;
4. GENERALI ASIGURĂRI S.A., cu o valoare de 10.200.747 lei, în creștere reală cu 179,13% față de 2007.

Indemnizațiile brute plătite în anul 2008 pentru asigurările generale, defalcate pe societăți și pe clase de asigurare, sunt prezentate în Anexa nr.5 – Indemnizații brute plătite pe clase de asigurări generale în anul 2008.

3.2. Indemnizații brute plătite pentru asigurări de viață

În anul 2008, valoarea totală a indemnizațiilor brute plătite de asigurătorii autorizați să practice asigurări de viață a fost de 219.856.024 lei, în creștere reală cu 10,19% față de anul anterior. Valoarea precizată a indemnizațiilor brute plătite pentru asigurări de viață include și valoare plătită de către asigurători pentru maturități.

Pentru riscurile cedate în reasigurare, societățile de asigurare au primit de la reasigurători indemnizații în valoare totală de 10.063.264 lei, ceea ce reprezintă 4,57% din totalul indemnizațiilor brute plătite pentru asigurările de viață.

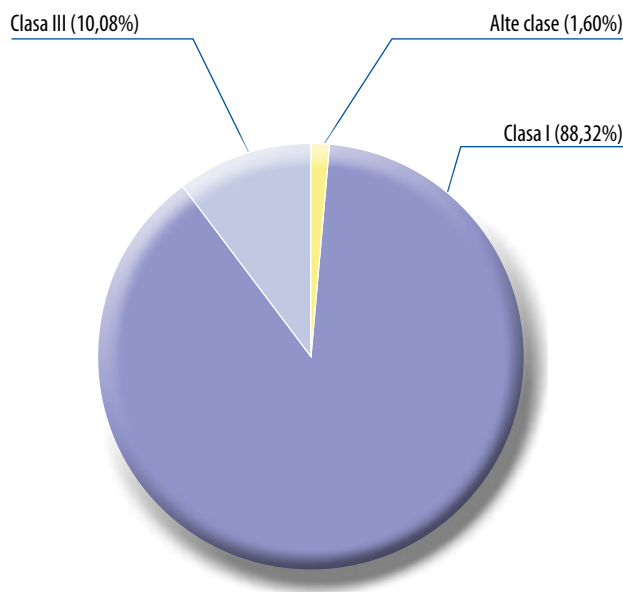
Analiza pe clase de asigurări a indemnizațiilor brute aferente asigurărilor de viață arată că un procent de 88,32% din valoarea totală a acestora a fost înregistrat pentru clasa I - Asigurări de viață, anuități și asigurări de viață suplimentare.

Concentrarea pieței de asigurări de viață se manifestă și în ceea ce privește indemnizațiile plătite, un procent de 94,59% din total fiind aferent unui număr de 10 societăți.

Tabel 11. Dinamica indemnizațiilor brute plătite pentru asigurări de viață

| Anul | Indemnizații brute plătite pentru asigurări de viață (lei) | Creștere nominală față de anul anterior (%) | Rata inflației (%) | Creștere reală față de anul anterior (%) |
|------|--|---|--------------------|--|
| 2003 | 62.499.098 | 54,38 | 14,1 | 35,30 |
| 2004 | 75.280.471 | 20,45 | 9,3 | 10,20 |
| 2005 | 97.385.521 | 29,36 | 8,6 | 19,12 |
| 2006 | 140.824.709 | 44,61 | 4,87 | 37,89 |
| 2007 | 187.698.017 | 33,28 | 6,57 | 25,06 |
| 2008 | 219.856.024 | 17,13 | 6,30 | 10,19 |

Grafic 7. Structura pe clase a indemnizațiilor brute plătite în 2008 pentru asigurările de viață



Tabel 12. Indemnizații brute de asigurări de viață plătite de societăți în 2008 și ponderea lor în total piață

Sume de răscumpărare plătite pentru asigurările de viață

Volumul sumelor plătite în anul 2008 cu titlu de răscumpărări (totale și parțiale) a fost de 275.297.544 lei, în creștere reală cu 36,71% față de anul 2007.

Plățile pentru răscumpărări totale au fost de 170.680.968 lei, reprezentând 61,99% din total. În această valoare a răscumpărărilor totale, ponderi semnificati-

ve au fost consemnate de clasa III - Asigurări de viață și anuități legate de fonduri de investiții (66,73%) și clasa I - Asigurări de viață, anuități și asigurări de viață suplimentare (33,19%).

Răscumpărățile parțiale au fost în sumă de 104.616.576 lei, reprezentând 38% din valoarea răscumpărărilor totale și parțiale. Din această sumă, o pondere de 64,44% a fost aferentă clasei III, iar 35,56% a fost aferentă clasei I.



Rezerve tehnice

Din centralizarea datelor înregistrate în situațiile financiare încheiate de asigurători pentru 31.12.2008, rezultă că valoarea totală brută a rezervelor tehnice, constituite atât pentru contractele de asigurări generale, cât și de viață, a fost de 9.835.690.535 lei, în creștere reală cu 23,69% față de anul 2007.

Din această valoare, suma de 6.412.103.943 lei este aferentă rezervelor tehnice brute constituite pentru asigurările generale (65,19% din total), iar suma de 3.423.586.592 lei este aferentă rezervelor tehnice brute constituite pentru asigurări de viață (34,81% din total).

Comparativ cu anul 2007, rezervele tehnice brute constituite pentru asigurările generale au crescut în termeni reali cu 31,37%, iar cele pentru asigurările de viață au crescut cu 11,46%.

Pentru riscurile cedate în reasigurare, asigurătorii au cedat o parte corespunzătoare din rezervele tehnice, valoarea cumulată cedată pentru cele două categorii de asigurare fiind de 1.730.446.697 lei, în creștere reală cu 26,63% față de 2007.

4.1. Rezerve tehnice constituite pentru asigurări generale

Potrivit reglementărilor legale în vigoare, pentru riscurile asumate prin contractele de asigurări generale, asigurătorii au constituit rezerve tehnice brute în valoare totală de 6.412.103.943 lei la data de 31.12.2008.

Valoarea netă rămasă în răspunderea asigurătorilor era, la aceeași dată, de 4.769.471.492 lei, în creștere reală cu 34,51% față de anul 2007.

Din valoarea rezervelor tehnice brute constituite, următoarele rezerve cumulate dețin o pondere de 98,72%, astfel:

a) rezervele de prime, în valoare brută de 3.487.573.601 lei, au crescut în termeni reali cu 23,70% față de anul 2007. Aceste rezerve reprezentau 54,39% din valoarea totală a rezervelor tehnice aferente asigurărilor generale;

b) rezervele de daune, în valoare de 1.969.525.741 lei, reprezentau 30,71% din totalul rezervelor tehnice pentru această categorie, în creștere reală cu 32,30% față de anul 2007;

c) rezervele de daune neavizate, în valoare de 618.963.025 lei, reprezentau 9,65% din total. Față de valoarea existentă la finele anului anterior, rezervele de daune neavizate la 31.12.2008 erau cu 76,71% mai mari în termeni reali.

d) rezervele de catastrofă, constituite de cele 30 de societăți de asigurare care au subscris astfel de riscuri, erau la data de 31.12.2008 în valoare agregată la nivelul pieței de 254.659.432 lei, în creștere reală cu 32,95% față de 2007. Valoarea acestor rezerve reprezintă 3,97% din rezervele tehnice brute totale constituite la nivelul pieței.

Asigurătorii autorizați să acopere riscurile de catastrofe naturale au obligația de a constitui rezerva de catastrofă și de a ceda o parte din riscuri în reasigurare.

Ponderi semnificative ale rezervei de catastrofă le dețin două clase de asigurare, care împreună cumulează 91,03% din rezerva brută totală de catastrofă, și anume:

- rezerva aferentă clasei III – Asigurări de mijloace de transport terestru, altele decât cele feroviare, în sumă de 127.694.038 lei, reprezintă 50,14% din valoarea rezervei brute de catastrofă, în creștere reală cu 59,36% față de 2007.

- rezerva aferentă clasei VIII – Asigurări de incendiu și calamități naturale, în sumă de 104.122.816 lei, reprezintă 40,88% din valoarea rezervei brute de catastrofă, în creștere reală cu 13,77% față de 2007.

Rezervele tehnice brute, și în special cele de daune neavizate, au înregistrat o creștere semnificativă în 2008. Această creștere a fost determinată și de implementarea metodologiei actuariale unitare de calcul al rezervei de daune neavizate aferentă contractelor de asigurări obligatorii RCA, aceeași pentru toți asigurătorii de RCA, în conformitate cu prevederile Ordinului CSA nr.7/2008 pentru modificarea și completarea Normelor privind metodologia de calcul și evidența a rezervelor tehnice minimale pentru activitatea de asigurări generale, puse în aplicare prin Ordinul CSA nr.3.109/2003.

Clasele de asigurare pentru care au fost constituite valori semnificative ale rezervelor tehnice brute sunt:

- la clasa III - Asigurări de mijloace transport terestru, altele decât cele feroviare, rezervele tehnice erau în valoare de 3.053.395.781 lei (47,61% din total), în creștere în termeni reali cu 27,13% față de anul 2007;

- la clasa VIII – Asigurări de incendiu și alte calamități naturale, rezervele tehnice în valoare de 695.926.093 lei (10,85% din total), în creștere cu 24,30% față de anul 2007;

- la clasa X - Asigurări de răspundere civilă pentru autovehicule, rezervele tehnice erau în valoare de 1.799.685.841 lei (28,06% din total), în creștere cu 51,64% față de anul 2007.

4.2. Rezerve tehnice constituite pentru asigurări de viață

Valoarea totală a rezervelor tehnice brute constituite pentru asigurările de viață era, la data de 31.12.2008, de 3.423.586.592 lei, în creștere reală cu 11,46% față de 31.12.2007.

Valoarea netă a rezervelor tehnice aferentă asigurărilor de viață a fost în sumă de 3.335.772.346 lei, ceea ce reprezintă 97,43% din valoarea rezervelor tehnice brute.

Cea mai mare componentă a rezervelor tehnice constituite pentru asigurările de viață este reprezentată de rezerva matematică, prin aceasta reflectându-se obligațiile pe termen lung preluate de asigurător. La data de 31.12.2008, ponderea rezervei matematice brute în totalul rezervelor tehnice brute aferente asigurărilor de viață era de 74,33%.

Valoarea rezervei de daune (avizate și neavizate) brută era de 86.202.510 lei la data de 31.12.2008, reprezentând 2,51% din total rezerve tehnice brute aferente asigurărilor de viață, în creștere reală cu 31,56% față de 31.12.2007.

Valoarea cumulată a rezervelor tehnice brute constituite pentru clasa I și III, din categoria asigurărilor de viață, în sumă de 3.407.364.562 de lei, au reprezentat 99,52% din totalul rezervelor tehnice brute aferente asigurărilor de viață.

Tabel 13. Evoluția resurselor tehnice și matematice brute pentru asigurările de viață

| Anul | Rezerve tehnice brute (lei) | Rezerve matematice brute (lei) | Ponderea rezervelor matematice în total (%) |
|------|-----------------------------|--------------------------------|---|
| 2003 | 861.970.638 | 588.810.152 | 68,31 |
| 2004 | 1.249.732.190 | 919.122.299 | 73,55 |
| 2005 | 1.829.665.245 | 1.319.814.929 | 72,13 |
| 2006 | 2.238.411.928 | 1.730.275.528 | 77,30 |
| 2007 | 2.889.403.658 | 2.269.584.825 | 78,55 |
| 2008 | 3.423.586.592 | 2.544.842.737 | 74,33 |



Activele societăților de asigurare

Pentru acoperirea riscurilor asumate și pentru asigurarea permanentă a solvabilității și lichidității, societățile de asigurare trebuie să investească cu prudență în anumite categorii de active. Structura portofoliului de active trebuie să fie corelată cu obligațiile asumate, atât din punct de vedere al valurilor în care sunt exprimate, cât și din punct de vedere al scadențelor sau a perioadelor de maturizare.

De asemenea, asiguratorii au obligația să respecte prevederile legale emise de CSA cu privire la activele admise să acopere rezervele tehnice brute constituite, în funcție de activitatea practică, active care trebuie să fie libere de sarcini, să asigure siguranța și tranzacționabilitatea investițiilor.

În contextul crizei financiare mondiale și pentru protejarea intereselor asiguraților, CSA a considerat ca fiind oportună luarea unor măsuri cu caracter prudential, care să conducă la îmbunătățirea calității activelor utilizate de asiguratorii în acoperirea rezervelor tehnice brute, a dispersiei acestora, precum și la creșterea posibilității efectuării controlului lichidităților necesare îndeplinirii obligațiilor de plată față de asigurați.

Astfel, începând cu luna noiembrie 2008 au intrat în vigoare două noi ordine, și anume Ordinul CSA nr.17/2008 și respectiv Ordinul CSA nr.18/2008, care au modificat și completat normele în vigoare la acel moment referitoare la activele admise să acopere rezervele tehnice brute, dispersia activelor admise să acopere rezervele tehnice brute, precum și coeficientul de lichiditate, pentru asiguratorii care practică activitatea de asigurări generale, și respectiv pentru asiguratorii care practică asigurări de viață.

Aceste două ordine ale CSA prevăd cerințe stricte cu privire la lichiditate, dispersia plasamentelor și metodologia de evaluare a activelor admise să acopere rezervele tehnice brute.

5.1. Active totale

Din situațiile financiare încheiate la 31.12.2008 rezultă că valoarea totală a activelor societăților de asigurare era de 14.982.824.581 lei, în creștere reală cu 20,29% față de anul 2007.

La aceeași dată, plasamentele efectuate de asiguratorii erau în valoare de 7.967.986.255 lei (53,18% din total active), în creștere reală cu 21,54% față de 2007.

Valoarea terenurilor, construcțiilor, a avansurilor și plasamentelor în imobilizări corporale în curs de execuție a fost de 803.112.311 lei, reprezentând 5,36% din totalul activelor și 10,07% din valoarea totală a plasamentelor. Față de 2007, valoarea agregată a acestor tipuri de plasamente a înregistrat o scădere reală cu 6,57% față de 2007. Scăderea s-a datorat deprecierei valorii pieței imobiliare în semestrul II 2008.

Disponibilitățile bănești existente în depozite bancare erau în sumă de 2.686.997.108 lei, reprezentând 33,72% din plasamente și 17,93% din total active, și au înregistrat o creștere reală cu 63,76% față de anul 2007.

Valoarea lichidităților din conturi curente și casierie a fost de 308.056.094 lei, în scădere reală cu 52,61% față de 2007.

Se observă că investițiile în depozite bancare la instituții de credit au cunoscut o creștere semnificativă. Această evoluție s-a datorat majorărilor de capital efectuate de asiguratorii în cursul anului 2008 și reorientării acestora spre obținerea de randamente cât mai bune, comparativ cu cele oferite de piața de capital, astfel încât să dispună în permanență de active lichide pentru acoperirea obligațiilor pe termen scurt.

5.2. Active care acoperă rezervele tehnice brute pentru asigurări generale

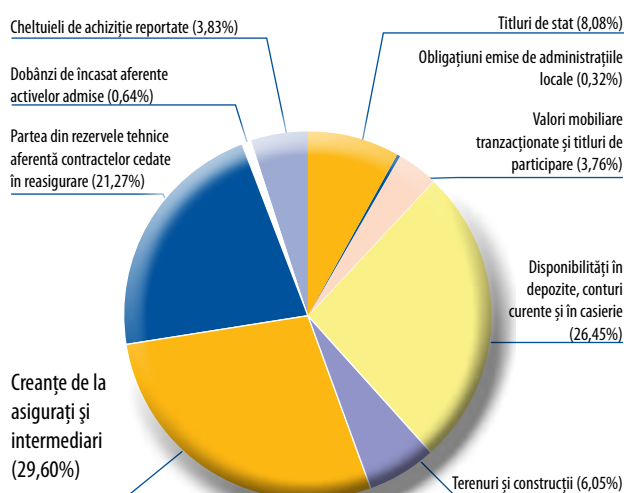
Valoarea rezervelor tehnice brute constituite pentru asigurări generale și înregistrate în situațiile financiare la 31.12.2008 era de 6.412.103.943 lei, fiind acoperită de către asiguratorii cu active admise în valoare de 7.709.232.829 lei, ceea ce reprezintă o proporție de 120,22%. Valoarea activelor admise depășește valoarea rezervelor tehnice cu suma de 1.297.128.886 lei.

Structura activelor admise să acopere rezervele tehnice brute pentru asigurări generale, la data de 31.12.2008, era următoarea:

- titlurile de stat, în sumă totală de 622.960.842 lei, reprezentau 8,08% din activele admise, în creștere reală cu 48,85% față de 2007;
- obligațiunile emise de administrațiile publice locale, în valoare însumată de 24.360.685 lei și în care au investit un număr de 5 societăți, reprezentau 0,32% din total active admise. Astfel, valoarea obligațiunilor a scăzut în termeni reali cu 64,38% față de 2007;
- valorile mobiliare tranzacționate pe o piață reglementată și titlurile de participare la fondurile deschise de investiții au cumulat suma de 289.529.478 lei, înregistrând o scădere reală cu 11,64% față de 2007. Acestea au reprezentat 3,76% din totalul activelor admise să acopere rezervele tehnice brute;
- disponibilul în depozite, conturi curente și în casierie, cu care au acoperit rezervele 32 de societăți, a fost în sumă de 2.040.012.385 lei, înregistrând o creștere în termeni reali cu 29,95% față de 2007 și reprezentând 26,45% din totalul activelor admise;
- creanțele de la asigurați și intermediari, în sumă de 2.281.556.820 lei, reprezentau 29,60% din valoarea activelor admise să acopere rezervele, în creștere reală cu 31,56% față de anul 2007;

- partea din rezervele tehnice aferentă contractelor cedate în reasigurare, în valoare de 1.640.517.029 lei, reprezintă 21,27% din activele admise și înregistrează o creștere reală cu 24,51% față de anul anterior;
- terenurile și construcțiile, utilizate de 20 societăți în acoperirea rezervelor tehnice brute, au cumulat o valoare de 466.031.595 lei, în creștere reală cu 1,14% față de anul 2007. Din valoarea activelor admise, terenurile și construcțiile au reprezentat 6,05%;
- dobânzile de încasat aferente activelor admise, în sumă de 48.996.247 lei, reprezentau 0,64% din activele admise, în creștere reală cu 15,76% față de anul 2007;
- cheltuielile de achiziție reportate, în sumă de 295.267.750 lei, reprezentau 3,83% din activele admise, în creștere reală cu 86,36% față de anul 2007.

Grafic 8. Structura activelor admise să acopere rezervele tehnice brute constituite pentru asigurări generale la 31.12.2008



Veniturile obținute din plasamentele aferente activelor admise să acopere rezervele tehnice brute pentru asigurările generale (titluri de stat, valori mobiliare tranzacționate, chirii, dobânzi) au fost în valoare de 321.955.486 lei, reprezentând 4,17% din valoarea activelor. Din valoarea veniturilor obținute din plasamente, veniturile din dobânzi au fost în sumă de 103.011.320 lei.

5.3. Active care acoperă rezervele tehnice brute pentru asigurările de viață

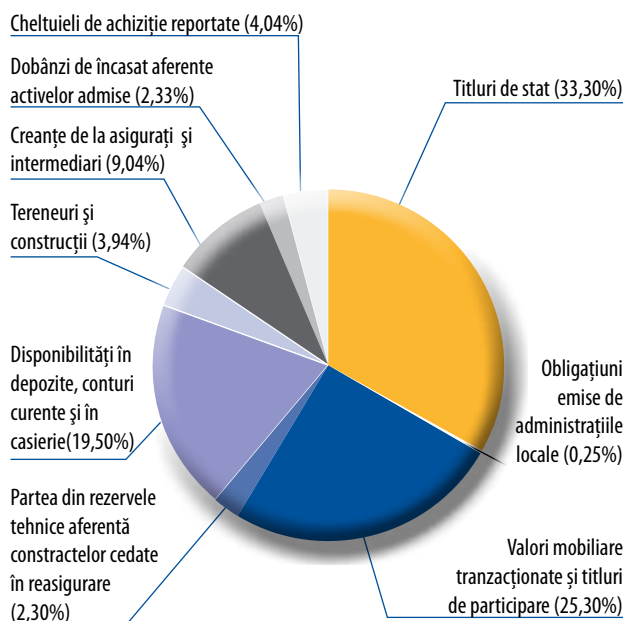
La data de 31.12.2008, rezervele tehnice brute constituite pentru asigurările de viață erau în valoare de 3.423.586.592 lei și erau acoperite cu active admise în valoare de 3.822.509.628 lei. Prin urmare, gradul de acoperire al rezervelor tehnice brute cu active admise era de 111,65%.

Structura activelor admise să acopere rezervele tehnice brute constituite pentru asigurările de viață, la sfârșitul anului 2008, era următoarea:

- titlurile de stat, în sumă totală de 1.273.141.213 lei, au fost raportate de 18 societăți și reprezentau 33,30% din activele admise;
 - obligațiunile emise de administrațiile publice locale, în care au investit un număr de 7 societăți, aveau o valoare însumată de 9.201.695 lei, adică 0,25% din activele admise;
 - valorile mobiliare tranzacționate pe o piață reglementată și titlurile de participare la fondurile deschise de investiții cumulează 967.158.332 lei, reprezentând 25,30% din totalul activelor admise. Acestea au înregistrat o creștere reală cu 0,79% față de anul 2007;
 - disponibilul în depozite, conturi curente și în casierie, raportat ca activ admise să acopere rezervele tehnice brute, a fost în sumă de 745.741.883 lei, reprezentând 19,50% din totalul activelor admise. Creșterea reală a acestui activ față de anul 2007 a fost de 52,94%;
 - creanțele de la asigurați și intermediari, în sumă de 345.176.830 lei, au reprezentat 9,04% din valoarea activelor admise;
 - terenurile și construcțiile au cumulat o valoare de 150.792.548 lei, reprezentând 3,94% din valoarea activelor admise;
 - partea din rezervele tehnice aferentă contractelor cedate în reasigurare a fost în valoare de 87.543.153 lei, reprezentând 2,30% din valoarea activelor admise;
 - dobânzile de încasat, aferente activelor admise, în sumă de 89.217.275 lei, reprezentau 2,33% din total active admise;
 - cheltuielile de achiziție reportate, în sumă de 154.536.698 lei, reprezentau 4,04% din activele admise.
- Se observă faptul că, și în cazul asigurărilor de viață, asiguratorii s-au orientat spre plasamentele de tipul titlurilor de stat și disponibilităților la instituțiile de credit.



Grafic 9. Structura activelor admise să acopere rezervele tehnice brute constituite pentru asigurări de viață la 31.12.2008



Valoarea activelor deținute în țară era, la aceeași dată, de 2.945.556.702 lei, reprezentând 77,05% din valoarea activelor admise să acopere rezervele tehnice brute, iar valoarea activelor deținute în străinătate era de 876.952.926 lei, reprezentând 22,95% din valoarea totală a activelor admise.

Veniturile obținute din plasamentele aferente activelor admise să acopere rezervele tehnice brute pentru asigurările de viață (titluri de stat, valori mobiliare tranzacționate, chirii, dobânzi, etc) au fost în valoare de 201.992.909 lei. Veniturile din plasamentele aferente titlurilor cu venit fix au fost în sumă de 95.082.126 lei, reprezentând 9,83% din valoarea acestor plasamente. Veniturile din dobânzi, în sumă de 53.958.827 lei, au reprezentat 7,23% din valoarea disponibilului în depozite și conturi curente.

Active deținute în străinătate pentru categoria asigurărilor de viață

Valoarea activelor deținute în străinătate (localizate pe teritoriul statelor membre) era la data de 31.12.2008 de 876.952.926 lei, ceea ce reprezenta 22,94% din totalul activelor admise să acopere rezervele tehnice brute pentru asigurările de viață. În anul 2008, valoarea activelor deținute în străinătate a crescut în termeni reali cu 25,55%, comparativ cu anul 2007.

Din valoarea activelor investite în străinătate, raportate ca active admise să acopere rezervele tehnice brute pentru asigurările de viață, suma de 363.402.522 lei era reprezentată de activele investite pentru asigurările tradiționale, iar suma de 513.550.404 lei era reprezentată de activele investite pentru asigurările legate de fonduri de investiții, de tip unit-linked.

În cadrul plasamentelor aferente asigurărilor

tradiționale, cea mai semnificativă pondere era deținută de investițiile în obligațiuni corporatiste (78,95%), urmată de ponderea titlurilor de stat (18,26%). În cazul asigurărilor de tip unit-linked, cea mai mare pondere era deținută de plasamentele în unități în organisme de plasament colectiv, în valori mobiliare și alte fonduri de investiții (64,66%), acestea fiind urmate de plasamentele în obligațiuni corporatiste (cu o pondere de 32,85%).

Din datele raportate de asigurați a rezultat că un număr de 9 societăți înregistrau active în străinătate, care acopereau rezervele tehnice brute pentru asigurările de viață, și anume:

- ALLIANZ - ȚIRIAC ASIGURĂRI S.A., care deținea plasamente atât pentru asigurările tradiționale (în sumă de 11.588.752 lei), cât și pentru asigurările legate de fonduri de investiții (în sumă de 124.853.791 lei). Pentru asigurările legate de fonduri de investiții, societatea a înregistrat o creștere reală a plasamentelor cu 4,25% față de 31.12.2007;
- AIG LIFE ASIGURĂRI ROMÂNIA S.A., cu o valoare de 96.766.045 lei pentru asigurări tradiționale și 74.663 lei pentru asigurări legate de fonduri de investiții de tip unit-linked;
- AVIVA ASIGURĂRI DE VIAȚĂ S.A., cu plasamente în sumă de 32.807.303 lei, pentru asigurările legate de fonduri de investiții, și în sumă de 1.096.574 lei, pentru asigurările tradiționale;
- EFG EUROLIFE ASIGURĂRI DE VIAȚĂ S.A., cu plasamente în sumă de 9.149.026 lei, efectuate numai pentru asigurările tradiționale;
- GENERALI ASIGURĂRI S.A., cu o valoare a plasamentelor în sumă de 27.919.515 lei, din care 96,57% reprezintă plasamentele efectuate pentru asigurările tradiționale;
- GRAWE ROMÂNIA ASIGURARE S.A., cu o sumă de 41.469.693 lei, din care 99,86% sunt plasamente aferente asigurărilor tradiționale;
- ING ASIGURĂRI DE VIAȚĂ S.A., cu plasamente în sumă de 519.361.294 lei, din care 351.511.007 lei pentru asigurările legate de fonduri de investiții și 167.850.287 lei pentru asigurări tradiționale;
- EUREKO ASIGURĂRI S.A., cu plasamente efectuate pentru asigurările tradiționale în sumă de 8.575.541 lei și pentru asigurările legate de fonduri de investiții în sumă de 3.008.786 lei;
- KD LIFE ASIGURĂRI S.A., cu plasamente în valoare de 281.943 lei, pentru asigurările legate de fonduri de investiții de tip unit-linked.



Capitolul 6

Activitatea de reasigurare

Reasigurarea reprezintă un instrument important pentru asigurători de a reduce și controla riscurile la care se expun prin încheierea contractelor de asigurare.

Pentru un asigurător, reasigurarea îndeplinește următoarele funcții: reduce riscurile tehnice, asigură transferul permanent al riscurilor către reasigurător, crește omogenitatea portofoliului de asigurări, reduce volatilitatea rezultatelor tehnice, creează capacitate suplimentară de asigurare, furnizează fonduri pe piețele financiare.

Pentru anul 2008, un număr de 30 de societăți au raportat cedări în reasigurare pentru activitatea de asigurări generale și un număr de 17 societăți pentru activitatea de asigurări de viață.

Valoarea totală a primelor cedate în reasigurare, pentru cele două activități, a fost de 1.840.010.405 lei, în creștere reală cu 0,35% față de anul 2007.

Ponderea primelor cedate în reasigurare, în volumul total al primelor brute subscrise în 2008, pentru ambele categorii de asigurare, a fost de 20,59%.

Volumul primirilor în reasigurare, raportat de reasigurătorii autohtoni pentru cele două categorii de asigurare, a fost de 18.843.671 lei, în scădere reală cu 35,73% față de anul 2007.

Din acest volum, suma de 18.825.671 lei a fost aferentă asigurărilor generale (în scădere cu 8.744.824 lei față de anul 2007) și suma de 18.000 lei pentru asigurările de viață.

Tabel 14. Principalii indicatori ai activității de reasigurare în anul 2008

| Indicator | Asigurări de viață (lei) | Asigurări generale (lei) | Total asigurări de viață și generale (lei) |
|--|--------------------------|--------------------------|--|
| Prime brute subscrise | 1.868.112.985 | 7.068.173.520 | 8.936.286.505 |
| Primiri în reasigurare | 18.000 | 18.825.671 | 18.843.671 |
| Comisioane plătite pentru primiri în reasigurare | 0 | 1.865.780 | 1.865.780 |
| Prime cedate în reasigurare | 48.968.390 | 1.791.042.015 | 1.840.010.405 |
| Comisioane primite pentru cedări în reasigurare | 10.411.113 | 339.415.552 | 349.826.665 |

În sectorul asigurărilor generale, un număr de 30 societăți au înregistrat un volum al primelor brute cedate de 1.791.042.015 lei, reprezentând 25,34% din primele brute subscrise pentru această categorie. Gradul reținerii proprii raportat de asigurătorii autohtoni a fost astfel de 74,66% din volumul primelor brute subscrise.

Referitor la structura pe clase de asigurări generale a primelor brute cedate în reasigurare, ponderi semnificative au fost înregistrate de 3 clase de asigurare și anume:

- **clasa III** - Asigurări de mijloace de transport terestru, altele decât cele feroviare, pentru care au fost cedate în reasigurare prime în valoare de 956.411.815 lei, reprezentând 53,39% din total prime cedate. Comparativ cu anul 2007, primele cedate în reasigurare la această clasă au crescut în termeni reali cu 21,89%;
- **clasa VIII** - Asigurări de incendiu și alte calamități naturale, cu un volum al primelor cedate în reasigurare de 386.826.816 lei, reprezentând 21,59% din total prime cedate;
- **clasa X** - Asigurări de răspundere civilă pentru autovehicule, cu un volum al primelor cedate de 134.920.898 lei, reprezentând 7,53% din total, în creștere reală cu 12,32% față de 2007.

Valoarea însumată a primelor cedate în reasigurare pentru cele 3 clase de asigurare a fost de 1.478.159.529 lei, adică 82,53% din valoarea totală a primelor cedate pentru asigurări generale.

Pentru protejarea intereselor asiguraților și menținerea stabilității financiare, asigurătorii au cedat pentru asigurările auto suma de 1.091.332.713 lei, în creștere reală cu 20,61% față de anul 2007.

În ceea ce privește asigurările de viață, în anul 2008, a fost înregistrată o valoare a primelor cedate în reasigurare de 48.968.390 lei, în creștere reală cu 8,54% față de anul 2007. Raportate la total prime brute subscrise din asigurările de viață, primele cedate au reprezentat 2,62%. Astfel, gradul reținerii proprii a asigurătorilor, pentru asigurările de viață, a fost de 97,38% în 2008, nivel comparabil cu cel de 97,07% înregistrat în anul 2007.

O pondere semnificativă în primele cedate în reasigurare la această categorie (97,29%) a fost înregistrată la clasa I - Asigurări de viață, anuități și asigurări de viață suplimentare, pentru care au fost cedate în reasigurare prime în valoare de 47.643.653 lei, cu 16,46% mai mult decât în anul 2007 în termeni reali.



Cheltuieli de achiziție și administrare

Valoarea cheltuielilor de achiziție și administrare aferente activității de asigurare în anul 2008, la nivelul întregii piețe de asigurări, a fost de 3.018.861.103 lei, din care 59,69% reprezentau cheltuieli de achiziție și 40,31% cheltuieli de administrare.

În anul 2008, cheltuielile generate de achiziția și administrarea contractelor aferente asigurărilor generale și asigurărilor de viață au crescut în termeni reali cu 21,53% față de anul 2007, atingând 33,78% din volumul primelor brute subscrise.

Structura acestor cheltuieli, pe cele două categorii de asigurări, a fost următoarea:

a) Cheltuielile aferente asigurărilor generale au fost de 2.275.748.164 lei (75,38% din total cheltuieli de achiziție și administrare), în creștere reală cu 23,46% față de anul 2007;

b) Cheltuielile de achiziție și administrare aferente asigurărilor de viață au fost de 743.112.939 lei (24,62% din total cheltuieli de achiziție și administrare), în creștere reală cu 15,98% față de anul 2007.

Cheltuielile de achiziție, în sumă de 1.802.005.720 lei, au înregistrat o creștere reală cu 26,91% față de 2007. Structura cheltuielilor de achiziție pe categorii de asigurare a fost următoarea:

a) cheltuielile de achiziție pentru asigurările generale au fost în valoare de 1.355.405.713 lei, în creștere reală cu 30,57% față de anul 2007. Această valoare reprezintă 75,22% din totalul cheltuielilor de achiziție raportate de asigurători în anul 2008, pentru ambele categorii de asigurare;

b) cheltuielile de achiziție aferente asigurărilor de viață au fost de 446.600.007 lei, reprezentând 24,78% din totalul cheltuielilor de achiziție, în creștere reală cu 16,94% față de anul 2007.

Cheltuielile de administrare raportate de societățile de asigurare pentru anul 2008 au fost de 1.216.855.383 lei, în creștere reală cu 14,36% față de anul 2007.

Structura cheltuielilor de administrare pe cele două categorii de asigurare a fost următoarea:

a) cheltuielile de administrare pentru asigurările generale au fost în sumă de 920.342.451 lei, reprezentând 75,63% din total, în creștere reală cu 14,29% față de anul 2007;

b) cheltuielile aferente asigurărilor de viață au fost de 296.512.932 lei (32,21% din totalul cheltuielilor de administrare), în creștere reală cu 14,56% față de anul 2007.



Capitolul 8

Solvabilitatea societăților de asigurare

Solvabilitatea asigurătorilor a fost calculată conform prevederilor Ordinului CSA nr.3/2008 și nr.4/2008 pentru punerea în aplicare a Normelor privind metodologia de calcul al marjei de solvabilitate de care dispune asigurătorul care practică asigurări generale și, respectiv, de viață, al marjei de solvabilitate minime și al fondului de siguranță, norme pe deplin conforme cu directivele europene.

Gradul de solvabilitate reprezintă raportul dintre marja de solvabilitate disponibilă și marja de solvabilitate minimă. Se consideră că un asigurător respectă cerința de solvabilitate dacă gradul său de solvabilitate este supraunitar.

Tabel 15. Marja de solvabilitate disponibilă la nivelul pieței pe categorii de asigurare la 31.12.2007 și 31.12.2008

| | 31.12.2007 | 31.12.2008 |
|--------------------------|---------------|---------------|
| Asigurări generale (lei) | 1.615.625.237 | 1.856.450.935 |
| Asigurări de viață (lei) | 666.682.358 | 944.393.619 |

După cum se poate observa și din Tabelul 15, capitalurile disponibile la nivelul pieței de asigurări au crescut la 31.12.2008 față de 31.12.2007. Cu toate că piața de asigurări a înregistrat în anul 2008 o pierdere netă, totuși, majorările de capital social efectuate în această perioadă de cele 24 societăți de asigurare au determinat ca nivelul capitalizării societăților de asigurări la sfârșitul anului 2008 să fie în sumă absolută superior celui înregistrat la sfârșitul anului 2007.

Tabel 16. Gradul de solvabilitate mediu pe categorii de asigurare la 31.12.2007 și 31.12.2008

| | 31.12.2007 | 31.12.2008 |
|--------------------|------------|------------|
| Asigurări generale | 2,38 | 2,14 |
| Asigurări de viață | 3,85 | 3,64 |

Conform Tabelului 16, gradul de solvabilitate mediu al pieței de asigurări (determinat ca media gradelor de solvabilitate ponderate cu cotele de piață ale fiecărui asigurător) a înregistrat la 31.12.2008 o ușoară scădere față de 31.12.2007. Această scădere se datorează ritmului mare de creștere al primelor brute subscrise înregistrat în anul 2008. Valorile gradelor de solvabilitate înregistrate de societățile de asigurare pentru 31.12.2008 reprezintă un factor de stabilitate financiară la nivelul industriei de asigurări.



Rezultate financiare și rezultate tehnice ale societăților de asigurare

La data de 31.12.2008, un număr de 15 societăți au înregistrat profit și un număr de 28 de societăți au înregistrat pierdere.

Valoarea cumulată a profitului înregistrat la nivelul pieței asigurărilor era de 266.580.284 lei, în creștere cu 53,97% față de 2007, iar valoarea pierderii era de 849.037.715 lei, în creștere cu 91,98% față de anul anterior.

În anul 2008, la cele 3 societăți care au înregistrat în 2007 profituri semnificative, s-a adăugat și societatea **AIG LIFE ASIGURĂRI ROMÂNIA S.A.**, cu un profit de 53.363.785 lei, în creștere cu 92% față de 2007. Volumul cumulată al profitului înregistrat de aceste 4 societăți la data de 31.12.2008 (**AIG LIFE ASIGURĂRI ROMÂNIA S.A.**, **ALLIANZ - ȚIRIAC ASIGURĂRI S.A.**, **ING ASIGURĂRI DE VIAȚĂ S.A.** și **OMNIASIG VIENNA INSURANCE GROUP S.A.**) era de 234.394.367 lei, reprezentând 88% din profitul total înregistrat la nivelul agregat al societăților de asigurare.

Se observă faptul că unele societăți care înregistraseră profit în 2007 au înregistrat pierdere în 2008, printre acestea numărându-se societățile: **BCR ASIGURĂRI S.A.**, **DELTA ASIGURĂRI S.A.**, **FATA ASIGURĂRI S.A.** și **GRAWE ROMÂNIA ASIGURARE S.A.**

La nivelul întregii piețe a asigurărilor un număr de 28 de societăți au înregistrat pierdere, dintre care 5 societăți au cumulată o pierdere de 639.613.233 lei, ceea ce reprezintă 75% din total. Aceste 5 societăți sunt: **ASIGURARE REASIGURARE ARDAF S.A.** (cu 184.972.159 lei), **UNITA VIENNA INSURANCE GROUP S.A.** (cu 143.413.075 lei), **ASIBAN S.A.** (cu 132.112.139 lei), **BT ASIGURĂRI TRANSILVANIA S.A.** (cu 111.460.653 lei) și **ASIGURAREA ROMÂNEASCĂ - ASIROM VIENNA INSURANCE GROUP S.A.** (cu 67.655.207 lei).

În ceea ce privește rezultatele tehnice obținute pentru cele două categorii de asigurare la data de 31.12.2008, situația se prezenta astfel:

- sectorul asigurărilor generale a înregistrat profit în sumă totală de 202.485.080 lei și pierdere în sumă totală de 868.933.428 lei;
- sectorul asigurărilor de viață a înregistrat profit în sumă de 139.194.724 lei și pierdere în sumă totală de 53.152.847 lei.

La categoria asigurărilor generale, profitul tehnic înregistrat de 9 societăți a crescut față de 2007 cu 218,8%, iar pierderea tehnică înregistrată de 23 de societăți a crescut cu 113%. Valoarea pierderii tehnice cumulate a depășit valoarea profitului tehnic cu suma de 666.448.348 lei.

Categoria asigurărilor de viață a înregistrat o valoare a profitului tehnic care se situează cu puțin peste

nivelul celui înregistrat în anul 2007 (cu 682.714 lei în plus față de 2007), dar a consemnat o diminuare a valorii pierderii tehnice cu 31%, de la 72.814.941 lei în 2007, la 53.152.847 lei în 2008.

Pierderile înregistrate în sectorul asigurărilor generale au fost influențate de o serie de factori, cum ar fi: creșterea plăților efectuate cu despăgubirile, în special la asigurările auto (facultative și obligatorii), creșterea valorii rezervelor tehnice ca urmare a obligativității respectării normelor emise de CSA cu privire la modalitatea de calcul al anumitor rezerve, a creșterii pierderilor înregistrate de piața de capital, care au diminuat valoarea investițiilor asigurătorilor, a creșterii cheltuielilor de achiziție și administrare, a cheltuielilor cu reasigurarea.

Creșterea cu 32% a valorii rezervei de daune avizate și cu 76,71% a rezervei de daune neavizate, ca urmare a aplicării noii metodologii de calcul actuarial impus prin norme de CSA, a condus la creșterea cheltuielilor cu rezervele, dar a fost o măsură considerată de către asigurători ca fiind benefică pentru adecvarea corespunzătoare a daunalității înregistrate și a rezervelor de daună constituite în mod unitar la nivelul pieței.

Pentru a preîntâmpina efectele crizei mondiale și a menține stabilitatea financiară a asigurătorilor, astfel încât să fie protejate interesele asiguraților, CSA a întreprins o serie de măsuri prudențiale.

Conform statisticilor internaționale de profil s-a constatat că, în anul 2008, industria europeană a asigurărilor nu a fost grav afectată de criza financiară internațională, apreciindu-se că au fost mai grav afectate băncile, fondurile de pensii sau fondurile de acoperire a riscurilor (hedge fund). Astfel, potrivit buletinului emis de Eurostat pentru prognoza indicatorilor referitori la anul 2009, cota totală a industriei mondiale de asigurări în cadrul costurilor generate de criza financiară ar trebui să se situeze la aproximativ 12%.

Criza financiară la nivel internațional a determinat în special pierderea încrederii clienților în instituțiile financiare, afectând într-o oarecare măsură și principalii asigurători.

Pe baza datelor disponibile pentru anul 2008, se apreciază că impactul negativ asupra industriei asigurărilor din România, provocat în mod direct de criza financiară, a fost până în prezent relativ limitat, constând într-o afectare a încrederii consumatorilor, în special ai celor de asigurări de viață.

În condițiile unei evoluții negative a sectorului de vânzări auto, a restrângerilor activității unor firme, a accesului mai dificil la surse de finanțare prin credite/leasing, se poate anticipa o încetinire a ritmului de creștere la nivelul întregii industrii de asigurări.

În sectorul asigurărilor de viață se poate anticipa o reducere a vânzărilor de polițe de tip unit-linked, din cauza componentei lor investiționale, respectiv a randamentelor investiționale slabe înregistrate de fondurile de investiții atașate acestor tipuri de asigurări de viață.

Printre factorii care mai pot influența negativ piața asigurărilor se pot include și următorii: deprecierea monedei naționale cu impact negativ asupra activelor și pasivelor societăților de asigurare, creșterea ratei inflației, situația lichidității pieței de capital și a unor instituții de credit la care au efectuat plasamente societățile de asigurare.

Pentru protejarea intereselor asiguraților, Consiliul CSA a luat o serie de măsuri pentru monitorizarea permanentă și asigurarea lichidității și solvabilității societăților de asigurare, prin creșterea frecvenței unor raportări, solicitarea unor informații suplimentare, întâlniri cu conducerea societăților, efectuarea de controale inopinate la sediile asigurătorilor.

În același scop de protejare a intereselor asiguraților, dar și a diminuării daunalității înregistrate la asigurările obligatorii RCA, precum și a valorii cheltuielilor de achiziție, în urma consultărilor cu asigurătorii care practică RCA, au fost emise norme în care s-a prevăzut obligativitatea acestora de a nu acorda reduceri de prime peste un nivel de 25% și nici comisioane pentru intermediarii în asigurări mai mari de 15% din valoarea primelor încasate.

De asemenea, a fost emis Ordinul CSA nr.7/2008 pentru modificarea și completarea Normelor privind metodologia de calcul și evident a rezervelor tehnice minimale pentru activitatea de asigurări generale, puse în aplicare prin Ordinul CSA nr.3109/2003, prin care a fost impusă o metodologie unică de calcul actuarial al rezervei de daună neavizată pentru astfel de contracte. Prin aplicarea de către asigurători a acestei metodologii unitare de calcul a rezervei de daune neavizate pentru contractele de asigurări obligatorii RCA, CSA dispune de un instrument prin care să analizeze mai eficient daunalitatea la nivel de piață și asigurător, precum și adecvarea rezervelor de daune (avizate și neavizate) constituite pentru RCA.

Au fost emise două noi ordine, respectiv Ordinele CSA nr.17 și nr.18/2008 pentru modificarea și completarea Normelor privind rezervele tehnice și activele admise să le acopere și dispersia activelor admise să acopere rezervele tehnice brute, în care s-au introdus prevederi noi cu privire la:

- creșterea dispersiei plasamentelor la instituții de credit;
- evaluarea activelor admise să acopere rezervele tehnice la cea mai mică valoare dintre valoarea de piață și valoarea contabilă;
- evaluarea activelor lichide care se iau în considerare la calculul coeficientului de lichiditate la valoarea de piață.

De asemenea, au fost modificate ordinele privind raportările pe care trebuie să le transmită asigurătorii și brokerii de asigurare, care introduc noi raportări și informații ce dau posibilitatea determinării și analizării

unor indicatori de avertizare timpurie în vederea depistării și preîntâmpinării unor situații de dificultate financiară a sistemului asigurărilor.

Ca urmare a măsurilor întreprinse de CSA, în baza competențelor conferite de legislație, precizăm că numai în perioada noiembrie 2008 - februarie 2009, un număr de 17 societăți și-au majorat capitalurile sociale cu o sumă globală de 573 milioane lei, ceea ce reprezintă peste 133 milioane euro. Aceste aporturi sunt reprezentate de investiții străine ale unor grupuri din Franța (GROUPE-MA), Austria (UNIQA), Marea Britanie (AVIVA) etc.



Asigurarea de răspundere civilă pentru prejudicii produse prin accidente de vehicule

Acest capitol cuprinde informații referitoare la rezultatele activității asigurătorilor privind subscrierea riscurilor de răspundere civilă a vehiculelor (RCA), înregistrate la data de 31.12.2008, exclusiv asigurările facultative de răspundere civilă auto (asigurarea de răspundere a transportatorului etc.).

Dinamica principalilor indicatori specifici asigurarilor de răspundere civilă pentru prejudicii produse prin accidente de vehicule este determinată în baza evidențelor tehnice raportate de asigurătorii RCA în exercițiul financiar 2008 privind asigurarea de răspundere civilă a vehiculelor înmatriculate/înregistrate în România.

Datele centralizate nu cuprind date privind polițele de asigurare Carte Verde eliberate pentru vehiculele înmatriculate/înregistrate în România care se deplasează pe teritoriul statelor din afara Spațiului Economic European și care au aderat la sistemul internațional Carte Verde, acestea fiind evidențiate în cadrul asigurarilor facultative care fac parte din clasa X - Asigurări de răspundere civilă pentru vehicule din Anexa nr.1 la Legea nr.32/2000, cu modificările și completările ulterioare.

În baza prevederilor art.5 din Legea nr.136/1995, cu modificările și completările ulterioare, și ale Ordinului CSA nr.11/2007 au fost avizate, în vederea menținerii autorizației pentru practicarea asigurării obligatorii RCA cu valabilitate pe teritoriul statelor semnatare ale Acordului Multilateral, 16 societăți de asigurare, numărul

acestora menținându-se la același nivel în anul 2008 cu cel din anul 2007.

În exercițiul financiar 2008 asigurarea obligatorie RCA a fost practică de societățile: ABC ASIGURĂRI S.A., ALLIANZ - ȚIRIAC ASIGURĂRI S.A., ASIGURARE REASIGURARE ARDAF S.A., ASIBAN S.A., ASIGURAREA ROMÂNEASCĂ - ASIROM VIENNA INSURANCE GROUP S.A. (denumire anterioară ASIGURAREA ROMÂNEASCĂ - ASIROM), SOCIETATEA COMERCIALĂ DE ASIGURARE REASIGURARE ASTRA S.A., BCR ASIGURĂRI S.A., BT ASIGURĂRI TRANSILVANIA S.A., CARPATICA ASIGURĂRI S.A., CLAL ROMÂNIA ASIGURĂRI REASIGURĂRI S.A., EUROINS ROMÂNIA ASIGURARE - REASIGURARE S.A. (denumire anterioară ASITRANS), EUREKO ASIGURĂRI S.A. (denumire anterioară INTERAMERICAN ROMANIA INSURANCE COMPANY), GENERALI ASIGURĂRI S.A., OTP GARANCIA ASIGURĂRI S.A., OMNIASIG VIENNA INSURANCE GROUP S.A. (denumire anterioară OMNIASIG) și UNITA S.A.

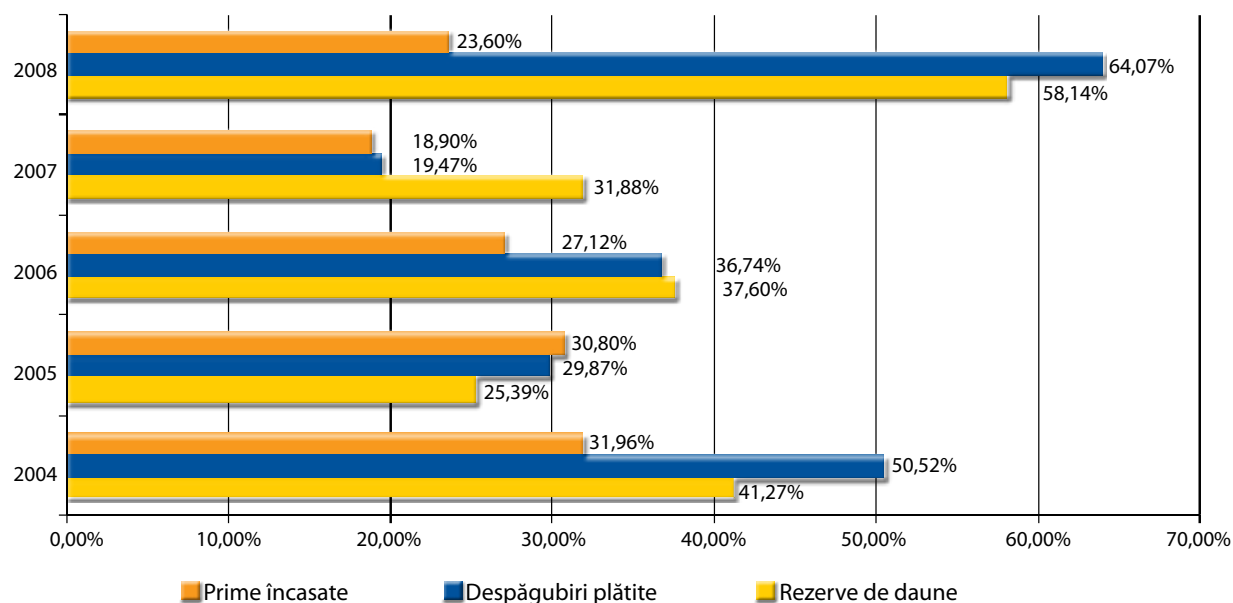
Prin prevederile Legii nr.136/1995, cu modificările și completările ulterioare, sunt stabilite condițiile generale referitoare la derularea raporturilor contractuale privind asigurarea obligatorie RCA/2008, acestea fiind detaliate prin condițiile speciale prevăzute de dispozițiile Normelor privind asigurarea obligatorie de răspundere civilă pentru prejudicii produse prin accidente de vehicule, aprobate prin Ordinul CSA nr.11/2007 și modificate și completate prin Ordinele CSA nr.8/2008 și nr.20/2008.



Tabel 17. Dinamica principalilor indicatori privind asigurarea obligatorie RCA

| Indicatori | 2004 | 2005 | 2006 | 2007 | 2008 |
|---------------------------------------|---------|---------|-----------|-----------|-----------|
| Venituri din prime încasate (mii lei) | 712.471 | 931.930 | 1.184.624 | 1.408.555 | 1.740.978 |
| Despăgubiri plătite (mii lei) | 350.341 | 454.999 | 622.146 | 743.280 | 1.219.513 |
| Rezerve de daune (mii lei) | 201.774 | 253.011 | 348.138 | 459.131 | 726.052 |

Grafic 10. Ritmurile anuale de creștere a indicatorilor privind asigurarea obligatorie RCA



10.1. Prime încasate pentru asigurările obligatorii RCA

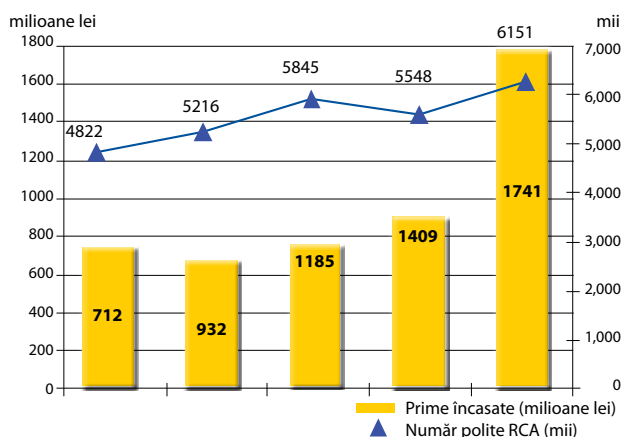
Volumul total al **primelor brute încasate** pentru asigurarea obligatorie RCA, valabilă începând cu anul 2007, este de **1.740.978.124 lei**, pentru 6.151.152 polițe încheiate, din care:

a) prime brute încasate pentru asigurarea obligatorie RCA pentru vehiculele aparținând persoanelor fizice = 790.377.421 lei, pentru 4.412.631 polițe;

b) prime brute încasate pentru asigurarea obligatorie RCA pentru vehiculele aparținând persoanelor juridice = 950.600.703 lei, pentru 1.738.521 polițe.

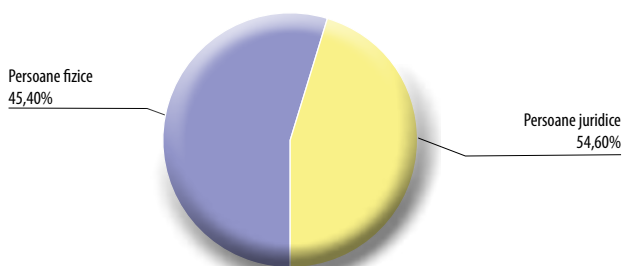
Din numărul total al contractelor de asigurare RCA încheiate pentru anul de subscriere 2008, un număr de 2.630.164 polițe de asigurare RCA și-au continuat valabilitatea în exercițiul financiar 2009.

Grafic 11. Dinamica numărului de polițe RCA și a primelor încasate în 2004-2008



Volumul total al primelor brute încasate pentru anul de subscriere 2008 a înregistrat o creștere nominală cu 23,60% față de anul 2007 (creșterea reală fiind de 16,27%), în condițiile în care prima medie 2008/contract a fost de 283,03 lei (în creștere nominală cu 11,48%, respectiv reală cu 4,88%), iar numărul de polițe emise a consemnat o creștere cu 10,87% față de anul 2007.

Grafic 12. Structura pe persoane fizice și persoane juridice a primelor încasate din polițele RCA/2008



Persoane fizice
71,74%

Persoane juridice
28,26%

Comparativ cu exercițiul financiar 2007, volumul total al primelor brute încasate pentru anul de subscriere 2008 pentru vehiculele deținute de persoane fizice înregistrează o creștere nominală cu 24,30% (creșterea reală fiind de 16,93%). Prima medie 2008/contract de asigurare pentru vehiculele aparținând persoanelor fizice a fost de 179,12 lei, în creștere reală cu 4,72%, iar numărul de astfel de polițe a înregistrat o creștere cu 11,66%.

Pentru vehiculele aparținând persoanelor juridice, volumul primelor brute încasate a înregistrat în exercițiul financiar 2008 o creștere nominală cu 23,03% (creșterea reală fiind de 15,74%). Prima medie 2008/contract – persoane juridice a fost de 546,79 lei, cu 12,96% mai mult decât în anul anterior (ceea ce înseamnă o creștere reală cu 6,27%), iar numărul de polițe încheiate pentru persoane juridice a crescut cu 8,91%.

Din volumul total al primelor brute încasate a fost cedat în reasigurare un volum de prime de 120.693.683 lei (pe piața externă, în proporție de 99,92%, și 0,08% pe piața internă), reprezentând o cotă de 6,93% din total prime brute încasate.



10.2. Limite de despăgubire

Începând cu anul 2007, limitele de despăgubire sunt prevăzute în normele CSA la un nivel minim, asigurătorii având libertatea de a-și stabili răspunderea maximă în funcție de propriile rezultate tehnice și financiare înregistrate, precum și de politica acestora.

Tabel 18. Limite de despăgubire pentru asigurarea obligatorie RCA

| | Pentru daune materiale | | Pentru vătămări corporale și decese | |
|------|------------------------|---------|-------------------------------------|-----------|
| | (euro) | (lei) | (euro) | (lei) |
| 2004 | 48.482 | 200.000 | 84.844 | 350.000 |
| 2005 | 76.316 | 300.000 | 127.194 | 500.000 |
| 2006 | 108.799 | 400.000 | 271.998 | 1.000.000 |
| 2007 | 100.000 | 335.600 | 500.000 | 1.678.000 |
| 2008 | 150.000 | 539.565 | 750.000 | 2.697.825 |

În perioada 2004 - 2008, pentru limitele de despăgubire se evidențiază anual o abatere medie de 74,88 puncte procentuale, actualizarea acestora fiind în continuare prevăzută de legislația secundară națională, în aplicarea dispozițiilor art.1 al Directivei nr.84/5/EEC, modificat prin art.2 al Directivei nr.2005/14/EC.

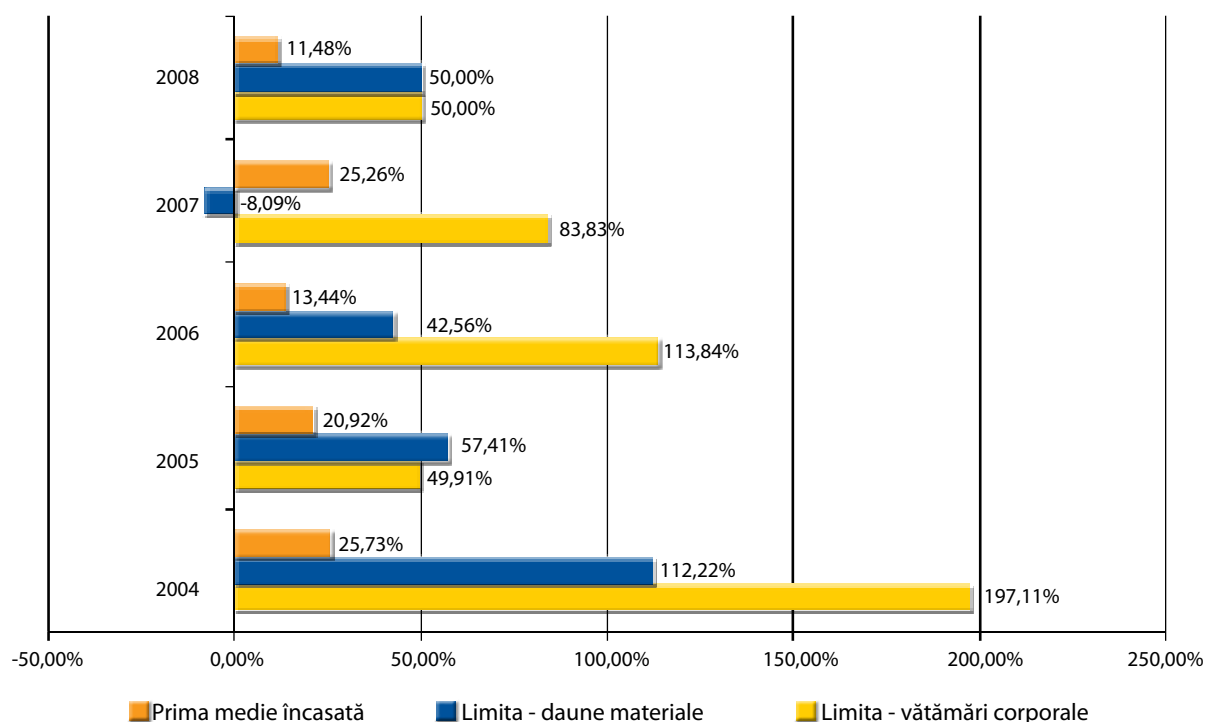
În perspectiva atingerii graduale a nivelurilor prevăzute de a V-a generație de directive europene privind asigurarea obligatorie RCA, limitele de despăgubire pentru daunele materiale și vătămrile corporale provo-

cate prin accidente de vehicule în cursul anilor 2009 și 2010 sunt precizate prin legislația secundară la un nivel minim de:

- 300.000 euro pentru pagube materiale și 1.500.000 euro pentru vătămări corporale, pentru anul 2009 (cu 100% mai mult decât pentru anul 2008);
- 500.000 euro pentru pagube materiale și 2.500.000 euro pentru vătămări corporale, pentru anul 2010 (cu 66,67% mai mult decât pentru anul 2009).



Grafic 14. Ritmurile de creștere a limitelor de despăgubire comparativ cu ritmurile de creștere a primei medii încasate din asigurarea RCA



10.3. Sume de despăgubiri brute datorate în exercițiul financiar 2008

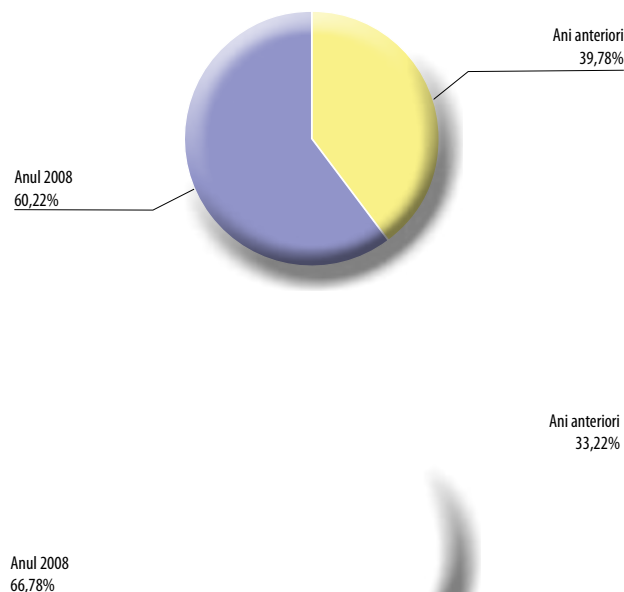
Structura despăgubirilor în cursul exercițiului financiar 2008 se prezintă astfel:

a) totalul **sumelor de despăgubire brute plătite** în cursul exercițiului financiar 2008, aferente asigurarilor obligatorii RCA valabile începând cu anul 2008, cumulate cu cele aferente exercițiilor financiare anterioare, este de **1.219.512.775 lei**, pentru un număr de 326.936 dosare de daună, din care:

- pentru persoane fizice = 586.415.067 lei (167.133 dosare de daună),
- pentru persoane juridice = 633.097.708 lei (159.803 dosare de daună).

Pentru anul 2008 se înregistrează o creștere nominală cu 64,07% a volumului total de despăgubiri brute plătite (creșterea reală fiind de 54,35%), consecință a creșterii severității pagubelor produse de conducătorii vehiculelor aflate în proprietatea persoanelor juridice (cu 70,17%, în termeni reali creșterea fiind de 60,08%). Valoarea medie de despăgubire a fost de 3.961,74 lei/dosar de daună pentru această categorie de vehicule (cu 28,93% mai mult decât în anul precedent, în termeni nominali, respectiv cu 21,29% mai mult, în termeni reali).

Grafic 15. Despăgubiri plătite, defalcate pe sume plătite pentru contractele încheiate în 2008 și sume plătite pentru contractele încheiate în anii anteriori



Despăgubirile brute plătite în 2008 pentru dosarele de daună aferente contractelor încheiate în anii anteriori au crescut cu 84,78% față de anul anterior (+73,83% în termeni reali), în special din cauza creșterii severității accidentelor soldate cu daune materiale provocate prin utilizarea autovehiculelor aparținând per-

soanelor juridice.

Despăgubirile brute plătite pentru prejudiciile provocate de vehiculele aparținând persoanelor fizice reprezintă 48,09% din volumul total al despăgubirilor brute plătite, acestea înregistrând o creștere nominală cu 57,96% față de anul 2007 (+48,60% în termeni reali), consecință a creșterii valorii medii de despăgubire cu 33,38% (până la 3.508,67 lei/dosar de daună).

Despăgubirile brute plătite pentru riscurile produse prin utilizarea vehiculelor aparținând persoanelor juridice au consemnat o creștere nominală față de 2007 cu 70,17% (creșterea reală fiind de 60,08%), determinată în principal de creșterea valorii daunelor aferente contractelor încheiate în anii anteriori (cu 97,15%, în termeni nominali, respectiv cu 85,46% în termeni reali).

Numărul total al dosarelor de daună lichidate în 2008 a înregistrat o creștere cu 24,69% față de anul precedent, determinată în mare măsură de creșterea cu 49,59% a numărului total de dosare aferente contractelor încheiate în anii anteriori (pentru persoanele fizice semnalându-se o creștere cu 18,43%, iar pentru persoanele juridice o creștere cu 31,99%).

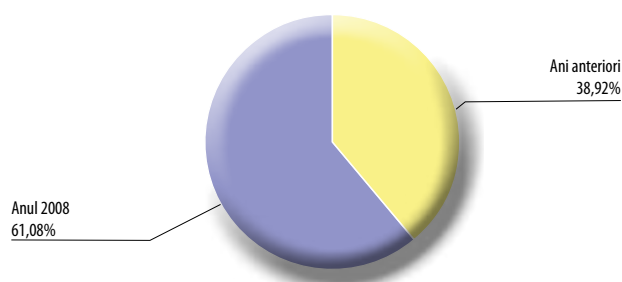
Ponderea cea mai mare în total despăgubiri brute plătite în cursul exercițiului financiar 2008 (cumulat pentru dosarele de daună aferente contractelor încheiate în anii anteriori și pentru anul de subscriere 2008) a fost deținută despăgubirile acordate pentru daune materiale (96,62%). Despăgubirile acordate pentru vătămări corporale au reprezentat 3,38% din total despăgubiri plătite, în creștere nominală cu 105,46% față de anul anterior (în termeni reali, rata de creștere fiind de 93,28%).

b) totalul **rezervelor brute pentru daune nelichidate**, pentru dosare de daună aferente contractelor încheiate în anii de subscriere anteriori și în anul de referință, era la data de 31.12.2008 de **726.051.880 lei** (pentru un număr de 151.581 dosare de daună), din care:


- pentru persoane fizice = 322.493.799 lei (78.062 dosare de daună);
- pentru persoane juridice = 403.558.081 lei (73.519 dosare de daună).



Grafic 18. Dosare de daună nelichidate, defalcate pe dosare aferente contractelor încheiate în 2008 și dosare aferente contractelor încheiate în anii anteriori



Volumul total al rezervelor brute pentru daune nelichidate la 31.12.2008 evidențiază o creștere nominală față de anul 2007 cu 58,14% (pentru persoane fizice cu 55,87%, respectiv cu 59,99% pentru persoane juridice), ceea ce înseamnă o creștere reală cu 48,76% (respectiv de 46,64% pentru persoane fizice și de 50,51% pentru persoane juridice).



Activitatea brokerilor de asigurare

11.1. Active și capital social

Conform datelor centralizate înregistrate în situațiile financiare transmise de 403 brokeri de asigurare pentru exercițiul financiar 2008, valoarea cumulată a activelor bilanțiere ale acestora era de 473.146.176 lei, la data de 31.12.2008. Comparativ cu anul 2007, valoarea activelor a crescut în termeni reali cu 14,68%.

Din Anexa nr.14 - Activele totale și capitalul social al brokerilor de asigurare la 31.12.2008, se observă că 7 brokeri de asigurare dețineau active bilanțiere de peste 14.000.000 lei, valoarea cumulată a activelor acestor brokeri fiind de 72.042.439 lei (15,23% din valoarea totală a activelor).

Valoarea capitalului social subscris de cei 403 brokeri de asigurare, raportată în situațiile financiare la data de 31.12.2008, a fost de 28.524.534 lei, iar cea a capitalului social vărsat a fost de 28.378.534 lei. Diferența între valoarea capitalului social subscris și cea a capitalului social vărsat, în sumă de 146.000 lei, este determinată de valoarea rămasă de vărsat de către 2 societăți.

Valoarea totală a capitalului social subscris a crescut față de 31.12.2007 în termeni reali cu 62,51%.

11.2. Prime de asigurare intermediare

Brokerii de asigurare acționează în interesul clienților săi, îi consiliază și negociază pentru aceștia contractele de asigurare cu compania de asigurări, dar acționează și ca intermediari în stabilirea despăgubirilor, determinând circumstanțele producerii daunei, mărimea acesteia etc.

În anul 2008, din cei 403 brokeri care au transmis situații financiare, un număr de 381 de brokeri de asigurare au raportat prime intermediare în valoare totală de 2.704.593.358 lei.

Raportând această sumă la valoarea primelor brute subscrise de asigurători în anul 2008, rezultă că brokerii de asigurare au intermediat 30% din volumul primelor brute subscrise.

Din totalul primelor intermediare de brokerii de asigurare, un număr de 41 de brokeri de asigurare au raportat prime în valoare totală de 2.005.116.440 lei, ceea ce reprezintă 74% din valoarea totală a primelor intermediare.

11.3. Venituri din activitatea de brokeraj

În anul 2008 au desfășurat activitate un număr de 392 de brokeri de asigurare, aceștia înregistrând la data de 31.12.2008 o valoare totală a veniturilor din activitatea de brokeraj de 488.529.639 lei.

Structura veniturilor din activitatea de brokeraj este următoarea:

- veniturile din negocierea contractelor de asigurare și reasigurare, raportate de 380 de brokeri de asigurare, au fost de 472.352.818 lei, reprezentând 96,69% din total venituri din activitatea de brokeraj;
- veniturile din efectuarea inspecțiilor de risc, raportate de 8 brokeri de asigurare, au fost în sumă de 166.164 lei, reprezentând 0,04% din total;
- veniturile din regularizări de daune, în sumă de 7.138.114 lei, raportate de 14 brokeri de asigurare, au reprezentat 1,47% din total;
- veniturile din comisariat de avarii, în sumă de 426.673 lei, au fost raportate de 4 brokeri de asigurare și au reprezentat 0,09% din total;
- veniturile din alte activități în legătură cu obiectul de activitate, în sumă de 8.445.870 lei, au fost raportate de 48 de societăți și au reprezentat 1,73% din total venituri din activitatea de brokeraj.

Din totalul veniturilor din activitatea de brokeraj, 49 de brokeri de asigurare au raportat venituri cuprinse între 2.017.554 și 33.898.413 lei, reprezentând 71,50%, valoarea cumulată a acestora fiind de 349.295.865 lei.

11.4. Rezultate financiare

Conform situațiilor financiare raportate de brokerii de asigurare pentru exercițiul financiar 2008, un număr de 273 brokeri de asigurare au raportat profit și un număr de 130 brokeri de asigurare au raportat pierdere.

Profitul înregistrat la nivelul pieței brokerilor de asigurare a fost de 169.596.503 lei, din care un procent de 71,68% a fost realizat de un număr de 13 brokeri de asigurare.

Valoarea cumulată a pierderii înregistrată în anul 2008 de cei 130 brokeri de asigurare a fost de 20.689.986 lei.





Partea II

COMISIA DE SUPRAVEGHERE A ASIGURĂRILOR

Prezentare și obiective strategice

Comisia de Supraveghere a Asigurarilor (CSA) este **autoritatea administrativă autonomă de specialitate**, cu personalitate juridică și cu sediul în municipiul București, care își desfășoară activitatea **în scopul apărării drepturilor asiguraților și promovării stabilității activității de asigurare în România**.

Activitatea CSA are ca bază legală Legea nr.32/2000 privind activitatea de asigurare și supravegherea asigurarilor, cu modificările și completările ulterioare, precum și toate normele și hotărârile date în aplicarea acestei legi de către Comisie.

Conducerea Comisiei de Supraveghere a Asigurarilor este asigurată de un Consiliu, format din: un președinte, doi vicepreședinți și patru membri. Potrivit Legii nr.32/2000 privind activitatea de asigurare și supravegherea asigurarilor, cu modificările și completările ulterioare, durata mandatului de membru al Consiliului CSA este de 5 ani.

Componența Consiliului CSA în anul 2008 a fost următoarea:

- Președinte – Angela TONCESCU
- Vicepreședinte - Tudor BALȚĂ
- Vicepreședinte – Constantin BUZOIANU
- Membru - Albin BIRO
- Membru - Dan CONSTANTINESCU
- Membru - Aurelia CRISTEA
- Membru - Corneliu Silviu MOLDOVEANU

Pentru îndeplinirea atribuțiilor prevăzute de lege, CSA adoptă avize, norme, decizii și circulare, după deliberare în ședințele Consiliului CSA. Ședințele sunt ținute conform dispozițiilor art.4 alin.(22) - (24), cu respectarea prevederilor alin.(28) din Legea nr.32/2000, cu modificările și completările ulterioare, potrivit cărora CSA consultă colegiul alcătuit din reprezentanții asociațiilor profesionale ale operatorilor de pe piața de asigurări.

Comisia de Supraveghere a Asigurarilor este membru cu drepturi depline al Comitetului European al Supraveghetorilor din Asigurări și Pensii Ocupaționale (CEIOPS), al Comitetului European pentru Asigurări și Pensii Ocupaționale (EIOPC), precum și al Asociației Internaționale a Supraveghetorilor în Asigurări (IAIS). În calitate de membru al acestor organisme, CSA reprezintă România din perspectiva aportului tehnic de specialitate la elaborarea și amendarea reglementărilor europene specifice asigurarilor.

1.1. Atribuții, organizare, finanțare și execuție bugetară

În conformitate cu prevederile legale, CSA are următoarele atribuții principale:

- elaborează și/sau avizează proiectele de acte normative care privesc domeniul asigurarilor sau care au im-

plicații asupra acestui domeniu, inclusiv reglementările contabile specifice domeniului asigurarilor; de asemenea, avizează obligatoriu toate actele administrative individuale care au legătură cu activitatea de asigurare;

- autorizează asigurații și brokerii de asigurare să desfășoare activitate și aprobă orice modificare a documentelor sau condițiilor pe baza cărora s-a acordat această autorizare;

- aprobă, în vederea acordării avizului prealabil pentru înregistrarea ca asiguraător sau reasiguraător, acționarii direcți și/sau indirecti;

- autorizează practicarea asigurarilor obligatorii stabilite prin lege;

- aprobă și, după caz, retrage aprobarea pentru persoanele semnificative ale asiguraților și brokerilor de asigurare;

- aprobă divizarea sau fuzionarea unui asiguraător / broker de asigurare;

- aprobă transferul de portofoliu, inclusiv pentru sucursalele societăților de asigurare din România, aflate pe teritoriul altor state membre, către un alt asiguraător român sau către un alt asiguraător ori o sucursală stabilită pe teritoriul Uniunii Europene, precum și pentru sucursalele din România ale asiguraților cu sediul social în afara Uniunii Europene;

- aprobă, la cererea asiguraților și brokerilor de asigurare, limitarea, suspendarea sau, după caz, încetarea activității, după verificarea situației financiare a acestora;

- supraveghează situația financiară a asiguraților și brokerilor de asigurare;

- în vederea aplicării principiilor de supraveghere prudentială și preventivă, exercită un control permanent asupra activității asiguraților și a brokerilor de asigurare prin analiza și evaluarea informațiilor cuprinse în rapoartele, informările și documentele transmise de aceștia;

- efectuează controale periodice sau inopinate la sediile asiguraților și ale intermediarilor în asigurări;

- în vederea asigurării unei pregătiri profesionale unitare a persoanelor care lucrează în domeniul asigurarilor, aprobă programa cursurilor și tematica examenelor de absolvire pentru entitățile care organizează astfel de cursuri de calificare, pregătire și perfecționare profesională, postliceală sau postuniversitară, inclusiv pentru profesia de actuar, cu excepția instituțiilor de învățământ superior acreditate de Ministerul Educației și Cercetării, precum și cerințele minime de abilitare a lectorilor pentru aceste cursuri;

- ia măsurile necesare pentru ca activitatea de asigurare să fie gestionată cu respectarea normelor prudenciale specifice;

- aplică măsurile prevăzute de lege privind redresarea financiară, reorganizarea sau, după caz, falimentul asi-



gurătorilor și reasigurătorilor, precum și a/al sucursalelor și filialelor acestora;

- îndeplinește calitatea de administrator al Fondului de Garantare;
- aplică măsurile de sancționare prevăzute de lege;
- primește și răspunde la toate sesizările și reclamațiile privind activitatea asigurătorilor, reasigurătorilor și intermediarilor în asigurări și/sau în reasigurări;
- participă, în calitate de membru, la comitetele sau organismele specifice domeniului asigurărilor de pe lângă Comisia Europeană, la asociațiile internaționale ale autorităților de supraveghere în asigurări și reprezintă România la conferințe și întâlniri internaționale.

În ceea ce privește structura organizatorică a Comisiei de Supraveghere a Asigurărilor, aceasta a fost extinsă în anul 2008 prin înființarea a două noi Reprezentanțe regionale, cu sediul în Timișoara și, respectiv, în Constanța. La fel ca și celelalte două reprezentanțe înființate în anii anteriori (la Cluj-Napoca și Iași), Reprezentanțele regionale Timișoara și Constanța vor asigura îndeplinirea atribuțiilor CSA pe plan regional, urmărind respectarea de către societățile de asigurare și brokerii de asigurare din regiunile în care sunt localizate a prevederilor Legii nr.32/2000 privind activitatea de asigurare și supravegherea asigurărilor, cu modificările și completările ulterioare.

Având în vedere Strategia CSA pentru perioada 2007 – 2011, care prevede implicarea CSA în pregătirea personalului din piața asigurărilor, în anul 2008 au început demersurile pentru înființarea, în conformitate cu Legea nr.32/2000 privind activitatea de asigurare și supravegherea asigurărilor, cu modificările și completările ulterioare, a Institutului de Management în Asigurări. Principalele obiective ale Institutului sunt asigurarea calificării, pregătirii, perfecționării și specializării profesionale în domeniul asigurărilor și a activităților conexe sau similare cu această activitate, precum și atestarea în domeniile menționate.

Dezvoltarea personalului, perfecționarea profesională continuă a acestuia și asigurarea unui mediu de lucru profesionist reprezintă alte acțiuni strategice meni-

te să concure la creșterea capacității instituționale a Comisiei de Supraveghere a Asigurărilor pe plan național și european. La data de 31.12.2008, CSA avea un număr de 164 de angajați, excluzând personalul angajat în cadrul Departamentului Fond de Garantare, față de 152 la sfârșitul anului precedent. Peste 80% din personalul nou a fost angajat în direcțiile de specialitate. Fluctuația de personal în cursul anului 2008 s-a prezentat astfel: persoane nou angajate – 19, persoane care au părăsit instituția – 7.

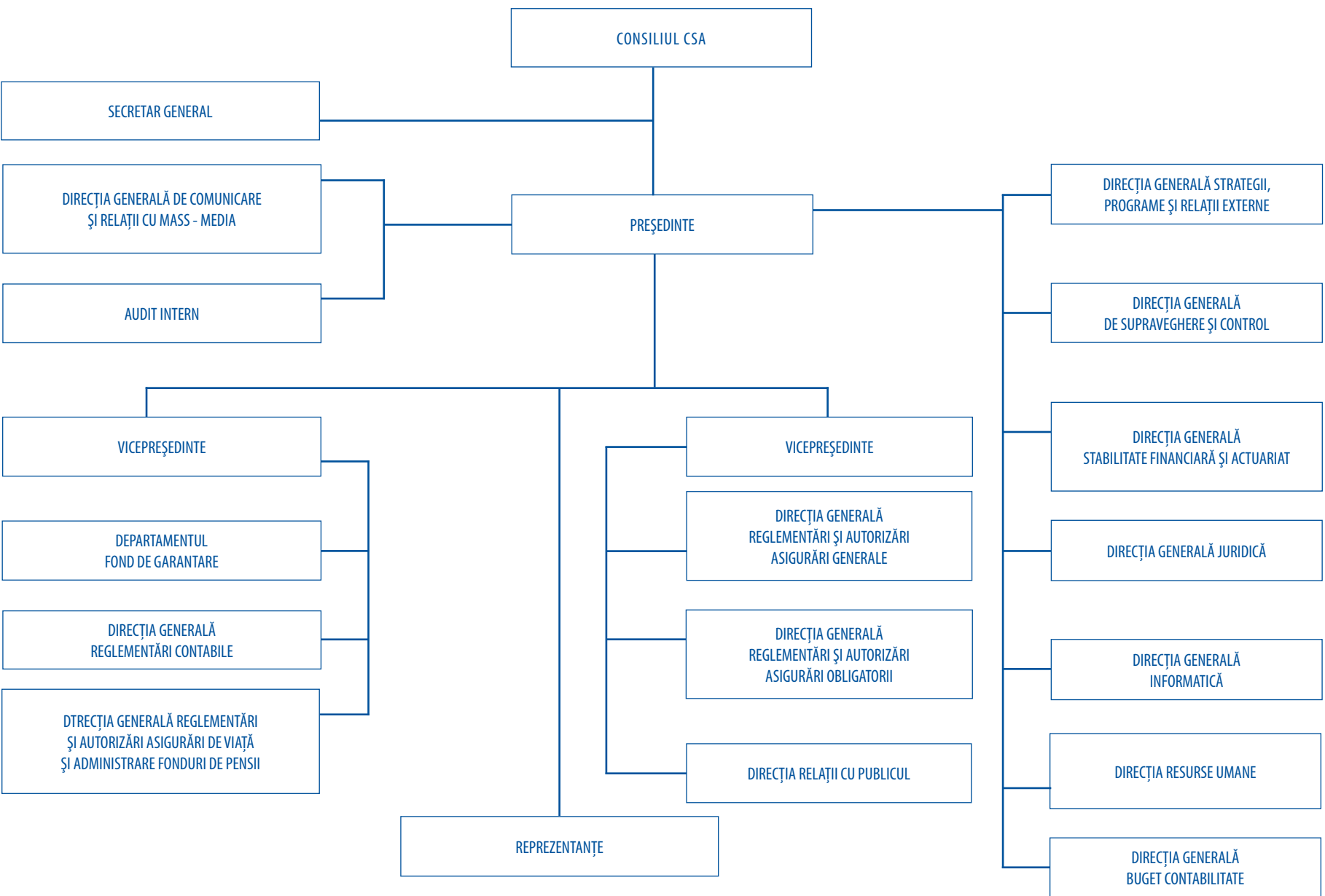
Pornind de la prioritățile de acțiune pentru atingerea obiectivelor noii strategii referitoare la perfecționarea profesională a personalului CSA, salariații au participat, în cursul anului 2008, la o serie de seminarii, consultări și conferințe organizate în țară și străinătate, precum și la sesiuni interne de perfecționare profesională (cursuri și discuții tematice). De asemenea, o deosebită atenție s-a acordat schimbului de experiență și vizitelor de instruire la autoritățile de supraveghere similare din statele membre ale Uniunii Europene (detalii în Capitolul 2.5. Activitatea internațională din Partea a II-a a prezentului raport).

În conformitate cu prevederile Legii nr.32/2000 privind activitatea de asigurare și supravegherea asigurărilor, cu modificările și completările ulterioare, sursele de constituire a veniturilor CSA sunt următoarele:

- taxa de funcționare achitată de societățile de asigurare și brokerii de asigurare, în procentul stabilit anual prin norme ale Comisiei (care se aplică la primele brute încasate, respectiv la veniturile din activitatea de brokeraj, aferente perioadei pentru care sunt datorate), precum și majorările de întârziere calculate în conformitate cu reglementările în vigoare pentru nevirarea la termen a acestora. În anul 2008, taxa de funcționare a fost stabilită în procent de 0,5%;
- taxele de autorizare, conform prevederilor art.13 și art.36 din Legea nr.32/2000, cu modificările și completările ulterioare;
- contribuția datorată de societățile de asigurare care practică asigurări obligatorii, calculată prin aplicarea procentului stabilit prin norme ale Comisiei, la valoarea

ORGANIGRAMA COMISIEI DE SUPRAVEGHERE A ASIGURĂRILOR

Valabilă de la 1 octombrie 2006



primelor brute încasate aferente asigurărilor obligatorii;
• alte surse, potrivit legii.

Situațiile financiare la 31.12.2008 au fost elaborate cu respectarea Legii contabilității nr.82/1991, cu modificările și completările ulterioare, și a reglementărilor legale privind închiderea conturilor contabile, întocmirea și depunerea situațiilor financiare privind execuția bugetară la 31 decembrie 2008.

Potrivit Raportului elaborat privind nivelul de asigurare al managementului asupra fiabilității sistemului contabil, efectuat în conformitate cu prevederile art.13, alin.(2), lit.g) din Legea nr.672/2002 privind auditul public intern, nu au fost constatate abateri sau încălcări de acte normative.

Tabel 19. Execuția bugetului de venituri și cheltuieli la 31.12.2008

| Indicator | | Program (mii lei) | Realizat (mii lei) |
|-----------|---|----------------------|-----------------------|
| I | VENITURI CURENTE, total, din care: | 62.775 | 72.377 |
| | • Venituri din taxe | 59.775 | 65.803 |
| | • Venituri financiare | 3.000 | 6.574 |
| II | CHELTUIELI TOTALE, din care: | 62.775 | 41.807 |
| | • Cheltuieli curente | 51.990 | 39.243 |
| | • Cheltuieli de capital | 10.785 | 2.564 |

La finele anului 2008 nu au existat restanțe la plata obligațiilor către bugetul de stat, bugetul asigurărilor sociale de stat, bugetul asigurărilor de somaj sau bugetul asigurărilor sociale de sănătate.

1.2. Obiective strategice

Potrivit *Strategiei Comisiei de Supraveghere a Asigurărilor pentru perioada 2007 – 2011*, aprobată de Consiliul CSA în mai 2007, obiectivele strategice ale autorității de reglementare și supraveghere a asigurărilor din România au fost definite ca fiind următoarele:

I. Creșterea capacității instituționale a CSA.

- I.1 Definirea principiilor generale de bună practică în cadrul CSA;
- I.2 Perfecționarea profesională a personalului CSA;
- I.3 Continuarea transpunerii și implementării legislației Uniunii Europene cu rezultate în dezvoltarea pieței asigurărilor;
- I.4 Asigurarea resurselor financiare și materiale necesare;
- I.5 Dezvoltarea tehnologiei informației în cadrul CSA;
- I.6 Dezvoltarea unui dialog sistematic cu autoritățile și instituțiile din România ale căror acțiuni pot avea incidențe asupra pieței asigurărilor, în vederea transferului practicilor performante în implementarea politicilor comunitare;
- I.7 Creșterea acțiunilor și implicit a vizibilității CSA atât în plan intern, cât și internațional.

II. Schimbarea filozofiei de supraveghere: înlocuirea supravegherii de tip „conformitate” cu cea bazată pe evaluarea riscului, etapă premergătoare absolut necesară implementării Solvency II.

II.1 Dezvoltarea instrumentelor de supraveghere prudentială și control ale CSA;

II.2 Implicarea CSA în pregătirea personalului din piața asigurărilor;

II.3 Dezvoltarea și menținerea unui dialog activ între supraveghetori și reprezentanții pieței asigurărilor, în vederea abordării unitare a problemelor comune, inclusiv a noului concept Solvency II.

III. Redefinirea rolului și poziției CSA în cadrul comisiilor și comitetelor de specialitate ale Comisiei Europene, precum și ale Asociației Internaționale a Supraveghetorilor în Asigurări (IAIS).

III.1 Participarea activă și eficientă la elaborarea și implementarea legislației Uniunii Europene;

III.2 Intensificarea cooperării cu autoritățile de supraveghere similare din statele membre ale Uniunii Europene, precum și cu alte instituții recunoscute pe plan mondial pentru expertiza în domeniu.

Obiectivul general al strategiei este consolidarea și dezvoltarea pieței asigurărilor din România, precum și creșterea rolului CSA pe plan național și european, prin valorificarea maximă a calității de stat membru al Uniunii Europene, astfel încât la nivelul anului 2011, CSA să se poziționeze ca o instituție cu un standard ridicat de profesionalism și un partener credibil în spațiul european.

În consecință, activitatea defășurată de CSA în anul 2008 s-a circumscris Strategiei, fiind considerate prioritare următoarele obiective, funcție și de evoluțiile pe plan european și internațional:

- dezvoltarea profesională a personalului CSA, prin diferite acțiuni de evaluare și pregătire, derulate atât prin intermediul Proiectului Phare 2005, cât și prin intermediul evenimentelor externe la care CSA a fost reprezentată;
- pregătirea implementării noului cadru de supraveghere Solvency II, prin înlocuirea supravegherii de tip “conformitate” cu cea bazată pe evaluarea riscului;
- implicarea CSA în pregătirea personalului din piața asigurărilor, inclusiv prin intermediul celor două seminarii internaționale pe care le-a organizat în colaborare cu CEIOPS și IAIS;
- intensificarea cooperării cu autoritățile de supraveghere similare din statele membre ale Uniunii Europene, precum și cu alte instituții recunoscute pe plan mondial, prin vizitele de studiu la care au participat persoane din departamentele de specialitate ale CSA;
- participarea activă și eficientă la elaborarea și implementarea legislației Uniunii Europene, din seria acțiunilor CSA în acest sens remarcându-se, prin importanța rezultatelor obținute, participarea la ședințele Comisiei Europene pentru negocierea proiectului de directivă Solvency II (detalii în subcapitolul 1.3.3. Negocierea Directivei Solvency II și participarea României la Studiul Cantitativ de Impact QIS4, din Partea a II-a a prezentului raport);
- în contextul crizei financiare internaționale, gestionarea tuturor acțiunilor necesare pentru diminuarea riscurilor de contagiune și colaborarea în acest sens cu autoritățile naționale și europene de reglementare și supraveghere.



1.3. Repere importante ale activității în 2008

În calitate de autoritate de reglementare și supraveghere a asigurarilor din România, Comisia de Supraveghere a Asigurarilor gestionează:

- problemele curente legate de: **reglementarea** domeniului asigurarilor în corelație cu evoluțiile pieței locale și ale legislației Uniunii Europene specifice asigurarilor; **autorizarea** societăților și brokerilor de asigurare; **supravegherea prudențială și la sediu** a acestor entități; **aducerea contribuției României la elaborarea proiectelor legislative aplicabile la nivelul Uniunii Europene**, prin participarea activă la lucrările comitetului de specialitate al Uniunii Europene - CEIOPS și ale Asociației Internaționale a Supraveghetorilor în Asigurări (IAIS), organisme din care CSA face parte ca membru cu drepturi depline; **creșterea capacității instituționale cu sprijinul Comisiei Europene** prin Programe Phare.
- problemele legate de: **instruirea profesională** a reprezentanților societăților și brokerilor de asigurare; **informarea acestora și a publicului larg** cu privire la cele mai importante evoluții în domeniu; **protecția consumatorilor de asigurări și alinierea la practicile europene prin introducerea unor proceduri care vin în sprijinul acestora**; în contextul crizei financiare și economice mondiale, **întreprinderea tuturor măsurilor necesare pentru diminuarea potențialelor riscuri de contagiune** intersectoriale și transfrontaliere a pieței românești de asigurări.

1.3.1. Reglementări și decizii cu efecte pe termen mediu și lung

Unele dintre cele mai importante reglementări emise de CSA în 2008, din prisma efectelor pozitive pe care acestea le vor genera pe termen mediu și lung, sunt:

- **Ordinul nr.21/2008**, din 18/12/2008, pentru punerea în aplicare a Normelor privind utilizarea formularului Constatare amiabilă de accident (Publicat în *Monitorul Oficial al României, Partea I, nr.876 din 24/12/2008*);
- **Ordinul nr.22/2008**, din 18/12/2008, pentru aprobarea Normelor privind cerințele de informare și de raportare referitoare la auditul statutar al situațiilor financiare ale societăților de asigurare/reasigurare (Publicat în *Monitorul Oficial al României, Partea I, nr.894 din 30/12/2008*).

A. Introducerea procedurii de constatare amiabilă de accident

Prin emiterea Normelor privind utilizarea formularului Constatare amiabilă de accident, CSA crează cadrul legal care va permite, de la 1 iulie 2009, aplicarea și în România a unei proceduri care funcționează cu rezultate bune în majoritatea statelor europene.

Aceste norme sunt conforme cu dispozițiile Legii nr.136/1995 coroborate cu cele ale O.U.G. nr.195/2002, cu modificările și completările ulterioare, care prevăd faptul că: în cazul accidentelor rutiere survenite pe teri-

toriul României în care au fost implicate două vehicule și din care au rezultat numai avariarea vehiculelor și/sau alte pagube materiale, avizarea societăților din domeniul asigurărilor – în vederea demarării procesului de soluționare a daunelor - se poate face și în baza unui formular tipizat, eliberat de asigurători, denumit constatare amiabilă de accident.

Potrivit art.79 din OUG nr.195/2002, cu modificările și completările ulterioare, conducătorii vehiculelor implicate într-un astfel de accident și care au completat și înaintat formularul de constatare amiabilă, nu mai au obligația de a se prezenta la poliție în vederea întocmirii documentelor de constatare.

Rezultă astfel că utilizarea formularului de constatare amiabilă de accident nu este o obligație pentru cei doi conducători auto implicați în accident, ci este o alternativă la procedura actuală care prevede deplasarea la unitatea teritorială de poliție pentru încheierea unui proces verbal.

În situația în care cei doi conducători auto avizează dauna în baza formularului de constatare amiabilă de accident, societatea de asigurare avizată îndeplinește formalitățile de deschidere a dosarului de daună, de constatare a pagubelor și eliberează documentul de introducere în reparație, fără a mai fi necesar procesul verbal al poliției.

În acest fel se simplifică circuitul administrativ specific obținerii de către persoana prejudiciată a despăgubirii la care este îndreptățită în baza asigurării obligatorii RCA, întrucât reduce considerabil din timpul alocat procurării documentelor necesare pentru deschiderea dosarelor de daune, cerute de legislația în vigoare și contractele de asigurare.

În vederea protejării intereselor asiguraților, CSA s-a preocupat și de informarea publică cu privire la procedura de constatare amiabilă de accident.

B. Auditul statutar al situațiilor financiare ale societăților de asigurare

Perioada imediat următoare va aduce schimbări majore și de substanță a modului de abordare a supravegherii, controlului și măsurilor de natură prudențială pe care autoritățile de supraveghere sunt chemate să le întreprindă de așa manieră încât noul concept Solvency II, precum și reglementările contabile în domeniu să poată fi implementate fără a afecta activitatea societăților de asigurare din România în special, sau piața financiară în care acestea acționează.

În acest context, în 2008 a fost înregistrată o evoluție importantă în plan legislativ, și anume emiterea O.U.G. nr.90/2008 privind auditul statutar al situațiilor financiare anuale și al situațiilor financiare anuale consolidate, aprobată cu modificări și completări prin Legea nr. 278/2008.

Aceste acte normative au fost adoptate în scopul: transpunerii Directivei 2006/43/CE, realizării unei abordări armonizate a auditului statutar la nivelul Uniunii Europene, asigurării conformității auditului statutar din România cu cerințele directivelor europene, prin revizuirea permanentă a legislației în domeniu, precum

și al creării unui sistem de supraveghere publică pentru auditorii statutari și firmele de audit în baza principiilor europene.

În consecință, CSA a emis Ordinul nr.22/2008 pentru aprobarea Normelor privind cerințele de informare și de raportare referitoare la auditul statutar al situațiilor financiare ale societăților de asigurare/reasigurare.

Aceste norme preiau în legislația națională specifică asigurărilor noile reglementări europene în materie, abrogând implicit Normele aplicabile până la acea dată, respectiv normele puse în aplicare prin Ordinul CSA nr. 113.105/2006.

Principalele elemente de noutate aduse de normele puse în aplicare prin Ordinul CSA nr.22/2008 se referă la: definirea unor termeni în conformitate cu prevederile Directivei 2006/43/CE; obligativitatea constituirii comitetului de audit la nivelul fiecărei societăți; modificări cu privire la cerințele de raportare; completări cu privire la condițiile pe care trebuie să le îndeplinească actuarii din echipa de audit.

Modificările legislative în domeniul auditului statutar al societăților de asigurare/reasigurare contribuie la întărirea capacității și misiunii de audit a auditorilor statutari aprobați de CSA, precum și la creșterea eficienței activității de supraveghere și control a asiguraților. Astfel, se realizează o evaluare amplă a situațiilor financiare ale asiguraților/reasiguraților autorizați în condițiile legii și se creează posibilitatea ca, prin rapoartele de audit statutar emise și înaintate CSA, să se ofere o mai mare încredere în informațiile contabile ale asiguraților/reasiguraților pe care aceștia le prezintă în situațiile financiare anuale și/sau consolidate.

Concomitent, aceste modificări legislative oferă și posibilitatea de a obține o evaluare completă a performanței politicilor manageriale ale asiguraților, a indicatorilor de solvabilitate, lichiditate, a activelor admise să acopere rezervele tehnice brute, a controlului și auditului intern, precum și a programelor de reasigurare derulate pe parcursul activității de către asigurați.

C. Alte reglementări și decizii

În decembrie 2008, CSA a hotărât înființarea instituției de educație profesională Institutul de Management în Asigurări (IMA), având drept scop asigurarea calificării, pregătirii continue, perfecționării și specializării profesionale în domeniile asigurărilor, activităților conexe asigurărilor sau similare cu această activitate, precum și al managementului riscului financiar.

Înființat ca Fundație, Institutul a capătat o nouă legitimitate prin aprobarea de către Parlament a O.U.G. nr.117/2007 pentru modificarea Legii nr.32/2000, în care se stipulează ca atribuție a Consiliului CSA înființarea și coordonarea Institutului de Management în Asigurări, persoană juridică de drept privat, non-profit.

Principalul obiectiv al IMA este de a asigura în mod unitar pregătirea, perfecționarea și specializarea profesională a persoanelor care lucrează în domeniul asigurărilor. Totodată, IMA va atesta și coordona activitatea de calificare profesională a persoanelor care își manifestă intenția de a lucra în acest domeniu, în activi-



tăți conexe asigurarilor sau în domenii similare cu cel al asigurarilor. Astfel, fundația asigură, cu avizul prealabil al Consiliului CSA, îndeplinirea atribuțiilor de atestare, stabilite în conformitate cu prevederile lit. h³), art.5 din Legea nr. 32/2000, cu modificările și completările ulterioare, precum și cu normele emise în aplicarea acestei legi.

Structura departamentală a IMA cuprinde:

- Centrul de atestare a calificării și de pregătire profesională continuă a intermediarilor în asigurări și în domenii similare cu cel al asigurarilor;
- Centrul de pregătire și perfecționare profesională în asigurări, în activități conexe asigurarilor și în domenii similare cu cel al asigurarilor;
- Centrul de pregătire în management;
- Centrul de cercetare științifică, documentare și publicistică în asigurări și în domenii similare cu cel al asigurarilor.

Institutul va beneficia de aportul unor specialiști din domeniul asigurarilor și cel financiar-bancar, cadre didactice din învățământul superior, experți din sistemul de perfecționare profesională, cercetători care își vor aduce contribuția la buna desfășurare a activității institutului. De asemenea, va colabora și cu specialiști, experți, lectori și cercetători străini, pe baza unor acorduri cu institute similare, organisme internaționale sau contracte personale.

Nu în ultimul rând, se menționează emiterea în anul 2008 a Legii nr.260/2008 privind asigurarea obligatorie a locuințelor împotriva cutremurelor, alunecărilor de teren sau inundațiilor. Inițiată de Ministerul Interne-

lor și Reformei Administrative, legea prevede obligația persoanelor fizice și juridice de a-și asigura toate construcțiile cu destinația de locuință, din mediul urban sau rural, aflate în proprietatea acestora și înregistrate în evidențele organelor fiscale, împotriva dezastrelor naturale așa cum acestea sunt definite de lege.

În temeiul acestei legi, coroborate cu dispozițiile Legii nr.32/2000, cu modificările și completările ulterioare, CSA a emis o serie de norme tehnice privind asigurarea obligatorie a locuințelor prin care sunt detaliate aspecte privind: autorizarea asigurătorilor pentru încheierea acestei forme de asigurare, forma și clauzele cuprinse în contractul de asigurare, constatarea, evaluarea și lichidarea daunelor ș.a.

1.3.2. Stabilitatea financiară și reacții la declanșarea crizei financiare

Evoluțiile din ultimii ani ale sistemului financiar din România au determinat autoritățile de reglementare și supraveghere a sectoarelor componente ale pieței financiare să coopereze pentru a asigura transparența și integritatea sistemului financiar și a piețelor sale componente, respectarea cadrului legal aplicabil, precum și lărgirea cadrului național de stabilitate financiară.

Astfel, este deja cunoscut faptul ca în 2006, BNR, CNVM și CSA au semnat un protocol de cooperare în vederea promovării stabilității sistemului financiar în ansamblu și pe componentele sale, act la care, ulterior, a aderat și CSSPP.

Pentru întărirea cooperării între autoritățile naționale în ceea ce privește acțiunile de prevenire, evaluare și gestionare a potențialelor probleme cu impact sistemic, precum și pentru alinierea României la cerințele Uniunii Europene referitoare la managementul crizelor financiare, în 2007, cele patru autorități de reglementare și supraveghere menționate, precum și Ministerul Economiei și Finanțelor au înființat Comitetul Național pentru Stabilitate Financiară (CNSF).

Documentul care prevede înființarea CNSF este Acordul între Ministerul Economiei și Finanțelor, Banca Națională a României, Comisia Națională a Valorilor Mobiliare, Comisia de Supraveghere a Asigurărilor și Comisia de Supraveghere a Sistemului de Pensii Private pentru cooperare în domeniul stabilității financiare și al gestionării crizelor financiare, semnat la data de 31 iulie 2007.

Obiectivul central al acestui Comitet constă în asigurarea stabilității sistemului financiar, prin promovarea unui schimb de informații permanent și eficient între autoritățile membre, precum și prin evaluarea, prevenirea și, după caz, gestionarea situațiilor de criză financiară la nivelul instituțiilor financiare individuale, a grupurilor financiare sau a pieței financiare în ansamblu. Se menționează faptul că acțiunile de cooperare în cadrul Acordului se desfășoară fără a se prejudicia competențele și responsabilitățile autorităților semnatare, care decurg din prevederile legislației în vigoare în baza cărora acestea își desfășoară activitatea.

În subordinea CNSF funcționează 5 subcomitete tehnice specializate, ce acoperă diferite obiecte de activitate. Aceste subcomitete sunt formate din specialiști din cadrul tuturor autorităților membre, fiind desemnate de către CNSF să realizeze diferite lucrări și studii necesare evaluării periodice a sistemului financiar, precum și diferite raportări internaționale ce revin României în calitate sa de stat membru al Uniunii Europene.

Totodată, la data de 1 iunie 2008, a intrat în vigoare Acordul de cooperare între autoritățile de supraveghere financiară, băncile centrale și ministerele de finanțe din Uniunea Europeană privind stabilitatea financiară transfrontalieră. Din partea României, acordul respectiv a fost semnat de către BNR, MEF, CNVM, CSA și CSSPP. Acest acord a înlocuit Acordul de cooperare dintre autoritățile de supraveghere bancară, băncile centrale și ministerele de finanțe din țările Uniunii Europene în domeniul situațiilor de criză financiară, care a fost semnat în anul 2005.

CSA a participat la lucrările CNSF, atât la nivel de conducere, cât și la nivel de experți membri ai subcomitetelor tehnice de lucru constituite în cadrul Comitetului. Prin colaborarea părților semnatare ale Acordului, în 2008 au fost desfășurate o serie de activități legate de colectarea de indicatori statistici necesari raportărilor financiare ale României către Banca Centrală Europeană și Fondul Monetar Internațional, precum și de elaborarea Raportului național de stabilitate financiară.

Imediat după apariția primelor informații legate de criza americană, în septembrie 2008, CSA a luat totodată o serie de măsuri pentru protejarea intereselor

asiguraților și menținerea stabilității financiare a pieței românești de asigurări, prin diminuarea potențialelor riscuri de contagiune și întărirea supravegherii prudentiale exercitate asupra asiguraților.

Măsurile luate de CSA au constatat în:

- monitorizarea îndeaproape a evoluțiilor piețelor financiare internaționale și intensificarea schimbului de informații cu autoritățile similare din statele membre, în cadrul întâlnirilor grupurilor de lucru CEIOPS și a Comitetelor de Coordonare pentru grupurile de asigurări;
 - modificarea reglementărilor CSA referitoare la activele care acoperă rezervele tehnice, în sensul creșterii calității dispersiei lor și introducerii obligației societăților de asigurare de a lua în considerare valoarea cea mai mică dintre valoarea contabilă și valoarea de piață a activelor evaluate. De asemenea, s-a introdus prevederea conform căreia activele lichide luate în considerare la determinarea coeficientului de lichiditate să fie evaluate la valoarea lor de piață;
 - monitorizarea tranzacțiilor societăților care sunt parte a unor grupuri internaționale importante;
 - solicitarea unor raportări mai detaliate și mai frecvente de către societățile de asigurare cu privire la indicatorii specifici care arată capacitatea acestora de a-și onora obligațiile față de asigurați, astfel încât să fie posibilă identificarea mai din timp a eventualelor probleme generate de riscul de piață și, în consecință, o reacție mai rapidă în luarea măsurilor;
 - pe fondul creșterii daunalității la asigurările auto, au fost modificate reglementările CSA privind asigurările obligatorii RCA în sensul limitării comisioanelor pentru intermediari și a reducerilor ce pot fi acordate, astfel încât asigurații să poată să aloce o valoare mai mare din tariful de primă pentru acoperirea primei de risc;
 - în sectorul asigurărilor de viață, s-au solicitat societăților de asigurare raportări lunare privind răscumpărările de polițe, date care să permită o evaluare a impactului contextului economic asupra comportamentului consumatorilor;
 - diminuarea cotelor de contribuție datorate legal de asigurați și brokeri, cu aplicabilitate de la 1 ianuarie 2009, pentru:
 - taxa de funcționare (reducere de la 0,5% la 0,4%);
 - contribuția aferentă activității de asigurări obligatorii RCA (reducere de la 1,25% la 1,10%);
 - contribuția la Fondul de Protecție a Victimelor Străzii (reducere de la 1,5% la 0,5%).
 - în vederea consolidării încrederii populației, au fost menținute cotele de participare a societăților de asigurare la Fondul de Garantare (respectiv de 0,3% pentru asigurările de viață și 0,8% pentru asigurările generale).
- Indicatorii specifici activității de asigurare arată că influența crizei economico-financiare asupra pieței românești de asigurări a fost relativ redusă în 2008. S-a constatat astfel o creștere a răscumpărilor de asigurări de viață, înseosebi în cazul polițelor de tip unit-linked, ale căror randamente sunt în scădere în ultimii ani, însă ponderea acestora în total contracte este considerată nesemnificativă.

1.3.3. Negocierea Directivei Solvency II și participarea României la Studiul Cantitativ de Impact QIS4

Datorită nevoii de creare a unui cadru modern de supraveghere a asigurarilor, aplicabil în mod unitar în statele membre ale Uniunii Europene, în toamna anului 2004, Comisia Europeană a propus Comitetului European al reglementatorilor și supraveghetorilor din domeniul asigurarilor și pensiilor ocupaționale (EIOPC) un proiect de modificare, completare și consolidare a 14 directive, cunoscut sub denumirea de Directiva cadru Solvency II.

Textul proiectului de Directivă cadru Solvency II a fost publicat de către Comisia Europeană în data de 10 iulie 2007, în vederea dezbaterii publice a acestuia.

Cele mai importante caracteristici ale regimului de solvabilitate Solvency II sunt:

- caracterul bazat pe risc: cerințele de capital sunt legate de profilul de risc al asiguratorului supravegheat;
- evaluarea activelor și pasivelor în funcție de valoarea de piață;
- permite în mod explicit utilizarea modelelor interne pentru calcularea cerințelor de capital;
- urmărește o abordare bazată pe bilanțul total, fiind luate în calcul toate activele și pasivele;
- limitele cantitative ale investițiilor sunt înlocuite cu limite interne stabilite de către societate, printr-o abordare prudentială și cu respectarea cerințelor de capital pentru solvabilitate (SCR);
- este structurat pe 3 piloni, astfel: Pilonul I - Cerințe cantitative (care se referă la evaluarea activelor și pasivelor, rezervele tehnice, fondurile proprii, cerințele de capital pentru solvabilitate, cerințele minime de capital, reguli de investire ș.a.), Pilonul II – Cerințe calitative și de supraveghere și Pilonul III – Cerințe de raportare și informarea consumatorilor.

Observator al EIOPC din aprilie 2005, CSA a avut posibilitatea să participe la lucrările grupului de lucru EIOPC pentru Directiva Solvency II, fapt care i-a permis să cunoască din timp conținutul proiectului și principalele modificări ce se aveau în vedere pentru introducerea noului regim de solvabilitate.

Experiența acumulată în perioada 2005-2007, precum și legăturile stabilite cu reprezentanții statelor membre ale Uniunii Europene au permis ulterior României, prin CSA, să joace un rol activ în procesul de negociere a directivei, îndeosebi în 2008.

În acest context, se remarcă contribuția României, alături de alte state, în negocierea uneia dintre cele mai controversate propuneri din proiectul de directivă: suportul într-un grup de asigurări (GA).

Prima acțiune în acest sens a fost inițiată în luna mai 2008, când reprezentanții a opt state UE (Austria, Bulgaria, Luxemburg, Polonia, România, Slovacia, Spania și Ungaria), membri ai grupului de lucru pentru Solvency II, au transmis Președinției slovene a Consiliului UE, domnului Karel van Hulle (Comisia Europeană) și miniștrilor de finanțe ai statelor mai sus menționate o

scrisoare prin care atrăgeau atenția asupra efectelor negative ale menținerii în directivă a propunerii privind suportul într-un GA.

Astfel, se atrăgea atenția asupra faptului că, prin menținerea suportului într-un GA, va rezulta un sistem în care supraveghetorul din statul membru de origine al GA va dobândi puteri discreționare, în timp ce supraveghetorul din statul membru gazdă i se vor diminua, printr-un artificiu juridic, competența și autoritatea de intervenție în caz de criză asupra entităților care fac parte dintr-un GA.

În pofida acestui demers, în data de 07 iulie 2008, Comisia Europeană a făcut public proiectul Directivei Solvency II care includea și propunerea contestată de cele opt state membre. Data a coincis cu începutul Președinției franceze a Consiliului UE. În aceeași perioadă proiectul Directivei Solvency II a fost dezbătut în cadrul ECON (Comisia de Afaceri Economice și Monetare din cadrul Parlamentului European). Propunerea privind suportul într-un GA a fost considerată fezabilă de către parlamentarii din cadrul ECON, având o puternică susținere din partea raportorului pentru piața internă, parlamentarul britanic Peter Skinner.

Cu toate acestea, poziția celor 8 state a fost în scurt timp adoptată de încă alte 4 state (Estonia, Grecia, Lituania și Slovenia) și împreună au continuat să elaboreze numeroase documente prin care solicitau eliminarea din textul Directivei Solvency II a suportului într-un GA, considerând că acesta are multe lacune și inadverențe.

De altfel, modalitățile diferite în care state membre care susțineau acest regim (Belgia, Germania, Olanda, Marea Britanie) au fost nevoite să acționeze ca urmare a declanșării crizei mondiale actuale au demonstrat că poziția susținută de cele 12 state era corectă.

Demersurile României și ale celor 11 state în acest sens au avut rezultatele așteptate, din textul directivei aprobate de Parlamentul European, în data de 22 aprilie 2009, și de Consiliul ECOFIN, în data de 05 mai 2009, fiind eliminat suportul într-un grup de asigurare.

În cadrul proiectului Solvency II, la cererea Comisiei Europene, CEIOPS a derulat în ultimii ani o serie de studii cantitative de impact (QIS), care reprezintă simulări derulate de asiguratorii din statele membre, pe bază de voluntariat, a impactului cerințelor propuse în cadrul regimului de solvabilitate II asupra resurselor financiare proprii.

În aprilie 2008, CEIOPS a lansat a patra rundă a Chestionarului privind Studiul cantitativ de impact (QIS4), la care România a participat în premieră.

Conform raportului final privind derularea QIS4 la nivel european, făcut public în cadrul Conferinței Anuale a CEIOPS din noiembrie 2008, exercițiul a fost considerat un succes. Aceasta deoarece la QIS4 au participat un număr impresionant de societăți de asigurare și reasigurare din toate cele 30 state ale Spațiului Economic European (1412 companii de asigurare și 111 grupuri de asigurare), structura de bază a Solvency II fiind primitiv pozitiv.

Pentru pregătirea participării pieței românești



la exercițiu, CSA a mobilizat experții proprii din diferite departamente care au instruit asigurătorii cu privire la cerințele QIS4.

În cadrul exercițiului QIS4 derulat de România, au transmis informații Comisiei de Supraveghere a Asigurărilor 27 de asigurători, dintr-un total de 42 autorizați să funcționeze la nivelul anului 2007. Din aceștia, 18 au trimis atât informații cantitative, cât și calitative, iar restul de 9 au transmis doar date cantitative.

După analiza atentă a tuturor informațiilor transmise, CSA a decis ca numai 7 societăți să fie incluse în Raportul României pentru QIS4, deoarece formularele depuse de acestea conțineau toate datele solicitate conform specificațiilor tehnice ale exercițiului. Aceste 7 societăți subscriu practic 51,4% din valoarea agregată la nivel de piață a primelor brute din asigurări generale și constituie 59,7% din totalul rezervelor tehnice brute pentru asigurările de viață.

Pentru evaluarea rezultatelor exercițiului QIS4, au fost analizați mai mulți parametri precum: impactul asupra bilanțului contabil, impactul financiar generat de noile cerințe de adecvare a capitalului, cerințele de capital minim (MCR) și modelele interne pentru calculul cerințelor de capital pentru solvabilitate (SCR).

Având în vedere reprezentativitatea societăților luate în considerare și rezultatele studiului, se estimează că impactul Solvency II asupra activelor bilanțiere ale majorității societăților de asigurare din România nu va fi unul major. De asemenea, este de așteptat să aibă loc o reducere a valorii rezervelor tehnice, îndeosebi în cazul activității de asigurări de viață, și, implicit, o creștere a capitalurilor proprii.

Pe baza rezultatelor agregate ale studiului, care a avut în vedere datele pentru 2007, s-a estimat că deși cerințele de capital pentru solvabilitate (SCR) vor crește în viitorul regim de solvabilitate, numărul societăților care ar putea fi nevoite să își majoreze capitalul, pentru a acoperi cerințele de capital pentru solvabilitate (SCR) și cerințele de capital minim (MCR), nu este semnificativ.

De asemenea, s-a apreciat că un impact mai mare al Solvency II ar putea poate fi înregistrat în cazul societăților considerate medii în accepțiunea specificațiilor tehnice ale QIS4. Potrivit acestor specificații tehnice, o societate este considerată medie atunci când raportează

ză prime brute subscrise între 100 – 1000 milioane euro, pentru asigurătorii de asigurări generale, respectiv rezerve tehnice brute cuprinse între 1000 – 10000 milioane euro, pentru asigurătorii de viață.

La nivelul anului 2007, pe piața românească existau 42 de societăți autorizate de CSA, din care 35 mici și 7 medii, conform criteriilor de încadrare prevăzute în specificațiile tehnice ale QIS4.

Concluziile raportului CEIOPS la nivel european privind QIS4 reflectă, în linii generale, aceleași tendințe ca ale pieței românești de asigurări în ceea ce privește impactul asupra bilanțului și creșterea cerințelor de capital.

1.3.4. Seminarii internaționale CEIOPS și IAIS organizate de CSA

Având în vedere faptul că Directiva Solvency II a rămas, în cursul anului 2008, subiectul care a suscitat cel mai mare interes în domeniul asigurărilor, Comisia de Supraveghere a Asigurărilor a fost în acest an gazda a două seminarii internaționale având ca tematică noul cadru de reglementare Solvency II.

Seminarul Regional CEIOPS privind Solvency II

La propunerea lansată de Comitetul European al Supraveghetorilor în Asigurări și Pensii Ocupaționale (CEIOPS) încă din 2007, Comisia de Supraveghere a Asigurărilor a găzduit la București, în perioada 12-13 iunie 2008, Seminarul regional CEIOPS privind Solvency II.

Seminarul, primul de acest gen organizat de către CEIOPS în sud-estul Europei, a reunit peste 250 de participanți, reprezentanți ai: Comisiei Europene, Grupului Consultativ Actuarial European, Federației Europene a Asociațiilor Naționale de Asigurări, autorităților de supraveghere a asigurărilor din statele membre ale Uniunii Europene și alte state din regiune, ai industriei europene de asigurări, precum și alte personalități direct interesate în domeniu.

Acest Seminar s-a desfășurat într-un moment în care piața asigurărilor din Uniunea Europeană se apropia de finalizarea negocierilor pentru stabilirea variantei finale a Directivei cadru Solvency II, fiind implicată totodată în desfășurarea studiului de impact cantitativ QIS4.

Participanții au beneficiat de prezența unor lec-tori cu o importantă experiență în domeniul asigurări-lor, care au subliniat, pe parcursul celor trei sesiuni de discuții, importanța deosebită a noului regim de supra-veghere Solvency II, precum și provocările pe care ace-sa le va aduce pentru supraveghetorii și pentru compa-niile de asigurare din Uniunea Europeană: elaborarea unor modele interne adecvate, revizuirea procesului de supraveghere, colectarea de date suficiente și calitative pentru calcularea capitalului și rezervelor tehnice, dez-voltarea unor structuri puternice de guvernare inter-nă.

Astfel, au susținut prezentări și au răspuns întrebărilor adresate oficiali ai: CEIOPS, grupului de lucru pri-vind serviciile financiare din cadrul Consiliului Euro-pean, Comisiei Europene, Groupe Consultatif Actuarial Européen, Association of Mutual Insurers and Insuran-ce Cooperatives in Europe (AMICE), Comité Européen des Assurances (CEA). Au generat dezbateri, totodată, experți din cadrul colectivului de redactare a proiectu-lui Directivei cadru Solvency II, precum și reprezentanți ai unor companii de asigurare din regiune.

Seminarul s-a bucurat de un real succes în rândul participanților și a creat pentru CSA noi oportunități de colaborare cu autoritățile de supraveghere europene și organisme ale Uniunii Europene.

Oficialii CEIOPS au apreciat că acest seminar a fost un succes, subliniind faptul că vor fi obligați să muncească din greu pentru a menține aceeași calitate și la următoarele evenimente ale CEIOPS.

Seminarul Regional IAIS privind noile cerințe de solvabilitate (Solvency II)

Seminarul a fost organizat în perioada 29-31 oc-tombrie 2008, fiind primul seminar desfășurat în țara noastră sub egida Asociației Internaționale a Suprave-ghetorilor în Asigurări (IAIS).

Evenimentul a avut ca scop diseminarea informațiilor privind ultimele evoluții ale proiectului Sol-vency II și a reprezentat totodată continuarea eforturilor CSA de instruire profesională a personalului propriu și a personalului din companiile de asigurare, în vederea implementării viitorului regim de solvabilitate.

Pe parcursul celor trei zile de dezbateri, au susținut prezentări reprezentanții IAIS, CSA, Autorității de Supraveghere Financiară din Polonia, De Neder-lansche Bank, Allianz-Tiriac, Ernst&Young, Milliman Consultants&Actuaries, oferind participanților mai mul-te unghiuri de abordare a subiectelor în dezbateri.

Principalele subiecte dezbătute cu ocazia acestui eveniment au fost:

- Cadru IAIS pentru supravegherea asigurarilor, prin-cipiile dezvoltate, activitățile desfășurate în domeniul solvabilității și etapele următoare ale proiectului;
- Abordări bazate pe risc ale solvabilității: abordarea ba-zată pe risc, rolul managementului riscului și a culturii riscului în industria asigurărilor, provocări cantitative și calitative în managementul riscului;
- Solvency II: teste de stres, model interne, calcularea cerințelor minime de capital (MCR) și a cerințelor de ca-

pital pentru solvabilitate (SCR);

- Evaluarea riscului: calcularea riscului asociat primelor și a riscului asociat rezervelor, riscul de dobândă, riscul de catastrofă;

- Rezultatele preliminare ale studiului cantitativ de im-pact QIS4;

- Solvabilitatea și supravegherea grupurilor de asigurări: ultimele evoluții ale proiectului Solvency II din această perspectivă, abordarea solvabilității grupurilor, elabora-rea de standarde internaționale privind solvabilitatea și supravegherea la nivel de grup – aspect și provocări, as-pecte legate de supravegherea de către statul de origi-ne și statul gazdă, cooperarea și schimbul de informații între autoritățile de supraveghere;

- Managementul activelor și pasivelor: tehnici de ma-nagement, strategii privind activele și pasivele pentru atingerea obiectivelor financiare, analize financiare în dinamică, standarde internaționale și cerințe minime privind managementul activelor și pasivelor;

- Schimbarea filosofiei de supraveghere spre una bazată pe riscuri: noi modele de control la sediu (on-site), me-todologii noi de evaluare a asigurătorilor, rolul testelor de stres, analiza riscului, audit și control intern, validarea modelelor interne, perfecționare profesională;

- Supraveghere prudențială pe baza raportărilor (off-si-te): identificarea riscurilor, cerințe de raportare, indica-tori de avertizare timpurie.

Evenimentul a reunit peste 100 de participanți, reprezentanți ai societăților de asigurare din România și ai autorităților de supraveghere din 13 state europene, eprezentanții IAIS apreciind că scopul propus al semina-rului a fost atins.



Capitolul 2

Activitatea Comisiei de Supraveghere a Asigurărilor

2.1. Activitatea de reglementare

În anul 2008, Comisia de Supraveghere a Asigurărilor a elaborat și publicat următoarele norme specifice domeniului asigurărilor, puse în aplicare prin Ordin al președintelui CSA:

• **Ordinul nr.19/2008**, din 19/02/2008, pentru aprobarea Precizărilor privind încheierea exercițiului financiar 2007 pentru societățile din domeniul asigurărilor (*Publicat în Monitorul Oficial al României, Partea I, nr.141 din 25/02/2008*);

• **Ordinul nr.1/2008**, din 04/03/2008, pentru punerea în aplicare a Normelor privind Fondul de protecție a victimelor străzii (*Publicat în Monitorul Oficial al României, Partea I, nr.287 din 14/04/2008*);

~ ordinul abrogă Normele privind Fondul de protecție a victimelor străzii, puse în aplicare prin Ordinul președintelui Comisiei de Supraveghere a Asigurărilor nr.113127/2006, publicat în Monitorul Oficial al României, Partea I, nr.733 din 28/08/2006;

~ normele au fost elaborate în baza art. 251 din Legea nr. 32/2000 privind activitatea de asigurare și supravegherea asigurărilor, cu modificările și completările ulterioare, în concordanță cu prevederile Acordului Multilateral la care România a devenit parte de la data de 01/08/2007.

• **Ordinul nr.2/2008**, din 25/03/2008, privind abrogarea Ordinului președintelui Comisiei de Supraveghere a Asigurărilor nr.14/2007 pentru completarea Normelor privind metodologia de calcul și evidență a rezervelor tehnice minime pentru activitatea de asigurări generale, puse în aplicare prin Ordinul președintelui Comisiei de Supraveghere a Asigurărilor nr.3.109/2003 (*Publicat în Monitorul Oficial al României, Partea I, nr.251 din 31/03/2008*);

• **Ordinul nr.3/2008**, din 24/04/2008, pentru punerea în aplicare a Normelor privind metodologia de calcul al marjei de solvabilitate de care dispune asigurătorul care practică asigurări generale, al marjei de solvabilitate minime și al fondului de siguranță (*Publicat în Monitorul Oficial al României, Partea I, nr.346 din 06/05/2008*);

• **Ordinul nr.4/2008**, din 24/04/2008, pentru punerea în aplicare a Normelor privind metodologia de calcul al marjei de solvabilitate de care dispune asigurătorul care practică asigurări de viață, al marjei de solvabilitate minime și al fondului de siguranță (*Publicat în Monitorul Oficial al României, Partea I, nr.346 din 06/05/2008*);

• **Ordinul nr.5/2008**, din 24/04/2008, pentru punerea în aplicare a Normelor privind autorizarea și supravegherea reasigurătorilor (*Publicat în Monitorul Oficial al României, Partea I, nr.351 din 07/05/2008*);

• **Ordinul nr.6/2008**, din 10/06/2008, privind modifica-

rea și completarea anexei la Ordinul președintelui Comisiei de Supraveghere a Asigurărilor nr.5/2008 pentru punerea în aplicare a Normelor privind autorizarea și supravegherea reasigurătorilor (*Publicat în Monitorul Oficial al României, Partea I, nr.436 din 11/06/2008*);

• **Ordinul nr.7/2008**, din 03/06/2008, pentru modificarea și completarea Normelor privind metodologia de calcul și evidență a rezervelor tehnice minime pentru activitatea de asigurări generale, puse în aplicare prin Ordinul președintelui Comisiei de Supraveghere a Asigurărilor nr.3.109/2003 (*Publicat în Monitorul Oficial al României, Partea I, nr.465 din 23/06/2008*);

• **Ordinul nr.8/2008**, din 16/06/2008, pentru punerea în aplicare a Normelor privind asigurarea obligatorie de răspundere civilă pentru prejudicii produse prin accidente de vehicule (*Publicat în Monitorul Oficial al României, Partea I, nr.500 din 03/07/2008*);

~ ordinul abrogă Normele privind asigurarea obligatorie de răspundere civilă pentru prejudicii produse prin accidente de vehicule, puse în aplicare prin Ordinul președintelui Comisiei de Supraveghere a Asigurărilor nr.11/2007, publicat în Monitorul Oficial al României, Partea I, nr. 686 din 09/10/2007;

~ normele actualizează nivelul minim al limitelor de despăgubire pentru pagube materiale, vătămări corporale și decese, inclusiv pentru prejudicii fără caracter patrimonial produse în unul și același accident de vehicule înmatriculate/înregistrate în România, pentru anii 2009 și 2010.

• **Ordinul nr.9/2008**, din 17/06/2008, pentru punerea în aplicare a Normelor privind supravegherea suplimentară a societăților de asigurare/reasigurare care fac parte dintr-un grup de asigurare/reasigurare (*Publicat în Monitorul Oficial al României, Partea I, nr.460 din 19/06/2008*);

• **Ordinul nr.10/2008**, din 17/06/2008, pentru punerea în aplicare a Normelor privind asigurările de credite (*Publicat în Monitorul Oficial al României, Partea I, nr.460 din 19/06/2008*);

• **Ordinul nr.11/2008**, din 07/07/2008, pentru aprobarea Sistemului de raportare contabilă la 30 iunie 2008 a societăților comerciale de asigurare, de asigurare-reasigurare și de reasigurare, precum și a brokerilor de asigurare/reasigurare (*Publicat în Monitorul Oficial al României, Partea I, nr.536 din 16/07/2008*);

• **Ordinul nr.12/2008**, din 10/07/2008, pentru punerea în aplicare a Normelor privind procedura de întocmire și eliberare a documentului de introducere în reparație a vehiculelor (*Publicat în Monitorul Oficial al României, Partea I, nr.556 din 23/07/2008*);

~ elaborate în concordanță cu legislația națională privind circulația pe drumurile publice și legislațiile statelor membre ale Uniunii Europene, aceste norme dau

posibilitatea, de la 1 ianuarie 2009, asiguraților Casco să se adreseze asigurătorilor lor în vederea obținerii documentelor de introducere în reparație a vehiculelor asigurate în cazul producerii unor daune materiale la acestea;

~ în acest sens, în cazul producerii unor daune materiale la vehiculul deținut în proprietate/utilizare, asiguratul înștiințează asigurătorul Casco în condițiile prevăzute la art.79, alin.(2), lit.b), art.80, alin.(2) și la art. 801 din Ordonanța de urgență a Guvernului nr.195/2002 privind circulația pe drumurile publice, republicată, cu modificările și completările ulterioare, iar asigurătorul tipărește/emite/eliberează asiguratului documentul pentru introducerea în reparație a vehiculului;

~ normele prevăd obligația asigurătorilor ori a societăților specializate și mandatate pentru servicii de constatare și lichidare a daunelor de a desemna personalul cu atribuții în constatarea, soluționarea dosarelor de daună și eliberarea documentelor de introducere în reparație a vehiculelor.

• **Ordinul nr.13/2008**, din 16/09/2008, pentru modificarea Normelor privind Fondul de protecție a victimelor străzii, puse în aplicare prin Ordinul președintelui Comisiei de Supraveghere a Asigurarilor nr.1/2008 (*Publicat în Monitorul Oficial al României, Partea I, nr.686 din 08/10/2008*);

• **Ordinul nr.14/2008**, din 30/10/2008, pentru modificarea și completarea Normelor nr.1/01 privind cuantumul și termenul de plată a taxei de funcționare datorate de asigurători și brokerii de asigurare, aprobate prin Ordinul președintelui Comisiei de Supraveghere a Asigurarilor nr.1/2001 (*Publicat în Monitorul Oficial al României, Partea I, nr.743 din 03/11/2008*);

• **Ordinul nr.15/2008**, din 30/10/2008, pentru punerea în aplicare a Normelor privind cotele procentuale pentru contribuția asigurătorilor la Fondul de garantare pe anul 2009 (*Publicat în Monitorul Oficial al României, Partea I, nr.743 din 03/11/2008*);

• **Ordinul nr.16/2008**, din 30/10/2008, pentru modificarea Normelor privind cota procentuală pentru contribuția asigurătorilor la Fondul de protecție a victimelor străzii pentru anul 2008, puse în aplicare prin Ordinul președintelui Comisiei de Supraveghere a Asigurarilor nr.15/2007 (*Publicat în Monitorul Oficial al României, Partea I, nr.743 din 03/11/2008*);

~ acesta stabilește că, începând cu data de 1 ianuarie 2009, contribuția asigurătorilor care practică asigurarea obligatorie de răspundere civilă pentru prejudicii produse prin accidente de vehicule la Fondul de protecție a victimelor străzii este de 0,5% din volumul primelor brute încasate pentru această asigurare, fiind diminuată cu 1 punct procentual față de anul 2008.

• **Ordinul nr.17/2008**, din 05/11/2008, pentru modificarea și completarea Normelor privind activele admise să acopere rezervele tehnice brute pentru asigurătorul care practică activitatea de asigurări generale, dispersia activelor admise să acopere rezervele tehnice brute, precum și coeficientul de lichiditate, puse în aplicare prin Ordinul președintelui Comisiei de Supraveghere a Asigurarilor nr.113.130/2006 (*Publicat în Monitorul Ofici-*

al al României, Partea I, nr.762 din 11/11/2008);

• **Ordinul nr.18/2008**, din 05/11/2008, pentru modificarea și completarea Normelor privind rezervele tehnice pentru asigurările de viață, activele admise să le acopere și dispersia activelor admise să acopere rezervele tehnice brute, puse în aplicare prin Ordinul președintelui Comisiei de Supraveghere a Asigurarilor nr.113.131/2006 (*Publicat în Monitorul Oficial al României, Partea I, nr.762 din 11/11/2008*);

• **Ordinul nr.20/2008**, din 07/11/2008, pentru punerea în aplicare a Normelor privind asigurarea obligatorie de răspundere civilă pentru prejudicii produse prin accidente de vehicule (*Publicat în Monitorul Oficial al României, Partea I, nr.762 din 11/11/2008*);

~ ordinul face parte din seria de măsuri luate de Comisia de Supraveghere a Asigurarilor în contextul crizei financiare internaționale și abrogă Ordinul președintelui Comisiei de Supraveghere a Asigurarilor nr.8/2008 pentru punerea în aplicare a Normelor privind asigurarea obligatorie de răspundere civilă pentru prejudicii produse prin accidente de vehicule, publicat în Monitorul Oficial al României, Partea I, nr.500 din 03/07/2008;

~ normele diminuează cota de contribuție datorată de asigurătorii care practică asigurare obligatorie de răspundere civilă pentru prejudicii produse prin accidente de vehicule, de la 1,25% la 1,10% din primele brute încasate pentru asigurarea obligatorie RCA;

~ totodată normele prevăd faptul că asigurătorii pot aplica reduceri la tarifele de bază de maximum 25%, iar comisioanele acordate pentru activitatea de contractare a acestei asigurări să nu depășească 15% din valoarea primelor încasate;

~ se menționează nivelul minim al limitelor de despăgubire pentru pagube materiale, vătămări corporale și decese, inclusiv pentru prejudicii fără caracter patrimonial produse în unul și același accident de vehicule înmatriculate/înregistrate în România, pentru anii 2010 și 2011;

~ prevede faptul că, de la 1 ianuarie 2010, asigurătorii pot utiliza sistemul bonus-malus pentru stabilirea primei de asigurare RCA, sistem care reprezintă un cumul de criterii generale de ajustare a tarifelor de primă.

• **Ordinul nr.21/2008**, din 18/12/2008, pentru punerea în aplicare a Normelor privind utilizarea formularului Constatare amiabilă de accident (*Publicat în Monitorul Oficial al României, Partea I, nr.876 din 24/12/2008*);

~ ordinul pune în aplicare Normele privind utilizarea formularului de Constatare amiabilă de accident începând cu data de 01 iulie 2009;

~ normele sunt elaborate în aplicarea prevederilor art.8 din Legea nr.136/1995 privind asigurările și reasigurările în România, cu modificările și completările ulterioare, în concordanță cu dispozițiile Ordonanței de urgență a Guvernului nr.195/2002 privind circulația pe drumurile publice, republicată, cu modificările și completările ulterioare;

~ normele prevăd faptul că formularul de Constatare amiabilă de accident va putea fi utilizat în cazul accidentelor produse pe teritoriul României între două vehicule, soldate numai cu daune materiale;

~ se precizează modul de utilizare al formularului de Constatare amiabilă de accident și procedura de stabilire a culpei pentru producerea accidentului, instituind obligația asigurătorilor auto de a încheia un protocol de colaborare în acest sens.

• **Ordinul nr.22/2008**, din 18/12/2008, pentru aprobarea Normelor privind cerințele de informare și de raportare referitoare la auditul statutar al situațiilor financiare ale societăților de asigurare/reasigurare (*Publicat în Monitorul Oficial al României, Partea I, nr.894 din 30/12/2008*);

• **Ordinul nr.23**, din 18/12/2008, pentru punerea în aplicare a Normelor privind autorizarea asigurătorilor pentru încheierea asigurării obligatorii a locuințelor împotriva cutremurelor, alunecărilor de teren sau inundațiilor (*Publicat în Monitorul Oficial al României, Partea I, nr.3 din 05/01/2009*);

• **Ordinul nr.24/2008**, din 22/12/2008, pentru punerea în aplicare a Normelor privind prevenirea și combaterea spălării banilor și a finanțării actelor de terorism prin intermediul pieței asigurărilor (*Publicat în Monitorul Oficial al României, Partea I, nr.12 din 07/01/2009*).

2.2. Activitatea de autorizare

Activitatea de autorizare în domeniul asigurărilor se desfășoară în baza prevederilor Legii nr.32/2000 privind activitatea de asigurare și supravegherea asigurărilor, cu modificările și completările ulterioare, și ale normelor emise în aplicarea acesteia.

În cursul anului 2008, activitatea de autorizare desfășurată de către Comisia de Supraveghere a Asigurărilor a vizat, în principal, următoarele direcții:

- A.** autorizarea societăților de asigurare și/sau reasigurare;
- B.** aprobarea practicării de către societățile de asigurare a unor noi clase de asigurare;
- C.** autorizarea asigurătorilor pentru subscrierea de ris-

curi de catastrofe naturale;

D. aprobarea și avizarea modificărilor aduse actelor constitutive ale societăților de asigurare și/sau reasigurare;

E. aprobare transferuri de portofoliu;

F. aprobarea extinderii desfășurării activității de asigurare pe teritoriul Uniunii Europene, conform libertății de a presta servicii;

G. autorizarea brokerilor de asigurare și/sau reasigurare;

H. aprobarea și avizarea modificărilor aduse actelor constitutive ale brokerilor de asigurare și/sau reasigurare;

I. avizarea agenților de asigurare subordonați;

J. actualizarea bazei de date referitoare la notificările privind intenția asigurătorilor/reasigurătorilor și a intermediarilor în asigurare/reasigurare autorizați în alte state membre ale Uniunii Europene de a desfășura activitate pe teritoriul României.

Modificările actelor constitutive ale operatorilor de pe piața asigurărilor pentru care s-a solicitat aprobare/avizare conform legislației în vigoare s-au referit în principal la:

- constituire și/sau funcționare;
- schimbare sediu social;
- majorare capital social;
- acționari/asociați semnificativi;
- modificare componență acționariat;
- modificări aduse articolelor din Actul Constitutiv;
- persoane semnificative;
- transferuri de portofoliu;
- completarea/restrângerea obiectului de activitate;
- condiții generale de asigurare;
- practicare de noi clase de asigurare;
- subscriere de riscuri de catastrofe naturale;
- schimbare denumire societate;
- înființare/desființare/schimbare sediu, puncte de lucru, agenții sau sucursale.



A. Autorizarea societăților de asigurare și/sau reasigurare

În cursul anului 2008, Comisia de Supraveghere a Asigurarilor a acordat:

- autorizații de constituire societăților: AEGON ASIGURĂRI DE VIAȚĂ S.A., COMPANIA DE ASIGURĂRI REASIGURĂRI EXIM ROMÂNIA S.A., BRD ASIGURĂRI DE VIAȚĂ S.A., și
- autorizații de funcționare societăților: SIGNAL IDUNA ASIGURĂRI DE VIAȚĂ S.A. și AEGON ASIGURĂRI DE VIAȚĂ S.A.

La data de 31.12.2008, dețineau autorizații de funcționare 43 de societăți de asigurare, din care: 11 societăți de asigurări de viață, 20 societăți de asigurări generale și 12 societăți cu activitate compozită (asigurări de viață și asigurări generale).

De asemenea, în cursul anului 2008, au transmis documente în vederea acordării avizului pentru înregistrarea ca asigurător la Oficiul Registrului Comerțului următoarele societăți: ERGO ASIGURĂRI DE VIAȚĂ S.A., CREDIT EUROPE LIFE ASIGURĂRI S.A. și UNIQA ASIGURĂRI DE VIAȚĂ S.A.

B. Aprobarea practicării de către societățile de asigurare a unor noi clase de asigurare

1. ASIGURAREA ROMÂNEASCĂ ASIROM –VIENNA INSURANCE GROUP S.A.: AIII-Asigurări de viață și anuități care sunt legate de fonduri de investiții; B4-Asigurări de mijloace de transport feroviar;

2. CERTASIG – SOCIETATE DE ASIGURARE ȘI REASIGURARE S.A.: B5-Asigurări de mijloace de transport aerian, B6-Asigurări de mijloace de transport maritim, lacustru și fluvial; B11-Asigurări de răspundere civilă pentru mijloace de transport aerian; B12-Asigurări de răspundere civilă pentru mijloace de transport maritim, lacustru și fluvial;

3. CREDIT EUROPE ASIGURĂRI REASIGURĂRI S.A.: B5-Asigurări de mijloace de transport aerian; B11-Asigurări de răspundere civilă pentru mijloace de transport aerian; B18-Asigurări de asistență a persoanelor aflate în dificultate în cursul deplasărilor sau absențelor de la domiciliu ori de la locul de reședință permanentă;

4. GRAWE ROMÂNIA ASIGURARE S.A.: AIII-Asigurări de viață și anuități care sunt legate de fonduri de investiții; B9-Alte asigurări de bunuri; B13-Asigurări de răspundere civilă generală;

5. AIG LIFE ASIGURĂRI ROMÂNIA S.A.: B2-Asigurări de sănătate;

6. ABC ASIGURĂRI - REASIGURĂRI S.A.: B9-Alte asigurări de bunuri.

C. Autorizarea asigurătorilor pentru subscrierea de riscuri de catastrofe naturale

În cursul anului 2008 următoarele societăți de asigurare au prezentat documentații în vederea aprobării subscrierii riscurilor de catastrofe naturale, în cadrul claselor de asigurare menționate.

1. ASIGURARE REASIGURARE ARDAF S.A.: B1-Asigurări de accidente și boală (inclusiv accidentele de muncă și bolile profesionale); B4-Asigurări de mijloace de transport feroviar; B5-Asigurări de mijloace de transport

aerian; B6-Asigurări de mijloace de transport maritim, lacustru și fluvial; B7-Asigurări de bunuri în tranzit; B9-Alte asigurări de bunuri; B16-Asigurări de pierderi financiare;

2. ATE INSURANCE ROMÂNIA S.A.: B8-Asigurări de incendiu și alte calamități naturale;

3. ASIGURAREA ROMÂNEASCĂ ASIROM –VIENNA INSURANCE GROUP S.A.: B4-Asigurări de mijloace de transport feroviar;

4. CREDIT EUROPE ASIGURĂRI REASIGURĂRI S.A.: B5-Asigurări de mijloace de transport aerian;

5. CARPATICA ASIG S.A.: B18-Asigurări de asistență a persoanelor aflate în dificultate în cursul deplasărilor sau absențelor de la domiciliu ori de la locul de reședință permanentă;

6. GRAWE ROMÂNIA ASIGURARE S.A.: B8-Asigurări de incendiu și alte calamități naturale;

7. CERTASIG – SOCIETATE DE ASIGURARE ȘI REASIGURARE S.A.: B5-Asigurări de mijloace de transport aerian; B6-Asigurări de mijloace de transport maritim, lacustru și fluvial.

La data de 31.12.2008, din 43 de societăți autorizate să desfășoare activități de asigurare, 33 aveau aprobare pentru subscrierea riscurilor de catastrofe naturale.

D. Aprobarea și avizarea modificărilor aduse actelor constitutive ale societăților de asigurare și/sau reasigurare

~ Au prezentat documentații pentru aprobarea **majorărilor de capital** următoarele societăți: ABC ASIGURĂRI - REASIGURĂRI S.A., AEGON ASIGURĂRI DE VIAȚĂ S.A., AIG LIFE ASIGURĂRI ROMÂNIA S.A., ALLIANZ ȚIRIAC ASIGURĂRI S.A., ASIGURARE REASIGURARE ARDAF S.A., ASIBAN S.A., ASIGURAREA ROMÂNEASCĂ ASIROM S.A., AVIVA ASIGURĂRI DE VIAȚĂ S.A., BT ASIGURĂRI TRANSILVANIA S.A., CARDIF ASIGURĂRI S.A., CARPATICA ASIG S.A., CERTASIG – SOCIETATE DE ASIGURARE ȘI REASIGURARE S.A., SOCIETATEA DE ASIGURARE ȘI REASIGURARE CITY INSURANCE S.A., CLAL ROMÂNIA ASIGURĂRI – REASIGURĂRI S.A., CREDIT EUROPE ASIGURĂRI REASIGURĂRI S.A., DELTA ADDENDUM ASIGURĂRI GENERALE S.A., EFG EUROLIFE ASIGURĂRI DE VIAȚĂ S.A., EFG EUROLIFE ASIGURĂRI GENERALE S.A., EUROINS ROMÂNIA ASIGURARE REASIGURARE S.A., FATA ASIGURĂRI S.A., ING ASIGURĂRI DE VIAȚĂ S.A., INTERAMERICAN ROMÂNIA INSURANCE COMPANY S.A., IRASIG ASIGURĂRI REASIGURĂRI S.A., KD LIFE ASIGURĂRI S.A., OMNIASIG ASIGURĂRI DE VIAȚĂ S.A., OMNIASIG VIENNA INSURANCE GROUP S.A., OTP GARANCIA ASIGURĂRI S.A., UNITA VIENNA INSURANCE GROUP S.A.

~ **Schimbare denumire:**

• din ASITRANS S.A. în EUROINS ROMÂNIA ASIGURARE REASIGURARE S.A.;

• din CREDIT EUROPE ASIGURĂRI S.A. în CREDIT EUROPE ASIGURĂRI REASIGURĂRI S.A.;

• din ASIGURAREA ROMÂNEASCĂ ASIROM S.A. în ASIGURAREA ROMÂNEASCĂ ASIROM – VIENNA INSURANCE GROUP S.A.;

• din INTERAMERICAN ROMANIA INSURANCE COMPANY S.A. în EUREKO ASIGURĂRI S.A.



~ **Aprobare Director General:** ATE INSURANCE ROMÂNIA S.A.; BT ASIGURĂRI TRANSILVANIA S.A.; IRASIG, ASIGURĂRI REASIGURĂRI S.A.; CREDIT EUROPE ASIGURĂRI S.A.; CLAL ROMÂNIA ASIGURĂRI – REASIGURĂRI S.A.; FATA ASIGURĂRI S.A.; OTP GARANCIA ASIGURĂRI S.A.; ROUMANIE ASSURANCE INTERNATIONAL S.A.; EFG EUROLIFE ASIGURĂRI GENERALE S.A.; ING ASIGURĂRI DE VIAȚĂ S.A.

~ **Aprobare Director General Adjunct:** INTERAMERICAN ROMANIA INSURANCE COMPANY S.A.; FATA ASIGURĂRI S.A.; EFG EUROLIFE ASIGURĂRI GENERALE S.A.; IRASIG, ASIGURĂRI REASIGURĂRI S.A.; AVIVA ASIGURĂRI DE VIAȚĂ S.A.; AIG LIFE ASIGURĂRI ROMÂNIA S.A.

~ **Schimbarea componenței Consiliului de Administrație:** ASIBAN S.A., GRAWE ROMÂNIA ASIGURARE S.A., AIG LIFE ASIGURĂRI ROMÂNIA S.A., ABC ASIGURĂRI – REASIGURĂRI S.A., BT ASIGURĂRI TRANSILVANIA S.A., ROUMANIE ASSURANCE INTERNATIONAL S.A., ASIGURARE REASIGURARE ASIMED S.A., IRASIG, ASIGURĂRI – REASIGURĂRI S.A., ASITO KAPITAL S.A., EFG EUROLIFE ASIGURĂRI GENERALE S.A., CERTASIG – SOCIETATE DE ASIGURARE ȘI REASIGURARE S.A., FATA ASIGURĂRI S.A., CARPATIC ASIG S.A., INTERAMERICAN ROMANIA INSURANCE COMPANY S.A., ATE INSURANCE ROMÂNIA S.A., OTP GARANCIA ASIGURĂRI S.A., ASIGURARE REASIGURARE ARDAF S.A., AVIVA ASIGURĂRI DE VIAȚĂ S.A., EFG EUROLIFE ASIGURĂRI DE VIAȚĂ S.A., ING ASIGURĂRI DE VIAȚĂ S.A., KD LIFE ASIGURĂRI S.A.

~ **Aprobarea membrilor Directoratului:** UNITA VIENNA INSURANCE GROUP S.A.; AGRAS VIENNA INSURANCE GROUP S.A.; OMNIASIG VIENNA INSURANCE GROUP S.A.; ASIGURAREA ROMÂNEASCĂ ASIROM – VIENNA INSURANCE GROUP S.A.; BCR ASIGURĂRI S.A.; GENERALI ASIGURĂRI S.A.; SOCIETATEA COMERCIALĂ DE ASIGURARE REASIGURARE ASTRA S.A.; OMNIASIG

ASIGURĂRI DE VIAȚĂ S.A.; SIGNAL IDUNA ASIGURĂRI DE VIAȚĂ S.A.

~ **Aprobarea membrilor Consiliului de Supraveghere:** AGRAS VIENNA INSURANCE GROUP S.A.; GENERALI ASIGURĂRI S.A.; OMNIASIG VIENNA INSURANCE GROUP S.A.; ASIGURAREA ROMÂNEASCĂ ASIROM – VIENNA INSURANCE GROUP S.A.; SOCIETATEA COMERCIALĂ DE ASIGURARE REASIGURARE ASTRA S.A.; UNITA VIENNA INSURANCE GROUP S.A.; OMNIASIG ASIGURĂRI DE VIAȚĂ S.A.

~ **Schimbarea sistemului de administrare din sistem unitar în sistem dualist:** AGRAS VIENNA INSURANCE GROUP S.A., GENERALI ASIGURĂRI S.A., OMNIASIG VIENNA INSURANCE GROUP S.A., ASIGURAREA ROMÂNEASCĂ ASIROM S.A., OMNIASIG ASIGURĂRI DE VIAȚĂ S.A., SOCIETATEA COMERCIALĂ DE ASIGURARE REASIGURARE ASTRA S.A.;

~ **Cesiuni de acțiuni sub pragul de 10%:** ASIGURARE REASIGURARE ASIMED S.A., BT ASIGURĂRI TRANSILVANIA S.A., INTERAMERICAN ROMANIA INSURANCE COMPANY S.A., IRASIG, ASIGURĂRI REASIGURĂRI S.A., UNITA VIENNA INSURANCE GROUP S.A., CERTASIG – SOCIETATE DE ASIGURARE ȘI REASIGURARE S.A., KD LIFE ASIGURARI S.A.

~ **Acționari semnificativi noi:**

- GROUPAMA INTERNATIONAL acționar semnificativ la societatea BT ASIGURĂRI TRANSILVANIA S.A.;
- CERTASIG HOLDINGS acționar semnificativ la societatea CERTASIG – SOCIETATE DE ASIGURARE ȘI REASIGURARE S.A.;
- EUROINS INSURANCE GROUP Plc acționar semnificativ la societatea EUROINS ROMÂNIA ASIGURARE REASIGURARE S.A.;
- GROUPAMA INTERNATIONAL acționar semnificativ la societatea OTP GARANCIA ASIGURĂRI S.A.;
- GROUPAMA INTERNAȚIONAL acționar semnificativ la

societatea ASIBAN S.A.;

- UNIQA INTERNATIONAL BETEILIGUNGS – VERWALTUNGS GmbH acționar semnificativ la societatea UNITA VIENNA INSURANCE GROUP S.A.;
- UNIQA INTERNATIONAL BETEILIGUNGS – VERWALTUNGS GmbH acționar semnificativ indirect al societății AGRAS VIENNA INSURANCE GROUP S.A.;
- IBERIAN STRUCTURED INVESTMENTS I B.V. acționar semnificativ al societății ROUMANIE ASSURANCE INTERNATIONAL S.A.;
- IBERIAN STRUCTURED INVESTMENTS I B.V. acționar semnificativ al societății ASIGURARE – REASIGURARE ARDAF S.A.;
- EUROINS INSURANCE GROUP Plc acționar semnificativ al societății EUROINS ROMÂNIA ASIGURARE REASIGURARE S.A.

~ Aprobarea intenției pentru a deveni acționari semnificativi:

- intenția societății OTP BANK ROMÂNIA S.A. de a vinde întregul pachet de acțiuni deținut la societatea OTP GARANCIA ASIGURĂRI S.A. și intenția societății GROUPAMA INTERNATIONAL S.A. de a achiziționa pachetul de acțiuni deținut de societatea OTP BANK ROMÂNIA S.A. la societatea OTP GARANCIA ASIGURĂRI S.A.;
- intenția societății OTP GARANCIA BIZTOSITO Zrt de a vinde întregul pachet de acțiuni deținut la societatea OTP GARANCIA ASIGURĂRI S.A. și intenția societăților GROUPAMA INTERNATIONAL S.A. și GROUPAMA INVESTISSEMENTS SAS de a achiziționa pachetul de acțiuni deținut de societatea OTP GARANCIA BIZTOSITO Zrt la societatea OTP GARANCIA ASIGURĂRI S.A.;
- intenția societății EUROINS INSURANCE GROUP S.A. de achiziționare a pachetului majoritar de acțiuni al societății EUROINS ROMÂNIA ASIGURARE REASIGURARE S.A. de la societatea EUROHOLD BULGARIA Plc și intenția acționarului EUROHOLD BULGARIA Plc de a vinde întregul pachet de acțiuni deținut la societatea EUROINS ROMÂNIA ASIGURARE REASIGURARE S.A.;
- intenția societăților BRD GROUPE SOCIETE GENERALE S.A., BANCA COMERCIALĂ ROMÂNĂ S.A., CASA DE ECONOMII ȘI CONSEMNAȚIUNI CEC, BANCA TRANSILVANIA S.A., FINANCIARA S.A. de a vinde întregul pachet de acțiuni deținut la societatea ASIBAN S.A. și intenția societăților GROUPAMA INTERNATIONAL S.A. și GROUPAMA INVESTISSEMENTS SAS de a achiziționa pachetul de acțiuni deținut de acestea;
- intenția societății BANCA TRANSILVANIA S.A. și a d-lui Turcat Francois de a vinde întregul pachet de acțiuni și intenția societății GROUPAMA INTERNATIONAL S.A. de a cumpăra întregul pachet de acțiuni al societății ASIBAN S.A.;
- intenția societăților WIENER STADTISCHE VERSICHERUNG AG VIENNA INSURANCE GROUP și OMNIASIG VIENNA INSURANCE GROUP S.A. de a vinde întregul pachet de acțiuni deținut la societatea UNITA VIENNA INSURANCE GROUP S.A. și intenția societăților UNIQA INTERNATIONAL BETEILIGUNGS – VERWALTUNGS GmbH și UNIQA INTERNATIONAL VERSICHERUNGS HOLDING GmbH de a achiziționa pachetul de acțiuni deținut de societățile WIENER STADTISCHE VERSICHERUNG AG

VIENNA INSURANCE GROUP și OMNIASIG VIENNA INSURANCE GROUP S.A. la societatea UNITA VIENNA INSURANCE GROUP S.A.;

- intenția societății SABILE LIMITED de a contribui în natură cu acțiunile deținute în societatea ASIGURARE – REASIGURARE ARDAF S.A. la capitalul social al societății IBERIAN STRUCTURED INVESTMENTS I B.V. și intenția societății IBERIAN STRUCTURED INVESTMENTS I B.V. de a deveni acționar semnificativ al societății ASIGURARE – REASIGURARE ARDAF S.A.;
- intenția societății SABILE LIMITED de a contribui în natură cu acțiunile deținute în societatea ROUMANIE ASSURANCE INTERNATIONAL S.A. la capitalul social al societății IBERIAN STRUCTURED INVESTMENTS I B.V. și intenția societății IBERIAN STRUCTURED INVESTMENTS I B.V. de a deveni acționar semnificativ al societății ROUMANIE ASSURANCE INTERNATIONAL S.A.;
- intenția societății SABILE LIMITED de a vinde acțiunile deținute în capitalul social al societății IBERIAN STRUCTURED INVESTMENTS I B.V. și intenția societății GENERALI PPF HOLDING B.V. de a deveni acționar semnificativ indirect al societății ASIGURARE – REASIGURARE ARDAF S.A.;
- intenția societății SABILE LIMITED de a vinde acțiunile deținute în capitalul social al societății IBERIAN STRUCTURED INVESTMENTS I B.V. și intenția societății GENERALI PPF HOLDING B.V. de a deveni acționar semnificativ indirect al societății ROUMANIE ASSURANCE INTERNATIONAL S.A.;
- intenția societăților SOUTH EASTERN EUROPE FUND L.P. și BASILDON HOLDINGS de a dobândi indirect o participație semnificativă din capitalul social al societății EUROINS ROMÂNIA ASIGURARE REASIGURARE S.A. de la societatea EUROHOLD BULGARIA Plc;
- intenția societăților BANCA COMERCIALĂ ROMÂNĂ S.A. și FINANCIARA S.A. de a vinde întregul pachet de acțiuni deținut la societatea BCR ASIGURĂRI S.A. și intenția societății WIENER STADTISCHE VERSICHERUNG A.G. de a cumpăra pachetul de acțiuni deținut de BANCA COMERCIALĂ ROMÂNĂ S.A. și FINANCIARA S.A. la societatea BCR ASIGURĂRI S.A.;
- intenția societății BANCA COMERCIALĂ ROMÂNĂ S.A. de a vinde o parte din acțiunile deținute la societatea BCR ASIGURĂRI DE VIAȚĂ S.A. și aprobarea intenției societății WIENER STADTISCHE VERSICHERUNG A.G. de a cumpăra pachetul de acțiuni de la acționarul BANCA COMERCIALĂ ROMÂNĂ S.A. la societatea BCR ASIGURĂRI DE VIAȚĂ S.A.

~ Completarea obiectului de activitate cu cod CAEN 6602 Activități ale caselor de pensii (cu excepția celor din sistemul public de asigurări sociale): ASIBAN S.A.;

~ Recodificare obiect de activitate: BT ASIGURĂRI TRANSILVANIA S.A., ROUMANIE ASSURANCE INTERNATIONAL S.A., ASIGURARE REASIGURARE ASIMED S.A., ASIGURAREA ROMÂNEASCĂ ASIROM S.A., BCR ASIGURĂRI S.A., EFG EUROLIFE ASIGURĂRI GENERALE S.A.;

~ Majorarea cotei de participare a acționarului WIENER STADTISCHE VERSICHERUNG A.G. la capitalul social al societății ASIGURAREA ROMÂNEASCĂ ASIROM S.A.;



~ Alte modificări referitoare la capitalul social:
aprobarea transferului sumei de 2.800.000 lei din capitalul social alocat activității de asigurări de viață către activitatea de asigurări generale la OTP GARANCIA ASIGURĂRI S.A.; majorarea capitalului social al societății ING ASIGURĂRI DE VIAȚĂ S.A. cu suma de 18.000.000 lei pentru activitatea fondului de pensii.

E. Aprobare transferuri de portofoliu:

În 2008, CSA a aprobat transferul de portofoliu de asigurări agricole de la AGRAS VIENNA INSURANCE GROUP S.A. la OMNIASIG VIENNA INSURANCE GROUP S.A.

F. Aprobarea extinderii desfășurării activității de asigurare pe teritoriul Uniunii Europene, conform libertății de a presta servicii, pentru următoarele societăți:

- EUROINS ROMÂNIA ASIGURARE REASIGURARE S.A. – Ungaria;
- SOCIETATEA DE ASIGURĂRI AIG ROMÂNIA S.A. – Austria, Belgia, Cipru, Danemarca, Finlanda, Franța, Germania, Grecia, Ungaria, Irlanda, Italia, Luxembourg, Malta, Olanda, Polonia, Portugalia, Slovacia, Slovenia, Spania, Suedia și Marea Britanie;
- OMNIASIG VIENNA INSURANCE GROUP S.A. – Austria, Belgia, Bulgaria, Cehia, Cipru, Danemarca, Estonia, Finlanda, Germania, Grecia, Irlanda, Italia, Letonia, Lituania, Luxembourg, Malta, Marea Britanie, Olanda, Polonia, Portugalia, Slovacia, Slovenia, Spania, Suedia, Ungaria;
- SOCIETATEA DE ASIGURARE ȘI REASIGURARE CITY INSURANCE S.A. – Italia;
- IRASIG, ASIGURĂRI REASIGURĂRI S.A. – Italia;
- ASITO KAPITAL S.A. - Italia, Olanda, Grecia, Luxemburg, Spania, Bulgaria;
- AIG LIFE ASIGURĂRI ROMÂNIA S.A. - Slovenia, Ungaria, Republica Cehă, Slovacia;
- AVIVA ASIGURĂRI DE VIAȚĂ S.A. – Spania și Italia.

G. Autorizarea brokerilor de asigurare si/sau reasigurare

În cursul anului 2008, Comisia de Supraveghere a Asigurărilor a autorizat un număr de 88 de brokeri în asigurări. De asemenea, în perioada analizată, CSA a suspendat activitatea a 11 brokeri de asigurare, astfel că la data de 31.12.2008 funcționau 448 de brokeri de asigurare.

Brokerii de asigurare autorizați în anul 2008 sunt:

AGX BROKER DE ASIGURARE S.R.L.; PEIA GROUP BROKER DE ASIGURARE S.R.L.; MUSTANG BROKER DE ASIGURARE - REASIGURARE S.R.L.; M.C.M. BROKER DE ASIGURARE - REASIGURARE S.R.L.; MARSHALY ZEPTER INSURANCE FINANCIAL ASSOCIATED BROKER DE ASIGURARE - REASIGURARE S.R.L.; LIDA BROKER DE ASIGURARE S.R.L.; UNION FIRST INSURANCE BROKER S.R.L.; AG BROKER DE ASIGURARE S.R.L.; NC SERVICES BROKER DE ASIGURARE S.R.L.; CAVI BROKER DE ASIGURARE S.R.L.; LEUMI BROKER DE ASIGURARE - REASIGURARE S.R.L.; ELITASIG BROKER DE ASIGURARE S.R.L.; LAND BROKER DE ASIGURARE - REASIGURARE S.R.L.; EQUITIES PARTNERS BROKER DE ASIGURARE S.R.L.; DECAGON BROKER DE ASIGURARE S.R.L.; FANBROK BROKER DE ASIGURARE S.R.L.; MOBIL BROKER DE ASIGURARE S.R.L.; MAROSI BROKER DE ASIGURARE S.R.L.; CENTRUM ASIG BROKER DE ASIGURARE S.R.L.; DEXASIG BROKER DE ASIGURARE S.R.L.; KRON ASIG BROKER DE ASIGURARE S.R.L.; AVIASIG BROKER DE ASIGURARE S.R.L.; ADA BROKER DE ASIGURARE S.R.L.; CONECTASIG EXPERT BROKER DE ASIGURARE SI REASIGURARE S.R.L.; ALEXIA BROKER DE ASIGURARE S.R.L.; WISE BROKER DE ASIGURARE S.R.L.; ASIEUROPEAN BROKER DE ASIGURARE S.R.L.; TRYGON BROKER DE ASIGURARE S.R.L.; BROKER ASIST BROKER DE ASIGURARE S.R.L.; NEW AGE INSURANCE BROKER S.R.L.; ATLAS BROKER DE ASIGURARE - REASIGURARE S.R.L.; MEGA GROUP BROKER DE ASIGURARE S.R.L.; BRUSSELS



BROKER DE ASIGURARE S.R.L.; ONSPOT BROKER DE ASIGURARE S.R.L.; ZOE BROKER DE ASIGURARE – REASIGURARE S.R.L.; AMTEC BROKER DE ASIGURARE S.R.L.; INTER CONSULTING BROKER DE ASIGURARE S.R.L.; PANNON SAFE BROKER DE ASIGURARE S.R.L.; ASIPLUS BROKER DE ASIGURARE – REASIGURARE S.R.L.; EURO CREDIT BROKER DE ASIGURARE S.R.L.; TENY BROKER DE ASIGURARE S.R.L.; ATP EXODUS BROKER DE ASIGURARE S.R.L.; ASIG CENTER BROKER DE ASIGURARE S.R.L.; EASY INSURANCE SOLUTIONS BROKER DE ASIGURARE REASIGURARE S.R.L.; FREEDOM INSURANCE BROKER S.R.L.; SERVBROK BROKER DE ASIGURARE S.R.L.; MARINS INTERNATIONAL INSURANCE AND REINSURANCE BROKER S.R.L.; A&E INSURANCE BROKER DE ASIGURARE S.R.L.; NEWPORT INSURANCE REINSURANCE BROKER S.R.L.; BIG BROKER DE ASIGURARE S.R.L.; RELIANCE BROKER HOUSE - BROKER DE ASIGURARE S.R.L.; GLOBAL ASSISTANCE BROKER DE ASIGURARE S.R.L.; QUICK INSURANCE - BROKER DE ASIGURARE S.R.L.; CARION BROKER DE ASIGURARE S.R.L.; PRESTIGE INSURANCE BROKER DE ASIGURARE S.R.L.; BLITZ BROKER DE ASIGURARE S.R.L.; CONSILIUM BROKER DE ASIGURARE S.R.L.; ANCA BROKER DE ASIGURARE S.R.L.; GUILD BROKER DE ASIGURARE S.R.L.; COMPLEX ASIG BROKER DE ASIGURARE S.R.L.; AUST INSURANCE BROKER DE ASIGURARE S.R.L.; I.M. BRATU BROKER DE ASIGURARE REASIGURARE S.R.L.; PRIVAT CONSULTING BROKER DE ASIGURARE REASIGURARE S.R.L.; MAFF ASIGURARI BROKER DE ASIGURARE S.R.L.; VLT EXPERT BROKER DE ASIGURARE S.R.L.; ASISCO BROKER DE ASIGURARE REASIGURARE S.R.L.; MERCEDES – BENZ INSURANCE BROKER S.R.L.; 2 INVEST BROKER DE ASIGURARE S.R.L.; INTEGRA BROKER DE ASIGURARE S.R.L.; A.T. BROKER INSURANCE BROKER DE ASIGURARE S.R.L.; VNT BROKER DE ASIGURARE S.R.L.; PROFINS BROKER DE ASIGURARE

S.R.L.; BALKAN INSURANCE BROKER DE ASIGURARE REASIGURARE S.R.L.; AVANTGARDE - BROKER DE ASIGURARE S.R.L.; SL TEAM ASIG BROKER DE ASIGURARE S.R.L.; INSURER BROKER DE ASIGURARE – REASIGURARE S.R.L.; MULTI ASIG BROKER DE ASIGURARE S.R.L.; KING OF BROKERS BROKER DE ASIGURARE S.R.L.; SALES GROUP BROKER DE ASIGURARE S.R.L.; DINMAR BROKER DE ASIGURARE S.R.L.; CASA DE LICHIDARI DE DAUNE BROKER DE ASIGURARE S.R.L.; INFO ASIG BROKER DE ASIGURARE S.R.L.; CONSULTANT A.A. - BROKER DE ASIGURARE S.R.L.; SOLARIS BROKER DE ASIGURARE S.R.L.; MKB ROMEX-TERRA BROKER DE ASIGURARE S.R.L.; DIVERS INSURANCE BROKER DE ASIGURARE S.R.L.; ADELPHIA BROKER DE ASIGURARE S.R.L.; AUTOACT BROKER DE ASIGURARE S.R.L.

H. Aprobarea și avizarea modificărilor aduse actelor constitutive ale brokerilor de asigurare și/sau reasigurare, privind:

~ **Majorarea capitalului social:** În cursul anului 2008 au majorat capitalul social următorii brokeri de asigurare, valoarea cumulată a majorărilor fiind de 1.097.500 lei: MEDIA INVEST BROKER DE ASIGURARE S.R.L.; AMSTERDAM BROKER DE ASIGURARE S.R.L.; CMC BROKER DE ASIGURARE S.R.L.; HELMET BROKER DE ASIGURARE S.R.L.; AIR BROKER DE ASIGURARE REASIGURARE S.R.L.; LEON FINANCIAL BROKER DE ASIGURARE S.R.L.; LEUMI BROKER DE ASIGURARE REASIGURARE S.R.L.; GENERAL INSURANCE BROKER S.R.L.; ZURICH BROKER DE ASIGURARE - REASIGURARE S.R.L.; FAST BROKERS - BROKER DE ASIGURARE REASIGURARE S.R.L.; MERCEDES BENZ INSURANCE BROKER DE ASIGURARE – REASIGURARE S.R.L.

~ **Cesiuni de acțiuni/părți sociale:** BESTASIG BROKER DE ASIGURARE S.R.L.; ROMTEP BROKER DE ASIGURARE S.R.L.; EXPRES BROKER DE ASIGURARE S.R.L.; ATLASSEBIB BROKER DE ASIGURARE S.R.L.; NORD BROKER DE ASIGURARE S.R.L.; AMSTERDAM BROKER DE ASIGURARE S.R.L.; OFFICE INSURANCE BROKER DE ASIGURARE S.R.L.; AUTOSINCRON BROKER DE ASIGURARE S.R.L.; D&CA INSURANCE BROKER DE ASIGURARE S.R.L.; INSUROM BROKER DE ASIGURARE – REASIGURARE S.R.L.; GLOBASIG 2002 BROKER DE ASIGURARE REASIGURARE S.R.L.; ACTIV ASIGURĂRI BROKER DE ASIGURARE – REASIGURARE S.R.L.; CAMPION BROKER DE ASIGURARE S.R.L.; EUROBROKERS GROUP BROKER DE ASIGURARE S.R.L.; ACCEPT ASIG BROKER DE ASIGURARE S.R.L.; CMC BROKER DE ASIGURARE S.R.L.; RAIFFEISEN BROKER DE ASIGURARE S.R.L.; SIGMA BROKER DE ASIGURARE S.R.L.; HELMET BROKER DE ASIGURARE S.R.L.; SIC ASIGURĂRI BROKER DE ASIGURARE S.R.L.; MARSHALY ZEPTER INSURANCE ASSOCIATED BROKER DE ASIGURARE – REASIGURARE S.R.L.; FABIS BROKER DE ASIGURARE – REASIGURARE S.R.L.; MIGO BROKER DE ASIGURARE – REASIGURARE S.R.L.; CONSULT ASIG BROKER DE ASIGURARE REASIGURARE S.R.L.; BERTA BROKER DE ASIGURARE S.R.L.; SPECIAL OFFICE BROKER DE ASIGURARE S.R.L.; AIR BROKER DE ASIGURARE – REASIGURARE S.R.L.; PROTECTOR BROKER DE ASIGURĂRI S.A.; LEON FINANCIAL BROKER DE ASIGURARE S.R.L.; BESTASIG BROKER DE ASIGURA-

RE REASIGURARE S.R.L.; GENERAL ASIG CONSULTING BROKER DE ASIGURARE S.R.L.; RBA REKORD BROKER DE ASIGURARE S.R.L.; ALMA BROKER DE ASIGURARE S.R.L.; GENEVE BROKER DE ASIGURARE S.R.L.; ASIEUROPEAN BROKER DE ASIGURARE S.R.L.; URBAN BROKER DE ASIGURARE S.R.L.; INTERAS BROKER DE ASIGURARE S.R.L.; ASIST ASIG BROKER DE ASIGURARE S.R.L.; BIREX BROKER DE ASIGURARE REASIGURARE S.R.L.; DIRECT AUTOMOTIVE BROKER DE ASIGURARE S.R.L.; RCG BROKER DE ASIGURARE S.A.; ASIGEST BROKER DE ASIGURARE REASIGURARE S.A.; BROKER DE ASIGURARE FORTZAAS S.A.; FEHU BROKER DE ASIGURARE S.R.L.; TRANSILVANIA BROKER DE ASIGURARE S.R.L.; STELLAR RE EUROPA BROKER DE ASIGURARE ȘI REASIGURARE S.R.L.; CORPORATE INSURANCE SERVICES – BROKER DE ASIGURARE – REASIGURARE S.R.L.; ARCA BROKER DE ASIGURARE – REASIGURARE S.R.L.; MILLENIUM INSURANCE BROKER S.A.; ASTRAL BROKER DE ASIGURARE S.R.L.; D&CA INSURANCE BROKER S.R.L.; GUILD BROKER DE ASIGURARE S.R.L.; GT RO BROKER DE ASIGURARE – REASIGURARE S.R.L.; GLOBASIG 2002 BROKER DE ASIGURARE – REASIGURARE S.R.L.; AUTOSINCRON BROKER DE ASIGURARE S.R.L.; ASICONS BROKER DE ASIGURARE S.R.L.

~ **Asociați/Acționari semnificativi:** BESTASIG BROKER DE ASIGURARE S.R.L.; ROMTEP BROKER DE ASIGURARE S.R.L.; EXPRES BROKER DE ASIGURARE S.R.L.; ATLASSSIB BROKER DE ASIGURARE S.R.L.; NORD BROKER DE ASIGURARE S.R.L.; SILGA BROKER DE ASIGURARE – REASIGURARE S.R.L.; AUTOSINCRON BROKER DE ASIGURARE S.R.L.; INSUROM BROKER DE ASIGURARE – REASIGURARE S.R.L.; SOCIETATEA COMERCIALĂ DE PRESTĂRI SERVICII ÎN DOMENIUL ASIGURĂRIILOR “CAROM” BROKER DE ASIGURARE S.A.; GLOBASIG 2002 BROKER DE ASIGURARE REASIGURARE S.R.L.; EUROBROKERS GROUP BROKER DE ASIGURARE S.R.L.; ACCEPT ASIG BROKER DE ASIGURARE S.R.L.; SIC ASIGURĂRI BROKER DE ASIGURARE S.R.L.; MARSHALY ZEPTER INSURANCE ASSOCIATED BROKER DE ASIGURARE – REASIGURARE S.R.L.; FABIS BROKER DE ASIGURARE – REASIGURARE S.R.L.; MIGO BROKER DE ASIGURARE – REASIGURARE S.R.L.; CONSULT ASIG BROKER DE ASIGURARE REASIGURARE S.R.L.; BERTA BROKER DE ASIGURARE S.R.L.; SPECIAL OFFICE BROKER DE ASIGURARE S.R.L.; LEON FINANCIAL BROKER DE ASIGURARE S.R.L.; ALMA BROKER DE ASIGURARE S.R.L.; GENEVE BROKER DE ASIGURARE S.R.L.; URBAN BROKER DE ASIGURARE S.R.L.; ASIST ASIG BROKER DE ASIGURARE S.R.L.; ASIGEST BROKER DE ASIGURARE REASIGURARE S.A.; BROKER DE ASIGURARE FORTZAAS S.A.; ARCA BROKER DE ASIGURARE – REASIGURARE S.R.L.; ASICONS BROKER DE ASIGURARE S.R.L.

~ **Aprobarea conducătorilor executivi:** ALPHA INSURANCE BROKER S.R.L.; PRIMASIG BROKER DE ASIGURARE S.R.L.; ATLASSSIB BROKER DE ASIGURARE S.R.L.; GENERAL INSURANCE BROKER S.R.L.; AXASIG BROKER DE ASIGURARE – REASIGURARE S.R.L.; BROKER DE ASIGURARE CAR ASIG S.R.L.; ADRIASIG BROKER DE ASIGURARE S.R.L.; RCG BROKER DE ASIGURARE S.R.L.; SILGA BROKER DE ASIGURARE – REASIGURARE S.R.L.; PORSCHE BROKER DE ASIGURARE S.R.L.; GOLD&PLATIN BROKER DE ASIGURARE – REASIGURARE S.R.L.; INSU-

ROM BROKER DE ASIGURARE – REASIGURARE S.R.L.; STAR BROKER DE ASIGURARE S.R.L.; DONARIO BROKER DE ASIGURARE S.R.L.; CRYSTAL ALLY'S BROKER DE ASIGURARE S.R.L.; ASIWEST BROKER DE ASIGURARE S.R.L.; ORIZONT BROKER DE ASIGURARE – REASIGURARE S.R.L.; CAMPION BROKER DE ASIGURARE S.R.L.; MGM BROKER DE ASIGURARE – REASIGURARE S.R.L.; TOP INSURANCE CONSULTING BROKER DE ASIGURARE – REASIGURARE S.R.L.; CONSULT ASIG BROKER DE ASIGURARE REASIGURARE S.R.L.; BERTA BROKER DE ASIGURARE S.R.L.; EUROBROKERS GROUP BROKER DE ASIGURARE S.A.; INSURANCE REINSURANCE INTERNATIONAL, BROKER DE ASIGURARE S.A.; LEON FINANCIAL BROKER DE ASIGURARE S.R.L.; EUROLIFE BROKER DE ASIGURARE S.R.L.; RCI BROKER DE ASIGURARE S.R.L.; INTERAS BROKER DE ASIGURARE S.R.L.; BRAS BROKER DE ASIGURARE S.R.L.; MEDIHELP INTERNATIONAL BROKER DE ASIGURARE S.R.L.; EPM ROMÂNIA BROKER DE ASIGURARE S.R.L.; AVIASIG BROKER DE ASIGURARE S.R.L.; ARCA BROKER DE ASIGURARE – REASIGURARE S.R.L.; UNICREDIT INSURANCE BROKER S.R.L.; LEUMI BROKER DE ASIGURARE – REASIGURARE S.R.L.; DIANA CLAIMS ADJUSTER'S BUREAU REGURALIZĂRI DE DAUNE BROKER DE ASIGURARE S.R.L.; PORTAL BROKER DE ASIGURARE S.R.L.; ASIST ASIG BROKER DE ASIGURARE S.R.L.; POWER INSURANCE BROKER S.R.L.; RIB TEAM BROKER DE ASIGURARE – REASIGURARE S.R.L.; SUCCESOR BROKER DE ASIGURARE S.R.L.; NORD BROKER DE ASIGURARE S.R.L.

~ **Aprobarea de noi administratori:** ALPHA INSURANCE BROKER S.R.L.; ROMTEP BROKER DE ASIGURARE S.R.L.; NORD BROKER DE ASIGURARE S.R.L.; AXASIG BROKER DE ASIGURARE – REASIGURARE S.R.L.; EUL BROKER DE ASIGURARE S.R.L.; PORSCHE BROKER DE ASIGURARE S.R.L.; VBL BROKER DE ASIGURARE S.R.L.; GOLD&PLATIN BROKER DE ASIGURARE – REASIGURARE S.R.L.; INSUROM BROKER DE ASIGURARE – REASIGURARE S.R.L.; STAR BROKER DE ASIGURARE S.R.L.; SOCIETATEA COMERCIALĂ DE PRESTĂRI SERVICII ÎN DOMENIUL ASIGURĂRIILOR “CAROM” BROKER DE ASIGURARE S.A.; ACCEPT ASIG BROKER DE ASIGURARE S.R.L.; PIRAEUS INSURANCE REINSURANCE BROKER ROMÂNIA S.R.L.; MEDIHELP INTERNATIONAL BROKER DE ASIGURARE S.R.L.; MIGO BROKER DE ASIGURARE – REASIGURARE S.R.L.; SAFETY BROKER DE ASIGURARE S.R.L.; BERTA BROKER DE ASIGURARE S.R.L.; LONDON BROKERS BROKER DE ASIGURARE – REASIGURARE S.R.L.; LEON FINANCIAL BROKER DE ASIGURARE S.R.L.; EUROLIFE BROKER DE ASIGURARE S.R.L.; MARSH BROKER DE ASIGURARE – REASIGURARE S.R.L.; ASIEUROPEAN BROKER DE ASIGURARE S.R.L.; INTERAS BROKER DE ASIGURARE S.R.L.; EPM ROMÂNIA BROKER DE ASIGURARE S.R.L.; BROKER DE ASIGURARE FORTZAAS S.A.; ZURICH BROKER DE ASIGURARE – REASIGURARE S.R.L.; RCI BROKER DE ASIGURARE S.R.L.; CORPORATE INSURANCE SERVICES – BROKER DE ASIGURARE – REASIGURARE S.R.L.; AVIASIG BROKER DE ASIGURARE S.R.L.; ASIGEST BROKER DE ASIGURARE REASIGURARE S.A.; ARCA BROKER DE ASIGURARE – REASIGURARE S.R.L.; UNICREDIT INSURANCE BROKER S.R.L.; ASIST ASIG BROKER DE ASIGURARE S.R.L.; MARSHALY ZEPTER INSURANCE FINANCIAL ASSOCIATED BROKER DE ASIGURARE

– REASIGURARE S.R.L.; RIB TEAM BROKER DE ASIGURARE
– REASIGURARE S.R.L.

~ **Schimbarea denumirii:**

– din HREMA INSURANCE BROKER DE ASIGURARE S.R.L. în ACCEPT ASIG BROKER DE ASIGURARE S.R.L.;
– din TOTAL ADVISOR INSURANCE BROKER DE ASIGURARE S.R.L. în OTTO BROKER DE ASIGURARE S.R.L.

~ **Completarea obiectului de activitate cu activitatea de marketing al fondului de pensii administrat privat și al prospectului schemei de pensii facultative:**

MXYGO BROKER DE ASIGURARE S.R.L.; AMSTERDAM BROKER DE ASIGURARE S.R.L.; RCG BROKER DE ASIGURARE S.A.; PIRAEUS INSURANCE REINSURANCE BROKER ROMÂNIA S.R.L.; EXA BROKER DE ASIGURARE S.R.L.; DESTINE BROKER DE ASIGURARE S.R.L.; INTERBUG INSURANCE BROKER S.R.L.; SILGA BROKER DE ASIGURARE – REASIGURARE S.R.L.; GENERAL ASIG CONSULTING BROKER DE ASIGURARE S.R.L.; KUNDEN BROKER DE ASIGURARE S.R.L.; AUTOSINCRON BROKER DE ASIGURARE S.R.L.; TOP ASIG BROKER DE ASIGURARE S.R.L.; D&CA INSURANCE BROKER DE ASIGURARE S.R.L.; ASICONS BROKER DE ASIGURARE S.R.L.; FABIS BROKER DE ASIGURARE – REASIGURARE S.R.L.; LION BROKER DE ASIGURARE S.R.L.; GRAS SAVOYE ROMÂNIA BROKER DE ASIGURARE REASIGURARE S.R.L.; MEDIATIS BROKER DE ASIGURARE S.R.L.; EUROARC INSURANCE BROKER S.R.L.; BROKER ASIG BROKER DE ASIGURARE S.R.L.; TOTAL ADVISOR INSURANCE BROKER DE ASIGURARE S.R.L.; INK CONSULTANȚĂ BROKER DE ASIGURARE S.R.L.; AS CONSULT BROKER DE ASIGURARE S.R.L.; STELLAR RE EUROPA BROKER DE ASIGURARE ȘI REASIGURARE S.R.L.; GUILD BROKER DE ASIGURARE S.R.L.; POWER INSURANCE BROKER S.R.L.; VBL BROKER DE ASIGURARE S.R.L.; DESTINE BROKER DE ASIGURARE S.R.L.; NET CONSULTANȚĂ UFS BROKER DE ASIGURARE S.R.L.; ANA BROKER DE ASIGURARE – REASIGURARE S.R.L.

I. Avizarea agenților de asigurare subordonați

Potrivit prevederilor legislative în vigoare, agenții de asigurare subordonați persoane juridice (instituțiile de credit și instituțiile financiare nebancare, care desfășoară activitate de bancassurance) sunt supuși avizării de către CSA.

În cursul anului 2008, au fost avizați următorii agenți de asigurare subordonați:

1. CETELEM IFN S.A. – Aviz nr.V754/08.01.2008;
2. ING LEASE ROMÂNIA IFN S.A. – Aviz nr.V26339/08.01.2008;
3. LIBRA BANK S.A. – Aviz nr.V26424/08.01.2008;
4. RBS BANK (ROMÂNIA) S.A. – Aviz nr.V26454/08.01.2008;
5. BANCA COMERCIALĂ ROMÂNĂ S.A. – Aviz nr.V26482/08.01.2008;
6. RAIFFEISEN BANK S.A. – Aviz nr.V26989/10.01.2008;
7. KBC CONSUMER FINANCE IFN S.A. – Aviz nr.V2884/11.02.2008;
8. VFS INT. ROMÂNIA S.A. – Aviz nr.V3416/19.02.2008;
9. DOMENIA CREDIT IFN S.A. – Aviz nr.V6659/31.03.2008;

10. CASA DE ECONOMII ȘI CONSEMNAȚIUNI – CEC S.A. – Aviz nr.V8215/16.04.2008;
11. UNICREDIT ȚIRIAC BANK S.A. – Aviz nr.V13.425/09.06.2008;
12. BANCPOST S.A. – Aviz nr.V16.297/09.07.2008;
13. MARFIN LEASING IFN (ROMÂNIA) S.A. – Aviz nr.V16.667/16.07.2008;
14. TBI CREDIT IFN S.A. – Aviz nr.V19444/15.08.2008;
15. BANCA ROMÂNEASCĂ S.A. – Aviz nr.V20.843/26.08.2008;
16. TBI LEASING IFN S.A. – Aviz nr.V21.133/29.08.2008;
17. EMPORIKI BANK – ROMÂNIA S.A. – Aviz nr.V22.900/24.09.2008;
18. GARANTIBANK INTERNATIONAL N.V. – Aviz nr.V22.998/24.09.2008;
19. TRANSILVANIA LEASING IFN S.A. – Aviz nr.V23.480/30.09.2008;
20. AGRICOVER CREDIT IFN S.A. – Aviz nr.V26.123/29.10.2008;
21. PARTENER LEASING IFN S.A. – Aviz nr.V28.996/19.11.2008

J. Actualizarea bazei de date referitoare la notificările privind intenția asigurătorilor/reasigurătorilor și a intermediarilor în asigurare/reasigurare autorizați în alte state membre ale Uniunii Europene de a desfășura activitate pe teritoriul României

În baza libertății de a presta servicii, în cursul anului 2008, au notificat intenția de a desfășura activitate de asigurare pe teritoriul României:

- 59 societăți de asigurare/reasigurare;
- 282 intermediari în asigurare/reasigurare.

În baza dreptului de stabilire, au deschis sucursale în România următoarele societăți:

- EULER HERMES KREDITVERSICHERUNGS – AKTIENGESSELLSCHAFT - Germania;
- AIG EUROPE – Franța;
- CARDIF ASSURANCE VIE – Franța;
- CARDIF ASSURANCES RISQUES DIVERS – Franța;
- MEDICOVER FORSAKRINGS – Suedia;
- PORSCHE VERSICHERUNGS AG – Austria.

2.3. Activitatea de supraveghere și control

Supravegherea societăților și a brokerilor de asigurare reprezintă cea mai importantă activitate a Comisiei de Supraveghere a Asigurărilor și se desfășoară atât pe baza raportărilor transmise autorității conform legislației în vigoare (off-site supervision), precum și prin intermediul controlului exercitat la sediul entităților supravegheate (on-site inspection).

Supravegherea prudențială pe baza raportărilor (off-site supervision) este realizată de CSA în principal prin intermediul Direcției Generale Stabilitate Financiară și Actuarial (DGSFA), care verifică și analizează indicatorii asigurătorilor și ai brokerilor de asigurare și/sau reasigurare pe baza datelor raportate periodic de aceștia. Alături de aceasta, contribuie la exercitarea supravegherii prudențiale și Direcția Generală de Reglementări și Autorizări Asigurări Obligatorii, care gestionează raportările tehnice periodice transmise de asigurători cu privire la activitatea de asigurări obligatorii RCA, precum și alte direcții de specialitate din cadrul CSA.

În acest context, se precizează faptul că 2008 a fost primul an în care asigurătorii au avut obligația să întocmească și să transmită CSA un raport privind activitatea desfășurată pentru organizarea sistemului de management al riscului. Rapoartele au vizat activitatea din anul 2007 și au cuprins informații atât despre politicile de management al riscului, cât și despre politicile de investiții, de subscriere și reasigurare.

Conform Normelor privind principiile de organizare ale unui sistem de control intern și management al riscului la asigurători, puse în aplicare prin Ordinul CSA nr.113.117/2006, fiecare asigurător trebuie să-și determine profilul de risc și să-și organizeze sistemul de management al riscului, care trebuie să fie susținut de un sistem eficient de control intern. O bună organizare a managementului riscului aduce avantaje conducerii societății, fiindu-i raportate orice expunere la risc care poate afecta atingerea obiectivelor societății, dar și celorlalte părți interesate (acționari, asigurați). De altfel, profilul de risc al asigurătorului va constitui unul din elementele de bază ale procesului de supraveghere în viitorul regim de solvabilitate, Solvency II.

Supravegherea prin intermediul controlului exercitat la sediul entităților supravegheate (on-site inspection) se realizează în principal prin intermediul Direcției Generale Supraveghere și Control (DGSC). În funcție de aspectele verificate, la controalele efectuate participă și reprezentanți ai altor direcții de specialitate din cadrul CSA, incluzând, fără a se limita la, Direcția Actuarial, Direcția Generală de Reglementări și Autorizări Asigurări Obligatorii, Direcția Generală Informatică ș.a.

În cursul anului 2008, Direcția Generală Supraveghere și Control și-a desfășurat activitatea în conformitate cu atribuțiile sale, coroborate cu prevederile Legii nr.32/2000, cu modificările și completările ulterioare, ale Programului privind activitatea de control pe anul 2008 aprobat de Consiliul CSA, precum și în baza propunerilor rezultate din analiza raportărilor financiare realizate

de direcțiile de resort și/sau a solicitărilor primite de la direcțiile de autorizări și Direcția Generală Juridică.

Toate acțiunile de control s-au efectuat în conformitate cu hotărârile Consiliului CSA, transpuse în decizii ale președintelui CSA, iar principalele elemente verificate au fost:

- verificarea modului de respectare a condițiilor aprobate prin autorizația de funcționare;
- capitalul social și structura acționariatului;
- verificarea activității societății (obiectul de activitate, clasele de asigurări aprobate, contractele de reasigurare, evidența litigiilor);
- situația financiară a societății (coeficientul de lichiditate, marja de solvabilitate, acoperirea rezervelor tehnice cu active admise);
- modul de efectuare a plății despăgubirilor;
- modul de investire și fructificare a capitalului social și a rezervelor tehnice;
- verificarea rapoartelor/raportărilor transmise către Comisia de Supraveghere a Asigurărilor conform reglementărilor legale;
- modul de respectare a prevederilor Legii nr.32/2000, cu modificările și completările ulterioare, și ale Normelor emise de CSA în aplicarea legii;
- modul de aplicare a actelor normative care privesc asigurările de răspundere civilă pentru prejudicii produse prin accidente de vehicule.

2.3.1. Controale efectuate la societățile de asigurare

În cursul anului 2008, CSA a finalizat 15 acțiuni de control la societățile de asigurare, din care: 9 acțiuni de control periodic și 6 acțiuni de control inopinat.

~ Societăți de asigurare/reasigurare la care s-a efectuat **control periodic**: GRAWE ROMÂNIA ASIGURARE S.A., OMNIASIG ASIGURĂRI DE VIAȚĂ S.A., BCR ASIGURĂRI DE VIAȚĂ S.A., OTP GARANCIA ASIGURĂRI S.A., DELTA ADDENDUM ASIGURĂRI GENERALE S.A., GARANTA ASIGURĂRI S.A., ING ASIGURĂRI DE VIAȚĂ S.A., GERMAN ROMANIAN ASSURANCE S.A., GENERALI ASIGURĂRI S.A.

Ca urmare a rezultatelor acțiunilor de control periodic finalizate la aceste 9 societăți, Consiliul CSA a dispus următoarele sancțiuni:

- DELTA ADDENDUM ASIGURĂRI GENERALE S.A. – plan de măsuri;
- GARANTA ASIGURĂRI S.A. – amendă 0,5% din capitalul social;
- ING ASIGURĂRI DE VIAȚĂ S.A. – avertisment scris.

În ceea ce privește celelalte 6 societăți supuse acțiunilor de control periodic, Consiliul CSA a hotărât nesancționarea acestora și remedierea aspectelor semnalate în procesele verbale întocmite, prin elaborarea unor programe de măsuri aprobate de conducerile acestor societăți.

~ Societăți de asigurare/reasigurare la care s-au efectuat **acțiuni de control inopinat, cu tematică punctuale**, astfel:

- CARPATICA ASIG S.A. – o acțiune de control ce a avut

ca obiect verificarea modalității de remediere a faptelor contravenționale înscrise în Decizia de sancționare nr.1092/21.12.2007 (înscriri de mențiuni la Oficiul Registrului Comerțului fără avizul CSA, nereguli privind evidența contabilă, calcul incorect și nereguli privind rezervele, calcul eronat al marjei de solvabilitate, transmitere cu întârziere a raportărilor către CSA), precum și verificarea modalității de achitare a dosarelor de daună de către societate;

- UNITA VIENNA INSURANCE GROUP – la această societate au fost derulate două acțiuni de control. O primă acțiune a avut ca obiect verificarea modalității de îndeplinire a prevederilor înscrise în planul de măsuri pentru soluționarea deficiențelor constatate și menționate în Decizia de sancționare nr.406/15.06.2007 (nereguli privind evidența contabilă, calcul incorect și nereguli privind rezervele, deficiențe privind marja de solvabilitate și coeficientul de lichiditate, nereguli în activitatea de control intern și a sistemelor informatice). A doua acțiune a avut ca obiect verificarea respectării dispozițiilor Legii nr.32/2000 privind activitatea de asigurare și supravegherea asigurarilor, cu modificările și completările ulterioare, și ale Ordinului CSA nr.6/2007;

- KD LIFE ASIGURĂRI S.A. – o acțiune de control ce a avut ca obiect verificarea modalității de constituire a capitalului social și structura acestuia, precum și verificarea respectării prevederilor Ordinului CSA nr.6/2007;

- ALLIANZ – ȚIRIAC ASIGURĂRI S.A. – o acțiune de control ce a avut ca obiect verificarea modului de derulare a contractului de intermediere pe care această societate l-a încheiat cu S.C. CAPITAL & ALLIANCE BROKER S.R.L.;

- CLAL ROMÂNIA ASIGURĂRI REASIGURĂRI S.A. – o acțiune de control ce a avut ca obiect verificarea respectării prevederilor art.5, lit.b) din Legea nr.32/2000, cu modificările și completările ulterioare, coroborat cu prevederile art.19, alin.(4), (5) și (6) din Ordinul CSA nr.6/2007.

Urmare a acțiunilor de control inopinat la societățile de asigurare mai sus menționate, Consiliul CSA a dispus următoarele sancțiuni:

- CARPATICA ASIG S.A. - s-a dispus monitorizarea planului de măsuri pentru remedierea tuturor deficiențelor constatate în cadrul acțiunii de control;

- UNITA VIENNA INSURANCE GROUP S.A. - s-a dispus monitorizarea planului de măsuri pentru remedierea tuturor deficiențelor constatate în cadrul acțiunii de control; interdicere temporară a activității;

- KD LIFE ASIGURĂRI S.A. – amendă dispusă în sarcina directorului general.

În ceea ce privește celelalte societăți supuse acțiunilor de control inopinat, Consiliul CSA a hotărât nesancționarea acestora, ci implementarea unor programe de măsuri stabilite de către conducerile societăților în vederea remedierii faptelor constatate.

În luna martie a anului 2008, CSA a inițiat, de asemenea, o serie de acțiuni de control inopinat, ce au avut ca obiect verificarea pentru conformitate privind fundamentarea tarifelor de primă notificate la CSA în vederea practicării asigurării obligatorii de răspundere civilă pentru prejudicii produse prin accidente de vehi-

cule, aferente anului 2008, la următoarele societăți de asigurare/reasigurare: OMNIASIG S.A., ASIBAN S.A., BCR ASIGURĂRI S.A., ASIGURAREA ROMÂNEASCĂ ASIROM - VIENNA INSURANCE GROUP S.A., ALLIANZ - ȚIRIAC ASIGURĂRI S.A., ASIGURARE REASIGURARE ARDAF S.A., SOCIETATEA COMERCIALĂ DE ASIGURARE REASIGURARE ASTRA S.A., EUROINS ROMÂNIA ASIGURARE REASIGURARE S.A. și UNITA VIENNA INSURANCE GROUP S.A.

Totodată, având în vedere sesizarea transmisă Comisiei de Supraveghere a Asigurarilor de către brokerul de asigurare BTWC BROKER DE ASIGURARE S.R.L., Consiliul CSA a dispus efectuarea a 6 acțiuni de control inopinat la societățile de asigurare/reasigurare cu care brokerul a avut relații contractuale pentru verificarea conținutului și obiectului acestor contracte, astfel: BCR ASIGURĂRI S.A., ASIGURAREA ROMÂNEASCĂ ASIROM – VIENNA INSURANCE GROUP S.A., ASIGURARE REASIGURARE ARDAF S.A., ASIBAN S.A., UNITA VIENNA INSURANCE GROUP S.A. și EUROINS ROMÂNIA ASIGURARE REASIGURARE S.A.

În vederea protejării intereselor asiguraților și potențialilor asigurați, beneficiari de contracte RCA, Comisia de Supraveghere a Asigurarilor, prin personalul de specialitate, a continuat și în 2008, respectiv în lunile iulie și noiembrie, să deruleze acțiuni de verificare și control pe raza Municipiului București, în vederea stopării fenomenului de comercializare a polițelor tip RCA în spații și condiții necorespunzătoare (autoturisme, măsuțe pliante, chioșcuri, tarabe în piață etc.).

Dintre aspectele de neconformitate constatate prin acțiunile de control desfășurate la societățile de asigurare/reasigurare, enumerăm:

A. Pentru activitatea societăților de asigurare compozite:

- ~ Lipsa unui sistem IT integrat performant, care să asigure: înregistrarea automată a informațiilor din toate polițele subscrise; editarea automată a tuturor rapoartelor necesare compartimentelor societății; editarea rapoartelor (din punct de vedere al conținutului) care se transmit CSA conform prevederilor legale;

- ~ Neconstituirea rezervei de daună pentru dosarele de daună aflate în instanță la valoarea totală a pretențiilor solicitate de către păgubiți;

- ~ Neconstituirea rezervei de catastrofă pentru toate clasele de asigurări pentru care se subscriu riscuri de catastrofe naturale;

- ~ Polițe subscrise într-o anumită perioadă sunt înregistrate în evidența operativă și contabilă în perioade următoare (din cauza transmiterii cu întârziere a acestora de către intermediari); se denaturează astfel calculul rezervei de prime, unele polițe fiind deja ajunse la maturitate;

- ~ Diferențe între evidența operativă și evidența contabilă a societăților, referitoare la primele brute subscrise, primele brute încasate, cuantumul despăgubirilor de daună etc;

- ~ Întârzieri în raportările transmise către CSA;

- ~ Calcularea incorectă și virarea cu întârziere a obligațiilor legale datorate CSA;

- ~ Nerespectarea în totalitate a funcțiunilor con-

turilor contabile prevăzute de reglementările contabile în vigoare;

~ Lipsa de proceduri și norme interne pentru unele segmente de activitate;

~ Deficiențe în funcționarea sistemului de control intern;

~ Înregistrarea la Oficiul Registrului Comerțului de modificări ale actelor constitutive fără avizul prealabil al CSA.

B. Pentru activitatea societăților de asigurări de viață:

~ Nu s-a putut face dovada înștiințării scrise, sub semnătura clienților în calitatea lor de contractanți/potențiali contractanți sau asigurați/potențiali asigurați, a informațiilor pe care societățile de asigurare trebuie să le furnizeze clienților înainte de încheierea contractelor de asigurare, referitoare la: definirea fiecărui eveniment asigurat și a indemnizației de asigurare; modalitățile de calcul și de distribuire a bonusurilor și a sumelor reprezentând participarea la profit (acolo unde este cazul); indicatorii valorii de răscumpărare totală, a sumelor de asigurare reduce etc.

~ În cadrul raportărilor privind tranzacțiile efectuate se înscriu în numărul de polițe subscrise sau în vigoare la finalul perioadei și clauzele suplimentare din polițe;

~ Calcularea incorectă a rezervelor tehnice comparativ cu portofoliul subscris, condițiile de asigurare și legislația în vigoare (rezerva matematică, rezerva de beneficii și risturnuri, rezerva de prime);

~ Lipsa normelor interne referitoare la modul de calcul al sumelor reprezentând participările la profitul obținut din investirea rezervelor tehnice, care trebuie repartizate deținătorilor de polițe conform condițiilor contractuale;

~ Includerea în condițiile de asigurare a unor clauze care exced legii.

2.3.2. Controale efectuate la brokerii de asigurare

În cursul anului 2008, au fost finalizate 88 de acțiuni de control la 84 brokeri de asigurare/reasigurare, din care: 27 acțiuni de control periodic și 61 acțiuni de control inopinat (la 4 brokeri au fost efectuate câte două acțiuni de control inopinat).

În urma acțiunilor de control s-au aplicat sancțiuni cu avertisment scris, amenzi, interzicerea temporară a activității și retragerea autorizației de funcționare pentru fapte contravenționale, cum ar fi: înscrieri la Oficiul Registrului Comerțului de modificări ale actelor constitutive fără avizul prealabil al CSA; lipsa conducerii executive; lipsa contractului de asigurare de răspundere civilă profesională sau neconformitatea acestuia față de prevederile normelor emise în aplicarea Legii nr.32/2000, cu modificările și completările ulterioare; transmiterea cu întârziere sau netransmiterea la CSA a raportărilor anuale, semestriale, trimestriale, precum și privind taxa de funcționare, precum și cazuri în care personalul propriu sau asistenții în brokeraj aveau dublă calitate cu aceea de agent de asigurare.

Ca urmare a rezultatelor acțiunilor de control desfășurate la brokerii de asigurare/reasigurare, Consiliul CSA a dispus următoarele sancțiuni:

- avertisment scris pentru societate: 5 societăți;
- avertisment scris pentru conducerea executivă: 23 societăți;
- amendarea societății: 7 societăți;
- amendarea conducerii executive: 10 societăți;
- interzicerea temporară a activității: 2 societăți;
- retragerea autorizației de funcționare: 6 societăți.

Au fost sancționați astfel 49 de brokeri de asigurare/reasigurare, pentru ceilalți 35 de brokeri supuși controalelor nefiind dispuse sancțiuni.



Tabel 20. Sancțiuni aplicate brokerilor de asigurare/reasigurare în urma controalelor efectuate în 2008

| Nr. crt. | Broker de asigurare | Decizia de sancționare | Sancțiune |
|----------|--|--|--|
| 1 | PRIMA BROKER DE ASIGURARE – REASIGURARE S.R.L. | 728/13.08.2008 | avertisment scris societate |
| 2 | BALDOR INSURANCE BROKER S.R.L. | 806/28.08.2008 | avertisment scris societate |
| 3 | AKG BROKER DE ASIGURARE S.R.L. | 894/29.09.2008 | avertisment scris societate |
| 4 | ARCA BROKER DE ASIGURARE - REASIGURARE S.R.L. | 949/20.10.2008 | avertisment scris societate |
| 5 | WVP RO – BROKER DE ASIGURARE S.R.L. | 807/29.08.2008 | avertisment scris societate |
| 6 | ASSES BROKER DE ASIGURARE S.R.L. | 258/25.03.2008 | avertisment scris conducător executiv |
| 7 | NOVO FINANCE GROUPE – BROKER DE ASIGURARE ȘI REASIGURARE S.R.L. | 418/21.05.2008 | avertisment scris conducător executiv |
| 8 | ROMTEP BROKER DE ASIGURARE S.R.L. | 308/15.04.2008 | avertisment scris conducător executiv |
| 9 | INTERFIDES INTERNATIONAL BROKER DE ASIGURARE S.R.L. | 423/26.05.2008 | avertisment scris conducător executiv |
| 10 | ASIWEST BROKER DE ASIGURARE S.R.L. | 413/21.05.2008 | avertisment scris conducător executiv |
| 11 | ERSTE BROKERS – BROKER DE ASIGURARE S.R.L. | 727/13.08.2008 | avertisment scris conducător executiv |
| 12 | ALGORITM BROKER DE ASIGURARE S.R.L. | 730/13.08.2008 | avertisment scris conducător executiv |
| 13 | ALLIED TEAM BROKER DE ASIGURARE S.R.L. | 803/28.08.2008 | avertisment scris conducător executiv |
| 14 | ASIANA – BROKER DE ASIGURARE S.R.L. | 543/19.06.2008 | avertisment scris conducător executiv |
| 15 | VS COMPANY - BROKER DE ASIGURARE S.R.L. | 1011/07.11.2008 | avertisment scris conducător executiv |
| 16 | ZURICH - BROKER DE ASIGURARE – REASIGURARE – REASIGURARE S.R.L. | 1033/12.11.2008 | avertisment scris conducător executiv |
| 17 | BESTASIG BROKER DE ASIGURARE – REASIGURARE S.R.L. | 1108/08.12.2008 | avertisment scris conducător executiv |
| 18 | AUTOSINCRON BROKER DE ASIGURARE S.R.L. | 1120/09.12.2008 | avertisment scris conducător executiv |
| 19 | CAPITAL & ALLIANCE INSURANCE BROKER S.R.L. | 833/08.09.2008 | avertisment scris conducător executiv |
| 20 | IONASIG BROKER DE ASIGURARE S.R.L. | 923/03.10.2008 | avertisment scris conducător executiv |
| 21 | ALFA BROKER DE ASIGURARE S.R.L. | 5/13.01.2009 | avertisment scris conducător executiv |
| 22 | A&A BROKER DE ASIGURARE S.R.L. | 1126/10.12.2008 | avertisment scris conducător executiv |
| 23 | CONECTASIG EXPERT BROKER DE ASIGURARE SI REASIGURARE S.R.L. | 6/13.01.2009 | avertisment scris conducător executiv |
| 24 | CREDO INSURANCE BROKER S.R.L. | 1109/08.12.2008 | avertisment scris conducător executiv |
| 25 | SIMAX BROKER DE ASIGURARE S.R.L. | 1162/22.12.2008 | avertisment scris conducător executiv |
| 26 | C.B. & CO BROKER DE ASIGURARE S.R.L. | 31/20.01.2009 | avertisment scris conducător executiv |
| 27 | BROKER DE ASIGURARE CAR ASIG S.R.L. | 388/14.05.2008 | amendă societate 10% din capitalul social |
| 28 | TOP INSURANCE CONSULTING BROKER S.R.L. | 311/21.04.2008 | amendă societate 10% din capitalul social |
| 29 | PORTAL BROKER DE ASIGURARE S.R.L. | 1119/09.12.2008 | amendă societate 20% din capitalul social |
| 30 | RIB TEAM BROKER DE ASIGURARE REASIGURARE S.R.L. | 1184/23.12.2008 | amendă societate 10% din capitalul social |
| 31 | CROWN PARTNERS – BROKER DE ASIGURARE S.R.L. | 295/09.04.2008 | amendă conducător executiv |
| 32 | NOVA GRUP ASIGURĂRI BROKER DE ASIGURARE – REASIGURARE S.R.L. | 256/24.03.2008 | amendă conducător executiv |
| 33 | AKG – BROKER DE ASIGURARE S.R.L. | 417/21.05.2008 | amendă conducător executiv |
| 34 | NAPOCA BROKER DE ASIGURARE S.R.L. | 557/23.06.2008 | amendă conducător executiv |
| 35 | N.B. BROKER DE ASIGURARE-REASIGURARE S.R.L. | 853/15.09.2008 | amendă conducător executiv |
| 36 | OLTENIA BROKER DE ASIGURARE - REASIGURARE S.R.L. | 1041/21.11.2008 | amendă conducător executiv |
| 37 | ASIGRUP BROKER DE ASIGURARE S.R.L. | 1016/10.11.2008 | amendă conducător executiv |
| 38 | ASIG INVEST BROKER DE ASIGURARE S.R.L. | 961/27.10.2008 | amendă conducător executiv |
| 39 | STAR EXPRES BROKER DE ASIGURARE S.R.L. | 3/13.01.2009 | amendă conducător executiv |
| 40 | NETZER – BROKER DE ASIGURARE S.R.L. | 559/23.06.2008 558/23.06.2008 132/19.02.2009 | avertisment scris conducător executiv amendă societate 10% din capitalul social amendă conducător executiv |
| 41 | S.I.R. INTERNATIONAL SERVICES BROKER DE ASIGURARE – REASIGURARE S.R.L. | 390/14.05.2008 389/14.05.2008 | avertisment scris conducător executiv amendă societate 10% din capitalul social |
| 42 | GRAND GARAGE BROKER DE ASIGURARE S.R.L. | 4/13.01.2009 | interzicere temporară a activității |
| 43 | MCI INTERNATIONAL BROKER DE ASIGURARE – REASIGURARE S.R.L. | 1030/12.11.2008 1031/12.11.2008 | interzicere temporară a activității amendă societate 10% din capitalul social |
| 44 | SOLVENTA – BROKER DE ASIGURARE S.R.L. | 415/21.05.2008 | retragere autorizație de funcționare |
| 45 | AR-WEST BROKER DE ASIGURARE S.R.L. | 500/05.06.2008 | retragere autorizație de funcționare |
| 46 | BTWC BROKER DE ASIGURARE S.R.L. | 1035/14.11.2008 | retragere autorizație de funcționare |
| 47 | ALLSIGRO - BROKER DE ASIGURARE REASIGURARE S.R.L. | 631/18.07.2008 | retragere autorizație de funcționare |
| 48 | INSURANCE GROUP BROKER DE ASIGURARE S.R.L. | 1185/23.12.2008 | retragere autorizație de funcționare |
| 49 | INTERMED BROKER DE ASIGURARE S.R.L. | 1186/23.12.2008 | retragere autorizație de funcționare |

2.4. Activitatea juridică

Reprezentarea intereselor CSA în fața instanțelor judecătorești este asigurată de către Direcția Generală Juridică.

În anul 2008, Direcția Generală Juridică a reprezentat interesele CSA într-un număr de 39 cauze procesuale, din care: 19 au fost contestații împotriva deciziilor emise de CSA, 13 recursuri împotriva hotărârilor pronunțate de instanțele de fond, 7 dosare având alt obiect (citarea CSA pentru opozabilitatea hotărârii instanței, cerere de suspendare a executării unui ordin emis de CSA, ș.a.).

Din cele 19 litigii având ca obiect contestarea deciziilor de sancționare dispuse de Consiliul CSA, pentru nerespectarea prevederilor Legii nr.32/2000, cu modificările și completările ulterioare, precum și ale normelor date în aplicarea acesteia, instanțele judecătorești au menținut ca temeinice și legale deciziile CSA în 15 cauze. Restul de 4 sunt în curs de judecată.

De asemenea, în cursul anului 2008, au fost înaintate către organele de cercetare penală 3 denunțuri privind cazurile constatate de CSA care au cuprins indicii ale săvârșirii unor fapte prevăzute de lege.

Alte activități importante desfășurate în cadrul Direcției Generale Juridice au constat în:

- analiza, din punct de vedere juridic, a documentațiilor depuse de către societățile și/sau brokerii de asigurare în vederea obținerii aprobării sau avizului CSA pentru: autorizația de constituire și/sau funcționare; menținerea sau obținerea autorizației de practicare a asigurării obligatorii RCA; modificări ale actelor constitutive; realizarea transferurilor de portofolii; introducerea în obiectul de activitate a activității de marketing al fondului de pensii administrate privat și/sau al prospectului schemei de pensii facultative etc.;
- colaborarea cu direcțiile de specialitate din cadrul CSA la elaborarea, verificarea, redactarea legislației din domeniul asigurărilor în concordanță cu cerințele directivelor europene, astfel încât să asigure un grad ridicat de transpunere a acestora. În anul 2008, Direcția Generală Juridică și-a adus contribuția prin analizare și formulare de propuneri nu numai în ceea ce privește toate ordinele și normele emise de CSA, ci și cu privire la Legea nr.260 din 04/11/2008 privind asigurarea obligatorie a locuințelor împotriva cutremurelor, alunecărilor de teren sau inundațiilor (publicată în Monitorul Oficial al României, Partea I, nr.757 din 10/11/2008).
- participarea la procesul de consultare a asociațiilor profesionale din domeniul asigurărilor în ceea ce privește elaborarea legislației, în concordanță cu dispozițiile art.4, alin.(28) din Legea nr.32/2000, cu modificările și completările ulterioare;
- avizarea legalității actelor și deciziilor emise de către CSA;
- analiza și avizarea notelor privind controalele efectuate la asigurători sau brokerii de asigurare în ceea ce privește termenele de prescripție și aplicarea sancțiunilor pentru încălcarea prevederilor legislației din domeniul asigurărilor;

- redactarea deciziilor de sancționare dispuse de Consiliul CSA în urma controalelor efectuate;
- consilierea juridică a direcțiilor din cadrul CSA și a reprezentanțelor regionale ale autorității de supraveghere, în domeniul legislației specifice asigurărilor, economico-financiare sau a muncii;
- redactarea corespondenței cu societățile și brokerii de asigurare, precum și cu autoritățile publice, în diverse probleme juridice din domeniul asigurărilor sau în alte probleme de interes pentru CSA;
- participarea la procedurile de atribuire a contractelor de achiziții publice;
- colaborarea cu direcțiile de specialitate la analiza reclamațiilor și a sesizărilor înaintate împotriva asiguraților și a brokerilor de asigurare și avizarea din punct de vedere juridic a răspunsurilor trimise petenților;
- realizarea demersurilor necesare pentru înființarea fundației Institutul de Management în Asigurări (IMA), instituție de educație profesională fondată de către CSA în scopul asigurării calificării, pregătirii continue, perfecționării și specializării profesionale în asigurări, în alte activități conexe asigurărilor sau similare cu această activitate, precum și în managementul riscului financiar;
- monitorizarea apariției dispozițiilor cu caracter normativ și informarea conducerii și direcțiilor de specialitate cu privire la sarcinile ce revin CSA rezultate din acestea.

2.5. Activitatea internațională

2.5.1. Relațiile cu instituțiile Uniunii Europene și alte organisme internaționale

Cu începere din 2007, CSA este **membru cu drepturi depline al Comitetului European al Supraveghetorilor de Asigurări și Pensii Ocupaționale (CE-IOPS)**.

CEIOPS a fost înființat în anul 2003, prin decizie a Comisiei Europene, ca organism independent cu scop consultativ pe probleme de asigurări și pensii ocupaționale, fiind o structură de nivel 3 în procesul Lamfalussy.

CEIOPS are în componență reprezentanții la cel mai înalt nivel ai autorităților de supraveghere în domeniile asigurări și pensii ocupaționale din statele membre ale Uniunii Europene, însă pot participa și observatori din celelalte state care fac parte din Spațiul Economic European (Norvegia, Islanda și Liechtenstein).

CEIOPS sprijină Comisia Europeană în procesul de elaborare a proiectelor de implementare a legislației, îmbunătățește coordonarea dintre supraveghetorii din domeniile asigurări și fonduri de pensii prin realizarea unui forum de cooperare și schimb de informații între aceștia și promovează implementarea uniformă a legislației europene în statele membre.

CSA a devenit membru CEIOPS într-un moment de schimbări și provocări majore pe plan european, determinate de proiectul de directivă Solvency II.

Acest statut i-a fost recunoscut CSA în cadrul primei întâlniri din 2007 a membrilor CEIOPS, care a avut

loc în perioada 12-13 martie 2007, la Frankfurt, Germania, ca urmare a aderării României la Uniunea Europeană. Totodată, a fost stabilită și ponderea voturilor pentru noile țări membre, României fiindu-i alocate 14 voturi. Conform noului clasament al ponderii voturilor alocate, România se situează între primele 7 state membre, între Polonia și Spania (27 de voturi fiecare) și Olanda (13 voturi). Pentru adoptarea unei rezoluții CEIOPS este nevoie de o majoritate de cel puțin 255 de voturi din maximum de 345 de voturi.

Calitatea de membru presupune:

- aducerea contribuției financiare pentru susținerea activității acestui organism;
- participarea regulată și o contribuție activă a reprezentanților CSA la toate dezbaterile organizate în cadrul CEIOPS, în vederea expunerii punctului de vedere al României, în domeniul asigurărilor, cu privire la aspectele luate în discuție.

Prin urmare, în 2008, CSA a participat atât la Întâlnirile Membrilor CEIOPS, cât și la Comitetele și grupurile de lucru ale acestui organism european, și anume la:

- Întâlnirea Comitetului CEIOPS privind supravegherea grupurilor de asigurări (ianuarie 2008, Londra, Marea Britanie);
- Adunarea Membrilor CEIOPS (februarie 2008, Frankfurt, Germania);
- Întâlnirea Comitetului CEIOPS privind supravegherea grupurilor de asigurări (martie 2008, Frankfurt, Germania);
- Întâlnirea Comitetului CEIOPS de supraveghere a conglomeratelor financiare (martie 2008, Frankfurt, Germania);
- Întâlnirea Membrilor CEIOPS (martie 2008, Frankfurt, Germania);
- Întâlnirea Comitetului CEIOPS privind supravegherea grupurilor de asigurări (mai 2008, Bruxelles, Belgia);
- Întâlnirea Comitetului CEIOPS privind protecția consumatorului (mai 2008, Frankfurt, Germania);
- Întâlnirea Membrilor CEIOPS (mai 2008, Roma, Italia);
- Întâlnirea Comitetului CEIOPS privind protecția consumatorului (iulie 2008, Frankfurt, Germania);
- Întâlnirea Membrilor CEIOPS (septembrie 2007, Frankfurt, Germania);
- Întâlnirea grupului de lucru al CEIOPS «Review Panel» (august 2008, Frankfurt, Germania);
- Întâlnirea Comitetului CEIOPS pentru protecția consumatorului (septembrie 2008, Frankfurt, Germania);
- Întâlnirea grupului de lucru al CEIOPS «Review Panel» (octombrie 2008, Frankfurt, Germania);
- Întâlnirea Comitetului CEIOPS privind supravegherea grupurilor de asigurări (septembrie 2008, Stockholm, Suedia);
- Întâlnirea Membrilor CEIOPS (octombrie 2008, Eltville, Germania);
- Întâlnirea Comitetului CEIOPS privind supravegherea grupurilor de asigurări (noiembrie 2008, Paris, Franța);
- Conferința Anuală CEIOPS (noiembrie 2008, Frankfurt, Germania);
- Întâlnirea grupului de lucru privind conglomeratele financiare (noiembrie 2008, Frankfurt, Germania);

- Întâlnirea grupului de lucru al CEIOPS «Review Panel» (decembrie 2008, Frankfurt, Germania).

De asemenea, CSA **este membru cu drepturi depline al Asociației Internaționale a Supraveghetorilor în Asigurări (IAIS)** încă din 2001. Înființată în 1994, IAIS este constituită din reglementatorii și supraveghetorii din asigurări din circa 140 de țări. La aceștia se adaugă peste 120 de observatori, reprezentând asociații profesionale din domeniu, societăți de asigurare și/sau reasigurare, consultanți și instituții financiare internaționale.

Asociația elaborează principii și standarde de supraveghere a asigurărilor aplicabile la nivel internațional, oferă instruire și sprijin în probleme legate de supraveghere, organizează reuniuni și seminarii de profil și colaborează cu alte organisme și organizații internaționale din sectorul financiar, în vederea promovării stabilității financiare.

CSA se implică direct în elaborarea diverselor documente emise de IAIS, având membri desemnați în următoarele comitete și subcomitete (grupuri de lucru) ale IAIS: Comitetul Tehnic, Comitetul de Implementare, Subcomitetul de coordonare regională, Subcomitetul Conglomerate Financiare, Subcomitetul Frauda în Asigurări, Subcomitetul Reasigurare și alte forme de transfer al riscului, Subcomitetul Solvabilitate și Actuarial.

CSA este totodată prezentă la evenimentele IAIS, în 2008 participând la:

- Întâlnirea Subcomitetului Reasigurare (ianuarie 2008, Bonn, Germania);
- Întâlnirea Triannuală IAIS și a grupurilor de lucru (martie 2008, Basel, Elveția);
- Conferința anuală IAIS și Întâlnirea Triannuală a Comitetelor IAIS (octombrie 2008, Budapesta, Ungaria).

Personalul de specialitate al CSA a participat în cursul anului 2008 și la o serie de seminarii tehnice organizate de alte organisme internaționale din domeniul asigurărilor, în cadrul cărora au fost abordate tematici precum:

- Modele Interne și Solvency II (februarie 2008, Frankfurt, Germania);
- Tendințe generale ale pieței și managementul riscului (martie 2008, Eltville, Germania);
- Practici avansate de management al riscului (martie 2008, Hergiswil, Elveția);
- Reasigurarea și transferul riscului (mai 2008, Basel, Elveția);
- Solvabilitatea și supravegherea bazată pe evaluarea riscului (mai 2008, Belgrad, Serbia);
- Solvency II: Participarea la Studiul Cantitativ de Impact QIS4 (mai 2008, Frankfurt, Germania);
- Riscul reputațional (septembrie 2008, Madrid, Spania);
- Dezvoltarea cadrului și metodelor de evaluare a solvabilității pe baza estimării riscului în industria asigurărilor (octombrie 2008, Basel, Elveția);
- Supravegherea asigurărilor (octombrie 2008, Ljubljana, Slovenia);
- Reglementarea și supravegherea în domeniul spălării banilor și finanțării actelor de terorism (octombrie 2008, Bonn, Germania);

- Solvency II – probleme de fond și actualizare, managementul transfrontalier în situații de criză, riscuri cheie ale sectorului asigurărilor și alte aspecte legate de supraveghere (decembrie 2008, Londra, Anglia).

2.5.2. Relațiile cu autoritățile similare din statele membre ale Uniunii Europene

Comisia de Supraveghere a Asigurărilor a stabilit, încă de la înființare, relații de colaborare cu autorități similare din state membre ale Uniunii Europene pe care le-a menținut și le-a dezvoltat de-a lungul timpului, în special cu Austria, Bulgaria, Germania, Polonia și Slovacia.

În 2008, colaborarea cu autoritățile similare din statele membre a vizat cu precădere activitatea de supraveghere a grupurilor de asigurare, în acest sens, CSA participând la Întâlnirile Comitetelor de Coordonare pentru diverse grupuri de asigurare prezente și pe piața românească.

Comitetele de Coordonare au fost înființate la recomandarea Comisiei Europene și sunt formate din reprezentanți ai autorităților care supraveghează entitățile din diferite țări ale unui grup. Membrii comitetului fac schimb de informații cu privire la entitățile care fac parte din grup, subiecte ale supravegherii exercitate în statele în care sunt localizate, și au întâlniri frecvente în cadrul cărora se identifică punctele slabe ale grupului.

Aceste comitete și-au sporit importanța, în special în perioada imediat declanșării crizei financiare internaționale.

În 2008, reprezentanții CSA au participat la întâlnirile următoarelor Comitete de Coordonare:

- Comitetul de coordonare pentru grupul BNP Paribas Assurance (iunie 2008, Paris, Franța);
- Comitetul de coordonare pentru grupul UNIQA (octombrie 2008, Viena, Austria);
- Comitetul de coordonare pentru grupul Viena Insurance Group (octombrie 2008, Viena, Austria);
- Comitetul de coordonare pentru grupul Allianz (noiembrie 2008, Bonn, Germania);
- Comitetul de coordonare pentru grupul Signal Iduna (decembrie 2008, Bonn, Germania);
- Comitetul de coordonare pentru grupul Generali (decembrie 2008, Roma, Italia).

Totodată, Comisia de Supraveghere a Asigurărilor a fost sprijinită de reprezentanții unor autorități similare din statele membre în eforturile sale de desfășurare a unor seminarii tehnice de instruire a specialiștilor societăților de asigurare din România cu privire la regimul de solvabilitate Solvency II și Studiul cantitativ de impact QIS 4.

Astfel, în data de 21 martie 2008 și respectiv 11 aprilie 2008, CSA a organizat două seminarii tehnice de instruire, prezentările din cadrul acestora fiind susținute de reprezentanții autorităților de reglementare și supraveghere din Marea Britanie și respectiv din Spania, direct implicați în Grupurile de lucru pentru Solvency II din cadrul CEIOPS.

2.5.3. Proiecte de asistență cu finanțare Phare

În cursul anului 2008, Comisia de Supraveghere a Asigurărilor a fost beneficiara Proiectului cu finanțare din fondurile Phare 2005 "Întărirea capacității operaționale a Comisiei de Supraveghere a Asigurărilor - consolidarea sistemului de avertizare timpurie și supravegherea bazată pe risc", în valoare totală de 1,417 milioane euro. Consultantul care a asigurat furnizarea serviciilor contractate a fost Ernst&Young S.R.L. România în parteneriat cu Siveco România.

Proiectul, derulat pe parcursul anului 2008, a avut ca obiective generale consolidarea sistemului de avertizare timpurie, precum și procedurile supravegherii bazate pe evaluarea riscului, în conformitate cu specificațiile directivelor Uniunii Europene și a celor mai bune practici internaționale în domeniul asigurărilor.

Având în vedere faptul că principalul obiectiv al proiectului a fost instruirea profesională a personalului CSA în scopul dezvoltării unui cadru instituțional și legislativ adecvat și necesar funcționării noului regim de solvabilitate bazată pe evaluarea riscului, experții CSA au beneficiat de sesiuni de instruire locale, în cadrul cărora și-au aprofundat cunoștințele referitoare la: noile norme privind Standardele Internaționale de Raportare Financiară în domeniul asigurărilor (IFRS); sistemul de indicatori CARMELS, care se bazează parțial pe sistemul de avertizare timpurie și care folosește indicatori financiari ca punct de plecare în identificarea zonelor cu potențiale dificultăți financiare și dezvoltarea unui rating general de prioritate; manualul de control on-site; procedurile de raportare și de supraveghere.

O altă componentă a procesului de instruire din cadrul Proiectului Phare 2005 a prevăzut vizite de studiu la sediul autorităților de supraveghere din Statele Membre ale Uniunii Europene, ceea ce a facilitat îmbunătățirea cooperării dintre personalul CSA și personalul altor instituții similare:

- Vizită de studiu la Autoritatea de Supraveghere din Marea Britanie – principalele subiecte abordate au fost modelele interne, managementul riscurilor, raportările financiare;
- Vizită de studiu la Autoritatea de Supraveghere din Spania - principalele subiecte abordate au fost managementul riscurilor, contractele de reasigurare și capacitatea reasigurătorilor de a prelua riscurile;
- Vizită de studiu la Autoritatea de Supraveghere din Austria - principalele subiecte abordate au fost aspecte privind supravegherea grupurilor, supravegherea suplimentară, marja de solvabilitate a grupului;
- Vizită de studiu la Autoritatea de Supraveghere din Belgia – principalele subiecte abordate au fost guvernarea corporativă, comportamentul de piață și pregătirea pentru implementarea Solvency II;
- Vizită de studiu la Autoritatea de Supraveghere din Ungaria - principalele subiecte abordate au fost managementul riscului, asigurările de tip unit-linked, raportul actuarial și analiza financiară a societăților de asigurare;
- Vizită de studiu la Autoritatea de Supraveghere din Cehia - principalele subiecte abordate au fost adecva-

rea riscului în cazul grupurilor de asigurări, indicatorii de avertizare timpurie, solvabilitatea bazată pe risc, rapoartele actuariale;

- Vizită de studiu la Autoritatea de Supraveghere din Franța – principalele subiecte abordate au fost metodologia de control on-site și abordarea activităților de relații internaționale.

Începând din decembrie 2008, Comisia de Supraveghere a Asigurarilor beneficiază de fonduri de finanțare nerambursabilă în cadrul celui de-al patrulea program Phare - în valoare de 0,98 milioane euro, în cadrul Proiectului Phare 2006/018-147.03.07 "Îmbunătățirea capacității CSA în vederea implementării noilor cerințe de solvabilitate și contabilitate".

Implementarea proiectului a început în luna decembrie 2008, după semnarea contractului cu Ernest&Young (consultantul selectat în urma procedurilor specifice), și se va derula până în luna noiembrie 2009.

Obiectivul principal al acestui contract este îmbunătățirea capacității de supraveghere a Comisiei de Supraveghere a Asigurarilor și a organizării în domeniul asigurarilor, în vederea deplinei concordanțe cu modelul Solvency II și cu cerințele de raportare financiară (în special IFRS).

Proiectul Phare 2006/018-147.03.07 prevede realizarea următoarelor acțiuni:

~ *Acțiunea 1: Dezvoltarea infrastructurii de supraveghere pentru Solvency II și IFRS.* Scopul acestei acțiuni este pregătirea CSA și a sectorului asigurarilor în domeniul IT, raportări financiare, aspecte de reglementare, supraveghere sau alte aspecte legate de etapele pe care Uniunea Europeană le stabilește pentru a crea și implementa conceptul de Solvency II. Mai mult, CSA și sectorul asigurarilor trebuie să înțeleagă pe deplin că, în comparație cu "marja de solvabilitate" folosită în directivele anterioare, Solvency II (solvabilitate generală) nu se limitează la o serie de cerințe care se aplică bilanțului asiguratorilor, ci se referă de asemenea la înlăturarea cerințelor calitative de gestionare a societăților de asigurare, un management sănătos, sisteme de control intern eficiente și procese ce constau în măsurarea și gestionarea riscurilor la care societatea se expune în desfășurarea activității sale.

~ *Acțiunea 2: Întărirea funcțiilor de reglementare și supraveghere în sectorul asigurarilor.* Scopul acțiunii 2 este de a continua dezvoltarea experienței practice în domeniul supravegherii. Legislația viitoare, inclusiv cea aflată în dezbateri la momentul actual (conglomerate, grupuri de asigurare, etc), va ține cont de acest proiect. Proiectul trebuie să sprijine adoptarea noilor/viitoarelor standarde de supraveghere. Scopul este de a întări abilitățile practice de supraveghere folosind cele mai bune practici europene. Asistența tehnică propusă de consultant pentru îmbunătățirea capacității de implementare a conceptului Solvency II și a cerințelor de contabilitate va acoperi următoarele:

- Elaborarea și promovarea unor acte normative în vederea adoptării noilor principii impuse de Solvency II și standardele de raportare financiară;

- Instruirea personalului CSA în ceea ce privește standardele de contabilitate (IFRS 4, IFRS 7, IAS 32, IAS 39, metode de evaluare conform IFRS, analiza raportărilor financiare conform IFRS);

- Instruirea personalului CSA în ceea ce privește conceptul Solvency II (managementul activelor și pasivelor ALM, managementul riscului – cantitativ și calitativ, controlul intern, elaborarea și evaluarea modelelor interne, controlul bazat pe principiile supravegherii riscurilor, on-site și off-site);


- Promovarea supravegherii bazate pe evaluarea riscului;

- Diseminarea procedurilor către societățile de asigurare.



Capitolul 3

Protecția consumatorilor de asigurări



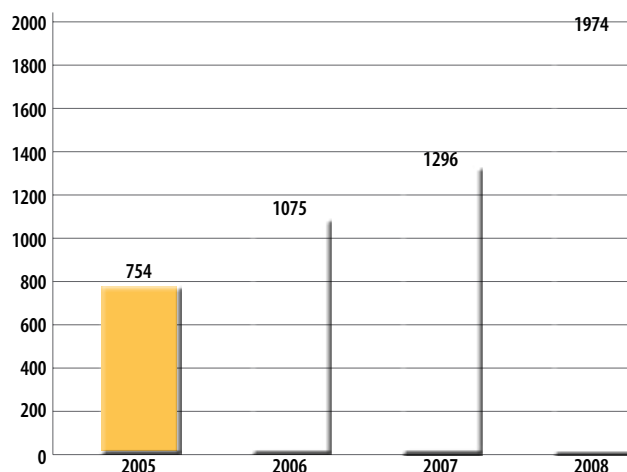
3.1. Soluționarea reclamațiilor și sesizărilor

În vederea protejării intereselor asiguraților, Comisia de Supraveghere a Asigurărilor, prin atribuțiile sale conferite de lege, acordă o importanță deosebită analizării și rezolvării reclamațiilor primite de la asigurați, păgubiți sau de la alte persoane fizice și juridice care apelează la serviciile asigurătorilor sau ale brokerilor de asigurare, acestea constituind o importantă sursă de informații pentru munca de supraveghere și control.

În cadrul CSA activitatea de soluționare a petițiilor se realizează prin Direcția de Relații cu Publicul.

În cursul anului 2008 au fost înregistrate 1.974 reclamații și sesizări scrise, cu 678 mai multe decât în 2007.

Grafic 19. Evoluția numărului de reclamații și sesizări scrise înregistrate la CSA



Trendul ascendent al numărului de reclamații și sesizări înregistrate este în concordanță cu evoluția activității de subscriere și a numărului de contracte de asigurare în vigoare din ultimii ani.

Tabel 21. Evoluția numărului de reclamații și sesizări scrise înregistrate la CSA, precum și a numărului de contracte de asigurare în vigoare

Structura pe clase de asigurări a reclamațiilor și sesizărilor înregistrate în cursul anului 2008 este prezentată în Tabelul 22.

Din analiza reclamațiilor și sesizărilor înregistrate în cursul anului 2008 a rezultat că principalele aspecte reclamate, sesizate sau solicitate, după caz, de către petenți au fost:

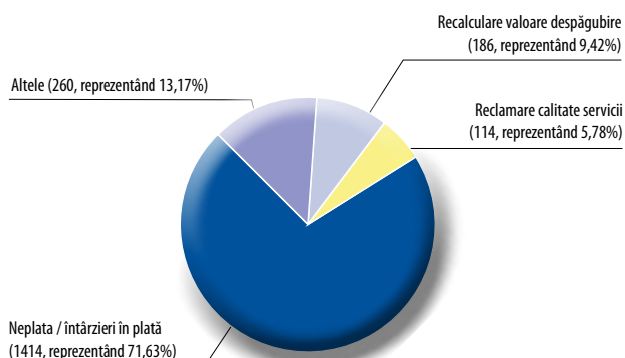
- neplata/întârzieri la plata despăgubirii. Și în cadrul acestei categorii, au fost identificate mai multe spețe din punct de vedere al motivelor care au condus la situația reclamată, precum: nerespectarea condițiilor contractuale, efectuarea de reparații suplimentare neconstatate, dinamica accidentului, existența unor avarii mai vechi, polițe declarate nule, polițe RCA pe noul proprietar dar care nu a mai înmatriculat vehiculul, polițe RCA emise pentru vehicule înmatriculate în străinătate ș.a.;

Tabel 22. Structura reclamațiilor și sesizărilor înregistrate în 2008, pe clase de asigurări

| Nr. crt. | Tipul de asigurare ce face obiectul reclamației sau a sesizării | Nr. reclamații și sesizări | Pondere în total (%) |
|--------------|--|----------------------------|----------------------|
| 1 | Asigurări de deces | 30 | 1,52% |
| 2 | Asigurări de supraviețuire | 2 | 0,10% |
| 3 | Asigurări mixte de viață | 70 | 3,55% |
| 4 | Asigurări permanente de sănătate | 1 | 0,05% |
| 5 | Asigurări de accidente și boală | 10 | 0,51 |
| 6 | Asigurări de mijloace de transport terestru, altele decât cele feroviare (Casco) | 559 | 28,32% |
| 7 | Asigurări de bunuri în tranzit | 3 | 0,15% |
| 8 | Asigurări de incendiu și calamități naturale | 2 | 0,10% |
| 9 | Alte asigurări de daune la proprietăți | 63 | 3,19% |
| 10 | RCA și carte verde | 1076 | 54,51% |
| 11 | Asigurări de răspundere civilă generală | 5 | 0,25 |
| 12 | Asigurări de credite și garanții | 8 | 0,41 |
| 13 | Asigurări de pierderi financiare | 1 | 0,05 |
| 14 | Asigurări de asistență turistică | 40 | 2,03 |
| 15 | Diverse | 104 | 5,27 |
| Total | | 1974 | 100,00% |

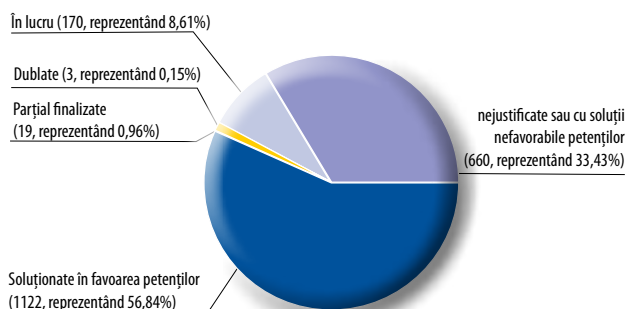
- recalcularea valorii de despăgubire;
- reclamarea calității serviciilor prestate de asigurători (întreruperea sau comunicarea defectuoasă dintre asigurat/păgubit și respectiv inspectorii de daună, timpuri mari de așteptare în cazul constatărilor sau pentru obținerea anumitor documente, neacordarea acceptelor de plată la finalizarea reparațiilor);
- altele (solicitări de informații; alte aspecte care exced atribuțiilor CSA precum efectuarea de reparații necorespunzătoare, datorii către service-uri auto).

Grafic 20. Structura reclamațiilor și sesizărilor înregistrate în 2008 la CSA, în funcție de natura lor



Toate reclamațiile și sesizările înregistrate la CSA au fost analizate și soluționate conform prevederilor legale în vigoare, precum și competențelor specifice autorității de supraveghere a asigurarilor.

Grafic 21. Modul de soluționare a reclamațiilor și sesizărilor înregistrate în 2008



Față de numărul total al reclamațiilor și sesizărilor înregistrate la CSA în cursul anului 2008, un număr de **1122 au fost soluționate favorabil sau parțial favorabil, reprezentând 56,84% din total.**

La categoria **asigurărilor de viață**, au fost soluționate favorabil 37 de reclamații și sesizări, dintr-un total de 103 primite, în aceste cazuri impunându-se fie plata sumei asigurate, fie recalcularea sumelor de răscumpărare. Un aspect important ce vizează reclamațiile privind asigurările mixte de viață cu acumulare de capital îl constituie faptul că aproape toți petenții confundă această formă de asigurare (care cuprinde, pe lângă riscurile specifice acestui produs, și o componentă investițională) cu un produs bancar.

În ceea ce privește categoria **asigurărilor generale**, au fost soluționate favorabil 1003 reclamații și sesizări, din care:

- **329** au avut ca obiect contracte de asigurări facultative privind mijloace de transport terestru (Casco), impunându-se plata despăgubirilor solicitate sau a sumei asigurate prin contract după completarea dosarelor de daună cu documentele solicitate de asigurător;

- **63** au avut ca obiect contracte de asigurări de daune la proprietăți, asistență turistică, asigurare de răspundere civilă generală, pierderi financiare, constatându-se obligația asigurătorului de a recalcula sumele solicitate aferente despăgubirii;

- **611** au avut ca obiect polițe de asigurări obligatorii RCA și asigurări tip Carte Verde, în aceste cazuri constatându-se obligația asigurătorului de a recalcula sumele aferente despăgubirii, inclusiv valoarea maximă a acesteia, întâzieri în plata acestora peste termenul legal, plata unor penalizări ș.a.

În cursul anului 2008, Direcția de Relații cu Publicul a primit spre rezolvare și **104 solicitări de informații**, astfel:

- 65 solicitări de informații generale referitoare la reglementările privind asigurarea obligatorie RCA (răspundere civilă pentru pagube produse terților prin accidente de vehicule) și/sau solicitări privind modul de aplicare a prevederilor contractuale cuprinse în contractele de asigurări facultative;

- 15 solicitări de informații diverse (date de contact ale societăților de asigurare, informații despre cum și unde se face o avizare de dauna, despre cum se poate formula o reclamație și care este termenul de finalizare a acesteia etc.);

- 24 solicitări de informații care exced atribuțiilor CSA, petenții fiind îndrumați să formuleze cereri către autoritățile care au competențe legale în domeniu.

Pentru un număr de 498 reclamații primite în cursul anului 2008, s-a constatat că solicitările petiționarilor au fost fie nefundamentate, fie nejustificate, deoarece:

- ~ Solicitățile formulate de petiționari nu se încadrează în prevederile actelor normative în vigoare la data producerii evenimentului asigurat;

- ~ Solicitățile erau contrare prevederilor contractuale stipulate (pretenții pentru sume asigurate care depășesc limitele maxime prevăzute în contractele de asigurare, formulări de cereri de despăgubire pentru prejudicii suferite în urma producerii unor riscuri excluse prin condițiile de asigurare).

În aceste situații, rezoluțiile date constau în răspunsuri către petenți prin care se menționează existența unor neconcordanțe între pretențiile formulate și prevederile actelor normative în vigoare la data producerii riscurilor asigurate, solicitanților fiindu-le transmise și precizări privind drepturile și obligațiile ce le revin, în conformitate cu prevederile Legii nr.136/1995, cu modificările și completările ulterioare.

Un alt motiv al soluționării nefavorabile a petițiilor primite a fost acela că rezolvarea excede atribuțiilor CSA, petiționarii fiind îndrumați să se adreseze autorităților care au competențe legale pentru soluționarea cazurilor prezentate. Enumerăm câteva dintre aceste situații:

- ~ Intenția de obținere a unor sume de despăgu-

bire necuvenite din punct de vedere legal, petiționarii neavând calitatea de asigurați;

- ~ Cereri de rezolvare a unor conflicte de muncă între asigurător și salariații sau colaboratorii acestuia;

- ~ Sesizări privind calitatea reparațiilor efectuate în unitățile service;

- ~ Derularea defectuoasă a contractelor de leasing.

În sfârșit, o altă situație în care soluționarea sesizărilor nu s-a putut face favorabil pentru petenți a fost aceea în care despăgubirile solicitate pentru prejudiciile suferite au făcut sau fac obiectul unor dosare aflate pe rolul instanțelor judecătorești (pentru determinarea cauzelor și împrejurărilor producerii riscurilor asigurate și stabilirea răspunderii asigurătorului, pentru cazurile de contestare a proceselor verbale, a expertizelor tehnice, lipsa acordului uneia dintre părți privind stabilirea amiabilă a despăgubirilor). În aceste situații, petiționarii au fost îndrumați fie să se conformeze hotărârilor judecătorești pronunțate, fie să aștepte finalizarea proceselor aflate în curs.

3.2. Fondul de Garantare. Protejarea creditorilor de asigurări ai societăților în faliment

Fondul de Garantare a fost înființat pentru protejarea asiguraților prin Legea nr.136/1995 privind asigurările și reasigurările în România, cu modificările și completările ulterioare, și se constituie prin contribuția societăților de asigurare.

Fondul de Garantare este destinat plăților de despăgubiri și sume asigurate către creditorii de asigurări ai societăților de asigurare aflate în faliment.

În conformitate cu art.60, alin.(4) din Legea nr.136/1995, Comisia de Supraveghere a Asiguraților adoptă norme prin care stabilește modul de constituire, administrare, structura bugetului de venituri și cheltuieli a Fondului de Garantare, procedura și condițiile de efectuare a plăților de la și către Fondul de Garantare, precum și procedura de recuperare a plăților avansate din Fondul de Garantare.

Legea nr.503/2004 privind redresarea financiară și falimentul societăților de asigurare a creat cadrul legislativ special pentru redresarea financiară și falimentul societăților de asigurare. Această lege cuprinde, pe de o parte, o procedură specială de insolvență a unei societăți de asigurare, iar pe de altă parte o procedură administrativă privind plata din disponibilitățile Fondului de Garantare a indemnizațiilor/despăgubirilor rezultate din contractele de asigurare facultative și obligatorii încheiate, în condițiile legii, cu societatea de asigurare față de care s-a stabilit starea de insolvență.

În ceea ce privește procedura de insolvență, Legea nr.503/2004 conține norme derogatorii de la legea cadru a falimentului, atât cu privire la atribuțiile lichidatorului, atribuțiile ce revin Fondului de Garantare, cât și la ordinea de prioritate și modul de achitare a creanțelor, instituind o prioritate absolută a tuturor creditorilor de asigurări față de alte creanțe.



În ceea ce privește procedura administrativă, prevederile din Legea nr.503/2004 sunt completate de Normele privind Fondul de Garantare, aprobate prin Ordinul CSA nr.3115/2005, cu modificările și completările ulterioare, și vizează două aspecte: condițiile de efectuare a plăților din disponibilitățile Fondului, pe de o parte, și modalitățile de recuperare a sumelor plătite de la Fond, pe de altă parte.

Sursele financiare de constituire a Fondului de Garantare sunt:

- sumele plătite de asigurători cu titlu de contribuții, raportate separat de către asigurători pentru activitatea de asigurări generale și, respectiv, pentru activitatea de asigurări de viață;
- sumele plătite de asigurători cu titlu de majorări de întârziere, pentru neachitarea la termen a contribuției datorate;
- sumele rezultate din fructificarea disponibilităților Fondului, în condițiile art.60, alin.(3) din Legea nr.136/1995, cu modificările și completările ulterioare.

În conformitate cu prevederile legale, CSA stabilește anual cotele procentuale pentru contribuția asigurătorilor la Fondul de Garantare, aplicabile asupra volumului primelor brute încasate de asigurători din activitatea de asigurare directă.

În exercițiul financiar 2008, potrivit Ordinului CSA nr.13/2007 pentru punerea în aplicare a Normelor privind cotele procentuale pentru contribuția asigurătorilor la Fondul de Garantare pe anul 2008, cotele de contribuție stabilite au fost următoarele:

- pentru asigurările de viață - 0,3%;
- pentru asigurările generale - 0,8%.

Destinația principală a Fondului este plata indemnizațiilor/despăgubirilor rezultate din contractele de asigurare facultative și obligatorii încheiate în condițiile legii, de către societatea de asigurare față de care s-a

constatat starea de insolvabilitate, în limita disponibilităților existente în conturile Fondului la momentul plății.

Tabel 23. Execuția bugetului de venituri și cheltuieli al Fondului de Garantare la 31.12.2008

| Indicatori | | Prevederi (lei) | Realizat (lei) |
|------------|----------------------------------|-------------------|-------------------|
| I | VENITURI TOTALE (1+2) | 69.675.000 | 85.578.663 |
| | 1. Contribuții | 53.000.000 | 56.939.542 |
| | 2. Venituri financiare | 16.675.000 | 28.639.121 |
| II | CHELTUIELI TOTALE (1+2) | 69.675.000 | 9.335.724 |
| | 1. Cheltuieli curente, din care: | 41.855.000 | 8.991.762 |
| | - cheltuieli cu despăgubiri | 32.260.000 | 4.943.877 |
| | 2. Cheltuieli de capital | 27.820.000 | 343.962 |

Operațiunile financiare derulate s-au încadrat în limitele bugetului de venituri și cheltuieli aprobat pentru anul 2008.

Tabel 24. Cheltuielile cu despăgubirile aferente asigurărilor generale și asigurărilor de viață pentru exercițiul financiar 2008

| Cheltuielile cu despăgubiri (lei) | METRO-POL | GRUP AS | CROMA | TOTAL |
|-----------------------------------|-----------|-----------|---------|-----------|
| | 2.868.511 | 1.955.001 | 120.365 | 4.943.877 |

În cazul societăților de asigurare aflate în insolvență, pentru care s-au făcut plăți din disponibilitățile Fondului de garantare, în cursul anului 2008 au fost întocmite și depuse la dosarul cauzei declarații de creanță, în vederea recuperării acestor sume din contul de lichidare. Astfel, la GRUPUL DE ASIGURĂRI ROMÂN GRUP AS S.A. au fost depuse 12 declarații de creanță, în cuantum total de 2.256.418,47 lei; la COMPANIA

ROMÂNĂ DE ASIGURĂRI – SOCIETATEA DE ASIGURARE REASIGURARE CROMA S.A. s-au depus 4 declarații de creanță, în cuantum total de 113.027 lei. Toate cererile au fost admise de către judecătorul sindic în conformitate cu dispozițiile art.27 din Legea nr.503/2004 privind redresarea financiară și falimentul societăților de asigurare.

În situația în care nu au fost îndeplinite condițiile legale, în cadrul direcției juridice a Departamentului Fond de Garantare au fost întocmite, în raport de dispozițiile art.24, alin.(5) din Legea nr.503/2004, referate cu propunere de respingere a sumelor solicitate cu titlu de despăgubire din disponibilitățile fondului. În consecință, administratorul Fondului de Garantare a emis un număr de 78 decizii de respingere a sumelor solicitate cu titlu de despăgubiri din disponibilitățile sale, cu posibilitatea pentru petenți de a le ataca la Curtea de Apel București Secția Contencios Administrativ și Fiscal.

În cazul dosarelor propuse a fi respinse, motivul respingerii la plată a sumelor solicitate din disponibilitățile fondului, a vizat următoarele aspecte: petenții nu au completat documentația aferentă cererii; suma solicitată a fost achitată de către lichidatorul judiciar al societății de asigurare debitoare; lipsa încuviințării asigurătorului de răspundere civilă obligatorie pentru ca plata să fie făcută în temeiul înțelegerii dintre părți, conform art.54 din Legea nr.136/1995, în vigoare la data producerii evenimentului rutier; neîncadrarea în prevederile normelor privitoare la răspunderea civilă obligatorie în vigoare la data producerii evenimentului; neîncadrarea în condițiile de asigurare stipulate în contractul de asigurare încheiat cu societățile aflate în insolvență; petentul nu îndeplinește calitatea de creditor de asigurări, astfel cum aceasta este prevăzută de art.3, lit.h) din Legea nr.503/2004 raportat la art.14, alin.(2) din Normele privind Fondul de Garantare aprobate prin Ordinul CSA nr.3115/2005; suma solicitată depășește valoarea maximă a despăgubirii prevăzută în normele privind asigurarea obligatorie de răspundere civilă auto la data producerii evenimentului; prescrierea dreptului material la acțiune la data deschiderii procedurii de faliment a societății de asigurare debitoare; plata s-a efectuat conform hotărârii judecătorești rămase definitive.

Împotriva deciziilor emise de către administratorul Fondului de Garantare au fost formulate 15 plângeri în raport de art.30, alin.(1) din Legea nr.32/2000, coroborat cu art.24, alin.(5) din Legea nr.503/2004. Aceste plângeri se află fie în curs de soluționare pe rolul Curții de Apel București sau în recurs pe rolul Înaltei Curți de Casație și Justiție, fie sunt soluționate prin hotărâre judecătorească definitivă și irevocabilă.

În cursul anului 2008, pe rolul instanțelor judecătorești s-a aflat un număr de 25 de dosare, cauze în care Comisia de Supraveghere a Asigurărilor – Departamentul Fond de Garantare a figurat în calitate de creditor, pârât, intimat, asigurător, garant sau reclamant. Aceste cauze au avut ca obiect falimentul societăților de asigurare (GRUPUL DE ASIGURĂRI ROMÂN GRUP AS S.A., COMPANIA ROMÂNĂ DE ASIGURĂRI – SOCIETATEA DE ASIGURARE REASIGURARE CROMA S.A., ADAS ASIGURARE REASIGURARE S.A.), atragerea răspunderii

membrilor organelor de conducere ale societăților de asigurare aflate în procedură de insolvență, întemeiată pe dispozițiile art.50, alin.(1) din Legea nr.503/2004, pretenții în cauze comerciale, civile sau penale, acțiuni în contencios administrativ.

În ceea ce privește litigiile aflate în curs de soluționare, au fost puse în discuția părților aspecte precum: competența materială a instanțelor, calificarea juridică a obiectului cererii dedus judecății și stabilirea cuantumului taxei de timbru, legalitatea controlului efectuat de CSA asupra dosarelor de daună deschise la societățile de asigurare aflate în insolvență, procedura specială administrativă de plată prevăzută de Legea nr.503/2004.

Având în vedere Decizia nr.1082/02.12.2008 și Decizia nr.1083/02.12.2008, decizii prin care Consiliul CSA a dispus închiderea procedurii de redresare financiară prin administrare specială, revocarea administratorului special, stabilirea stării de insolvență a asigurătorului, precum și solicitarea declanșării procedurii de faliment a SOCIETĂȚII DE ASIGURĂRI ȘI REASIGURĂRI EUROASIG S.A., CSA a formulat cerere privind declanșarea procedurii falimentului, prin care a solicitat instanței admiterea acestuia și intrarea în faliment a societății, precum și ridicarea dreptului administratorilor societății de a reprezenta societatea, de a administra bunurile și de a dispune de ele.

Cererea a fost întemeiată pe dispozițiile Legii nr.503/2004. Astfel, dacă în situația celorlalte societăți de asigurare aflate în faliment (METROPOL CIAR, GRUPUL DE ASIGURĂRI ROMÂN GRUP AS S.A., COMPANIA ROMÂNĂ DE ASIGURĂRI - SOCIETATEA DE ASIGURARE REASIGURARE CROMA S.A. și ADAS ASIGURARE REASIGURARE S.A.), procedurile de faliment au fost declanșate sub imperiul Legii nr.64/1995 privind procedura reorganizării judiciare și a falimentului, în situația SOCIETĂȚII DE ASIGURĂRI ȘI REASIGURĂRI EUROASIG S.A. cererea privind deschiderea procedurii falimentului a fost formulată în temeiul Legii nr.503/2004, lege specială în materia falimentului societăților de asigurare.

Prin sentința comercială nr.516/29.01.2009 pronunțată în dosarul nr.467/3/2008, Tribunalul București Secția a VII-a Comercială, în temeiul art.33, alin.(3) din Legea nr.503/2004, a admis cererea formulată și a dispus deschiderea procedurii de faliment împotriva debitorului SOCIETATEA DE ASIGURĂRI ȘI REASIGURĂRI EUROASIG S.A. De asemenea, instanța a interzis acționarilor semnificativi sau persoanelor care au deținut funcții de conducere să înstrăineze acțiunile deținute la societatea debitoare fără avizul prealabil al CSA și fără aprobarea judecătorului sindic, ridicând totodată administratorilor debitorului dreptul de a reprezenta societatea, de a administra bunuri și de a dispune de ele.

În ceea ce privește dreptul creditorilor de asigurări de a solicita plata sumelor convenite de la Fondul de Garantare, acesta s-a născut la data publicării deciziei de închidere a procedurii de redresare financiară și constatare a stării de insolvabilitate a societății de asigurare, însă, în raport de dispozițiile art.48 din Legea

nr.503/2004, Fondul de Garantare este în drept să efectueze plăți din disponibilitățile sale, în vederea achitării sumelor cuvenite acestora, numai de la data rămânerei irevocabile a hotărârii de deschidere a procedurii falimentului.

Sentiința comercială nr.516/29.01.2009 a fost comunicată părților la data de 03.03.2009, devenind irevocabilă, prin nerecurare, la data de 16.03.2009. În raport de dispozițiile Legii nr.503/2004, după data la care hotărârea mai sus menționată a devenit irevocabilă, respectiv 16.03.2009, Fondul de Garantare a putut proceda la efectuarea de plăți către creditorii de asigurări ai SOCIETĂȚII DE ASIGURĂRI ȘI REASIGURĂRI EUROASIG S.A.

3.3. Fondul de Protecție a Victimelor Străzii

Potrivit legii, Fondul de Protecție a Victimelor Străzii (FPVS), persoană juridică de drept privat fără scop patrimonial, îndeplinește cele 3 funcții prevăzute de art.6 al Directivei a IV-a privind asigurarea de răspundere civilă a vehiculelor nr.2000/26/EC, art.1 alin. (4) din Directiva a II-a privind asigurarea de răspundere civilă a vehiculelor nr.84/5/EEC și art. 5 din Directiva nr.2000/26/EC și anume:

- organism de plată a despăgubirilor către persoanele prejudiciate prin accidente de vehicule neasurate pentru riscuri de răspundere civilă sau cu autori neidentificați;
- centru de informare;
- organism de compensare.

FPVS este reglementat ca instituție juridică sub formă de asociație profesională a tuturor asigurătorilor care au dreptul să practice asigurarea RCA pe teritoriul României, prin art.251 din Legea nr.32/2000, cu modificările și completările ulterioare. Actul Constitutiv și Statutul asociației au fost înregistrate în Registrul Asociațiilor și Fundațiilor aflat la grefa Judecătoriei Sector 2 București, sub nr.131 din data de 05 octombrie 2006.

Legislația aplicabilă FPVS în anul 2008 a fost după cum urmează:

- pentru accidentele produse în perioada 01 ianuarie – 14 aprilie 2008 au fost în vigoare Normele privind Fondul de Protecție a Victimelor Străzii puse în aplicare prin Ordinul CSA nr.113127/2006;
- începând cu data de 14 aprilie 2008 au fost în vigoare Normele privind Fondul de Protecție a Victimelor Străzii puse în aplicare prin Ordinul CSA nr.1/2008. Începând cu data de 08 octombrie 2008, aceste norme au fost modificate și completate cu prevederile Ordinului CSA nr.13/2008.

Prezentăm în cele ce urmează o sinteză a Raportului privind activitatea FPVS în anul 2008, aprobat de Consiliul Director al FPVS în data de 25 martie 2009 și de Adunarea Generală a FPVS din data de 15 aprilie 2009.

Alături de prezentarea activității Consiliului Director al FPVS și a activității operative a Fondului, acest raport include și prezentarea modului de realizare a Bugetului propriu de venituri și cheltuieli (BVC) în anul 2008, astfel:

Pentru fundamentarea bugetului de venituri și

cheltuieli al FPVS pe anul 2008 s-a pornit de la premisa continuității activității acestuia în ceea ce privește îndeplinirea atribuțiilor conferite prin legislația internă, armonizată cu directivele europene.

Astfel, în anul 2008 Fondul a realizat venituri totale de 34.600.775 lei. În ceea ce privește cheltuielile totale realizate, acestea au fost în sumă de 3.603.520 lei.

Datorită unui management bun al disponibilităților financiare ale Fondului în depozite bancare și în titluri de stat, pe de o parte, iar pe de altă parte datorită randamentelor bune oferite și negociate pentru acestea, FPVS a obținut doar din veniturile din dobânzi o sumă absolută de 5.145.690 lei.

Având în vedere pronunțatul caracter social al FPVS, faptul că datele statistice de care dispunea (pentru cel mult un an de activitate) erau încă insuficiente pentru a fi relevante, precum și faptul că 2008 a fost doar al doilea an după aderarea României la Uniunea Europeană și implicit al doilea an de aplicare a directivei europene în domeniul asigurării RCA, a fost preferată o bugetare prudentă, acoperitoare, care să confere siguranță celorlalte organisme omoloage din statele membre ale SEE și Elveției cu privire la stabilitatea financiară și posibilitatea îndeplinirii de către Fondul din România a tuturor atribuțiilor și obligațiilor ce îi reveneau în anul 2008.

3.3.1. Activitatea internă și internațională a Consiliului Director al FPVS

Consiliul Director a pregătit și convocat Adunările Generale din lunile aprilie și noiembrie 2008 și a procedat la consultarea operativă a Adunării Generale în 10 ianuarie și 14 octombrie 2008.

Prin Consultarea Operativă a Adunării Generale din data de 10 ianuarie 2008, a fost ratificată hotărârea Consiliului Director cu privire la cuprinderea în reasigurare și a cazurilor de daună produse de tramvaie neasurate sau necunoscute în condițiile ofertate de către Swiss Re, pentru o primă anuală suplimentară de 3.000 euro, aceasta urmând a fi suportată doar de către Fond. Costul total al programului de reasigurare care a fost astfel suportat de către Fond pentru anul 2008 a fost de 134.000 euro, față de 300.000 euro bugetat.

Totodată, în cursul anului 2008 au fost făcute angajări de personal și organizată activitatea, astfel încât departamentele operaționale să fie în măsură să răspundă solicitărilor instituțiilor omoloage din celelalte state ale S.E.E. și Elveția. Astfel, dacă la data de 01.01.2008 erau angajate 9 persoane, până la sfârșitul anului 2008 au mai fost angajate încă 5 persoane. Prin urmare, la sfârșitul anului 2008, numărul persoanelor angajate ale FPVS era de 12.

Pe parcursul anului 2008, a fost continuată organizarea internă a asociației cu accent pe activitatea privind gestionarea și lichidarea dosarelor de daună aflate pe rol, dar și a noilor cazuri avizate.

În ceea ce privește activitatea pe plan internațional a Consiliului Director al FPVS în anul 2008, se remarcă

nominalizarea României - prin FPVS - de a reprezenta Regiunea Sud-Est Europeană în Comitetul de Coordonare la nivelul Directivei a 4-a RCA. Astfel, având în vedere faptul că în luna mai a anului 2008 a expirat mandatul Greciei ca reprezentant al Regiunii Sud-Est Europene în Comitetul de Implementare (denumit în prezent Comitet de Coordonare) la nivelul Directivei a 4-a RCA, Consiliul Director al FPVS a hotărât, prin consultarea operativă din 09 mai 2008, ca Fondul din România să-și exprime interesul de a reprezenta Regiunea Sud-Est Europeană în Comitetul de Implementare pe perioada următorului mandat, 01 iunie 2008 - 31 mai 2011.

Urmare a comunicării interesului nostru, România - prin FPVS - a fost nominalizată, în unanimitate, de către toate țările din Regiunea Sud-Est Europeană (Grecia, Cipru, Bulgaria și România) să reprezinte regiunea în Comitetul de Implementare, pentru următorul mandat.

Nominalizarea și participarea României, prin FPVS, în Comitetul de Implementare, este un real câștig pentru țara noastră. Acest lucru ne dă posibilitatea să participăm și să contribuim în mod direct la consolidarea acestui organism ale cărui atribuții sunt următoarele:

- asigurarea bunei funcționări a Acordului între Organismele de Compensare și Fondurile de Garantare a Regulamentului de Implementare a Acordului și a oricărui Acord intervenit între acestea și Centrele de Informare sau între acestea și Birourile Carte Verde din statele membre ale SEE;
- îmbunătățirea Acordurilor menționate și ducerea la îndeplinire a deciziilor luate de către statele semnatare ale Acordurilor;
- coordonarea acțiunilor ce decurg din atribuțiile mai sus menționate în relația cu Consiliul Birourilor, membrii săi sau cu alte instituții, cum ar fi Comisia Europeană.

Pe parcursul anului 2008, Fondul a semnat din nou "Acordul între Organismele de Compensare și între Organismele de Compensare și Fondurile de Garantare" la nivelul statelor din SEE ("Agreement between Compensation Bodies and between them and Guarantee Funds") și "Regulamentul de Implementare al Acordului", refăcute ca urmare a hotărârii redenumirii "Comitetului de Implementare" în "Comitet de Coordonare".

După numeroase insistențe și intervenții la nivelul Comité Européen des Assurance (CEA), inclusiv prin intermediul secretariatului Consiliului Birourilor, Fondul a semnat și "Acordul între Centrele de Informare" ("Agreement between the Information Centers"). Acest Acord, deși a fost aplicat în practică încă de la 01 ianuarie 2007 în relația cu toate celelalte Centrele de Informare din statele membre ale SEE și Elveția, a fost semnat abia în data de 06 noiembrie 2008 cu ocazia participării FPVS la Conferința Anuală a Organismelor de Compensare și Fondurilor de Garantare de la Roma, Italia.

În ședința din data de 27 noiembrie 2008, Adunarea Generală a FPVS a ratificat „Acordul între Organismele de Compensare și între Organismele de Compensare și Fondurile de Garantare” și Regulamentul de Aplicare al acestui Acord și „Acordul cu privire la schimbul de informații între Centrele de Informare, conform art.5 al

Directivei 2000/26/EC”.

3.3.2. Popularizarea atribuțiilor FPVS și informarea populației

În colaborare cu Comisia de Supraveghere a Asigurărilor, cu Direcția Poliției Rutiere din cadrul Inspectoratului General al Poliției Române și cu Biroul Poliției Rutiere din București, începând cu sfârșitul anului 2007 și la începutul anului 2008, FPVS a pregătit materiale informative - postere și pliante - pentru a face cunoscute atribuțiile Fondului.

Posterul și pliantul conțin informații utile cu privire la drepturile cetățenilor de a fi despăgubiți în cazul în care sunt prejudiciați prin accidente de vehicule cu autor necunoscut sau fără asigurare de răspundere civilă auto. Campania de informare a cetățenilor a fost demarată oficial la sediul CSA, la începutul lunii iunie 2008, prin susținerea unei Conferințe de Presă organizată de către CSA, FPVS și Poliția Rutieră prin care a fost lansat pliantul „Cine plătește?”, elaborat de aceste trei instituții. Pliantul a fost și este distribuit în prezent la nivel național, printr-o campanie „Direct la țintă”, cu ajutorul Poliției Rutiere și al membrilor Fondului, direct persoanelor aflate în situația de a le fi garantată despăgubirea din Fond.

De asemenea, popularizarea atribuțiilor FPVS a fost realizată și în cadrul unor seminarii și conferințe la care delegațiile Fondului au fost desemnate să participe în cursul anului.

S-a procedat și la actualizarea paginii de internet (www.fpvs.ro) în limba română și la extinderea acesteia prin crearea secțiunii în limba engleză, prin introducerea unor pagini cu informații referitoare la Organismul de Plată a Despăgubirilor, la Centrul de Informare, la Organismul de compensare și, foarte important, a paginilor permanente actualizate referitoare la Reprezentanții de despăgubiri, pagină în limba engleză a cărei adresă a fost transmisă și tuturor Centrelor de informare din străinătate.

3.3.3. Activitatea FPVS în calitate de Organism de Plată a Despăgubirilor

A. Daune avizate

În cursul anului 2008, au fost avizate la Fond un număr de 383 cazuri de daună, din care 13 pentru accidente produse de autovehicule neidentificate și 370 pentru accidente produse de autovehicule neasigurate RCA. Sub aspectul persoanelor prejudiciate în cele 383 cazuri de daună, 297 au fost persoane fizice și 86 persoane juridice. Din punct de vedere al categoriilor de despăgubiri care au fost solicitate, în 328 de cazuri au fost solicitate despăgubiri pentru daune materiale, iar în 55 au fost solicitate despăgubiri pentru vătămări de persoane.

Considerăm că trebuie menționate și tratate separat însă cazurile avizate Fondului ca urmare a acciden-



telor produse pe teritoriul României de către vehicule neasigurate, aparent înmatriculate în străinătate, pentru care Biroul Național Carte Verde, din țara unde inițial s-a presupus că vehiculul respectiv își are locul obișnuit de staționare, invocă art.11.2 din Internal Regulations. În aceste cazuri, când la data accidentului, vehiculul vinovat nu mai are locul obișnuit de staționare în alte țări și nu mai beneficiază de garanția Biroului Național Carte Verde din țara unde se presupune că își avea locul obișnuit de staționare, în baza art.4, alin.(1), lit.a) din Ordinul CSA nr.1/2008, vehiculele acestea sunt asimilate unor vehicule neasigurate cu locul obișnuit de staționare în România, iar Fondul, în calitate de Organism de Plată a Despăgubirilor, trebuie să intervină și să garanteze plata despăgubirilor. Astfel, aceste cazuri au înregistrat o creștere semnificativă atât ca număr total (de la 17 cazuri avizate în 2007 la 85 de cazuri în 2008, reprezentând o creștere de 5 ori a numărului lor), dar și ca pondere în total daune avizate (și anume de la 11,72 % în 2007 la 22,19% în anul 2008, ceea ce reprezintă aproape o dublare a ponderii acestora în total cazuri avizate).

B. Plăți de despăgubiri

În cursul anului 2008, din Fond au fost plătite despăgubiri pentru daune în sumă de 1.650.451 lei (+284,4% față de volumul plătit în anul anterior), pentru un număr total de 154 dosare (în creștere cu 152,5% față de anul anterior). Despăgubirea medie plătită, care se poate determina pentru sumele plătite din Fondul de protecție a victimelor străzii în anul 2008, este de 10.717 lei, în creștere cu 50% față de media anului 2007. Creșterea este determinată, într-o oarecare măsură, și de eliminarea franșizei deductibile de 100 euro aplicată daunelor materiale provocate de vehicule neasigurate, după data de 14 aprilie 2008, dată de la care se aplică Normele privind Fondul de Protecție a Victimelor Străzii puse în aplicare prin Ordinul CSA nr.1/2008.

În ceea ce privește despăgubirile plătite, aceș-

tea au avut o creștere cu 284% în 2008 față de plățile de despăgubiri din anul 2007, creștere procentuală mai mare decât cea a numărului de daune avizate.

C. Rezerve de daună

La sfârșitul anului 2008, existau la FPVS un număr de 205 de dosare de daune neresoluate, din care 84 făceau obiectul unor acțiuni aflate pe rolul instanțelor de judecată.

Referitor la rezerva de daună, se impune precizarea că legislația privind FPVS nu reglementează constituirea de rezerve la nivelul Fondului. S-a calculat totuși o rezervă pentru daunele nelichidate, prin similitudine cu modul de constituire a acestora de către societățile de asigurare, cu excepția rezervei pentru daune întâmplătoare, dar neavizate și a rezervei pentru daune avizate, dar insuficient rezervate. Astfel, la sfârșitul anului 2008, rezerva de daună constituită pentru cele 205 de daune avizate neresoluate a fost de 4.106.598 lei. Sub aspectul persoanelor prejudiciate în cele 205 cazuri de daună în lucru la finele anului 2008, 171 sunt persoane fizice și 34 persoane juridice.

D. Recuperări de despăgubiri

Conform prevederilor legale, după plata despăgubirilor, Fondul are dreptul de a recupera de la persoanele vinovate - cunoscute, dar neasigurate RCA – despăgubirile plătite, cheltuielile legate de plata acestora, precum și a dobânzii legale. În cursul anului 2008 a fost recuperată suma de 107.049,72 lei.

3.3.4. Activitatea FPVS în calitate de Centru Român de Informare

În cursul anului 2008, FPVS a primit un număr de 3.658 cereri de informații din care: 2500 cereri prin telefon (circa 10 cereri/zi) și 1158 cereri primite în scris.

Structura cererilor de informații primite în scris a

fost următoarea:

- 732 - asigurătorul RCA a fost identificat prin consultarea bazei de date CEDAM;
- 124 - autovehiculele nu aveau locul obișnuit de staționare în România;
- 302 - asigurătorul RCA a fost inițial neidentificat.

După primirea de informații suplimentare de la Ministerul de Interne, solicitate în vederea soluționării celor 302 de cereri de informații pentru care asigurătorul RCA nu a fost inițial identificat, s-a constatat următoarea structură a acestora:

- 177 erau asigurate RCA, reușindu-se identificarea asigurătorului RCA;
- 37 numere de înmatriculare erau neatribuite;
- 39 cazuri neasigurate RCA (2007 și 2008), pentru care au fost deschise dosare la Fond în calitate de Organism de Plată a Despăgubirilor.

Tot în cursul anului 2008, au fost emise 196 de cereri de informații către alte centre de informare din SEE, astfel că numărul total de cereri de informații prelucrate de FPVS în perioada analizată a fost de 3854.

În concluzie, în baza activității ca Centru de Informare desfășurate de FPVS, coeficientul de identificare a asigurătorului RCA prin consultarea bazei de date CEDAM poate fi calculat pentru anul 2008 ca fiind de 70,8% ($732/(1158-124) \cdot 100 = 70,8\%$), iar gradul de cuprindere în asigurarea RCA poate fi estimat la 87,9% ($((732+177)/(1158-124)) \cdot 100 = 87,9\%$).

3.3.5. Activitatea FPVS în calitate de Organism de Compensare

În cursul anului 2008, au fost avizate la FPVS 105 cazuri, din care:

- 30 au fost rezolvate prin corespondență cu asigurătorii RCA din România sau prin identificarea reprezentantului de despăgubiri ori a asigurătorului RCA și prin îndrumarea corectă a persoanelor pagubite, direct sau prin intermediul altor Organisme de Compensare din SEE etc;
- 75 dosare deschise, din care:
 1. 6 dosare de daună închise prin plată în 2008, pentru care Fondul a avansat despăgubiri în sumă totală de 77.014,79 lei; pentru 4 dintre ele FPVS a recuperat 3233,14 lei și 4413,5 euro, din care 693 euro reprezentând taxă de gestiune;
 2. 69 dosare proforma. Dosarele proforma sunt acele dosare deschise, la cererea persoanelor pagubite/reclamante, pentru cazurile în care asigurătorul RCA, respectiv reprezentantul acestuia de despăgubiri nu acordă nici despăgubirea convenită și nici un răspuns motivat reclamantului în termen de 90 de zile de la primirea cererii, dar care, după intervenția Fondului în calitate de Organism de compensare, sunt gestionate în termen de 60 de zile ori prin plata despăgubirii convenite sau prin transmiterea unui răspuns motivat persoanelor reclamante/

pagubite direct de către asigurătorul RCA sau de către reprezentantul acestuia de despăgubiri din țara de reședință al persoanei pagubite, fără a mai fi necesar ca Fondul să preia gestiunea efectivă a cazului respectiv de daună.

3.4. Comunicare publică. Creșterea transparenței decizionale.

Pentru menținerea transparenței instituționale și protejarea intereselor asiguraților, CSA a informat permanent opinia publică cu privire la toate deciziile de interes public luate în această perioadă, precum și cu privire la procesul de reglementare, fără a se aduce însă atingere obligației legale de confidențialitate pe care o are în calitate de autoritate de supraveghere a pieței asigurărilor.

A. Relația cu mass-media. Canalul de comunicare cel mai des utilizat a fost mass-media, prin intermediul căruia au fost transmise publicului larg informații sub formă de comunicate de presă, declarații, interviuri în presa scrisă și audio-vizuală.

Astfel, în cursul anului 2008, CSA a difuzat 24 de comunicate de presă, acestea fiind transmise jurnaliștilor din presa centrală și locală și prezentate concomitent în pagina de Internet a CSA, la adresa www.csa-isc.ro. Dintre subiectele comunicatelor de presă difuzate de CSA enumerăm:

- informații și date statistice privind evoluția pieței asigurărilor în diverse perioade de timp ale anului;
- seminariile organizate de CSA în importante orașe din țară, cu participarea reprezentanților din regiune ai societăților și brokerilor de asigurări;
- modificările și completările aduse reglementărilor privind asigurarea obligatorie RCA;
- lansarea campaniei publice de informare cu privire la Fondul de Protecție a Victimelor Străzii;
- organizarea de către CSA a primelor seminarii CEIOPS și IAIS în România;
- postarea pe pagina de Internet a CSA a Registrului intermediarilor în asigurări, care cuprinde informații privind agenții de asigurare persoane fizice sau juridice, agenții de asigurare subordonați etc.;
- măsurile de redresare financiară dispuse la societatea EUROASIG și, ulterior, preluarea de către Fondul de Garantare a creanțelor de asigurări ale acestei societăți ca urmare a declarării stării de insolvență;
- decizia CSA de înființare a instituției de educație profesională Institutul de Management în Asigurări;
- precizări necesare în contextul declanșării crizei financiare și măsuri luate de CSA, incluzând modificarea reglementărilor privind activele admise să acopere rezervele tehnice brute ale societăților de asigurare ș.a.

B. Publicarea deciziilor CSA în Monitorul Oficial al României. În conformitate cu prevederile legale în vigoare, CSA a transmis spre publicare în Monitorul Oficial al României, Partea I, toate deciziile care, potrivit legii, au acest regim (decizii de autorizare, decizii de interdicere temporară a activității, decizii de retragere a autorizațiilor de funcționare, decizii de deschidere/în-

chidere a procedurilor de redresare financiară etc.).

C. Seminariile și conferințele, organizate fie de CSA, fie de alte entități din domeniu, au constituit alte canale de comunicare folosite de autoritatea de reglementare și supraveghere a asigurarilor în 2008.

În 2008, CSA a continuat să organizeze acțiuni de informare publică și pregătire profesională a reprezentanților pieței românești de asigurări, o importanță deosebită fiind acordată tematicilor privind viitorul regim de solvabilitate Solvency II și Studiul cantitativ de impact QIS4, la care România a participat în premieră. Totodată, CSA a făcut demersuri oficiale ca asiguratorii să participe efectiv la acest Studiu cantitativ de impact QIS4, care s-a derulat în perioada aprilie – iulie 2008, subliniind faptul că numai în acest fel particularitățile pieței românești de asigurări pot fi făcute cunoscute forurilor legislative europene.

În acest sens, precum și în scopul consolidării relațiilor externe de colaborare, CSA a organizat două seminarii internaționale importante și anume: Seminarul Regional CEIOPS privind Solvency II și Seminarul Regional IAIS privind noile cerințe de solvabilitate (Solvency II), acestea fiind primele evenimente de gen desfășurate în România sub egida celor două organisme internaționale (detalii în capitolul 1.3.4. Seminarii internaționale CEIOPS și IAIS organizate de CSA din Partea a II-a).

De asemenea, la solicitarea pieței, CSA a organizat și în 2008 întâlniri-dezbateri cu reprezentanții societăților și brokerilor de asigurare din importante orașe din țară, precum Cluj-Napoca, Iași, Timișoara, Constanța și București. Scopul acestor întâlniri a fost acela de a informa reprezentanții regionali ai industriei de asigurări despre cele mai recente evoluții în plan legislativ și de a le da posibilitatea să adreseze întrebări și să primească clarificări cu privire la diverse aspecte legislative sau întâlnite în practică. Aspectele dezbătute au fost totodată preluate și publicate în principalele ziare de specialitate și difuzate la principalele posturi TV și radio din țară.

În 2008, CSA s-a alăturat eforturilor Fondului de Protecție a Victimelor Străzii de informare publică cu privire la atribuțiile acestuia și drepturile cetățenilor de a fi despăgubiți în cazul accidentelor rutiere cu autor necunoscut sau cu autor fără asigurare de răspundere civilă. În acest sens, CSA a contribuit la realizarea pliantului "Cine plătește?", alături de FPVS și Poliția Rutieră, găzduind totodată și participând la conferința de presă în cadrul căreia a fost lansată campania de informare.

Nu în ultimul rând, de o importanță deosebită pe linia informării publicului larg, precum și a reprezentanților pieței de asigurări s-au înscris și cele două seminarii organizate de CSA în 2008 având drept subiecte asigurările auto și, respectiv, rezultatele pentru România ale studiului cantitativ de impact QIS4. În cadrul acestora au fost prezentate și explicate: reglementările CSA privind eliberarea de către asiguratorii, de la 1 ianuarie 2009, a documentelor de introducere în reparație a vehiculelor asigurate Casco; demersurile CSA privind introducerea procedurii de constatare amiabilă de accident; impac-

tul estimat al viitorului regim de solvabilitate Solvency II asupra societăților de asigurare autorizate în România, conform rezultatelor ultimului studiu cantitativ de impact (QIS4), ce au fost integrate în raportul CEIOPS la nivelul tuturor statelor membre.

D. Publicații periodice. CSA a continuat și în 2008 să editeze **Buletinul Informativ trimestrial** pentru a transmite, și pe această cale, pieței asigurărilor și publicului interesat, informații despre activitatea pe care a desfășurat-o și despre noutățile cu privire la provocările și transformările legislației europene. Toate cele 4 numere curente ale Buletinului Informativ editate de CSA în 2008, precum și Ediția Specială prilejuită de găzduirea la București a seminarului internațional CEIOPS, pot fi consultate și în format electronic, în pagina de Internet a CSA, www.csa-isc.ro, la secțiunea Publicații.

E. Pagina de Internet a CSA. Actualizarea permanentă a website-ului Comisiei de Supraveghere a Asigurarilor, www.csa-isc.ro, a reprezentat, și în 2008, un canal eficient de comunicare cu publicul extern. Pe acesta au fost postate proiectele de acte normative elaborate, legislația adoptată și publicată în Monitorul Oficial al României, informații utile, decizii de sancționare supuse publicării, decizii de autorizare, raportări, publicații, Registrul actuarilor, Registrul asiguratorilor și brokerilor de asigurare, baza de date privind societățile și intermediarii de asigurare autorizați în SEE, care și-au anunțat intenția de a desfășura activitate pe teritoriul României etc. Ca element de noutate, pagina de Internet a CSA găzduiește, din 2008, Registrul agregat al intermediarilor în asigurări, în vederea unui acces mai facil la informații pentru publicul larg.

F. Program de audiențe. În vederea unei mai bune informări cu privire la eventualele probleme cu care se confruntă asigurații, potențialii asigurați, păgubiți, societățile din domeniul asigurărilor și alte persoane interesate de domeniul asigurărilor, informare care să facă posibilă luarea de măsuri de corecție, Consiliul CSA are un program de audiențe, acesta fiind afișat atât la sediul CSA, cât și pe website-ul CSA.

G. Întâlniri de lucru cu reprezentanții pieței de asigurări. În procesul de reglementare, Comisia de Supraveghere a Asigurarilor a solicitat regulat opinia reprezentanților pieței de asigurări, atât în scris, dar mai ales în cadrul întâlnirilor de lucru pe care le-a organizat frecvent, astfel încât actele normative elaborate să aibă susținerea industriei de profil și să fie aplicabile în practică.





Partea III

Anexe

ANEXA 1

Prime brute subscrise pe clase de asigurări generale în anul 2008 (lei)

| Nr. crt. | Societate | Total prime brute subscrise | Clase de asigurări | | | | | | |
|--------------|---------------------------------|-----------------------------|--------------------|-------------------|----------------------|------------------|-------------------|-------------------|-------------------|
| | | | I | II | III | IV | V | VI | VII |
| 1 | ABC ASIGURĂRI | 11.665.001 | 428.384 | 0 | 4.164.486 | 0 | 0 | 0 | 15.465 |
| 2 | AGRAS VIG | 442 | 0 | 0 | 0 | 0 | 0 | 0 | 0 |
| 3 | AIG ROMÂNIA | 99.406.007 | 5.762.702 | 0 | 0 | 0 | 0 | 0 | 1.985.189 |
| 4 | ALLIANZ - ȚIRIAC | 1.278.805.131 | 7.800.178 | 10.397.193 | 786.950.298 | 0 | 2.217.460 | 49.672 | 9.993.906 |
| 5 | ARDAF | 355.112.917 | 1.988.157 | 0 | 93.490.093 | 39.248 | 58.579 | -338.556 | 651.098 |
| 6 | ASIBAN | 498.369.846 | 2.251.260 | 11.234 | 293.414.357 | 734.326 | 2.102.986 | 1.546.055 | 2.066.130 |
| 7 | ASIMED | 1.017.318 | 0 | 814.185 | 0 | 0 | 0 | 0 | 0 |
| 8 | ASIROM VIG | 657.120.098 | 7.657.515 | 2.861.865 | 275.404.259 | 0 | 261.450 | 1.877.811 | 2.860.881 |
| 9 | ASITO KAPITAL | 28.816.555 | 1.832.497 | 0 | 8.407.060 | 463 | 0 | 150.922 | 1.919.222 |
| 10 | ASTRA | 642.647.143 | 6.050.842 | 45.649 | 374.885.914 | 73.265 | 10.747.104 | 6.242.316 | 3.469.994 |
| 11 | ATE INSURANCE | 623.733 | 36.228 | 0 | 0 | 0 | 0 | 0 | 0 |
| 12 | BCR ASIGURĂRI | 543.458.760 | 2.813.574 | 939.092 | 294.625.005 | 1.450.454 | 648.822 | 2.305.182 | 6.575.709 |
| 13 | BT ASIGURĂRI | 303.171.465 | 658.303 | 0 | 130.243.419 | 83.148 | 0 | 0 | 612.806 |
| 14 | CARPATICA ASIG | 88.303.842 | 2.084.701 | 725.374 | 32.491.424 | 0 | 1.833 | 0 | 30.526 |
| 15 | CERTASIG | 10.402.453 | 708.129 | 0 | 5.761.322 | 0 | 0 | 1.252.487 | 200.162 |
| 16 | CITY INSURANCE | 9.047.261 | 49.181 | 0 | 2.455 | 0 | 0 | 0 | 500.204 |
| 17 | CLAL ROMÂNIA | 7.088.537 | 126.289 | 0 | 2.191.274 | 0 | 0 | 0 | 98.660 |
| 18 | CREDIT EUROPE ASIGURĂRI | 32.398.901 | 3.506.605 | 0 | 6.682.852 | 0 | 621.591 | 0 | 110.072 |
| 19 | DELTA ADDENDUM | 18.074.076 | 94.843 | 0 | 12.437.480 | 0 | 0 | -1.114 | 69.626 |
| 20 | EFG EUROLIFE ASIGURĂRI GENERALE | 5.698.197 | 414.379 | 0 | 0 | 0 | 0 | 0 | 0 |
| 21 | EUREKO ASIGURĂRI | 42.823.213 | 2.288.949 | 10.268.331 | 15.726.875 | 0 | 0 | 0 | 120.748 |
| 22 | EUROASIG | 13.160.673 | 284.357 | 0 | 10.232.935 | 0 | 0 | 0 | 20.273 |
| 23 | EUROINS ROMÂNIA | 142.832.007 | 516.707 | 17.268 | 31.970.993 | 0 | 0 | 292.609 | 397.784 |
| 24 | F.A.T.A. ASIGURĂRI | 57.532.708 | 62.713 | 0 | 30.235.811 | 0 | 0 | 0 | 295.797 |
| 25 | GARANTA ASIGURĂRI | 95.432.872 | 3.337.278 | 99.807 | 21.552.142 | 0 | -29.746 | 22.321 | 1.068.359 |
| 26 | GENERALI ASIGURĂRI | 332.101.962 | 2.063.022 | 0 | 189.698.339 | 0 | 0 | 215.886 | 1.814.034 |
| 27 | GERMAN ROMANIAN ASSURANCE | 1.560.031 | 7.860 | 0 | 0 | 0 | 0 | 0 | 0 |
| 28 | GRAWE ROMÂNIA | 96.047 | 84.372 | 0 | 0 | 0 | 0 | 0 | 0 |
| 29 | IRASIG | 1.443.545 | 38.377 | 0 | 239.513 | 0 | 0 | 53.330 | 22.206 |
| 30 | OMNIASIG VIG | 1.181.482.222 | 6.982.943 | 0 | 635.575.535 | 2.157.485 | 4.524.821 | 9.304.282 | 7.855.144 |
| 31 | OTP GARANCIA | 83.611.409 | 308.137 | 0 | 24.819.642 | 0 | 0 | 0 | 37.841 |
| 32 | R. A. I. | 17.816.013 | 163.020 | 70.798 | 4.012.860 | 0 | 0 | 6.343 | 17.337 |
| 33 | UNITA VIG | 507.053.135 | 2.099.304 | 1.958.508 | 271.814.386 | 0 | 0 | 0 | 1.174.988 |
| TOTAL | | 7.068.173.520 | 62.500.806 | 28.209.304 | 3.557.030.729 | 4.538.389 | 21.154.900 | 22.979.546 | 43.984.162 |

I. Asigurări de accidente și boală (inclusiv de muncă și boli profesionale)
 II. Asigurări de sănătate
 III. Asigurări de mijloace de transport terestru, altele decât cele feroviare
 IV. Asigurări de mijloace de transport feroviar
 V. Asigurări de mijloace de transport aeriene
 VI. Asigurări de mijloace de transport maritim, lacustru și fluvial
 VII. Asigurări de bunuri în tranzit
 VIII. Asigurări de incendiu și calamități naturale
 IX. Alte asigurări de bunuri

X. Asigurări de răspundere civilă a autovehiculelor
 XI. Asigurări de răspundere civilă a mijloacelor de transport aerian
 XII. Asigurări de răspundere civilă pentru mijloace de transport maritim, lacustru și fluvial
 XIII. Asigurări de răspundere civilă generală
 XIV. Asigurări de credite
 XV. Asigurări de garanții
 XVI. Asigurări de pierderi financiare
 XVII. Asigurări de protecție juridică
 XVIII. Asigurări de asistență a persoanelor aflate în dificultate în cursul deplasărilor

| Clase de asigurări | | | | | | | | | | |
|--------------------|--------------------|----------------------|-------------------|------------------|--------------------|--------------------|-------------------|-------------------|--------------|-------------------|
| VIII | IX | X | XI | XII | XIII | XIV | XV | XVI | XVII | XVIII |
| 2.148.818 | 0 | 3.799.521 | 0 | 0 | 542.845 | 0 | 0 | 0 | 0 | 565.482 |
| 0 | 442 | 0 | 0 | 0 | 0 | 0 | 0 | 0 | 0 | 0 |
| 23.103.832 | 51.680.447 | 0 | 0 | 0 | 9.349.501 | 0 | 0 | 4.683.066 | 0 | 2.841.270 |
| 173.571.310 | 41.361.583 | 197.525.734 | 6.042.027 | 356.334 | 32.734.157 | 7.007.419 | 2.729.124 | 0 | 0 | 68.736 |
| 15.333.167 | 7.793.203 | 228.180.837 | 0 | 0 | 5.716.306 | 109.970 | 0 | 975.528 | 0 | 1.115.287 |
| 50.056.500 | 5.667.982 | 77.056.487 | 693.691 | 0 | 8.022.547 | 53.638.362 | 0 | 18.290 | 0 | 1.089.639 |
| 49.731 | 0 | 0 | 0 | 0 | 153.402 | 0 | 0 | 0 | 0 | 0 |
| 69.477.362 | 19.669.862 | 265.114.206 | 416.554 | 0 | 10.275.364 | 404.005 | 0 | 838.964 | 0 | 0 |
| 15.491.745 | 0 | 0 | 0 | 0 | 1.013.731 | 0 | 0 | 0 | 0 | 915 |
| 43.882.731 | 5.326.302 | 157.731.127 | 12.151.510 | 4.123.322 | 9.838.546 | 1.517.662 | 1.840.738 | 88.258 | 0 | 4.631.863 |
| 497.624 | 80.960 | 0 | 0 | 0 | 8.921 | 0 | 0 | 0 | 0 | 0 |
| 64.611.132 | 10.716.038 | 127.321.795 | 71.212 | 271.836 | 12.248.329 | 15.015.522 | 1.525.392 | 422.257 | 0 | 1.897.409 |
| 42.637.896 | 0 | 102.372.422 | 0 | 0 | 4.249.825 | 15.488.259 | 11.918 | 3.930.625 | 0 | 2.882.844 |
| 6.755.905 | 147.889 | 39.075.135 | 0 | 0 | 1.513.320 | 1.018.817 | 0 | 0 | 0 | 4.458.918 |
| 662.432 | 0 | 0 | 0 | 866.249 | 346.402 | 32.007 | 68.637 | 0 | 0 | 504.626 |
| 14.024 | 18.654 | 0 | 0 | 0 | 0 | 0 | 4.596.816 | 0 | 0 | 3.865.927 |
| 982.882 | 2.210.551 | 748.751 | 0 | 0 | 659.339 | 0 | 0 | 70.791 | 0 | 0 |
| 8.881.133 | 94.200 | 0 | 0 | 0 | 240.799 | 12.259.870 | 0 | 0 | 0 | 1.779 |
| 2.514.183 | 124.223 | 0 | 0 | 0 | 638.053 | 2.904 | -10.709 | 883.316 | 0 | 1.321.271 |
| 3.255.113 | 0 | 0 | 0 | 0 | 22.673 | 2.006.032 | 0 | 0 | 0 | 0 |
| 6.419.534 | 0 | 7.509.818 | 0 | 0 | 488.958 | 0 | 0 | 0 | 0 | 0 |
| 729.522 | 42.994 | 0 | 0 | 0 | 886.605 | 39.058 | 0 | 0 | 0 | 924.929 |
| 2.939.569 | 3.050.299 | 100.223.304 | 0 | 0 | 2.118.120 | 78.295 | 158.372 | 9.579 | 0 | 1.059.108 |
| 2.560.947 | 24.026.096 | 246.269 | 0 | 0 | 105.075 | 0 | 0 | 0 | 0 | 0 |
| 21.847.933 | 731.678 | 4.069 | 0 | 0 | 442.730 | 45.155.082 | 293.796 | 907.423 | 0 | 0 |
| 61.781.778 | 23.689.104 | 41.551.081 | 0 | 0 | 8.192.136 | 307.649 | 301.121 | 49.863 | 0 | 2.437.949 |
| 0 | 0 | 0 | 0 | 0 | 0 | 0 | 0 | 38.957 | 0 | 1.513.214 |
| 8.318 | 2.720 | 0 | 0 | 0 | 637 | 0 | 0 | 0 | 0 | 0 |
| 859.975 | 230.144 | 0 | 0 | 0 | 0 | 0 | 0 | 0 | 0 | 0 |
| 161.405.891 | 8.886.217 | 281.922.318 | 7.610.731 | -271.406 | 14.496.860 | 35.353.791 | 995.739 | 166.492 | 0 | 4.515.379 |
| 3.945.448 | 2.596.134 | 50.929.579 | 0 | 0 | 924.032 | 0 | 50.573 | 23 | 0 | 0 |
| 564.709 | 4.316 | 31.288 | 0 | 0 | -150.996 | 0 | 80.429 | 356.021 | 4.988 | 12.654.900 |
| 62.678.904 | 0 | 162.485.059 | 0 | 0 | 3.657.503 | 1.184.483 | 0 | 0 | 0 | 0 |
| 849.670.047 | 208.152.038 | 1.843.828.800 | 26.985.725 | 5.346.335 | 128.735.720 | 190.619.187 | 12.641.946 | 13.439.453 | 4.988 | 48.351.445 |

ANEXA 2

Prime brute subscrise pe clase de asigurări de viață în anul 2008 (lei)

I. Asigurări de viață, anuități și asigurări de viață suplimentare, prevăzute la lit. A a), b) și c), cu excepția celor prevăzute la pct. II și III din anexa nr.1 la Legea nr.32/2000, cu modificările și completările ulterioare

II. Asigurări de căsătorie, asigurări de naștere

III. Asigurări de viață și anuități care sunt legate de fonduri de investiții, prevăzute la pct.A lit.a) și b) din anexa nr.1 la Legea nr.32/2000, cu modificările și completările ulterioare

IV. Asigurări permanente de sănătate prevăzute la pct.A lit.d) din anexa nr.1 la Legea nr.32/2000, cu modificările și completările ulterioare

B1. Asigurări de accidente (inclusiv accidentele de muncă și bolile profesionale)

B2. Asigurări de sănătate

| Nr. crt. | Societate | Total prime brute subscrise | Clase de asigurări | | | | | |
|--------------|---------------------------------|-----------------------------|----------------------|------------------|--------------------|----------------|-------------------|------------------|
| | | | I. | II. | III. | IV. | B1. | B2. |
| 1 | AEGON ASIGURĂRI DE VIAȚĂ | 0 | 0 | 0 | 0 | 0 | 0 | 0 |
| 2 | AIG LIFE | 285.805.344 | 242.972.668 | 0 | 23.127.456 | 0 | 19.210.749 | 494.471 |
| 3 | ALLIANZ - ȚIRIAC | 105.577.722 | 39.818.076 | 0 | 65.759.646 | 0 | 0 | 0 |
| 4 | ARDAF | 1.064.793 | 826.350 | 92.994 | 179.302 | 0 | -33.853 | 0 |
| 5 | ASIBAN | 108.288.750 | 108.288.750 | 0 | 0 | 0 | 0 | 0 |
| 6 | ASIROM VIG | 93.063.178 | 93.063.178 | 0 | 0 | 0 | 0 | 0 |
| 7 | ASTRA | 7.279.908 | 7.279.908 | 0 | 0 | 0 | 0 | 0 |
| 8 | ATE INSURANCE | 68.223 | 68.223 | 0 | 0 | 0 | 0 | 0 |
| 9 | AVIVA ASIGURĂRI DE VIAȚĂ | 107.621.606 | 59.997.096 | 0 | 47.119.846 | 0 | 335.018 | 169.646 |
| 10 | BCR ASIGURĂRI DE VIAȚĂ | 160.145.035 | 160.047.315 | 0 | 97.720 | 0 | 0 | 0 |
| 11 | BT ASIGURĂRI | 7.518.403 | 7.518.403 | 0 | 0 | 0 | 0 | 0 |
| 12 | CARDIF ASIGURĂRI | 21.610.072 | 21.610.072 | 0 | 0 | 0 | 0 | 0 |
| 13 | DELTA ASIGURĂRI | 3.163.076 | 3.163.076 | 0 | 0 | 0 | 0 | 0 |
| 14 | EFG EUROLIFE ASIGURĂRI DE VIAȚĂ | 11.574.019 | 11.574.019 | 0 | 0 | 0 | 0 | 0 |
| 15 | EUREKO ASIGURĂRI | 37.616.306 | 32.621.251 | 0 | 4.995.055 | 0 | 0 | 0 |
| 16 | GARANTA ASIGURĂRI | 15.980.834 | 15.980.834 | 0 | 0 | 0 | 0 | 0 |
| 17 | GENERALI ASIGURĂRI | 85.430.137 | 69.854.552 | 0 | 15.484.366 | 91.219 | 0 | 0 |
| 18 | GRAWE ROMÂNIA | 86.304.703 | 86.007.555 | 0 | 92.394 | 204.754 | 0 | 0 |
| 19 | ING ASIGURĂRI DE VIAȚĂ | 668.236.177 | 317.643.077 | 0 | 347.664.143 | 0 | 2.928.957 | 0 |
| 20 | KD LIFE ASIGURĂRI | 6.648.891 | 1.088.500 | 0 | 5.560.391 | 0 | 0 | 0 |
| 21 | OMNIASIG ASIGURĂRI DE VIAȚĂ | 50.765.373 | 31.188.740 | 1.737.785 | 11.703.631 | 0 | 32.753 | 6.102.464 |
| 22 | OTP GARANCIA | 4.311.247 | 4.311.247 | 0 | 0 | 0 | 0 | 0 |
| 23 | SIGNAL IDUNA ASIGURĂRI DE VIAȚĂ | 39.188 | 0 | 0 | 0 | 0 | 0 | 39.188 |
| TOTAL | | 1.868.112.985 | 1.314.922.890 | 1.830.779 | 521.783.950 | 295.973 | 22.473.624 | 6.805.769 |

ANEXA 3

Cota de piață a societăților de asigurare în funcție de primele brute subscrise în anul 2008

| Nr. crt. | Societate | Prime brute subscrise asigurări generale (lei) | Cota de piață la asigurări generale | Prime brute subscrise asigurări de viață (lei) | Cota de piață la asigurări de viață | Total prime brute subscrise (asigurări generale și de viață) (lei) | Cota totală de piață |
|----------|---------------------------------|--|-------------------------------------|--|-------------------------------------|--|----------------------|
| 1 | ABC ASIGURĂRI | 11.665.001 | 0.17% | 0 | 0.00% | 11.665.001 | 0.13% |
| 2 | AEGON ASIGURĂRI DE VIAȚĂ | 0 | 0.00% | 0 | 0.00% | 0 | 0.00% |
| 3 | AGRAS VIG | 442 | 0.00% | 0 | 0.00% | 442 | 0.00% |
| 4 | AIG LIFE | 0 | 0.00% | 285.805.344 | 15.30% | 285.805.344 | 3.20% |
| 5 | AIG ROMÂNIA | 99.406.007 | 1.41% | 0 | 0.00% | 99.406.007 | 1.11% |
| 6 | ALLIANZ - ȚIRIAC | 1.278.805.131 | 18.09% | 105.577.722 | 5.65% | 1.384.382.853 | 15.49% |
| 7 | ARDAF | 355.112.917 | 5.02% | 1.064.793 | 0.06% | 356.177.710 | 3.99% |
| 8 | ASIBAN | 498.369.846 | 7.05% | 108.288.750 | 5.80% | 606.658.596 | 6.79% |
| 9 | ASIMED | 1.017.318 | 0.01% | 0 | 0.00% | 1.017.318 | 0.01% |
| 10 | ASIROM VIG | 657.120.098 | 9.30% | 93.063.178 | 4.98% | 750.183.276 | 8.39% |
| 11 | ASITO KAPITAL | 28.816.555 | 0.41% | 0 | 0.00% | 28.816.555 | 0.32% |
| 12 | ASTRA | 642.647.143 | 9.09% | 7.279.908 | 0.39% | 649.927.051 | 7.27% |
| 13 | ATE INSURANCE | 623.733 | 0.01% | 68.223 | 0.00% | 691.956 | 0.01% |
| 14 | AVIVA ASIGURĂRI DE VIAȚĂ | 0 | 0.00% | 107.621.606 | 5.76% | 107.621.606 | 1.20% |
| 15 | BCR ASIGURĂRI | 543.458.760 | 7.69% | 0 | 0.00% | 543.458.760 | 6.08% |
| 16 | BCR ASIGURĂRI DE VIAȚĂ | 0 | 0.00% | 160.145.035 | 8.57% | 160.145.035 | 1.79% |
| 17 | BT ASIGURĂRI | 303.171.465 | 4.29% | 7.518.403 | 0.40% | 310.689.868 | 3.48% |
| 18 | CARDIF ASIGURĂRI | 0 | 0.00% | 21.610.072 | 1.16% | 21.610.072 | 0.24% |
| 19 | CARPATICA ASIG | 88.303.842 | 1.25% | 0 | 0.00% | 88.303.842 | 0.99% |
| 20 | CERTASIG | 10.402.453 | 0.15% | 0 | 0.00% | 10.402.453 | 0.12% |
| 21 | CITY INSURANCE | 9.047.261 | 0.13% | 0 | 0.00% | 9.047.261 | 0.10% |
| 22 | CLAL ROMÂNIA | 7.088.537 | 0.10% | 0 | 0.00% | 7.088.537 | 0.08% |
| 23 | CREDIT EUROPE ASIGURARI | 32.398.901 | 0.46% | 0 | 0.00% | 32.398.901 | 0.36% |
| 24 | DELTA ADDENDUM | 18.074.076 | 0.26% | 0 | 0.00% | 18.074.076 | 0.20% |
| 25 | DELTA ASIGURĂRI | 0 | 0.00% | 3.163.076 | 0.17% | 3.163.076 | 0.04% |
| 26 | EFG EUROLIFE ASIGURĂRI DE VIAȚĂ | 0 | 0.00% | 11.574.019 | 0.62% | 11.574.019 | 0.13% |
| 27 | EFG EUROLIFE ASIGURĂRI GENERALE | 5.698.197 | 0.08% | 0 | 0.00% | 5.698.197 | 0.06% |
| 28 | EUREKO ASIGURĂRI | 42.823.213 | 0.61% | 37.616.306 | 2.01% | 80.439.519 | 0.90% |
| 29 | EUROASIG | 13.160.673 | 0.19% | 0 | 0.00% | 13.160.673 | 0.15% |
| 30 | EUROINS ROMÂNIA | 142.832.007 | 2.02% | 0 | 0.00% | 142.832.007 | 1.60% |
| 31 | F.A.T.A. ASIGURĂRI | 57.532.708 | 0.81% | 0 | 0.00% | 57.532.708 | 0.64% |
| 32 | GARANTA ASIGURĂRI | 95.432.872 | 1.35% | 15.980.834 | 0.86% | 111.413.706 | 1.25% |
| 33 | GENERALI ASIGURĂRI | 332.101.962 | 4.70% | 85.430.137 | 4.57% | 417.532.099 | 4.67% |
| 34 | GERMAN ROMANIAN ASSURANCE | 1.560.031 | 0.02% | 0 | 0.00% | 1.560.031 | 0.02% |
| 35 | GRAWE ROMÂNIA | 96.047 | 0.00% | 86.304.703 | 4.62% | 86.400.750 | 0.97% |
| 36 | ING ASIGURĂRI DE VIAȚĂ | 0 | 0.00% | 668.236.177 | 35.77% | 668.236.177 | 7.48% |
| 37 | IRASIG | 1.443.545 | 0.02% | 0 | 0.00% | 1.443.545 | 0.02% |
| 38 | KD LIFE ASIGURĂRI | 0 | 0.00% | 6.648.891 | 0.36% | 6.648.891 | 0.07% |
| 39 | OMNIASIG ASIGURĂRI DE VIAȚĂ | 0 | 0.00% | 50.765.373 | 2.72% | 50.765.373 | 0.57% |
| 40 | OMNIASIG VIG | 1.181.482.222 | 16.72% | 0 | 0.00% | 1.181.482.222 | 13.22% |
| 41 | OTP GARANCIA | 83.611.409 | 1.18% | 4.311.247 | 0.23% | 87.922.656 | 0.98% |
| 42 | R.A.I. | 17.816.013 | 0.25% | 0 | 0.00% | 17.816.013 | 0.20% |
| 43 | SIGNAL IDUNA ASIGURĂRI DE VIAȚĂ | 0 | 0.00% | 39.188 | 0.00% | 39.188 | 0.00% |
| 44 | UNITA VIG | 507.053.135 | 7.17% | 0 | 0.00% | 507.053.135 | 5.67% |
| | TOTAL | 7.068.173.520 | 100.00% | 1.868.112.985 | 100.00% | 8.936.286.505 | 100.00% |

ANEXA 4

Prime brute subscrise din asigurări generale pe categorii de asigurați - persoane fizice și juridice - în anul 2008 (lei)

| Nr. crt. | Societate | TOTAL | persoane fizice | persoane juridice |
|----------|---------------------------------|----------------------|----------------------|----------------------|
| 1 | ABC ASIGURĂRI | 11.665.001 | 3.339.088 | 8.325.913 |
| 2 | AGRAS VIG | 442 | 442 | 0 |
| 3 | AIG ROMÂNIA | 99.406.007 | 128.975 | 99.277.032 |
| 4 | ALLIANZ - ȚIRIAC | 1.278.805.131 | 208.089.163 | 1.070.715.968 |
| 5 | ARDAF | 355.112.917 | 200.141.812 | 154.971.105 |
| 6 | ASIBAN | 498.369.846 | 139.703.803 | 358.666.043 |
| 7 | ASIMED | 1.017.318 | 153.401 | 863.917 |
| 8 | ASIROM VIG | 657.120.098 | 298.859.021 | 358.261.077 |
| 9 | ASITO KAPITAL | 28.816.555 | 2.386.723 | 26.429.832 |
| 10 | ASTRA | 642.647.143 | 165.040.848 | 477.606.295 |
| 11 | ATE INSURANCE | 623.733 | 231.551 | 392.182 |
| 12 | BCR ASIGURĂRI | 543.458.760 | 177.858.184 | 365.600.577 |
| 13 | BT ASIGURĂRI | 303.171.465 | 98.337.607 | 204.833.858 |
| 14 | CARPATICA ASIG | 88.303.842 | 34.263.489 | 54.040.353 |
| 15 | CERTASIG | 10.402.453 | 3.084.019 | 7.318.434 |
| 16 | CITY INSURANCE | 9.047.261 | 4.229.498 | 4.817.763 |
| 17 | CLAL ROMÂNIA | 7.088.537 | 1.463.286 | 5.625.251 |
| 18 | CREDIT EUROPE ASIGURĂRI | 32.398.901 | 4.097.155 | 28.301.746 |
| 19 | DELTA ADDENDUM | 18.074.076 | 8.497.581 | 9.576.495 |
| 20 | EFG EUROLIFE ASIGURĂRI GENERALE | 5.698.197 | 3.171.291 | 2.526.906 |
| 21 | EUREKO ASIGURĂRI | 42.823.213 | 23.319.091 | 19.504.122 |
| 22 | EUROASIG | 13.160.673 | 7.866.965 | 5.293.708 |
| 23 | EUROINS ROMÂNIA | 142.832.007 | 74.164.523 | 68.667.484 |
| 24 | F.A.T.A. ASIGURĂRI | 57.532.708 | 18.999.539 | 38.533.169 |
| 25 | GARANTA ASIGURĂRI | 95.432.872 | 13.432.382 | 82.000.490 |
| 26 | GENERALI ASIGURĂRI | 332.101.962 | 95.676.950 | 236.425.012 |
| 27 | GERMAN ROMANIAN ASSURANCE | 1.560.031 | 1.532.692 | 27.339 |
| 28 | GRAWE ROMÂNIA | 96.047 | 96.047 | 0 |
| 29 | IRASIG | 1.443.545 | 77.146 | 1.366.399 |
| 30 | OMNIASIG VIG | 1.181.482.222 | 264.132.810 | 917.349.412 |
| 31 | OTP GARANCIA | 83.611.409 | 50.166.845 | 33.444.564 |
| 32 | R. A. I. | 17.816.013 | 15.030.065 | 2.785.948 |
| 33 | UNITA VIG | 507.053.135 | 137.075.639 | 369.977.496 |
| | TOTAL | 7.068.173.520 | 2.054.647.631 | 5.013.525.889 |

I. Asigurări de accidente și boală (inclusiv accidentele de muncă și boli profesionale)
 II. Asigurări de sănătate
 III. Asigurări de mijloace de transport terestru (altele decât feroviare)
 IV. Asigurări de mijloace de transport feroviar
 V. Asigurări de mijloace de transport aerian
 VI. Asigurări de mijloace de transport maritim, lacustru și fluvial
 VII. Asigurări de bunuri în tranzit
 VIII. Asigurări de incendiu și alte calamități naturale
 IX. Alte asigurări de bunuri
 X. Asigurări de răspundere civilă pentru autovehicule

XI. Asigurări de răspundere civilă pentru mijloace de transport aerian
 XII. Asigurări de răspundere civilă pentru mijloace de transport maritim, lacustru și fluvial
 XIII. Asigurări de răspundere civilă generală
 XIV. Asigurări de credite
 XV. Asigurări de garanții
 XVI. Asigurări de pierderi financiare
 XVII. Asigurări de protecție juridică
 XVIII. Asigurări de asistență a persoanelor aflate în dificultate în cursul deplasărilor

| III | | | VIII | | | X | | |
|----------------------|--------------------|----------------------|--------------------|--------------------|--------------------|----------------------|--------------------|----------------------|
| TOTAL | pers. fizice | pers. juridice | TOTAL | pers. fizice | pers. juridice | TOTAL | pers. fizice | pers. juridice |
| 4.164.486 | 1.339.829 | 2.824.657 | 2.148.818 | 246.055 | 1.902.763 | 3.799.521 | 1.024.987 | 2.774.534 |
| 0 | 0 | 0 | 0 | 0 | 0 | 0 | 0 | 0 |
| 0 | 0 | 0 | 23.103.832 | 120.378 | 22.983.454 | 0 | 0 | 0 |
| 786.950.298 | 87.725.717 | 699.224.581 | 173.571.310 | 65.930.898 | 107.640.412 | 197.525.734 | 38.555.585 | 158.970.149 |
| 93.490.093 | 43.175.303 | 50.314.790 | 15.333.167 | 8.465.017 | 6.868.150 | 228.180.837 | 143.826.678 | 84.354.159 |
| 293.414.357 | 96.991.212 | 196.423.145 | 50.056.500 | 17.461.512 | 32.594.988 | 77.056.487 | 20.917.464 | 56.139.023 |
| 0 | 0 | 0 | 49.731 | 0 | 49.731 | 0 | 0 | 0 |
| 275.404.259 | 120.007.184 | 155.397.075 | 69.477.362 | 33.543.595 | 35.933.767 | 265.114.206 | 133.418.188 | 131.696.018 |
| 8.407.060 | 2.338.892 | 6.068.168 | 15.491.745 | 45.210 | 15.446.535 | 0 | 0 | 0 |
| 374.885.914 | 46.935.652 | 327.950.262 | 43.882.731 | 27.537.491 | 16.345.240 | 157.731.127 | 77.600.892 | 80.130.235 |
| 0 | 0 | 0 | 497.624 | 229.681 | 267.943 | 0 | 0 | 0 |
| 294.625.005 | 77.301.329 | 217.323.676 | 64.611.132 | 33.250.111 | 31.361.021 | 127.321.795 | 62.351.646 | 64.970.149 |
| 130.243.419 | 37.848.737 | 92.394.682 | 42.637.896 | 14.677.947 | 27.959.949 | 102.372.422 | 41.314.198 | 61.058.224 |
| 32.491.424 | 6.828.544 | 25.662.880 | 6.755.905 | 2.379.096 | 4.376.809 | 39.075.135 | 20.164.462 | 18.910.673 |
| 5.761.322 | 1.664.218 | 4.097.104 | 662.432 | 207.046 | 455.386 | 0 | 0 | 0 |
| 2.455 | 2.455 | 0 | 14.024 | 0 | 14.024 | 0 | 0 | 0 |
| 2.191.274 | 873.438 | 1.317.836 | 982.882 | 169.667 | 813.215 | 748.751 | 312.520 | 436.231 |
| 6.682.852 | 1.956.433 | 4.726.419 | 8.881.133 | 84.063 | 8.797.070 | 0 | 0 | 0 |
| 12.437.480 | 5.995.022 | 6.442.458 | 2.514.183 | 1.018.184 | 1.495.999 | 0 | 0 | 0 |
| 0 | 0 | 0 | 3.255.113 | 2.756.912 | 498.201 | 0 | 0 | 0 |
| 15.726.875 | 6.290.751 | 9.436.124 | 6.419.534 | 1.925.861 | 4.493.673 | 7.509.818 | 2.545.197 | 4.964.621 |
| 10.232.935 | 6.066.354 | 4.166.581 | 729.522 | 481.309 | 248.213 | 0 | 0 | 0 |
| 31.970.993 | 8.253.441 | 23.717.552 | 2.939.569 | 1.245.639 | 1.693.930 | 100.223.304 | 62.745.163 | 37.478.141 |
| 30.235.811 | 15.845.045 | 14.390.766 | 2.560.947 | 721.236 | 1.839.711 | 246.269 | 2.602 | 243.667 |
| 21.552.142 | 3.245.289 | 18.306.853 | 21.847.933 | 10.001.711 | 11.846.222 | 4.069 | 0 | 4.069 |
| 189.698.339 | 57.177.975 | 132.520.364 | 61.781.778 | 27.355.560 | 34.426.218 | 41.551.081 | 7.498.365 | 34.052.716 |
| 0 | 0 | 0 | 0 | 0 | 0 | 0 | 0 | 0 |
| 0 | 0 | 0 | 8.318 | 8.319 | -1 | 0 | 0 | 0 |
| 239.513 | 56.343 | 183.170 | 859.975 | 20.803 | 839.172 | 0 | 0 | 0 |
| 635.575.535 | 122.010.586 | 513.564.949 | 161.405.891 | 35.496.055 | 125.909.836 | 281.922.318 | 96.752.908 | 185.169.410 |
| 24.819.642 | 14.891.785 | 9.927.857 | 3.945.448 | 2.367.269 | 1.578.179 | 50.929.579 | 30.557.747 | 20.371.832 |
| 4.012.860 | 1.637.425 | 2.375.435 | 564.709 | 292.926 | 271.783 | 31.288 | 0 | 31.288 |
| 271.814.386 | 55.594.973 | 216.219.413 | 62.678.904 | 22.377.204 | 40.301.700 | 162.485.059 | 55.576.702 | 106.908.357 |
| 3.557.030.729 | 822.053.932 | 2.734.976.797 | 849.670.047 | 310.416.754 | 539.253.293 | 1.843.828.800 | 795.165.304 | 1.048.663.495 |

ANEXA 5

Indemnizații brute plătite pe clase de asigurări generale în anul 2008 (lei)

| Nr. crt. | Societate | Total indemnizații brute plătite | Clase de asigurări | | | | | | |
|----------|---------------------------------|----------------------------------|--------------------|------------------|----------------------|----------------|-------------------|-------------------|------------------|
| | | | I | II | III | IV | V | VI | VII |
| 1 | ABC ASIGURĂRI | 3.435.338 | 1.295 | 0 | 1.678.231 | 0 | 0 | 0 | 0 |
| 2 | AGRAS VIG | 0 | 0 | 0 | 0 | 0 | 0 | 0 | 0 |
| 3 | AIG ROMÂNIA | 50.800.461 | 477.477 | 0 | 0 | 0 | 0 | 0 | 7.971 |
| 4 | ALLIANZ - ȚIRIAC | 757.048.887 | 955.288 | 3.242.032 | 597.007.985 | 0 | 111.297 | 0 | 1.928.015 |
| 5 | ARDAF | 186.188.893 | 21.359 | 0 | 47.950.910 | 0 | 95.248 | 3.265.100 | 0 |
| 6 | ASIBAN | 289.190.277 | 632.793 | 0 | 217.620.903 | 0 | 494.938 | 426.095 | 505.057 |
| 7 | ASIMED | 524.008 | 0 | 524.008 | 0 | 0 | 0 | 0 | 0 |
| 8 | ASIROM VIG | 409.714.727 | 1.013.738 | 505.878 | 212.524.642 | 0 | 0 | 1.011.064 | 162.374 |
| 9 | ASITO KAPITAL | 8.141.763 | 1.153.187 | 0 | 4.340.803 | 0 | 0 | 0 | 0 |
| 10 | ASTRA | 279.857.141 | 3.009.209 | 503.851 | 121.263.897 | 0 | 24.811.887 | 7.091.291 | 89.147 |
| 11 | ATE INSURANCE | 1.495 | 0 | 0 | 0 | 0 | 0 | 0 | 0 |
| 12 | BCR ASIGURĂRI | 337.924.757 | 133.679 | 0 | 211.109.144 | 217.474 | 246.500 | 1.575.059 | 564.874 |
| 13 | BT ASIGURĂRI | 191.845.907 | 117.110 | 0 | 102.106.548 | 0 | 0 | 0 | 276.101 |
| 14 | CARPATICA ASIG | 60.946.242 | 22.585 | 0 | 20.112.667 | 0 | 0 | 0 | 0 |
| 15 | CERTASIG | 2.017.184 | 13.167 | 0 | 1.508.288 | 0 | 0 | 73.755 | 0 |
| 16 | CITY INSURANCE | 862.559 | 1.712 | 0 | 2.710 | 0 | 0 | 0 | 36.121 |
| 17 | CLAL ROMÂNIA | 4.415.075 | 12.758 | 0 | 3.691.687 | 0 | 0 | 0 | 0 |
| 18 | CREDIT EUROPE ASIGURĂRI | 8.260.810 | 0 | 0 | 2.479.613 | 0 | 0 | 0 | 0 |
| 19 | DELTA ADDENDUM | 6.989.980 | 3.070 | 0 | 6.140.898 | 0 | 0 | 0 | 1.193 |
| 20 | EFG EUROLIFE ASIGURĂRI GENERALE | 45.205 | 239 | 0 | 0 | 0 | 0 | 0 | 0 |
| 21 | EUREKO ASIGURĂRI | 22.518.517 | 593.054 | 1.735.380 | 13.515.161 | 0 | 0 | 0 | 186.383 |
| 22 | EUROASIG | 4.617.784 | 78.695 | 0 | 3.919.867 | 0 | 0 | 0 | 0 |
| 23 | EUROINS ROMÂNIA | 56.718.425 | 112.131 | 0 | 21.503.777 | 0 | 0 | 118.171 | 19.269 |
| 24 | F.A.T.A. ASIGURĂRI | 32.973.689 | 15.156 | 0 | 16.365.737 | 0 | 0 | 0 | 0 |
| 25 | GARANTA ASIGURĂRI | 55.670.984 | 806.887 | 34.798 | 17.193.748 | 0 | 0 | 0 | 228.667 |
| 26 | GENERALI ASIGURĂRI | 193.194.052 | 136.850 | 0 | 147.648.169 | 0 | 0 | 16.305 | 190.664 |
| 27 | GERMAN ROMANIAN ASSURANCE | 30.597 | 0 | 0 | 0 | 0 | 0 | 0 | 0 |
| 28 | GRAWE ROMÂNIA | 7.510 | 7.510 | 0 | 0 | 0 | 0 | 0 | 0 |
| 29 | IRASIG | 87.781 | 1.144 | 0 | 86.637 | 0 | 0 | 0 | 0 |
| 30 | OMNIASIG VIG | 743.548.837 | 2.140.083 | 0 | 440.456.559 | 500 | 1.145.189 | 2.486.929 | 715.902 |
| 31 | OTP GARANCIA | 36.017.387 | 51.794 | 0 | 11.693.132 | 0 | 0 | 0 | 0 |
| 32 | R. A. I. | 9.479.337 | 6.016 | 0 | 6.645.394 | 0 | 0 | 0 | 0 |
| 33 | UNITA VIG | 390.628.085 | 98.884 | 503.544 | 226.942.521 | 0 | 0 | 0 | 606.382 |
| | TOTAL | 4.143.703.694 | 11.616.871 | 7.049.491 | 2.455.509.627 | 217.974 | 26.905.059 | 16.063.769 | 5.518.120 |

I. Asigurări de accidente și boală (inclusiv accidentele de muncă și boli profesionale)
 II. Asigurări de sănătate
 III. Asigurări de mijloace de transport terestru (altele decât feroviar)
 IV. Asigurări de mijloace de transport feroviar
 V. Asigurări de mijloace de transport aerian
 VI. Asigurări de mijloace de transport maritim, lacustru și fluvial
 VII. Asigurări de bunuri în tranzit
 VIII. Asigurări de incendiu și alte calamități naturale
 IX. Alte asigurări de bunuri
 X. Asigurări de răspundere civilă pentru autovehicule

XI. Asigurări de răspundere civilă pentru mijloace de transport aerian
 XII. Asigurări de răspundere civilă pentru mijloace de transport maritim, lacustru și fluvial
 VII. Asigurări de bunuri în tranzit
 VIII. Asigurări de incendiu și alte calamități naturale
 IX. Alte asigurări de bunuri
 X. Asigurări de răspundere civilă pentru autovehicule
 XI. Asigurări de răspundere civilă pentru mijloace de transport aerian
 XII. Asigurări de răspundere civilă pentru mijloace de transport maritim, lacustru și fluvial

| Clase de asigurări | | | | | | | | | | |
|--------------------|--------------------|----------------------|---------------|------------------|-------------------|--------------------|----------------|------------------|----------|-------------------|
| VIII | IX | X | XI | XII | XIII | XIV | XV | XVI | XVII | XVIII |
| 74.800 | 0 | 1.583.645 | 0 | 0 | 0 | 0 | 0 | 0 | 0 | 97.367 |
| 0 | 0 | 0 | 0 | 0 | 0 | 0 | 0 | 0 | 0 | 0 |
| 3.106.381 | 46.710.207 | 0 | 0 | 0 | 308.211 | 0 | 0 | 12.704 | 0 | 177.510 |
| 24.443.538 | 11.257.144 | 139.437.651 | 58.638 | 39.565 | 3.320.101 | -25.197.202 | 444.835 | 0 | 0 | 0 |
| 1.072.760 | 6.733.110 | 124.349.817 | 0 | 0 | 941.238 | 1.158.031 | 0 | 1.500 | 0 | 599.820 |
| 4.373.613 | 1.793.196 | 66.648.054 | 0 | 0 | 154.949 | -3.681.772 | 0 | 0 | 0 | 222.451 |
| 0 | 0 | 0 | 0 | 0 | 0 | 0 | 0 | 0 | 0 | 0 |
| 23.148.328 | 6.395.765 | 164.478.477 | 0 | 0 | 410.341 | 64.120 | 0 | 0 | 0 | 0 |
| 2.647.583 | 0 | 0 | 0 | 0 | 0 | 0 | 0 | 0 | 0 | 190 |
| 3.701.752 | 1.369.812 | 106.545.714 | 25.000 | 1.011.558 | 7.822.614 | 541.983 | 135.523 | 40.037 | 0 | 1.893.866 |
| 1.495 | 0 | 0 | 0 | 0 | 0 | 0 | 0 | 0 | 0 | 0 |
| 9.637.580 | 1.505.725 | 99.871.824 | 0 | 0 | 187.943 | 12.320.577 | 0 | 4.923 | 0 | 549.456 |
| 6.398.387 | 0 | 73.751.463 | 0 | 0 | 335.774 | 6.445.053 | 0 | 1.360.716 | 0 | 1.054.755 |
| 466.328 | 302.360 | 36.763.677 | 0 | 0 | 43.735 | 1.767.614 | 0 | 0 | 0 | 1.467.276 |
| 7.163 | 0 | 0 | 0 | 257.239 | 0 | 0 | 0 | 0 | 0 | 157.572 |
| 0 | 698 | 0 | 0 | 0 | 0 | 0 | 0 | 0 | 0 | 821.318 |
| 76.851 | 55.716 | 578.063 | 0 | 0 | 0 | 0 | 0 | 0 | 0 | 0 |
| 984.631 | 0 | 0 | 0 | 0 | 0 | 4.796.566 | 0 | 0 | 0 | 0 |
| 142.112 | 0 | 0 | 0 | 0 | 2.253 | 235 | 0 | 490.249 | 0 | 209.970 |
| 44.966 | 0 | 0 | 0 | 0 | 0 | 0 | 0 | 0 | 0 | 0 |
| 726.155 | 0 | 5.760.213 | 0 | 0 | 2.171 | 0 | 0 | 0 | 0 | 0 |
| 481.195 | 0 | 0 | 0 | 0 | 11.766 | 0 | 0 | 0 | 0 | 126.261 |
| 93.308 | 796.021 | 33.675.751 | 0 | 0 | 88.490 | 0 | 0 | 2.540 | 0 | 308.967 |
| 288.560 | 16.303.961 | 0 | 0 | 0 | 276 | 0 | 0 | 0 | 0 | 0 |
| 1.571.170 | 1.112.451 | 0 | 0 | 0 | 17.342 | 34.705.921 | 0 | 0 | 0 | 0 |
| 10.200.747 | 4.635.534 | 27.390.074 | 0 | 0 | 141.454 | 1.461.243 | 0 | 0 | 0 | 1.373.012 |
| 0 | 0 | 0 | 0 | 0 | 0 | 0 | 0 | 637 | 0 | 29.960 |
| 0 | 0 | 0 | 0 | 0 | 0 | 0 | 0 | 0 | 0 | 0 |
| 0 | 0 | 0 | 0 | 0 | 0 | 0 | 0 | 0 | 0 | 0 |
| 15.249.601 | 6.264.921 | 194.613.329 | 3.054 | 67.660 | 895.369 | 78.346.700 | 3.857 | 42.367 | 0 | 1.116.816 |
| 276.613 | 0 | 23.938.996 | 0 | 0 | 56.852 | 0 | 0 | 0 | 0 | 0 |
| 41.417 | 0 | 14.191 | 0 | 0 | 6.412 | 0 | 0 | 68.447 | 0 | 2.697.460 |
| 3.361.341 | 0 | 158.731.938 | 0 | 0 | 243.794 | 139.681 | 0 | 0 | 0 | 0 |
| 112.618.375 | 105.236.621 | 1.258.132.877 | 86.692 | 1.376.022 | 14.991.084 | 112.868.749 | 584.215 | 2.024.120 | 0 | 12.904.027 |

ANEXA 6

Indemnizații brute plătite și sume plătite pentru maturități, pe clase de asigurări de viață, în anul 2008 (lei)

I. Asigurări de viață, anuități și asigurări de viață suplimentare, prevăzute la lit. A a), b) și c), cu excepția celor prevăzute la pct. II și III din anexa nr.1 la Legea nr.32/2000, cu modificările și completările ulterioare

II. Asigurări de căsătorie, asigurări de naștere

III. Asigurări de viață și anuități care sunt legate de fonduri de investiții, prevăzute la pct.A lit.a) și b) din anexa nr.1 la Legea nr.32/2000, cu modificările și completările ulterioare

IV. Asigurări permanente de sănătate prevăzute la pct.A lit.d) din anexa nr.1 la Legea nr.32/2000, cu modificările și completările ulterioare

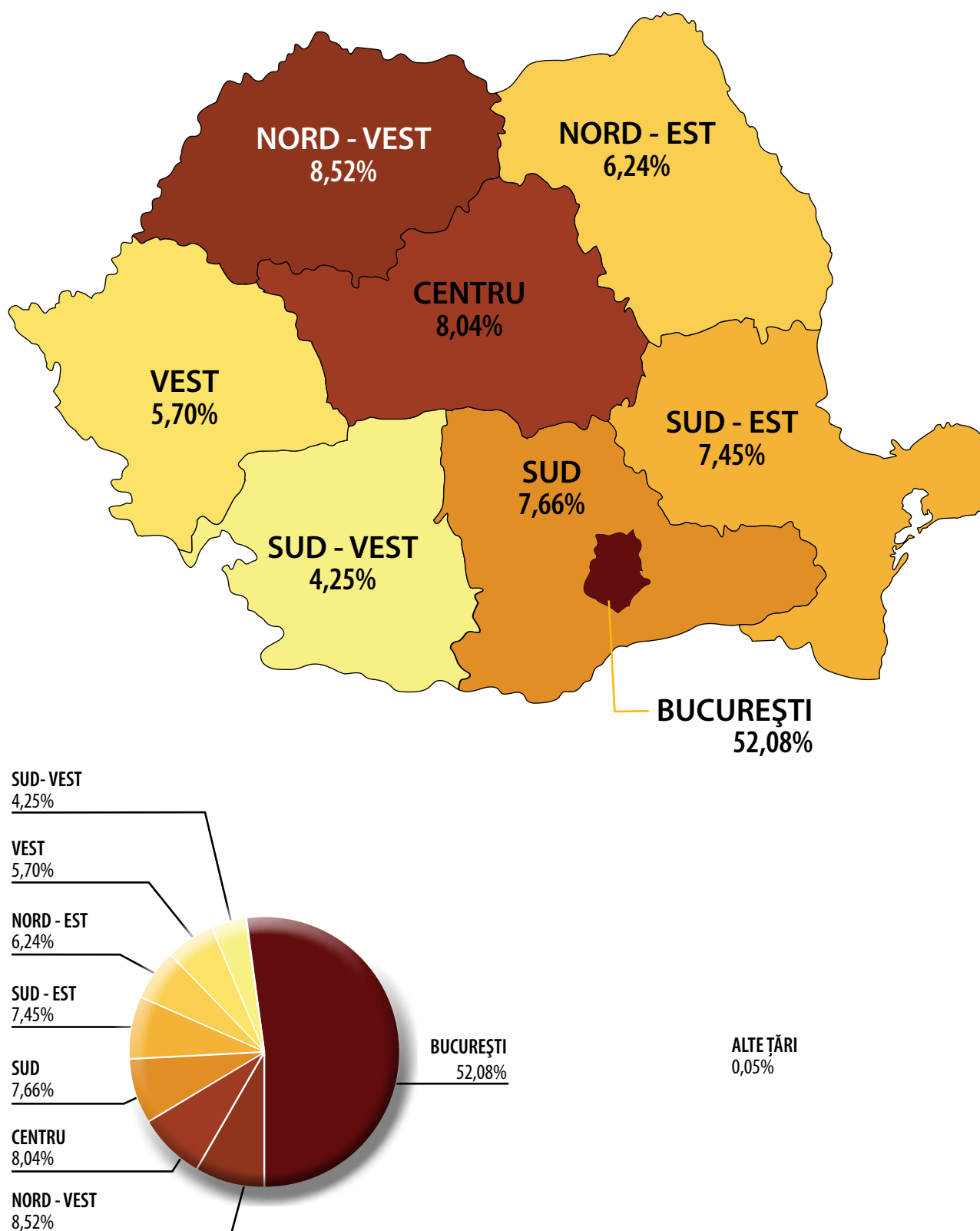
B1. Asigurări de accidente (inclusiv accidentele de muncă și bolile profesionale)

B2. Asigurări de sănătate

| Nr. crt. | Societate | Total indemnizații brute plătite | Clase de asigurări | | | | | |
|----------|---------------------------------|----------------------------------|--------------------|--------------|-------------------|----------------|------------------|----------------|
| | | | I. | II. | III. | IV. | B1. | B2. |
| 1 | AEGON ASIGURĂRI DE VIAȚĂ | 0 | 0 | 0 | 0 | 0 | 0 | 0 |
| 2 | AIG LIFE | 10.410.183 | 7.932.246 | 0 | 109.042 | 0 | 2.365.396 | 3.500 |
| 3 | ALLIANZ - ȚIRIAC | 7.176.258 | 5.046.140 | 0 | 2.130.118 | 0 | 0 | 0 |
| 4 | ARDAF | 1.378.539 | 1.334.752 | 3.295 | 14.443 | 0 | 26.049 | 0 |
| 5 | ASIBAN | 16.959.970 | 16.959.970 | 0 | 0 | 0 | 0 | 0 |
| 6 | ASIROM VIG | 76.596.821 | 76.596.821 | 0 | 0 | 0 | 0 | 0 |
| 7 | ASTRA | 443.356 | 443.356 | 0 | 0 | 0 | 0 | 0 |
| 8 | ATE INSURANCE | 0 | 0 | 0 | 0 | 0 | 0 | 0 |
| 9 | AVIVA ASIGURĂRI DE VIAȚĂ | 9.994.622 | 5.296.976 | 0 | 4.696.575 | 0 | 1.070 | 0 |
| 10 | BCR ASIGURĂRI DE VIAȚĂ | 18.499.244 | 18.499.244 | 0 | 0 | 0 | 0 | 0 |
| 11 | BT ASIGURĂRI | 2.220.648 | 2.220.648 | 0 | 0 | 0 | 0 | 0 |
| 12 | CARDIF ASIGURĂRI | 565.465 | 565.465 | 0 | 0 | 0 | 0 | 0 |
| 13 | DELTA ASIGURĂRI | 344.650 | 344.650 | 0 | 0 | 0 | 0 | 0 |
| 14 | EFG EUROLIFE ASIGURĂRI DE VIAȚĂ | 1.450.608 | 1.450.608 | 0 | 0 | 0 | 0 | 0 |
| 15 | EUREKO ASIGURARI | 3.493.043 | 3.294.050 | 0 | 198.993 | 0 | 0 | 0 |
| 16 | GARANTA ASIGURĂRI | 2.170.102 | 2.170.102 | 0 | 0 | 0 | 0 | 0 |
| 17 | GENERALI ASIGURĂRI | 6.416.788 | 6.210.832 | 0 | 119.010 | 86.946 | 0 | 0 |
| 18 | GRAWE ROMÂNIA | 2.547.361 | 2.390.914 | 0 | 0 | 156.447 | 0 | 0 |
| 19 | ING ASIGURĂRI DE VIAȚĂ | 49.376.089 | 33.760.698 | 0 | 14.875.184 | 0 | 740.207 | 0 |
| 20 | KD LIFE ASIGURĂRI | 50.951 | 29.351 | 0 | 21.600 | 0 | 0 | 0 |
| 21 | OMNIASIG ASIGURĂRI DE VIAȚĂ | 9.040.405 | 8.904.289 | 0 | 0 | 0 | 0 | 136.116 |
| 22 | OTP GARANCIA | 720.921 | 720.921 | 0 | 0 | 0 | 0 | 0 |
| 23 | SIGNALIDUNA ASIGURĂRI DE VIAȚĂ | 0 | 0 | 0 | 0 | 0 | 0 | 0 |
| | TOTAL | 219.856.024 | 194.172.033 | 3.295 | 22.164.965 | 243.393 | 3.132.722 | 139.616 |

ANEXA 7

Distribuția primelor brute subscrise în România și alte țări în anul 2008



ANEXA 8

Situația rezervelor tehnice pentru asigurarile generale în anul 2008 (lei)

| Nr. crt. | Societate | TOTAL REZERVE TEHNICE (lei) | | Rezerva de prime (lei) | | Rezerva de daune (lei) | |
|----------|---------------------------------|--------------------------------|----------------------|---------------------------|----------------------|---------------------------|----------------------|
| | | valoare brută | valoare netă | valoare brută | valoare netă | valoare brută | valoare netă |
| 1 | ABC ASIGURĂRI | 7.762.168 | 5.763.687 | 5.862.395 | 4.122.067 | 868.398 | 717.396 |
| 2 | AGRAS VIG | 211 | 211 | 211 | 211 | 0 | 0 |
| 3 | AIG ROMÂNIA | 54.108.668 | 13.760.862 | 25.293.581 | 6.698.628 | 9.506.902 | 1.935.818 |
| 4 | ALLIANZ - ȚIRIAC | 1.095.232.975 | 557.761.568 | 650.651.833 | 314.970.637 | 309.996.150 | 158.126.201 |
| 5 | ARDAF | 321.858.724 | 289.317.775 | 111.344.983 | 107.503.379 | 141.989.999 | 125.890.987 |
| 6 | ASIBAN | 573.747.584 | 382.429.914 | 342.781.840 | 205.616.968 | 132.754.421 | 88.417.186 |
| 7 | ASIMED | 439.108 | 439.108 | 385.470 | 385.470 | 50.880 | 50.880 |
| 8 | ASIROM VIG | 499.977.393 | 436.463.109 | 289.361.544 | 265.619.394 | 166.031.326 | 126.262.132 |
| 9 | ASITO KAPITAL | 16.657.232 | 3.480.991 | 4.899.897 | 1.428.609 | 1.384.966 | 377.716 |
| 10 | ASTRA | 542.721.745 | 477.838.967 | 365.015.632 | 328.469.049 | 86.819.828 | 85.125.007 |
| 11 | ATE INSURANCE | 455.511 | 134.341 | 364.911 | 43.741 | 21.926 | 21.926 |
| 12 | BCR ASIGURĂRI | 519.948.530 | 319.240.766 | 273.912.539 | 188.867.709 | 181.738.750 | 83.374.845 |
| 13 | BT ASIGURĂRI | 315.212.085 | 298.466.716 | 139.549.534 | 139.123.643 | 124.616.304 | 108.296.826 |
| 14 | CARPATICA ASIG | 78.126.864 | 69.735.038 | 38.458.849 | 36.668.059 | 32.200.088 | 25.599.052 |
| 15 | CERTASIG | 10.719.246 | 7.320.096 | 6.454.512 | 4.234.156 | 1.715.779 | 1.305.675 |
| 16 | CITY INSURANCE | 5.095.523 | 5.067.666 | 4.768.140 | 4.747.099 | 311.230 | 311.230 |
| 17 | CLAL ROMÂNIA | 12.460.939 | 6.583.180 | 3.697.041 | 1.431.679 | 5.473.792 | 2.435.294 |
| 18 | CREDIT EUROPE ASIGURĂRI | 28.559.787 | 8.940.332 | 17.503.201 | 6.727.665 | 9.003.636 | 809.546 |
| 19 | DELTA ADDENDUM | 14.294.872 | 12.620.329 | 9.178.816 | 7.773.452 | 3.447.571 | 3.346.656 |
| 20 | EFG EUROLIFE ASIGURĂRI GENERALE | 3.150.495 | 2.787.128 | 2.027.429 | 1.795.558 | 204.590 | 73.095 |
| 21 | EUREKO ASIGURĂRI | 69.622.988 | 39.156.051 | 20.243.022 | 18.287.941 | 39.256.320 | 10.744.464 |
| 22 | EUROINS ROMÂNIA | 102.998.623 | 91.278.198 | 73.588.772 | 65.375.123 | 20.221.041 | 18.180.766 |
| 23 | F.A.T.A. ASIGURĂRI | 42.280.106 | 24.114.002 | 31.719.367 | 19.618.181 | 7.384.631 | 3.104.729 |
| 24 | GARANTA ASIGURĂRI | 96.094.973 | 39.226.444 | 57.732.370 | 18.977.483 | 8.595.931 | 3.895.915 |
| 25 | GENERALI ASIGURĂRI | 299.899.732 | 275.764.336 | 172.717.764 | 167.263.321 | 96.939.302 | 78.580.812 |
| 26 | GERMAN ROMANIAN ASSURANCE | 502.184 | 500.632 | 40.376 | 40.376 | 306.837 | 306.837 |
| 27 | GRAWE ROMÂNIA | 86.445 | 53.354 | 68.272 | 44.295 | 18.118 | 9.059 |
| 28 | IRASIG | 1.501.877 | 1.048.438 | 759.171 | 560.049 | 42.600 | 42.600 |
| 29 | OMNIASIG VIG | 1.094.387.364 | 949.226.350 | 568.485.850 | 543.238.018 | 387.787.339 | 290.255.735 |
| 30 | OTP GARANCIA | 67.755.663 | 50.508.491 | 39.732.414 | 28.387.190 | 13.730.580 | 10.312.544 |
| 31 | R. A. I. | 12.558.290 | 11.941.787 | 2.694.152 | 2.578.883 | 4.725.060 | 4.369.217 |
| 32 | UNITA VIG | 523.886.038 | 388.501.625 | 228.279.712 | 151.949.913 | 182.381.445 | 144.265.759 |
| | TOTAL | 6.412.103.943 | 4.769.471.492 | 3.487.573.601 | 2.642.547.945 | 1.969.525.741 | 1.376.545.904 |

| Rezerva de daune neavizate (lei) | | Rezerva pentru riscuri neexpirate (lei) | | Rezerva de egalizare (lei) | | Rezerva de catastrofă (lei) | | Rezerva pentru beneficii și risturnuri (lei) | |
|----------------------------------|--------------------|---|-------------------|----------------------------|-------------------|-----------------------------|--------------------|--|------------------|
| valoare brută | valoare netă | valoare brută | valoare netă | valoare brută | valoare netă | valoare brută | valoare netă | valoare brută | valoare netă |
| 247.217 | 236.369 | 0 | 0 | 39.276 | 39.276 | 744.882 | 648.579 | 0 | 0 |
| 0 | 0 | 0 | 0 | 0 | 0 | 0 | 0 | 0 | 0 |
| 6.411.578 | 2.644.873 | 0 | 0 | 5.376.822 | 600.191 | 7.519.785 | 1.881.352 | 0 | 0 |
| 116.427.112 | 66.506.850 | 0 | 0 | 0 | 0 | 18.157.880 | 18.157.880 | 0 | 0 |
| 54.600.276 | 51.329.736 | 830.000 | 830.000 | 0 | 0 | 13.093.466 | 3.763.673 | 0 | 0 |
| 50.150.882 | 47.349.055 | 5.044.197 | 5.044.197 | 0 | 0 | 41.274.331 | 34.260.595 | 1.741.914 | 1.741.914 |
| 356 | 356 | 0 | 0 | 0 | 0 | 2.402 | 2.402 | 0 | 0 |
| 39.341.662 | 39.341.662 | 0 | 0 | 0 | 0 | 5.238.861 | 5.238.861 | 4.000 | 1.060 |
| 102.961 | 30.158 | 0 | 0 | 204.836 | 204.836 | 10.064.572 | 1.439.672 | 0 | 0 |
| 61.684.469 | 60.295.726 | 0 | 0 | 0 | 0 | 29.201.653 | 3.949.022 | 163 | 163 |
| 0 | 0 | 0 | 0 | 0 | 0 | 68.674 | 68.674 | 0 | 0 |
| 33.562.417 | 26.320.018 | 0 | 0 | 2.274.919 | 2.274.919 | 28.459.905 | 18.403.276 | 0 | 0 |
| 36.094.273 | 36.094.273 | 6.840.100 | 6.840.100 | 2.203.910 | 2.203.910 | 2.904.590 | 2.904.590 | 3.003.374 | 3.003.374 |
| 5.948.106 | 5.948.106 | 0 | 0 | 0 | 0 | 1.519.821 | 1.519.821 | 0 | 0 |
| 414.898 | 247.900 | 1.291.942 | 690.250 | 0 | 0 | 842.115 | 842.115 | 0 | 0 |
| 9.337 | 9.337 | 0 | 0 | 0 | 0 | 6.816 | 0 | 0 | 0 |
| 1.824.238 | 1.276.899 | 1.388.138 | 1.388.138 | 0 | 0 | 39.407 | 12.847 | 38.323 | 38.323 |
| 796.300 | 146.470 | 0 | 0 | 0 | 0 | 1.256.650 | 1.256.650 | 0 | 0 |
| 40.000 | 40.000 | 0 | 0 | 0 | 0 | 1.628.485 | 1.460.221 | 0 | 0 |
| 0 | 0 | 0 | 0 | 680.900 | 680.900 | 237.576 | 237.575 | 0 | 0 |
| 2.135.954 | 2.135.954 | 5.329.208 | 5.329.208 | 0 | 0 | 2.658.484 | 2.658.484 | 0 | 0 |
| 4.797.462 | 4.367.288 | 0 | 0 | 0 | 0 | 4.391.348 | 3.355.021 | 0 | 0 |
| 1.075.108 | 451.022 | 0 | 0 | 0 | 0 | 2.101.000 | 940.071 | 0 | 0 |
| 8.240.478 | 4.178.316 | 3.018.343 | 1.811.006 | 0 | 0 | 16.801.417 | 10.188.241 | 1.706.434 | 175.483 |
| 17.028.032 | 16.705.569 | 0 | 0 | 0 | 0 | 13.164.032 | 13.164.032 | 50.602 | 50.602 |
| 153.419 | 153.419 | 0 | 0 | 1.552 | 0 | 0 | 0 | 0 | 0 |
| 0 | 0 | 0 | 0 | 0 | 0 | 55 | 0 | 0 | 0 |
| 3.000 | 3.000 | 0 | 0 | 0 | 0 | 697.106 | 442.789 | 0 | 0 |
| 97.252.018 | 97.252.017 | 0 | 0 | 15.985.634 | 15.985.633 | 24.876.523 | 2.494.948 | 0 | 0 |
| 10.479.531 | 7.995.619 | 1.350.598 | 1.350.598 | 0 | 0 | 2.321.334 | 2.321.334 | 141.206 | 141.206 |
| 1.479.139 | 1.367.760 | 0 | 0 | 0 | 0 | 3.659.939 | 3.625.927 | 0 | 0 |
| 68.662.803 | 60.978.684 | 22.835.753 | 18.606.936 | 0 | 0 | 21.726.324 | 12.700.333 | 0 | 0 |
| 618.963.025 | 533.406.435 | 47.928.279 | 41.890.433 | 26.767.849 | 21.989.665 | 254.659.432 | 147.938.985 | 6.686.016 | 5.152.125 |

ANEXA 9

Situația rezervelor tehnice pentru asigurarile de viață în anul 2008 (lei)

| Nr. crt. | Societate | Total rezerve tehnice (lei) | | Rezerva matematică (lei) | | Rezerva pentru beneficii și risturnuri (lei) | |
|-------------|---------------------------------|-----------------------------|----------------------|--------------------------|----------------------|--|--------------------|
| | | valoare brută | valoare netă | valoare brută | valoare netă | valoare brută | valoare netă |
| 1 | AEGON ASIGURĂRI DE VIAȚĂ | 0 | 0 | 0 | 0 | 0 | 0 |
| 2 | AIG LIFE | 516.898.434 | 513.388.080 | 352.779.794 | 352.069.733 | 11.649.573 | 11.411.873 |
| 3 | ALLIANZ - ȚIRIAC | 181.498.723 | 179.981.689 | 153.366.619 | 153.366.619 | 542.755 | 542.755 |
| 4 | ARDAF | 9.435.008 | 9.435.008 | 8.296.215 | 8.296.215 | 1.060.753 | 1.060.753 |
| 5 | ASIBAN | 157.153.731 | 154.895.095 | 111.508.008 | 111.508.008 | 1.820.801 | 1.820.801 |
| 6 | ASIROM VIG | 236.701.454 | 236.701.452 | 171.973.235 | 171.973.235 | 23.229.042 | 23.229.041 |
| 7 | ASTRA | 9.951.733 | 9.905.365 | 1.427.659 | 1.405.384 | 3.782.029 | 3.782.028 |
| 8 | ATE INSURANCE | 19.976 | 7.974 | 1.723 | 1.723 | 0 | 0 |
| 9 | AVIVA ASIGURĂRI DE VIAȚĂ | 172.955.799 | 163.258.422 | 114.090.954 | 114.088.074 | 0 | 0 |
| 10 | BCR ASIGURĂRI DE VIAȚĂ | 200.921.929 | 138.432.267 | 109.588.779 | 61.054.068 | 590.284 | 590.284 |
| 11 | BT ASIGURĂRI | 15.659.380 | 14.041.120 | 12.042.832 | 11.157.140 | 836.735 | 836.735 |
| 12 | CARDIF ASIGURĂRI | 8.501.031 | 8.501.031 | 0 | 0 | 629.359 | 629.359 |
| 13 | DELTA ASIGURĂRI | 1.682.800 | 1.682.800 | 83.373 | 83.373 | 206 | 206 |
| 14 | EFG EUROLIFE ASIGURĂRI DE VIAȚĂ | 5.399.738 | 5.335.750 | 0 | 0 | 0 | 0 |
| 15 | EUREKO ASIGURĂRI | 100.790.943 | 100.303.324 | 81.338.514 | 81.338.514 | 879.080 | 879.080 |
| 16 | GARANTA ASIGURĂRI | 3.895.481 | 2.256.137 | 1.239.467 | 211.948 | 1.520.797 | 1.409.846 |
| 17 | GENERALI ASIGURĂRI | 92.523.948 | 91.479.087 | 49.446.141 | 49.446.141 | 2.137.755 | 2.137.755 |
| 18 | GRAWE ROMÂNIA | 156.956.546 | 153.763.493 | 90.790.209 | 90.790.209 | 18.631.487 | 18.631.487 |
| 19 | ING ASIGURĂRI DE VIAȚĂ | 1.445.103.187 | 1.445.103.187 | 1.208.420.527 | 1.208.420.527 | 53.664.334 | 53.664.334 |
| 20 | KD LIFE ASIGURĂRI | 2.490.457 | 2.469.725 | 1.790.946 | 1.788.771 | 1.319 | 1.319 |
| 21 | OMNIASIG ASIGURĂRI DE VIAȚĂ | 102.920.623 | 102.705.669 | 76.557.565 | 76.557.566 | 1.339.851 | 1.339.851 |
| 22 | OTP GARANCIA | 2.087.307 | 2.087.307 | 100.177 | 100.177 | 0 | 0 |
| 23 | SIGNAL IDUNA ASIGURĂRI DE VIAȚĂ | 38.364 | 38.364 | 0 | 0 | 0 | 0 |
| | TOTAL | 3.423.586.592 | 3.335.772.346 | 2.544.842.737 | 2.493.657.425 | 122.316.160 | 121.967.507 |

| Rezerva de prime (lei) | | Rezerva de daune (lei) | | Rezerva de daune neavizate (lei) | | Rezerva pentru riscuri neexpirate (lei) | | Alte rezerve (cumulat) (lei) | |
|---------------------------|--------------------|---------------------------|-------------------|-------------------------------------|-------------------|--|----------------|---------------------------------|------------------------|
| valoare brută | valoare netă | valoare brută | valoare netă | valoare brută | valoare netă | valoare brută | valoare netă | valoare totală brută | valoare totală netă |
| 0 | 0 | 0 | 0 | 0 | 0 | 0 | 0 | 0 | 0 |
| 142.579.915 | 140.848.587 | 6.345.560 | 5.920.123 | 3.543.591 | 3.137.763 | 0 | 0 | 0 | 0 |
| 23.775.578 | 22.282.788 | 1.353.754 | 1.353.754 | 2.460.017 | 2.435.773 | 0 | 0 | 0 | 0 |
| 78.040 | 78.040 | 0 | 0 | 0 | 0 | 0 | 0 | 0 | 0 |
| 35.351.164 | 33.911.409 | 5.979.875 | 5.183.039 | 2.493.882 | 2.471.839 | 0 | 0 | 0 | 0 |
| 40.960.270 | 40.960.270 | 157.914 | 157.913 | 380.993 | 380.993 | 0 | 0 | 0 | 0 |
| 4.277.901 | 4.253.809 | 464.144 | 464.144 | 0 | 0 | 0 | 0 | 0 | 0 |
| 18.253 | 6.251 | 0 | 0 | 0 | 0 | 0 | 0 | 0 | 0 |
| 34.193.860 | 34.193.860 | 2.273.264 | 1.886.520 | 21.705.120 | 12.503.546 | 692.601 | 586.422 | 0 | 0 |
| 73.445.752 | 62.872.977 | 12.308.740 | 10.223.419 | 4.988.374 | 3.691.519 | 0 | 0 | 0 | 0 |
| 2.430.369 | 1.715.215 | 349.444 | 332.030 | 0 | 0 | 0 | 0 | 0 | 0 |
| 5.927.595 | 5.927.595 | 222.707 | 222.707 | 1.721.370 | 1.721.370 | 0 | 0 | 0 | 0 |
| 1.305.646 | 1.305.646 | 293.059 | 293.059 | 516 | 516 | 0 | 0 | 0 | 0 |
| 4.387.527 | 4.387.527 | 771.211 | 707.223 | 241.000 | 241.000 | 0 | 0 | 0 | 0 |
| 17.902.914 | 17.415.295 | 357.169 | 357.169 | 50.976 | 50.976 | 0 | 0 | 262.290 | 262.290 |
| 851.521 | 445.337 | 283.696 | 189.006 | 0 | 0 | 0 | 0 | 0 | 0 |
| 34.822.464 | 34.096.185 | 3.172.306 | 2.853.724 | 47.711 | 47.711 | 0 | 0 | 2.897.571 | 2.897.571 |
| 44.431.985 | 42.042.290 | 2.685.535 | 2.003.797 | 417.330 | 295.710 | 0 | 0 | 0 | 0 |
| 117.980.962 | 117.980.962 | 5.388.625 | 5.388.624 | 1.157.578 | 1.157.578 | 0 | 0 | 58.491.161 | 58.491.161 |
| 652.274 | 633.717 | 43.418 | 43.418 | 2.500 | 2.500 | 0 | 0 | 0 | 0 |
| 20.554.737 | 20.554.737 | 4.468.470 | 4.253.515 | 0 | 0 | 0 | 0 | 0 | 0 |
| 1.914.800 | 1.914.800 | 62.061 | 62.061 | 10.269 | 10.269 | 0 | 0 | 0 | 0 |
| 38.034 | 38.034 | 330 | 330 | 0 | 0 | 0 | 0 | 0 | 0 |
| 607.881.561 | 587.865.332 | 46.981.282 | 41.895.575 | 39.221.228 | 28.149.063 | 692.601 | 586.422 | 61.651.022 | 61.651.022 |

ANEXA 10

Situația privind primele brute subscrise și primele brute subscrise cedate pentru asigurarile generale în anul 2008

| Nr. crt. | Societate | Prime brute subscrise (lei) | Prime cedate în reasigurare (lei) | Pondere prime cedate în prime brute subscrise (%) |
|----------|---------------------------------|-----------------------------|-----------------------------------|---|
| 1 | ABC ASIGURĂRI | 11.665.001 | 3.392.698 | 29.08% |
| 2 | AGRAS VIG | 442 | 0 | 0.00% |
| 3 | AIG ROMÂNIA | 99.406.007 | 85.319.307 | 85.83% |
| 4 | ALLIANZ - ȚIRIAC | 1.278.805.131 | 670.484.976 | 52.43% |
| 5 | ARDAF | 355.112.917 | 23.729.321 | 6.68% |
| 6 | ASIBAN | 498.369.846 | 202.292.389 | 40.59% |
| 7 | ASIMED | 1.017.318 | 0 | 0.00% |
| 8 | ASIROM VIG | 657.120.098 | 54.483.347 | 8.29% |
| 9 | ASITO KAPITAL | 28.816.555 | 23.653.609 | 82.08% |
| 10 | ASTRA | 642.647.143 | 46.897.605 | 7.30% |
| 11 | ATE INSURANCE | 623.733 | 478.985 | 76.79% |
| 12 | BCR ASIGURĂRI | 543.458.760 | 224.329.094 | 41.28% |
| 13 | BT ASIGURĂRI | 303.171.465 | 10.222.651 | 3.37% |
| 14 | CARPATICA ASIG | 88.303.842 | 4.623.479 | 5.24% |
| 15 | CERTASIG | 10.402.453 | 4.051.153 | 38.94% |
| 16 | CITY INSURANCE | 9.047.261 | 149.106 | 1.65% |
| 17 | CLAL ROMÂNIA | 7.088.537 | 4.665.794 | 65.82% |
| 18 | CREDIT EUROPE ASIGURĂRI | 32.398.901 | 21.979.939 | 67.84% |
| 19 | DELTA ADDENDUM | 18.074.076 | 1.215.550 | 6.73% |
| 20 | EFG EUROLIFE ASIGURĂRI GENERALE | 5.698.197 | 2.805.759 | 49.24% |
| 21 | EUREKO ASIGURĂRI | 42.823.213 | 4.982.976 | 11.64% |
| 22 | EUROASIG | 13.160.673 | 825.947 | 6.28% |
| 23 | EUROINS ROMÂNIA | 142.832.007 | 13.756.597 | 9.63% |
| 24 | F.A.T.A. ASIGURĂRI | 57.532.708 | 25.863.046 | 44.95% |
| 25 | GARANTA ASIGURĂRI | 95.432.872 | 50.602.701 | 53.02% |
| 26 | GENERALI ASIGURĂRI | 332.101.962 | 24.101.986 | 7.26% |
| 27 | GERMAN ROMANIAN ASSURANCE | 1.560.031 | 0 | 0.00% |
| 28 | GRAWE ROMÂNIA | 96.047 | 77.728 | 80.93% |
| 29 | IRASIG | 1.443.545 | 368.995 | 25.56% |
| 30 | OMNIASIG VIG | 1.181.482.222 | 101.043.886 | 8.55% |
| 31 | OTP GARANCIA | 83.611.409 | 24.190.269 | 28.93% |
| 32 | R. A. I. | 17.816.013 | 506.780 | 2.84% |
| 33 | UNITA VIG | 507.053.135 | 159.946.343 | 31.54% |
| | TOTAL | 7.068.173.520 | 1.791.042.016 | 25.34% |

ANEXA 11

Situația privind primele brute subscrise și primele brute subscrise cedate pentru asigurările de viață în anul 2008

| Nr. crt. | Societate | Prime brute subscrise (lei) | Prime cedate în reasigurare (lei) | Pondere prime cedate în prime brute subscrise (%) |
|----------|---------------------------------|-----------------------------|-----------------------------------|---|
| 1 | AEGON ASIGURĂRI DE VIAȚĂ | 0 | 0 | 0.00% |
| 2 | AIG LIFE | 285.805.344 | 2.324.476 | 0.81% |
| 3 | ALLIANZ - ȚIRIAC | 105.577.722 | 3.899.292 | 3.69% |
| 4 | ARDAF | 1.064.793 | 39.842 | 3.74% |
| 5 | ASIBAN | 108.288.750 | 2.732.659 | 2.52% |
| 6 | ASIROM VIG | 93.063.178 | 0 | 0.00% |
| 7 | ASTRA | 7.279.908 | 59.109 | 0.81% |
| 8 | ATE INSURANCE | 68.223 | 47.079 | 69.01% |
| 9 | AVIVA ASIGURĂRI DE VIAȚĂ | 107.621.606 | 7.477.951 | 6.95% |
| 10 | BCR ASIGURĂRI DE VIAȚĂ | 160.145.035 | 13.655.503 | 8.53% |
| 11 | BT ASIGURĂRI | 7.518.403 | 592.654 | 7.88% |
| 12 | CARDIF ASIGURĂRI | 21.610.072 | 0 | 0.00% |
| 13 | DELTA ASIGURĂRI | 3.163.076 | 0 | 0.00% |
| 14 | EFG EUROLIFE ASIGURĂRI DE VIAȚĂ | 11.574.019 | 1.954.112 | 16.88% |
| 15 | EUREKO ASIGURĂRI | 37.616.306 | 390.996 | 1.04% |
| 16 | GARANTA ASIGURĂRI | 15.980.834 | 658.931 | 4.12% |
| 17 | GENERALI ASIGURĂRI | 85.430.137 | 4.651.268 | 5.44% |
| 18 | GRAWE ROMÂNIA | 86.304.703 | 4.562.907 | 5.29% |
| 19 | ING ASIGURĂRI DE VIAȚĂ | 668.236.177 | 3.691.443 | 0.55% |
| 20 | KD LIFE ASIGURĂRI | 6.648.891 | 39.161 | 0.59% |
| 21 | OMNIASIG ASIGURĂRI DE VIAȚĂ | 50.765.373 | 2.191.007 | 4.32% |
| 22 | OTP GARANCIA | 4.311.247 | 0 | 0.00% |
| 23 | SIGNAL IDUNA ASIGURĂRI DE VIAȚĂ | 39.188 | 0 | 0.00% |
| | TOTAL | 1.868.112.985 | 48.968.390 | 2.62% |

ANEXA 12

Activele societăților de asigurare conform bilanțului contabil la data de 31.12.2008 (lei)

| Nr. crt | Societate | Total active, din care: | Active necorporale | Plasamente | | | Imobilizări corporale și stocuri | Conturi la bănci și casierie |
|---------|---------------------------------|-------------------------|--------------------|-----------------------------|-------------------------|----------------------|----------------------------------|------------------------------|
| | | | | Total plasamente, din care: | Terenuri și construcții | Depozite | | |
| 1 | ABC ASIGURĂRI | 22.975.319 | 32.665 | 13.850.285 | 3.810.559 | 0 | 845.714 | 239.113 |
| 2 | AEGON ASIGURĂRI DE VIAȚĂ | 16.914.972 | 3.059.725 | 11.697.401 | 22.778 | 0 | 1.390.522 | 44.964 |
| 3 | AGRAS VIG | 23.688.707 | 4.793 | 22.877.897 | 18.323.272 | 784.729 | 320.068 | 114.690 |
| 4 | AIG LIFE | 718.855.788 | 263.331 | 582.135.827 | 0 | 24.813.654 | 1.955.656 | 2.220.965 |
| 5 | AIG ROMÂNIA | 106.388.516 | 17.448 | 42.441.610 | 0 | 29.786.579 | 293.453 | 2.749.887 |
| 6 | ALLIANZ - ȚIRIAC | 2.529.937.501 | 2.079.055 | 755.966.366 | 32.043.037 | 112.240.995 | 21.920.144 | 22.943.986 |
| 7 | ARDAF | 312.821.981 | 3.036.370 | 165.742.240 | 46.282.149 | 301.677 | 6.491.810 | 21.009.243 |
| 8 | ASIBAN | 1.099.874.463 | 1.232.766 | 526.843.097 | 96.951.479 | 407.374.200 | 2.836.175 | 29.161.675 |
| 9 | ASIMED | 15.878.555 | 0 | 14.142.137 | 4.549.308 | 0 | 29.270 | 729.935 |
| 10 | ASIROM VIG | 1.121.984.431 | 639.462 | 708.574.391 | 212.169.327 | 332.876.303 | 8.525.470 | 37.699.284 |
| 11 | ASITO KAPITAL | 36.548.462 | 164.314 | 13.019.150 | 2.457.905 | 2.477.613 | 318.481 | 2.422.357 |
| 12 | ASTRA | 818.903.098 | 17.811.643 | 219.129.209 | 106.007.928 | 0 | 8.928.492 | 12.425.597 |
| 13 | ATE INSURANCE | 27.316.886 | 147.091 | 25.989.090 | 0 | 0 | 96.300 | 282.583 |
| 14 | AVIVA ASIGURĂRI DE VIAȚĂ | 253.699.847 | 6.342.606 | 176.908.526 | 0 | 41.595.056 | 3.585.773 | 7.520.086 |
| 15 | BCR ASIGURĂRI | 695.445.588 | 1.308.642 | 235.456.339 | 48.891.000 | 78.158.845 | 5.062.374 | 18.336.838 |
| 16 | BCR ASIGURĂRI DE VIAȚĂ | 273.972.814 | 256.065 | 92.146.188 | 0 | 0 | 2.214.847 | 842.723 |
| 17 | BT ASIGURĂRI | 455.857.987 | 249.884 | 312.510.216 | 2.179.982 | 282.434.824 | 5.377.098 | 2.992.252 |
| 18 | CARDIF ASIGURĂRI | 29.771.281 | 14.506 | 15.591.575 | 0 | 0 | 516.146 | 120.236 |
| 19 | CARPATICA ASIG | 112.848.446 | 39.529 | 26.399.500 | 11.666.689 | 0 | 697.951 | 18.207.785 |
| 20 | CERTASIG | 46.433.439 | 2.961.071 | 28.985.599 | 18.541.402 | 10.267.759 | 2.496.245 | 3.100.342 |
| 21 | CITY INSURANCE | 21.212.717 | 173.302 | 4.941.854 | 1.549.830 | 0 | 6.324.698 | 2.977.315 |
| 22 | CLAL ROMÂNIA | 41.638.196 | 1.178.067 | 621.329 | 3.875 | 0 | 1.428.940 | 28.100.897 |
| 23 | CREDIT EUROPE ASIGURĂRI | 57.034.743 | 1.062.383 | 25.960.475 | 28.220 | 25.931.255 | 744.733 | 74.944 |
| 24 | DELTA ASIGURĂRI | 35.835.331 | 84.796 | 31.671.284 | 0 | 0 | 200.157 | 290.010 |
| 25 | DELTA ADDENDUM | 27.862.356 | 79.227 | 17.785.273 | 299.991 | 13.602.381 | 415.009 | 484.345 |
| 26 | EFG EUROLIFE ASIGURĂRI GENERALE | 16.088.376 | 62.572 | 14.665.942 | 0 | 3.212.565 | 262.240 | 189.983 |
| 27 | EFG EUROLIFE ASIGURĂRI DE VIAȚĂ | 35.878.235 | 62.572 | 30.429.334 | 0 | 20.154.431 | 113.190 | 741.970 |
| 28 | EUREKO ASIGURĂRI | 252.420.152 | 452.729 | 154.864.349 | 25.258.811 | 42.965.089 | 2.854.719 | 3.302.743 |
| 29 | EUROINS ROMÂNIA | 143.596.390 | 178.617 | 44.128.407 | 2.456.975 | 34.437.368 | 5.377.728 | 11.315.453 |
| 30 | F.A.T.A. ASIGURĂRI | 63.569.312 | 417.147 | 14.568.037 | | 13.473.212 | 1.149.488 | 1.097.617 |
| 31 | GARANTA ASIGURĂRI | 202.763.334 | 1.096.692 | 103.116.662 | 17.940.180 | 52.529.114 | 1.150.354 | 2.711.107 |
| 32 | GENERALI ASIGURĂRI | 575.952.622 | 1.524.670 | 355.649.262 | 11.660.454 | 20.647.926 | 8.046.102 | 5.509.662 |
| 33 | GERMAN ROMANIAN ASSURANCE | 11.273.510 | 0 | 7.743.906 | 1.871.528 | 709.720 | 129.618 | 98.648 |
| 34 | GRAWE ROMÂNIA | 220.975.757 | 3.218.752 | 189.039.260 | 1.571.167 | 15.629.921 | 776.702 | 2.434.198 |
| 35 | ING ASIGURĂRI DE VIAȚĂ | 1.638.892.807 | 952.753 | 1.506.850.775 | 0 | 181.341.371 | 2.364.565 | 1.840.051 |
| 36 | IRASIG | 8.557.306 | 9.422 | 611.144 | 0 | 0 | 349.501 | 633.149 |
| 37 | KD LIFE ASIGURĂRI | 12.204.553 | 317.645 | 6.542.100 | 34.528 | 3.784.764 | 981.444 | 3.036.531 |
| 38 | OMNISIG ASIGURĂRI DE VIAȚĂ | 126.272.109 | 539.356 | 92.742.837 | 26.356.702 | 0 | 2.931.953 | 641.910 |
| 39 | OMNISIG VIG | 1.803.754.221 | 4.227.041 | 890.837.831 | 79.229.001 | 613.677.738 | 16.108.123 | 25.316.645 |
| 40 | OTP GARANCIA | 121.880.425 | 342.691 | 52.577.358 | 4.099.280 | 36.862.789 | 2.736.916 | 16.108.131 |
| 41 | R. A. I. | 22.400.688 | 96.580 | 282.204 | 216.449 | 0 | 905.022 | 10.474.967 |
| 42 | SIGNAL IDUNA ASIGURĂRI DE VIAȚĂ | 21.169.760 | 988.551 | 18.791.571 | 0 | 0 | 810.488 | 308.346 |
| 43 | UNITA VIG | 801.473.600 | 289.409 | 413.158.418 | 26.638.505 | 284.925.230 | 4.918.915 | 7.202.931 |
| | TOTAL | 14.982.824.581 | 57.015.940 | 7.967.986.255 | 803.112.311 | 2.686.997.108 | 134.982.594 | 308.056.094 |

ANEXA 13

Rezultatele financiare și rezultatele tehnice ale societăților de asigurare conform bilanțului contabil la 31.12.2008

| Nr. crt. | Societate | Rezultatul net al exercițiului financiar | | Rezultatul tehnic | | | |
|----------|---------------------------------|--|--------------------|--------------------|--------------------|--------------------|-------------------|
| | | | | Asigurări generale | | Asigurări de viață | |
| | | Profit net | Pierdere | Profit | Pierdere | Profit | Pierdere |
| 1 | ABC ASIGURĂRI | 61.371 | 0 | 0 | 299.925 | 0 | 0 |
| 2 | AEGON ASIGURĂRI DE VIAȚĂ | 0 | 5.053.967 | 0 | 0 | 0 | 0 |
| 3 | AGRAS VIG | 0 | 2.851.872 | 0 | 2.842.798 | 0 | 0 |
| 4 | AIG LIFE | 53.363.785 | 0 | 0 | 0 | 60.324.876 | 0 |
| 5 | AIG ROMÂNIA | 7.027.094 | 0 | 3.239.877 | 0 | 0 | 0 |
| 6 | ALLIANZ - ȚIRIAC | 22.979.259 | 0 | 19.055.775 | 0 | 0 | 4.927.449 |
| 7 | ARDAF | 0 | 184.972.159 | 0 | 184.852.176 | 0 | 1.222.991 |
| 8 | ASIBAN | 0 | 132.112.139 | 0 | 154.824.429 | 0 | 1.438.401 |
| 9 | ASIMED | 0 | 470.669 | 139.372 | 0 | 0 | 0 |
| 10 | ASIROM VIG | 0 | 67.655.207 | 0 | 84.957.913 | 0 | 1.741.116 |
| 11 | ASITO KAPITAL | 520.913 | 0 | 412.660 | 0 | 0 | 0 |
| 12 | ASTRA | 3.488.366 | 0 | 2.018.128 | 0 | 139.288 | 0 |
| 13 | ATE INSURANCE | 1.639.823 | 0 | 1.117.586 | 0 | 0 | 749.204 |
| 14 | AVIVA ASIGURĂRI DE VIAȚĂ | 0 | 21.330.670 | 0 | 0 | 5.846.684 | 0 |
| 15 | BCR ASIGURĂRI | 0 | 5.705.635 | 0 | 14.548.031 | 0 | 0 |
| 16 | BCR ASIGURĂRI DE VIAȚĂ | 8.129.157 | 0 | 0 | 0 | 13.999.120 | 0 |
| 17 | BT ASIGURĂRI | 0 | 111.460.653 | 0 | 113.500.510 | 5.244.069 | 0 |
| 18 | CARDIF ASIGURĂRI | 0 | 376.455 | 0 | 0 | 0 | 380.145 |
| 19 | CARPATICA ASIG | 0 | 2.717.471 | 0 | 2.723.421 | 0 | 0 |
| 20 | CERTASIG | 0 | 14.893.300 | 0 | 14.771.125 | 0 | 0 |
| 21 | CITY INSURANCE | 0 | 592.609 | 0 | 1.232.117 | 0 | 0 |
| 22 | CLAL ROMÂNIA | 0 | 19.288.385 | 0 | 15.132.704 | 0 | 0 |
| 23 | CREDIT EUROPE ASIGURĂRI | 659.699 | 0 | 0 | 240.742 | 0 | 0 |
| 24 | DELTA ASIGURĂRI | 0 | 3.982.140 | 0 | 0 | 0 | 406.115 |
| 25 | DELTA ADDENDUM | 0 | 2.871.786 | 0 | 4.192.380 | 0 | 0 |
| 26 | EFG EUROLIFE ASIGURĂRI GENERALE | 0 | 894.055 | 0 | 483.531 | 0 | 0 |
| 27 | EFG EUROLIFE ASIGURĂRI DE VIAȚĂ | 1.657.266 | 0 | 0 | 0 | 1.662.873 | 0 |
| 28 | EUREKO ASIGURĂRI | 0 | 26.082.829 | 0 | 17.317.819 | 0 | 8.558.290 |
| 29 | EUROINS ROMÂNIA | 0 | 16.129.481 | 0 | 15.295.533 | 0 | 0 |
| 30 | F.A.T.A. ASIGURĂRI | 0 | 14.482.939 | 0 | 14.602.857 | 0 | 0 |
| 31 | GARANTA ASIGURĂRI | 7.948.400 | 0 | 0 | 1.817.043 | 9.873.292 | 0 |
| 32 | GENERALI ASIGURĂRI | 905.630 | 0 | 0 | 4.347.151 | 0 | 2.627.414 |
| 33 | GERMAN ROMANIAN ASSURANCE | 148.198 | 0 | 34.660 | 0 | 0 | 0 |
| 34 | GRAWE ROMÂNIA | 0 | 1.311.612 | 631.495 | 0 | 0 | 818.601 |
| 35 | ING ASIGURĂRI DE VIAȚĂ | 16.957.888 | 0 | 0 | 0 | 42.104.522 | 0 |
| 36 | IRASIG | 0 | 1.888.388 | 0 | 2.035.030 | 0 | 0 |
| 37 | KD LIFE ASIGURĂRI | 0 | 10.901.529 | 0 | 0 | 0 | 8.447.364 |
| 38 | OMNIASIG ASIGURĂRI DE VIAȚĂ | 0 | 10.313.718 | 0 | 0 | 0 | 10.668.551 |
| 39 | OMNIASIG VIG | 141.093.435 | 0 | 175.835.527 | 0 | 0 | 0 |
| 40 | OTP GARANCIA | 0 | 35.526.226 | 0 | 32.964.738 | 0 | 4.508.118 |
| 41 | R. A. I. | 0 | 10.133.260 | 0 | 5.029.456 | 0 | 0 |
| 42 | SIGNAL IDUNA ASIGURĂRI DE VIAȚĂ | 0 | 1.625.486 | 0 | 0 | 0 | 6.659.088 |
| 43 | UNITA VIG | 0 | 143.413.075 | 0 | 180.921.999 | 0 | 0 |
| | TOTAL | 266.580.284 | 849.037.715 | 202.485.080 | 868.933.428 | 139.194.724 | 53.152.847 |

ANEXA 14

Activele totale și capitalul social al brokerilor de asigurare la 31.12.2008 (lei)

| Nr. crt. | Broker de asigurare | Total active | Capital social subscris | Capital social subscris vărsat |
|----------|---|--------------|-------------------------|--------------------------------|
| 1 | 2 INVEST BROKER DE ASIGURARE | 81.494 | 25.000 | 25.000 |
| 2 | 5MM BROKER DE ASIGURARE S.R.L. | 45.127 | 25.000 | 25.000 |
| 3 | A & E INSURANCE BROKER DE ASIGURARE S.R.L. | 89.171 | 25.000 | 25.000 |
| 4 | A&A BROKER DE ASIGURARE S.R.L. | 132.346 | 25.000 | 25.000 |
| 5 | A&G MARITIM Broker de Asigurare S.R.L. | 9.911 | 25.000 | 25.000 |
| 6 | A.T. BROKER INSURANCE - BROKER DE ASIGURARE S.R.L. | 21.111 | 25.000 | 25.000 |
| 7 | AB ASIG BROKER DE ASIGURARE-REASIGURARE S.R.L. | 169.145 | 25.000 | 25.000 |
| 8 | AB BROKER - BROKER DE ASIGURARE-REASIGURARE S.R.L. | 497.305 | 44.500 | 44.500 |
| 9 | ACCORD BROKER DE ASIGURARE S.R.L. | 58.493 | 25.200 | 25.200 |
| 10 | ACE BROKER DE ASIGURARE REASIGURARE S.R.L. | 99.648 | 35.000 | 35.000 |
| 11 | ACR BROKER DE ASIGURARE - REASIGURARE S.R.L. | 161.872 | 25.000 | 25.000 |
| 12 | ACTIV ASIGURARI - BROKER DE ASIGURARE-REASIGURARE S.R.L. | 1.919.400 | 33.000 | 33.000 |
| 13 | ADA BROKER DE ASIGURARE S.R.L. | 26.571 | 25.000 | 25.000 |
| 14 | ADELPHIA BROKER DE ASIGURARE S.R.L. | 59.499 | 50.000 | 50.000 |
| 15 | AFIN BROKER DE ASIGURARE-REASIGURARE S.R.L. | 15.869.566 | 25.000 | 25.000 |
| 16 | AG - BROKER DE ASIGURARE S.R.L. | 33.696 | 25.000 | 25.000 |
| 17 | AGORA GROUP - BROKER DE ASIGURARE S.R.L. | 123.378 | 25.000 | 25.000 |
| 18 | AGX - BROKER DE ASIGURARE S.R.L. | 127.892 | 25.000 | 25.000 |
| 19 | AIR BROKER ASIGURARE REASIGURARE S.R.L. | 946.954 | 45.000 | 45.000 |
| 20 | AKG - BROKER DE ASIGURARE S.R.L. | 1.240.986 | 25.000 | 25.000 |
| 21 | AL BROKER INVEST - BROKER DE ASIGURARE S.A. | 1.089.001 | 105.280 | 105.280 |
| 22 | ALFA BROKER DE ASIGURARE S.R.L. | 119.997 | 25.000 | 25.000 |
| 23 | ALGORITM BROKER DE ASIGURARE S.R.L. | 137.735 | 25.000 | 25.000 |
| 24 | ALIAT BROKER DE ASIGURARE S.R.L. | 617.456 | 100.000 | 100.000 |
| 25 | ALLEANZA BROKER DE ASIGURARE S.R.L. | 4.136 | 25.200 | 25.200 |
| 26 | ALLIED TEAM BROKER DE ASIGURARE-REASIGURARE S.R.L. | 348.121 | 25.000 | 25.000 |
| 27 | ALMA BROKER DE ASIGURARE S.R.L. | 417.891 | 25.000 | 25.000 |
| 28 | ALPHA INSURANCE BROKERS - SOCIETATE DE BROKERAJ IN ASIGURARE - REASIGURARE S.R.L. | 5.744.136 | 185.000 | 185.000 |
| 29 | AMA BROKER DE ASIGURARE-REASIGURARE S.R.L. | 14.882 | 25.000 | 25.000 |
| 30 | AMAP ASIGURARI SI PENSII - BROKER DE ASIGURARE-REASIGURARE S.R.L. | 384.473 | 27.500 | 27.500 |
| 31 | AMSTERDAM BROKER DE ASIGURARE S.R.L. | 1.353.466 | 100.000 | 100.000 |
| 32 | ANA BROKER DE ASIGURARE - REASIGURARE S.R.L. | 66.065 | 25.000 | 25.000 |
| 33 | ANCA BROKER DE ASIGURARE S.R.L. | 30.311 | 26.000 | 26.000 |
| 34 | AON ROMANIA BROKER DE ASIGURARE - REASIGURARE S.R.L. | 9.992.863 | 50.000 | 50.000 |
| 35 | AQ BROKER DE ASIGURARE-REASIGURARE S.R.L. | 66.574 | 25.000 | 25.000 |
| 36 | ARCA BROKER DE ASIGURARE - REASIGURARE S.R.L. | 46.028 | 40.000 | 40.000 |
| 37 | ARGESIM ASIG BROKER DE ASIGURARE - REASIGURARE S.R.L. | 40.698 | 25.000 | 25.000 |
| 38 | ART BROKER DE ASIGURARE S.R.L. | 1.102.886 | 25.000 | 25.000 |
| 39 | AR-WEST ASIG BROKER DE ASIG S.R.L. | 228.979 | 30.000 | 30.000 |
| 40 | AS - INVEST BROKER DE ASIGURARE-REASIGURARE S.R.L. | 24.936 | 25.200 | 25.200 |
| 41 | AS CONSULT BROKER DE ASIGURARE S.R.L. | 628.687 | 25.000 | 25.000 |
| 42 | ASA GROUP BROKER DE ASIGURARE S.R.L. | 599.217 | 25.000 | 25.000 |
| 43 | ASIANA - BROKER DE ASIGURARE S.R.L. | 92.807 | 25.000 | 25.000 |
| 44 | ASIBROK 2000 BROKER DE ASIGURARE S.R.L. | 206.553 | 25.200 | 25.200 |

| Nr. crt. | Broker de asigurare | Total active | Capital social subscris | Capital social subscris vărsat |
|----------|--|--------------|-------------------------|--------------------------------|
| 45 | ASIBROK BROKER DE ASIGURARE S.R.L. | 134.187 | 25.000 | 25.000 |
| 46 | ASICONS BROKER DE ASIGURARE S.R.L. | 592.749 | 100.000 | 100.000 |
| 47 | ASIEUROPEAN BROKER DE ASIGURARE S.R.L. | 7.810 | 26.000 | 26.000 |
| 48 | ASIG BROKER S GROUP - BROKER DE ASIGURARE S.A. | 297.225 | 100.000 | 100.000 |
| 49 | ASIG CONSULT BROKER DE ASIGURARE S.R.L. | 343.687 | 25.000 | 25.000 |
| 50 | ASIG INVEST - BROKER DE ASIGURARE S.R.L. | 118.095 | 30.000 | 30.000 |
| 51 | ASIG MANAGEMENT - BROKER DE ASIGURARE S.R.L. | 54.410 | 40.000 | 40.000 |
| 52 | ASIGENT BROKER DE ASIGURARE S.R.L. | 99.641 | 27.000 | 27.000 |
| 53 | ASIGEST AGRI BROKER DE ASIGURARE-REASIGURARE S.R.L. | 176.728 | 25.000 | 25.000 |
| 54 | ASIGEST BROKER DE ASIGURARE-REASIGURARE S.A. | 3.665.936 | 100.000 | 100.000 |
| 55 | ASILIFE INSURANCE BROKER S.R.L. | 52.930 | 25.200 | 25.200 |
| 56 | ASIMAR INSURANCE - BROKER DE ASIGURARE-REASIGURARE S.R.L. | 1.308.838 | 25.200 | 25.200 |
| 57 | ASIPLUS BROKER DE ASIGURARE REASIGURARE S.R.L. | 12.538 | 25.000 | 25.000 |
| 58 | ASIPROF CONSULTANTA ASIGURARI BROKER DE ASIGURARE-REASIGURARE S.R.L. | 678.724 | 25.000 | 25.000 |
| 59 | ASIRAL BROKER DE ASIGURARE S.R.L. | 159.126 | 25.400 | 25.400 |
| 60 | ASIRAN BROKER DE ASIGURARI SI REASIGURARI S.R.L. | 9.766 | 40.000 | 40.000 |
| 61 | ASIREX - BROKER DE ASIGURARE S.R.L. | 3.062.849 | 25.000 | 25.000 |
| 62 | ASIS ASIG CONSULT - BROKER DE ASIGURARE S.R.L. | 38.534 | 25.000 | 25.000 |
| 63 | ASISCO - BROKER DE ASIGURARE - REASIGURARE S.R.L. | 24.842 | 25.000 | 25.000 |
| 64 | ASIST ASIG BROKER DE ASIGURARE SRL | 321.230 | 25.000 | 25.000 |
| 65 | ASIWEST - BROKER DE ASIGURARE S.R.L. | 2.571.585 | 25.000 | 25.000 |
| 66 | ASSESS BROKER DE ASIGURARE S.R.L. | 1.368.159 | 30.000 | 30.000 |
| 67 | AST BROKER DE ASIGURARE S.R.L. | 122.305 | 25.000 | 25.000 |
| 68 | ASTRAL BROKER DE ASIGURARE S.R.L. | 3.732 | 25.000 | 25.000 |
| 69 | ATLAS BROKER DE ASIGURARE REASIGURARE S.R.L. | 39.478 | 25.000 | 25.000 |
| 70 | ATP EXODUS BROKER DE ASIGURARE S.R.L. | 56.037 | 25.000 | 25.000 |
| 71 | AUST INSURANCE BROKER DE ASIGURARE S.R.L. | 49.300 | 25.200 | 25.200 |
| 72 | AUTO MARCU'S BROKER DE ASIGURARE S.R.L. | 238.632 | 25.000 | 25.000 |
| 73 | AUTOSINCRON BROKER DE ASIGURARE S.R.L. | 1.620.109 | 100.000 | 100.000 |
| 74 | AVANTGARDE - BROKER DE ASIGURARE S.R.L. | 73.098 | 25.000 | 25.000 |
| 75 | AVERAL CONSULT GROUP BROKER DE ASIGURARE S.R.L. | 102.739 | 25.000 | 25.000 |
| 76 | AVIASIG BROKER DE ASIGURARE S.R.L. | 10.461 | 25.000 | 25.000 |
| 77 | AVISO - BROKER DE ASIGURARE S.R.L. | 342.709 | 50.000 | 50.000 |
| 78 | AVUS INTERNATIONAL - BROKER DE ASIGURARE-REASIGURARE S.R.L. | 3.255.858 | 34.964 | 34.964 |
| 79 | AWD ROMANIA BROKER DE ASIGURARE S.R.L. | 264.357 | 50.000 | 50.000 |
| 80 | AXARO S BROKER DE ASIGURARE S.R.L. | 245.651 | 25.000 | 25.000 |
| 81 | AXASIG BROKER DE ASIGURARE-REASIGURARE S.R.L. | 611.728 | 25.000 | 25.000 |
| 82 | B&P COMPANY BROKER DE ASIGURARE - REASIGURARE S.R.L. | 78.660 | 25.000 | 25.000 |
| 83 | B.C.S. BROKER DE ASIGURARE S.R.L. | 399.104 | 25.000 | 25.000 |
| 84 | BALKAN INSURANCE BROKER DE ASIGURARE REASIGURARE S.R.L. | 9.756 | 25.000 | 25.000 |
| 85 | BECA BROKER DE ASIGURARE S.R.L. | 111.907 | 25.010 | 25.010 |
| 86 | BEST AS BROKER DE ASIGURARE - REASIGURARE S.R.L. | 156.436 | 25.000 | 25.000 |
| 87 | BEST BROKER - BROKER DE ASIGURARE S.R.L. | 2.094.368 | 25.000 | 25.000 |
| 88 | BESTASIG BROKER DE ASIGURARE-REASIGURARE S.R.L. | 4.012.676 | 100.000 | 100.000 |
| 89 | BESTKLASS BROKER DE ASIGURARE S.R.L. | 74.578 | 25.000 | 25.000 |
| 90 | BIG BROKER DE ASIGURARE S.R.L. | 47.352 | 25.000 | 25.000 |
| 91 | BIREX - BROKER DE ASIGURARE - REASIGURARE S.R.L. | 401.417 | 25.000 | 25.000 |
| 92 | BLITZ BROKER DE ASIGURARE S.R.L. | 49.002 | 25.000 | 25.000 |
| 93 | BRAS BROKER DE ASIGURARE S.R.L. | 194.661 | 25.000 | 25.000 |
| 94 | BRAVO-R BROKER DE ASIGURARE S.R.L. | 143.955 | 55.350 | 55.350 |
| 95 | BROK AS BROKER DE ASIGURARE REASIGURARE S.R.L. | 36.427 | 25.000 | 25.000 |
| 96 | BROKASIG BROKER DE ASIGURARE S.R.L. | 441.253 | 25.000 | 25.000 |

| Nr. crt. | Broker de asigurare | Total active | Capital social subscris | Capital social subscris vărsat |
|----------|---|--------------|-------------------------|--------------------------------|
| 97 | BROKASIG EXPERT BROKER DE ASIGURARE S.R.L. | 156.675 | 25.000 | 25.000 |
| 98 | BROKER ASIG S.R.L. | 97.088 | 25.000 | 25.000 |
| 99 | BROKER DE ASIGURARE CAR ASIG S.R.L. | 385.543 | 25.000 | 25.000 |
| 100 | BROKER DE ASIGURARE FORTZAAS S.R.L. | 40.618 | 64.000 | 64.000 |
| 101 | BROKER DE ASIGURARE: DACIA ASIG S.R.L. | 187.542 | 25.000 | 25.000 |
| 102 | BRUSSELS BROKER DE ASIGURARE S.R.L. | 163.869 | 25.000 | 25.000 |
| 103 | BUCOVINA ASIG - BROKER DE ASIGURARE S.A. | 121.067 | 90.000 | 90.000 |
| 104 | C.B.&CO BROKER DE ASIGURARE S.R.L. | 320.074 | 25.000 | 25.000 |
| 105 | CAMPION BROKER DE ASIGURARE S.R.L. | 372.345 | 25.000 | 25.000 |
| 106 | CAPITAL ASIG - BROKER DE ASIGURARE S.R.L. | 781.135 | 25.000 | 25.000 |
| 107 | CAPITOLIUM INSURANCE BROKER S.R.L. | 346.552 | 25.000 | 25.000 |
| 108 | CAPRICORN INSURANCE BROKER S.R.L. | 117.977 | 25.000 | 25.000 |
| 109 | CARPATI BROKER DE ASIGURARE S.R.L. | 22.300 | 25.000 | 25.000 |
| 110 | CARS BROKER DE ASIGURARE - REASIGURARE S.R.L. | 42.595 | 25.800 | 25.800 |
| 111 | CASA DE LICHIDARI DAUNE - BROKER DE ASIGURARE S.R.L. | 26.274 | 25.000 | 25.000 |
| 112 | CAVI - BROKER DE ASIGURARE S.R.L. | 4.411 | 36.200 | 36.200 |
| 113 | CENTRUM ASIG - BROKER DE ASIGURARE S.R.L. | 112.724 | 25.000 | 25.000 |
| 114 | CMC GRUP BROKER DE ASIGURARE S.R.L. | 19.467 | 90.000 | 90.000 |
| 115 | CND INTERNATIONAL INSURANCE CONSULTANTS S.R.L. | 480.202 | 25.000 | 25.000 |
| 116 | CO INVEST BROKER DE ASIGURARE S.R.L. | 191.876 | 75.000 | 75.000 |
| 117 | COMPLEX ASIG BROKER DE ASIGURARE S.R.L. | 28.028 | 25.000 | 25.000 |
| 118 | COMSIG BROKER DE ASIGURARE S.R.L. | 117.231 | 25.000 | 25.000 |
| 119 | CONCRET BROKER DE ASIGURARE S.R.L. | 258.070 | 25.000 | 25.000 |
| 120 | CONDOR - BROKER DE ASIGURARE S.R.L. | 300.301 | 25.000 | 25.000 |
| 121 | CONECTASIG EXPERT - BROKER DE ASIGURARE SI REASIGURARE | 472.905 | 25.200 | 25.200 |
| 122 | CONIMPEX INSURANCE BROKER S.R.L. | 110.682 | 25.000 | 25.000 |
| 123 | CONSILIUM BROKER DE ASIGURARE S.R.L. | 102.799 | 25.100 | 25.100 |
| 124 | CONSULT ASIG BROKER DE ASIGURARE S.R.L. | 120.274 | 25.000 | 25.000 |
| 125 | CONTACTS BROKER DE ASIGURARE S.R.L. | 368.730 | 25.000 | 25.000 |
| 126 | CORIS ROUMANIE. BROKER DE ASIGURARE-REASIGURARE S.R.L. | 3.867.181 | 418.640 | 418.640 |
| 127 | CORPORATE INSURANCE SERVICES - BROKER DE ASIGURARE-REASIGURARE S.R.L. | 114.936 | 30.000 | 30.000 |
| 128 | COVER BROKER DE ASIGURARE S.R.L. | 194.164 | 50.000 | 50.000 |
| 129 | CREDO INSURANCE BROKER S.R.L. | 792.755 | 25.000 | 25.000 |
| 130 | CROWN PARTNERS - BROKER DE ASIGURARE S.R.L. | 263.616 | 25.000 | 25.000 |
| 131 | CRUCIATII BROKER DE ASIGURARE S.R.L. | 38.281 | 25.000 | 25.000 |
| 132 | D&CA INSURANCE BROKER S.R.L. | 9.223.082 | 160.000 | 160.000 |
| 133 | D.H. BROKER DE ASIGURARE SI REASIGURARE S.R.L. | 2.805.187 | 25.000 | 25.000 |
| 134 | DANIELA IONITA - BROKER DE ASIGURARE S.R.L. | 927.865 | 25.000 | 25.000 |
| 135 | DASIG CONSULTING BROKER DE ASIGURARE - REASIGURARE | 142.976 | 25.000 | 25.000 |
| 136 | DEAASIG - CONSULTANTA. ASISTENTA SI BROKERAJ IN ASIGURARI S.R.L. | 1.218.762 | 25.000 | 25.000 |
| 137 | DECAGON BROKER DE ASIGURARE S.R.L. | 30.612 | 25.000 | 25.000 |
| 138 | DEIA BROKER ASIGURARI S.R.L. | 1.018.420 | 25.000 | 25.000 |
| 139 | DESTINE BROKER DE ASIGURARE S.R.L. | 2.294.827 | 25.000 | 25.000 |
| 140 | DEXASIG BROKER DE ASIGURARE S.R.L. | 51.590 | 25.000 | 25.000 |
| 141 | DINAMIC AS - BROKER DE ASIGURARE S.R.L. | 130.156 | 65.000 | 65.000 |
| 142 | DINMAR BROKER DE ASIGURARE S.R.L. | 18.776 | 25.000 | 25.000 |
| 143 | DONARIO BROKER DE ASIGURARE S.R.L. | 43.131 | 25.000 | 25.000 |
| 144 | EASY INSURANCE SOLUTIONS BROKER DE ASIGURARE REASIGURARE | 34.173 | 25.000 | 25.000 |
| 145 | ECLAIMS MANAGEMENT - BROKER DE ASIGURARE S.R.L. | 212.234 | 50.000 | 50.000 |
| 146 | EDY BROKER DE ASIGURARE S.R.L. | 86.439 | 25.000 | 25.000 |
| 147 | ELI ASIGURARI BROKER DE ASIGURARE REASIGURARE S.R.L. | 5.056.510 | 25.000 | 25.000 |
| 148 | ELITASIG BROKER DE ASIGURARE S.R.L. | 6.070 | 25.000 | 25.000 |

| Nr. crt. | Broker de asigurare | Total active | Capital social subscris | Capital social subscris vărsat |
|----------|---|--------------|-------------------------|--------------------------------|
| 149 | EOS RISQ ROMANIA - BROKER DE ASIGURARE-REASIGURARE S.R.L. | 2.618.218 | 25.000 | 25.000 |
| 150 | EPM ROMANIA - BROKER DE ASIGURARE S.R.L. | 487.651 | 25.000 | 25.000 |
| 151 | EQUITIES - PARTNERS BROKER DE ASIGURARE S.R.L. | 227.326 | 50.000 | 50.000 |
| 152 | ERSTE BROKERS-BROKER DE ASIGURARE S.R.L. | 475.977 | 25.000 | 25.000 |
| 153 | ETICA BROKER DE ASIGURARE REASIGURARE S.R.L. | 49.160 | 30.000 | 30.000 |
| 154 | EUL BROKER DE ASIGURARE S.R.L. | 88.424 | 30.000 | 30.000 |
| 155 | EURIAL BROKER DE ASIGURARE S.R.L. | 5.051.209 | 30.000 | 30.000 |
| 156 | EURO ARC - INSURANCE BROKER S.R.L. | 196.929 | 25.000 | 25.000 |
| 157 | EUROGROUP INSURANCE REINSURANCE BROKER ROMANIA S.R.L. | 750.378 | 52.000 | 52.000 |
| 158 | EUROLIFE BROKER DE ASIGURARE S.R.L. | 89.564 | 234.565 | 234.565 |
| 159 | EUROPEAN ECONOMY ROMANIA - BROKER DE ASIGURARE S.R.L. | 959.988 | 25.000 | 25.000 |
| 160 | EXA BROKER DE ASIGURARE S.R.L. | 147.540 | 25.000 | 25.000 |
| 161 | EXPERT ASIG BROKER DE ASIGURARE-REASIGURARE S.R.L. | 773.972 | 30.000 | 30.000 |
| 162 | EXPERT BROKER DE ASIGURARE S.R.L. | 600.781 | 25.000 | 25.000 |
| 163 | EXPRES BROKER DE ASIGURARE S.R.L. | 32.865 | 25.000 | 25.000 |
| 164 | EXPRESS INSURANCE BROKER S.R.L. | 442.411 | 25.000 | 25.000 |
| 165 | FABIS BROKER DE ASIGURARE REASIGURARE S.R.L. | 92.550 | 25.000 | 25.000 |
| 166 | FAIRWAY BROKER DE ASIGURARE S.R.L. | 1.687.907 | 25.000 | 25.000 |
| 167 | FANBROK BROKER DE ASIGURARE - REASIGURARE S.R.L. | 33.440 | 25.000 | 25.000 |
| 168 | FAST BROKERS - BROKER DE ASIGURARE - REASIGURARE S.R.L. | 2.903.783 | 50.000 | 50.000 |
| 169 | FEHU BROKER DE ASIGURARE S.R.L. | 633.809 | 25.000 | 25.000 |
| 170 | FELIX INSURANCE BROKER DE ASIGURARE REASIGURARE S.R.L. | 40.393 | 25.000 | 25.000 |
| 171 | FIDELITY BROKER DE ASIGURARE - REASIGURARE S.R.L. | 126.629 | 25.000 | 25.000 |
| 172 | FILAS BROKER DE ASIGURARE S.R.L. | 520.534 | 25.000 | 25.000 |
| 173 | FINANCE BROKER DE ASIGURARE S.R.L. | 5.516.141 | 190.230 | 190.230 |
| 174 | FINANCIAL SERVICES GROUP BROKER DE ASIGURARE-REASIGURARE S.R.L. | 297.016 | 50.000 | 50.000 |
| 175 | FINCOP BROKER DE ASIGURARE S.R.L. | 2.673.027 | 8.635.200 | 8.635.200 |
| 176 | FIRST CAR BROKER DE ASIGURARE S.R.L. | 566.955 | 25.000 | 25.000 |
| 177 | FORUM INSURANCE BROKER S.R.L. | 1.952.763 | 25.000 | 25.000 |
| 178 | FREEDOM INSURANCE BROKER S.R.L. | 12.072 | 25.000 | 25.000 |
| 179 | FULL CASCO BROKER DE ASIGURARE-REASIGURARE S.R.L. | 351.726 | 30.150 | 30.150 |
| 180 | FUNK INTERNATIONAL ROMANIA BROKER DE ASIGURARE-REASIGURARE | 1.412.925 | 160.000 | 160.000 |
| 181 | G&B ASIGURANTA BROKER DE ASIGURARE S.R.L. | 1.357.578 | 25.000 | 25.000 |
| 182 | GENERAL BROKER DE ASIGURARE SRL | 250.521 | 30.000 | 30.000 |
| 183 | GENERAL INSURANCE BROKER S.R.L. | 43.633 | 33.000 | 33.000 |
| 184 | GENEVE BROKER DE ASIGURARE S.R.L. | 31.768 | 25.000 | 25.000 |
| 185 | GLOBAL ASSISTANCE BROKER DE ASIGURARE S.R.L. | 105.142 | 30.000 | 30.000 |
| 186 | GLOBAL BROKER RO BROKER DE ASIGURARE S.R.L. | 246.140 | 30.300 | 30.300 |
| 187 | GLOBAL RISK SERVICES - INSURANCE BROKER S.R.L. | 647.213 | 30.000 | 30.000 |
| 188 | GLOBASIG 2002 BROKER DE ASIGURARE-REASIGURARE S.R.L. | 79.570 | 25.000 | 25.000 |
| 189 | GOLD&PLATIN BROKER DE ASIGURARE-REASIGURARE S.R.L. | 428.163 | 25.000 | 25.000 |
| 190 | GRAS SAVOYE ROMANIA BROKER DE ASIGURARE-REASIGURARE S.R.L. | 7.516.436 | 29.900 | 29.900 |
| 191 | GROUP INSURANCE BROKER S.R.L. | 77.312 | 25.000 | 25.000 |
| 192 | GRUP PHOENIX BROKER DE ASIGURARE S.R.L. | 291.787 | 25.000 | 25.000 |
| 193 | GT BROKER DE ASIGURARE S.R.L. | 127.414 | 30.600 | 30.600 |
| 194 | GT-RO BROKER DE ASIGURARE - REASIGURARE S.R.L. | 40.531 | 25.000 | 25.000 |
| 195 | GTT INSURANCE BROKER S.R.L. | 364.498 | 25.000 | 25.000 |
| 196 | GUILD - BROKER DE ASIGURARE S.R.L. | 1.202.142 | 1.000.000 | 1.000.000 |
| 197 | HELMET BROKER DE ASIGURARE S.R.L. | 123.833 | 75.000 | 75.000 |
| 198 | HERMANNSTADT BROKER DE ASIGURARE - REASIGURARE S.R.L. | 627.876 | 25.000 | 25.000 |
| 199 | HOBBIT BROKER DE ASIGURARE REASIGURARE S.R.L. | 387.176 | 25.000 | 25.000 |
| 200 | HSI INSURANCE BROKER S.R.L. | 4.078.059 | 25.000 | 25.000 |

| Nr. crt. | Broker de asigurare | Total active | Capital social subscris | Capital social subscris vărsat |
|----------|--|--------------|-------------------------|--------------------------------|
| 201 | I.M. BRATU - BROKER DE ASIGURARE - REASIGURARE S.R.L. | 23.387 | 25.000 | 25.000 |
| 202 | IBC EXPERT - BROKER DE ASIGURARE S.R.L. | 2.229.883 | 25.000 | 25.000 |
| 203 | IDS BROKER DE ASIGURARE - REASIGURARE S.R.L. | 428.857 | 25.000 | 25.000 |
| 204 | IMPERIAL INSURANCE - BROKER DE ASIGURARE S.R.L. | 50.436 | 25.000 | 25.000 |
| 205 | INFO ASIG - BROKER DE ASIGURARE S.R.L. | 78.234 | 25.200 | 25.200 |
| 206 | INK CONSULTANTA - BROKER DE ASIGURARE S.R.L. | 25.070.077 | 105.000 | 105.000 |
| 207 | INSURANCE REINSURANCE INTERNATIONAL BROKER DE ASIGURARE S.A. | 1.039.841 | 126.000 | 90.000 |
| 208 | INSURER BROKER DE ASIGURARE REASIGURARE | 22.240 | 25.000 | 25.000 |
| 209 | INSUROM BROKER DE ASIGURARE - REASIGURARE S.R.L. | 55.413 | 25.000 | 25.000 |
| 210 | INTEGRA BROKER DE ASIGURARE S.R.L. | 21.201 | 25.000 | 25.000 |
| 211 | INTER CONSULTING BROKER DE ASIGURARE S.R.L. | 21.626 | 25.000 | 25.000 |
| 212 | INTERAS - BROKER DE ASIGURARE S.R.L. | 843.727 | 25.000 | 25.000 |
| 213 | INTERASIG BROKER - BROKER DE ASIGURARE S.R.L. | 384.409 | 38.000 | 38.000 |
| 214 | INTERASIG BROKER DE ASIGURARE S.R.L. | 57.912 | 25.000 | 25.000 |
| 215 | INTERBUG INSURANCE BROKER S.R.L. | 856.616 | 25.000 | 25.000 |
| 216 | INTERCAM BROKER D ASSURANCE S.R.L. | 705.769 | 25.000 | 25.000 |
| 217 | INTERFIDES INTERNATIONAL - BROKER DE ASIGURARE S.R.L. | 1.328.962 | 159.400 | 159.400 |
| 218 | INTERNATIONAL BROKER CONSULTING - BROKER DE ASIGURARE | 1.091.853 | 100.000 | 100.000 |
| 219 | INTERNATIONAL INSURANCE BROKER S.R.L. | 534.078 | 26.060 | 26.060 |
| 220 | INTERNATIONAL LINK INSURANCE BROKER S.R.L. | 379.195 | 100.000 | 100.000 |
| 221 | INVEST CORP BROKER DE ASIGURARE S.R.L. | 30.133 | 60.000 | 60.000 |
| 222 | IONASIG BROKER DE ASIGURARE S.R.L. | 375.837 | 25.000 | 25.000 |
| 223 | IRECSON BROKER DE ASIGURARE-REASIGURARE S.R.L. | 288.345 | 25.000 | 25.000 |
| 224 | IV - BROKER DE ASIGURARE S.R.L. | 45.439 | 25.000 | 25.000 |
| 225 | IVAS BROKER DE ASIGURARE S.R.L. | 56.187 | 25.000 | 25.000 |
| 226 | KING OF BROKERS IN ROMANIA - BROKER DE ASIGURARE S.R.L. | 25.028 | 26.000 | 26.000 |
| 227 | KLASS BROKER DE ASIGURARE - REASIGURARE S.R.L. | 516.175 | 40.000 | 40.000 |
| 228 | KUNDEN BROKER DE ASIGURARE S.R.L. | 987.160 | 25.000 | 25.000 |
| 229 | LACOLI BROKER DE ASIGURARE S.R.L. | 1.061.990 | 51.000 | 51.000 |
| 230 | LAND - BROKER DE ASIGURARE - REASIGURARE S.R.L. | 1.484.275 | 25.600 | 25.600 |
| 231 | LEADER TEAM BROKER DE ASIGURARE S.R.L. | 166.133 | 25.000 | 25.000 |
| 232 | LEON FINANCIAL - BROKER DE ASIGURARE S.R.L. | 2.783 | 36.000 | 36.000 |
| 233 | LEUMI BROKER DE ASIGURARE - REASIGURARE S.R.L. | 206.935 | 450.000 | 450.000 |
| 234 | LIBER BROKER DE ASIGURARE S.R.L. | 142.965 | 25.000 | 25.000 |
| 235 | LIDA BROKER DE ASIGURARE S.R.L. | 10.124 | 25.000 | 25.000 |
| 236 | LION BROKER DE ASIGURARE S.R.L. | 282.635 | 25.000 | 25.000 |
| 237 | LONDON BROKERS - BROKER DE ASIGURARE-REASIGURARE S.R.L. | 1.220.097 | 27.000 | 27.000 |
| 238 | LOYALTY INSURANCE BROKER S.R.L. | 364.566 | 25.000 | 25.000 |
| 239 | MAGNA INSURANCE BROKER S.R.L. | 107.504 | 25.000 | 25.000 |
| 240 | MAI BROKER DE ASIGURARE S.R.L. | 509.732 | 145.100 | 145.100 |
| 241 | MAKLER-SIG BROKER DE ASIGURARE S.R.L. | 112.970 | 80.000 | 80.000 |
| 242 | MARINS INTERNATIONAL INSURANCE AND REINSURANCE BROKER S.R.L. | 67.879 | 126.455 | 126.455 |
| 243 | MAROSI BROKER DE ASIGURARE S.R.L. | 7.560 | 25.000 | 25.000 |
| 244 | MARSH - BROKER DE ASIGURARE-REASIGURARE S.R.L. | 20.797.366 | 100.000 | 100.000 |
| 245 | MARSHALY - ZEPTER INSURANCE FINANCIAL ASSOCIATED BROKER DE ASIGURARE | 391.518 | 70.000 | 70.000 |
| 246 | MAXYGO BROKER DE ASIGURARE S.R.L. | 498.777 | 100.000 | 100.000 |
| 247 | MBI MARKETINGBERATUNG AND INSURANCE BROKER SRL | 3.738.620 | 25.000 | 25.000 |
| 248 | MCI INTERNATIONAL BROKER DE ASIGURARE-REASIGURARE | 3.365 | 25.000 | 25.000 |
| 249 | MEDIA INVEST BROKER DE ASIGURARE S.R.L. | 403.335 | 100.000 | 100.000 |
| 250 | MEDIATIS BROKER DE ASIGURARE S.R.L. | 354.405 | 50.000 | 50.000 |
| 251 | MEDIHELP INTERNATIONAL BROKER DE ASIGURARE S.R.L. | 62.088 | 25.000 | 25.000 |
| 252 | MEGA GROUP BROKER DE ASIGURARI S.R.L. | 7.946 | 25.000 | 25.000 |
| 253 | MENTOR BROKER DE ASIGURARE S.R.L. | 8.861 | 25.000 | 25.000 |

| Nr. crt. | Broker de asigurare | Total active | Capital social subscris | Capital social subscris vărsat |
|----------|--|--------------|-------------------------|--------------------------------|
| 254 | MERCEDES - BENZ INSURANCE BROKER S.R.L. | 610.694 | 525.700 | 525.700 |
| 255 | MGM BROKER DE ASIGURARE-REASIGURARE S.R.L. | 44.562 | 30.000 | 30.000 |
| 256 | MILLENIUM INSURANCE BROKER (M.I.B.) S.A. | 1.210.000 | 117.310 | 117.310 |
| 257 | MODEL BROKER DE ASIGURARE S.R.L. | 686.946 | 25.350 | 25.350 |
| 258 | MOMENTUM INSURANCE AND REINSURANCE BROKER S.R.L. | 62.522 | 50.000 | 50.000 |
| 259 | MONDIAL BROKER DE ASIGURARE S.R.L. | 298.361 | 25.000 | 25.000 |
| 260 | MONDO AS BROKER DE ASIGURARE REASIGURARE S.R.L. | 157.687 | 25.000 | 25.000 |
| 261 | MULTI ASIG BROKER DE ASIGURARE S.R.L. | 21.526 | 25.000 | 25.000 |
| 262 | MULTIEXPERT ASIG-BROKER DE ASIGURARE SRL | 38.508 | 25.200 | 25.200 |
| 263 | MUSTANG BROKER DE ASIGURARE - REASIGURARE S.R.L. | 173.184 | 25.000 | 25.000 |
| 264 | N.B. BROKER DE ASIGURARE-REASIGURARE S.R.L. | 1.467.483 | 25.000 | 25.000 |
| 265 | NAPOCA BROKER DE ASIGURARE S.R.L. | 571.171 | 25.000 | 25.000 |
| 266 | NC SERVICES BROKER DE ASIGURARE S.R.L. | 452.409 | 50.000 | 50.000 |
| 267 | NEMES BROKER DE ASIGURARE S.R.L. | 178.223 | 25.000 | 25.000 |
| 268 | NEOBROKER BROKER DE ASIGURARE S.R.L. | 79.095 | 25.000 | 25.000 |
| 269 | NEPTUN BROKER DE ASIGURARE S.R.L. | 272.049 | 25.000 | 25.000 |
| 270 | NET BROKER DE ASIGURARE S.R.L. | 35.146 | 25.000 | 25.000 |
| 271 | NET CONSULTANTA UFS BROKER DE ASIGURARE S.R.L. | 2.310 | 25.000 | 25.000 |
| 272 | NETZER BROKER DE ASIGURARE S.R.L. | 43.810 | 25.500 | 25.500 |
| 273 | NEW AGE INSURANCE BROKER S.R.L. | 7.115 | 25.000 | 25.000 |
| 274 | NEWPORT INSURANCE - REINSURANCE BROKER S.R.L. | 43.999 | 25.000 | 25.000 |
| 275 | NORD - BROKER DE ASIGURARE S.R.L. | 2.123 | 25.500 | 25.500 |
| 276 | NOVA GRUP ASIGURARI BROKER DE ASIGURARE-REASIGURARE S.R.L. | 539.494 | 25.000 | 25.000 |
| 277 | NOVOFINANCE GROUPE - BROKER DE ASIGURARE SI REASIGURARE | 194.990 | 25.000 | 25.000 |
| 278 | OFFICE INSURANCE - BROKER DE ASIGURARE S.R.L. | 263.872 | 25.000 | 25.000 |
| 279 | OLSA RE BROKER DE ASIGURARE-REASIGURARE S.R.L. | 373.471 | 49.600 | 49.600 |
| 280 | OLTENIA BROKER DE ASIGURARE-REASIGURARE S.R.L. | 53.788 | 25.000 | 25.000 |
| 281 | OMEGA BROKER DE ASIGURARE S.R.L. | 4.136.863 | 25.000 | 25.000 |
| 282 | ONE - BROKER DE ASIGURARE S.R.L. | 67.656 | 25.000 | 25.000 |
| 283 | ONSPOT BROKER DE ASIGURARE S.R.L. | 24.750 | 25.000 | 25.000 |
| 284 | OPTIMASIG BROKER DE ASIGURARE-REASIGURARE S.R.L. | 65.311 | 50.000 | 50.000 |
| 285 | ORIZONT BROKER DE ASIGURARE - REASIGURARE S.A. | 106.375 | 100.000 | 100.000 |
| 286 | OTTO BROKER DE ASIGURARE S.R.L. | 2.473.919 | 100.000 | 100.000 |
| 287 | OVB ALLFINANZ ROMANIA BROKER DE ASIGURARE S.R.L. | 1.609.553 | 1.871.110 | 1.871.110 |
| 288 | OXIGEN INSURANCE - BROKER DE ASIGURARE S.R.L. | 276.834 | 25.000 | 25.000 |
| 289 | PANNON SAFE BROKER DE ASIGURARE S.R.L. | 6.475 | 39.000 | 39.000 |
| 290 | PARTENERUL MEU BROKER DE ASIGURARE SRL | 529.888 | 25.000 | 25.000 |
| 291 | PATY - ASIG BROKER DE ASIGURARE S.R.L. | 2.069.465 | 30.000 | 30.000 |
| 292 | PEIA GROUP BROKER DE ASIGURARE S.R.L. | 130.923 | 25.000 | 25.000 |
| 293 | PENTA - INTERNATIONAL INSURANCE BROKERAGE S.R.L. | 4.848.866 | 100.000 | 100.000 |
| 294 | PERFECT ASIG - BROKER DE ASIGURARE S.R.L. | 417.416 | 55.500 | 55.500 |
| 295 | PERSONAL BROKER - BROKER DE ASIGURARE - REASIGURARE | 430 | 25.000 | 25.000 |
| 296 | PERSONAL INSURANCE - BROKER DE ASIGURARE REASIGURARE | 13.270 | 25.000 | 25.000 |
| 297 | PIRAEUS INSURANCE REINSURANCE BROKER ROMANIA S.R.L | 10.217.976 | 105.000 | 105.000 |
| 298 | PORSCHE BROKER DE ASIGURARE S.R.L. | 48.880.730 | 30.000 | 30.000 |
| 299 | POWER INSURANCE BROKERS S.R.L. | 2.442.987 | 200.000 | 200.000 |
| 300 | PREMIUM BROKER DE ASIGURARE S.R.L. | 295.549 | 25.000 | 25.000 |
| 301 | PRESTIGE INSURANCE BROKER DE ASIGURARE S.R.L. | 32.580 | 25.000 | 25.000 |
| 302 | PRIMA BROKER DE ASIGURARE-REASIGURARE S.R.L. | 371.854 | 250.000 | 250.000 |
| 303 | PRIMASIG S.R.L. | 52.970 | 25.000 | 25.000 |
| 304 | PRIME INSURANCE - BROKER DE ASIGURARE S.R.L. | 176.773 | 25.000 | 25.000 |
| 305 | PRO - ASSISTANCE BROKER DE ASIGURARE - REASIGURARE | 12.609 | 25.000 | 25.000 |

| Nr. crt. | Broker de asigurare | Total active | Capital social subscris | Capital social subscris vărsat |
|----------|---|--------------|-------------------------|--------------------------------|
| 306 | PROFESSIONAL BROKER DE ASIGURARE S.R.L. | 596.198 | 30.000 | 30.000 |
| 307 | PROFINS - BROKER DE ASIGURARE S.R.L. | 99.662 | 25.000 | 25.000 |
| 308 | PROTECTOR - BROKER DE ASIGURARE S.R.L. | 777.872 | 30.000 | 30.000 |
| 309 | PROTRUCK ASIGURARI - BROKER DE ASIGURARE S.R.L. | 46.647 | 90.000 | 90.000 |
| 310 | PSG INSURANCE BROKER S.R.L. | 2.008.521 | 25.000 | 25.000 |
| 311 | QUALITRON INSURANCE BROKER S.R.L. | 2.123 | 25.000 | 25.000 |
| 312 | QUALITY ASIG - BROKER DE ASIGURARE S.R.L. | 57.712 | 25.000 | 25.000 |
| 313 | R&R GLOBAL - BROKER DE ASIGURARE S.R.L. | 33.343 | 25.000 | 25.000 |
| 314 | R.C.G. BROKER DE ASIGURARE S.A. | 170.739 | 200.000 | 90.000 |
| 315 | RAIFFEISEN BROKER DE ASIGURARE-REASIGURARE S.R.L. | 9.720.226 | 180.000 | 180.000 |
| 316 | RAMY - 95 ASIG BROKER DE ASIGURARE S.R.L. | 139.907 | 25.000 | 25.000 |
| 317 | RBA REKORD BROKER DE ASIGURARE S.R.L. | 36.341 | 26.000 | 26.000 |
| 318 | RCI BROKER DE ASIGURARE S.R.L. | 27.492.048 | 400.000 | 400.000 |
| 319 | REAL EXPERT BROKER DE ASIGURARE REASIGURARE S.R.L. | 136.627 | 25.000 | 25.000 |
| 320 | RELIANCE BROKER HOUSE- BROKER DE ASIGURARE S.R.L. | 903.007 | 25.000 | 25.000 |
| 321 | RIB TEAM - BROKER DE ASIGURARE - REASIGURARE S.R.L. | 15.180 | 25.000 | 25.000 |
| 322 | RISK MANAGEMENT CONSULTING BROKER DE ASIGURARE S.R.L. | 228.266 | 25.000 | 25.000 |
| 323 | ROCREDIT - BROKER DE ASIGURARE S.R.L. | 106.761 | 25.000 | 25.000 |
| 324 | ROGRUP BROKER DE ASIGURARE S.R.L. | 202.302 | 25.000 | 25.000 |
| 325 | ROMAGENT CONSULTING BROKER DE ASIGURARE S.R.L. | 162.100 | 25.000 | 25.000 |
| 326 | ROMASIG BROKER DE ASIGURARE S.R.L. | 163.629 | 25.000 | 25.000 |
| 327 | ROMASIR BROKER DE ASIGURARE S.R.L. | 76.776 | 77.000 | 77.000 |
| 328 | ROMEURO INSURANCE CONSULTING-BROKER DE ASIGURARE S.R.L. | 167.090 | 40.000 | 40.000 |
| 329 | ROMTEP BROKER DE ASIGURARE S.R.L. | 461.099 | 25.000 | 25.000 |
| 330 | ROMTIR SERVICE BROKER DE ASIGURARE S.R.L. | 477.038 | 25.000 | 25.000 |
| 331 | S.I.R. INTERNATIONAL SERVICES BROKER DE ASIGURARE-REASIGURARE S.R.L. | 77.026 | 36.700 | 36.700 |
| 332 | S.O.S. ASIGURARI - BROKER DE ASIGURARE S.R.L. | 697.568 | 25.000 | 25.000 |
| 333 | SAFE INVEST ROMANIA BROKER DE ASIGURARE S.R.L. | 571.243 | 25.050 | 25.050 |
| 334 | SAFEGUARD BROKER DE ASIGURARE-REASIGURARE S.R.L. | 92.010 | 25.000 | 25.000 |
| 335 | SAFETY BROKER DE ASIGURARE S.R.L. | 786.187 | 25.000 | 25.000 |
| 336 | SAFWAYS INTERNATIONAL BROKER DE ASIGURARE S.R.L. | 83.920 | 25.000 | 25.000 |
| 337 | SALES GROUP BROKER DE ASIGURARE S.R.L. | 89.874 | 25.500 | 25.500 |
| 338 | SCORPION BROKER DE ASIGURARE S.R.L. | 40.048 | 25.000 | 25.000 |
| 339 | SDH BROKER DE ASIGURARE S.R.L. | 133.800 | 25.000 | 25.000 |
| 340 | SECONY PROFESIONAL CONSULTING S.R.L. | 467.573 | 25.000 | 25.000 |
| 341 | SEMPER FIDELIS-BROKER DE ASIGURARE S.R.L. | 335.814 | 25.000 | 25.000 |
| 342 | SENIOR BROKER DE ASIGURARE S.R.L. | 1.204.709 | 25.000 | 25.000 |
| 343 | SERVBROK BROKER DE ASIGURARE S.R.L. | 37.244 | 25.000 | 25.000 |
| 344 | SIC ASIGURARI BROKER DE ASIGURARE S.R.L. | 1.029.481 | 25.000 | 25.000 |
| 345 | SIGURA BROKER DE ASIGURARE S.R.L. | 173.760 | 25.000 | 25.000 |
| 346 | SILGA BROKER DE ASIGURARE-REASIGURARE S.R.L. | 326.306 | 150.000 | 150.000 |
| 347 | SILVER BROKER DE ASIGURARE-REASIGURARE S.R.L. | 82.056 | 25.000 | 25.000 |
| 348 | SIMAX BROKER DE ASIGURARE S.R.L. | 237.410 | 30.000 | 30.000 |
| 349 | SIRCOM INSURANCE BROKER S.R.L. | 42.295 | 25.000 | 25.000 |
| 350 | SIS BROKER DE ASIGURARE S.R.L. | 415.423 | 25.000 | 25.000 |
| 351 | SITAL ASIGURARI - BROKER DE ASIGURARE S.R.L. | 114.980 | 50.000 | 50.000 |
| 352 | SL - TEAM ASIG - BROKER DE ASIGURARE - REASIGURARE | 39.673 | 25.000 | 25.000 |
| 353 | SMART BROKER DE ASIGURARE - REASIGURARE S.R.L. | 72.335 | 35.000 | 35.000 |
| 354 | SOCIETATEA COMERCIALA DE PRESTARI SERVICII IN DOMENIUL ASIGURARILOR CAROM | 1.877.064 | 100.000 | 100.000 |
| 355 | SOLARIS BROKER DE ASIGURARE S.R.L. | 18.457 | 25.000 | 25.000 |
| 356 | SOTER - FINANCE BROKER DE ASIGURARE S.R.L. | 122.219 | 25.000 | 25.000 |
| 357 | SPECIAL OFFICE - BROKER DE ASIGURARE REASIGURARE S.R.L. | 103.501 | 25.000 | 25.000 |

| Nr. crt. | Broker de asigurare | Total active | Capital social subscris | Capital social subscris vărsat |
|----------|---|--------------------|-------------------------|--------------------------------|
| 358 | SRBA - BROKER DE ASIGURARE REASIGURARE S.R.L. | 1.003.153 | 50.000 | 50.000 |
| 359 | STAR BROKER DE ASIGURARE S.R.L. | 196.943 | 25.200 | 25.200 |
| 360 | STAR EXPRESS BROKER DE ASIGURARE SRL | 82.542 | 25.000 | 25.000 |
| 361 | STAR INSURANCE - BROKER DE ASIGURARE S.R.L. | 563.731 | 35.000 | 35.000 |
| 362 | STAR OFFICE - BROKER DE ASIGURARE S.R.L. | 514.413 | 25.000 | 25.000 |
| 363 | STELLAR RE EUROPA BROKER DE ASIGURARE SI REASIGURARE | 205.097 | 25.000 | 25.000 |
| 364 | SUCCESOR BROKER DE ASIGURARE S.R.L. | 239.383 | 25.000 | 25.000 |
| 365 | TAKTIQ - BROKER DE ASIGURARE - REASIGURARE S.R.L. | 29.862 | 25.000 | 25.000 |
| 366 | TEAHA ASIGURARI - BROKER DE ASIGURARE S.R.L. | 38.741 | 25.000 | 25.000 |
| 367 | TEMPO ASIG - INSURANCE BROKER S.R.L. | 319.360 | 35.000 | 35.000 |
| 368 | TENY BROKER DE ASIGURARE S.R.L. | 17.716 | 25.000 | 25.000 |
| 369 | TERRA BROKER DE ASIGURARE S.R.L. | 17.302 | 30.000 | 30.000 |
| 370 | TOMASIG - BROKER DE ASIGURARE S.R.L. | 157.328 | 25.000 | 25.000 |
| 371 | TOP ASIG BROKER DE ASIGURARE S.R.L. | 245.966 | 25.000 | 25.000 |
| 372 | TOP INSURANCE CONSULTING BROKER DE ASIGURARE - REASIGURARE S.R.L. | 448.563 | 25.000 | 25.000 |
| 373 | TOTAL ASIG - BROKER DE ASIGURARE-REASIGURARE S.R.L. | 196.720 | 25.010 | 25.010 |
| 374 | TOYO MOTOR BROKER DE ASIGURARE S.R.L. | 1.313.967 | 25.000 | 25.000 |
| 375 | TRADITIONAL BROKER DE ASIGURARE S.R.L. | 66.941 | 25.000 | 25.000 |
| 376 | TRANSILVANIA BROKER DE ASIGURARE S.R.L. | 297.023 | 25.000 | 25.000 |
| 377 | TRANSWORLD ASIG - BROKER DE ASIGURARE S.R.L. | 229.305 | 25.000 | 25.000 |
| 378 | TREND AS BROKER DE ASIGURARE S.R.L. | 68.488 | 25.200 | 25.200 |
| 379 | TRINITY GLOBAL INSURANCE BROKERS S.R.L. | 73.049 | 25.000 | 25.000 |
| 380 | TRUST - ASIG BROKER DE ASIGURARE S.R.L. | 84.191 | 25.000 | 25.000 |
| 381 | TRYGON BROKER DE ASIGURARE S.R.L. | 23.315 | 45.000 | 45.000 |
| 382 | UBI BROKER DE ASIGURARE S.R.L. | 29.437 | 25.000 | 25.000 |
| 383 | UNIASIG BROKER DE ASIGURARE S.R.L. | 578.243 | 100.000 | 100.000 |
| 384 | UNIBROKER DOBROGEA - BROKER DE ASIGURARE SI REASIGURARE S.R.L. | 2.093.730 | 30.000 | 30.000 |
| 385 | UNICREDIT INSURANCE BROKER S.R.L. | 72.042.439 | 25.000 | 25.000 |
| 386 | UNION CONSULTING - BROKER DE ASIGURARE S.R.L. | 81.477 | 45.000 | 45.000 |
| 387 | UNION FIRST INSURANCE BROKERS S.R.L. | 326.100 | 25.000 | 25.000 |
| 388 | UNIPET BROKER DE ASIGURARE S.R.L. | 627.684 | 25.000 | 25.000 |
| 389 | UNIVERS BROKER DE ASIGURARE S.R.L. | 221.020 | 25.000 | 25.000 |
| 390 | UNIVERSAL INSURANCE BROKER S.R.L. | 3.149 | 25.000 | 25.000 |
| 391 | URBAN BROKER DE ASIGURARE S.R.L. | 292.306 | 25.000 | 25.000 |
| 392 | V.P. INVESTMENTS - INSURANCE BROKER | 16.534 | 25.000 | 25.000 |
| 393 | VBL BROKER DE ASIGURARE SRL | 18.453.735 | 25.000 | 25.000 |
| 394 | VECTOR BROKER DE ASIGURARE - REASIGURARE S.R.L. | 466.335 | 25.000 | 25.000 |
| 395 | VERBITA-BROKER DE ASIGURARE S.R.L. | 219.503 | 25.000 | 25.000 |
| 396 | VERTICAL ASSURANCE BROKER DE ASIGURARE S.R.L. | 175.237 | 25.000 | 25.000 |
| 397 | VICTORIA BROKER - BROKER DE ASIGURARE S.R.L. | 26.047 | 25.000 | 25.000 |
| 398 | VIP BROKER ASIGURARI S.R.L. | 145.182 | 25.000 | 25.000 |
| 399 | VLT EXPERT BROKER DE ASIGURARE | 107.288 | 50.000 | 50.000 |
| 400 | VNT BROKER DE ASIGURARE S.R.L. | 26.090 | 25.000 | 25.000 |
| 401 | WVP RO - BROKER DE ASIGURARE S.R.L. | 115.033 | 25.000 | 25.000 |
| 402 | Z&A ASIGURARI - BROKER DE ASIGURARE S.R.L. | 370.257 | 35.000 | 35.000 |
| 403 | ZURICH BROKER DE ASIGURARE - REASIGURARE S.R.L. | 293.302 | 100.000 | 100.000 |
| | TOTAL | 473.146.176 | 28.524.534 | 28.378.534 |

ANEXA 15

Veniturile din activitatea de brokeraj la 31.12.2008 (lei)

| Nr. crt. | Broker de asigurare | TOTAL venituri, din care: | Venituri din negocierea contractelor de asigurare și reasigurare | Venituri din efectuarea inspecțiilor de risc | Venituri din regularizări în caz de daune | Venituri din comisariat de avarii | Venituri din alte activități |
|----------|---|---------------------------|--|--|---|-----------------------------------|------------------------------|
| 1 | 2 INVEST BROKER DE ASIGURARE | 191.930 | 191.930 | 0 | 0 | 0 | 0 |
| 2 | 5MM BROKER DE ASIGURARE S.R.L. | 175.985 | 173.775 | 0 | 2.210 | 0 | 0 |
| 3 | A & E INSURANCE BROKER DE ASIGURARE S.R.L. | 62.606 | 62.606 | 0 | 0 | 0 | 0 |
| 4 | A&A BROKER DE ASIGURARE S.R.L. | 334.546 | 334.546 | 0 | 0 | 0 | 0 |
| 5 | A&G MARITIM Broker de Asigurare S.R.L. | 0 | 0 | 0 | 0 | 0 | 0 |
| 6 | A.T. BROKER INSURANCE - BROKER DE ASIGURARE S.R.L. | 5.139 | 5.139 | 0 | 0 | 0 | 0 |
| 7 | AB ASIG BROKER DE ASIGURARE-REASIGURARE S.R.L. | 215.902 | 215.902 | 0 | 0 | 0 | 0 |
| 8 | AB BROKER - BROKER DE ASIGURARE-REASIGURARE S.R.L. | 617.340 | 617.340 | 0 | 0 | 0 | 0 |
| 9 | ACCORD BROKER DE ASIGURARE S.R.L. | 54.519 | 54.519 | 0 | 0 | 0 | 0 |
| 10 | ACE BROKER DE ASIGURARE REASIGURARE S.R.L. | 310.806 | 310.806 | 0 | 0 | 0 | 0 |
| 11 | ACR BROKER DE ASIGURARE - REASIGURARE S.R.L. | 466.576 | 466.576 | 0 | 0 | 0 | 0 |
| 12 | ACTIV ASIGURARI - BROKER DE ASIGURARE-REASIGURARE S.R.L. | 4.596.703 | 4.498.614 | 0 | 59.406 | 0 | 38.683 |
| 13 | ADA BROKER DE ASIGURARE S.R.L. | 44.329 | 44.329 | 0 | 0 | 0 | 0 |
| 14 | ADELPHIA BROKER DE ASIGURARE S.R.L. | 0 | 0 | 0 | 0 | 0 | 0 |
| 15 | AFIN BROKER DE ASIGURARE-REASIGURARE S.R.L. | 11.712.071 | 11.712.071 | 0 | 0 | 0 | 0 |
| 16 | AG - BROKER DE ASIGURARE S.R.L. | 48.424 | 35.342 | 0 | 0 | 0 | 13.082 |
| 17 | AGORA GROUP - BROKER DE ASIGURARE S.R.L. | 118.830 | 95.203 | 0 | 0 | 0 | 23.627 |
| 18 | AGX - BROKER DE ASIGURARE S.R.L. | 108.131 | 108.131 | 0 | 0 | 0 | 0 |
| 19 | AIR BROKER ASIGURARE REASIGURARE S.R.L. | 1.751.496 | 1.751.496 | 0 | 0 | 0 | 0 |
| 20 | AKG - BROKER DE ASIGURARE S.R.L. | 1.999.688 | 1.999.688 | 0 | 0 | 0 | 0 |
| 21 | AL BROKER INVEST - BROKER DE ASIGURARE S.A. | 1.403.493 | 1.403.493 | 0 | 0 | 0 | 0 |
| 22 | ALFA BROKER DE ASIGURARE S.R.L. | 123.146 | 120.885 | 0 | 0 | 0 | 2.261 |
| 23 | ALGORITHM BROKER DE ASIGURARE S.R.L. | 31.538 | 31.538 | 0 | 0 | 0 | 0 |
| 24 | ALIAT BROKER DE ASIGURARE S.R.L. | 351.782 | 333.267 | 0 | 18.515 | 0 | 0 |
| 25 | ALLEANZA BROKER DE ASIGURARE S.R.L. | 46.310 | 46.310 | 0 | 0 | 0 | 0 |
| 26 | ALLIED TEAM BROKER DE ASIGURARE-REASIGURARE S.R.L. | 199.131 | 199.131 | 0 | 0 | 0 | 0 |
| 27 | ALMA BROKER DE ASIGURARE S.R.L. | 1.280.474 | 1.280.474 | 0 | 0 | 0 | 0 |
| 28 | ALPHA INSURANCE BROKERS - SOCIETATE DE BROKERAJ IN ASIGURARE | 4.580.847 | 4.580.847 | 0 | 0 | 0 | 0 |
| 29 | AMA BROKER DE ASIGURARE-REASIGURARE S.R.L. | 50.170 | 50.170 | 0 | 0 | 0 | 0 |
| 30 | AMAP ASIGURARI SI PENSII - BROKER DE ASIGURARE-REASIGURARE S.R.L. | 442.341 | 442.341 | 0 | 0 | 0 | 0 |
| 31 | AMSTERDAM BROKER DE ASIGURARE S.R.L. | 1.776.461 | 1.776.461 | 0 | 0 | 0 | 0 |
| 32 | ANA BROKER DE ASIGURARE - REASIGURARE S.R.L. | 131.117 | 131.117 | 0 | 0 | 0 | 0 |
| 33 | ANCA BROKER DE ASIGURARE S.R.L. | 2.093 | 0 | 2.093 | 0 | 0 | 0 |
| 34 | AON ROMANIA BROKER DE ASIGURARE - REASIGURARE S.R. | 10.563.660 | 9.790.539 | 0 | 0 | 0 | 773.121 |
| 35 | AQ BROKER DE ASIGURARE-REASIGURARE S.R.L. | 14.272 | 14.272 | 0 | 0 | 0 | 0 |
| 36 | ARCA BROKER DE ASIGURARE - REASIGURARE S.R.L. | 89.696 | 89.696 | 0 | 0 | 0 | 0 |

| Nr. crt. | Broker de asigurare | TOTAL venituri, din care: | Venituri din negocierea contractelor de asigurare și reasigurare | Venituri din efectuarea inspecțiilor de risc | Venituri din regularizări în caz de daune | Venituri din comisariat de avarii | Venituri din alte activități |
|----------|--|---------------------------|--|--|---|-----------------------------------|------------------------------|
| 37 | ARGESIM ASIG BROKER DE ASIGURARE - REASIGURARE S.R.L. | 90.511 | 90.511 | 0 | 0 | 0 | 0 |
| 38 | ART BROKER DE ASIGURARE S.R.L. | 577.783 | 577.783 | 0 | 0 | 0 | 0 |
| 39 | AR-WEST ASIG BROKER DE ASIG S.R.L. | 0 | 0 | 0 | 0 | 0 | 0 |
| 40 | AS - INVEST BROKER DE ASIGURARE-REASIGURARE S.R.L. | 27.517 | 27.517 | 0 | 0 | 0 | 0 |
| 41 | AS CONSULT BROKER DE ASIGURARE S.R.L. | 1.334.379 | 1.240.636 | 0 | 0 | 0 | 93.743 |
| 42 | ASA GROUP BROKER DE ASIGURARE S.R.L. | 537.165 | 537.165 | 0 | 0 | 0 | 0 |
| 43 | ASIANA - BROKER DE ASIGURARE S.R.L. | 85.234 | 85.234 | 0 | 0 | 0 | 0 |
| 44 | ASIBROK 2000 BROKER DE ASIGURARE S.R.L. | 332.946 | 332.946 | 0 | 0 | 0 | 0 |
| 45 | ASIBROK BROKER DE ASIGURARE S.R.L. | 257.654 | 257.654 | 0 | 0 | 0 | 0 |
| 46 | ASICONS BROKER DE ASIGURARE S.R.L. | 2.047.573 | 2.047.573 | 0 | 0 | 0 | 0 |
| 47 | ASIEUROPEAN BROKER DE ASIGURARE S.R.L. | 165.673 | 165.673 | 0 | 0 | 0 | 0 |
| 48 | ASIG BROKER S GROUP - BROKER DE ASIGURARE S.A. | 94.801 | 94.801 | 0 | 0 | 0 | 0 |
| 49 | ASIG CONSULT BROKER DE ASIGURARE S.R.L. | 303.862 | 303.862 | 0 | 0 | 0 | 0 |
| 50 | ASIG INVEST - BROKER DE ASIGURARE S.R.L. | 70.944 | 70.944 | 0 | 0 | 0 | 0 |
| 51 | ASIG MANAGEMENT - BROKER DE ASIGURARE S.R.L. | 100.396 | 100.396 | 0 | 0 | 0 | 0 |
| 52 | ASIGENT BROKER DE ASIGURARE S.R.L. | 285.267 | 285.267 | 0 | 0 | 0 | 0 |
| 53 | ASIGEST AGRI BROKER DE ASIGURARE-REASIGURARE S.R.L. | 750.040 | 750.040 | 0 | 0 | 0 | 0 |
| 54 | ASIGEST BROKER DE ASIGURARE-REASIGURARE S.A. | 6.796.877 | 6.796.877 | 0 | 0 | 0 | 0 |
| 55 | ASILIFE INSURANCE BROKER S.R.L. | 135.481 | 135.481 | 0 | 0 | 0 | 0 |
| 56 | ASIMAR INSURANCE - BROKER DE ASIGURARE-REASIGURARE S.R.L. | 1.087.437 | 1.087.437 | 0 | 0 | 0 | 0 |
| 57 | ASIPLUS BROKER DE ASIGURARE REASIGURARE S.R.L. | 3.320 | 3.320 | 0 | 0 | 0 | 0 |
| 58 | ASIPROF CONSULTANTA ASIGURARI BROKER DE ASIGURARE-REASIGURARE S.R.L. | 338.844 | 338.844 | 0 | 0 | 0 | 0 |
| 59 | ASIRAL BROKER DE ASIGURARE S.R.L. | 1.565.845 | 1.565.845 | 0 | 0 | 0 | 0 |
| 60 | ASIRAN BROKER DE ASIGURARI SI REASIGURARI S.R.L. | 16.464 | 16.464 | 0 | 0 | 0 | 0 |
| 61 | ASIREX - BROKER DE ASIGURARE S.R.L. | 1.685.810 | 1.685.810 | 0 | 0 | 0 | 0 |
| 62 | ASIS ASIG CONSULT - BROKER DE ASIGURARE S.R.L. | 61.026 | 61.026 | 0 | 0 | 0 | 0 |
| 63 | ASISCO - BROKER DE ASIGURARE - REASIGURARE S.R.L. | 666 | 666 | 0 | 0 | 0 | 0 |
| 64 | ASIST ASIG BROKER DE ASIGURARE SRL | 5.447 | 5.447 | 0 | 0 | 0 | 0 |
| 65 | ASIWEST - BROKER DE ASIGURARE S.R.L. | 1.785.257 | 1.772.227 | 46.809 | -52.405 | 0 | 18.626 |
| 66 | ASSESS BROKER DE ASIGURARE S.R.L. | 1.742.665 | 1.738.160 | 4.505 | 0 | 0 | 0 |
| 67 | AST BROKER DE ASIGURARE S.R.L. | 163.929 | 163.929 | 0 | 0 | 0 | 0 |
| 68 | ASTRAL BROKER DE ASIGURARE S.R.L. | 18.933 | 18.933 | 0 | 0 | 0 | 0 |
| 69 | ATLAS BROKER DE ASIGURARE REASIGURARE S.R.L. | 43.889 | 43.889 | 0 | 0 | 0 | 0 |
| 70 | ATP EXODUS BROKER DE ASIGURARE S.R.L. | 55.068 | 55.068 | 0 | 0 | 0 | 0 |
| 71 | AUST INSURANCE BROKER DE ASIGURARE S.R.L. | 30.134 | 30.134 | 0 | 0 | 0 | 0 |
| 72 | AUTO MARCU S BROKER DE ASIGURARE S.R.L. | 287.813 | 287.813 | 0 | 0 | 0 | 0 |
| 73 | AUTOSINCRON BROKER DE ASIGURARE S.R.L. | 2.516.453 | 2.516.453 | 0 | 0 | 0 | 0 |
| 74 | AVANTGARDE - BROKER DE ASIGURARE S.R.L. | 111.171 | 111.171 | 0 | 0 | 0 | 0 |
| 75 | AVERAL CONSULT GROUP BROKER DE ASIGURARE S.R.L. | 758.562 | 758.562 | 0 | 0 | 0 | 0 |
| 76 | AVIASIG BROKER DE ASIGURARE S.R.L. | 15.401 | 15.401 | 0 | 0 | 0 | 0 |
| 77 | AVISO - BROKER DE ASIGURARE S.R.L. | 507.514 | 507.514 | 0 | 0 | 0 | 0 |

| Nr. crt. | Broker de asigurare | TOTAL venituri, din care: | Venituri din negocierea contractelor de asigurare și reasigurare | Venituri din efectuarea inspecțiilor de risc | Venituri din regularizări în caz de daune | Venituri din comisariat de avarii | Venituri din alte activități |
|----------|---|---------------------------|--|--|---|-----------------------------------|------------------------------|
| 78 | AVUS INTERNATIONAL - BROKER DE ASIGURARE-REASIGURARE S.R.L. | 4.360.391 | 0 | 0 | 4.360.391 | 0 | 0 |
| 79 | AWD ROMANIA BROKER DE ASIGURARE S.R.L. | 953.252 | 953.252 | 0 | 0 | 0 | 0 |
| 80 | AXARO S BROKER DE ASIGURARE S.R.L. | 193.785 | 154.721 | 0 | 0 | 0 | 39.064 |
| 81 | AXASIG BROKER DE ASIGURARE-REASIGURARE S.R.L. | 1.152.533 | 1.152.533 | 0 | 0 | 0 | 0 |
| 82 | B&P COMPANY BROKER DE ASIGURARE - REASIGURARE S.R. | 178.352 | 178.352 | 0 | 0 | 0 | 0 |
| 83 | B.C.S. BROKER DE ASIGURARE S.R.L. | 730.577 | 730.577 | 0 | 0 | 0 | 0 |
| 84 | BALKAN INSURANCE BROKER DE ASIGURARE REASIGURARE | 3.840 | 3.840 | 0 | 0 | 0 | 0 |
| 85 | BECA BROKER DE ASIGURARE S.R.L. | 118.570 | 118.570 | 0 | 0 | 0 | 0 |
| 86 | BEST AS BROKER DE ASIGURARE - REASIGURARE S.R.L. | 336.059 | 336.059 | 0 | 0 | 0 | 0 |
| 87 | BEST BROKER - BROKER DE ASIGURARE S.R.L. | 3.764.922 | 3.764.922 | 0 | 0 | 0 | 0 |
| 88 | BESTASIG BROKER DE ASIGURARE-REASIGURARE S.R.L. | 2.017.554 | 1.988.684 | 0 | 28.870 | 0 | 0 |
| 89 | BESTKLASS BROKER DE ASIGURARE S.R.L. | 198.486 | 197.546 | 0 | 0 | 0 | 940 |
| 90 | BIG BROKER DE ASIGURARE S.R.L. | 24.058 | 24.058 | 0 | 0 | 0 | 0 |
| 91 | BIREX - BROKER DE ASIGURARE - REASIGURARE S.R.L. | 1.115.243 | 1.088.503 | 26.740 | 0 | 0 | 0 |
| 92 | BLITZ BROKER DE ASIGURARE S.R.L. | 54.419 | 54.419 | 0 | 0 | 0 | 0 |
| 93 | BRAS BROKER DE ASIGURARE S.R.L. | 240.503 | 240.503 | 0 | 0 | 0 | 0 |
| 94 | BRAVO-R BROKER DE ASIGURARE S.R.L. | 114.072 | 114.072 | 0 | 0 | 0 | 0 |
| 95 | BROK AS BROKER DE ASIGURARE REASIGURARE S.R.L. | 118.930 | 118.930 | 0 | 0 | 0 | 0 |
| 96 | BROKASIG BROKER DE ASIGURARE S.R.L. | 392.421 | 392.421 | 0 | 0 | 0 | 0 |
| 97 | BROKASIG EXPERT BROKER DE ASIGURARE S.R.L. | 165.143 | 165.143 | 0 | 0 | 0 | 0 |
| 98 | BROKER ASIG S.R.L. | 294.302 | 294.302 | 0 | 0 | 0 | 0 |
| 99 | BROKER DE ASIGURARE CAR ASIG S.R.L. | 719.381 | 719.381 | 0 | 0 | 0 | 0 |
| 100 | BROKER DE ASIGURARE FORTZAAS S.R.L. | 200.910 | 200.910 | 0 | 0 | 0 | 0 |
| 101 | BROKER DE ASIGURARE: DACIA ASIG S.R.L. | 189.385 | 189.385 | 0 | 0 | 0 | 0 |
| 102 | BRUSSELS BROKER DE ASIGURARE S.R.L. | 52.695 | 52.695 | 0 | 0 | 0 | 0 |
| 103 | BUCOVINA ASIG - BROKER DE ASIGURARE S.A. | 100.167 | 100.167 | 0 | 0 | 0 | 0 |
| 104 | C.B.&CO BROKER DE ASIGURARE S.R.L. | 590.204 | 590.204 | 0 | 0 | 0 | 0 |
| 105 | CAMPION BROKER DE ASIGURARE S.R.L. | 1.923.999 | 1.923.999 | 0 | 0 | 0 | 0 |
| 106 | CAPITAL ASIG - BROKER DE ASIGURARE S.R.L. | 1.003.043 | 1.003.043 | 0 | 0 | 0 | 0 |
| 107 | CAPITOLIUM INSURANCE BROKER S.R.L. | 850.906 | 850.906 | 0 | 0 | 0 | 0 |
| 108 | CAPRICORN INSURANCE BROKER S.R.L. | 178.436 | 164.780 | 0 | 0 | 13.656 | 0 |
| 109 | CARPATI BROKER DE ASIGURARE S.R.L. | 5.787 | 5.787 | 0 | 0 | 0 | 0 |
| 110 | CARS BROKER DE ASIGURARE - REASIGURARE S.R.L. | 48.501 | 48.501 | 0 | 0 | 0 | 0 |
| 111 | CASA DE LICHIDARI DAUNE - BROKER DE ASIGURARE S.R.L. | 0 | 0 | 0 | 0 | 0 | 0 |
| 112 | CAVI - BROKER DE ASIGURARE S.R.L. | 16.540 | 16.540 | 0 | 0 | 0 | 0 |
| 113 | CENTRUM ASIG - BROKER DE ASIGURARE S.R.L. | 702.710 | 702.710 | 0 | 0 | 0 | 0 |
| 114 | CMC GRUP BROKER DE ASIGURARE S.R.L. | 327.051 | 327.051 | 0 | 0 | 0 | 0 |
| 115 | CND INTERNATIONAL INSURANCE CONSULTANTS S.R.L. | 996.261 | 996.261 | 0 | 0 | 0 | 0 |
| 116 | CO INVEST BROKER DE ASIGURARE S.R.L. | 158.649 | 158.649 | 0 | 0 | 0 | 0 |
| 117 | COMPLEX ASIG BROKER DE ASIGURARE S.R.L. | 12.222 | 12.222 | 0 | 0 | 0 | 0 |
| 118 | COMSIG BROKER DE ASIGURARE S.R.L. | 0 | 0 | 0 | 0 | 0 | 0 |
| 119 | CONCRET BROKER DE ASIGURARE S.R.L. | 1.215.794 | 1.215.794 | 0 | 0 | 0 | 0 |

| Nr. crt. | Broker de asigurare | TOTAL venituri, din care: | Venituri din negocierea contractelor de asigurare și reasigurare | Venituri din efectuarea inspecțiilor de risc | Venituri din regularizări în caz de daune | Venituri din comisariat de avarii | Venituri din alte activități |
|----------|---|---------------------------|--|--|---|-----------------------------------|------------------------------|
| 120 | CONDOR - BROKER DE ASIGURARE S.R.L. | 340.957 | 340.957 | 0 | 0 | 0 | 0 |
| 121 | CONECTASIG EXPERT - BROKER DE ASIGURARE SI REASIGURARE | 171.676 | 171.676 | 0 | 0 | 0 | 0 |
| 122 | CONIMPEX INSURANCE BROKER S.R.L. | 443.955 | 443.955 | 0 | 0 | 0 | 0 |
| 123 | CONSILIUM BROKER DE ASIGURARE S.R.L. | 40.894 | 40.894 | 0 | 0 | 0 | 0 |
| 124 | CONSULT ASIG BROKER DE ASIGURARE S.R.L. | 467.273 | 467.273 | 0 | 0 | 0 | 0 |
| 125 | CONTACTS BROKER DE ASIGURARE S.R.L. | 386.878 | 386.878 | 0 | 0 | 0 | 0 |
| 126 | CORIS ROUMANIE. BROKER DE ASIGURARE-REASIGURARE S.R.L. | 1.791.625 | 0 | 0 | 1.342.670 | 176.488 | 272.467 |
| 127 | CORPORATE INSURANCE SERVICES - BROKER DE ASIGURARE-REASIGURARE S.R.L. | 333.748 | 333.748 | 0 | 0 | 0 | 0 |
| 128 | COVER BROKER DE ASIGURARE S.R.L. | 154.952 | 154.952 | 0 | 0 | 0 | 0 |
| 129 | CREDO INSURANCE BROKER S.R.L. | 1.207.536 | 1.207.536 | 0 | 0 | 0 | 0 |
| 130 | CROWN PARTNERS - BROKER DE ASIGURARE S.R.L. | 229.396 | 229.396 | 0 | 0 | 0 | 0 |
| 131 | CRUCIATII BROKER DE ASIGURARE S.R.L. | 90.927 | 90.927 | 0 | 0 | 0 | 0 |
| 132 | D&CA INSURANCE BROKER S.R.L. | 11.500.038 | 11.500.038 | 0 | 0 | 0 | 0 |
| 133 | D.H. BROKER DE ASIGURARE SI REASIGURARE S.R.L. | 1.216.205 | 1.216.205 | 0 | 0 | 0 | 0 |
| 134 | DANIELA IONITA - BROKER DE ASIGURARE S.R.L. | 518.214 | 518.214 | 0 | 0 | 0 | 0 |
| 135 | DASIG CONSULTING BROKER DE ASIGURARE - REASIGURARE | 262.094 | 262.094 | 0 | 0 | 0 | 0 |
| 136 | DEAASIG - CONSULTANTA. ASISTENTA SI BROKERAJ IN ASIGURARI S.R.L. | 1.914.450 | 1.851.803 | 0 | 0 | 0 | 62.647 |
| 137 | DECAGON BROKER DE ASIGURARE S.R.L. | 43.882 | 43.882 | 0 | 0 | 0 | 0 |
| 138 | DEIA BROKER ASIGURARI S.R.L. | 451.201 | 451.201 | 0 | 0 | 0 | 0 |
| 139 | DESTINE BROKER DE ASIGURARE S.R.L. | 3.763.098 | 3.757.045 | 6.053 | 0 | 0 | 0 |
| 140 | DEXASIG BROKER DE ASIGURARE S.R.L. | 192.022 | 192.022 | 0 | 0 | 0 | 0 |
| 141 | DINAMIC AS - BROKER DE ASIGURARE S.R.L. | 437.413 | 437.413 | 0 | 0 | 0 | 0 |
| 142 | DINMAR BROKER DE ASIGURARE S.R.L. | 0 | 0 | 0 | 0 | 0 | 0 |
| 143 | DONARIO BROKER DE ASIGURARE S.R.L. | 45.331 | 45.331 | 0 | 0 | 0 | 0 |
| 144 | EASY INSURANCE SOLUTIONS BROKER DE ASIGURARE REASIGURARE | 77.986 | 77.986 | 0 | 0 | 0 | 0 |
| 145 | ECLAIMS MANAGEMENT - BROKER DE ASIGURARE S.R.L. | 466.943 | 0 | 0 | 320.943 | 0 | 146.000 |
| 146 | EDY BROKER DE ASIGURARE S.R.L. | 0 | 0 | 0 | 0 | 0 | 0 |
| 147 | ELI ASIGURARI BROKER DE ASIGURARE REASIGURARE | 3.093.275 | 3.093.275 | 0 | 0 | 0 | 0 |
| 148 | ELITASIG BROKER DE ASIGURARE S.R.L. | 2.051 | 2.051 | 0 | 0 | 0 | 0 |
| 149 | EOS RISQ ROMANIA - BROKER DE ASIGURARE-REASIGURARE | 4.851.974 | 4.544.710 | 0 | 0 | 0 | 307.264 |
| 150 | EPM ROMANIA - BROKER DE ASIGURARE S.R.L. | 8.003.831 | 8.003.831 | 0 | 0 | 0 | 0 |
| 151 | EQUITIES - PARTNERS BROKER DE ASIGURARE S.R.L. | 435.185 | 435.185 | 0 | 0 | 0 | 0 |
| 152 | ERSTE BROKERS-BROKER DE ASIGURARE S.R.L. | 855.381 | 13.433 | 0 | 0 | 0 | 841.948 |
| 153 | ETICA BROKER DE ASIGURARE REASIGURARE S.R.L. | 202.257 | 202.257 | 0 | 0 | 0 | 0 |
| 154 | EUL BROKER DE ASIGURARE S.R.L. | 141.733 | 141.733 | 0 | 0 | 0 | 0 |
| 155 | EURIAL BROKER DE ASIGURARE S.R.L. | 7.520.318 | 7.520.318 | 0 | 0 | 0 | 0 |
| 156 | EURO ARC - INSURANCE BROKER S.R.L. | 630.502 | 630.502 | 0 | 0 | 0 | 0 |
| 157 | EUROGROUP INSURANCE REINSURANCE BROKER ROMANIA S.R.L. | 610.248 | 610.248 | 0 | 0 | 0 | 0 |
| 158 | EUROLIFE BROKER DE ASIGURARE S.R.L. | 327.732 | 161.834 | 0 | 0 | 0 | 165.898 |
| 159 | EUROPEAN ECONOMY ROMANIA - BROKER DE ASIGURARE S.R.L. | 870.052 | 870.052 | 0 | 0 | 0 | 0 |
| 160 | EXA BROKER DE ASIGURARE S.R.L. | 352.837 | 351.176 | 0 | 0 | 0 | 1.661 |

| Nr. crt. | Broker de asigurare | TOTAL venituri, din care: | Venituri din negocierea contractelor de asigurare și reasigurare | Venituri din efectuarea inspecțiilor de risc | Venituri din regularizări în caz de daune | Venituri din comisariat de avarii | Venituri din alte activități |
|----------|---|---------------------------|--|--|---|-----------------------------------|------------------------------|
| 161 | EXPERT ASIG BROKER DE ASIGURARE-REASIGURARE S.R.L. | 349.950 | 349.950 | 0 | 0 | 0 | 0 |
| 162 | EXPERT BROKER DE ASIGURARE S.R.L. | 558.243 | 558.243 | 0 | 0 | 0 | 0 |
| 163 | EXPRES BROKER DE ASIGURARE S.R.L. | 48.768 | 48.768 | 0 | 0 | 0 | 0 |
| 164 | EXPRESS INSURANCE BROKER S.R.L. | 663.122 | 663.122 | 0 | 0 | 0 | 0 |
| 165 | FABIS BROKER DE ASIGURARE REASIGURARE S.R.L. | 492.074 | 492.074 | 0 | 0 | 0 | 0 |
| 166 | FAIRWAY BROKER DE ASIGURARE S.R.L. | 1.988.036 | 1.988.036 | 0 | 0 | 0 | 0 |
| 167 | FANBROK BROKER DE ASIGURARE - REASIGURARE S.R.L. | 58.312 | 53.312 | 0 | 0 | 0 | 5.000 |
| 168 | FAST BROKERS - BROKER DE ASIGURARE - REASIGURARE S.R.L. | 2.112.518 | 2.112.518 | 0 | 0 | 0 | 0 |
| 169 | FEHU BROKER DE ASIGURARE S.R.L. | 534.949 | 534.949 | 0 | 0 | 0 | 0 |
| 170 | FELIX INSURANCE BROKER DE ASIGURARE REASIGURARE S. | 309.229 | 309.229 | 0 | 0 | 0 | 0 |
| 171 | FIDELITY BROKER DE ASIGURARE - REASIGURARE S.R.L. | 507.665 | 504.522 | 0 | 3.143 | 0 | 0 |
| 172 | FILAS BROKER DE ASIGURARE S.R.L. | 1.195.930 | 1.195.930 | 0 | 0 | 0 | 0 |
| 173 | FINANCE BROKER DE ASIGURARE S.R.L. | 5.865.043 | 5.865.043 | 0 | 0 | 0 | 0 |
| 174 | FINANCIAL SERVICES GROUP BROKER DE ASIGURARE-REASIGURARE S.R.L. | 337.465 | 337.465 | 0 | 0 | 0 | 0 |
| 175 | FINCOP BROKER DE ASIGURARE S.R.L. | 3.460.082 | 3.460.082 | 0 | 0 | 0 | 0 |
| 176 | FIRST CAR BROKER DE ASIGURARE S.R.L. | 848.685 | 848.685 | 0 | 0 | 0 | 0 |
| 177 | FORUM INSURANCE BROKER S.R.L. | 2.909.222 | 2.909.222 | 0 | 0 | 0 | 0 |
| 178 | FREEDOM INSURANCE BROKER S.R.L. | 69.084 | 69.084 | 0 | 0 | 0 | 0 |
| 179 | FULL CASCO BROKER DE ASIGURARE-REASIGURARE S.R.L. | 346.314 | 186.416 | 0 | 159.898 | 0 | 0 |
| 180 | FUNK INTERNATIONAL ROMANIA BROKER DE ASIGURARE-REASIGURARE | 2.289.698 | 2.289.698 | 0 | 0 | 0 | 0 |
| 181 | G&B ASIGURANTA BROKER DE ASIGURARE S.R.L. | 1.302.670 | 1.302.670 | 0 | 0 | 0 | 0 |
| 182 | GENERAL BROKER DE ASIGURARE SRL | 175.220 | 175.220 | 0 | 0 | 0 | 0 |
| 183 | GENERAL INSURANCE BROKER S.R.L. | 106.153 | 106.153 | 0 | 0 | 0 | 0 |
| 184 | GENEVE BROKER DE ASIGURARE S.R.L. | 99.571 | 99.571 | 0 | 0 | 0 | 0 |
| 185 | GLOBAL ASSISTANCE BROKER DE ASIGURARE S.R.L. | 13.398 | 12.693 | 705 | 0 | 0 | 0 |
| 186 | GLOBAL BROKER RO BROKER DE ASIGURARE S.R.L. | 137.396 | 137.396 | 0 | 0 | 0 | 0 |
| 187 | GLOBAL RISK SERVICES - INSURANCE BROKER S.R.L. | 883.937 | 875.063 | 0 | 0 | 0 | 8.874 |
| 188 | GLOBASIG 2002 BROKER DE ASIGURARE-REASIGURARE S.R.L. | 529.075 | 529.075 | 0 | 0 | 0 | 0 |
| 189 | GOLD&PLATIN BROKER DE ASIGURARE-REASIGURARE S.R.L. | 705.022 | 705.022 | 0 | 0 | 0 | 0 |
| 190 | GRAS SAVOYE ROMANIA BROKER DE ASIGURARE-REASIGURARE S.R.L. | 8.279.020 | 8.279.020 | 0 | 0 | 0 | 0 |
| 191 | GROUP INSURANCE BROKER S.R.L. | 102.419 | 102.419 | 0 | 0 | 0 | 0 |
| 192 | GRUP PHOENIX BROKER DE ASIGURARE S.R.L. | 716.269 | 0 | 0 | 0 | 0 | 716.269 |
| 193 | GT BROKER DE ASIGURARE S.R.L. | 1.693.024 | 1.693.024 | 0 | 0 | 0 | 0 |
| 194 | GT-RO BROKER DE ASIGURARE - REASIGURARE S.R.L. | 26.360 | 26.360 | 0 | 0 | 0 | 0 |
| 195 | GTT INSURANCE BROKER S.R.L. | 1.018.729 | 1.018.729 | 0 | 0 | 0 | 0 |
| 196 | GUILD - BROKER DE ASIGURARE S.R.L. | 432.527 | 432.527 | 0 | 0 | 0 | 0 |
| 197 | HELMET BROKER DE ASIGURARE S.R.L. | 120.277 | 120.277 | 0 | 0 | 0 | 0 |
| 198 | HERMANNSTADT BROKER DE ASIGURARE - REASIGURARE S.R.L. | 1.005.676 | 981.676 | 0 | 0 | 0 | 24.000 |
| 199 | HOBBIT BROKER DE ASIGURARE REASIGURARE S.R.L. | 634.142 | 634.142 | 0 | 0 | 0 | 0 |
| 200 | HSI INSURANCE BROKER S.R.L. | 1.492.132 | 1.093.532 | 0 | 0 | 0 | 398.600 |
| 201 | I.M. BRATU - BROKER DE ASIGURARE - REASIGURARE S.R.L. | 10.155 | 10.155 | 0 | 0 | 0 | 0 |

| Nr. crt. | Broker de asigurare | TOTAL venituri, din care: | Venituri din negocierea contractelor de asigurare și reasigurare | Venituri din efectuarea inspecțiilor de risc | Venituri din regularizări în caz de daune | Venituri din comisariat de avarii | Venituri din alte activități |
|----------|--|---------------------------|--|--|---|-----------------------------------|------------------------------|
| 202 | IBC EXPERT - BROKER DE ASIGURARE S.R.L. | 2.038.705 | 2.038.705 | 0 | 0 | 0 | 0 |
| 203 | IDS BROKER DE ASIGURARE - REASIGURARE S.R.L. | 533.856 | 533.856 | 0 | 0 | 0 | 0 |
| 204 | IMPERIAL INSURANCE - BROKER DE ASIGURARE S.R.L. | 82.586 | 82.586 | 0 | 0 | 0 | 0 |
| 205 | INFO ASIG - BROKER DE ASIGURARE S.R.L. | 69.432 | 69.432 | 0 | 0 | 0 | 0 |
| 206 | INK CONSULTANTA - BROKER DE ASIGURARE S.R.L. | 14.335.667 | 13.437.947 | 0 | 0 | 0 | 897.720 |
| 207 | INSURANCE REINSURANCE INTERNATIONAL BROKER DE ASIGURARE | 1.503.844 | 1.503.844 | 0 | 0 | 0 | 0 |
| 208 | INSURER BROKER DE ASIGURARE REASIGURARE | 5.308 | 5.308 | 0 | 0 | 0 | 0 |
| 209 | INSUROM BROKER DE ASIGURARE - REASIGURARE S.R.L. | 98.777 | 98.777 | 0 | 0 | 0 | 0 |
| 210 | INTEGRA BROKER DE ASIGURARE S.R.L. | 2.169 | 2.169 | 0 | 0 | 0 | 0 |
| 211 | INTER CONSULTING BROKER DE ASIGURARE S.R.L. | 6.962 | 6.962 | 0 | 0 | 0 | 0 |
| 212 | INTERAS - BROKER DE ASIGURARE S.R.L. | 892.828 | 892.828 | 0 | 0 | 0 | 0 |
| 213 | INTERASIG BROKER - BROKER DE ASIGURARE S.R.L. | 712.940 | 696.012 | 0 | 0 | 0 | 16.928 |
| 214 | INTERASIG BROKER DE ASIGURARE S.R.L. | 113.925 | 113.925 | 0 | 0 | 0 | 0 |
| 215 | INTERBUG INSURANCE BROKER S.R.L. | 1.053.587 | 1.053.587 | 0 | 0 | 0 | 0 |
| 216 | INTERCAM BROKER D ASSURANCE S.R.L. | 2.173.109 | 2.173.109 | 0 | 0 | 0 | 0 |
| 217 | INTERFIDES INTERNATIONAL - BROKER DE ASIGURARE S.R.L. | 848.754 | 0 | 0 | 848.754 | 0 | 0 |
| 218 | INTERNATIONAL BROKER CONSULTING - BROKER DE ASIGURARE | 309.011 | 309.011 | 0 | 0 | 0 | 0 |
| 219 | INTERNATIONAL INSURANCE BROKER S.R.L. | 657.861 | 648.080 | 0 | 0 | 0 | 9.781 |
| 220 | INTERNATIONAL LINK INSURANCE BROKER S.R.L. | 177.025 | 177.025 | 0 | 0 | 0 | 0 |
| 221 | INVEST CORP BROKER DE ASIGURARE S.R.L. | 47.543 | 47.543 | 0 | 0 | 0 | 0 |
| 222 | IONASIG BROKER DE ASIGURARE S.R.L. | 812.378 | 812.378 | 0 | 0 | 0 | 0 |
| 223 | IRECSON BROKER DE ASIGURARE-REASIGURARE S.R.L. | 714.209 | 697.686 | 0 | 0 | 0 | 16.523 |
| 224 | IV - BROKER DE ASIGURARE S.R.L. | 91.077 | 0 | 0 | 0 | 0 | 91.077 |
| 225 | IVAS BROKER DE ASIGURARE S.R.L. | 175.493 | 175.493 | 0 | 0 | 0 | 0 |
| 226 | KING OF BROKERS IN ROMANIA - BROKER DE ASIGURARE S.R.L. | 0 | 0 | 0 | 0 | 0 | 0 |
| 227 | KLASS BROKER DE ASIGURARE - REASIGURARE S.R.L. | 458.270 | 458.270 | 0 | 0 | 0 | 0 |
| 228 | KUNDEN BROKER DE ASIGURARE S.R.L. | 6.782.188 | 6.782.188 | 0 | 0 | 0 | 0 |
| 229 | LACOLI BROKER DE ASIGURARE S.R.L. | 3.780.676 | 3.168.924 | 0 | 0 | 0 | 611.752 |
| 230 | LAND - BROKER DE ASIGURARE - REASIGURARE S.R.L. | 339.568 | 339.568 | 0 | 0 | 0 | 0 |
| 231 | LEADER TEAM BROKER DE ASIGURARE S.R.L. | 522.499 | 522.499 | 0 | 0 | 0 | 0 |
| 232 | LEON FINANCIAL - BROKER DE ASIGURARE S.R.L. | 1.673 | 1.673 | 0 | 0 | 0 | 0 |
| 233 | LEUMI BROKER DE ASIGURARE - REASIGURARE S.R.L. | 100.999 | 100.999 | 0 | 0 | 0 | 0 |
| 234 | LIBER BROKER DE ASIGURARE S.R.L. | 372.408 | 372.408 | 0 | 0 | 0 | 0 |
| 235 | LIDA BROKER DE ASIGURARE S.R.L. | 13.815 | 13.815 | 0 | 0 | 0 | 0 |
| 236 | LION BROKER DE ASIGURARE S.R.L. | 1.356.603 | 1.356.603 | 0 | 0 | 0 | 0 |
| 237 | LONDON BROKERS - BROKER DE ASIGURARE-REASIGURARE S.R.L. | 2.155.223 | 2.066.271 | 0 | 0 | 0 | 88.952 |
| 238 | LOYALTY INSURANCE BROKER S.R.L. | 669.442 | 0 | 0 | 0 | 0 | 669.442 |
| 239 | MAGNA INSURANCE BROKER S.R.L. | 134.260 | 134.260 | 0 | 0 | 0 | 0 |
| 240 | MAI BROKER DE ASIGURARE S.R.L. | 835.667 | 805.880 | 0 | 0 | 0 | 29.787 |
| 241 | MAKLER-SIG BROKER DE ASIGURARE S.R.L. | 104.614 | 84.459 | 0 | 19.040 | 0 | 1.115 |
| 242 | MARINS INTERNATIONAL INSURANCE AND REINSURANCE BROKER S.R.L. | 99 | 99 | 0 | 0 | 0 | 0 |
| 243 | MAROSI BROKER DE ASIGURARE S.R.L. | 0 | 0 | 0 | 0 | 0 | 0 |

| Nr. crt. | Broker de asigurare | TOTAL venituri, din care: | Venituri din negocierea contractelor de asigurare și reasigurare | Venituri din efectuarea inspecțiilor de risc | Venituri din regularizări în caz de daune | Venituri din comisariat de avarii | Venituri din alte activități |
|----------|--|---------------------------|--|--|---|-----------------------------------|------------------------------|
| 244 | MARSH - BROKER DE ASIGURARE-REASIGURARE S.R.L. | 27.562.874 | 27.562.874 | 0 | 0 | 0 | 0 |
| 245 | MARSHALY - ZEPTER INSURANCE FINANCIAL ASSOCIATED BROKER DE ASIGURARE | 2.197.094 | 2.197.094 | 0 | 0 | 0 | 0 |
| 246 | MXYGO BROKER DE ASIGURARE S.R.L. | 5.764.832 | 5.764.832 | 0 | 0 | 0 | 0 |
| 247 | MBI MARKETINGBERATUNG AND INSURANCE BROKER SRL | 8.559.426 | 8.559.426 | 0 | 0 | 0 | 0 |
| 248 | MCI INTERNATIONAL BROKER DE ASIGURARE-REASIGURARE | 2.815 | 2.815 | 0 | 0 | 0 | 0 |
| 249 | MEDIA INVEST BROKER DE ASIGURARE S.R.L. | 448.366 | 440.670 | 0 | 0 | 0 | 7.696 |
| 250 | MEDIATIS BROKER DE ASIGURARE S.R.L. | 735.119 | 666.341 | 0 | 0 | 0 | 68.778 |
| 251 | MEDIHELP INTERNATIONAL BROKER DE ASIGURARE S.R.L. | 360.482 | 360.482 | 0 | 0 | 0 | 0 |
| 252 | MEGA GROUP BROKER DE ASIGURARI S.R.L. | 29.533 | 29.533 | 0 | 0 | 0 | 0 |
| 253 | MENTOR BROKER DE ASIGURARE S.R.L. | 9.244 | 9.244 | 0 | 0 | 0 | 0 |
| 254 | MERCEDES - BENZ INSURANCE BROKER S.R.L. | 134.838 | 134.838 | 0 | 0 | 0 | 0 |
| 255 | MGM BROKER DE ASIGURARE-REASIGURARE S.R.L. | 60.856 | 60.856 | 0 | 0 | 0 | 0 |
| 256 | MILLENIUM INSURANCE BROKER (M.I.B.) S.A. | 3.569.499 | 3.569.499 | 0 | 0 | 0 | 0 |
| 257 | MODEL BROKER DE ASIGURARE S.R.L. | 863.147 | 863.147 | 0 | 0 | 0 | 0 |
| 258 | MOMENTUM INSURANCE AND REINSURANCE BROKER S.R.L. | 75.211 | 75.211 | 0 | 0 | 0 | 0 |
| 259 | MONDIAL BROKER DE ASIGURARE S.R.L. | 204.763 | 204.763 | 0 | 0 | 0 | 0 |
| 260 | MONDO AS BROKER DE ASIGURARE REASIGURARE S.R.L. | 1.033.844 | 1.025.472 | 0 | 0 | 8.372 | 0 |
| 261 | MULTI ASIG BROKER DE ASIGURARE S.R.L. | 0 | 0 | 0 | 0 | 0 | 0 |
| 262 | MULTIEXPERT ASIG-BROKER DE ASIGURARE S.R.L. | 27.105 | 27.105 | 0 | 0 | 0 | 0 |
| 263 | MUSTANG BROKER DE ASIGURARE - REASIGURARE S.R.L. | 111.626 | 111.626 | 0 | 0 | 0 | 0 |
| 264 | N.B. BROKER DE ASIGURARE-REASIGURARE S.R.L. | 858.800 | 858.800 | 0 | 0 | 0 | 0 |
| 265 | NAPOCA BROKER DE ASIGURARE S.R.L. | 249.575 | 249.575 | 0 | 0 | 0 | 0 |
| 266 | NC SERVICES BROKER DE ASIGURARE S.R.L. | 734.950 | 734.950 | 0 | 0 | 0 | 0 |
| 267 | NEMES BROKER DE ASIGURARE S.R.L. | 363.784 | 363.784 | 0 | 0 | 0 | 0 |
| 268 | NEOBROKER BROKER DE ASIGURARE S.R.L. | 146.758 | 146.758 | 0 | 0 | 0 | 0 |
| 269 | NEPTUN BROKER DE ASIGURARE S.R.L. | 463.956 | 429.023 | 0 | 0 | 0 | 34.933 |
| 270 | NET BROKER DE ASIGURARE S.R.L. | 337.286 | 337.286 | 0 | 0 | 0 | 0 |
| 271 | NET CONSULTANTA UFS BROKER DE ASIGURARE S.R.L. | 102.572 | 102.572 | 0 | 0 | 0 | 0 |
| 272 | NETZER BROKER DE ASIGURARE S.R.L. | 189.155 | 189.155 | 0 | 0 | 0 | 0 |
| 273 | NEW AGE INSURANCE BROKER S.R.L. | 10.022 | 10.022 | 0 | 0 | 0 | 0 |
| 274 | NEWPORT INSURANCE - REINSURANCE BROKER S.R.L. | 46.222 | 33.865 | 0 | 0 | 0 | 12.357 |
| 275 | NORD - BROKER DE ASIGURARE S.R.L. | 68.652 | 67.314 | 0 | 1.190 | 0 | 148 |
| 276 | NOVA GRUP ASIGURARI BROKER DE ASIGURARE-REASIGURARE S.R.L. | 393.362 | 393.362 | 0 | 0 | 0 | 0 |
| 277 | NOVOFINANCE GROUPE - BROKER DE ASIGURARE SI REASIGURARE | 1.872.982 | 1.872.982 | 0 | 0 | 0 | 0 |
| 278 | OFFICE INSURANCE - BROKER DE ASIGURARE S.R.L. | 266.518 | 266.518 | 0 | 0 | 0 | 0 |
| 279 | OLSA RE BROKER DE ASIGURARE-REASIGURARE S.R.L. | 1.042.642 | 1.042.642 | 0 | 0 | 0 | 0 |
| 280 | OLTENIA BROKER DE ASIGURARE-REASIGURARE S.R.L. | 75.904 | 75.904 | 0 | 0 | 0 | 0 |
| 281 | OMEGA BROKER DE ASIGURARE S.R.L. | 7.139.499 | 7.139.499 | 0 | 0 | 0 | 0 |
| 282 | ONE - BROKER DE ASIGURARE S.R.L. | 186.119 | 186.119 | 0 | 0 | 0 | 0 |
| 283 | ONSPOT BROKER DE ASIGURARE S.R.L. | 843 | 843 | 0 | 0 | 0 | 0 |
| 284 | OPTIMASIG BROKER DE ASIGURARE-REASIGURARE S.R.L. | 41.158 | 41.158 | 0 | 0 | 0 | 0 |

| Nr. crt. | Broker de asigurare | TOTAL venituri, din care: | Venituri din negocierea contractelor de asigurare și reasigurare | Venituri din efectuarea inspecțiilor de risc | Venituri din regularizări în caz de daune | Venituri din comisariat de avarii | Venituri din alte activități |
|----------|---|---------------------------|--|--|---|-----------------------------------|------------------------------|
| 285 | ORIZONT BROKER DE ASIGURARE - REASIGURARE S.A. | 1.487.868 | 1.487.868 | 0 | 0 | 0 | 0 |
| 286 | OTTO BROKER DE ASIGURARE S.R.L. | 2.294.887 | 2.281.021 | 0 | 0 | 0 | 13.866 |
| 287 | OVb ALLFINANZ ROMANIA BROKER DE ASIGURARE S.R.L. | 3.896.727 | 3.896.727 | 0 | 0 | 0 | 0 |
| 288 | OXIGEN INSURANCE - BROKER DE ASIGURARE S.R.L. | 560.339 | 560.339 | 0 | 0 | 0 | 0 |
| 289 | PANNON SAFE BROKER DE ASIGURARE S.R.L. | 56.000 | 0 | 56.000 | 0 | 0 | 0 |
| 290 | PARTENERUL MEU BROKER DE ASIGURARE S.R.L. | 1.049.426 | 1.049.426 | 0 | 0 | 0 | 0 |
| 291 | PATY - ASIG BROKER DE ASIGURARE S.R.L. | 2.349.605 | 2.349.605 | 0 | 0 | 0 | 0 |
| 292 | PEIA GROUP BROKER DE ASIGURARE S.R.L. | 301.596 | 301.596 | 0 | 0 | 0 | 0 |
| 293 | PENTA - INTERNATIONAL INSURANCE BROKERAGE S.R.L. | 3.733.734 | 3.733.734 | 0 | 0 | 0 | 0 |
| 294 | PERFECT ASIG - BROKER DE ASIGURARE S.R.L. | 282.757 | 282.757 | 0 | 0 | 0 | 0 |
| 295 | PERSONAL BROKER - BROKER DE ASIGURARE - REASIGURARE | 34.135 | 34.135 | 0 | 0 | 0 | 0 |
| 296 | PERSONAL INSURANCE - BROKER DE ASIGURARE REASIGURARE | 26.611 | 26.611 | 0 | 0 | 0 | 0 |
| 297 | PIRAEUS INSURANCE REINSURANCE BROKER ROMANIA S.R.L. | 6.791.711 | 6.791.711 | 0 | 0 | 0 | 0 |
| 298 | PORSCHE BROKER DE ASIGURARE S.R.L. | 33.898.413 | 33.898.413 | 0 | 0 | 0 | 0 |
| 299 | POWER INSURANCE BROKERS S.R.L. | 2.905.638 | 2.905.638 | 0 | 0 | 0 | 0 |
| 300 | PREMIUM BROKER DE ASIGURARE S.R.L. | 1.529.204 | 1.529.204 | 0 | 0 | 0 | 0 |
| 301 | PRESTIGE INSURANCE BROKER DE ASIGURARE S.R.L. | 17.092 | 17.092 | 0 | 0 | 0 | 0 |
| 302 | PRIMA BROKER DE ASIGURARE-REASIGURARE S.R.L. | 34.227 | 34.227 | 0 | 0 | 0 | 0 |
| 303 | PRIMASIG S.R.L. | 107.832 | 107.832 | 0 | 0 | 0 | 0 |
| 304 | PRIME INSURANCE - BROKER DE ASIGURARE S.R.L. | 431.263 | 431.263 | 0 | 0 | 0 | 0 |
| 305 | PRO - ASSISTANCE BROKER DE ASIGURARE - REASIGURARE | 221.332 | 221.332 | 0 | 0 | 0 | 0 |
| 306 | PROFESSIONAL BROKER DE ASIGURARE S.R.L. | 804.193 | 804.193 | 0 | 0 | 0 | 0 |
| 307 | PROFINS - BROKER DE ASIGURARE S.R.L. | 102.779 | 102.779 | 0 | 0 | 0 | 0 |
| 308 | PROTECTOR - BROKER DE ASIGURARE S.R.L. | 785.093 | 785.093 | 0 | 0 | 0 | 0 |
| 309 | PROTRUCK ASIGURARI - BROKER DE ASIGURARE S.R.L. | 226.780 | 226.780 | 0 | 0 | 0 | 0 |
| 310 | PSG INSURANCE BROKER S.R.L. | 4.001.133 | 4.001.133 | 0 | 0 | 0 | 0 |
| 311 | QUALITRON INSURANCE BROKER S.R.L. | 13.239 | 13.239 | 0 | 0 | 0 | 0 |
| 312 | QUALITY ASIG - BROKER DE ASIGURARE S.R.L. | 574.492 | 546.501 | 23.259 | 0 | 0 | 4.732 |
| 313 | R&R GLOBAL - BROKER DE ASIGURARE S.R.L. | 21.929 | 21.929 | 0 | 0 | 0 | 0 |
| 314 | R.C.G. BROKER DE ASIGURARE S.A. | 38.616 | 38.616 | 0 | 0 | 0 | 0 |
| 315 | RAIFFEISEN BROKER DE ASIGURARE-REASIGURARE S.R.L. | 6.741.056 | 6.741.056 | 0 | 0 | 0 | 0 |
| 316 | RAMY - 95 ASIG BROKER DE ASIGURARE S.R.L. | 148.730 | 148.730 | 0 | 0 | 0 | 0 |
| 317 | RBA REKORD BROKER DE ASIGURARE S.R.L. | 112.763 | 112.763 | 0 | 0 | 0 | 0 |
| 318 | RCI BROKER DE ASIGURARE S.R.L. | 16.991.010 | 16.991.010 | 0 | 0 | 0 | 0 |
| 319 | REAL EXPERT BROKER DE ASIGURARE REASIGURARE S.R.L. | 306.366 | 306.366 | 0 | 0 | 0 | 0 |
| 320 | RELANCE BROKER HOUSE- BROKER DE ASIGURARE S.R.L. | 109.183 | 109.183 | 0 | 0 | 0 | 0 |
| 321 | RIB TEAM - BROKER DE ASIGURARE - REASIGURARE S.R.L. | 2.170 | 2.170 | 0 | 0 | 0 | 0 |
| 322 | RISK MANAGEMENT CONSULTING BROKER DE ASIGURARE S.R.L. | 442.027 | 442.027 | 0 | 0 | 0 | 0 |
| 323 | ROCREDIT - BROKER DE ASIGURARE S.R.L. | 224.844 | 224.184 | 0 | 660 | 0 | 0 |
| 324 | ROGRUP BROKER DE ASIGURARE S.R.L. | 438.457 | 438.457 | 0 | 0 | 0 | 0 |
| 325 | ROMAGENT CONSULTING BROKER DE ASIGURARE S.R.L. | 545.678 | 545.678 | 0 | 0 | 0 | 0 |

| Nr. crt. | Broker de asigurare | TOTAL venituri, din care: | Venituri din negocierea contractelor de asigurare și reasigurare | Venituri din efectuarea inspecțiilor de risc | Venituri din regularizări în caz de daune | Venituri din comisariat de avarii | Venituri din alte activități |
|----------|---|---------------------------|--|--|---|-----------------------------------|------------------------------|
| 326 | ROMASIG BROKER DE ASIGURARE S.R.L. | 342.137 | 342.137 | 0 | 0 | 0 | 0 |
| 327 | ROMASIR BROKER DE ASIGURARE S.R.L. | 423.180 | 0 | 0 | 0 | 0 | 423.180 |
| 328 | ROMEURO INSURANCE CONSULTING-BROKER DE ASIGURARE S.R.L. | 444.918 | 444.918 | 0 | 0 | 0 | 0 |
| 329 | ROMTEP BROKER DE ASIGURARE S.R.L. | 1.163.079 | 1.163.079 | 0 | 0 | 0 | 0 |
| 330 | ROMTIR SERVICE BROKER DE ASIGURARE S.R.L. | 325.369 | 325.369 | 0 | 0 | 0 | 0 |
| 331 | S.I.R. INTERNATIONAL SERVICES BROKER DE ASIGURARE-REASIGURARE S.R.L. | 114.013 | 114.013 | 0 | 0 | 0 | 0 |
| 332 | S.O.S. ASIGURARI - BROKER DE ASIGURARE S.R.L. | 301.091 | 301.091 | 0 | 0 | 0 | 0 |
| 333 | SAFE INVEST ROMANIA BROKER DE ASIGURARE S.R.L. | 8.372.532 | 8.372.532 | 0 | 0 | 0 | 0 |
| 334 | SAFEGUARD BROKER DE ASIGURARE-REASIGURARE S.R.L. | 251.818 | 251.818 | 0 | 0 | 0 | 0 |
| 335 | SAFETY BROKER DE ASIGURARE S.R.L. | 2.811.823 | 2.786.994 | 0 | 24.829 | 0 | 0 |
| 336 | SAFWAYS INTERNATIONAL BROKER DE ASIGURARE S.R.L. | 221.207 | 221.207 | 0 | 0 | 0 | 0 |
| 337 | SALES GROUP BROKER DE ASIGURARE S.R.L. | 4.227 | 4.227 | 0 | 0 | 0 | 0 |
| 338 | SCORPION BROKER DE ASIGURARE S.R.L. | 33.804 | 33.804 | 0 | 0 | 0 | 0 |
| 339 | SDH BROKER DE ASIGURARE S.R.L. | 232.901 | 232.901 | 0 | 0 | 0 | 0 |
| 340 | SECONY PROFESIONAL CONSULTING S.R.L. | 388.670 | 388.670 | 0 | 0 | 0 | 0 |
| 341 | SEMPER FIDELIS-BROKER DE ASIGURARE S.R.L. | 404.250 | 404.250 | 0 | 0 | 0 | 0 |
| 342 | SENIOR BROKER DE ASIGURARE S.R.L. | 389.348 | 304.214 | 0 | 0 | 0 | 85.134 |
| 343 | SERVBROK BROKER DE ASIGURARE S.R.L. | 12.596 | 12.596 | 0 | 0 | 0 | 0 |
| 344 | SIC ASIGURARI BROKER DE ASIGURARE S.R.L. | 496.634 | 496.634 | 0 | 0 | 0 | 0 |
| 345 | SIGURA BROKER DE ASIGURARE S.R.L. | 313.416 | 313.416 | 0 | 0 | 0 | 0 |
| 346 | SILGA BROKER DE ASIGURARE-REASIGURARE S.R.L. | 201.485 | 201.485 | 0 | 0 | 0 | 0 |
| 347 | SILVER BROKER DE ASIGURARE-REASIGURARE S.R.L. | 128.790 | 0 | 0 | 0 | 0 | 128.790 |
| 348 | SIMAX BROKER DE ASIGURARE S.R.L. | 271.726 | 271.726 | 0 | 0 | 0 | 0 |
| 349 | SIRCOM INSURANCE BROKER S.R.L. | 34.297 | 34.297 | 0 | 0 | 0 | 0 |
| 350 | SIS BROKER DE ASIGURARE S.R.L. | 828.755 | 828.755 | 0 | 0 | 0 | 0 |
| 351 | SITAL ASIGURARI - BROKER DE ASIGURARE S.R.L. | 196.122 | 196.122 | 0 | 0 | 0 | 0 |
| 352 | SL - TEAM ASIG - BROKER DE ASIGURARE - REASIGURARE | 12.307 | 12.307 | 0 | 0 | 0 | 0 |
| 353 | SMART BROKER DE ASIGURARE - REASIGURARE S.R.L. | 99.548 | 99.548 | 0 | 0 | 0 | 0 |
| 354 | SOCIETATEA COMERCIALA DE PRESTARI SERVICII IN DOMENIUL ASIGURARILOR CAROM | 1.364.067 | 8.735 | 0 | 0 | 228.157 | 1.127.175 |
| 355 | SOLARIS BROKER DE ASIGURARE S.R.L. | 0 | 0 | 0 | 0 | 0 | 0 |
| 356 | SOTER - FINANCE BROKER DE ASIGURARE S.R.L. | 256.230 | 256.230 | 0 | 0 | 0 | 0 |
| 357 | SPECIAL OFFICE - BROKER DE ASIGURARE REASIGURARE S.R.L. | 206.789 | 206.789 | 0 | 0 | 0 | 0 |
| 358 | SRBA - BROKER DE ASIGURARE REASIGURARE S.R.L. | 2.802.973 | 2.802.973 | 0 | 0 | 0 | 0 |
| 359 | STAR BROKER DE ASIGURARE S.R.L. | 452.456 | 452.456 | 0 | 0 | 0 | 0 |
| 360 | STAR EXPRESS BROKER DE ASIGURARE S.R.L. | 257.452 | 257.452 | 0 | 0 | 0 | 0 |
| 361 | STAR INSURANCE - BROKER DE ASIGURARE S.R.L. | 278.876 | 278.306 | 0 | 0 | 0 | 570 |
| 362 | STAR OFFICE - BROKER DE ASIGURARE S.R.L. | 410.318 | 410.318 | 0 | 0 | 0 | 0 |
| 363 | STELLAR RE EUROPA BROKER DE ASIGURARE SI REASIGURARE | 75.720 | 75.720 | 0 | 0 | 0 | 0 |
| 364 | SUCCESOR BROKER DE ASIGURARE S.R.L. | 148.342 | 148.342 | 0 | 0 | 0 | 0 |
| 365 | TAKTIQ - BROKER DE ASIGURARE - REASIGURARE S.R.L. | 36.185 | 36.185 | 0 | 0 | 0 | 0 |
| 366 | TEAHA ASIGURARI - BROKER DE ASIGURARE S.R.L. | 156.758 | 156.758 | 0 | 0 | 0 | 0 |
| 367 | TEMPO ASIG - INSURANCE BROKER S.R.L. | 753.354 | 739.869 | 0 | 0 | 0 | 13.485 |

| Nr. crt. | Broker de asigurare | TOTAL venituri, din care: | Venituri din negocierea contractelor de asigurare și reasigurare | Venituri din efectuarea inspecțiilor de risc | Venituri din regularizări în caz de daune | Venituri din comisariat de avarii | Venituri din alte activități |
|----------|---|---------------------------|--|--|---|-----------------------------------|------------------------------|
| 368 | TENY BROKER DE ASIGURARE S.R.L. | 23.285 | 23.285 | 0 | 0 | 0 | 0 |
| 369 | TERRA BROKER DE ASIGURARE S.R.L. | 22.721 | 22.721 | 0 | 0 | 0 | 0 |
| 370 | TOMASIG - BROKER DE ASIGURARE S.R.L. | 596.280 | 596.280 | 0 | 0 | 0 | 0 |
| 371 | TOP ASIG BROKER DE ASIGURARE S.R.L. | 259.901 | 211.490 | 0 | 0 | 0 | 48.411 |
| 372 | TOP INSURANCE CONSULTING BROKER DE ASIGURARE - REASIGURARE S.R.L. | 707.173 | 707.173 | 0 | 0 | 0 | 0 |
| 373 | TOTAL ASIG - BROKER DE ASIGURARE-REASIGURARE S.R.L. | 143.876 | 143.876 | 0 | 0 | 0 | 0 |
| 374 | TOYO MOTOR BROKER DE ASIGURARE S.R.L. | 1.154.885 | 1.154.885 | 0 | 0 | 0 | 0 |
| 375 | TRADITIONAL BROKER DE ASIGURARE S.R.L. | 244.797 | 244.797 | 0 | 0 | 0 | 0 |
| 376 | TRANSILVANIA BROKER DE ASIGURARE S.R.L. | 1.428.952 | 1.428.952 | 0 | 0 | 0 | 0 |
| 377 | TRANSWORLD ASIG - BROKER DE ASIGURARE S.R.L. | 244.320 | 244.320 | 0 | 0 | 0 | 0 |
| 378 | TREND AS BROKER DE ASIGURARE S.R.L. | 127.412 | 127.412 | 0 | 0 | 0 | 0 |
| 379 | TRINITY GLOBAL INSURANCE BROKERS S.R.L. | 191.233 | 191.233 | 0 | 0 | 0 | 0 |
| 380 | TRUST - ASIG BROKER DE ASIGURARE S.R.L. | 2.367 | 2.367 | 0 | 0 | 0 | 0 |
| 381 | TRYGON BROKER DE ASIGURARE S.R.L. | 61.590 | 61.590 | 0 | 0 | 0 | 0 |
| 382 | UBI BROKER DE ASIGURARE S.R.L. | 109.988 | 90.784 | 0 | 0 | 0 | 19.204 |
| 383 | UNIASIG BROKER DE ASIGURARE S.R.L. | 839.872 | 839.872 | 0 | 0 | 0 | 0 |
| 384 | UNIBROKER DOBROGEA - BROKER DE ASIGURARE SI REASIGURARE S.R.L. | 382.952 | 382.952 | 0 | 0 | 0 | 0 |
| 385 | UNICREDIT INSURANCE BROKER S.R.L. | 32.847.508 | 32.845.040 | 0 | 0 | 0 | 2.468 |
| 386 | UNION CONSULTING - BROKER DE ASIGURARE S.R.L. | 306.622 | 306.622 | 0 | 0 | 0 | 0 |
| 387 | UNION FIRST INSURANCE BROKERS S.R.L. | 11.657 | 11.657 | 0 | 0 | 0 | 0 |
| 388 | UNIPET BROKER DE ASIGURARE S.R.L. | 1.301.527 | 1.301.527 | 0 | 0 | 0 | 0 |
| 389 | UNIVERS BROKER DE ASIGURARE S.R.L. | 104.557 | 104.557 | 0 | 0 | 0 | 0 |
| 390 | UNIVERSAL INSURANCE BROKER S.R.L. | 9.824 | 9.824 | 0 | 0 | 0 | 0 |
| 391 | URBAN BROKER DE ASIGURARE S.R.L. | 385.007 | 385.007 | 0 | 0 | 0 | 0 |
| 392 | V.P. INVESTMENTS - INSURANCE BROKER | 231.178 | 231.178 | 0 | 0 | 0 | 0 |
| 393 | VBL BROKER DE ASIGURARE S.R.L. | 16.193.155 | 16.193.155 | 0 | 0 | 0 | 0 |
| 394 | VECTOR BROKER DE ASIGURARE - REASIGURARE S.R.L. | 37.864 | 37.864 | 0 | 0 | 0 | 0 |
| 395 | VERBITA-BROKER DE ASIGURARE S.R.L. | 446.995 | 446.995 | 0 | 0 | 0 | 0 |
| 396 | VERTICAL ASSURANCE BROKER DE ASIGURARE S.R.L. | 316.459 | 316.459 | 0 | 0 | 0 | 0 |
| 397 | VICTORIA BROKER - BROKER DE ASIGURARE S.R.L. | 18.818 | 18.818 | 0 | 0 | 0 | 0 |
| 398 | VIP BROKER ASIGURARI S.R.L. | 31.004 | 31.004 | 0 | 0 | 0 | 0 |
| 399 | VLT EXPERT BROKER DE ASIGURARE | 68.091 | 0 | 0 | 0 | 0 | 68.091 |
| 400 | VNT BROKER DE ASIGURARE S.R.L. | 11.797 | 11.797 | 0 | 0 | 0 | 0 |
| 401 | WVP RO - BROKER DE ASIGURARE S.R.L. | 340.209 | 340.209 | 0 | 0 | 0 | 0 |
| 402 | Z&A ASIGURARI - BROKER DE ASIGURARE S.R.L. | 473.395 | 473.395 | 0 | 0 | 0 | 0 |
| 403 | ZURICH BROKER DE ASIGURARE - REASIGURARE S.R.L. | 1.374.400 | 1.374.400 | 0 | 0 | 0 | 0 |
| | TOTAL | 488.529.639 | 472.352.818 | 166.164 | 7.138.114 | 426.673 | 8.445.870 |

ANEXA 16

Rezultatele financiare ale brokerilor de asigurare în anul 2008 (lei)

| Nr. crt. | Broker de asigurare | REZULTAT FINANCIAR | |
|----------|---|--------------------|----------|
| | | Profit | Pierdere |
| 1 | 2 INVEST BROKER DE ASIGURARE | 23.496 | 0 |
| 2 | 5MM BROKER DE ASIGURARE S.R.L. | 14.531 | 0 |
| 3 | A & E INSURANCE BROKER DE ASIGURARE S.R.L. | 5.393 | 0 |
| 4 | A&A BROKER DE ASIGURARE S.R.L. | 93.602 | 0 |
| 5 | A&G MARITIM BROKER DE ASIGURARE S.R.L. | 0 | 7.323 |
| 6 | A.T. BROKER INSURANCE - BROKER DE ASIGURARE S.R.L. | 0 | 8.198 |
| 7 | AB ASIG BROKER DE ASIGURARE-REASIGURARE S.R.L. | 48.908 | 0 |
| 8 | AB BROKER - BROKER DE ASIGURARE-REASIGURARE S.R.L. | 276.870 | 0 |
| 9 | ACCORD BROKER DE ASIGURARE S.R.L. | 23.018 | 0 |
| 10 | ACE BROKER DE ASIGURARE REASIGURARE S.R.L. | 21.842 | 0 |
| 11 | ACR BROKER DE ASIGURARE - REASIGURARE S.R.L. | 1.859 | 0 |
| 12 | ACTIV ASIGURARI - BROKER DE ASIGURARE-REASIGURARE S.R.L. | 161.241 | 0 |
| 13 | ADA BROKER DE ASIGURARE S.R.L. | 0 | 5.686 |
| 14 | ADELPHIA BROKER DE ASIGURARE S.R.L. | 0 | 19.958 |
| 15 | AFIN BROKER DE ASIGURARE-REASIGURARE S.R.L. | 8.767.257 | 0 |
| 16 | AG - BROKER DE ASIGURARE S.R.L. | 0 | 37.413 |
| 17 | AGORA GROUP - BROKER DE ASIGURARE S.R.L. | 36.798 | 0 |
| 18 | AGX - BROKER DE ASIGURARE S.R.L. | 4.399 | 0 |
| 19 | AIR BROKER ASIGURARE REASIGURARE S.R.L. | 33.204 | 0 |
| 20 | AKG - BROKER DE ASIGURARE S.R.L. | 0 | 4.658 |
| 21 | AL BROKER INVEST - BROKER DE ASIGURARE S.A. | 908.385 | 0 |
| 22 | ALFA BROKER DE ASIGURARE S.R.L. | | 28.185 |
| 23 | ALGORITHM BROKER DE ASIGURARE S.R.L. | 0 | 492 |
| 24 | ALIAT BROKER DE ASIGURARE S.R.L. | 237.230 | 0 |
| 25 | ALLEANZA BROKER DE ASIGURARE S.R.L. | 0 | 15.031 |
| 26 | ALLIED TEAM BROKER DE ASIGURARE-REASIGURARE S.R.L. | 133.772 | 0 |
| 27 | ALMA BROKER DE ASIGURARE S.R.L. | 354.666 | 0 |
| 28 | ALPHA INSURANCE BROKERS - SOCIETATE DE BROKERAJ IN ASIGURARE | 3.507.192 | 0 |
| 29 | AMA BROKER DE ASIGURARE-REASIGURARE S.R.L. | 0 | 23.620 |
| 30 | AMAP ASIGURARI SI PENSII - BROKER DE ASIGURARE-REASIGURARE S.R.L. | 17.412 | 0 |
| 31 | AMSTERDAM BROKER DE ASIGURARE S.R.L. | 818.442 | 0 |
| 32 | ANA BROKER DE ASIGURARE - REASIGURARE S.R.L. | 33.219 | 0 |
| 33 | ANCA BROKER DE ASIGURARE S.R.L. | 0 | 5.168 |
| 34 | AON ROMANIA BROKER DE ASIGURARE - REASIGURARE S.R.L. | 4.453.061 | 0 |
| 35 | AQ BROKER DE ASIGURARE-REASIGURARE S.R.L. | 0 | 24.208 |
| 36 | ARCA BROKER DE ASIGURARE - REASIGURARE S.R.L. | 15.202 | 0 |
| 37 | ARGESIM ASIG BROKER DE ASIGURARE - REASIGURARE S.R.L. | 8.395 | 0 |
| 38 | ART BROKER DE ASIGURARE S.R.L. | 181.016 | 0 |
| 39 | AR-WEST ASIG BROKER DE ASIG S.R.L. | 0 | 13.486 |
| 40 | AS - INVEST BROKER DE ASIGURARE-REASIGURARE S.R.L. | 0 | 26.459 |

| Nr. crt. | Broker de asigurare | REZULTAT FINANCIAR | |
|----------|--|--------------------|----------|
| | | Profit | Pierdere |
| 41 | AS CONSULT BROKER DE ASIGURARE S.R.L. | 428.511 | 0 |
| 42 | ASA GROUP BROKER DE ASIGURARE S.R.L. | 129.743 | 0 |
| 43 | ASIANA - BROKER DE ASIGURARE S.R.L. | 56.033 | 0 |
| 44 | ASIBROK 2000 BROKER DE ASIGURARE S.R.L. | 160.318 | 0 |
| 45 | ASIBROK BROKER DE ASIGURARE S.R.L. | 52.817 | 0 |
| 46 | ASICONS BROKER DE ASIGURARE S.R.L. | 82.948 | 0 |
| 47 | ASIEUROPEAN BROKER DE ASIGURARE S.R.L. | 0 | 29.642 |
| 48 | ASIG BROKER S GROUP - BROKER DE ASIGURARE S.A. | 0 | 11.884 |
| 49 | ASIG CONSULT BROKER DE ASIGURARE S.R.L. | 66.028 | 0 |
| 50 | ASIG INVEST - BROKER DE ASIGURARE S.R.L. | 0 | 15.007 |
| 51 | ASIG MANAGEMENT - BROKER DE ASIGURARE S.R.L. | 4.748 | 0 |
| 52 | ASIGENT BROKER DE ASIGURARE S.R.L. | 27.356 | 0 |
| 53 | ASIGEST AGRI BROKER DE ASIGURARE-REASIGURARE S.R.L. | 353 | 0 |
| 54 | ASIGEST BROKER DE ASIGURARE-REASIGURARE S.A. | 311.545 | 0 |
| 55 | ASILIFE INSURANCE BROKER S.R.L. | 0 | 146.763 |
| 56 | ASIMAR INSURANCE - BROKER DE ASIGURARE-REASIGURARE S.R.L. | 148.936 | 0 |
| 57 | ASIPLUS BROKER DE ASIGURARE REASIGURARE S.R.L. | 0 | 38.868 |
| 58 | ASIPROF CONSULTANTA ASIGURARI BROKER DE ASIGURARE-REASIGURARE S.R.L. | 115.384 | 0 |
| 59 | ASIRAL BROKER DE ASIGURARE S.R.L. | 44.041 | 0 |
| 60 | ASIRAN BROKER DE ASIGURARI SI REASIGURARI S.R.L. | 0 | 1.832 |
| 61 | ASIREX - BROKER DE ASIGURARE S.R.L. | 2.269.038 | 0 |
| 62 | ASIS ASIG CONSULT - BROKER DE ASIGURARE S.R.L. | 0 | 15.841 |
| 63 | ASISCO - BROKER DE ASIGURARE - REASIGURARE S.R.L. | 0 | 5.025 |
| 64 | ASIST ASIG BROKER DE ASIGURARE SRL | 0 | 65.876 |
| 65 | ASIWEST - BROKER DE ASIGURARE S.R.L. | 805.195 | 0 |
| 66 | ASSESS BROKER DE ASIGURARE S.R.L. | 3.031 | 0 |
| 67 | AST BROKER DE ASIGURARE S.R.L. | 88.830 | 0 |
| 68 | ASTRAL BROKER DE ASIGURARE S.R.L. | 0 | 29.979 |
| 69 | ATLAS BROKER DE ASIGURARE REASIGURARE S.R.L. | 4.381 | 0 |
| 70 | ATP EXODUS BROKER DE ASIGURARE S.R.L. | 19.313 | 0 |
| 71 | AUST INSURANCE BROKER DE ASIGURARE S.R.L. | 0 | 12.438 |
| 72 | AUTO MARCU'S BROKER DE ASIGURARE S.R.L. | 161.577 | 0 |
| 73 | AUTOSINCRON BROKER DE ASIGURARE S.R.L. | 277.800 | 0 |
| 74 | AVANTGARDE - BROKER DE ASIGURARE S.R.L. | 22.400 | 0 |
| 75 | AVERAL CONSULT GROUP BROKER DE ASIGURARE S.R.L. | 7.554 | 0 |
| 76 | AVIASIG BROKER DE ASIGURARE S.R.L. | 0 | 81.160 |
| 77 | AVISO - BROKER DE ASIGURARE S.R.L. | 19.232 | 0 |
| 78 | AVUS INTERNATIONAL - BROKER DE ASIGURARE-REASIGURARE S.R.L. | 1.677.035 | 0 |
| 79 | AWD ROMANIA BROKER DE ASIGURARE S.R.L. | | 4.423 |
| 80 | AXARO S BROKER DE ASIGURARE S.R.L. | 61.468 | 0 |
| 81 | AXASIG BROKER DE ASIGURARE-REASIGURARE S.R.L. | 0 | 28.435 |
| 82 | B&P COMPANY BROKER DE ASIGURARE - REASIGURARE S.R.L. | 57.380 | 0 |
| 83 | B.C.S. BROKER DE ASIGURARE S.R.L. | 16.179 | 0 |
| 84 | BALKAN INSURANCE BROKER DE ASIGURARE REASIGURARE S.R.L. | 0 | 18.576 |
| 85 | BECA BROKER DE ASIGURARE S.R.L. | 41.405 | 0 |
| 86 | BEST AS BROKER DE ASIGURARE - REASIGURARE S.R.L. | 5.503 | 0 |

| Nr. crt. | Broker de asigurare | REZULTAT FINANCIAR | |
|----------|---|--------------------|----------|
| | | Profit | Pierdere |
| 87 | BEST BROKER - BROKER DE ASIGURARE S.R.L. | 1.840.582 | 0 |
| 88 | BESTASIG BROKER DE ASIGURARE-REASIGURARE S.R.L. | 0 | 191.670 |
| 89 | BESTKLASS BROKER DE ASIGURARE S.R.L. | 0 | 19.028 |
| 90 | BIG BROKER DE ASIGURARE S.R.L. | 501 | 0 |
| 91 | BIREX - BROKER DE ASIGURARE - REASIGURARE S.R.L. | 34.445 | 0 |
| 92 | BLITZ BROKER DE ASIGURARE S.R.L. | 0 | 15.745 |
| 93 | BRAS BROKER DE ASIGURARE S.R.L. | 73.467 | 0 |
| 94 | BRAVO-R BROKER DE ASIGURARE S.R.L. | 0 | 8.363 |
| 95 | BROK AS BROKER DE ASIGURARE REASIGURARE S.R.L. | 29.144 | 0 |
| 96 | BROKASIG BROKER DE ASIGURARE S.R.L. | 121.151 | 0 |
| 97 | BROKASIG EXPERT BROKER DE ASIGURARE S.R.L. | 125.154 | 0 |
| 98 | BROKER ASIG S.R.L. | 13.590 | 0 |
| 99 | BROKER DE ASIGURARE CAR ASIG S.R.L. | 325.186 | 0 |
| 100 | BROKER DE ASIGURARE FORTZAAS S.R.L. | 0 | 8.627 |
| 101 | BROKER DE ASIGURARE: DACIA ASIG S.R.L. | 96.519 | 0 |
| 102 | BRUSSELS BROKER DE ASIGURARE S.R.L. | 0 | 196.661 |
| 103 | BUCOVINA ASIG - BROKER DE ASIGURARE S.A. | 0 | 128.099 |
| 104 | C.B.&CO BROKER DE ASIGURARE S.R.L. | 2.177 | 0 |
| 105 | CAMPION BROKER DE ASIGURARE S.R.L. | 115.212 | 0 |
| 106 | CAPITAL ASIG - BROKER DE ASIGURARE S.R.L. | 618.543 | 0 |
| 107 | CAPITOLIUM INSURANCE BROKER S.R.L. | 172.947 | 0 |
| 108 | CAPRICORN INSURANCE BROKER S.R.L. | 0 | 5.540 |
| 109 | CARPATI BROKER DE ASIGURARE S.R.L. | 2.561 | 0 |
| 110 | CARS BROKER DE ASIGURARE - REASIGURARE S.R.L. | 10.399 | 0 |
| 111 | CASA DE LICHIDARI DAUNE - BROKER DE ASIGURARE S.R.L. | 0 | 8.236 |
| 112 | CAVI - BROKER DE ASIGURARE S.R.L. | 0 | 53.606 |
| 113 | CENTRUM ASIG - BROKER DE ASIGURARE S.R.L. | 0 | 146.121 |
| 114 | CMC GRUP BROKER DE ASIGURARE S.R.L. | 0 | 46.827 |
| 115 | CND INTERNATIONAL INSURANCE CONSULTANTS S.R.L. | 322.461 | 0 |
| 116 | CO INVEST BROKER DE ASIGURARE S.R.L. | 37.275 | 0 |
| 117 | COMPLEX ASIG BROKER DE ASIGURARE S.R.L. | 0 | 5.499 |
| 118 | COMSIG BROKER DE ASIGURARE S.R.L. | 67.613 | 0 |
| 119 | CONCRET BROKER DE ASIGURARE S.R.L. | 204.317 | 0 |
| 120 | CONDOR - BROKER DE ASIGURARE S.R.L. | 10.190 | 0 |
| 121 | CONECTASIG EXPERT - BROKER DE ASIGURARE SI REASIGURARE | 10.748 | 0 |
| 122 | CONIMPEX INSURANCE BROKER S.R.L. | 29.360 | 0 |
| 123 | CONSILIUM BROKER DE ASIGURARE S.R.L. | 0 | 23.067 |
| 124 | CONSULT ASIG BROKER DE ASIGURARE S.R.L. | 2.943 | 0 |
| 125 | CONTACTS BROKER DE ASIGURARE S.R.L. | 75.325 | 0 |
| 126 | CORIS ROUMANIE. BROKER DE ASIGURARE-REASIGURARE S.R.L. | 142.663 | 0 |
| 127 | CORPORATE INSURANCE SERVICES - BROKER DE ASIGURARE-REASIGURARE S.R.L. | 42.502 | 0 |
| 128 | COVER BROKER DE ASIGURARE S.R.L. | 82.392 | 0 |
| 129 | CREDO INSURANCE BROKER S.R.L. | 615.300 | 0 |
| 130 | CROWN PARTNERS - BROKER DE ASIGURARE S.R.L. | 9.310 | 0 |
| 131 | CRUCIATII BROKER DE ASIGURARE S.R.L. | 2.980 | 0 |
| 132 | D&CA INSURANCE BROKER S.R.L. | 4.730.559 | 0 |

| Nr. crt. | Broker de asigurare | REZULTAT FINANCIAR | |
|----------|--|--------------------|------------|
| | | Profit | Pierdere |
| 133 | D.H. BROKER DE ASIGURARE SI REASIGURARE S.R.L. | 181.225 | 0 |
| 134 | DANIELA IONITA - BROKER DE ASIGURARE S.R.L. | 433.410 | 0 |
| 135 | DASIG CONSULTING BROKER DE ASIGURARE - REASIGURARE | 90.932 | 0 |
| 136 | DEAASIG - CONSULTANTA, ASISTENTA SI BROKERAJ IN ASIGURARI S.R.L. | 1.013.157 | 0 |
| 137 | DECAGON BROKER DE ASIGURARE S.R.L. | 3.014 | 0 |
| 138 | DEIA BROKER ASIGURARI S.R.L. | 209.587 | 0 |
| 139 | DESTINE BROKER DE ASIGURARE S.R.L. | 27.893 | 0 |
| 140 | DEXASIG BROKER DE ASIGURARE S.R.L. | 0 | 1.557 |
| 141 | DINAMIC AS - BROKER DE ASIGURARE S.R.L. | 47.901 | 0 |
| 142 | DINMAR BROKER DE ASIGURARE S.R.L. | 0 | 17.703 |
| 143 | DONARIO BROKER DE ASIGURARE S.R.L. | 27.426 | 0 |
| 144 | EASY INSURANCE SOLUTIONS BROKER DE ASIGURARE REASIGURARE | 669 | 0 |
| 145 | ECLAIMS MANAGEMENT - BROKER DE ASIGURARE S.R.L. | 31.280 | 0 |
| 146 | EDY BROKER DE ASIGURARE S.R.L. | 0 | 178.434 |
| 147 | ELI ASIGURARI BROKER DE ASIGURARE REASIGURARE S.R.L. | 159.030 | 0 |
| 148 | ELITASIG BROKER DE ASIGURARE S.R.L. | 0 | 14.128 |
| 149 | EOS RISQ ROMANIA - BROKER DE ASIGURARE-REASIGURARE S.R.L. | 848.562 | 0 |
| 150 | EPM ROMANIA - BROKER DE ASIGURARE S.R.L. | 230.402 | 0 |
| 151 | EQUITIES - PARTNERS BROKER DE ASIGURARE S.R.L. | 5.005 | 0 |
| 152 | ERSTE BROKERS-BROKER DE ASIGURARE S.R.L. | 435.223 | 0 |
| 153 | ETICA BROKER DE ASIGURARE REASIGURARE S.R.L. | 2.920 | 0 |
| 154 | EUL BROKER DE ASIGURARE S.R.L. | 40.116 | 0 |
| 155 | EURIAL BROKER DE ASIGURARE S.R.L. | 4.399.729 | 0 |
| 156 | EURO ARC - INSURANCE BROKER S.R.L. | 22.833 | 0 |
| 157 | EUROGROUP INSURANCE REINSURANCE BROKER ROMANIA S.R.L. | 0 | 353.275 |
| 158 | EUROLIFE BROKER DE ASIGURARE S.R.L. | 0 | 97.759 |
| 159 | EUROPEAN ECONOMY ROMANIA - BROKER DE ASIGURARE S.R.L. | 126.046 | 0 |
| 160 | EXA BROKER DE ASIGURARE S.R.L. | 0 | 27.736 |
| 161 | EXPERT ASIG BROKER DE ASIGURARE-REASIGURARE S.R.L. | 125.685 | 0 |
| 162 | EXPERT BROKER DE ASIGURARE S.R.L. | 56.469 | 0 |
| 163 | EXPRES BROKER DE ASIGURARE S.R.L. | 0 | 52.304 |
| 164 | EXPRESS INSURANCE BROKER S.R.L. | 389.098 | 0 |
| 165 | FABIS BROKER DE ASIGURARE REASIGURARE S.R.L. | 0 | 4.517 |
| 166 | FAIRWAY BROKER DE ASIGURARE S.R.L. | 1.425.148 | 0 |
| 167 | FANBROK BROKER DE ASIGURARE - REASIGURARE S.R.L. | 8.705 | 0 |
| 168 | FAST BROKERS - BROKER DE ASIGURARE - REASIGURARE S.R.L. | 25.529 | 0 |
| 169 | FEHU BROKER DE ASIGURARE S.R.L. | 360.320 | 0 |
| 170 | FELIX INSURANCE BROKER DE ASIGURARE REASIGURARE S.R.L. | 24.458 | 0 |
| 171 | FIDELITY BROKER DE ASIGURARE - REASIGURARE S.R.L. | 0 | 64.695 |
| 172 | FILAS BROKER DE ASIGURARE S.R.L. | 295.628 | 0 |
| 173 | FINANCE BROKER DE ASIGURARE S.R.L. | 4.095.812 | 0 |
| 174 | FINANCIAL SERVICES GROUP BROKER DE ASIGURARE-REASIGURARE S.R.L. | 104.977 | 0 |
| 175 | FINCOP BROKER DE ASIGURARE S.R.L. | 0 | 11.959.517 |
| 176 | FIRST CAR BROKER DE ASIGURARE S.R.L. | 429.107 | 0 |
| 177 | FORUM INSURANCE BROKER S.R.L. | 391.292 | 0 |
| 178 | FREEDOM INSURANCE BROKER S.R.L. | 0 | 27.829 |

| Nr. crt. | Broker de asigurare | REZULTAT FINANCIAR | |
|----------|--|--------------------|-----------|
| | | Profit | Pierdere |
| 179 | FULL CASCO BROKER DE ASIGURARE-REASIGURARE S.R.L. | 285.251 | 0 |
| 180 | FUNK INTERNATIONAL ROMANIA BROKER DE ASIGURARE-REASIGURARE | 410.444 | 0 |
| 181 | G&B ASIGURANTA BROKER DE ASIGURARE S.R.L. | 763.106 | 0 |
| 182 | GENERAL BROKER DE ASIGURARE SRL | 20.794 | 0 |
| 183 | GENERAL INSURANCE BROKER S.R.L. | 0 | 3.838 |
| 184 | GENEVE BROKER DE ASIGURARE S.R.L. | 0 | 27.609 |
| 185 | GLOBAL ASSISTANCE BROKER DE ASIGURARE S.R.L. | 0 | 101.985 |
| 186 | GLOBAL BROKER RO BROKER DE ASIGURARE S.R.L. | 31.467 | 0 |
| 187 | GLOBAL RISK SERVICES - INSURANCE BROKER S.R.L. | 194.354 | 0 |
| 188 | GLOBASIG 2002 BROKER DE ASIGURARE-REASIGURARE S.R.L. | 1.453 | 0 |
| 189 | GOLD&PLATIN BROKER DE ASIGURARE-REASIGURARE S.R.L. | 46.565 | 0 |
| 190 | GRAS SAVOYE ROMANIA BROKER DE ASIGURARE-REASIGURARE S.R.L. | 4.029.032 | 0 |
| 191 | GROUP INSURANCE BROKER S.R.L. | 53.762 | 0 |
| 192 | GRUP PHOENIX BROKER DE ASIGURARE S.R.L. | 152.586 | 0 |
| 193 | GT BROKER DE ASIGURARE S.R.L. | 0 | 88.195 |
| 194 | GT-RO BROKER DE ASIGURARE - REASIGURARE S.R.L. | 12.140 | 0 |
| 195 | GTT INSURANCE BROKER S.R.L. | 141.629 | 0 |
| 196 | GUILD - BROKER DE ASIGURARE S.R.L. | 0 | 1.881.709 |
| 197 | HELMET BROKER DE ASIGURARE S.R.L. | 0 | 80.197 |
| 198 | HERMANNSTADT BROKER DE ASIGURARE - REASIGURARE S.R.L. | 95.140 | 0 |
| 199 | HOBBIT BROKER DE ASIGURARE REASIGURARE S.R.L. | 72.040 | 0 |
| 200 | HSI INSURANCE BROKER S.R.L. | 767.323 | 0 |
| 201 | I.M. BRATU - BROKER DE ASIGURARE - REASIGURARE S.R.L. | 0 | 3.012 |
| 202 | IBC EXPERT - BROKER DE ASIGURARE S.R.L. | 450.002 | 0 |
| 203 | IDS BROKER DE ASIGURARE - REASIGURARE S.R.L. | 162.339 | 0 |
| 204 | IMPERIAL INSURANCE - BROKER DE ASIGURARE S.R.L. | 0 | 8.988 |
| 205 | INFO ASIG - BROKER DE ASIGURARE S.R.L. | 7.304 | 0 |
| 206 | INK CONSULTANTA - BROKER DE ASIGURARE S.R.L. | 9.290.869 | 0 |
| 207 | INSURANCE REINSURANCE INTERNATIONAL BROKER DE ASIGURARE S.A. | 0 | 2.127 |
| 208 | INSURER BROKER DE ASIGURARE REASIGURARE | 0 | 37.597 |
| 209 | INSUROM BROKER DE ASIGURARE - REASIGURARE S.R.L. | 6.868 | 0 |
| 210 | INTEGRA BROKER DE ASIGURARE S.R.L. | 0 | 24.021 |
| 211 | INTER CONSULTING BROKER DE ASIGURARE S.R.L. | 0 | 78.348 |
| 212 | INTERAS - BROKER DE ASIGURARE S.R.L. | 69.954 | 0 |
| 213 | INTERASIG BROKER - BROKER DE ASIGURARE S.R.L. | 98.328 | 0 |
| 214 | INTERASIG BROKER DE ASIGURARE S.R.L. | 22.005 | 0 |
| 215 | INTERBUG INSURANCE BROKER S.R.L. | 342.914 | 0 |
| 216 | INTERCAM BROKER D ASSURANCE S.R.L. | 19.703 | 0 |
| 217 | INTERFIDES INTERNATIONAL - BROKER DE ASIGURARE S.R.L. | 441.916 | 0 |
| 218 | INTERNATIONAL BROKER CONSULTING - BROKER DE ASIGURARE | 0 | 15.523 |
| 219 | INTERNATIONAL INSURANCE BROKER S.R.L. | 0 | 119.515 |
| 220 | INTERNATIONAL LINK INSURANCE BROKER S.R.L. | 51.292 | 0 |
| 221 | INVEST CORP BROKER DE ASIGURARE S.R.L. | 0 | 23.574 |
| 222 | IONASIG BROKER DE ASIGURARE S.R.L. | 66.517 | 0 |
| 223 | IRECSON BROKER DE ASIGURARE-REASIGURARE S.R.L. | 3.431 | 0 |
| 224 | IV - BROKER DE ASIGURARE S.R.L. | 20.769 | 0 |

| Nr. crt. | Broker de asigurare | REZULTAT FINANCIAR | |
|----------|--|--------------------|----------|
| | | Profit | Pierdere |
| 225 | IVAS BROKER DE ASIGURARE S.R.L. | 39.676 | 0 |
| 226 | KING OF BROKERS IN ROMANIA - BROKER DE ASIGURARE S.R.L. | 0 | 10.512 |
| 227 | KLASS BROKER DE ASIGURARE - REASIGURARE S.R.L. | 174.793 | 0 |
| 228 | KUNDEN BROKER DE ASIGURARE S.R.L. | 0 | 223.982 |
| 229 | LACOLI BROKER DE ASIGURARE S.R.L. | 46.778 | 0 |
| 230 | LAND - BROKER DE ASIGURARE - REASIGURARE S.R.L. | 0 | 118.694 |
| 231 | LEADER TEAM BROKER DE ASIGURARE S.R.L. | 42.715 | 0 |
| 232 | LEON FINANCIAL - BROKER DE ASIGURARE S.R.L. | 0 | 27.875 |
| 233 | LEUMI BROKER DE ASIGURARE - REASIGURARE S.R.L. | 0 | 273.190 |
| 234 | LIBER BROKER DE ASIGURARE S.R.L. | 73.258 | 0 |
| 235 | LIDA BROKER DE ASIGURARE S.R.L. | 0 | 15.176 |
| 236 | LION BROKER DE ASIGURARE S.R.L. | 63.577 | 0 |
| 237 | LONDON BROKERS - BROKER DE ASIGURARE-REASIGURARE S.R.L. | 4.382 | 0 |
| 238 | LOYALTY INSURANCE BROKER S.R.L. | 65.445 | 0 |
| 239 | MAGNA INSURANCE BROKER S.R.L. | 46.832 | 0 |
| 240 | MAI BROKER DE ASIGURARE S.R.L. | 55.515 | 0 |
| 241 | MAKLER-SIG BROKER DE ASIGURARE S.R.L. | 24.888 | 0 |
| 242 | MARINS INTERNATIONAL INSURANCE AND REINSURANCE BROKER S.R.L. | 0 | 125.069 |
| 243 | MAROSI BROKER DE ASIGURARE S.R.L. | 0 | 19.926 |
| 244 | MARSH - BROKER DE ASIGURARE-REASIGURARE S.R.L. | 7.180.117 | 0 |
| 245 | MARSHALY - ZEPTER INSURANCE FINANCIAL ASSOCIATED | 0 | 287.268 |
| 246 | MAXYGO BROKER DE ASIGURARE S.R.L. | 6.468 | 0 |
| 247 | MBI MARKETINGBERATUNG AND INSURANCE BROKER SRL | 142.494 | 0 |
| 248 | MCI INTERNATIONAL BROKER DE ASIGURARE-REASIGURARE | 0 | 5.742 |
| 249 | MEDIA INVEST BROKER DE ASIGURARE S.R.L. | 13.465 | 0 |
| 250 | MEDIATIS BROKER DE ASIGURARE S.R.L. | 54.544 | 0 |
| 251 | MEDIHELP INTERNATIONAL BROKER DE ASIGURARE S.R.L. | 0 | 48.174 |
| 252 | MEGA GROUP BROKER DE ASIGURARI S.R.L. | 0 | 39.573 |
| 253 | MENTOR BROKER DE ASIGURARE S.R.L. | 0 | 77 |
| 254 | MERCEDES - BENZ INSURANCE BROKER S.R.L. | 12.994 | 0 |
| 255 | MGM BROKER DE ASIGURARE-REASIGURARE S.R.L. | 0 | 15.382 |
| 256 | MILLENIUM INSURANCE BROKER (M.I.B.) S.A. | 3.268 | 0 |
| 257 | MODEL BROKER DE ASIGURARE S.R.L. | 251.636 | 0 |
| 258 | MOMENTUM INSURANCE AND REINSURANCE BROKER S.R.L. | 0 | 36.926 |
| 259 | MONDIAL BROKER DE ASIGURARE S.R.L. | 178.072 | 0 |
| 260 | MONDO AS BROKER DE ASIGURARE REASIGURARE S.R.L. | 14.624 | 0 |
| 261 | MULTI ASIG BROKER DE ASIGURARE S.R.L. | 0 | 6.041 |
| 262 | MULTIEXPERT ASIG-BROKER DE ASIGURARE SRL | 7.405 | 0 |
| 263 | MUSTANG BROKER DE ASIGURARE - REASIGURARE S.R.L. | 51.734 | 0 |
| 264 | N.B. BROKER DE ASIGURARE-REASIGURARE S.R.L. | 428.897 | 0 |
| 265 | NAPOCA BROKER DE ASIGURARE S.R.L. | 52.038 | 0 |
| 266 | NC SERVICES BROKER DE ASIGURARE S.R.L. | 191.719 | 0 |
| 267 | NEMES BROKER DE ASIGURARE S.R.L. | 60.171 | 0 |
| 268 | NEOBROKER BROKER DE ASIGURARE S.R.L. | 8.085 | 0 |
| 269 | NEPTUN BROKER DE ASIGURARE S.R.L. | 186.090 | 0 |
| 270 | NET BROKER DE ASIGURARE S.R.L. | 2.682 | 0 |

| Nr. crt. | Broker de asigurare | REZULTAT FINANCIAR | |
|----------|--|--------------------|----------|
| | | Profit | Pierdere |
| 271 | NET CONSULTANTA UFS BROKER DE ASIGURARE S.R.L. | 0 | 98.109 |
| 272 | NETZER BROKER DE ASIGURARE S.R.L. | 6.418 | 0 |
| 273 | NEW AGE INSURANCE BROKER S.R.L. | 0 | 48.363 |
| 274 | NEWPORT INSURANCE - REINSURANCE BROKER S.R.L. | 15.549 | 0 |
| 275 | NORD - BROKER DE ASIGURARE S.R.L. | 0 | 152.710 |
| 276 | NOVA GRUP ASIGURARI BROKER DE ASIGURARE-REASIGURARE S.R.L. | 176.318 | 0 |
| 277 | NOVOFINANCE GROUPE - BROKER DE ASIGURARE SI REASIGURARE | 0 | 42.975 |
| 278 | OFFICE INSURANCE - BROKER DE ASIGURARE S.R.L. | 36.410 | 0 |
| 279 | OLSA RE BROKER DE ASIGURARE-REASIGURARE S.R.L. | 227.676 | 0 |
| 280 | OLTENIA BROKER DE ASIGURARE-REASIGURARE S.R.L. | 0 | 8.886 |
| 281 | OMEGA BROKER DE ASIGURARE S.R.L. | 347.219 | 0 |
| 282 | ONE - BROKER DE ASIGURARE S.R.L. | 27.358 | 0 |
| 283 | ONSPOT BROKER DE ASIGURARE S.R.L. | 0 | 15.912 |
| 284 | OPTIMASIG BROKER DE ASIGURARE-REASIGURARE S.R.L. | 0 | 43.669 |
| 285 | ORIZONT BROKER DE ASIGURARE - REASIGURARE S.A. | 13.497 | 0 |
| 286 | OTTO BROKER DE ASIGURARE S.R.L. (FOSTA TOTAL ADVISOR) | 0 | 521.418 |
| 287 | OVB ALLFINANZ ROMANIA BROKER DE ASIGURARE S.R.L. | 39.325 | 0 |
| 288 | OXIGEN INSURANCE - BROKER DE ASIGURARE S.R.L. | 87.966 | 0 |
| 289 | PANNON SAFE BROKER DE ASIGURARE S.R.L. | 0 | 7.102 |
| 290 | PARTENERUL MEU BROKER DE ASIGURARE SRL | 296.839 | 0 |
| 291 | PATY - ASIG BROKER DE ASIGURARE S.R.L. | 884.908 | 0 |
| 292 | PEIA GROUP BROKER DE ASIGURARE S.R.L. | 54.125 | 0 |
| 293 | PENTA - INTERNATIONAL INSURANCE BROKERAGE S.R.L. | 2.337.380 | 0 |
| 294 | PERFECT ASIG - BROKER DE ASIGURARE S.R.L. | 12.176 | 0 |
| 295 | PERSONAL BROKER - BROKER DE ASIGURARE - REASIGURARE | 0 | 50.689 |
| 296 | PERSONAL INSURANCE - BROKER DE ASIGURARE REASIGURARE | 0 | 1.573 |
| 297 | PIRAEUS INSURANCE REINSURANCE BROKER ROMANIA S.R.L | 4.795.933 | 0 |
| 298 | PORSCHE BROKER DE ASIGURARE S.R.L. | 13.994.001 | 0 |
| 299 | POWER INSURANCE BROKERS S.R.L. | 101.133 | 0 |
| 300 | PREMIUM BROKER DE ASIGURARE S.R.L. | 17.320 | 0 |
| 301 | PRESTIGE INSURANCE BROKER DE ASIGURARE S.R.L. | 467 | 0 |
| 302 | PRIMA BROKER DE ASIGURARE-REASIGURARE S.R.L. | 5.024 | 0 |
| 303 | PRIMASIG S.R.L. | 9.648 | 0 |
| 304 | PRIME INSURANCE - BROKER DE ASIGURARE S.R.L. | 29.789 | 0 |
| 305 | PRO - ASSISTANCE BROKER DE ASIGURARE - REASIGURARE | 0 | 22.248 |
| 306 | PROFESSIONAL BROKER DE ASIGURARE S.R.L. | 2.966 | 0 |
| 307 | PROFINS - BROKER DE ASIGURARE S.R.L. | 32.591 | 0 |
| 308 | PROTECTOR - BROKER DE ASIGURARE S.R.L. | 425.643 | 0 |
| 309 | PROTRUCK ASIGURARI - BROKER DE ASIGURARE S.R.L. | 0 | 34.919 |
| 310 | PSG INSURANCE BROKER S.R.L. | 1.269.958 | 0 |
| 311 | QUALITRON INSURANCE BROKER S.R.L. | 0 | 13.792 |
| 312 | QUALITY ASIG - BROKER DE ASIGURARE S.R.L. | 0 | 24.869 |
| 313 | R&R GLOBAL - BROKER DE ASIGURARE S.R.L. | 1.054 | 0 |
| 314 | R.C.G. BROKER DE ASIGURARE S.A. | 0 | 139.860 |
| 315 | RAIFFEISEN BROKER DE ASIGURARE-REASIGURARE S.R.L. | 3.653.196 | 0 |
| 316 | RAMY - 95 ASIG BROKER DE ASIGURARE S.R.L. | 41.901 | 0 |

| Nr. crt. | Broker de asigurare | REZULTAT FINANCIAR | |
|----------|--|--------------------|----------|
| | | Profit | Pierdere |
| 317 | RBA REKORD BROKER DE ASIGURARE S.R.L. | 10.111 | 0 |
| 318 | RCI BROKER DE ASIGURARE S.R.L. | 14.257.172 | 0 |
| 319 | REAL EXPERT BROKER DE ASIGURARE REASIGURARE S.R.L. | 18.845 | 0 |
| 320 | RELIANCE BROKER HOUSE- BROKER DE ASIGURARE S.R.L. | 0 | 265.140 |
| 321 | RIB TEAM - BROKER DE ASIGURARE - REASIGURARE S.R.L. | 0 | 53.085 |
| 322 | RISK MANAGEMENT CONSULTING BROKER DE ASIGURARE S.R.L. | 30.303 | 0 |
| 323 | ROCREDIT - BROKER DE ASIGURARE S.R.L. | 40.216 | 0 |
| 324 | ROGRUP BROKER DE ASIGURARE S.R.L. | 71.594 | 0 |
| 325 | ROMAGENT CONSULTING BROKER DE ASIGURARE S.R.L. | 5.860 | 0 |
| 326 | ROMASIG BROKER DE ASIGURARE S.R.L. | 0 | 33.005 |
| 327 | ROMASIR BROKER DE ASIGURARE S.R.L. | 9.509 | 0 |
| 328 | ROMEURO INSURANCE CONSULTING-BROKER DE ASIGURARE | 59.797 | 0 |
| 329 | ROMTEP BROKER DE ASIGURARE S.R.L. | 56.666 | 0 |
| 330 | ROMTIR SERVICE BROKER DE ASIGURARE S.R.L. | 65.677 | 0 |
| 331 | S.I.R. INTERNATIONAL SERVICES BROKER DE ASIGURARE-REASIGURARE S.R.L. | 0 | 5.087 |
| 332 | S.O.S. ASIGURARI - BROKER DE ASIGURARE S.R.L. | 26.699 | 0 |
| 333 | SAFE INVEST ROMANIA BROKER DE ASIGURARE S.R.L. | 0 | 316.150 |
| 334 | SAFEGUARD BROKER DE ASIGURARE-REASIGURARE S.R.L. | 56.957 | 0 |
| 335 | SAFETY BROKER DE ASIGURARE S.R.L. | 124.952 | 0 |
| 336 | SAFWAYS INTERNATIONAL BROKER DE ASIGURARE S.R.L. | 47.146 | 0 |
| 337 | SALES GROUP BROKER DE ASIGURARE S.R.L. | 0 | 6.027 |
| 338 | SCORPION BROKER DE ASIGURARE S.R.L. | 11.768 | 0 |
| 339 | SDH BROKER DE ASIGURARE S.R.L. | 10.943 | 0 |
| 340 | SECONY PROFESIONAL CONSULTING S.R.L. | 27.883 | 0 |
| 341 | SEMPER FIDELIS-BROKER DE ASIGURARE S.R.L. | 181.209 | 0 |
| 342 | SENIOR BROKER DE ASIGURARE S.R.L. | 0 | 69.459 |
| 343 | SERVBROK BROKER DE ASIGURARE S.R.L. | 0 | 20.211 |
| 344 | SIC ASIGURARI BROKER DE ASIGURARE S.R.L. | 46.941 | 0 |
| 345 | SIGURA BROKER DE ASIGURARE S.R.L. | 2.381 | 0 |
| 346 | SILGA BROKER DE ASIGURARE-REASIGURARE S.R.L. | 0 | 6.886 |
| 347 | SILVER BROKER DE ASIGURARE-REASIGURARE S.R.L. | 87.757 | 0 |
| 348 | SIMAX BROKER DE ASIGURARE S.R.L. | 185.817 | 0 |
| 349 | SIRCOM INSURANCE BROKER S.R.L. | 0 | 63.925 |
| 350 | SIS BROKER DE ASIGURARE S.R.L. | 278.139 | 0 |
| 351 | SITAL ASIGURARI - BROKER DE ASIGURARE S.R.L. | 36.981 | 0 |
| 352 | SL - TEAM ASIG - BROKER DE ASIGURARE - REASIGURARE | 0 | 6.366 |
| 353 | SMART BROKER DE ASIGURARE - REASIGURARE S.R.L. | 62.883 | 0 |
| 354 | SOCIETATEA COMERCIALA DE PRESTARI SERVICII IN DOMENIUL ASIGURARILOR CAROM - BROKER DE ASIGURARE S.A. | 290.587 | 0 |
| 355 | SOLARIS BROKER DE ASIGURARE S.R.L. | 0 | 6.648 |
| 356 | SOTER - FINANCE BROKER DE ASIGURARE S.R.L. | 0 | 21.559 |
| 357 | SPECIAL OFFICE - BROKER DE ASIGURARE REASIGURARE S.R.L. | 54.044 | 0 |
| 358 | SRBA - BROKER DE ASIGURARE REASIGURARE S.R.L. | 90.873 | 0 |
| 359 | STAR BROKER DE ASIGURARE S.R.L. | 1.472 | 0 |
| 360 | STAR EXPRESS BROKER DE ASIGURARE SRL | 0 | 118.943 |
| 361 | STAR INSURANCE - BROKER DE ASIGURARE S.R.L. | 333 | 0 |
| 362 | STAR OFFICE - BROKER DE ASIGURARE S.R.L. | 109.434 | 0 |

| Nr. crt. | Broker de asigurare | REZULTAT FINANCIAR | |
|--------------|---|--------------------|-------------------|
| | | Profit | Pierdere |
| 363 | STELLAR RE EUROPA BROKER DE ASIGURARE SI REASIGURARE | 0 | 15.751 |
| 364 | SUCCESOR BROKER DE ASIGURARE S.R.L. | 0 | 9.595 |
| 365 | TAKTIQ - BROKER DE ASIGURARE - REASIGURARE S.R.L. | 14.804 | 0 |
| 366 | TEAHA ASIGURARI - BROKER DE ASIGURARE S.R.L. | 5.049 | 0 |
| 367 | TEMPO ASIG - INSURANCE BROKER S.R.L. | 13.154 | 0 |
| 368 | TENY BROKER DE ASIGURARE S.R.L. | 0 | 38.619 |
| 369 | TERRA BROKER DE ASIGURARE S.R.L. | 0 | 10.301 |
| 370 | TOMASIG - BROKER DE ASIGURARE S.R.L. | 48.675 | 0 |
| 371 | TOP ASIG BROKER DE ASIGURARE S.R.L. | 95.276 | 0 |
| 372 | TOP INSURANCE CONSULTING BROKER DE ASIGURARE - REASIGURARE S.R.L. | 3.405 | 0 |
| 373 | TOTAL ASIG - BROKER DE ASIGURARE-REASIGURARE S.R.L. | 80.780 | 0 |
| 374 | TOYO MOTOR BROKER DE ASIGURARE S.R.L. | 407.658 | 0 |
| 375 | TRADITIONAL BROKER DE ASIGURARE S.R.L. | 7.392 | 0 |
| 376 | TRANSILVANIA BROKER DE ASIGURARE S.R.L. | 99.344 | 0 |
| 377 | TRANSWORLD ASIG - BROKER DE ASIGURARE S.R.L. | 28.482 | 0 |
| 378 | TREND AS BROKER DE ASIGURARE S.R.L. | 30.410 | 0 |
| 379 | TRINITY GLOBAL INSURANCE BROKERS S.R.L. | 35.508 | 0 |
| 380 | TRUST - ASIG BROKER DE ASIGURARE S.R.L. | 0 | 27.105 |
| 381 | TRYGON BROKER DE ASIGURARE S.R.L. | 0 | 15.590 |
| 382 | UBI BROKER DE ASIGURARE S.R.L. | 0 | 31.849 |
| 383 | UNIASIG BROKER DE ASIGURARE S.R.L. | 434.913 | 0 |
| 384 | UNIBROKER DOBROGEA - BROKER DE ASIGURARE SI REASIGURARE S.R.L. | 94.752 | 0 |
| 385 | UNICREDIT INSURANCE BROKER S.R.L. | 27.000.469 | 0 |
| 386 | UNION CONSULTING - BROKER DE ASIGURARE S.R.L. | 17.780 | 0 |
| 387 | UNION FIRST INSURANCE BROKERS S.R.L. | 283.374 | 0 |
| 388 | UNIPET BROKER DE ASIGURARE S.R.L. | 375.870 | 0 |
| 389 | UNIVERS BROKER DE ASIGURARE S.R.L. | 2.993 | 0 |
| 390 | UNIVERSAL INSURANCE BROKER S.R.L. | 0 | 26.287 |
| 391 | URBAN BROKER DE ASIGURARE S.R.L. | 64.388 | 0 |
| 392 | V.P. INVESTMENTS - INSURANCE BROKER | 0 | 18.520 |
| 393 | VBL BROKER DE ASIGURARE SRL | 13.844.161 | 0 |
| 394 | VECTOR BROKER DE ASIGURARE - REASIGURARE S.R.L. | 24.975 | 0 |
| 395 | VERBITA-BROKER DE ASIGURARE S.R.L. | 115.119 | 0 |
| 396 | VERTICAL ASSURANCE BROKER DE ASIGURARE S.R.L. | 84.718 | 0 |
| 397 | VICTORIA BROKER - BROKER DE ASIGURARE S.R.L. | 0 | 24.460 |
| 398 | VIP BROKER ASIGURARI S.R.L. | 0 | 36.156 |
| 399 | VLT EXPERT BROKER DE ASIGURARE | 0 | 38.871 |
| 400 | VNT BROKER DE ASIGURARE S.R.L. | 0 | 3.028 |
| 401 | WVP RO - BROKER DE ASIGURARE S.R.L. | 0 | 42.247 |
| 402 | Z&A ASIGURARI - BROKER DE ASIGURARE S.R.L. | 367 | 0 |
| 403 | ZURICH BROKER DE ASIGURARE - REASIGURARE S.R.L. | 79.695 | 0 |
| TOTAL | | 169.596.503 | 20.689.986 |



Str. Amiral Constantin Bălescu, nr.18, sector 1, București
Telefon centrală: 021.316.78.80, 021.316.78.81, 021.316.85.87
Relații cu publicul și mass - media - 021.316.78.62 sau int.136
Fax: 021.316.78.63, 021.316.78.64 • E - mail: office@csa-isc.ro • Web: www.csa-isc.ro



Publicația Raport Anual al Comisiei de Supraveghere a Asigurărilor
este înregistrată în Catalogul Internațional al Publicațiilor Periodice
prin cod: ISSN 1841 – 7256

Design & DTP - XPRIMM Design
Prepress și Tipar: MasterPrint Super Offset



Str. Amiral Constantin Bălescu, nr.18, sector 1, București
Telefon centrală: 021.316.78.80, 021.316.78.81, 021.316.85.87
Relații cu publicul și mass - media - 021.316.78.62 sau int.136
Fax: 021.316.78.63, 021.316.78.64
E - mail: office@csa-isc.ro
Web: www.csa-isc.ro