

RAPORT ASUPRA PIEȚEI DE ASIGURĂRI ȘI A ACTIVITĂȚII DESFĂȘURATE ÎN ANUL 2009

CUPRINS

Partea I.

PIAȚA DE ASIGURĂRI ÎN ANUL 2009

Precizări metodologice	8
1. CAPITALUL SOCIAL AL SOCIETĂȚILOR DE ASIGURARE	9
2. PRIME BRUTE SUBSCRISE	11
2.1. Prime brute subscrise pentru asigurări generale	13
2.2. Prime brute subscrise pentru asigurări de viață	15
3. INDEMNIZAȚII BRUTE PLĂTITE	17
3.1. Indemnizații brute plătite pentru asigurări generale	17
3.2. Indemnizații brute plătite pentru asigurări de viață	19
4. REZERVE TEHNICE	21
4.1. Rezerve tehnice constituite pentru asigurări generale	21
4.2. Rezerve tehnice constituite pentru asigurări de viață	22
5. ACTIVELE SOCIETĂȚILOR DE ASIGURARE	23
5.1. Active totale	23
5.2. Active care acoperă rezervele tehnice brute pentru asigurări generale	23
5.3. Active care acoperă rezervele tehnice brute pentru asigurări de viață	24
6. ACTIVITATEA DE REASIGURARE	27
7. CHELTUIELI DE ACHIZIȚIE ȘI ADMINISTRARE	29
8. SOLVABILITATEA SOCIETĂȚILOR DE ASIGURARE	31
8.1. Gradul de solvabilitate al societăților de asigurare autorizate în România	31
8.2. Perspective privind regimul de solvabilitate	31
8.3. Registrul Actuarilor	33
9. REZULTATE FINANCIARE ȘI REZULTATE TEHNICE ALE SOCIETĂȚILOR DE ASIGURARE	34
10. ASIGURAREA DE RĂSPUNDERE CIVILĂ PENTRU PREJUDICII PRODUSE PRIN ACCIDENTE DE VEHICULE	36
10.1. Limite de despăgubire	38
10.2. Principalii indicatori privind asigurarea obligatorie RCA	38
10.2.1. Prime subscrise	38
10.2.2. Indemnizații brute plătite în cursul exercițiului financiar 2009	40
10.2.3. Rezerve tehnice	41
11. ACTIVITATEA BROKERILOR DE ASIGURARE	42
11.1. Active și capital social	42
11.2. Prime de asigurare intermediare	42
11.3. Venituri din activitatea de brokeraj	42
11.4. Rezultate financiare	43
11.5. Activitatea de intermediere a produselor de pensii facultative	43

Partea a II-a

COMISIA DE SUPRAVEGHERE A ASIGURĂRIILOR

1. PREZENTARE ȘI OBIECTIVE STRATEGICE	46
1.1. Atribuții, organizare, finanțare și execuție bugetară	46
1.2. Obiective strategice	49
1.3. Repere importante ale activității în 2009	51
1.3.1. Reglementări și decizii cu efecte pe termen mediu și lung	51

1.3.2. Stabilitatea financiară și reacții la criza financiară	54
1.3.3. Aprobarea Directivei Solvency II și elaborarea măsurilor de implementare	56
1.3.4. Seminarii internaționale organizate de Comisia de Supraveghere a Asigurărilor	57
2. ACTIVITATEA COMISIEI DE SUPRAVEGHERE A ASIGURĂRILOR	58
2.1. Activitatea de reglementare	58
2.2. Activitatea de autorizare	61
2.3. Activitatea de supraveghere și control	67
2.3.1. Controale efectuate la societățile de asigurare	68
2.3.2. Controale efectuate la brokerii de asigurare	70
2.4. Activitatea juridică	74
2.5. Activitatea internațională	75
2.5.1. Relațiile cu instituțiile Uniunii Europene și alte organisme internaționale	75
2.5.2. Relațiile cu autoritățile similare din statele membre ale Uniunii Europene	77
2.5.3. Proiecte de asistență cu finanțare Phare	78
2.6. Comunicare publică. Creșterea transparenței decizionale.	78
3. PROTECȚIA CONSUMATORILOR DE ASIGURĂRI	81
3.1. Soluționarea reclamațiilor și sesizărilor	81
3.2. Fondul de Garantare. Protejarea creditorilor societăților de asigurări aflate în faliment	83
3.2.1. Surse financiare ale Fondului de Garantare	83
3.2.2. Activitatea Fondului de Garantare	85
3.3. Fondul de Protecție a Victimelor Străzii	86
3.3.1. Activitatea internă a FPVS	87
3.3.2. Activitatea internațională a FPVS	87
3.3.3. Popularizarea atribuțiilor FPVS și informarea populației	87
3.3.4. Pregătirea profesională	88
3.3.5. Activitatea FPVS în calitate de Organism de Plată a Despăgubirilor	88
3.3.6. Activitatea FPVS în calitate de Centru Român de Informare	88
3.3.7. Activitatea FPVS în calitate de Organism de Compensare	89
4. PREGĂTIRE PROFESIONALĂ. INSTITUTUL DE MANAGEMENT ÎN ASIGURĂRI	90
4.1. Organizare	90
4.2. Obiective	90
4.3. Cursuri de pregătire profesională	90
5. ASIGURAREA OBLIGATORIE A LOCUINȚELOR ÎMPOTRIVA DEZASTRELOR NATURALE	92
5.1. Pool-ul de Asigurare Împotriva Dezastrelor Naturale	92
5.1.2. Atribuții	92
5.1.3. Acționariat și conducere	92
Partea a III-a. ANEXE	
Anexa 1 Prime brute subscrise pe clase de asigurări generale	96
Anexa 2 Prime brute subscrise pe clase de asigurări de viață	98
Anexa 3 Cota de piață a societăților de asigurare în funcție de primele brute subscrise	99
Anexa 4 Prime brute subscrise de asigurători pe categorii de asigurați -persoane fizice și juridice	100
Anexa 5 Indemnizații brute plătite pe clase de asigurări generale	102
Anexa 6 Indemnizații brute plătite și sume plătite pentru maturități, pe clase de asigurări de viață	104
Anexa 7 Distribuția primelor brute subscrise pentru asigurări generale și asigurări de viață pe zone geografice la 31.12.2009	105
Anexa 8 Situația rezervelor tehnice pentru asigurările generale	106
Anexa 9 Situația rezervelor tehnice pentru asigurările de viață	107
Anexa 10 Situația privind primele brute subscrise și primele brute subscrise cedate pentru asigurările generale	108
Anexa 11 Situația privind primele brute subscrise și primele brute subscrise cedate pentru asigurările de viață	109
Anexa 12 Situația activelor societăților de asigurare conform bilanțului contabil la data de 31.12.2009	110
Anexa 13 Rezultatele financiare și rezultatele tehnice ale societăților de asigurare conform bilanțului contabil la 31.12.2009	112
Anexa 14 Activele totale și capitalul social al brokerilor de asigurare la 31.12.2009	114
Anexa 15 Veniturile din activitatea de brokeraj la 31.12.2009	121
Anexa 16 Situația privind valoarea primelor intermediare și a daunelor regularizate la 31.12.2009	131
Anexa 17 Rezultatele financiare ale brokerilor de asigurare la 31.12.2009	140
Anexa 18 Decizii ale CSA publicate în Monitorul Oficial în 2009	149
Anexa 19 Ordine emise de Comisia de Supraveghere a Asigurărilor în 2009	153

Mesajul președintelui

Strâns legată de evoluția altor activități economice, precum afacerile imobiliare, comerțul cu autovehicule, producția industrială sau creditarea bancară și mai ales cea nebanară, activitatea de subscriere a riscurilor în asigurare și-a temperat evoluția în 2009 prin comparație cu anii precedenți. A fost afectat îndeosebi sectorul asigurarilor de viață, care a resimțit mai acut reducerea creditării, creșterea șomajului, scăderea veniturilor populației și așteptările pesimiste ale acestora cu privire la siguranța financiară. În ultima parte a anului însă, sectorul asigurarilor de viață a dat primele semne de revenire, numărul de răscumpărări și rezilieri de contracte diminuându-se considerabil.

Cu toate acestea, piața asigurarilor a raportat pentru 2009 un volum total de prime subscrise la un nivel apropiat de cel din anul anterior, spre deosebire de multe alte sectoare ale economiei românești care au înregistrat un declin al activității.

Mai important decât dimensiunea pieței de asigurări este însă faptul că funcția sa de bază - aceea de plată a despăgubirilor și indemnizațiilor către asigurați, păgubiți și beneficiari ai contractelor de asigurare - a rămas nealterată. Astfel, volumul plăților efectuate de asigurați în temeiul contractelor de asigurare nu a ținut cont de criză, ci a înregistrat o creștere reală, raportată la inflație, de circa 20%.

Această evoluție a făcut ca despăgubirile și indemnizațiile plătite să ajungă să reprezinte mai mult de 60% din primele brute subscrise în același an. Raportul indemnizații plătite/prime este chiar mai mare în cazul asigurarilor generale, de peste 70%, ceea ce înseamnă că aproximativ trei sferturi din valoarea primelor se întorc la asigurați și păgubiți sub formă de despăgubiri



pentru daunele suferite. De altfel, mediatizarea evoluției crescătoare a despăgubirilor plătite de asigurați s-ar putea dovedi un instrument eficient de marketing pentru promovarea asigurarilor, pentru că utilitatea unei polițe devine cu atât mai evidentă în condiții de criză economică, când populației - și în special cea cu venituri medii - i-ar fi și mai dificil ca din veniturile și economiile de care dispune să acopere eventualele daune.

La fel de important este faptul că piața asigurarilor din România a reușit, în 2009, să își conserve stabilitatea financiară: solvabilitatea medie înregistrată pentru activitatea de asigurări generale a fost similară cu cea din 2008, în timp ce pentru activitatea de asigurări de viață gradul mediu de solvabilitate a fost chiar mai mare decât în 2008.

De asemenea, pierderea netă a pieței de asigurări, calculată ca diferență între profiturile cumulate raportate de societățile de asigurare și respectiv pierderile agregate înregistrate de acestea, a fost în 2009 de aproape 6 ori mai mică decât în anul anterior. Aceasta deoarece atât numărul companiilor care au înregistrat profit, cât și volumul agregat al profitului au fost în creștere, în timp ce numărul societăților cu pierderi, dar mai ales volumul acestor pierderi au scăzut semnificativ.

Aproape jumătate din numărul societăților de asigurare existente pe piață au înregistrat majorări semnificative de capital social, acționarii acestora - preponderent străini - dovedind astfel încă o dată, dacă mai era nevoie, că au resurse să finanțeze stabilitatea și dezvoltarea activității de asigurare desfășurate în țara noastră.

Comisia de Supraveghere a Asigurarilor a monitorizat permanent solvabilitatea și lichiditatea societăților de asigurare, și, acolo unde a fost cazul, a luat măsuri ca acești indicatori să fie menținuți peste limitele prevăzute de reglementările în vigoare, pentru a asigura stabilitatea financiară a pieței și protecția reală a drepturilor dobândite de asigurați prin contractele de asigurare încheiate.

Totodată, Comisia a intensificat controalele inopinate la sediul societăților, pentru verificarea modului în care acestea instrumentează dosarele de daună și soluționează cererile de despăgubire sau răscumpărare, a modului de rezolvare a reclamațiilor asiguraților sau beneficiarilor de asigurări, precum și a conformității cu prevederile legislației în vigoare privind informațiile care trebuie comunicate clienților.

De asemenea, pentru a sprijini eforturile depuse de societățile și brokerii de asigurare pentru optimizarea costurilor, Comisia a redus considerabil cotele de contribuție datorate legal de către aceștia. Astfel,

În urma unor diminuări succesive, CSA a redus taxa de funcționare cu 40% față de nivelul existent în 2008, în timp ce contribuția aferentă activității de asigurări obligatorii de răspundere civilă auto a fost redusă cu 20%. De asemenea, cota de participare a asiguraților RCA la Fondul de Protecție al Victimelor Străzii s-a redus de 3 ori, de la 1,5% la 0,5%.

În paralel, Comisia de Supraveghere a Asiguraților a acționat pentru implementarea cu succes a unor proceduri reglementate prin normele pe care le-a emis, proceduri care vin în sprijinul asiguraților, precum: utilizarea documentului de introducere în reparație a vehiculelor eliberat direct de către asigurați pentru asigurării Casco, procedura constatării amiabile de accident, aplicarea sistemului bonus-malus în tarificarea asigurărilor obligatorii de răspundere civilă auto și emiterea electronică a acestor asigurări.

În acest sens, reprezentanții Comisiei s-au implicat în procesul de elaborare și semnare a protocolului de colaborare dintre asigurați, necesar pentru funcționarea procedurii de constatare amiabilă de accident, au avut întâlniri tehnice cu asigurații pe tema sistemului bonus-malus, și, nu în ultimul rând, au verificat modul în care aceștia au transpus în practică reglementările. Comisia de Supraveghere a Asiguraților a făcut eforturi și pentru informarea corespunzătoare a populației cu privire la noile proceduri și la sistemul bonus-malus, aplicabile în România pentru prima dată, prin organizarea de seminarii și conferințe, și pliante informative distribuite la nivel național.

Obiectivele strategice ale Comisiei referitoare la pregătirea profesională a personalului din sectorul asigurărilor, supravegherea bazată pe riscuri și participarea eficientă la elaborarea legislației Uniunii Europene, nu au fost nici ele uitate. La mijlocul anului 2009, Comisia a deschis oficial porțile Institutului de Management în Asigurări, institut al cărui rol principal este acela de a furniza programe de pregătire, perfecționare și specializare profesională a persoanelor care lucrează în domeniul asigurărilor. În ceea ce privește supravegherea bazată pe riscuri, este deja știut faptul că în 2009

a fost aprobată Directiva cadru privind viitorul regim de supraveghere a solvabilității în domeniul asigurărilor – Solvency II. Ceea ce este însă mai puțin cunoscut este faptul că România – prin Comisia de Supraveghere a Asiguraților – a contribuit la eliminarea din textul directivei a „suportului într-un grup de asigurări”, concept care însemna practic că supraveghetorului din statul membru gazdă i-ar fi fost diminuată autoritatea de intervenție în caz de criză asupra entităților care fac parte dintr-un grup de asigurări. În prezent, reprezentanții Comisiei sunt implicați în elaborarea măsurilor de implementare a directivei și împreună cu autoritățile similare din alte state, îndeosebi cu cele cu care există deja legături strânse de colaborare, vor depune toate eforturile ca acestea să nu permită interpretări viitoare sau defavorizarea statelor cu o structură a pieței asigurărilor similară cu cea din România.

În concluzie, evoluțiile crescătoare ale profitului, indemnizațiilor plătite, numărului de personal angajat în societățile de asigurări, precum și ale valorilor plasamentelor efectuate de asigurați - îndeosebi în titlurile de stat și valorile mobiliare tranzacționate care au înregistrat ritmuri mari de creștere – mă îndreptătesc să afirm că industria asigurărilor a reprezentat un factor pozitiv de influență pentru viața economică și socială din țara noastră și în 2009.

Angela Toncescu,
Președinte





Partea I

PIAȚA DE ASIGURĂRI ÎN ANUL 2009

Precizări metodologice

Principalele modificări înregistrate în structura sistemului asigurărilor din România, în cursul anului 2009, au fost următoarele:

- Fuziunea dintre GROUPAMA SA (fostă BT ASIGURĂRI SA) și ASIBAN SA, prin absorbția societății ASIBAN SA. Menționăm că în anexele referitoare la indicatorii activității de asigurare/reasigurare desfășurată de societățile autorizate în România, ASIBAN SA este prezentată pentru perioada de 7 luni cât a subscris riscuri și a plătit indemnizații pentru cele două categorii de asigurare.

- Autorizarea a trei societăți pentru a desfășura activitate de asigurare: POOL-UL DE ASIGURARE ÎMPOTRIVA DEZASTRELOR NATURALE SA – PAID, autorizată de Comisia de Supraveghere a Asigurarilor pentru a practica asigurarea obligatorie a locuințelor împotriva cutremurelor, alunecărilor de teren sau inundațiilor, societatea ERGO ASIGURĂRI DE VIAȚĂ SA pentru practica asigurărilor de viață și BRD ASIGURĂRI DE VIAȚĂ S.A.

- În baza Deciziei CSA nr.116/05.02.2009, societatea de asigurare KD LIFE ASIGURĂRI SA a intrat în procedură de redresare financiară pe bază de plan de redresare financiară, în conformitate cu dispozițiile Legii nr.503/2004 privind redresarea financiară și falimentul societăților de asigurare. După verificarea privind respectarea prevederilor planului de redresare și a activității societății de asigurare, Consiliul Comisiei de Supraveghere a Asigurarilor a dispus înlocuirea procedurii de redresare financiară pe bază de plan de redresare cu procedura de redresare financiară prin administrare specială, conform Legii nr.503/2004, numirea unui administrator special și retragerea aprobării acordate de către Comisia de Supraveghere a Asigurarilor pentru

funcția de director general și respectiv director general adjunct la societatea KD LIFE ASIGURĂRI SA.

În consecință, la data de 31.12.2009, erau autorizate să desfășoare activitate de asigurare/reasigurare 45 de societăți, din care:


- 21 societăți pentru desfășurarea activității de asigurări generale;
- 13 societăți pentru desfășurarea activității de asigurări de viață;
- 11 societăți pentru desfășurarea celor două categorii de asigurare.

În cuprinsul prezentului raport au fost utilizate denumirile actuale ale societăților, fiind precizate totodată și denumirile acestora din anul anterior, acolo unde a fost cazul.

În baza dreptului de stabilire, 9 societăți de asigurare din țările membre ale Uniunii Europene au deschis sucursale pe teritoriul României în vederea desfășurării activității de asigurare, din care o societate a deschis sucursală în anul 2009. Aceste sucursale aparțin unor societăți de asigurare din țări precum: Franța, Austria, Anglia, Germania, Suedia și Ungaria.

Ritmurile de creștere precizate în prezentul raport au fost determinate prin utilizarea ratei inflației de 4,74% pentru perioada decembrie 2009/decembrie 2008.

Pentru determinarea unor indicatori au fost luate în considerare o valoare a Produsului Intern Brut (PIB) de 491.273,7 milioane lei și un total de 21.462.186 locuitori ai României la data de 31.12.2009, valori comunicate de Institutul Național de Statistică.



Capitolul 1

Capitalul social al societăților de asigurare

Valoarea capitalului social subscris și vărsat înregistrat în situațiile financiare auditate pentru 31.12.2009 s-a modificat semnificativ, comparativ cu 31.12.2008, modificările intervenite fiind rezultatul majorărilor de capital efectuate de unele societăți, dar și al aprobării autorizațiilor de funcționare pentru societățile ERGO ASIGURĂRI DE VIAȚĂ SA și POOL-UL DE ASIGURARE ÎMPOTRIVA DEZASTRELOR NATURALE SA - PAID.

La 31.12.2008, valoarea capitalului social subscris de cele 44 de societăți de asigurare era de 2.879.242.354 lei, valoare în care a fost inclus și capitalul social al BRD ASIGURĂRI DE VIAȚĂ SA, care avea autorizație de constituire ca societate de asigurare.

La 31.12.2009, valoarea capitalului social subscris era de 3.970.678.526 lei, valoare înregistrată de cele 45 societăți de asigurare în situațiile financiare (număr în care au fost incluse cele două societăți noi - PAID și ERGO ASIGURĂRI DE VIAȚĂ SA).

Comparativ cu anul 2008, modificările intervenite în anul 2009 în capitalul social au fost următoarele:

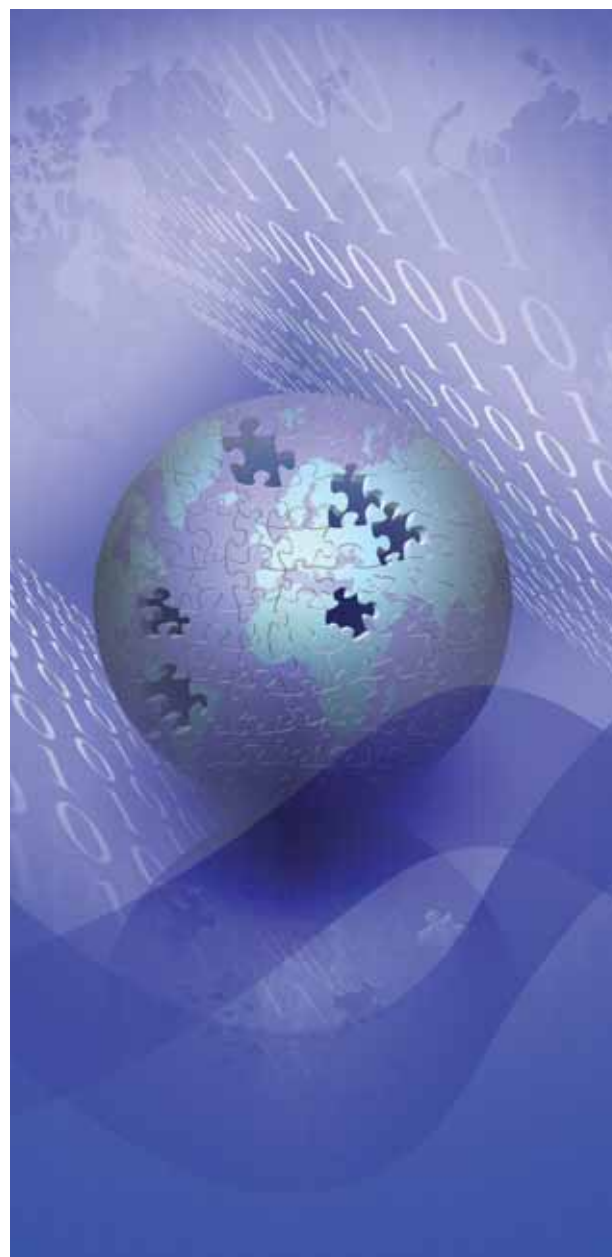
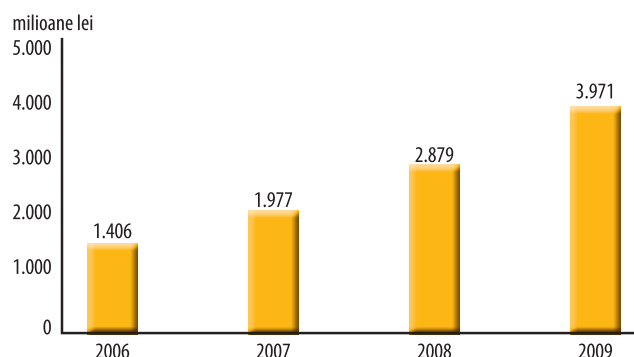
a) Creșterea capitalului social subscris cu suma de 1.091.787.340 lei, reprezentată de:

- valoarea capitalului social subscris și vărsat înregistrat de cele două societăți autorizate în anul 2009, în sumă cumulată de 33.875.019 lei;
- valoarea majorărilor de capital înregistrate de un număr de 19 societăți, în sumă cumulată de 550.312.321 lei;
- valoarea creșterii capitalului social cu suma de 507.600.000 lei rezultată din fuziunea dintre ASIBAN SA și GROUPAMA SA (fostă BT ASIGURĂRI SA).

b) Reducerea capitalului social de către ING ASIGURĂRI DE VIAȚĂ SA, cu aportul în natură, în sumă de 351.168 lei.

Se observă că această creștere, în termeni reali cu 31,66%, a valorii capitalului social înregistrat pe piața asigurărilor s-a realizat într-un an în care criza economică globală a afectat toate sectoarele de activitate, în care numeroase societăți și-au încetat activitatea sau și-au modificat obiectul de activitate.

Grafic 1. Evoluția capitalului social subscris în perioada 2006 – 2009



Tabel 1. Evoluția capitalului social subscris în perioada 2006 – 2009

Anul	Capital social subscris (lei)	Creștere nominală față de anul anterior (%)	Rata inflației (%)	Creștere reală față de anul anterior (%)
2006	1.406.287.079	-	4,8	-
2007	1.977.184.554	40,59	6,57	31,92
2008	2.879.242.354	45,62	6,3	36,99
2009	3.970.678.526	37,90	4,74	31,66

La data de 31.12.2009, valoarea cumulată a capitalului social vărsat înregistrată în situațiile financiare a fost de 3.957.218.464 lei, mai mică cu 13.460.062 lei față de valoarea capitalului social subscris de asigurători, pentru aceeași dată. Diferența până la concurența valorii capitalului social subscris, respectiv suma de 13.460.062 lei, este aferentă majorărilor de capital hotărâte de acționarii societăților ABC ASIGURĂRI – REASIGURĂRI SA și EUROINS ROMÂNIA ASIGURARE REASIGURARE SA în cursul anului 2009 și finalizate în primele luni ale anului 2010.

Ca urmare a modificărilor intervenite în cursul anului 2009 în structura acționariatului societăților de asigurare, la data de 31.12.2009 situația era următoarea: din cele 45 de societăți existente pe piața de asigurări 11 societăți dețineau capital românesc (8 societăți dețineau capital integral românesc și 3 societăți dețineau capital majoritar românesc) și 34 societăți dețineau capital social străin.

Cota de participare a investitorilor străini la capitalul social subscris era, la 31.12.2009, de 88,65%, iar cea aferentă capitalului românesc a fost de 11,35% din total.

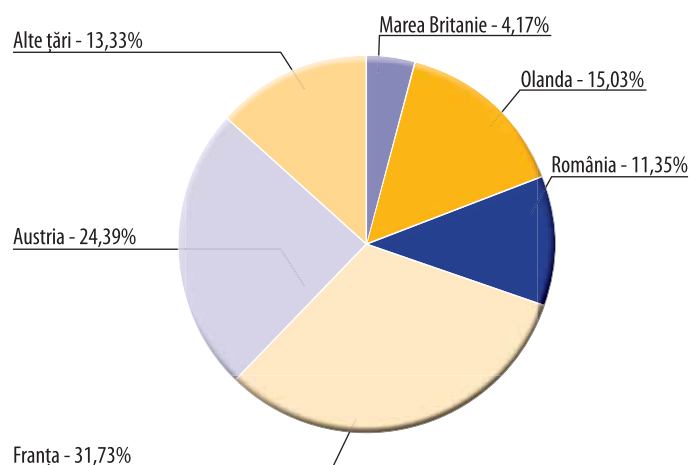
Din valoarea participării capitalului străin în capitalurile sociale ale societăților de asigurare, investitorii din următoarele țări dețin ponderi semnificative:

- Franța, care se situează pe primul loc, deține o cotă de 31,73%;

- Austria, cu o cotă de 24,39%;
- Olanda, cu o cotă de 15,03%;
- Marea Britanie, cu o cotă de 4,17%.

Investitorii francezi dețin o cotă de participare care îi situează pe primul loc, ca urmare a creșterii participării rezultată din fuziunea societăților ASIBAN SA și GROUPAMA ASIGURĂRI SA, la care erau acționari, cât și ca urmare a achiziționării participației la SOCIETATEA DE ASIGURĂRI CHARTIS ROMÂNIA SA.

Grafic 2. Structura pe țări a participării la capitalul social al societăților de asigurare din România



Capitolul 2

Prime brute subscrise

Efectele crizei economice globale au început să fie resimțite în economia românească începând cu cel de-al treilea trimestru al anului 2008.

Fără a putea fi anticipată la nivel real, criza economică s-a manifestat în tot sectorul financiar, cu repercusiuni asupra pieței de capital, a lichidității bancare, a creditării persoanelor juridice și fizice, precum și în industria auto. În acest climat economic ostil, piața globală a asigurărilor a resimțit scăderea puterii de cumpărare a consumatorilor de produse financiare, ca urmare a reducerii veniturilor acestora, dar și a creșterii ratei șomajului.

Industria asigurărilor din România, conectată direct la evoluția principalelor ramuri economice, este dependentă de consum, care a înregistrat o scădere semnificativă în 2009. Pe fondul acestei evoluții, piața asigurărilor a intrat pe un trend ușor descendent al volumului de prime brute subscrise, comparativ cu anii anteriori, când s-au înregistrat creșteri cuprinse între 25% - 30%.

Astfel, valoarea cumulată a primelor brute subscrise pentru asigurări generale și asigurări de viață, în 2009, a atins o valoare de 8.869.746.957 lei, nivel mai redus cu 66.539.548 lei, comparativ cu 2008, ceea ce reprezintă o scădere reală de 5,24%.

Cu toate acestea, la data de 31.12.2009, numărul contractelor de asigurare în vigoare raportate de societățile care au practicat asigurări generale era de 8.575.377, în creștere cu 529.720 față de anul 2008, iar cel aferent asigurărilor de viață era de 7.732.945, în creștere cu 962.486 față de anul 2008. Din numărul total de contracte de asigurare existente la 31.12.2009, contractele de asigurări generale reprezentau 52,57%, iar cele de asigurări de viață reprezentau 47,43%.

De asemenea, în pofida climatului economic dificil, societățile de asigurare au continuat să investească în capitalul uman. Conform datelor transmise de societățile de asigurare rezultă că, la data de 31.12.2009, exis-

tau în evidențele acestora un număr de 20.512 persoane angajate cu contract de muncă, în creștere cu 2.939 persoane.

Creșterea numărului personalului a fost influențată atât de intrarea pe piață a unor noi societăți de asigurare, dar și de faptul că unele societăți de asigurare au efectuat angajări de personal pentru a dezvolta și a cuprinde în asigurare o parte cât mai mare din segmentul de retail, în contextul economic actual.

Cele mai mari ponderi în volumul primelor brute subscrise pentru cele două categorii de asigurare sunt deținute de primele subscrise în următoarele zone: București (care include și județul Ilfov) cu un procent de 50,61% din total, urmată de zona de nord-vest a țării (județele Bihor, Bistrița-Năsăud, Cluj, Maramureș, Sălaj și Satu-Mare) cu un procent de 8,86% și zona de sud (Argeș, Călărași, Dâmbovița, Giurgiu, Ialomița, Prahova și Teleorman) cu 8,01%.

La volumul total al primelor brute subscrise, precizat mai sus, au contribuit și primele subscrise de 4 societăți de asigurare în țări membre ale Uniunii Europene ca urmare a libertății de a presta servicii.

Volumul primelor brute subscrise în țări membre ale Uniunii Europene - Italia, Belgia, Bulgaria, Estonia, Letonia și Lituania - a fost de 27.034.903 lei. Cea mai mare sumă este aferentă primelor subscrise în Italia, de 24.872.471 lei.

Analizând **gradul de penetrare al asigurărilor**, exprimat ca raport între primele brute subscrise și PIB, se constată că la 31.12.2009 acest indicator era de 1,80%, înregistrând o ușoară creștere față de nivelul anului 2008.

Un alt indicator specific sectorului asigurărilor îl reprezintă **densitatea asigurărilor**, determinat prin raportarea volumului de prime brute subscrise la numărul populației. La data de 31.12.2009 densitatea totală a asigurărilor era de 413,27 lei/locuitor.

Tabel 3. Evoluția gradului de penetrare a asigurărilor și a densității asigurărilor

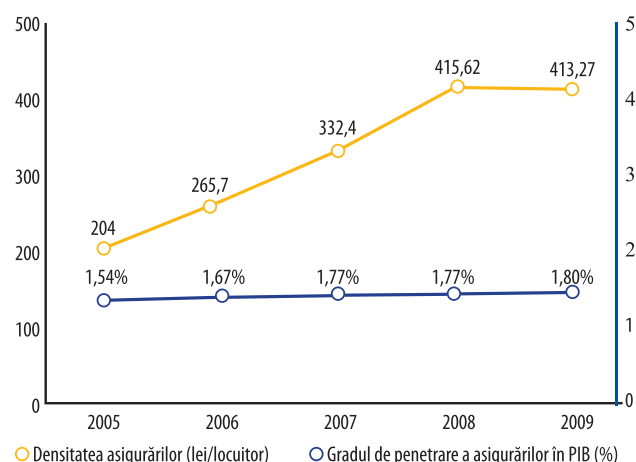
Indicator	2005	2006	2007	2008	2009
Gradul de penetrare a asigurărilor în PIB (%)	1,54	1,67	1,77	1,77	1,80
Densitatea asigurărilor (lei/locuitor)	204	265,7	332,4	415,62	413,27

Deși în scădere nesemnificativă față de anul precedent (cu 2,35 lei/locuitor) densitatea totală a asigurărilor în 2009 este de 2,02 ori mai mare decât în 2005.

Tabel 2. Dinamica primelor brute subscrise pentru asigurări generale și de viață în perioada 2005-2009

Anul	Prime brute subscrise (lei)	Creștere nominală față de anul anterior (%)	Rata inflației (%)	Creștere reală față de anul anterior (%)
2005	4.417.165.819	-	8,6	-
2006	5.729.284.541	29,70	4,8	23,68
2007	7.175.789.699	25,25	6,57	17,53
2008	8.936.286.505	24,53	6,3	17,15
2009	8.869.746.957	-0,74	4,74	-5,24

Grafic 3. Dinamica gradului de penetrare a asigurațiilor în PIB (%) și a densității asigurațiilor (lei/locuitor) în perioada 2005 - 2009



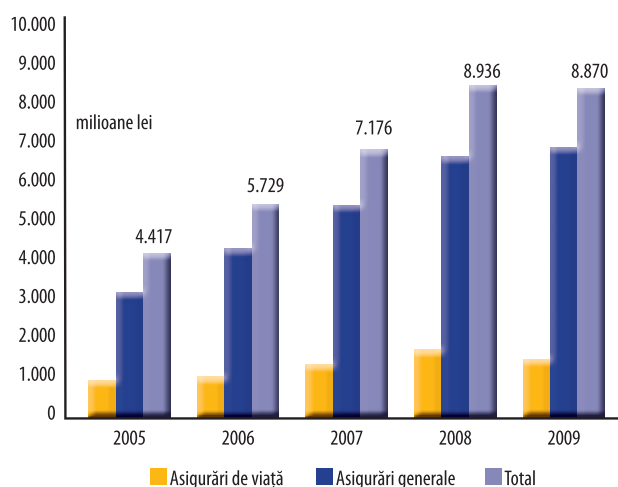
Structura pe categorii de asigurare la 31.12.2009 a volumului total al primelor brute subscrise se prezenta astfel:

- asigurări generale în sumă de 7.241.584.322 lei;
- asigurări de viață în sumă de 1.628.162.635 lei.

Rezultă că asigurațiile generale au generat un volum de prime brute subscrise reprezentând 81,64% din total, iar asigurațiile de viață au generat 18,36% din total.

Descreșterea ponderii volumului de prime brute subscrise pentru asigurațiile de viață (cu 2,5 puncte procentuale comparativ cu anul 2008) în favoarea primelor brute subscrise pentru asigurații generale s-a produs în condițiile deprecierii situației economice și a scăderii cererii pentru produsele de asigurări de viață. Comparativ cu anul 2008, în timp ce primele brute subscrise pentru asigurații generale au înregistrat o creștere nominală cu 2,45%, ceea ce în termeni reali reprezintă o scădere cu 2,18%, primele brute subscrise pentru asigurații de viață au înregistrat o scădere nominală cu 12,84%, adică o scădere reală cu 16,79%, raportată la inflație.

Grafic 4. Dinamica primelor brute subscrise, pe total și pe categorii de asigurare



Tabel 4. Structura primelor brute subscrise

Prime brute subscrise	2005	2006	2007	2008	2009
Asigurații de viață (lei)	1.037.995.713	1.138.281.900	1.449.036.915	1.868.112.985	1.628.162.635
Asigurații generale (lei)	3.379.170.106	4.591.002.641	5.726.752.784	7.068.173.520	7.241.584.322
Total (lei)	4.417.165.819	5.729.284.541	7.175.789.699	8.936.286.505	8.869.746.957

Gradul de penetrare a asigurațiilor generale a fost în 2009 de 1,47%, iar cel aferent asigurațiilor de viață a fost de 0,33%. Comparativ cu 2008, acest indicator a înregistrat o creștere de 0,07 puncte procentuale pentru asigurațiile generale și o scădere cu 0,04 puncte procentuale pentru asigurațiile de viață.

În ceea ce privește densitatea asigurațiilor generale, aceasta a fost de 337,41 lei/locuitor în 2009 (mai mare cu 8,67 lei/locuitor față de anul 2008), iar cea aferentă asigurațiilor de viață a fost de 75,86 lei/locuitor (mai mică cu 11,02 lei/locuitor față de anul 2008).

Sectorul asigurațiilor de viață a fost mai afectat de criza economică decât asigurațiile generale, populația confruntându-se cu scăderea nivelului de trai, cu creșterea șomajului și nu în ultimul rând cu scăderea încrederii în produsele de asigurare.

Piața românească de asigurări a continuat, și în 2009, să fie caracterizată de un grad ridicat de concentrare: peste 76% din volumul primelor brute de asigurări au fost subscrise de 10 societăți, dintr-un total de 45 de societăți autorizate.

Tabel 5. Prime brute subscrise de societăți în 2009 și ponderea lor în total piață

Nr. crt.	Societate	Prime brute subscrise (lei)	Pondere în total piață (%)
1	ALLIANZ - ŢIRIAC ASIGURĂRI SA	1.285.882.261	14,50
2	ASIGURARE REASIGURARE ARDAF SA	327.107.895	3,69
3	ASIGURAREA ROMÂNEASCĂ - ASIROM VIENNA INSURANCE GROUP SA	645.887.553	7,28
4	SOCIETATEA COMERCIALĂ DE ASIGURARE-REASIGURARE ASTRA SA	809.471.525	9,13
5	BCR ASIGURĂRI VIENNA INSURANCE GROUP SA	576.058.371	6,49
6	GENERALI ASIGURĂRI SA	506.946.316	5,72
7	GROUPAMA ASIGURĂRI SA (fosta BT ASIGURĂRI SA)	536.983.257	6,05
8	ING ASIGURĂRI DE VIAȚĂ SA	527.059.032	5,94
9	OMNIASIG VIENNA INSURANCE GROUP SA	1.114.407.407	12,56
10	UNIQA ASIGURĂRI SA	496.701.638	5,60
TOTAL 1-10		6.826.505.255	76,96
Alte societăți		2.043.241.702	23,04
TOTAL GENERAL		8.869.746.957	100,00

În Anexa nr. 3, în afara celor 10 asigurători prezentați în Tabelul 5, sunt prezentați 17 asigurători (fără ASIBAN SA, care a fuzionat cu GROUPAMA SA) care au subscris individual prime brute pentru asigurări generale și de viață a căror valoare depășește echivalentul a 5 milioane euro.

Potrivit prevederilor Directivei 2009/138/CEE, privind Solvency II, societățile al căror venit anual din primele brute subscrise nu depășește 5 milioane euro, ale căror rezerve nu depășesc valoarea de 25 milioane euro, care nu au practicat asigurări de răspundere civilă, de credit și de garanție sau ale căror primiri în reasigurare depășesc 10% din veniturile din prime, ori 10% din rezervele tehnice, pot fi exceptate de la aplicarea regimului de supraveghere Solvency II. La data de 31.12.2009, 18 societăți de asigurare aveau subscrieri cuprinse între 657.138 lei (157.000 euro) și 17.038.132 lei (4 milioane euro).

Prime subscrise de sucursalele deschise pe teritoriul României de societăți de asigurare autorizate în state membre ale Uniunii Europene

Din cele 9 societăți de asigurare autorizate în state membre ale Uniunii Europene, care au deschis sucursale pe teritoriul României, 5 societăți au subscris prime pentru asigurări generale în valoare cumulată de 41.579.227 lei. Din acest volum de prime, ponderi semnificative au înregistrat clasele: clasa XIV – asigurări de credite, pentru care au fost raportate prime în sumă de 18.223.636 lei (43,82% din total) și clasa III - asigurări de mijloace de transport terestru (altele decât feroviare), pentru care s-au înregistrat prime în sumă de 12.220.583 lei (29,39% din total).

Cu subscrieri semnificative de prime s-au evidențiat sucursalele Porsche AG cu 12.006.633 lei, Coface Austria cu 9.675.144 lei și Euler Hermes cu 8.548.492 lei.

Pentru contractele încheiate în România, aceste sucursale au plătit indemnizații brute în sumă totală de 19.703.435 lei, din care: pentru asigurările de credite s-a plătit o sumă de 12.445.668 lei (63,16% din total) și pentru asigurările de mijloace de transport terestru (altele decât feroviare) s-a plătit o sumă de 7.074.875 lei (35,90% din total).

În sectorul asigurărilor de viață, numai două sucursale străine deschise în România au subscris prime pe teritoriul țării noastre, cu o valoare cumulată de 8.630.903 lei. Aceste sucursale sunt CIG Pannonia cu 905.668 lei și Cardif Assurance Vie cu 7.725.235 lei.

Rezultă astfel că, la data de 31.12.2009, volumul total al primelor brute subscrise de sucursalele străine în România a fost de 50.210.130 lei, în creștere reală cu 272,89% față de anul 2008 (când au fost de 12.877.964 lei). Se precizează faptul că primele subscrise de aceste sucursale pe teritoriul României nu sunt incluse în valoarea primelor brute subscrise luată în considerare pentru determinarea gradului de penetrare a asigurărilor în România sau a densității asigurărilor, de 8.869.746.957 lei, fiind cuprinse în bilanțurile acestor societăți și raportate autorităților care au competențe legale de supraveghere a acestora, potrivit reglementărilor europene în vigoare.

2.1 Prime brute subscrise pentru asigurări generale

Volumul total al primelor brute subscrise pentru asigurările generale, în sumă de 7.241.584.322 lei, a înregistrat o scădere reală cu 2,18% față de anul 2008.

Concentrarea volumului de prime brute subscrise pentru asigurări generale în zona București și județul Ilfov, care dețineau o cotă de 47,29% în 2009, este în strânsă corelație cu dezvoltarea economică, urbană și culturală a Capitalei. Alte zone pentru care s-au raportat valori mai mari ale primelor brute subscrise din asigurări generale au fost: zona de sud a țării, cu 9,02% din total, și zona de nord-vest, cu o cotă de 8,95% din totalul primelor aferente acestui sector.

Conform statisticilor asigurătorilor, structura primelor brute subscrise pe categorii de asigurați, la 31.12.2009, se prezenta astfel: subscrierile înregistrate de persoanele fizice erau în sumă de 2.385.951.015 lei (32,95% din total) și cele înregistrate de persoanele juridice erau în sumă de 4.855.633.307 lei (67,05% din total).

Comparativ cu anul 2008, valoarea primelor brute subscrise de persoanele juridice a scăzut în termeni reali cu 7,53%, aceasta fiind explicată de diminuarea contractelor de asigurare încheiate cu marile companii care au resimțit mai puternic efectele crizei economice și au renunțat la încheierea unor asigurări. În aceste condiții, creșterea valorii primelor brute subscrise de persoanele fizice, cu 10,86%, în termeni reali, a compensat pierderea unor contracte cu persoane juridice.

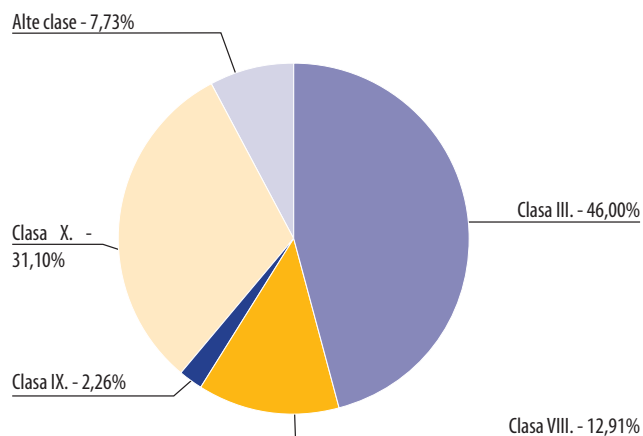
Tabel 6. Dinamica primelor brute subscrise pentru asigurări generale în perioada 2005-2009

Anul	Prime brute subscrise pentru asigurări generale (lei)	Creștere nominală față de anul anterior (%)	Rata inflației (%)	Creștere reală față de anul anterior (%)
2005	3.379.170.106	-	8,6	-
2006	4.591.002.641	35,86	4,87	29,55
2007	5.726.752.784	24,73	6,57	17,05
2008	7.068.173.520	23,42	6,30	16,11
2009	7.241.584.322	2,45	4,74	-2,18

Primele brute subscrise de societățile care au practicat asigurări generale sunt prezentate în Anexa nr.1 - Prime brute subscrise pe clase de asigurări generale.

În ceea ce privește ponderea claselor de asigurări generale în total, din punct de vedere al primelor brute subscrise, se constată că acestea nu au comportat modificări semnificative în 2009, cu excepția a două clase: clasa de asigurări de mijloace de transport terestru, altele decât cele feroviare, a cărei pondere a scăzut cu 4,33 puncte procentuale (pe fondul scăderii activității societăților de leasing și a creditării din sectorul bancar), și clasa de asigurări de răspundere civilă a autovehiculelor, a cărei pondere a crescut cu 5,01 puncte procentuale.

Grafic 5. Structura pe clase a primelor brute subscrise din asigurări generale



După cum se observă și din Graficul 5, cea mai mare parte a primelor brute subscrise din asigurări generale, respectiv 6.517.793.513 lei, adică 90% din total, a provenit, și în 2009, din 3 clase de asigurare și anume: asigurările de mijloace de transport terestru, altele decât cele feroviare, cu o valoare de 3.330.988.688 lei (46% din total), asigurările de incendiu și calamități naturale cu o valoare de 934.738.928 lei (12,91% din total) și asigurările de răspundere civilă a autovehiculelor în valoare de 2.252.065.897 lei (31,10% din total).

Societățile care au subscris prime pentru aceste clase de asigurare în valori semnificative sunt următoarele:

a) pentru clasa III - asigurările de mijloace de transport terestru, altele decât feroviare, reprezentative sunt societățile:

- ALLIANZ - ȚIRIAC ASIGURĂRI SA, cu 717.812.565 lei, reprezentând 21,54% din volumul total al subscrisorilor pentru această clasă;
- OMNIASIG VIENNA INSURANCE GROUP SA, cu 635.165.532 lei, reprezentând 19,06% din volumul total al subscrisorilor pentru această clasă;

b) pentru clasa VIII - asigurările de incendiu și alte calamități naturale, societățile care au înregistrat un volum semnificativ al primelor brute subscrise sunt:

- ALLIANZ - ȚIRIAC ASIGURĂRI SA, cu 178.852.236 lei, reprezentând 19,13% din volumul total al subscrisorilor pentru această clasă;

- ASTRA ASIGURĂRI SA, cu 135.506.725 lei, reprezentând 14,49% din volumul total al subscrisorilor pentru această clasă,

- OMNIASIG VIENNA INSURANCE GROUP SA, cu 143.322.937 lei, reprezentând 15,33% din volumul total al subscrisorilor pentru această clasă.

În cadrul clasei VIII - asigurări de incendiu și calamități naturale, o pondere de 42,75% este reprezentată de asigurările facultative de locuințe, care au cumulat un volum de prime în sumă de 399.610.519 lei, numărul contractelor în vigoare la 31.12.2009 fiind de 1.528.253.

c) pentru clasa X - asigurările de răspundere civilă pentru autovehicule, societățile care au înregistrat un volum semnificativ al primelor brute subscrise, sunt:

- ASTRA ASIGURĂRI SA, cu 289.760.090 lei, reprezentând 12,86% din subscrisorile acestei clase;

- OMNIASIG VIENNA INSURANCE GROUP SA, cu 272.021.544 lei, reprezentând 12,07% din volumul total al subscrisorilor pentru această clasă;


- ASIGURAREA ROMÂNEASCĂ - ASIROM VIENNA INSURANCE GROUP SA, cu 236.797.151 lei, reprezentând 10,51% din volumul subscrisorilor pe această clasă;

- EUROINS SA, cu un volum de 233.018.720 lei, reprezentând 10,34% din volumul total al subscrisorilor pe această clasă;

- ALLIANZ - ȚIRIAC ASIGURĂRI SA, cu un volum de 230.465.259 lei, reprezentând 10,23% din volumul total al subscrisorilor pe această clasă.

Conform Normelor emise de Comisia de Supraveghere a Asigurarilor, de la 1 ianuarie 2010, asigurările obligatorii de răspundere civilă a vehiculelor (RCA) vor fi emise numai în sistem electronic, iar societățile de asigurare vor avea obligația ca, în tariful acestora, să aplice sistemul bonus-malus (sistemul de reducere sau de majorare a primei, după caz, în funcție de istoricul de daunalitate al asiguratului). Implementarea acestor dispoziții normative va constitui un pas important în evoluția pieței de asigurări RCA din România, întrucât va contribui semnificativ la creșterea calității informațiilor din evidența centralizată la nivel național a polițelor RCA (cuprinse în baza de date CEDAM administrată de Comisia de Supraveghere a Asigurarilor). De asemenea, va permite diminuarea timpului de intrare în valabilitate a unei polițe noi, aceasta fiind de altfel o altă dispoziție legală emisă de Comisia de Supraveghere a Asigurarilor.

Din numărul total de contracte de asigurări generale care erau în vigoare la 31.12.2009, respectiv de 8.575.377, ponderi semnificative erau deținute de contractele pentru clasa X - 45% (3.858.708 contracte), contractele pentru clasa VIII - 22,94% (1.967.558 contracte) și contractele pentru clasa III - 14,78% (1.267.568 contracte).



2.2 Prime brute subscrise pentru asigurări de viață

La 31.12.2009 erau autorizate să desfășoare activitate de asigurări de viață un număr de 24 de societăți.

Din acestea ERGO ASIGURĂRI DE VIAȚĂ SA nu a desfășurat activitate, iar ARDAF SA nu a mai subscris prime, acționarii societății hotărând transferarea portofoliului său de asigurări de viață la societatea GENERALI SA, transfer finalizat în anul 2010.

Volumul primelor brute subscrise de cele 23 de societăți (inclusiv ASIBAN SA) a fost în sumă de 1.628.162.635 lei, în scădere reală cu 16,79% față de anul 2008.

Tabel 7. Dinamica primelor brute subscrise pentru asigurări de viață în perioada 2005 – 2009

Anul	Prime brute subscrise din asigurări de viață (lei)	Creștere nominală față de anul anterior (%)	Rata inflației (%)	Creștere reală față de anul anterior (%)
2005	1.037.995.713	-	8,6	-
2006	1.138.281.900	9,66	4,87	4,57
2007	1.449.036.915	27,30	6,57	19,45
2008	1.868.112.985	28,92	6,30	21,28
2009	1.628.162.635	-12,84%	4,74	-16,79

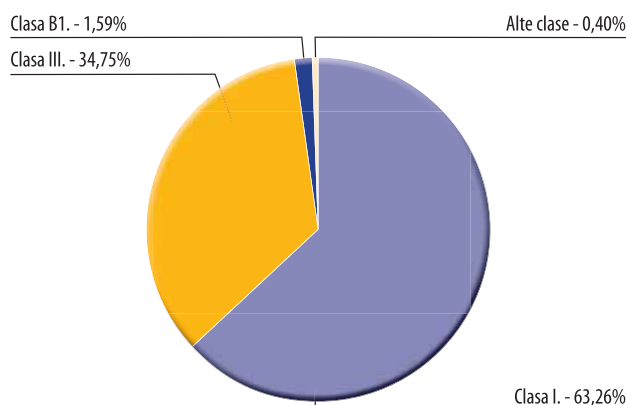
Dacă în perioada 2006 – 2008 asigurările de viață au înregistrat creșteri reale cuprinse între 4,57% și 21,28%, se observă că 2009 este primul an în care acest sector a raportat scădere reală din punct de vedere al primelor subscrise.

Criza economică care a afectat nu numai mediul de afaceri din România, dar și scăderea puterii de cumpărare a populației, împreună cu reticența încheierii unei polițe de asigurare în momente dificile ale vieții, datorită faptului că nu există o educație în privința necesității unei asigurări, au contribuit la diminuarea portofoliului de asigurări de viață.

Primele de asigurare înregistrate în sectorul asigurărilor de viață au fost subscrise numai de persoane fizice, iar distribuția lor în funcție de zonele geografice în care s-au efectuat subscrierile, se prezenta astfel: zona București, cu o pondere de 65,33%, urmată de zona de nord – vest cu 8,45% și zona de centru cu 5,82%.

În ceea ce privește structura primelor brute subscrise din asigurări de viață, pe clase de asigurări, se observă faptul că, la fel ca în cazul asigurărilor generale, nu au fost înregistrate modificări semnificative de ponderi ale acestora, cu excepția a două clase, și anume: clasa I – asigurări de viață, anuități și asigurări de viață suplimentare, a cărei pondere a scăzut cu 7,12 puncte procentuale, și clasa III - asigurări de viață și anuități legate de fonduri de investiții, a cărei pondere a crescut cu 6,82%.

Grafic 6. Structura pe clase a primelor brute subscrise din asigurări de viață



Cele două clase de asigurări de viață precizate mai sus, respectiv clasa I și III, au cumulat un volum al primelor brute subscrise în valoare de 1.595.825.980 lei, ceea ce reprezenta o pondere de 98,01% din total prime subscrise în acest sector, la data de 31.12.2009.

a) Primele subscrise pentru clasa I - asigurări de viață, anuități și asigurări de viață suplimentare, în sumă de 1.030.051.349 lei, au înregistrat o scădere reală cu 25,21% față de anul 2008.

Numărul contractelor de asigurări încadrate în clasa I, valabile la data de 31.12.2009, era de 7.309.909 (94,53% din total contracte de asigurări de viață), din care 585.127 contracte au fost încheiate în cursul anului 2009.

b) Primele subscrise pentru clasa III - asigurări de viață și anuități legate de fonduri de investiții, în sumă de 565.774.631 lei, au înregistrat o creștere reală cu 3,52% față de anul 2008.

În 2009 au fost încheiate 56.525 de contracte încadrate în clasa III de asigurare, dintr-un total de 360.836 contracte în vigoare la 31.12.2009 (ceea ce reprezintă 5,5% din total contracte).

Se remarcă faptul că interesul populației pentru produsele de asigurare unit-linked a revenit în ultima perioadă a anului 2009, întrucât acestea oferă pe lângă protecție financiară și oportunitatea efectuării unor investiții financiare. La evoluția pozitivă a acestor tipuri de asigurări au contribuit randamentele obținute prin



programele de investiții unit-linked, precum și faptul că asigurătorii au adoptat măsuri de diminuare a taxelor, o flexibilitate mai mare în construirea ofertelor și diversificarea produselor, măsuri care vin în sprijinul asiguraților sau a potențialilor asigurați.

În tabelul de mai jos sunt prezentate 10 societăți care cumulează un volum al primelor brute subscrise din asigurări de viață de 1.495.580.541 lei, reprezentând 91,85% din volumul total de prime înregistrat în acest sector.

Tabel 8. Prime brute subscrise pentru asigurări de viață și ponderea lor în total piață

Nr. crt.	Societate	Prime brute subscrise pentru asigurări de viață (lei)	Pondere în total piață (%)
1	ALICO ASIGURĂRI ROMÂNIA SA (fosta AIG LIFE)	191.498.781	11,76
2	ALLIANZ - ȚIRIAC ASIGURĂRI SA	87.631.607	5,38
3	ASIBAN SA	41.128.733	2,53
4	ASIGURAREA ROMÂNEASCĂ - ASIROM VIENNA INSURANCE GROUP SA	88.970.246	5,46
5	AVIVA ASIGURĂRI DE VIAȚĂ SA	101.950.836	6,26
6	BCR ASIGURĂRI DE VIAȚĂ SA	255.131.476	15,67
7	GENERALI ASIGURĂRI SA	84.373.222	5,18
8	GRAWE ROMÂNIA ASIGURARE SA	74.018.787	4,55
9	ING ASIGURĂRI DE VIAȚĂ SA	527.059.032	32,37
10	GROUPAMA (fosta BT ASIGURĂRI) SA	43.817.821	2,69
TOTAL 1-10		1.495.580.541	91,86
Alte societăți		132.582.094	8,14
TOTAL GENERAL		1.628.162.635	100

Din datele prezentate în Tabelul 8 se observă că și în anul 2009 sectorul asigurărilor de viață se caracterizează printr-un grad mare de concentrare, astfel încât un număr de 10 societăți dețin 91,86% din volumul total al subscrierilor.

În anul 2010, pe lângă condițiile economico-financiare ale populației care nu pot fi influențate de sectorul asigurărilor, cei mai importanți factori pentru dezvoltarea asigurărilor de viață sunt conștientizarea de către consumatori a nevoii de protecție și economisire, câștigarea încrederii acestora în produsele oferite de asigurători, dar și oferirea de produse adaptate la nevoile asiguraților.



Capitolul 3

Indemnizații brute plătite

Indemnizațiile brute pe care societățile de asigurare le-au plătit asiguraților, păgubiților și beneficiarilor contractelor de asigurare în 2009 au fost în sumă de 5.435.503.756 lei, în creștere reală cu 18,93% față de 2008.

În temeiul contractelor de asigurări generale, asigurătorii au plătit indemnizații brute în sumă de 5.187.480.620 lei, adică cu 19,52% mai mult decât în 2008, în termeni reali.

Asigurătorii care au desfășurat activitate de asigurări de viață au plătit 248.023.136 lei cu titlu de indemnizații brute și plăți pentru maturități, în creștere reală față de anul anterior cu 7,71%.

În afara sumelor plătite ca indemnizații pentru asigurările de viață, asigurătorii au mai efectuat, la cererea asiguraților și plăți pentru răscumpărări totale și parțiale, care au fost în sumă de 424.545.577 lei.

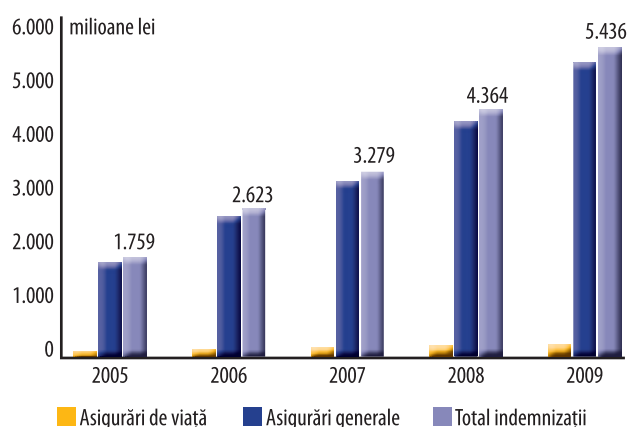
Tabel 9. Dinamica indemnizațiilor brute plătite pentru asigurări generale și viață în perioada 2005 – 2009

Anul	Indemnizații brute plătite (lei)	Creștere nominală față de anul anterior (%)	Rata inflației (%)	Creștere reală față de anul anterior (%)
2005	1.758.745.510	-	8,6	-
2006	2.622.785.825	49,13	4,8	42,20
2007	3.278.674.379	25,01	6,57	17,30
2008	4.363.559.718	33,08	6,30	25,19
2009	5.435.503.756	24,57	4,74	18,93

Valoarea totală a indemnizațiilor brute plătite în 2009 asiguraților, păgubiților și beneficiarilor contractelor de asigurare a reprezentat 61,28% din primele brute subscrise în același an. Acest procent este cu 12,45 puncte procentuale mai mare decât era în anul precedent. În sectorul asigurărilor generale, acest raport este chiar mai mare, respectiv de 71,63%, ceea ce înseamnă, practic, că aproximativ trei sferturi din primele subscrise pe acest segment de activitate se întorc la asigurați și păgubiți sub formă de indemnizații pentru daunele produse, plătite conform obligațiilor contractuale.

De altfel, se observă că în ultimii 5 ani raportul dintre indemnizațiile brute plătite și primele brute subscrise evoluează pe un trend aproape continuu ascendent, îndeosebi în cazul asigurărilor generale. În 2009 acest raport a crescut și mai mult decât în anii anteriori (cu 12,45 puncte procentuale pe total, respectiv cu 13,01 puncte procentuale în cazul asigurărilor generale), evoluție care se explică prin faptul că indemnizațiile plătite nu au fost afectate de contextul economic dificil, spre deosebire de primele subscrise care au înregistrat o ușoară scădere.

Grafic 7. Dinamica indemnizațiilor brute plătite, pe total și pe categorii de asigurare, în perioada 2005-2009



Tabel 10. Structura indemnizațiilor brute plătite pe cele două categorii de asigurare

Indemnizații brute plătite	2005	2006	2007	2008	2009
Asigurări de viață (lei)	97.385.521	140.824.709	187.698.017	219.856.024	248.023.136
Asigurări generale (lei)	1.661.359.989	2.481.961.116	3.090.976.362	4.143.703.694	5.187.480.620
Total (lei)	1.758.745.510	2.622.785.825	3.278.674.379	4.363.559.718	5.435.503.756

3.1. Indemnizații brute plătite pentru asigurări generale

În anul 2009, valoarea indemnizațiilor brute plătite de societățile de asigurare care au practicat asigurări generale a fost de 5.187.480.620 lei, în creștere reală cu 19,52% față de anul 2008.

Tabel 11. Dinamica indemnizațiilor brute plătite pentru asigurări generale în perioada 2005 – 2009

Anul	Indemnizații brute plătite pentru asigurări generale (lei)	Creștere nominală față de anul anterior (%)	Rata inflației (%)	Creștere reală față de anul anterior (%)
2005	1.661.359.989	-	8,6	-
2006	2.481.961.116	49,39	4,8	42,4
2007	3.090.976.362	24,54	6,57	16,86
2008	4.143.703.694	34,05	6,30	26,11
2009	5.187.480.620	25,18	4,74	19,52

Pentru daunele produse în anii anteriori, asiguratorii au plătit indemnizații în valoare de 1.835.748.796 lei (reprezentând 35,39% din totalul aferent asigurărilor generale) înregistrând o creștere reală cu 43,60% față de valoarea din 2008 a aceluiași indicator.

Valoarea de 3.351.731.824 lei, reprezentând indemnizațiile plătite pentru daunele produse în anul 2009, a deținut o pondere de 64,61% din totalul sumelor plătite în acest segment de activitate, valoare care a crescut cu 9,47% comparativ cu anul 2008.

În temeiul contractelor de reasigurare încheiate, asiguratorii au primit de la reasuratori suma de 1.147.608.924 lei, reprezentând 22,12% din volumul indemnizațiilor brute plătite pentru asigurări generale. Valoarea indemnizațiilor suportate de reasuratori a înregistrat o creștere reală față de anul anterior cu 25,25%.

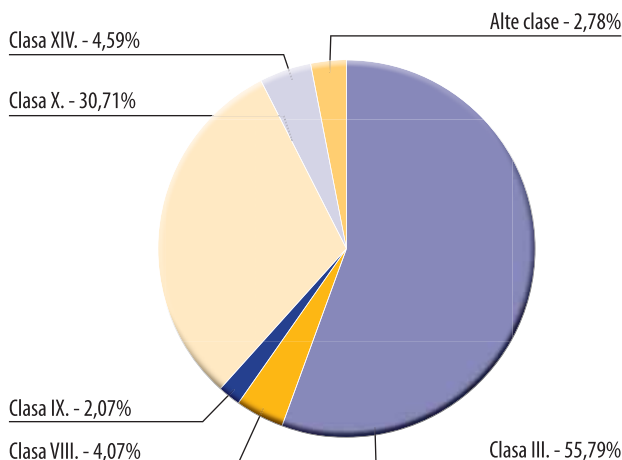
În tabelul de mai jos sunt prezentate societățile care au înregistrat cele mai mari valori ale indemnizațiilor brute plătite pentru asigurări generale și care cumulate reprezintă 88,88% din totalul indemnizațiilor plătite la nivelul pieței.

Tabel 12. Indemnizații brute plătite de societăți pentru asigurări generale în 2009 și ponderea lor în total piață

Nr. crt.	Societate	Indemnizații brute plătite pentru asigurări generale (lei)	Pondere în total piață (%)
1	ALLIANZ - ȚIRIAC ASIGURĂRI SA	941.375.547	18,15
2	ASIGURARE REASIGURARE ARDAF SA	261.236.132	5,04
3	ASIGURAREA ROMÂNEASCĂ - ASIROM VIENNA INSURANCE GROUP SA	468.928.269	9,04
4	ASIBAN SA	297.969.884	5,74
5	SOCIETATEA COMERCIALĂ DE ASIGURARE-REASIGURARE ASTRA SA	326.941.611	6,30
6	BCR ASIGURĂRI VIENNA INSURANCE GROUP SA	387.596.084	7,47
7	GENERALI ASIGURĂRI SA	222.485.121	4,29
8	GROUPAMA ASIGURĂRI SA (fosta BT ASIGURĂRI SA)	386.390.402	7,45
9	OMNIASIG VIENNA INSURANCE GROUP SA	904.960.438	17,45
10	UNIQA ASIGURĂRI SA	412.953.270	7,96
TOTAL 1-10		4.610.836.758	88,88
Alte societăți		576.643.862	11,12
TOTAL GENERAL		5.187.480.620	100

Structura pe clase de asigurare a indemnizațiilor brute plătite pentru asigurări generale este asemănătoare cu cea din anul 2008. Astfel, ponderi semnificative ale indemnizațiilor brute plătite au înregistrat următoarele clase de asigurare: clasa III – asigurări de mijloace de transport terestru, altele decât cele feroviare, clasa X – asigurări de răspundere civilă a autovehiculelor, clasa XIV – asigurări de credite și clasa VIII – asigurări de incendiu și calamități naturale.

Grafic 8. Structura pe clase a indemnizațiilor brute plătite pentru asigurări generale



Evoluția indemnizațiilor brute plătite la clasele menționate mai sus, în 2009 comparativ cu anul precedent, se prezintă astfel:

a) pentru clasa III - asigurările de mijloace de transport terestru, altele decât cele feroviare, indemnizațiile brute plătite au fost în valoare de 2.893.840.550 lei, reprezentând 55,79% din valoarea totală a indemnizațiilor brute plătite pentru asigurările generale, în creștere reală față de anul 2008 cu 12,52%.

Din valoarea indemnizațiilor brute plătite pentru această clasă, o sumă de 916.353.716 lei a fost plătită pentru daunele produse în anii anteriori (reprezentând 31,66% din total) și o sumă de 1.977.486.834 lei pentru daunele produse în anul 2009 (reprezentând 68,34% din total).

Din cele 25 de societăți care au plătit indemnizații pentru aceste asigurări, 4 societăți au înregistrat o valoare cumulată a indemnizațiilor brute plătite în sumă de 1.717.540.173 lei, reprezentând 59,35% din valoarea totală a indemnizațiilor plătite pentru această clasă.

Aceste societăți sunt:

1) ALLIANZ – ȚIRIAC ASIGURĂRI SA, cu o valoare a indemnizațiilor brute plătite de 654.767.055 lei, în creștere reală cu 4,71% față de anul 2008;

2) OMNIASIG VIENNA INSURANCE GROUP SA, cu o valoare a indemnizațiilor brute plătite de 561.341.289 lei, în creștere reală cu 21,67% față de anul 2008;

3) UNIQA ASIGURĂRI SA, cu o valoare a indemnizațiilor brute plătite de 253.588.036 lei, în creștere reală cu 6,68% față de anul 2008;

4) BCR ASIGURĂRI VIENNA INSURANCE GROUP SA, cu o valoare a indemnizațiilor brute plătite de 247.843.793 lei, a înregistrat o creștere reală cu 12,09% față de anul 2008.

b) pentru clasa X - asigurările de răspundere civilă pentru autovehicule s-au plătit indemnizații brute în valoare de 1.593.245.091 lei, reprezentând 30,71% din valoarea totală a indemnizațiilor brute plătite pentru asigurările generale.

Raportate la primele subscrise pe această clasă de asigurare, indemnizațiile plătite au reprezentat 70,75%.

Creșterea reală a indemnizațiilor brute plătite pentru acest tip de asigurări a fost de 20,90% față de anul 2008.

Un număr de 5 societăți care au plătit indemnizații pentru aceste asigurări au cumulat o valoare de 922.911.635 lei, reprezentând 57,93% din valoarea totală a indemnizațiilor brute plătite.

Aceste societăți sunt:

1) OMNIASIG VIENNA INSURANCE GROUP SA, cu o valoare de 245.831.358 lei, a înregistrat o creștere reală cu 20,59% față de 2008;

2) ASIGURAREA ROMÂNEASCĂ - ASIROM VIENNA INSURANCE GROUP SA, cu o valoare a indemnizațiilor brute plătite de 206.510.377 lei, a înregistrat o creștere reală cu 19,87% față de anul 2008;

3) ASIGURARE REASIGURARE ARDAF SA, cu o valoare a indemnizațiilor brute plătite de 164.427.690 lei, a înregistrat o creștere reală cu 26,27% față de anul 2008;

4) ALLIANZ – ȚIRIAC ASIGURĂRI SA, cu o valoare de 154.751.451 lei, a înregistrat o creștere reală cu 5,96% față de 2008;

5) UNIQA ASIGURĂRI SA, cu o valoare de 151.390.759 lei, a înregistrat o scădere reală cu 8,94% față de anul 2008.

Indemnizațiile brute plătite pentru asigurările raportate la clasele III și X au cumulat suma de 4.487.085.641 lei, reprezentând 86,50% din volumul indemnizațiilor brute plătite pentru asigurările generale. Comparativ cu anul 2008, acest tip de indemnizații plătite au înregistrat o creștere reală de 15,36%.

c) pentru clasa XIV – asigurări de credite, în anul 2009 au fost plătite indemnizații brute în cuantum de 238.095.943 lei, în creștere reală cu 101,39% față de anul 2008.

Pentru daunele produse în anii anteriori s-au plătit indemnizații în sumă de 98.795.288 lei (41,5% din total clasă), iar pentru daunele produse în anul 2009 s-au plătit indemnizații în sumă de 139.300.655 lei (58,5% din total clasă).

Criza economică manifestată în 2009 a avut ca efecte inclusiv o restrângere a activității de creditare, cât și creșterea numărului de credite restante. În această conjunctură nefavorabilă, societățile de asigurare au înregistrat o diminuare semnificativă a preluării în asigurare a riscurilor de credit, dar au înregistrat și o creștere a indemnizațiilor brute plătite, influențată de neplata ratelor de către persoanele fizice sau juridice care au încheiat contracte de creditare cu băncile.

d) pentru clasa VIII - asigurări de incendiu și calamități naturale au plătit indemnizații brute un număr de 27 de asigurători, în valoare totală de 210.998.124 lei, reprezentând 4,07% din totalul sumelor plătite pentru asigurări generale. Comparativ cu perioada similară a anului 2008, aceste indemnizații au crescut în termeni

reali cu 78,87%. Din totalul indemnizațiilor brute plătite aferente acestei clase, asigurătorii au plătit suma de 79.846.740 lei, reprezentând 37,84%, iar diferența de 131.151.384 lei, reprezentând 62,16%, a fost plătită de reasigurători, conform prevederilor din contractele de reasigurare.

Pentru asigurările facultative de locuințe au fost plătite indemnizații în sumă totală de 31.373.253 lei, ceea ce reprezintă 14,86% din valoarea indemnizațiilor brute plătite pentru clasa VIII.

Un număr de 3 societăți din cele 27 care au plătit indemnizații pentru asigurările încadrate în clasa VIII au înregistrat o valoare cumulată a indemnizațiilor plătite de 124.368.128 lei (58,94% din total indemnizații plătite la această clasă).

Aceste societăți sunt:

1) OMNIASIG VIENNA INSURANCE GROUP SA, cu o valoare de 47.189.562 lei, a înregistrat o creștere reală cu 195,45% față de 2008;

2) ALLIANZ – ȚIRIAC ASIGURĂRI SA, cu o valoare de 41.937.389 lei, a înregistrat o creștere reală cu 63,81% față de 2008;

3) ASIGURAREA ROMÂNEASCĂ - ASIROM VIENNA INSURANCE GROUP SA, cu o valoare a indemnizațiilor brute plătite de 35.241.177 lei pentru asigurările din această clasă, a înregistrat o creștere reală cu 45,35% față de anul 2008.

Indemnizațiile brute plătite în anul 2009 pentru asigurările generale, defalcate pe societăți și pe clase de asigurare prevăzute de lege, sunt prezentate în Anexa nr. 5.

3.2. Indemnizații brute plătite pentru asigurări de viață

Pe parcursul anului 2009, valoarea indemnizațiilor brute plătite în temeiul contractelor de asigurări de viață a continuat să crească, ajungând la data de 31.12.2009 la 248.023.136 lei. Comparativ cu anul anterior, acest indicator a înregistrat o creștere reală de 7,71%. Valoarea indemnizațiilor brute plătite include și valoarea plătită de către asigurători pentru maturități.

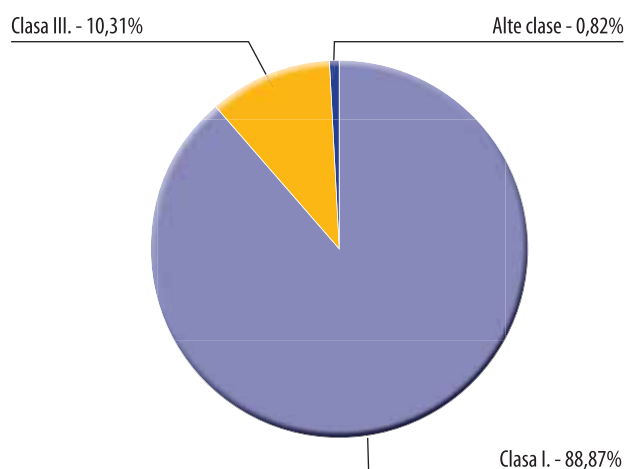
Tabel 13. Dinamica indemnizațiilor brute plătite pentru asigurări de viață în perioada 2005-2009

Anul	Indemnizații brute plătite pentru asigurări de viață (lei)	Creștere nominală față de anul anterior (%)	Rata inflației (%)	Creștere reală față de anul anterior (%)
2005	97.385.521	-	8,6	-
2006	140.824.709	44,61	4,87	37,89
2007	187.698.017	33,28	6,57	25,06
2008	219.856.024	17,13	6,30	10,19
2009	248.023.136	12,81	4,74	7,71

Din valoarea indemnizațiilor plătite (fără maturități), de 124.560.201 lei, reasiguratorii au plătit conform prevederilor contractuale suma de 9.048.202 lei, ceea ce reprezintă 7,26%, iar din valoarea sumelor plătite pentru maturități, de 123.462.935 lei, reasiguratorii au plătit 5.548.812 lei, ceea ce reprezintă 4,49%.

În ceea ce privește structura pe clase de asigurări de viață a indemnizațiilor brute plătite în 2009, incluzând maturitățile, două clase au deținut cele mai mari ponderi și anume: clasa I - asigurări de viață, anuități și asigurări de viață suplimentare, cu o pondere de 88,87%, și clasa III - asigurări de viață și anuități legate de fonduri de investiții, cu o pondere de 10,31% din total.

Grafic 9. Structura pe clase a indemnizațiilor brute plătite pentru asigurări de viață



În Tabelul 14 sunt prezentate societățile care au înregistrat cele mai mari valori ale indemnizațiilor brute plătite pentru asigurări de viață și care cumulate reprezintă 93,33%.



Tabel 14. Indemnizații brute plătite pentru asigurări de viață în 2009 și ponderea lor în total piață

Nr. crt.	Societate	Indemnizații brute plătite pentru asigurări de viață (lei)	Pondere în total piață (%)
1	ALICO ASIGURĂRI ROMÂNIA SA (fostă AIG LIFE Asigurări România SA)	11.122.183	4,48
2	ALLIANZ - TIRIAC ASIGURĂRI SA	9.624.276	3,88
3	ASIBAN SA	12.486.225	5,03
4	ASIGURAREA ROMÂNEASCĂ - ASIROM VIENNA INSURANCE GROUP SA	75.523.210	30,45
5	AVIVA ASIGURĂRI DE VIAȚĂ SA	9.052.608	3,65
6	BCR ASIGURĂRI DE VIAȚĂ VIENNA INSURANCE GROUP SA	25.102.370	10,12
7	GENERALI ASIGURĂRI SA	11.224.370	4,53
8	GROUPAMA ASIGURĂRI SA (fosta BT ASIGURĂRI SA)	14.256.423	5,75
9	ING ASIGURĂRI DE VIAȚĂ SA	52.863.754	21,32
10	OMNIASIG ASIGURĂRI DE VIAȚĂ SA	10.225.611	4,12
TOTAL (1-10)		231.481.030	93,33
Alte societăți		16.542.106	6,67
TOTAL GENERAL		248.023.136	100

După cum se observă și sectorul de asigurări de viață prezintă un grad mare de concentrare a indemnizațiilor brute plătite, la nivelul unui număr mic de asiguratorii. De altfel, un număr de 3 asiguratorii au plătit o valoare cumulată a indemnizațiilor de 153.489.334 lei, reprezentând 61,88% din totalul pe piață.

Sume de răscumpărare plătite pentru asigurările de viață

În anul 2009, volumul sumelor plătite cu titlu de răscumpărări (totale și parțiale) a înregistrat o creștere reală cu 47,23% față de anul 2008, de la 275.297.544 lei, la 424.545.577 lei. Creșterea răscumpărărilor s-a estompat în trimestrul IV al anului 2009.

Din valoarea cumulată a răscumpărărilor plătite, suma de 312.108.591 lei este reprezentată de plățile efectuate pentru răscumpărățile totale (73,52% din total), în creștere reală cu 74,59% față de anul 2008.

Valoarea răscumpărărilor parțiale, de 112.436.986 lei, a reprezentat 26,48% din valoarea răscumpărărilor totale și parțiale, în creștere reală cu 2,61% comparativ cu anul precedent.

Capitolul 4

Rezerve tehnice

Conform situațiilor financiare transmise Comisiei de Supraveghere a Asigurărilor, asigurătorii au înregistrat la data de 31.12.2009 o valoare totală brută a rezervelor tehnice pentru contractele de asigurări generale și de viață de 10.821.555.012 lei, în creștere reală față de anul 2008 cu 5,04%.

Pe categorii de asigurare, suma de 6.931.624.256 lei este aferentă rezervelor tehnice brute constituite pentru asigurările generale (64,05% din total), iar suma de 3.889.930.756 lei este aferentă rezervelor tehnice brute constituite pentru asigurări de viață (35,95% din total).

Valoarea rezervelor tehnice brute constituite de asigurătorii care au desfășurat activitate de asigurări generale a crescut comparativ cu anul 2008, în termeni reali cu 3,21%, iar valoarea rezervelor constituite de asigurătorii care au desfășurat activitate de viață a crescut cu 8,48%.

Partea cedată reasiguratorilor din rezerve era la 31.12.2009 în valoare cumulată de 1.764.671.168 lei, din care: pentru asigurări generale valoarea era de 1.685.061.997 lei, iar pentru asigurări de viață valoarea era de 79.609.171 lei. Comparativ cu anul 2008, partea cedată din rezervele tehnice a înregistrat o scădere reală cu 2,64%.

4.1. Rezerve tehnice constituite pentru asigurări generale

Valoarea rezervelor brute constituite pentru contractele de asigurări generale, la 31.12.2009, era de 6.931.624.256 lei, în creștere reală cu 3,21% comparativ cu valoarea existentă la finele anului precedent.

Din acest total, o valoare de 1.685.061.997 lei era reprezentată de rezervele cedate în reasigurare, iar 5.246.562.259 lei reprezenta partea rămasă în răspunderea asigurătorilor.

Rezervele de prime și rezervele de daune avizate și neavizate reprezintă 94,92% din valoarea cumulată a rezervelor tehnice brute constituite la nivelul pieței asigurărilor generale (diferența de 5,08% reprezentând alte categorii de rezerve tehnice):

a) rezervele de prime, în valoare brută de 3.576.537.375 lei, au scăzut în termeni reali cu 2,09% față de anul 2008. Aceste rezerve reprezintă 51,60% din valoarea totală a rezervelor tehnice aferente asigurărilor generale.

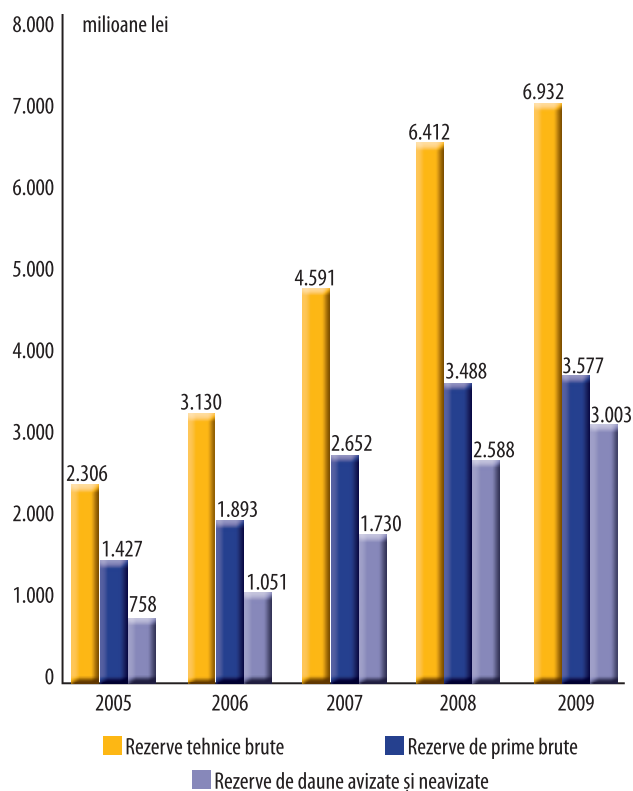
b) rezervele de daune avizate și neavizate, în valoare de 3.003.255.595 lei, care reprezintă 43,32% din valoarea rezervelor constituite pentru asigurări generale,

au înregistrat o creștere reală comparativ cu anul 2008 de 10,77%. La data de 31.12.2009, partea aferentă cedărilor în reasigurare din aceste rezerve era de 834.931.797 lei, reprezentând 27,80% din rezervele brute de daune avizate și neavizate.

Tabel 15. Evoluția rezervelor tehnice brute pentru asigurări generale în perioada 2005 – 2009

Anul	Rezerve tehnice brute (lei)	Rezerve de prime brute (lei)	Rezerva de daune avizate și neavizate (lei)
2005	2.305.645.336	1.426.687.648	757.794.577
2006	3.129.781.693	1.892.951.030	1.051.248.100
2007	4.591.311.891	2.652.252.008	1.729.818.278
2008	6.412.103.943	3.487.573.601	2.588.488.766
2009	6.931.624.256	3.576.537.375	3.003.255.595

Grafic 10. Evoluția rezervelor tehnice brute pentru asigurări generale în perioada 2005-2009



Trendul ascendent al valorii rezervelor tehnice în perioada analizată a fost în concordanță cu trendul subscrierilor, dar și cu aplicarea, începând cu anul 2008, a noii metodologii unitare de calcul a rezervei de daune neavizate aferentă contractelor de asigurări obligatorii de răspundere civilă pentru prejudicii produse prin accidente de vehicule.

Valori semnificative ale rezervelor tehnice au fost înregistrate la următoarele clase de asigurare:

- la clasa III - asigurări de mijloace de transport terestru, altele decât cele feroviare, rezervele tehnice erau în valoare de 3.046.432.635 lei, reprezentând 43,94% din total, în scădere, în termeni reali, cu 5,09% față de anul 2008;
- la clasa VIII – asigurări de incendiu și alte calamități naturale, rezervele tehnice erau în valoare de 798.540.987 lei, reprezentând 11,52% din total, în creștere reală cu 9,49% față de anul 2008;
- la clasa X - asigurări de răspundere civilă pentru autovehicule, rezervele tehnice erau în valoare de 2.266.955.924 lei, reprezentând 32,7% din total, în creștere reală cu 20,26% față de anul 2008.

4.2. Rezerve tehnice constituite pentru asigurări de viață

Pentru contractele încheiate de asigurătorii care au desfășurat activitate de asigurări de viață, valoarea totală a rezervelor tehnice brute constituite era de 3.889.930.756 lei, la data de 31.12.2009, în creștere reală față de 31.12.2008 cu 8,48%.

Din această valoare, suma de 79.609.171 lei este aferentă cedărilor în reasigurare, aceasta reprezentând 2,05% din totalul rezervelor brute.

Tabel 16. Evoluția rezervelor tehnice brute și matematice pentru asigurările de viață în perioada 2005-2009

Anul	Rezerve tehnice brute (lei)	Rezerve matematice brute (lei)	Ponderea rezervelor matematice în total (%)
2005	1.829.665.245	1.319.814.929	72,13
2006	2.238.411.928	1.730.275.528	77,30
2007	2.889.403.658	2.269.584.825	78,55
2008	3.423.586.592	2.544.842.737	74,33
2009	3.889.930.756	3.015.904.434	77,53

Rezervele matematice, în sumă globală de 3.015.904.434 lei, reprezentau 77,53% din valoarea rezervelor brute, în creștere reală față de anul 2008 cu 13,15%.

O pondere semnificativă în valoarea rezervelor matematice este deținută de rezervele constituite pentru clasa I de asigurări de viață, de 51,24% din total.



Capitolul 5

Activele societăților de asigurare

O componentă importantă a activității desfășurată de asigurători este aceea de investire a sumelor încasate de la asigurați în diverse tipuri de active, în scopul obținerii unor randamente superioare celor garantate prin contractele de asigurare încheiate, concomitent cu asigurarea lichidității necesare pentru plata despăgubirilor în cazul producerii riscurilor asumate.

În funcție de activitatea practică, asigurătorii efectuează plasamente în titluri de stat și obligațiuni cu venit fix, în acțiuni, obligațiuni și titluri de participare la fondurile deschise de investiții cu venit variabil (tranzacționate pe burse), depozite la instituțiile de credit, terenuri și construcții.

În Anexa nr. 12 este prezentată situația activelor bilanțiere înregistrate de asigurători în situațiile financiare încheiate la 31.12.2009, precum și anumite plasamente.

5.1. Active totale

La data de 31.12.2009, valoarea totală a activelor înregistrată de cei 45 de asigurători era de 16.398.487.279 lei, în creștere reală cu 4,49% față de anul 2008, evoluție influențată de dinamica activelor necorporale și a plasamentelor realizate de societățile de asigurare.

Activele necorporale au înregistrat o creștere semnificativă, în termeni reali de 62,32%, iar această dinamică poate fi explicată prin achiziționarea de către asigurători a unor softuri performante în vederea eficientizării activității.

La aceeași dată, valoarea plasamentelor efectuate de asigurători era de 9.174.286.671 lei, în creștere reală cu 9,92% față de 2008. Acest nivel al plasamentelor reprezenta 55,94% din activele totale ale companiilor de asigurări.

Plasamentele imobiliare, în terenuri și construcții, care însumau la nivelul pieței o valoare de 828.202.976 lei, au înregistrat o scădere reală cu 1,55% comparativ cu anul 2008, cauzată de deprecierea valorică a acestei categorii de active.

Disponibilitățile bănești, existente în depozite bancare erau în sumă de 1.965.270.187 lei, reprezentând 21,42% din plasamente, au înregistrat o scădere reală cu 30,16% față de anul 2008. Această evoluție a fost influențată, pe de o parte, de plățile semnificative de despăgubiri realizate de asigurători, iar pe de altă parte de reorientarea acestora către alte plasamente cu randamente superioare.

O altă categorie a plasamentelor este cea realizată de asigurătorii care practică asigurări de viață cu componentă investițională de tip unit-linked, în cazul

cărora riscurile investiționale sunt suportate în mare parte de asigurat. La data de 31.12.2009, această categorie se ridica la 1.501.947.164 lei, reprezentând 16,37% din valoarea totală a plasamentelor.

Structura investițională a plasamentelor realizate pentru asigurările de tip unit-linked cuprinde: acțiuni, obligațiuni, alte titluri cu venit fix și variabil, precum și disponibil în depozite și conturi curente la instituțiile de credit. Aceste plasamente au înregistrat o creștere reală semnificativă comparativ cu anul 2008, de 37,86%, dinamică susținută de revenirea pieței bursiere din România, care a avut o influență pozitivă și asupra subscrierilor pe segmentul asigurărilor cu componentă investițională.

5.2. Active care acoperă rezervele tehnice brute pentru asigurări generale

Valoarea rezervelor tehnice brute constituite pentru asigurări generale și înregistrate în situațiile financiare la 31.12.2009 era de 6.931.624.255 lei, fiind acoperită de asigurători cu active admise în valoare de 8.252.324.427 lei. Valoarea activelor admise depășește valoarea rezervelor tehnice cu suma de 1.320.700.172 lei.

Structura activelor admise să acopere rezervele tehnice brute pentru asigurări generale, la data de 31.12.2009, era următoarea:

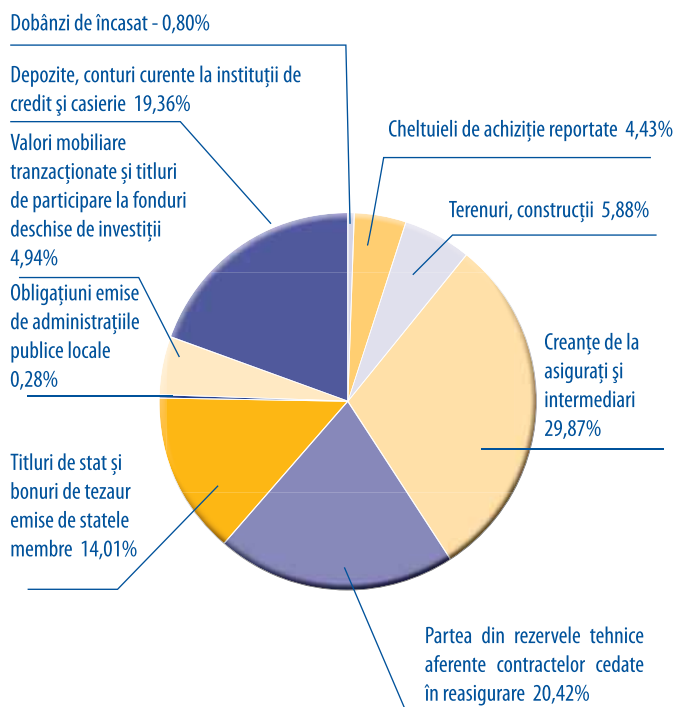
- titlurile de stat, în care au investit 19 asigurători, în valoare totală de 1.156.255.929 lei, reprezentau 14,01% din activele admise, în creștere reală cu 77,20% față de 2008. Acest tip de activ reprezenta 16,68% din rezervele tehnice;
- obligațiunile emise de administrațiile publice locale, în care au investit 5 societăți, în valoare de 23.200.110 lei, reprezentau 0,28% din totalul activelor admise și 0,33% din rezervele tehnice, situându-se aproape de nivelul din anul 2008;
- valorile mobiliare tranzacționate pe o piață reglementată și titlurile de participare la fondurile deschise de investiții au cumulat suma de 407.558.229 lei, înregistrând o creștere reală cu 34,39% față de 2008. Din această valoare, ponderea semnificativă a fost deținută de obligațiunile cu venit variabil, care au reprezentat 78,66%. Valorile mobiliare tranzacționate pe o piață reglementată și titlurile de participare la fondurile deschise de investiții au reprezentat 4,94% din totalul activelor admise să acopere rezervele tehnice și 5,87% din valoarea rezervelor tehnice;
- disponibilul în depozite, conturi curente și în casierie totaliza 1.597.633.202 lei, nivel în scădere reală cu 25,22% față de 2008. Această categorie de active repre-

zenta 19,36% din valoarea activelor admise și 23,04% din valoarea rezervelor tehnice brute.

- creanțele de la asigurați și intermediari, în sumă de 2.465.131.490 lei, reprezentau 29,87% din valoarea activelor admise să acopere rezervele și 35,56% din rezervele tehnice și au înregistrat o creștere reală cu 3,15% față de anul 2008;
- partea din rezervele tehnice aferentă contractelor cedate în reasigurare, în valoare de 1.685.058.005 lei, reprezenta 20,42% din activele admise și 24,30% din rezervele tehnice brute și înregistra o scădere reală cu 1,94 % față de anul precedent;
- terenurile și construcțiile, plasamente utilizate de 19 societăți în acoperirea rezervelor tehnice brute, au cumulat o valoare de 485.596.499 lei, în scădere reală față de anul 2008 cu 0,53%. Terenurile și construcțiile au deținut o pondere de 5,88% din valoarea activelor admise și 7,00% din valoarea rezervelor tehnice;
- dobânzile de încasat aferente activelor admise, în sumă de 66.210.213 lei, reprezentau 0,80% din activele admise și 0,95% din rezervele tehnice, în creștere reală cu 29,01% față de anul 2008;
- cheltuielile de achiziție reportate, în sumă de 365.680.750 lei, reprezentau 4,43% din activele admise și 5,27% din rezervele tehnice brute și au înregistrat o scădere reală cu 18,24% față de anul 2008.

Societățile de asigurare s-au orientat către investițiile în instrumente cu venit fix, în principal în titluri de stat și obligațiuni, datorită riscului investițional scăzut și al randamentelor bune oferite.

Grafic 11. Structura activelor admise să acopere rezervele tehnice brute constituite pentru asigurări generale



5.3. Active care acoperă rezervele tehnice brute pentru asigurări de viață

La data de 31.12.2009, rezervele tehnice brute constituite pentru asigurările de viață totalizau 3.889.930.756 lei și erau acoperite cu active admise în valoare de 4.593.723.809 lei. Prin urmare, gradul de acoperire al rezervelor tehnice brute cu active admise era de 118,09%.

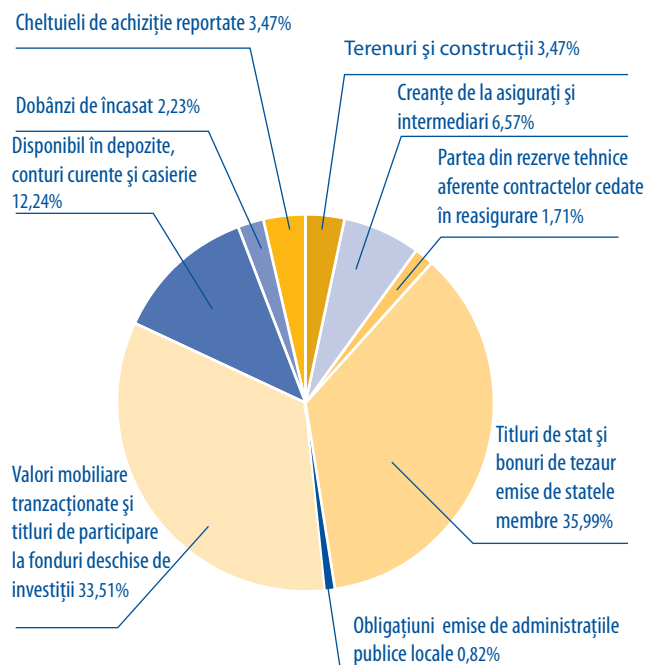
Structura activelor admise să acopere rezervele tehnice brute constituite pentru asigurări de viață era următoarea:

- *titlurile de stat*, în sumă totală de 1.653.085.155 lei, au fost raportate de 19 societăți și reprezentau 35,99% din activele admise și 42,49% din rezervele tehnice brute. Valoarea titlurilor de stat a crescut față de anul 2008 cu 23,96% în termeni reali;
- *obligațiunile emise de administrațiile publice locale*, instrumente în care au investit 9 societăți, au cumulat o valoare de 37.745.131 lei, în creștere reală cu 291,63% comparativ cu anul 2008. Aceste active reprezentau 0,82% din activele admise și 0,97% din valoarea rezervelor tehnice brute;
- *valorile mobiliare tranzacționate pe o piață reglementată și titlurile de participare la fonduri deschise de investiții* cumula 1.539.305.571 lei, nivel în creștere reală cu 51,95% față de anul 2008. Aceste plasamente dețineau o pondere de 33,51% din valoarea activelor admise și una de 39,57% din valoarea rezervelor tehnice brute. Pentru asigurările de viață cu componentă investițională de tip unit-linked valoarea plasamentelor în instrumente ale pieței de capital era de 1.008.691.939 lei, ceea ce reprezenta 65,53% din total. Diferența de 530.613.632 lei reprezentau plasamente aferente asigurărilor tradiționale;
- *disponibilul în depozite, conturi curente și în casierie*, în sumă de 562.243.187 lei, a înregistrat o scădere reală cu 28,01% față de anul 2008. Valoarea disponibilului existent la instituțiile de credit și în casierie reprezenta 12,24% din totalul activelor admise și 14,44% din rezervele brute;
- *creanțele de la asigurați și intermediari*, în sumă de 301.718.660 lei, au înregistrat o scădere reală cu 16,55% față de anul 2008. Nivelul acestor creanțe a reprezentat 6,57% din valoarea activelor admise și 8,42% din rezervele tehnice;
- *terenurile și construcțiile*, plasamente utilizate de 6 societăți, cumula o valoare de 159.217.917 lei, în creștere reală cu doar 0,80% față de anul 2008. Valoarea terenurilor și construcțiilor reprezenta 3,47% din activele admise și 4,09% din rezervele tehnice brute;
- *partea din rezervele tehnice aferentă contractelor cedate în reasigurare*, în valoare de 78.512.610 lei, a înregistrat o scădere reală cu 14,37% comparativ cu anul 2008 și reprezenta 1,71% din activele admise și 2,01% din valoarea rezervelor tehnice;
- *dobânzile de încasat aferente activelor admise*, în sumă de 102.484.320 lei, au înregistrat o scădere re-

ală cu 9,67% față de anul 2008. Valoarea dobânzilor de încasat reprezenta 2,23% din activele admise și 2,63% din rezervele tehnice;

- *cheltuielile de achiziție reportate*, în sumă de 159.411.258 lei, au înregistrat o scădere reală cu 1,52%. Acestea reprezentau 3,47% din activele admise și 4,09% din rezervele tehnice.

Grafic 12. Structura activelor admise să acopere rezervele tehnice brute constituite pentru asigurări de viață



Active deținute în străinătate pentru categoria asigurărilor de viață

Valoarea activelor deținute în străinătate era de 1.543.994.802 lei, ceea ce reprezenta 33,61% din totalul activelor admise să acopere rezervele tehnice brute pentru asigurările de viață.

Din valoarea activelor admise investite în străinătate, suma de 704.452.324 lei reprezenta activele aferente asigurărilor tradiționale, iar un total de 839.542.478 lei reprezenta activele investite pentru asigurările de viață legate de fonduri de investiții de tip unit-linked.

În cadrul plasamentelor aferente asigurărilor tradiționale, ponderea semnificativă o dețineau investițiile în obligațiuni corporatiste (52,08%) și în eurobonduri (41,90%).

În cazul asigurărilor de tip unit-linked, ponderea semnificativă o dețineau plasamentele în unități ale fondurilor deschise și închise de investiții (92,62%), urmate de investițiile în obligațiuni corporatiste (6,92%).

Plasamentele în depozite la instituții de credit din străinătate reprezentau 0,45% din totalul activelor admise aferente asigurărilor de tip unit-linked.

În anul 2009, un număr de 11 societăți înregistrau active deținute în străinătate, care acopereau rezervele tehnice brute. Societățile cu plasamente în străinătate erau următoarele:

- ALLIANZ-ȚIRIAC ASIGURĂRI SA deținea plasamente pentru asigurările tradiționale în sumă de 18.306.392 lei, iar pentru asigurările legate de investiții în sumă de 155.641.688 lei. La categoria asigurărilor tradiționale societatea a înregistrat o creștere reală cu 50,81% a plasamentelor în străinătate față de anul precedent. Atât pentru asigurările tradiționale, cât și pentru cele de tip unit-linked, plasamentele au fost realizate în instrumente de tipul obligațiunilor, depozitelor și a unităților de fond;

- ALICO ASIGURĂRI ROMÂNIA SA (fosta AIG LIFE ASIGURĂRI ROMÂNIA SA) înregistra plasamente în titluri de stat și obligațiuni, aferente asigurărilor tradiționale, în valoare de 109.608.672 lei. Pentru asigurările de tip unit-linked, societatea a realizat plasamente în obligațiuni în valoare de 774.394 lei. Pe segmentul asigurărilor tradiționale, societatea a înregistrat o creștere a plasamentelor în străinătate cu 8,14% în termeni reali față de anul 2008.





- AVIVA ASIGURĂRI DE VIAȚĂ SA înregistra plasamente în unități de fond, aferente asigurarilor de tip unit-linked, în sumă de 41.390.194 lei, în timp ce pentru asigurarile tradiționale societatea a realizat investiții în acțiuni în valoare de 95.650 lei;
- EFG EUROLIFE ASIGURĂRI DE VIAȚĂ SA a realizat plasamente în străinătate, aferente asigurarilor de viață tradiționale, în sumă de 5.838.761 lei, din care 77,18% reprezentau investiții în titluri de stat și bonuri de tezaur;
- GENERALI ASIGURĂRI SA înregistra o valoare a plasamentelor în străinătate în sumă de 52.903.008 lei, din care ponderea semnificativă (98,20%) o dețineau investițiile efectuate pentru asigurarile tradiționale;
- GRAWE ROMÂNIA SA a efectuat plasamente în străinătate în sumă de 61.256.536 lei, din care 99,73% reprezentau investiții aferente asigurarilor tradiționale;
- ING ASIGURĂRI DE VIAȚĂ SA înregistra plasamente în străinătate de 1.058.840.484 lei, din care 634.399.673 lei pentru asigurarile legate de investiții de tip unit-linked.

Pentru asigurarile tradiționale, societatea a realizat plasamente în sumă de 424.440.811 lei. Față de anul 2008, societatea a înregistrat o creștere reală a plasamentelor în străinătate cu 94,64%;

- EUREKO ASIGURĂRI SA a realizat plasamente în străinătate pentru asigurarile tradiționale în sumă de 27.489.858 lei, în timp ce pentru asigurarile legate de investiții valoarea plasamentelor s-a ridicat la 5.660.006 lei;
- KD LIFE ASIGURĂRI SA înregistra plasamente în străinătate în valoare de 577.499 lei, din care 568.599 lei pentru asigurarile legate de investiții de tip unit-linked și 8.900 lei pentru asigurarile tradiționale;
- SIGNAL IDUNA ASIGURĂRI DE VIAȚĂ SA avea plasamente pentru asigurarile tradiționale în sumă de 5.134.150 lei. Întreaga sumă a fost investită în depozite.
- BCR ASIGURĂRI DE VIAȚĂ SA înregistra plasamente aferente asigurarilor tradiționale în sumă de 1.000.000 lei. Investițiile au fost realizate în obligațiuni.

Capitolul 6

Activitatea de reasigurare

Pentru diminuarea impactului riscurilor asumate prin contractele de asigurare încheiate, pentru echilibrarea situației financiare și pentru a-și asigura subscrierea de riscuri suplimentare sau riscuri de catastrofe naturale, asigurătorii încheie contracte de reasigurare atât pe piața internă, cât și pe piața externă de reasigurare.

În anul 2009, un număr de 29 de societăți de asigurare au cedat riscuri în reasigurare pentru asigurări generale și 19 societăți pentru asigurările de viață.

Valoarea totală a primelor cedate în reasigurare, atât pentru asigurări generale cât și pentru asigurări de viață, a fost de 1.656.892.733 lei, aceasta reprezentând 18,68% din volumul primelor brute subscrise pe piața asigurărilor în anul 2009.

Comparativ cu anul 2008, volumul primelor cedate în reasigurare a înregistrat o scădere reală cu 14,03%, această scădere fiind explicată atât de costurile mari cu reasigurarea, dar și de faptul că reasigurătorii internaționali au impus criterii mult mai stricte pentru preluarea riscurilor.

În această situație, societățile de asigurare au renegociat contractele încheiate anterior, au apelat la brokerii mondiali de reasigurare WILLIS, AON Benfield, Heart Lambert, care să obțină pentru ele cele mai eficiente scheme de preluare a riscurilor și de protejare a intereselor asiguraților.

Pentru a putea obține reasigurare pentru anumite riscuri, asigurătorii cu subscrieri nesemnificative au cedat aceste riscuri reasigurătorilor autohtoni, care la rândul lor le-au retrocedat pe piața externă.

Astfel poate fi explicată creșterea din 2009 a volumului de primiri în reasigurare, raportat de către reasigurătorii autohtoni, până la valoarea de 27.469.607 lei, adică cu 39,17% mai mult decât în 2008, în termeni reali.

Din acest volum, suma de 27.450.664 lei a fost aferentă asigurărilor generale, în creștere reală cu 39,22% față de anul 2008. Aceasta a reprezentat 99,93% din volumul primirilor pe piață. Raportate la total prime brute subscrise din asigurări generale, primirile în reasigurare aferente asigurărilor generale au reprezentat 0,38%.

Pentru asigurările de viață, primirile în reasigurare au fost de 18.943 lei, nivel comparabil cu cel din anul anterior, ceea ce face ca ritmul de creștere reală să fie doar de 0,48% (adică cu 943 lei).

Numărul societăților românești care au primit în reasigurare riscuri de la asigurătorii care au practicat asigurări generale a fost de 12 (inclusiv ASIBAN SA), iar cel al societăților care au preluat riscuri de la asigurătorii de viață a fost de 1.

Tabel 17. Principalii indicatori ai activității de reasigurare

Indicator	Asigurări de viață (lei)		Asigurări generale (lei)		Total asigurări (lei)	
	2008	2009	2008	2009	2008	2009
Prime brute subscrise	1.868.112.985	1.628.162.635	7.068.173.520	7.241.584.322	8.936.286.505	8.869.746.957
Primiri în reasigurare	18.000	18.943	18.825.671	27.450.664	18.843.671	27.469.607
Comisioane plătite pentru primiri în reasigurare	0	0	1.865.780	3.881.986	1.865.780	3.881.986
Prime cedate în reasigurare	48.968.390	56.373.775	1.791.042.015	1.600.518.958	1.840.010.405	1.656.892.733
Comisioane primite pentru cedări în reasigurare	10.411.113	13.069.203	339.415.552	255.348.587	349.826.665	268.417.790
Indemnizații plătite de reasigurători	10.063.263	14.597.014	874.819.809	1.147.608.924	884.883.072	1.162.205.938

În conformitate cu contractele de reasigurare încheiate, reasigurătorii au plătit indemnizații pentru asigurări generale și viață în sumă de 1.162.205.938 lei, valoare care a crescut în termeni reali față de 2008 cu 25,40%.

Analizând datele prezentate în Tabelul 17, se remarcă faptul că, în timp ce indemnizațiile plătite de reasigurători pentru asigurări generale au înregistrat o creștere reală cu 25,25% (până la 1.147.608.924 lei), volumul primelor cedate în reasigurare la aceeași categorie de asigurări a scăzut cu 14,68% în termeni reali. Se poate aprecia astfel că asigurătorii au negociat prudențial prevederile contractelor de reasigurare, astfel încât reasigurarea să contribuie la stabilitatea financiară a acestora.

Asigurări generale

În sectorul asigurărilor generale, volumul primelor brute cedate în reasigurare, de 1.600.518.958 lei, a reprezentat 22,10% din primele brute subscrise pentru activitatea de asigurări generale. În consecință, gradul reținerii proprii, raportat de către asigurătorii autohtoni, a fost de 77,9% din volumul primelor brute subscrise pentru asigurări generale. Comparativ cu 2008, primele de asigurări generale cedate în reasigurare au scăzut, în termeni reali, cu 14,68%.

Clasele de asigurare la care s-au înregistrat ponderi semnificative ale primelor cedate în reasigurare sunt: clasa III, clasa VIII și clasa X.

- Clasa III - Asigurări de mijloace de transport terestru, altele decât cele feroviare, cu un volum al primelor cedate de 692.082.480 lei, reprezentând 43,24% din total prime cedate pentru asigurări generale, a înregistrat o scădere reală cu 30,91% față de anul 2008. Pentru daunele produse, reasigurătorii au plătit indemnizații în sumă de 711.588.247 lei, reprezentând 24,59% din valoarea indemnizațiilor brute plătite pentru această clasă.

- Clasa VIII - Asigurări de incendiu și alte calamități naturale, cu un volum al primelor cedate în reasigurare de 414.573.775 lei, reprezentând 25,90% din total prime cedate pentru asigurările generale, a înregistrat o creștere reală cu 2,32% față de 2008. Pentru daunele produse, reasigurătorii au plătit indemnizații în sumă de 131.151.383 lei, reprezentând 62,16% din valoarea indemnizațiilor brute plătite pentru această clasă.

- Clasa X - Asigurări de răspundere civilă a autovehiculelor, cu un volum al primelor cedate de 198.648.887 lei, reprezentând 12,41% din totalul primelor cedate pentru asigurări generale, a înregistrat cea mai mare creștere reală, de 40,57% față de 2008. Creșterea semnificativă a primelor cedate în reasigurare a fost influențată de obligativitatea prevăzută în Normele emise de Comisia de Supraveghere a Asigurarilor ca asigurătorii care practică asigurări de răspundere civilă a vehiculelor să dețină un program de reasigurare, astfel încât reținerea proprie să fie prudențială.

Indemnizațiile plătite de reasigurători, ca urmare a producerii riscurilor preluate prin acest tip de asigurări, au fost în sumă de 109.930.747 lei, reprezentând 6,90% din totalul indemnizațiilor brute plătite pentru această clasă.

Valoarea cumulată a primelor cedate în reasigurare la aceste 3 clase de asigurare a fost de 1.305.305.142 lei, reprezentând 81,56% din valoarea totală a primelor cedate pentru asigurări generale.

Asigurări de viață

În sectorul asigurărilor de viață, în anul 2009 a fost înregistrată o valoare a primelor cedate în reasigurare de 56.373.775 lei, în creștere reală cu 9,91% față de anul 2008.

Raportate la total prime brute subscrise din asigurările de viață, primele cedate au reprezentat 3,46%, acest raport înregistrând o creștere cu 0,8 puncte procentuale față de anul 2008. Rezultă astfel că, la data de 31.12.2009, gradul reținerii proprii a asigurătorilor pentru asigurările de viață era de 96,54% (valoarea primelor nete fiind de 1.571.788.860 lei).

Clasa I - Asigurări de viață, anuități și asigurări de viață suplimentare, pentru care au fost cedate în reasigurare prime în valoare de 53.897.039 lei (în creștere reală cu 8% față de 2008), reprezenta o pondere de 95,61% din volumul primelor de asigurări de viață cedate în total.

Informațiile privind primele brute cedate în reasigurare în anul 2009, aferente asigurărilor generale și respectiv de viață, precum și ponderile acestora în volumul primelor brute subscrise de fiecare asigurător sunt prezentate în Anexele nr.10 și nr.11.



Capitolul 7

Cheltuieli de achiziție și administrare

La 31.12.2009, valoarea cheltuielilor de achiziție și administrare aferente activității de asigurare, la nivelul întregii piețe de asigurări geneale și de viață, a fost de 3.080.544.852 lei, înregistrând o scădere reală față de anul 2008 cu 2,57%.

Valoarea acestor cheltuieli a reprezentat 34,73% din volumul primelor brute subscrise pentru ambele categorii de asigurare în anul 2009, procent comparabil cu cel înregistrat în 2008.

Din acest total, cheltuielile de achiziție au însumat 1.710.768.586 lei (55,53% din total), iar cele de


administrare au fost de 1.369.776.266 lei (44,47% din total).

Pentru asigurările generale, asigurătorii au raportat un volum al cheltuielilor de achiziție și administrare de 2.403.859.486 lei, reprezentând 78,03% din total cheltuieli, în creștere reală cu 0,85% față de anul 2008.

Pentru asigurările de viață, cheltuielile de achiziție și administrare au fost în sumă de 676.685.366 lei, reprezentând 21,97% din total cheltuieli, în scădere reală cu 13,06% față de anul 2008.

Tabel 18. Structura cheltuielilor pe cele două categorii de asigurare

Indicator	Asigurări de viață (lei)		Asigurări generale (lei)		Total asigurări (lei)	
	2008	2009	2008	2009	2008	2009
Cheltuieli de achiziție	446.600.007	344.947.515	1.355.405.713	1.365.821.071	1.802.005.720	1.710.768.586
Cheltuieli de administrare	296.512.932	331.737.851	920.342.451	1.038.038.415	1.216.855.383	1.369.776.266
Total cheltuieli de achiziție și administrare	743.112.939	676.685.366	2.275.748.164	2.403.859.486	3.018.861.103	3.080.544.852



O pondere de 75,72% din cheltuielile de achiziție și administrare aferente asigurarilor generale în 2009, adică un total de 1.820.347.878 lei, a fost raportată pentru asigurarile de mijloace de transport terestru (1.051.936.381 lei) și cele de răspundere civilă pentru autovehicule (768.411.497 lei).

Comparativ cu anul 2008, cheltuielile de achiziție și administrare pentru asigurarile de mijloace de transport terestru (clasa III) au înregistrat o creștere reală cu 0,36%, iar cele pentru răspundere civilă pentru autovehicule (clasa X) au înregistrat o creștere reală cu 3,24%.

Prin raportare la valoarea primelor brute subscrise pentru cele două clase de asigurare, rezultă că pentru clasa III aceste cheltuieli reprezentau 31,58% din primele subscrise, iar pentru clasa X acestea reprezentau 34,12%.

Cheltuieli de achiziție

Cheltuielile de achiziție înregistrate în anul 2009 au fost în sumă de 1.710.768.586 lei, în scădere reală cu 9,36% comparativ cu nivelul din anul anterior. Structura pe categorii de asigurare a cheltuielilor de achiziție a fost următoarea:

a) pentru asigurări generale 1.365.821.071 lei, în scădere reală cu 3,79% față de anul 2008. Această valoare reprezintă 79,84% din totalul cheltuielilor de achiziție raportate de asigurători în anul 2009, pentru ambele categorii de asigurare;

b) pentru asigurări de viață 344.947.515 lei, reprezentând 20,16% din total cheltuieli de achiziție, în scădere reală cu 26,26% față de anul 2008.

Cheltuieli de administrare

Cheltuielile de administrare înregistrate de societățile de asigurare pentru anul 2009 au fost de 1.369.776.266 lei, în creștere reală cu 7,47% față de anul 2008.

Structura cheltuielilor de administrare pe cele două categorii de asigurare a fost următoarea:

a) pentru asigurări generale, cheltuielile de administrare au fost în sumă de 1.038.038.415 lei, reprezentând 75,78% din total, în creștere reală cu 7,68% față de anul 2008;

b) pentru asigurări de viață, cheltuielile au fost de 331.737.851 lei, reprezentând 24,22% din totalul cheltuielilor de administrare, în creștere reală cu 6,82% față de anul 2008.



Capitolul 8

Solvabilitatea societăților de asigurare

Solvabilitatea este unul dintre cei mai importanți indicatori utilizați în procesul de supraveghere prudentială a societăților de asigurare, întrucât reflectă stabilitatea financiară a acestora și capacitatea lor de a face față obligațiilor asumate prin contractele de asigurare încheiate.

În prezent, directivele europene în materie prevăd obligația statelor membre ale Uniunii Europene de a utiliza regimul de solvabilitate Solvency I. Potrivit actualului regim, cerința de solvabilitate este îndeplinită atunci când gradul de solvabilitate este supraunitar, acest grad fiind determinat ca raport dintre marja de solvabilitate disponibilă și marja de solvabilitate minimă.

Datorită creșterii continue a complexității activității de asigurare, Uniunea Europeană este în plin proces de trecere la un nou regim de solvabilitate în domeniul asigurărilor – Solvency II, o Directivă cadru în acest sens fiind deja aprobată. Viitorul regim de solvabilitate, care va fi utilizat de la finele anului 2012, este unul orientat spre identificarea și gestionarea riscurilor aferente activității de asigurare, fiind așadar un model mult mai complex decât cel actual.

8.1. Gradul de solvabilitate al societăților de asigurare autorizate în România

Solvabilitatea asigurătorilor autorizați de Comisia de Supraveghere a Asigurărilor a fost calculată, pentru anul 2009, conform prevederilor Ordinului CSA nr.3/2008 și nr.4/2008 pentru punerea în aplicare a Normelor privind metodologia de calcul a marjei de solvabilitate de care dispune asigurătorul care practică asigurări generale și, respectiv, de viață, a marjei de solvabilitate minime și a fondului de siguranță, cu modificările și completările ulterioare.

În conformitate cu prevederile directivelor europene, Comisia de Supraveghere a Asigurărilor a actualizat, începând cu luna noiembrie a anului 2009, valorile minime ale fondului de siguranță, atât pentru activitatea de asigurări generale, cât și pentru activitatea de asigurări de viață.

Gradul de solvabilitate reprezintă raportul dintre marja de solvabilitate disponibilă și marja de solvabilitate minimă. Cerința de solvabilitate este îndeplinită în situația în care gradul de solvabilitate este supraunitar.

Tabel 19. Evoluția marjei de solvabilitate disponibilă la nivelul întregii piețe a asigurărilor

Marja de solvabilitate disponibilă	2007	2008	2009
Asigurări generale (lei)	1.615.625.237	1.856.450.935	2.012.033.024
Asigurări de viață (lei)	666.682.358	944.393.619	1.199.193.246

Conform Tabelului 19, se observă că valorile capitalurilor disponibile la nivelul pieței de asigurări au înregistrat un trend ascendent în perioada 2007 - 2009.

Cu toate că piața de asigurări generale a înregistrat în 2009 o pierdere netă, majorările de capital social efectuate în această perioadă au determinat ca nivelul capitalizării înregistrat la sfârșitul anului 2009 de către societățile de asigurări care practică astfel de asigurări să fie în sumă absolută superior celui înregistrat la sfârșitul anului 2008.

În ceea ce privește activitatea de asigurări de viață, profitul net înregistrat în 2009 în acest sector a condus la creșterea gradului de capitalizare al pieței asigurărilor de viață.

Tabel 20. Evoluția gradului de solvabilitate mediu al pieței românești de asigurări

Grad de solvabilitate mediu *	2007	2008	2009
Asigurări generale	2,38	2,14	2,15
Asigurări de viață	3,85	3,64	4,46

* gradul de solvabilitate mediu este determinat ca medie a gradelor de solvabilitate ponderate cu cotele de piață ale fiecărei societăți de asigurare

Conform tabelului de mai sus, gradul de solvabilitate mediu al pieței de asigurări generale a înregistrat, la data de 31.12.2009, o ușoară creștere față de cel înregistrat la data de 31.12.2008, iar cel al asigurărilor de viață a crescut față de anul 2008 cu 0,82 puncte procentuale, reprezentând un factor de stabilitate financiară la nivelul industriei de asigurări.

8.2. Perspective privind regimul de solvabilitate

În vederea pregătirii pentru asigurarea implementării viitorului sistem de supraveghere a solvabilității bazat pe riscuri, care va fi aplicabil în întreaga Uniune Europeană începând cu 1 ianuarie 2013, Comisia de Supraveghere a Asigurărilor a inițiat un întreg pachet de măsuri, care include atât pregătirea profesională a personalului propriu, cât și a personalului din societățile de asigurare, prin participarea în grupuri de lucru, conferințe și exerciții tehnice desfășurate cu specialiști și experți ai Comisiei Europene.

Modelul de reglementare al noului cadru de supraveghere a solvabilității Solvency II urmează procesul Lamfalussy și va fi dezvoltat pe 4 nivele, după cum urmează:

1. nivelul I - definirea cadrului general de supraveghere la nivel de principii, precum și definirea puterilor de implementare;

2. nivelul II - în baza documentelor consultative emise de CEIOPS (Committee of European Insurance and Occupational Pensions Supervisors) se emit și se adoptă măsurile de implementare;

3. nivelul III - CEIOPS emite ghiduri și standarde în vederea creșterii convergenței practicilor de supraveghere în cadrul Uniunii Europene;

4. nivelul IV - Comisia Europeană verifică conformitatea legislației statelor membre cu directivele europene.

În prezent, procesul de reglementare se află la nivelul II, primul nivel fiind deja parcurs, prin adoptarea de către Parlamentul European a Directivei cadru 2009/138/CE, cu termen de implementare 1 ianuarie 2013.

În baza documentelor consultative ale CEIOPS, Comisia Europeană a emis, până la data elaborării prezentului raport, 33 măsuri de implementare de nivel II, în stadiul de proiect, care vor fi aprobate fie sub forma de directive, fie sub forma de regulamente.

Ca parte a dezvoltării măsurilor de implementare de nivel II, CEIOPS a organizat la nivelul Uniunii Europene, până acum, 4 studii cantitative de impact (QIS), un al cincilea aflându-se în prezent în stadiul perioadei consultative. În vederea respectării calendarului de elaborare a măsurilor de implementare se are în vedere ca studiul QIS 5 să fie derulat în perioada august – noiembrie 2010.

România – prin Comisia de Supraveghere a Asigurarilor – s-a implicat în procesul de reglementare a viitorului regim de solvabilitate încă de la momentul lansării de către Comisia Europeană a Proiectului de directivă Solvency II, în iunie 2007. Astfel, reprezentanți ai

Comisiei de Supraveghere a Asigurarilor au participat activ la toate întâlnirile grupurilor de lucru din cadrul EIOPC și CEIOPS pe tema Proiectului de directivă Solvency II.

Detalii despre rolul Comisiei de Supraveghere a Asigurarilor de până acum în acest proces de reglementare sunt prezentate în subcapitolul 1.3.3. Aprobarea Directivei Solvency II și elaborarea măsurilor de implementare, din Partea a II-a a prezentului raport.

După adoptarea Directivei cadru 2009/138/CE, reprezentanți ai Comisiei de Supraveghere a Asigurarilor participă la întâlnirile Grupului de experți pe probleme de solvabilitate, organizate de către CE, în scopul dezvoltării măsurilor de implementare de nivel II. De asemenea, Comisia de Supraveghere a Asigurarilor este reprezentată la toate seminariile și conferințele organizate de CEIOPS având ca tematică subiecte referitoare la Solvency II.

În ceea ce privește supravegherea grupurilor, reprezentanți ai Comisiei de Supraveghere a Asigurarilor participă la procesele de pre-autorizare a modelelor interne, care se intenționează a fi utilizate pentru calculul cerinței de capital de solvabilitate.

Comisia de Supraveghere a Asigurarilor a organizat o serie întreagă de evenimente – seminarii, conferințe - pe subiectul Solvency II, care vizează creșterea gradului de conștientizare a conducerii asigurătorilor, precum și a diferitelor categorii de specialiști din cadrul asigurătorilor, cu privire la amploarea și cerințele noului regim de supraveghere, organizând totodată și întâlniri individuale cu fiecare asigurător.





Prin intermediul buletinelor informative emise de Comisia de Supraveghere a Asigurărilor, precum și prin intermediul propriului web-site, Comisia de Supraveghere a Asigurărilor pune la dispoziția părților interesate din România stadiul dezvoltării întregului proiect Solvency II.

8.3. Registrul Actuarilor

În perspectiva noului regim de supraveghere Solvency II, funcția actuarială este parte integrantă a sistemului de guvernanță corporativă.

Conform prevederilor directivei Solvency II, pentru a îndeplini funcția actuarială, o persoană trebuie să dețină cunoștințe suficiente de matematici actuariale și financiare, proporționale cu natura, amploarea și complexitatea riscurilor inerente activității întreprinderii de asigurare sau reasigurare și să își dovedească experiența relevantă în raport cu standardele profesionale și cu alte standarde aplicabile.

Conform legislației române, respectiv art. 2, litera B, punctul 47¹ din Legea nr.32/2000 privind activitatea de asigurare și supravegherea asigurărilor, cu modificările și completările ulterioare, actuarul este persoana fizică înregistrată în Registrul actuarilor, în conformitate cu prevederile acestei legi și a normelor emise în aplicarea acesteia. Aceeași lege prevede, la art. 12² alin (1), faptul că Registrul actuarilor se deschide și se menține de către Comisia de Supraveghere a Asigurărilor.

În aplicarea Legii nr.32/2000, cu modificările și completările ulterioare, Comisia de Supraveghere a Asigurărilor a emis Normele privind Registrul actuarilor, puse în aplicare prin Ordinul nr.113116/2006.

Potrivit acestor reglementări, persoanele fizice care solicită înscrierea în Registrul actuarilor trebuie să îndeplinească condițiile prevăzute în Legea nr.32/2000 și a normelor emise în aplicarea acesteia. Una dintre aceste condiții prevede că persoana care solicită înscrierea în Registrul trebuie să fi absolvit cu diplomă, în țară, studii actuariale la instituții de învățământ superior sau alte forme de pregătire postuniversitară, sau a absolvit, cu diplomă sau prin certificarea unui examen, cursurile unor instituții recunoscute pe plan internațional în pregătirea și calificarea în profesia de actuar.

Comisia de Supraveghere a Asigurărilor a deschis Registrul Actuarilor începând cu data aderării României la Uniunea Europeană.

Până la data de 31.12.2009, în acest Registru au fost înregistrate 84 de persoane. Dintre acestea, 42 de persoane au fost înscrise în anul 2007, 18 persoane au fost înscrise în anul 2008 și 24 de persoane au fost înscrise în anul 2009.

Conform prevederilor legale în vigoare, pe perioada derulării activității, fiecare asigurător trebuie să fie în relații contractuale cu cel puțin un actuar.

Din cele 84 de persoane înscrise în Registrul actuarilor, 48 de actuari au absolvit masterul de tehnici actuariale organizat de Academia de Studii Economice din București, în colaborare cu Institutul de Asigurări și Pensii din România, 4 actuari au absolvit cursurile de actuariat organizate de Institutul de Actuariat din Marea Britanie, 11 actuari au absolvit masterul de actuariat al Universității Corvinus din Budapesta, iar 21 de actuari au obținut certificări ca actuari în alte țări.

Capitolul 9

Rezultate financiare și rezultate tehnice ale societăților de asigurare

Anul 2008 s-a caracterizat prin cele mai semnificative pierderi înregistrate în piața asigurărilor, pierderi care au fost influențate de o serie de factori cum ar fi: creșterea plăților efectuate cu despăgubirile, în special la asigurările auto (facultative și obligatorii), creșterea valorii rezervelor tehnice constituite de asigurători ca urmare a obligativității respectării normelor emise de Comisia de Supraveghere a Asigurarilor cu privire la modalitatea de calcul a anumitor rezerve, evoluția descendentă a randamentelor obținute din plasamentele efectuate și nu în ultimul rând a diminuării vânzărilor pe piețele auto și imobiliare.

Deși creșterea cu 76,71% a rezervei de daune nevazate în anul 2008 a generat creșterea cheltuielilor cu rezervele și totodată creșterea pierderilor, ea s-a dovedit a fi o măsură benefică în anul 2009, pentru asigurarea plăților de despăgubiri în creștere, dintr-un fond de rezerve corespunzător.

Pe tot parcursul anului 2009, Comisia de Supraveghere a Asigurarilor a continuat luarea unor măsuri prudentiale, astfel încât efectele crizei economico-financiare să nu afecteze stabilitatea financiară a asiguraților și să fie protejate interesele asiguraților.

În seria de măsuri întreprinse de Comisia de Supraveghere a Asigurarilor se pot enumera:

- numeroase controale efectuate la asigurători și brokeri de asigurare, care s-au finalizat cu sancțiuni, monitorizarea activității, decizii de interdicere temporară a activității sau chiar retragerea autorizațiilor de funcționare;
- analizarea în evoluție a indicatorilor fiecărei societăți de asigurare și impunerea luării unor anumite măsuri în situația în care unul din indicatori înregistrează anumite deviații de la nivelul stabilit prin reglementări;
- organizarea de întâlniri, seminarii cu asigurătorii, cu specialiști ai altor instituții române și străine, de conferințe, pentru cuantificarea impactului implementării unor noi prevederi referitoare la: constatul amiabil, asigurările obligatorii de locuințe, trecerea la noul concept de supraveghere Solvency II etc.

Astfel de măsuri au contribuit la o îmbunătățire a rezultatelor obținute de asigurători, care au conștientizat că pentru desfășurarea unei activități eficiente este necesară o restructurare a portofoliului de asigurări și investiții, o diminuare a cheltuielilor de achiziție și administrare și nu în ultimul rând o monitorizare și o comensurare cât mai atentă a riscurilor asumate.

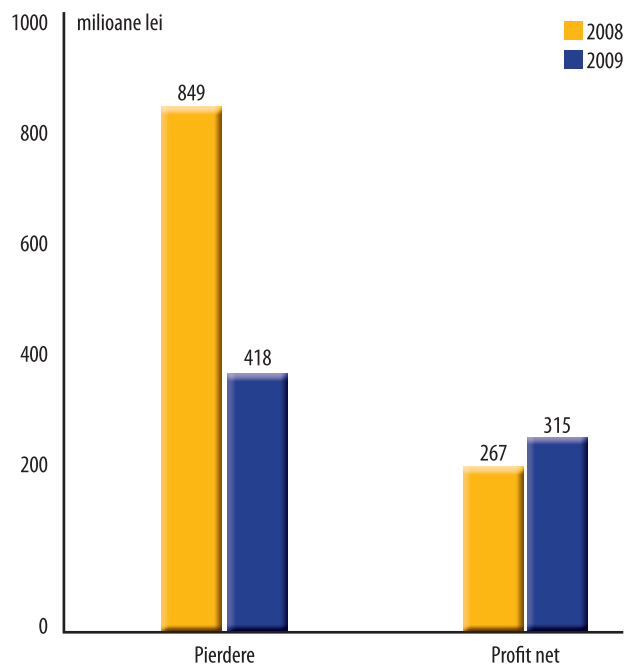
Analizând datele înregistrate în situațiile financiare de societățile de asigurare cu privire la rezultatele financiare obținute se observă că la 31.12.2009 un număr de 20 de societăți din cele 45 au raportat profit și

un număr de 25 societăți au raportat pierdere. În anul anterior, numărul societăților care au raportat profit a fost de 15, iar cel al societăților care au înregistrat pierderi a fost de 28.

Spre deosebire de anul 2008, valoarea cumulată a profitului în 2009, a crescut cu 48.468.691 lei, de la 266.580.284 lei la 315.048.975 lei, înregistrând astfel o creștere nominală cu 18,18% (cea reală fiind de 12,83%).

Valoarea pierderii înregistrată pe piața asigurărilor la 31.12.2008, de 849.037.715 lei, s-a diminuat în anul 2009 cu 430.772.986 lei, ajungând la un nivel de 418.264.729 lei. În termeni relativi, scăderea nominală a pierderilor este de 50,74%, iar cea reală de 52,97%.

Grafic 13. Rezultatele financiare în 2009 comparativ cu anul precedent



Se poate observa că, dacă în anul 2008 valoarea pierderii pe piața asigurărilor a depășit valoarea totală a profitului cu suma de 582.457.431 lei, în exercițiul financiar 2009 valoarea pierderii a depășit profitul total cu numai 103.215.754 lei. Rezultă astfel că, în 2009, pierdere netă a pieței (pierdere minus profit) este de 5,6 ori mai mică decât în 2008.

Această restabilire a rezultatelor financiare a fost influențată de faptul că un număr de 6 societăți (exclusiv ASIBAN SA) care au înregistrat pierdere în anul 2008 au trecut în 2009 la un rezultat pozitiv, obținând profit.

Comparativ cu anul 2008, când un număr de 4 societăți au înregistrat pierderi de peste 100 milioane lei fiecare, în anul 2009 nici o societate nu a mai înregistrat pierdere de peste 100 milioane lei.

Remarcăm faptul că societatea ARDAF SA, care a înregistrat o pierdere de 184.972.159 lei în anul 2008, în 2009 și-a redus pierderea până la 90.507.685 lei.

În 2009, o altă evoluție pozitivă au înregistrat rezultatele financiare ale societăților ASIBAN SA și BT ASIGURĂRI SA, care în anul 2008 au înregistrat pierderi cumulate de 243.572.792 lei. După fuziunea dintre aceste două societăți, actuala societate GROUPAMA SA rezultată din procesul de fuziune a înregistrat în 2009 o pierdere în sumă de 37.917.878 lei.

O altă societate care în anul 2008 a înregistrat o pierdere semnificativă, respectiv de 143.413.075 lei, a fost UNIQA ASIGURĂRI SA. În 2009, această societate a reușit să treacă pe profit, raportând o valoare a acestuia la 31.12.2009 de 2.477.471 lei.

La valoarea totală a pierderii înregistrată în 2009 la nivelul întregii piețe au contribuit cu sume semnificative 6 societăți: ARDAF SA cu 90.507.685 lei, BCR ASIGURĂRI SA cu 55.538.724 lei, FATA ASIGURĂRI SA cu 41.118.594 lei, GROUPAMA SA cu 37.917.878 lei, OTP GARANCIA SA cu 32.114.276 lei și CERTASIG SA cu 30.560.690 lei. Valoarea cumulată a pierderii înregistrate de aceste 6 societăți este de 287.757.847 lei, care reprezintă 68,79% din valoarea pierderii înregistrată pe piață la 31.12.2009.

Din cele 20 de societăți care au raportat profit, un număr de 7 societăți au cumulat o valoare de 268.992.192 lei, ceea ce reprezintă 85,38% din valoarea totală a profitului. Aceste societăți sunt: ALICO ASIGURĂRI SA (fosta AIG LIFE), care a înregistrat un profit în sumă de 69.146.407 lei, în creștere față de cel din 2008 cu 15.782.622 lei, ALLIANZ-ȚIRIAC ASIGURĂRI SA cu 29.650.798 lei, în creștere cu 6.671.539 lei față de anul 2008, BCR ASIGURĂRI DE VIAȚĂ SA cu o sumă de 11.302.855 lei, în creștere cu 3.173.698 lei față de anul 2008, CARPATICA SA cu un profit de 22.210.173 lei, față de o pierdere de 2.717.471 lei înregistrată în 2008, GENERALI ASIGURĂRI SA cu 15.947.210 lei, în creștere cu 15.041.580 lei față de 2008, ING ASIGURĂRI DE VIAȚĂ SA cu o sumă de 77.320.633 lei, în creștere cu 60.362.745 lei față de anul 2008 și OMNIASIG VIENNA INSURANCE GROUP SA cu 43.414.116 lei, în scădere cu 97.679.319 lei față de profitul din 2008.

La un număr de 2 societăți (ALLIANZ - ȚIRIAC ASIGURĂRI SA și GENERALI ASIGURĂRI SA), din cele 7 enumerate mai sus, valoarea rezultatului financiar a fost generată, în principal, din activitatea investițională, iar la celelalte 5 societăți rezultatul financiar a fost influențat de rezultatul activității de asigurare desfășurate.

Rezultate tehnice

Referitor la rezultatele tehnice înregistrate pe cele două categorii de asigurare, la data de 31.12.2009, situația se prezenta astfel:

- **sectorul asigurărilor generale** a înregistrat profit în sumă totală de 111.273.144 lei, în scădere față de anul 2008 cu 91.211.936 lei, și o pierdere totală de 432.143.703 lei, în scădere față de anul 2008 cu 436.789.725 lei (scădere nominală cu 50,27%);

- **sectorul asigurărilor de viață** a înregistrat profit în sumă de 248.736.055 lei, în creștere cu 109.541.331 lei față de anul anterior, și pierdere în sumă totală de 92.078.859 lei, în creștere cu 38.926.012 lei față de 2008.

Se observă că, la asigurările generale, valoarea pierderii a depășit cu 320.870.559 lei valoarea profitului, în timp ce la asigurările de viață valoarea profitului a depășit cu 156.657.196 lei valoarea pierderii.

La categoria asigurărilor generale, profitul tehnic, înregistrat de 10 societăți s-a diminuat față de 2008 cu 45,04%, iar pierderea tehnică înregistrată de 21 de societăți a scăzut cu 50,26%.

Valori semnificative ale profitului tehnic au înregistrat societățile: OMNIASIG SA, cu 73.434.470 lei și CARPATICA SA, cu 23.283.902 lei.

Cele mai mari pierderi tehnice au fost înregistrate de ARDAF SA, cu 89.874.216 lei, GROUPAMA SA, cu 78.741.108 lei și BCR ASIGURĂRI SA, cu 65.357.580 lei.

Categoria asigurărilor de viață a înregistrat în 2009 o valoare a profitului tehnic care este în creștere nominală cu 78,69% față de cea înregistrată în anul 2008.

Din cele 11 societăți care au înregistrat profit tehnic, valori semnificative au raportat societățile: ING ASIGURĂRI DE VIAȚĂ SA, cu 100.994.839 lei (valoare cu 139,86% mai mare decât în 2008) și ALICO ASIGURĂRI SA, cu 80.667.167 lei.

Aceste evoluții ale rezultatelor obținute în anul 2009, anul în care criza financiară a afectat întreaga economie, concretizate în diminuarea la mai mult de jumătate a pierderilor tehnice în sectorul asigurărilor generale și în creșterea profitului la asigurările de viață cu peste 78%, pot fi explicate prin faptul că piața asigurărilor din România începe să se maturizeze și să acorde o atenție mai mare eficientizării activității desfășurate decât câștigării de cotă de piață. Societățile de asigurare care activează pe piață vor trebui să își desfășoare activitatea cu mai multă prudență și profesionalism, promovând produse de asigurare noi, care să corespundă cu cerințele asiguraților și cu realitățile economice actuale, astfel încât prin măsurile adoptate să fie influențat pozitiv comportamentul consumatorului de asigurări.

Capitolul 10

Asigurarea de răspundere civilă pentru prejudicii produse prin accidente de vehicule

Pentru Comisia de Supraveghere a Asigurarilor, reglementarea adecvată și supravegherea atentă a segmentului de asigurări auto reprezintă un obiectiv prioritar, având în vedere că liniile de asigurări auto - respectiv asigurarea de răspundere civilă auto și asigurarea de vehicule Casco - generează cel mai semnificativ volum de prime brute subscrise. În 2009, subscrierile pe cele două linii de business au reprezentat 77,10% din totalul primelor brute subscrise pe asigurări generale și 62,94% din volumul total de prime brute subscrise la nivel de piață.

Pentru sectorul asigurărilor auto, 2009 a însemnat anul intrării în vigoare a unor norme importante emise de Comisia de Supraveghere a Asigurarilor, care reglementează modalitatea de aplicare a unor proceduri ce vin în sprijinul asiguraților și păgubiților, prin simplificarea circuitului de soluționare a unei daune și reducerea timpului pe care aceștia îl alocă în acest sens. Aceste proceduri, care sunt conforme cu practica europeană în domeniu, se aplică pentru prima dată în România.

Astfel, începând cu 1 ianuarie 2009, conform Normei privind procedura de întocmire și eliberare a documentului de introducere în reparație, pusă în aplicare prin Ordinul CSA nr.12/2008, orice conducător auto implicat într-un eveniment în urma căruia a fost avariat doar propriul vehicul, pentru care deține o asigurare Casco, are posibilitatea să obțină documentul de introducere în reparație a vehiculului propriu direct de la

societatea de asigurare fără a mai fi necesară prezența la Poliție. Prin această procedură, în anul 2009 au fost soluționate 370.247 de dosare de daună.

De asemenea, începând cu 1 iulie 2009, urmare a unor norme emise de Comisia de Supraveghere a Asigurarilor, conducătorii auto implicați într-un eveniment rutier au posibilitatea să utilizeze formularul de constatare amiabilă de accident fără a mai fi nevoie de constatarea efectuată de către Poliție. Această procedură poate fi utilizată în situația în care, în accident, au fost implicate două vehicule și în urma căruia au rezultat numai pagube materiale. De la data punerii în aplicare și până la finalul anului 2009, dintr-un total de 188.555 dosare de daună avizate, 109.173 dosare au fost soluționate prin procedura constatului amiabil, reprezentând 57,9% din total.

În ceea ce privește asigurările obligatorii de răspundere civilă auto (RCA), segment care reprezintă aproximativ 40% din asigurările auto, în anul 2009, Comisia de Supraveghere a Asigurarilor a adus o serie de modificări reglementărilor cu privire la acestea, care au avut în prim-plan interesele asiguraților, dar și stabilitatea activității desfășurată de societățile de asigurare pe acest segment de piață.

Astfel, conform Ordinului CSA nr.21/2009 de punere în aplicare a Normelor privind asigurarea obligatorie de răspundere civilă pentru prejudicii produse prin accidente de vehicule, de la 1 ianuarie 2010



societățile de asigurare vor avea obligația ca în tariful asigurărilor obligatorii RCA să utilizeze sistemul bonus-malus. Acest sistem are rolul a de a încuraja conduita prudentă în traficul rutier, prin reducerea primei de asigurare pentru cei care nu produc accidente, respectiv de penalizare a șoferilor pentru numărul de accidente pentru care poartă răspunderea, prin majorarea primei de asigurare.

Prin același ordin s-a stabilit ca, tot de la 1 ianuarie 2010, să devină obligatorie și emiterea electronică a poliței RCA. Emiterea electronică a polițelor RCA este o măsură menită să elimine desfășurarea activității de vânzare a polițelor RCA în spații care nu sunt amenajate corespunzător și să contribuie totodată la îmbunătățirea calității informațiilor transmise de către societățile de asigurare în baza de date centralizată privind polițele RCA încheiate la nivel național - CEDAM, administrată de către Comisia de Supraveghere a Asigurărilor.

Pentru a facilita înțelegerea noilor proceduri de către asigurați, păgubiți, dar și reprezentanții pieței de asigurări, Comisia de Supraveghere a Asigurărilor a utilizat mai multe instrumente de informare. Astfel, Comisia de Supraveghere a Asigurărilor a organizat și susținut o serie de conferințe, seminarii și cursuri de pregătire a specialiștilor din domeniu organizate împreună cu Institutul de Management în Asigurări atât în București, cât și în principalele zone economice din țară. De asemenea, Comisia de Supraveghere a Asigurărilor a elaborat pliantul „Ghid de bună purtare în caz că ți-ai lovit mașina”, care a fost o bună sursă de informare despre procedura de constatare amiabilă de accident și care a fost distribuit la nivel național.

În exercițiul financiar 2009, asigurarea obligatorie de răspundere civilă pentru prejudicii produse prin accidente de vehicule (RCA) a fost practică de către 16 societăți de asigurare, respectiv: ABC ASIGURĂRI-REASIGURĂRI SA, ALLIANZ-ȚIRIAC ASIGURĂRI SA, ARDAF SA, ASIGURAREA ROMÂNEASCĂ - ASIROM VIENNA INSURANCE GROUP SA, ASIBAN SA, ASTRA SA, BCR ASIGURĂRI SA, BT ASIGURĂRI TRANSILVANIA SA, CARPATICA ASIG SA, EUREKO ASIGURĂRI SA, EUROINS ROMÂNIA ASIGURARE - REASIGURARE SA, GENERALI ASIGURĂRI SA, OMNIASIG VIENNA INSURANCE GROUP SA, OTP ASIGURĂRI SA, PLATINUM ASIGURĂRI-REASIGURĂRI SA (denumire anterioară CLAL ROMÂNIA ASIGURĂRI-REASIGURĂRI) și UNIQA SA (denumire anterioară UNITA).

Numărul asiguratorilor autorizați să practice asigurarea obligatorie RCA s-a modificat în cursul anului 2009, având în vedere următoarele:

- Din luna mai 2009, societăților PLATINUM ASIGURĂRI-REASIGURĂRI SA și EUREKO ASIGURĂRI SA li s-au retras autorizațiile de practicare a asigurării obligatorii RCA, la cererea acestora;
- Societatea ASIBAN SA a fost absorbită de către societatea GROUPAMA ASIGURĂRI SA,
- În luna noiembrie 2009 a fost autorizată să practice asigurări obligatorii RCA și SOCIETATEA DE ASIGURARE - REASIGURARE CITY INSURANCE SA.



10.1. Limite de despăgubire

În perioada 2005 – 2009, limitele de despăgubire s-au majorat anual, actualizarea acestora fiind în continuare prevăzută de legislația națională secundară emisă de Comisia de Supraveghere a Asigurarilor în aplicarea dispozițiilor art.9 din Directiva 2009/103/CE a Parlamentului European și a Consiliului privind asigurarea de răspundere civilă pentru prejudicii produse prin accidente de vehicule. Conform reglementărilor europene privind asigurarea obligatorie de răspundere civilă auto, statele membre ale Uniunii Europene au obligația să prevadă în legislația proprie o limită de despăgubire în temeiul asigurării obligatorii RCA de minimum 1.000.000 euro pentru daune materiale, respectiv de minimum 5.000.000 euro pentru vătămări corporale și deces.

În baza prevederilor Directivei, România a optat pentru o perioadă de tranziție de 5 ani, stabilind majorarea limitelor de despăgubire anual conform tabelului de mai jos:

Tabel 21. Limite de despăgubire pentru asigurarea obligatorie RCA

Anul	Pentru daune materiale (euro)	Pentru vătămări corporale și deces (euro)
2008	150.000	750.000
2009	300.000	1.500.000
2010	500.000	2.500.000
2011	750.000	3.500.000
2012	1.000.000	5.000.000

Valoarea minimă stabilită de către Comisia de Supraveghere a Asigurarilor, pentru acest an, este:

- Pentru pagubele materiale produse în unul și același accident, indiferent de numărul persoanelor prejudiciate, 300.000 euro, echivalent în lei la cursul de schimb al pieței valutare la data producerii accidentului, comunicat de Banca Națională a României;
- Pentru vătămări corporale și decese, inclusiv pentru prejudicii fără caracter patrimonial produse în unul și același accident, indiferent de numărul persoanelor prejudiciate, 1.500.000 euro, echivalent în lei la cursul de schimb al pieței valutare la data producerii accidentului, comunicat de Banca Națională a României.

10.2. Principalii indicatori privind asigurarea obligatorie RCA

Dinamica principalilor indicatori specifici asigurarilor de răspundere civilă pentru prejudicii produse prin accidente de vehicule este determinată în baza evidențelor tehnice raportate de asigurătorii RCA în exercițiul financiar 2009 privind asigurarea obligatorie de răspundere civilă a vehiculelor înmatriculate/înregistrate în România.

10.2.1. Prime subscrise

Volumul total al primelor brute subscrise pentru anul de subscriere 2009 a înregistrat o creștere nomi-

nală cu 20,34% față de anul 2008, în condițiile în care numărul contractelor de asigurare încheiate s-a menținut aproximativ la același nivel cu cel din 2008. Valoarea primei medii de asigurare la nivelul întregii piețe de asigurări RCA a înregistrat o creștere nominală cu 21,63%, de la circa 292 lei în anul 2008, la aproximativ 355 lei în anul 2009. Creșterea reală pentru primele brute subscrise este de 14,89%, în timp ce pentru prima medie creșterea reală este de 16,13%.

Tarifele de primă pentru asigurarea RCA sunt stabilite de către societățile de asigurare și notificate Comisiei de Supraveghere a Asigurarilor, care verifică modul de calcul al acestora. Legislația în vigoare prevede obligația asigurătorilor autorizați RCA de a-și stabili tarifele de primă pe baza unor calcule actuariale, astfel încât să acopere toate obligațiile asumate prin emiterea acestor polițe. Legislația în domeniul asigurarilor obligatorii auto este stabilită la nivel european, în anul 2009 aceasta fiind actualizată prin Directiva 2009/103/CE a Parlamentului European și a Consiliului privind asigurarea de răspundere civilă auto și controlul obligației de asigurare a acestei răspunderi, ale cărei prevederi sunt transpuse în legislația română.

Nivelul primelor de asigurare stabilite de asigurători tinde să urmeze piața europeană în domeniu, având în vedere că factorii care sunt luați în calcul pentru stabilirea tarifelor de primă, respectiv frecvența accidentelor produse, valoarea despăgubirilor plătite, sunt aceiași. De asemenea, limitele de despăgubire și riscurile acoperite corespund legislației europene.

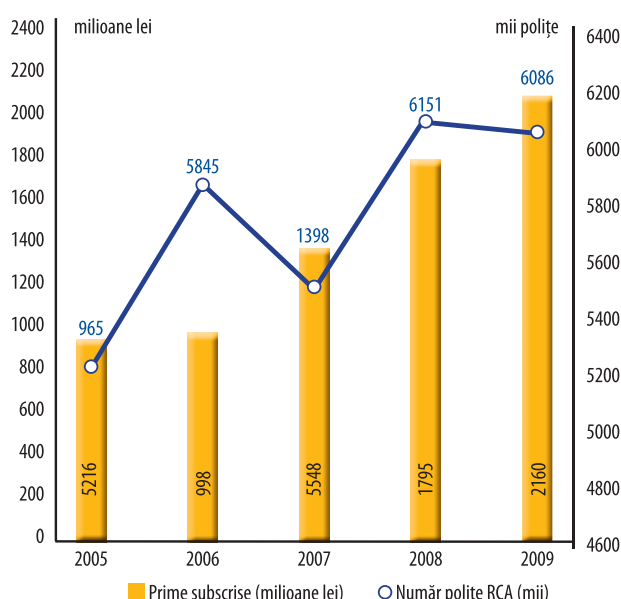


Pentru anul 2009, tarifele de primă pentru asigurațiile RCA stabilite de societățile de asigurare din România s-au situat mult sub nivelul celor practicate la nivel european. Această situație a contribuit la înregistrarea de pierderi substanțiale pe această linie de asigurare pentru asigurații care au fost autorizați să practice RCA.

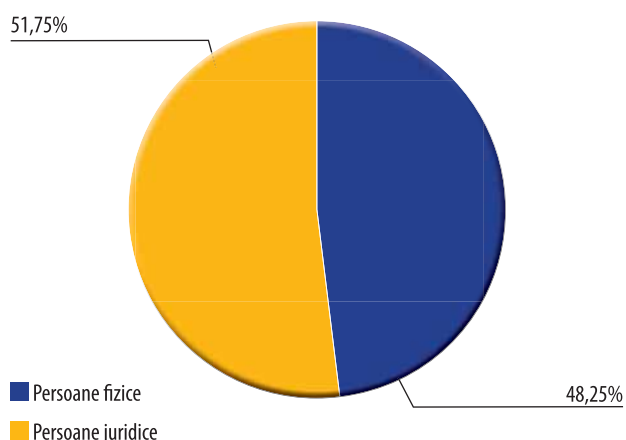
Volumul total al **primelor brute subscrise pentru asigurarea obligatorie RCA** pentru anul 2009 a fost de **2.159.584.000 lei**, din care:

a) prime brute subscrise pentru asigurarea obligatorie RCA pentru vehiculele aparținând persoanelor fizice au fost de 1.042.032.000 lei, reprezentând 48,25% din totalul primelor brute subscrise;

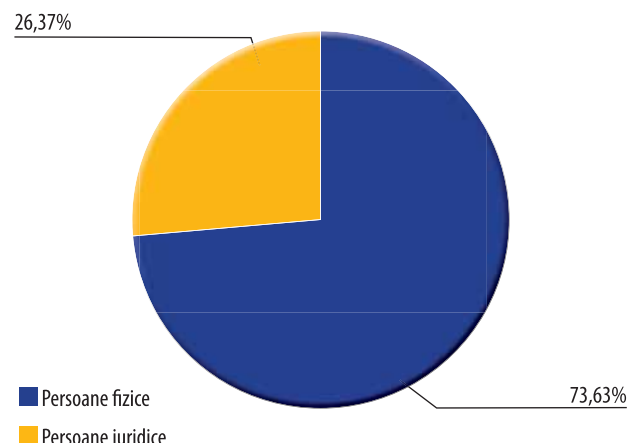
Grafic 14. Evoluția primelor subscrise pentru asigurarea obligatorie RCA și a numărului de polițe RCA emise în perioada 2005-2009



Grafic 15. Structura pe persoane fizice și persoane juridice a primelor brute subscrise pentru polițele RCA/2009



Grafic 16. Structura pe persoane fizice și persoane juridice a numărului de contracte RCA/2009




b) prime brute subscrise pentru asigurarea obligatorie RCA pentru vehiculele aparținând persoanelor juridice au fost de 1.117.552 000 lei, reprezentând 51,75% din totalul primelor brute subscrise pentru această formă de asigurare.

În anul 2009 **au fost încheiate 6.085.585 polițe de asigurare obligatorie RCA**, din care 4.480.963 polițe pentru persoane fizice, reprezentând 73,63% din total, și 1.604.622 polițe pentru persoane juridice, reprezentând 26,37% din total.

La data de 31.12.2009 **era în vigoare un număr total de 3.727.883 polițe de asigurare RCA**, din care 2.574.115 polițe încheiate pentru persoane fizice, reprezentând 69,05% din total, iar 1.153.768 polițe încheiate pentru persoane juridice, reprezentând 30,95% din total.

În aceste condiții, apreciem că **gradul de acoperire în asigurarea obligatorie RCA al parcului auto activ din România (care circulă pe drumurile publice) a fost de peste 87%.**

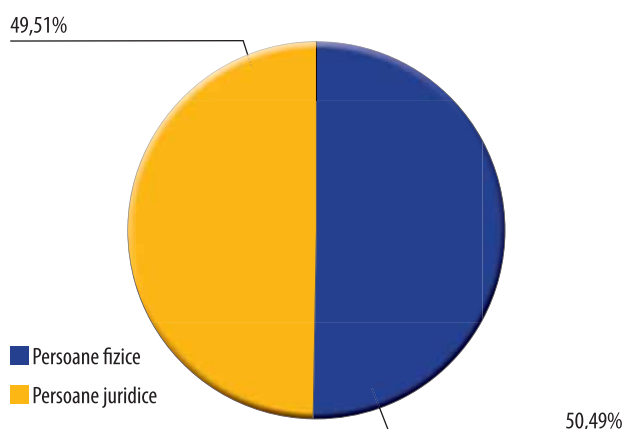


10.2.2. Indemnizații brute plătite în cursul exercițiului financiar 2009

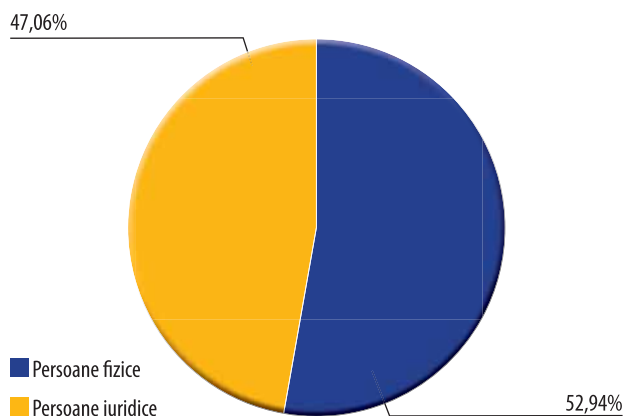
În anul 2009 au fost avizate **371.342 dosare de daună**, în creștere cu 6% față de anul 2008, și până la 31 decembrie 2009 **au fost plătite 341.462 dosare de daună**, în creștere cu 4% față de anul 2008.

Valoarea **indemnizațiilor brute plătite** de către societățile de asigurare în cursul exercițiului financiar 2009, în temeiul asigurarilor obligatorii RCA, a fost de **1.531.668.000 lei**.

Grafic 17. Structura pe persoane fizice și persoane juridice a indemnizațiilor brute plătite în 2009 în temeiul asigurarilor obligatorii RCA




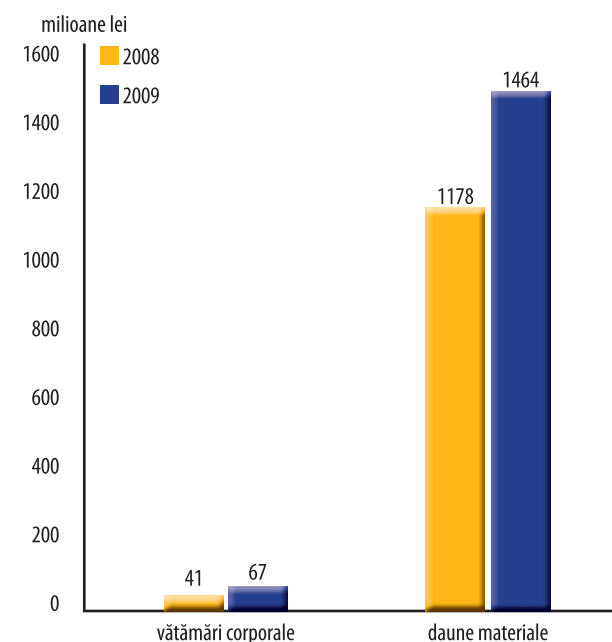
Grafic 18. Structura pe persoane fizice și persoane juridice a numărului de dosare de daună RCA plătite în 2009



Volumul indemnizațiilor brute plătite în cursul exercițiului financiar 2009 a înregistrat o creștere nominală cu 25,60% față de anul 2008, ceea ce înseamnă o creștere reală cu 19,91% determinată prin raportare la inflație. Această evoluție se datorează atât creșterii numărului de dosare plătite, cât și creșterii daunei medii plătite. Astfel, valoarea daunei medii plătite la nivelul întregii piețe de asigurări RCA a înregistrat o creștere nominală cu 20,25% (creșterea reală fiind de 14,81%), de la 3.730 lei în anul 2008 la 4.486 lei în anul 2009. Creșterea daunei medii plătite este rezultatul direct al creșterii costurilor cu despăgubirile.

Se remarcă faptul că valoarea indemnizațiilor brute plătite în 2009 pentru daunele acoperite prin asigurarile obligatorii RCA a crescut într-un ritm mai mare decât au crescut primele brute subscrise în același an.

Grafic 19. Evoluția indemnizațiilor brute plătite pentru vătămări corporale și daune materiale în perioada 2008-2009



Din totalul indemnizațiilor brute plătite în cursul exercițiului financiar 2009, ponderea cea mai mare este deținută de despăgubirile plătite pentru daune materiale, respectiv de 95,60%, în timp ce pentru vătămări corporale despăgubirile plătite au reprezentat 4,40% din total. Extinderea valabilității teritoriale a asigurării obligatorii RCA, la nivelul întregului spațiu al SEE, cât și majorarea limitelor de despăgubire constituie premisele creșterii valorii despăgubirilor pentru vătămări corporale. De altfel, ponderea despăgubirilor plătite pentru vătămări corporale în 2009 a crescut comparativ cu nivelul din anul anterior, când a fost de 3,38%. Indemnizațiile brute plătite în cursul exercițiului financiar 2009 pentru vătămări corporale au înregistrat o creștere nominală cu 66,24% față de anul 2008.

10.2.3. Rezerve tehnice

a) Rezerva de primă

Volumul total al rezervei de primă, la 31.12.2009, era de **754.506.000 lei**, în creștere nominală cu 32% față de anul 2008, reprezentând 34,95% din valoarea totală a rezervelor tehnice constituite la 31.12.2009 pentru asigurarea obligatorie RCA.

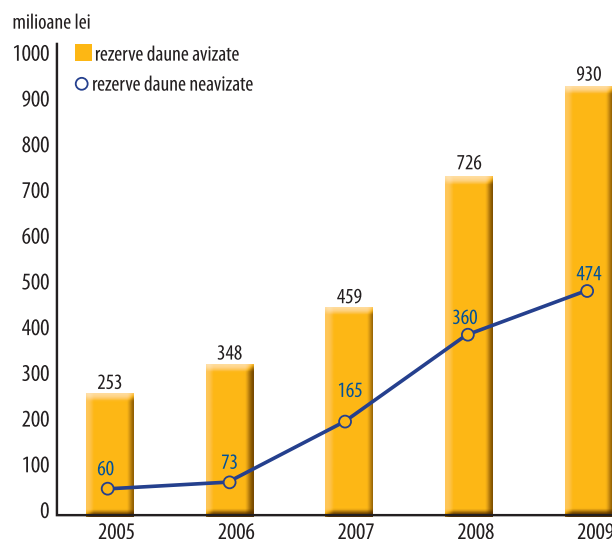
b) Rezerva pentru daune avizate

Volumul total al rezervelor brute pentru daune avizate, la 31.12.2009, era de **930.983.000 lei**, în creștere nominală cu 28,16% față de anul 2008, reprezentând 43,11% din valoarea totală a rezervelor tehnice constituite la 31.12.2009 pentru asigurarea obligatorie RCA.

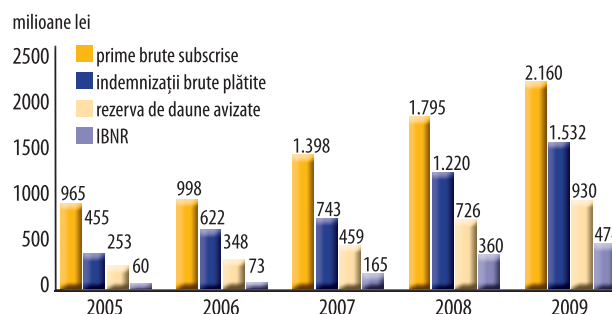
c) Rezerva pentru daune întâmplare și neavizate (IBNR)

Volumul total al rezervelor brute pentru daune întâmplare și neavizate (IBNR), la 31.12.2009, era de **473.783.000 lei**, în creștere nominală cu 31,64% față de anul 2008, reprezentând 21,94% din valoarea totală a rezervelor tehnice constituite la 31.12.2009 pentru asigurarea obligatorie RCA.

Grafic 20. Evoluția volumului rezervelor pentru daune avizate aferente asigurării obligatorii RCA, precum și a rezervelor pentru daune neavizate în perioada 2005-2009



Grafic 21. Evoluția principalilor indicatori privind asigurarea obligatorie de răspundere civilă pentru prejudicii produse prin accidente de vehicule în perioada 2005-2009



Capitolul 11

Activitatea brokerilor de asigurare

11.1. Active și capital social

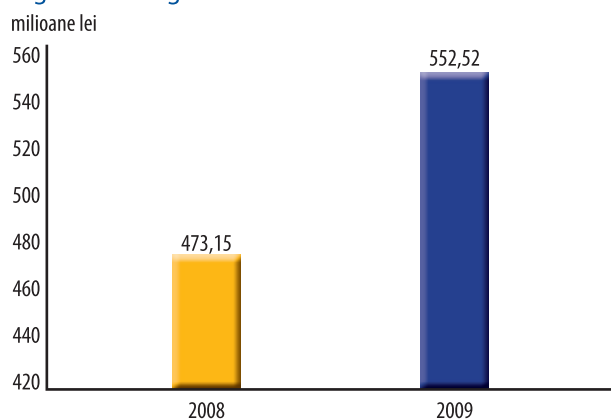
Conform datelor centralizate înregistrate în situațiile financiare transmise de 437 de brokeri de asigurare pentru exercițiul financiar 2009, valoarea cumulată a activelor bilanțiere a acestora era de 552.516.255 lei, la data de 31.12.2009. Comparativ cu anul 2008, valoarea activelor a crescut în termeni reali cu 11,49%.

Potrivit situațiilor financiare, 11 brokeri de asigurare și/sau reasigurare dețineau active de peste 10.000.000 lei. Valoarea cumulată a activelor deținute de aceștia era de 342.750.256 lei, nivel ce reprezintă 62,03% din valoarea totală a activelor.

Valoarea capitalului social subscris la nivelul pieței, conform situațiilor financiare la data de 31.12.2009, a fost de 24.487.204 lei, iar cea a capitalului social vărsat a fost de 24.377.204 lei.

Diferența între valoarea capitalului social subscris și cea a capitalului social vărsat, în sumă de 110.000 lei, reprezintă valoarea capitalului social rămasă de vărsat de către RCG BROKER DE ASIGURARE SA.

Grafic 22. Evoluția activelor deținute de brokerii de asigurare/reasigurare



11.2. Prime de asigurare intermediare

Brokerii de asigurare acționează în interesul clienților, îi consiliază și negociază pentru aceștia contractele de asigurare cu compania de asigurări, dar acționează și ca intermediari în stabilirea despăgubirilor, determinând circumstanțele producerii daunei, mărirea acestora etc.

În anul 2009, valoarea primelor intermediare raportate de brokerii de asigurare care au negociat contracte de asigurare a fost în valoare totală de 3.211.369.388 lei, în creștere reală față de anul 2008 cu 13,20%.

Raportând această valoare la totalul primelor brute subscrise de asigurători în anul 2009, rezultă că brokerii de asigurare au intermediat 36,19% din volumul primelor brute subscrise.

Valoarea primelor intermediare pentru asigurări generale era în sumă de 3.114.300.863 lei, reprezentând 96,97% din total prime intermediare, iar valoarea aferentă asigurărilor de viață era de 97.068.525 lei, reprezentând 3,03% din totalul primelor intermediare.

Pentru activitatea de regularizare a daunelor, 17 brokeri au raportat o valoare totală a daunelor regularizate în sumă de 71.898.182 lei, în creștere reală față de anul 2008 cu 34,54%.

Valorile referitoare la primele intermediare și la regularizările de daune la 31.12.2009 sunt prezentate în Anexa nr. 16.

11.3. Venituri din activitatea de brokeraj

La 31.12.2009, din numărul de 482 brokeri de asigurare/reasigurare care trebuiau să raporteze au transmis situații financiare un număr de 437 brokeri de asigurare/reasigurare.

Netransmiterea, transmiterea cu întârziere a raportărilor, transmiterea de raportări incomplete, incorecte sau necorelate cu situațiile financiare reprezintă încălcări ale legislației în vigoare, fiind sancționate de către Comisia de Supraveghere a Asigurarilor în baza prevederilor art.381 și ale art.39 din Legea nr.32/2000 privind activitatea de asigurare și supravegherea asigurarilor, cu modificările și completările ulterioare.

Brokerii de asigurare și/sau reasigurare care au desfășurat activitate în anul 2009 și au transmis rapoarte au înregistrat, la data de 31.12.2009, o valoare totală a veniturilor din activitatea de brokeraj de 504.691.860 lei, în scădere reală față de anul 2008 cu 1,37%.

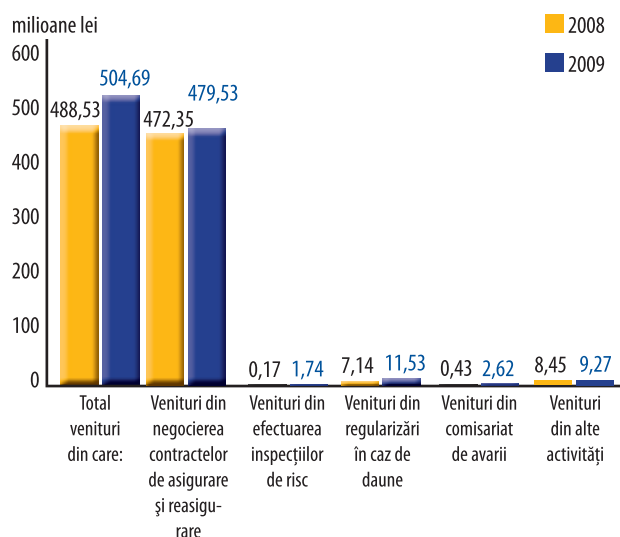
Structura veniturilor din activitatea de brokeraj este următoarea:

- venituri din negocierea contractelor de asigurare și reasigurare, raportate de 415 brokeri, au fost de 479.530.519 lei, în scădere reală cu 3,08% față de anul 2008; aceste venituri au reprezentat 95,01% din total venituri din activitatea de brokeraj;
- venituri din efectuarea inspecțiilor de risc au fost raportate de 10 brokeri, valoarea acestora fiind de 1.740.149 lei, reprezentând 0,34% din total venituri din activitatea de brokeraj;
- venituri din regularizări de daune au fost raportate de 21 brokeri, valoarea acestora fiind în sumă de 11.533.940 lei, în creștere reală cu 54,27% față de anul 2008. Aceste venituri au reprezentat 2,28% din valoarea veniturilor din activitatea de brokeraj;
- venituri din comisariat de avarii au fost raportate de 5 brokeri, valoarea acestora fiind de 2.615.137 lei și au reprezentat 0,52% din total venituri din activitatea de brokeraj;

• venituri din alte activități în legătură cu obiectul de activitate au fost raportate de 58 brokeri, valoarea acestora fiind de 9.272.115 lei, în creștere reală cu 4,82% față de anul 2008. Aceste venituri au reprezentat 1,84% din total venituri din activitatea de brokeraj.

Veniturile din activitatea de brokeraj realizate în anul 2009 sunt prezentate în Anexa nr. 15.

Grafic 23. Evoluția veniturilor din activitatea de brokeraj



11.4. Rezultate financiare

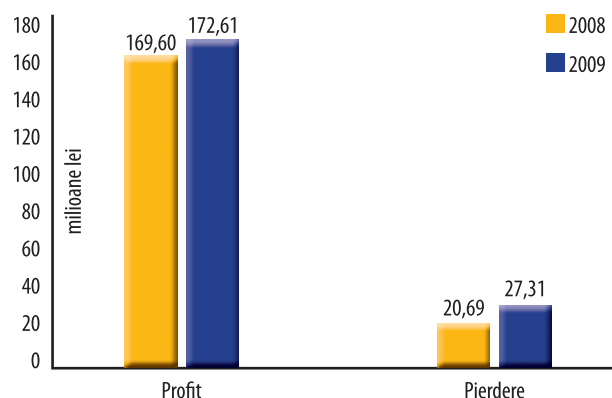
Conform situațiilor financiare transmise de brokerii de asigurare și/sau reasigurare pentru exercițiul financiar 2009, rezultă că 266 brokeri de asigurare au raportat profit și 171 brokeri de asigurare au raportat pierdere.

Profitul înregistrat la nivelul pieței brokerilor de asigurare a fost în valoare de 172.612.439 lei. Profit mai mare de 1.100.000 lei au înregistrat 23 brokeri de asigurare; valoarea cumulată a profitului înregistrat de cei 23 de brokeri era de 149.294.191 lei, reprezentând 86,49% din total profit raportat de brokerii de asigurare.

Valoarea cumulată a pierderii înregistrată în anul 2009 de cei 171 brokeri de asigurare a fost de 27.307.843 lei.

Rezultatele financiare înregistrate de brokerii de asigurare și/sau reasigurare la data de 31.12.2009 sunt prezentate în Anexa nr. 17.

Grafic 24. Evoluția rezultatelor financiare înregistrate de brokerii de asigurare/reasigurare în perioada 2008/2009



11.5. Activitatea de intermediere a produselor de pensii facultative

În temeiul prevederilor art. 35 alin. (19) din Legea nr. 32/2000 privind activitatea de asigurare și supravegherea asigurărilor, cu modificările și completările ulterioare și a Ordinului nr. 3/2009 pentru punerea în aplicare a Normelor privind forma și conținutul raportărilor financiare și tehnice pe care trebuie să le întocmească brokerii de asigurare și/sau reasigurare, aceștia pot intermediar și produse ale fondurilor de pensii facultative și au obligația de a transmite anual situația privind aceasta activitate.

În baza acestor prevederi, 12 brokeri de asigurare și/sau reasigurare, care au desfășurat această activitate, au raportat venituri din pensii facultative în valoare de 1.273.816 lei.







Partea II

COMISIA DE SUPRAVEGHERE A ASIGURĂRILOR

Prezentare și obiective strategice

Comisia de Supraveghere a Asigurarilor - CSA este **singura autoritate împuternicită prin lege cu atribuții de autorizare, supraveghere prudențială și control a activității de asigurare în România, precum și cu atribuții de emitere a normelor de aplicare a legii**. Activitatea de asigurare în România poate fi desfășurată numai de către societățile care dețin o autorizație de funcționare emisă de către Comisia de Supraveghere a Asigurarilor. De la data aderării țării noastre la Uniunea Europeană, mai pot desfășura activitate de asigurare pe teritoriul României și societățile autorizate în alte state ale Uniunii Europene, conform principiilor europene privind libera circulație a serviciilor și dreptul de stabilire, dar cu notificarea prealabilă a Comisiei de Supraveghere a Asigurarilor.

Comisia de Supraveghere a Asigurarilor își desfășoară activitatea în baza Legii nr.32/2000 privind activitatea de asigurare și supravegherea asigurarilor, cu modificările și completările ulterioare.

Scopul întregii activități a Comisiei de Supraveghere a Asigurarilor este **apărarea drepturilor asiguraților și promovarea stabilității activității de asigurare în România**. Acest scop este atins prin exercitarea permanentă a principalelor atribuții conferite de lege (autorizare, reglementare, supraveghere prudențială și control), precum și a activității de soluționare a reclamațiilor asiguraților și păgubiților împotriva societăților din domeniul asigurarilor, a acțiunilor de perfecționare profesională și de informare publică.

Comisia de Supraveghere a Asigurarilor **reprezintă România în organismele internaționale de specialitate în domeniul asigurarilor**, din perspectiva aportului tehnic de specialitate la elaborarea și amendarea reglementărilor europene specifice asigurarilor. Comisia de Supraveghere a Asigurarilor este, astfel, membru cu drepturi depline al Comitetului European al Supraveghetorilor din Asigurări și Pensii Ocupaționale - CEIOPS, al Comitetului European pentru Asigurări și Pensii Ocupaționale - EIOPC, precum și al Asociației Internaționale a Supraveghetorilor în Asigurări - IAIS. (detalii în *Subcapitolul 2.5. Activitatea internațională*, din Partea a II-a a prezentului raport).

Potrivit legii, **Comisia are statut de autoritate administrativă autonomă de specialitate, autofinanțată**, cu personalitate juridică și cu sediul în municipiul București.

Conducerea Comisiei de Supraveghere a Asigurarilor este asigurată de un Consiliu format din 7 membri: un președinte, doi vicepreședinți și patru membri. Potrivit Legii nr.32/2000 privind activitatea de asigurare și supravegherea asigurarilor, cu modificările și completările ulterioare.

Componența Consiliului Comisiei de Supraveghere a Asigurarilor în anul 2009 a fost următoarea:

- Președinte – Angela TONCESCU
- Vicepreședinte - Tudor BALTĂ
- Vicepreședinte – Constantin BUZOIANU
- Membru - Albin BIRO
- Membru - Dan CONSTANTINESCU
- Membru - Aurelia CRISTEA
- Membru - Corneliu Silviu MOLDOVEANU

Pentru îndeplinirea atribuțiilor prevăzute de lege, Comisia de Supraveghere a Asigurarilor adoptă avize, norme, decizii și circulare, după deliberare în ședințele Consiliului Comisiei de Supraveghere a Asigurarilor. Ședințele sunt ținute conform dispozițiilor art.4 alin.(22) - (24), cu respectarea prevederilor alin.(28) din Legea nr.32/2000, cu modificările și completările ulterioare, potrivit cărora Comisia de Supraveghere a Asigurarilor consultă colegiul alcătuit din reprezentanții asociațiilor profesionale ale operatorilor de pe piața de asigurări. Toate hotărârile privind domeniul asigurarilor sunt luate cu majoritate de voturi.

1.1. Atribuții, organizare, finanțare și execuție bugetară

În conformitate cu prevederile legale, Comisia de Supraveghere a Asigurarilor are următoarele atribuții principale:

- elaborează și/sau avizează proiectele de acte normative care privesc domeniul asigurarilor sau care au implicații asupra acestui domeniu, inclusiv reglementările contabile specifice domeniului asigurarilor; de asemenea, avizează obligatoriu toate actele administrative individuale care au legătură cu activitatea de asigurare;
- autorizează asigurătorii și brokerii de asigurare să desfășoare activitate și aprobă orice modificare a documentelor sau a condițiilor pe baza cărora s-a acordat această autorizare;
- aprobă, în vederea acordării avizului prealabil pentru înregistrarea ca asigurător sau reasigurător, acționarii direcți și/sau indirecti;
- autorizează practicarea asigurarilor obligatorii stabilite prin lege;
- aprobă și, după caz, retrage aprobarea pentru persoanele semnificative ale asigurătorilor și brokerilor de asigurare;
- aprobă divizarea sau fuzionarea unui asigurător/broker de asigurare;
- aprobă transferul de portofoliu, inclusiv pentru sucursalele societăților de asigurare din România, aflate pe teritoriul altor state membre, către un alt asigurător ro-



mân sau către un alt asigurător ori o sucursală stabilită pe teritoriul Uniunii Europene, precum și pentru sucursalele din România ale asigurătorilor cu sediul social în afara Uniunii Europene;

- aprobă, la cererea asigurătorilor și brokerilor de asigurare, limitarea, suspendarea sau, după caz, încetarea activității, după verificarea situației financiare a acestora;
- supraveghează situația financiară a asigurătorilor și brokerilor de asigurare;
- în vederea aplicării principiilor de supraveghere prudentială și preventivă, exercită un control permanent asupra activității asigurătorilor și a brokerilor de asigurare prin analiza și evaluarea informațiilor cuprinse în rapoartele, informările și documentele transmise de aceștia;
- efectuează controale periodice sau inopinate la sediile asigurătorilor și ale intermediarilor în asigurări;
- în vederea asigurării unei pregătiri profesionale unitare a persoanelor care lucrează în domeniul asigurărilor, aprobă programa cursurilor și tematica examenelor de absolvire pentru entitățile care organizează astfel de cursuri de calificare, pregătire și perfecționare profesională, postliceală sau postuniversitară, inclusiv pentru profesia de actuar, cu excepția instituțiilor de învățământ superior acreditate de Ministerul Educației, Cercetării, Tineretului și Sportului, precum și cerințele minime de abilitare a lectorilor pentru aceste cursuri;
- ia măsurile necesare pentru ca activitatea de asigurare să fie gestionată cu respectarea normelor prudenciale specifice;
- aplică măsurile prevăzute de lege privind redresarea financiară, reorganizarea sau, după caz, falimentul asigurătorilor și reasigurătorilor, precum și a/al sucursalelor și filialelor acestora;
- îndeplinește calitatea de administrator al Fondului de Garantare;
- aplică măsurile de sancționare prevăzute de lege;
- primește și răspunde la toate sesizările și reclamațiile privind activitatea asigurătorilor, reasigurătorilor și in-

termediarilor în asigurări și/sau în reasigurări;

- participă, în calitate de membru, la comitetele sau organismele specifice domeniului asigurărilor de pe lângă Comisia Europeană, la asociațiile internaționale ale autorităților de supraveghere în asigurări și reprezintă România la conferințe și întâlniri internaționale.

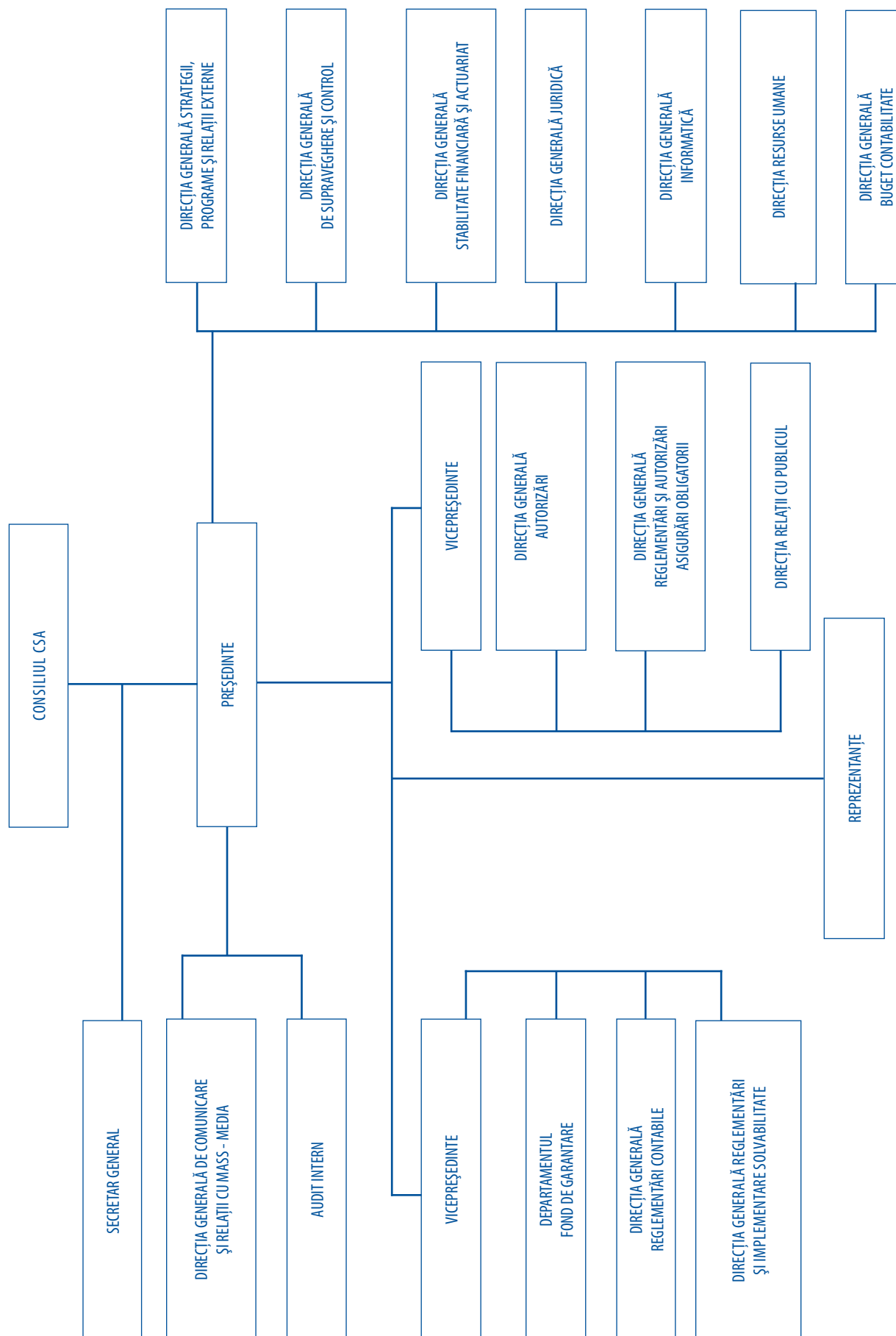
Având în vedere Strategia Comisiei de Supraveghere a Asigurărilor pentru perioada 2007 – 2011, care prevede implicarea Comisiei de Supraveghere a Asigurărilor în pregătirea personalului din piața asigurărilor, în anul 2009 a fost înființat, în conformitate cu Legea nr.32/2000 privind activitatea de asigurare și supravegherea asigurărilor, cu modificările și completările ulterioare, Institutul de Management în Asigurări. Decizia de înființare a Fundației Institutul de Management în Asigurări a fost adoptată în ședința Consiliului Comisiei de Supraveghere a Asigurărilor din 9 decembrie 2008.

IMA are ca membru fondator unic Comisia de Supraveghere a Asigurărilor. Principalul obiectiv al acestei fundații este de a asigura în mod unitar pregătirea, perfecționarea și specializarea profesională a persoanelor care lucrează în domeniul asigurărilor, cât și a intermediarilor în asigurări. (detalii în *Capitolul 4. Pregătire profesională. Institutul de Management în Asigurări*, din Partea a II-a a prezentului raport)

Structura organizatorică a Comisiei de Supraveghere a Asigurărilor cuprinde patru Reprezentanțe regionale, înființate în anii anteriori, care sunt localizate în Cluj-Napoca, Iași, Timișoara și Constanța.

Reprezentanțele asigură îndeplinirea atribuțiilor Comisiei de Supraveghere a Asigurărilor pe plan regional, urmărind respectarea de către societățile de asigurare și brokerii de asigurare din regiunile în care sunt localizate a prevederilor Legii nr.32/2000 privind activitatea de asigurare și supravegherea asigurărilor, cu modificările și completările ulterioare, precum și a normelor emise în aplicarea legii de către Comisia de Supraveghere a Asigurărilor. De asemenea, Reprezen-

ORGANIGRAMA COMISIEI DE SUPRAVEGHERE A ASIGURĂRILOR
 valabilă de la 15 decembrie 2009



tanțele efectuează sau participă, după caz, la acțiunile de control ale Comisiei de Supraveghere a Asigurărilor la asiguratorii și brokerii din regiunile în care sunt localizate. Totodată, prin preluarea reclamațiilor și sesizărilor asiguraților și păgubiților, Reprezentanțele regionale ale Comisiei de Supraveghere a Asigurărilor asigură acestora un acces mai facil la această modalitate legală de soluționare a problemelor lor în relațiile cu asiguratorii/brokerii de asigurare.

La data de 31 decembrie 2009, colectivul Comisiei de Supraveghere a Asigurărilor, excluzând personalul angajat în cadrul Departamentului Fond de Garantare, era format din 164 de salariați, nivel similar celui din data de 31 decembrie 2008. Fluctuația de personal în cursul anului 2009 s-a prezentat astfel: persoane nou angajate – 9, persoane care au părăsit instituția – 9.

Pornind de la prioritățile de acțiune pentru atingerea obiectivelor strategiei referitoare la perfecționarea profesională a personalului Comisiei de Supraveghere a Asigurărilor, salariații au participat, în cursul anului 2009, la o serie de seminarii, consultări și conferințe organizate în țară și străinătate, precum și la sesiuni interne de perfecționare profesională. O deosebită atenție a fost acordată schimbului de experiență și vizitelor de instruire la autoritățile de supraveghere similare din Statele Membre ale Uniunii Europene (detalii în *Subcapitolul 2.5. Activitatea internațională* din Partea a II-a a prezentului raport).

Dirjecția resurse umane se implică permanent în dezvoltarea personalului și crearea unui mediu de lucru profesionist, cu scopul desfășurării unei activități orientate spre creșterea capacității instituționale pe plan național și european.

În conformitate cu prevederile Legii nr.32/2000 privind activitatea de asigurare și supravegherea asigurărilor, cu modificările și completările ulterioare, sursele de constituire a veniturilor Comisiei de Supraveghere a Asigurărilor sunt următoarele:

- taxa de funcționare achitată de societățile de asigurare și brokerii de asigurare, în procentul stabilit anual prin norme ale Comisiei (care se aplică la primele brute încasate, respectiv la veniturile din activitatea de brokeraj, aferente perioadei pentru care sunt datorate), precum și majorările de întârziere calculate în conformitate cu reglementările în vigoare pentru nevirarea la termen a acesteia. În anul 2009, taxa de funcționare a fost redusă la 0,4%, începând cu 01.01.2009, și ulterior la 0,3%, începând cu 01.07.2009. Rezultă astfel că, în 2009, Comisia de Supraveghere a Asigurărilor a redus taxa de funcționare cu 40% față de nivelul existent în 2008;
- taxele de autorizare, conform prevederilor art.13 și art.36 din Legea nr.32/2000, cu modificările și completările ulterioare;
- contribuția datorată de societățile de asigurare care practică asigurări obligatorii, calculată prin aplicarea

procentului stabilit prin norme ale Comisiei la valoarea primelor brute încasate aferente asigurărilor obligatorii. Și această contribuție a fost redusă de către Comisia de Supraveghere a Asigurărilor, până la 1,1% de la 01.01.2009, respectiv până la 1% de la 01.07.2009, ceea ce înseamnă o reducere totală cu 20% față de nivelul din anul precedent;

- alte surse, potrivit legii.

Situațiile financiare la 31.12.2009 au fost elaborate cu respectarea Legii contabilității nr.82/1991, cu modificările și completările ulterioare, și a reglementărilor legale privind închiderea conturilor contabile, întocmirea și depunerea situațiilor financiare privind execuția bugetară la 31 decembrie 2009.

Potrivit Raportului elaborat privind nivelul de asigurare al managementului asupra fiabilității sistemului contabil, efectuat în conformitate cu prevederile art.13, alin.(2), lit.g) din Legea nr.672/2002 privind auditul public intern, nu au fost constatate abateri sau încălcări de acte normative.

Tabel 22. Execuția bugetului de venituri și cheltuieli la 31.12.2009

	Indicatori	Prevederi (mii lei)	Realizat (mii lei)
I	Venituri curente, total, din care:	85.719	72.423
	Venituri din taxe	81.319	57.576
	Venituri financiare	4.400	14.847
II	Cheltuieli totale, din care:	85.719	55.692
	Cheltuieli curente	64.202	53.194
	Cheltuieli de capital	21.517	2.498

La finele anului 2009 nu au existat restanțe la plata obligațiilor către bugetul de stat, bugetul asigurărilor sociale de stat, bugetul asigurărilor de șomaj sau bugetul asigurărilor sociale de sănătate.

1.2. Obiective strategice

În 2009, Comisia de Supraveghere a Asigurărilor a continuat să urmărească atingerea obiectivelor prevăzute în strategia sa pe termen lung, adoptată încă din 2007, luând în același timp toate măsurile necesare pentru protejarea stabilității pieței de asigurări și, astfel, a asiguraților.

Astfel, potrivit Strategiei Comisiei de Supraveghere a Asigurărilor pentru perioada 2007 – 2011, aprobată de Consiliul Comisiei de Supraveghere a Asigurărilor în mai 2007, obiectivele strategice ale autorității de reglementare și supraveghere a asigurărilor din România au fost definite ca fiind următoarele:



I. Creșterea capacității instituționale a Comisiei de Supraveghere a Asigurarilor

- I.1 Definirea principiilor generale de bună practică în cadrul Comisiei de Supraveghere a Asigurarilor;
- I.2 Perfecționarea profesională a personalului Comisiei de Supraveghere a Asigurarilor;
- I.3 Continuarea transpunerii și implementării legislației Uniunii Europene cu rezultate în dezvoltarea pieței asigurarilor;
- I.4 Asigurarea resurselor financiare și materiale necesare;
- I.5 Dezvoltarea tehnologiei informației în cadrul Comisiei de Supraveghere a Asigurarilor;
- I.6 Dezvoltarea unui dialog sistematic cu autoritățile și instituțiile din România ale căror acțiuni pot avea incidențe asupra pieței asigurarilor, în vederea transferului practicilor performante în implementarea politicilor comunitare;
- I.7 Creșterea acțiunilor și implicit a vizibilității Comisiei de Supraveghere a Asigurarilor atât în plan intern, cât și internațional.

II Schimbarea filosofiei de supraveghere: înlocuirea supravegherii de tip „conformitate” cu cea bazată pe evaluarea riscului, etapă premergătoare absolut necesară implementării Solvency II

- II.1 Dezvoltarea instrumentelor de supraveghere prudențială și control ale Comisiei de Supraveghere a Asigurarilor;
- II.2 Implicarea Comisiei de Supraveghere a Asigurarilor în pregătirea personalului din piața asigurarilor;
- II.3 Dezvoltarea și menținerea unui dialog activ între supraveghetori și reprezentanții pieței asigurarilor în vederea

rea abordării unitare a problemelor comune, inclusiv a noului concept Solvency II.

III. Redefinirea rolului și poziției Comisiei de Supraveghere a Asigurarilor în cadrul comisiilor și comitetelor de specialitate ale Comisiei Europene, precum și ale Asociației Internaționale a Supraveghetorilor în Asigurări (IAIS)

- III.1 Participarea activă și eficientă la elaborarea și implementarea legislației Uniunii Europene;
- III.2 Intensificarea cooperării cu autoritățile de supraveghere similare din statele membre ale Uniunii Europene, precum și cu alte instituții recunoscute pe plan mondial pentru expertiza în domeniu.

Obiectivul general al strategiei este consolidarea și dezvoltarea pieței asigurarilor din România, precum și creșterea rolului Comisiei de Supraveghere a Asigurarilor pe plan național și european, prin valorificarea maximă a calității de stat membru al Uniunii Europene, astfel încât la nivelul anului 2011, Comisia de Supraveghere a Asigurarilor să se poziționeze ca o instituție cu un standard ridicat de profesionalism și un partener credibil în spațiul european.

Activitatea desfășurată de Comisia de Supraveghere a Asigurarilor în anul 2009 s-a circumscris Strategiei, fiind considerate prioritare următoarele obiective, funcție și de evoluțiile pe plan european și internațional:

- în contextul crizei financiare internaționale, gestionarea tuturor acțiunilor necesare pentru diminuarea riscurilor de contagiune și colaborarea în acest sens cu autoritățile naționale și europene de reglementare și supraveghere;

- intensificarea cooperării cu autoritățile de supraveghere similare din statele membre ale Uniunii Europene, cu precădere în ceea ce privește activitatea de supraveghere a grupurilor de asigurare. În acest sens, Comisia de Supraveghere a Asigurărilor a participat la Întâlnirile Comitetelor de Coordonare pentru diverse grupuri de asigurare prezente și pe piața românească, comitete care sunt formate din reprezentanți ai autorităților care supraveghează entitățile din diferite țări ale unui grup;
- participarea activă și eficientă la elaborarea legislației europene în domeniul asigurărilor - experții Comisiei de Supraveghere a Asigurărilor au jucat un rol important atât în procesul de elaborare a textului Directivei Solvency II, cât și în procesul de elaborare a măsurilor de implementare pentru noul cadru de supraveghere;
- dezvoltarea profesională a personalului Comisiei de Supraveghere a Asigurărilor prin diferite acțiuni de evaluare și pregătire derulate atât prin intermediul Proiectului Phare 2006, cât și prin intermediul evenimentelor externe la care Comisia de Supraveghere a Asigurărilor a fost reprezentată;
- pregătirea implementării noului cadru de supraveghere Solvency II, prin înlocuirea supravegherii de tip "conformitate" cu cea bazată pe evaluarea riscului;
- implicarea Comisiei de Supraveghere a Asigurărilor în pregătirea personalului din piața asigurărilor.

1.3. Repere importante ale activității în 2009

În calitate de autoritate de reglementare și supraveghere a asigurărilor din România, Comisia de Supraveghere a Asigurărilor gestionează:

- problemele curente legate de: **reglementarea** domeniului asigurărilor în corelație cu evoluțiile pieței locale și ale legislației Uniunii Europene specifice asigurărilor; **autorizarea** societăților și brokerilor de asigurare; **supravegherea prudențială și la sediu** a acestor entități; **aduce contribuția României la elaborarea proiectelor legislative aplicabile la nivelul Uniunii Europene**, prin participarea activă la lucrările comitetului de specialitate al Uniunii Europene - CEIOPS și ale Asociației Internaționale a Supraveghetorilor în Asigurări; **creșterea capacității instituționale cu sprijinul Comisiei Europene** prin Programe Phare;
- problemele legate de: **instruirea profesională** a reprezentanților societăților și brokerilor de asigurare; **informarea acestora și a publicului larg** cu privire la cele mai importante evoluții în domeniu; **protecția consumatorilor de asigurări și alinierea la practicile europene prin introducerea unor proceduri care vin în sprijinul acestora**; în contextul crizei financiare și economice mondiale, **întreprinderea tuturor măsurilor necesare pentru diminuarea potențialelor riscuri de contagiune** intersectoriale și transfrontaliere a pieței românești de asigurări.

1.3.1. Reglementări și decizii cu efecte pe termen mediu și lung

Unele dintre cele mai importante repere ale activității Comisiei de Supraveghere a Asigurărilor în anul 2009, din prisma efectelor pozitive pe care acestea le vor genera pe termen mediu și lung, sunt:

- **participarea la elaborarea Protocolului de colaborare privind constatarea amiabilă de accident, semnarea acestuia de către societățile de asigurare și intrarea în vigoare a procedurii de constatare amiabilă**, potrivit Ordinului CSA nr.21/2008 pentru punerea în aplicare a Normelor privind utilizarea formularului de Constatare amiabilă de accident;
- **constituirea Grupului de lucru al Comisiei de Supraveghere a Asigurărilor în vederea elaborării proiectului de reglementări contabile conforme cu Standardele Internaționale de Raportare Financiară (IFRS)**;
- **emiterea Ordinului CSA nr.18/2009**, din 07/09/2009, pentru aprobarea Normelor privind principiile de organizare a unui sistem de control intern și management al riscurilor, precum și organizarea și desfășurarea activității de audit intern la asigurători/reasigurători (publicat în Monitorul Oficial, Partea I nr.621 din 16/09/2009);
- **emiterea Ordinului CSA nr.21/2009**, din 19/11/2009, pentru punerea în aplicare a Normelor privind asigurarea obligatorie de răspundere civilă pentru prejudicii produse prin accidente de vehicule (publicat în Monitorul Oficial, Partea I nr.812 din 27/11/2009). Prin acestea a fost reglementat sistemul bonus-malus în tariful asigurărilor obligatorii RCA și modalitatea de emitere electronică a acestor asigurări;
- **emiterea Ordinului CSA nr. 23/2009**, din 15/12/2009, pentru punerea în aplicare a normelor privind informațiile pe care asigurătorii și intermediarii în asigurări trebuie să le furnizeze clienților, precum și alte elemente pe care trebuie să le cuprindă contractul de asigurare (publicat în Monitorul Oficial, Partea I nr.908 din 23/12/2009).

A. Intrarea în vigoare a Normelor cu privire la procedura de constatare amiabilă de accident

În data de 9 aprilie 2009, la sediul Comisiei de Supraveghere a Asigurărilor, reprezentanții societăților de asigurare care practică asigurări obligatorii de răspundere civilă auto au semnat Protocolul de colaborare privind constatarea amiabilă de accident.

Procedura de constatare amiabilă se aplică, începând din data de 1 iulie 2009, pentru toate accidentele rutiere produse între două vehicule pe teritoriul României, din care au rezultat numai pagube materiale. Această procedură simplifică circuitul administrativ specific obținerii de către persoana prejudiciată a despăgubirii la care este îndreptățită în baza asigurării RCA.

Protocolul de colaborare privind constatarea amiabilă de accident prevede criteriile de stabilire a cumulului de elemente și fapte care contribuie la soluționarea dosarelor de daună, regimul probator, precum și instrucțiunile de aplicare practică a cazurilor, prezentând



o cazuistică completă inspirată din codul rutier român și practica franceză în domeniu. Această cazuistică imaginează în scris și prin schițe toate posibilitățile de coliziune care se pot înregistra în trafic, precum și modul de stabilire a responsabilității civile în respectul eveniment. Totodată, Protocolul reglementează și modalitatea de soluționare amiabilă a eventualelor neînțelegeri apărute între asigurători cu privire la modalitățile de soluționare a dosarelor de daună, aceștia având posibilitatea să apeleze la o Comisie de mediere.

În vederea protejării intereselor asiguraților, Comisia de Supraveghere a Asigurarilor s-a preocupat și de informarea publică cu privire la procedura de constatare amiabilă de accident. (detalii în *Subcapitolul 2.6. Comunicare publică* din partea a II-a prezentului raport)

B. Constituirea Grupului de lucru în vederea elaborării proiectului de reglementări contabile conforme cu Standardele Internaționale de Raportare Financiară (IFRS)

Prin decizie aprobată de președintele Comisiei de Supraveghere a Asigurarilor a fost constituit grupul de lucru al Comisiei de Supraveghere a Asigurarilor în vederea elaborării proiectului de reglementări contabile conforme cu Standardele Internaționale de Raportare Financiară (IFRS). Astfel, a fost elaborat un prim proiect de reglementări contabile conforme cu IFRS care se va aplica societăților de asigurare.

Proiectul a fost elaborat în conformitate cu prevederile Strategiei privind implementarea IFRS în domeniul asigurarilor, adoptată de Consiliul Comisiei de Supraveghere a Asigurarilor. Obiectivul principal al acestei strategii îl constituie atingerea unui grad ridicat de transparență a informațiilor/datelor prezentate de situațiile financiare individuale ale asigurătorilor, prin aplicarea Standardelor Internaționale de Raportare Financiară.

Aplicarea IFRS de către toate societățile de asigurare-reasigurare va determina o schimbare majoră în domeniul financiar-contabil. În același timp, acest lucru va institui și responsabilități suplimentare, inclusiv pentru Comisia de Supraveghere a Asigurarilor. De asemenea, tranziția la Standardele Internaționale de Raportare Financiară va presupune un proces complex și va viza nu doar domeniul financiar-contabil, ci va avea implicații mult mai largi, care vor porni de la planificarea de bază a activității de asigurare până la managementul strategic al societăților. Adoptarea IFRS presupune un nou sistem de evaluare a performanței, îmbunătățirea calității informațiilor destinate managementului riscului, controlului intern și a funcției de audit intern în vederea adoptării celor mai bune decizii, sporirea competitivității, cât și schimbarea întregii baze de raportare.

Pentru investitori, implementarea reglementărilor contabile conforme cu IFRS pentru toate societățile de asigurare/reasigurare va conduce la o creștere a

credibilității informațiilor prezentate de societăți, o mai bună înțelegere a riscurilor și beneficiilor prin asigurarea unei comparabilități a rezultatelor financiare ale societăților din același domeniu de activitate.

Proiectul reglementărilor contabile conforme cu prevederile Standardelor Internaționale de Raportare Financiară a fost supus dezbaterii publice pe site-ul Comisiei de Supraveghere a Asigurărilor. Totodată, au fost organizate întâlniri de lucru cu reprezentanții tuturor societăților de asigurare, în cadrul cărora au fost dezbătute pe larg propunerile acestora și au fost agreeate completări și modificări concrete ale proiectului.

C. Managementul riscului

În domeniul managementului riscului, Comisia de Supraveghere a Asigurărilor a emis noi reglementări, respectiv Normele privind principiile de organizare a unui sistem de control intern și management al riscurilor, precum și organizarea și desfășurarea activității de audit intern la asigurători/reasigurători, puse în aplicare prin Ordinul CSA nr.18/2009. Pe lângă prevederile privind organizarea sistemului de management al riscurilor și a celui de control intern care au fost separate în capitole distincte în noile norme, un accent important s-a pus și pe organizarea activității de audit intern, o funcție importantă în cadrul sistemului de guvernare corporativă, așa cum este încadrată și în Directiva 2009/138/CE a Parlamentului European și a Consiliului din 25 noiembrie 2009 privind accesul la activitate și desfășurarea activității de asigurare și de reasigurare (Solvabilitate II). De asemenea, noile norme cuprind cerințe pentru societățile de asigurare/reasigurare în ceea ce privește administrarea activelor și obligațiilor (Asset Liability Management), solicitând societăților să aibă o viziune integrată asupra acestora la evaluarea riscurilor (corelarea activelor cu natura și scadența obligațiilor), să urmărească asigurarea unui echilibru între obligațiile și activele societății atunci când lansează noi produse și să se asigure că activitatea de investiții este corespunzătoare profilului de risc al societății.

Pentru buna desfășurare a activității, având în vedere cantitatea de informații și cerințele de utilizare a acestora, inclusiv pentru generarea rapoartelor solicitate de autoritatea de supraveghere este necesar ca fiecare societate de asigurare/reasigurare să dispună de un sistem informatic sigur și eficient. Astfel, se solicită societăților de asigurare/reasigurare ca, până la data de 31 decembrie 2010, să prezinte certificarea faptului că sistemul informatic este conform cu cerințele impuse de noile reglementări.

Comisia de Supraveghere a Asigurărilor, prin direcțiile de specialitate, urmărește revizuirea normelor și politicilor interne de management al riscurilor, control intern și audit intern de către societățile de asigurare, atât în funcție de cerințele noilor reglementări, cât și în funcție de modificările produse în activitatea și profilul de risc al societăților. De asemenea, societățile de asigurare/reasigurare trebuie să raporteze, odată cu prezentarea rapoartelor anuale privind măsurile luate pe linia

managementului riscurilor, și metodologia folosită în evaluarea fiecărei categorii de risc.

O bună evaluare a riscurilor și identificarea profilului de risc constituie structura de bază pentru măsurile pe care societățile de asigurare vor trebui să le dezvolte, inclusiv în ceea ce privește determinarea cerinței de capital de solvabilitate, în conformitate cu prevederile Directivei 2009/138/CE.

Evaluarea riscurilor și determinarea profilului de risc al societății de asigurare/reasigurare stă la baza noului concept de supraveghere, mai flexibil și adaptat schimbărilor din piețele financiare dezvoltate.

D. Sistemul bonus-malus și emiterea electronică a polițelor RCA

Începând cu 1 ianuarie 2010, societățile de asigurare aplică sistemul bonus-malus la tarifele pe care le stabilesc, notifică Comisiei de Supraveghere a Asigurărilor și le publică pe site-urile proprii, procedură reglementată prin Normele privind asigurarea obligatorie de răspundere civilă pentru prejudicii produse prin accidente de vehicule, puse în aplicare prin Ordinul CSA nr.21/2009.

Astfel, tarifele de primă aferente asigurărilor obligatorii de răspundere civilă auto (RCA) emise de la 1 ianuarie 2010 depind de istoricul de daunalitate realizat de asiguratul/utilizatorul persoană fizică într-o perioadă de referință. Această înseamnă că un asigurat care nu a produs daune în 2009 și încheie o poliță pentru o perioadă de un an va obține, datorită sistemului bonus-malus, o reducere cu 10% a tarifului afișat de asigurător. Întrucât normele Comisiei de Supraveghere a Asigurărilor reglementează existența a 14 clase de bonus, rezultă că, dacă timp de șapte ani un asigurat nu a produs daune pe RCA, bonusul acordat (reducerea acordată) poate ajunge la 50%.

Aplicarea unui malus (majorarea primei) pentru un asigurat/utilizator persoană fizică se realizează luând în calcul evenimentele pentru care a fost plătită cel puțin o daună în perioada de referință, în temeiul poliței RCA deținută de acesta. Într-o astfel de situație, malusul se aplică indiferent de cine a condus vehiculul la data producerii accidentului, precum și indiferent de modul de protocolare a accidentului (prin proces verbal întocmit de poliție sau prin constatare amiabilă de accident). Coeficientul din sistemul bonus-malus al asiguratului nu este influențat doar în situația în care, la momentul producerii evenimentului, vehiculul era însoțit și folosit fără acordul proprietarului și acest lucru a fost sesizat în scris Poliției.

Clauza de malus (majorarea primei) se aplică în funcție de numărul de daune produse și plătite și poate ajunge până la 200%.

Normele puse în aplicare prin Ordinul CSA nr.21/2009 prevăd faptul că, în situația în care un asigurat deține mai multe vehicule, sistemul bonus-malus se aplică distinct pentru fiecare vehicul. De asemenea, în cazul înstrăinării/radierii vehiculului asigurat, stabilirea noii clase de bonus-malus pentru un vehicul nou-do-

bândit se face pornind de la clasa bonus-malus de care asiguratul a beneficiat anterior.

Sistemul bonus-malus, practicat de altfel și în alte state, va permite asiguratorilor o mai bună gestionare a riscurilor acoperite prin polițele de asigurare RCA. Se anticipează că acest sistem va contribui totodată și la îmbunătățirea conduitei pe drumurile publice și diminuarea numărului de accidente.

De asemenea, Comisia de Supraveghere a Asigurarilor a hotărât ca, începând cu aceeași dată, respectiv 1 ianuarie 2010, polițele de asigurare RCA să fie emise în sistem electronic.

Potrivit normelor, emiterea electronică este definită ca fiind subscrierea poliței RCA simultan cu înregistrarea și stocarea instantanee în sistemul informatic al asiguratorului a datelor cuprinse în poliță. Aceasta înseamnă că asiguratorul va prelua datele necesare a fi înscrise în poliță direct în sistemul informatic și va elibera polița asiguratului din sistemul informatic. La fel ca și până în prezent, asiguratorul va înmâna totodată asiguratului și vigneta pe care acesta din urmă are obligația să o aplice pe parbriz. În acest fel, se așteaptă ca erorile umane de completare a polițelor RCA să se diminueze, ceea ce va avea ca efect și creșterea acurateții bazei de date CEDAM – baza de date alimentată de către societățile de asigurare și administrată de către Comisia de Supraveghere a Asigurarilor, care cuprinde înregistrările privind polițele de asigurare RCA emise la nivel național.

E. Creșterea transparenței condițiilor din contractele de asigurare

Pentru asigurarea unei transparențe sporite a condițiilor contractelor de asigurare și a procesului de vânzare a acestora, Consiliul Comisiei de Supraveghere a Asigurarilor a adoptat, în data de 15 decembrie 2009, Normele privind informațiile pe care asiguratorii și intermediarii în asigurări trebuie să le furnizeze clienților, precum și alte elemente pe care trebuie să le cuprindă contractul de asigurare. Noile reglementări stabilesc dreptul clienților de a fi informați în mod corect, încă din faza precontractuală, asupra tuturor condițiilor contractului de asigurare.

Informațiile trebuie furnizate potențialului client pe hârtie ori pe alt suport durabil, anterior încheierii contractului de asigurare prin intermediul unui document distinct sau a mai multor documente. Aceste documente pot fi transmise potențialului client inclusiv prin utilizarea unor mijloace de comunicare la distanță, într-o modalitate care să confirme că aceștia au luat cunoștință despre conținutul acestor documente. La solicitarea clienților, asiguratorii și intermediarii în asigurări trebuie să furnizeze acestora un exemplar al proiectului de contract și al condițiilor de asigurare.

Creșterea gradului de transparență a contractelor de asigurări, îmbunătățirea procesului de vânzare și perfecționarea profesională a agenților și a brokerilor de asigurare vor avea ca efect cumpărarea produselor de asigurări în deplina cunoaștere a condițiilor contrac-

tuale și, pe cale de consecință, se vor diminua sesizările și reclamațiile generate de necunoașterea condițiilor înscrise în polițele de asigurări.

1.3.2. Stabilitatea financiară și reacții la criza financiară

În contextul climatului economic dificil din anul 2009, Comisia de Supraveghere a Asigurarilor a luat o serie de măsuri care au vizat menținerea stabilității pieței de asigurări și întărirea supravegherii prudențiale exercitate asupra asiguratorilor, astfel încât interesele asiguraților să fie protejate.

Faptul că, la sfârșitul anului 2009, gradul mediu de solvabilitate al pieței de asigurări generale era la un nivel similar cu cel din 2008, iar cel al pieței de asigurări de viață era chiar mai mare decât în anul anterior denotă că piața românească de asigurări, în ansamblu, este stabilă. (detalii în Partea I – *Piața de asigurări în anul 2009*)

Comisia de Supraveghere a Asigurarilor a continuat astfel să monitorizeze îndeaproape evoluțiile piețelor financiare internaționale și a intensificat schimbul de informații cu autoritățile similare din statele membre, în cadrul întâlnirilor grupurilor de lucru CEIOPS și a Comitetelor de Coordonare pentru grupurile de asigurări. (detalii în *Subcapitolul 2.5 – Activitatea internațională*, din Partea a II - a a prezentului raport).

De asemenea, măsurile adoptate de Comisia de Supraveghere a Asigurarilor au vizat și următoarele aspecte:

- monitorizarea tranzacțiilor societăților care sunt parte a unor grupuri internaționale importante;
- solicitarea unor raportări mai detaliate și mai frecvente de către societățile de asigurare cu privire la indicatorii specifici care arată capacitatea acestora de a-și onora obligațiile față de asigurați, astfel încât să fie posibilă identificarea din timp a eventualelor probleme generate de riscul de piață și, în consecință, o reacție mai rapidă pentru contracararea efectelor;
- solicitarea efectuării unor majorări de capital la unele societăți de asigurare;
- diminuarea cotelor de contribuție datorate legal de asiguratorii și brokeri, astfel:
 - cu aplicabilitate de la 1 ianuarie 2009, taxa de funcționare a fost redusă de la 0,5% la 0,4%, iar de la 1 iulie 2009, a fost redusă la 0,3%. Rezultă astfel că, în 2009, Comisia de Supraveghere a Asigurarilor a redus taxa de funcționare cu 40% față de nivelul existent în 2008;
 - contribuția aferentă activității de asigurări obligatorii RCA a fost redusă, începând cu 1 ianuarie 2009, de la 1,25% la 1,10%, iar începând cu 1 iulie 2009, a coborât la 1%, ceea ce înseamnă o reducere totală cu 20% față de nivelul din anul precedent;
 - cota de participare a asiguratorilor RCA la Fondul de Protecție a Victimelor Străzii a fost redusă de la 1,5%, la 0,5%, începând cu 1 ianuarie 2009. Începând



cu data de 1 ianuarie 2010, această contribuție a fost redusă la 0,3%;

- în sectorul asigurărilor de viață s-au solicitat societăților de asigurare raportări lunare privind răscumpărările de polițe, date care să permită o evaluare a impactului contextului economic asupra comportamentului consumatorilor;
- în vederea consolidării încrederii populației au fost menținute cotele de participare a societăților de asigurare la Fondul de Garantare (respectiv de 0,3% pentru asigurările de viață și 0,8% pentru asigurările generale).

Indicatorii specifici activității de asigurare arată că influența crizei economico-financiare asupra pieței românești de asigurări, îndeosebi a subscrierilor de prime, a fost relativ redusă în 2009. Astfel, nivelul primelor brute subscrise în 2009 a fost comparabil cu cel obținut în 2008, această dinamică fiind cauzată de evoluția segmentului de asigurări de viață, care a marcat o scădere a subscrierilor. S-a constatat, de asemenea, o creștere a răscumpărilor de asigurări de viață, îndeosebi în cazul polițelor de tip unit-linked, dar această tendință s-a atenuat în ultima parte a anului 2009.

Prin urmare, sectorul asigurărilor de viață a resimțit cel mai acut criza financiară, având în vedere creșterea șomajului și scăderea veniturilor consumatorilor de produse de asigurări. Unul dintre factorii care au avut o influență importantă asupra acestui sector a fost însă cel psihologic, pentru că teama și incertitudinea cu privire la siguranța financiară a consumatorilor au dus, în prima parte a anului 2009, atât la creșterea numărului de rezilieri și de răscumpărări de contracte, cât și la amânarea intenției de cumpărare a unei polițe de asigurări de viață. Comisia de Supraveghere a Asigurărilor a recomandat frecvent consumatorilor de produse de asigurări de viață să se informeze cu privire la toate clauzele pe care aceste contracte le includ, să fie conștienți că acestea reprezintă instrumente de economisire pe termen lung, ceea ce înseamnă că răscumpărările înainte de termen nu vor aduce beneficiile așteptate.

De asemenea, în 2009, Comisia de Supraveghere a Asigurărilor a continuat să colaboreze cu autoritățile de supraveghere a celorlalte sectoare ale pieței financi-

are, participând la lucrările Comitetului Național pentru Stabilitate Financiară - CNSF, atât la nivel de conducere, cât și la nivel de experți membri ai subcomitetelor tehnice de lucru constituite în cadrul acestuia.

Prin colaborarea părților semnatare ale Acordului în baza căruia CNSF a fost înființat, în 2009 au fost desfășurate o serie de activități legate de colectarea de indicatori statistici necesari raportărilor financiare ale României către Banca Centrală Europeană și Fondul Monetar Internațional, precum și de elaborarea Raportului național de stabilitate financiară.

Scurt istoric al cooperării în domeniul stabilității financiare

Evoluțiile din ultimii ani ale sistemului financiar românesc au făcut necesar ca autoritățile responsabile cu autorizarea, reglementarea, supravegherea și controlul piețelor componente ale sistemului financiar să conlucreze pentru a asigura transparența și integritatea sistemului financiar și a piețelor sale componente, respectarea cadrului legal aplicabil, precum și lărgirea cadrului național de stabilitate financiară.

Astfel, în martie 2006, Comisia de Supraveghere a Asigurărilor - CSA, Banca Națională a României - BNR și Comisia Națională a Valorilor Mobiliare - CNVM au semnat Protocolul pentru cooperare în vederea promovării stabilității sistemului financiar în ansamblu și pe componentele sale, act la care ulterior a aderat și Comisia de Supraveghere a Sistemului de Pensii Private - CSSPP. Protocolul și-a încetat valabilitatea la data de 16 februarie 2009.

Cerințele Uniunii Europene referitoare la managementul crizelor financiare impun existența unui acord de cooperare între toate autoritățile naționale de supraveghere a sistemului financiar, banca centrală și ministerul de finanțe, având ca obiectiv central schimbul de informații, precum și prevenirea, evaluarea și gestionarea potențialelor probleme cu impact sistemic. În vederea implementării acestor cerințe, la data de 31 iulie 2007 a fost semnat Acordul între Ministerul Economiei și Finanțelor, Banca Națională a României, Comisia Națională a Valorilor Mobiliare, Comisia de Supraveghere a Asigurărilor și Comisia de Supraveghere a Sistemului de Pensii Private pentru cooperare în domeniul stabilității

financiare și al gestionării crizelor financiare, în baza căruia a fost înființat Comitetul Național pentru Stabilitate Financiară - CNSF.

Membrii CNSF sunt: Ministrul Finanțelor Publice, Guvernatorul BNR, Președintele CNVM, Președintele CSA și Președintele CSSPP.

Principalele atribuții ale CNSF vizează promovarea unui schimb permanent și eficient de informații între autoritățile responsabile cu reglementarea și supravegherea diferitelor sectoare ale sistemului financiar și Ministerul Finanțelor Publice, precum și evaluarea, prevenirea și, după caz, gestionarea situațiilor de criză financiară la nivelul instituțiilor financiare individuale, a grupurilor financiare sau a pieței financiare în ansamblu. Este de menționat că acțiunile de cooperare în cadrul Acordului se desfășoară fără a se prejudicia competențele și responsabilitățile autorităților semnate, care decurg din prevederile legislației în vigoare în baza cărora acestea își desfășoară activitatea.

Totodată, la data de 1 iunie 2008 a intrat în vigoare Acordul de cooperare între autoritățile de supraveghere financiară, băncile centrale și ministerele de finanțe din Uniunea Europeană privind stabilitatea financiară transfrontalieră. Din partea României, acordul respectiv a fost semnat de către BNR, Ministerul Economiei și Finanțelor, CNVM, CSA și CSSPP. Acest acord a înlocuit Acordul de cooperare dintre autoritățile de supraveghere bancară, băncile centrale și ministerele de finanțe din țările Uniunii Europene în domeniul situațiilor de criză financiară, care a fost semnat în anul 2005. Noul acord include: principiile comune pentru gestionarea unei crize financiare transfrontaliere; un cadru analitic comun de evaluare a implicațiilor sistemice ale unor potențiale crize, în vederea asigurării unei terminologii comune aplicabile crizelor financiare transfrontaliere de către toate autoritățile relevante; un ghid practic pentru gestionarea crizelor, care să reflecte o înțelegere comună a etapelor și procedurilor de parcurs într-o situație de criză transfrontalieră.

1.3.3. Aprobarea Directivei Solvency II și elaborarea măsurilor de implementare

Aprobată de Parlamentul European în data de 22 aprilie 2009 și de Consiliul ECOFIN (Economic and Financial Affairs Council) în 5 mai 2009, Directiva cadru Solvency II are ca termen final de implementare data de 31 octombrie 2012.

Tratatul Uniunii Europene, precum și Directiva 2009/138/CE (Directiva Solvency II), prevăd emiterea de măsuri de implementare a acestei noi directive de solvabilitate, în scopul creșterii gradului de armonizare a practicilor de supraveghere a domeniului asigurarilor la nivelul UE.

Măsurile de implementare a viitorului regim de solvabilitate vor fi elaborate de grupul de lucru constituit de Comisia Europeană împreună cu statele membre ale Uniunii Europene, iar termenul stabilit pentru finalizarea acestora este sfârșitul anului 2011.

Astfel, din luna noiembrie 2009 au început dezbaterile tehnice și negocierile între grupul de experți pe solvabilitate din cadrul Comitetului European al Reglementatorilor din asigurări și pensii ocupaționale (EIOPC) și Comisia Europeană, pe propunerile privind textele măsurilor de implementare a unor articole din Directiva 2009/138/CE. Reprezentanții Comisiei de Supraveghere a Asigurarilor participă la aceste dezbateri și negocieri și, singuri sau împreună cu reprezentanții altor autorități similare, propun modificări care să contribuie la elaborarea unor texte cât mai clare, pentru a se limita pe cât posibil interpretările ulterioare.

Odată ce vor fi definitivare, aceste măsuri vor fi publicate în jurnalul oficial al Uniunii Europene, devenind obligatorii atât pentru reglementatori/supraveghetori, cât și pentru cei care trebuie să le pună în aplicare.

Comisia de Supraveghere a Asigurarilor va continua să susțină necesitatea de modificare a Directivei Solvency II ce derivă din necesitatea adaptării textului la propunerile care au fost cuprinse în raportul de Larosiere, urmare cărora s-a creat o nouă arhitectură de supraveghere a sistemului financiar și bancar din UE.

De aceea, este foarte important ca CSA să mențină rolul activ pe care l-a avut în procesul de negociere a Directivei, să continue colaborarea cu statele membre împreună cu care a reușit să amendeze directiva în ceea ce privește suportul într-un grup de asigurare și, nu în ultimul rând, să continue acțiunile de instruire profesională a pieței românești de asigurări cu accent pe Solvency II.

Astfel, Comisia de Supraveghere a Asigurarilor a inițiat, o serie întregă de evenimente pe subiectul Solvency II, care vizează creșterea gradului de conștientizare a conducerii societăților de asigurare din România, precum și a diferitelor categorii de specialiști din cadrul asiguratorilor, privind amploarea și cerințele noului regim de solvabilitate.

Comisia de Supraveghere a Asigurarilor acordă sprijin societăților de asigurare pentru a lua la cunoștință de principalele măsuri de implementare a Directivei Solvency II, având în vedere că volumul de muncă pentru transformările structurale presupune o etapizare a acestuia. Comisia de Supraveghere a Asigurarilor va continua, în același mod transparent ca și până acum, să coordoneze amplul efort pe care îl presupune implementarea noului regim de solvabilitate, mult mai complex decât actualul regim de solvabilitate.

Scurt istoric al negocierii Directivei și aportul României

În toamna anului 2004, Comisia Europeană a propus Comitetului European al reglementatorilor și supraveghetorilor din domeniul asigurarilor și pensiilor ocupaționale (EIOPC) textul proiectului de modificare, completare și consolidare a 13 directive (devenite 14 după adoptarea directivei privind reasigurarea), cunoscut ca Directiva Solvency II. Începând din 2005, Comisia de Supraveghere a Asigurarilor a participat, în calitate de observator, la lucrările grupului de lucru EIOPC pen-

tru Directiva Solvency II, lucru care a permis cunoașterea din timp a conținutului proiectului și a principalelor modificări ale acestuia ce se aveau în vedere. Totodată, participarea Comisiei de Supraveghere a Asigurărilor ca observator la EIOPC a permis dezvoltarea de legături cu reprezentanții statelor membre chiar înainte de aderarea României la UE.

Experiența acumulată în această perioadă a permis Comisiei de Supraveghere a Asigurărilor să joace un rol activ după aderare în procesul de negociere a unui text legislativ european cu implicații majore.

În acest context, se remarcă contribuția României - prin Comisia de Supraveghere a Asigurărilor, alături de alte state, în negocierea uneia dintre cele mai controversate propuneri din proiectul de directivă: suportul într-un grup de asigurări (GA). Într-o primă etapă, România s-a raliat cu alte 7 state UE (Austria, Bulgaria, Luxemburg, Polonia, Slovacia, Spania și Ungaria) și împreună au atras atenția Președinției slovene a Consiliului UE și miniștrilor de finanțe ai statelor mai sus menționate cu privire la efectele negative ale menținerii în directivă a propunerii privind suportul într-un GA. Astfel, se atrăgea atenția asupra faptului că, prin menținerea suportului într-un grup de asigurări, supraveghetorul din statul membru de origine al grupului respectiv va dobândi puteri discreționare, în timp ce supraveghetorul din statul membru gazdă i se vor diminua, printr-un artificiu juridic, competența și autoritatea de intervenție în caz de criză asupra entităților care fac parte dintr-un grup de asigurări.

Ulterior, la poziția celor opt state membre menționate s-au aliat: Estonia, Grecia, Lituania și Slovenia.

În perioada dintre 7 iulie 2008 și 1 aprilie 2009, aceste 12 state membre (G12) au elaborat numeroase documente pentru eliminarea din textul Directivei Solvency II a suportului într-un grup de asigurări.

În favoarea poziției G12 au fost și modalitățile diferite în care state membre care susțineau acest regim (Belgia, Germania, Olanda, Marea Britanie) au fost nevoite să acționeze ca urmare a declanșării crizei mondiale, care au demonstrat că suportul într-un grup de asigurări are multe lacune și inadvertențe. De altfel, în decembrie 2008, la poziția G12 s-a adăugat și Franța.

În final, grupul de lucru Solvency II din cadrul Președinției Cehe a Consiliului UE a adoptat versiunea susținută de către G12, care nu mai include suportul grupului de asigurări în noul regim de solvabilitate propus prin Directiva cadru. În urma negocierilor purtate între Comisia Europeană, Președinția Consiliului UE și ECON (Comisia de Afaceri Economice și Monetare din

cadru Parlamentului European), la sfârșitul lunii martie 2009 s-a ajuns la concluzia ca suportul grupului de asigurări să fie exclus din textul Directivei Solvency II, care urma să fie supus plenului Parlamentului European. Textul directivei a fost aprobat de Parlamentul European în data de 22 aprilie 2009, precum și de Consiliul ECOFIN, în data de 5 mai 2009.

1.3.4 Seminarii internaționale organizate de Comisia de Supraveghere a Asigurărilor

În luna iunie 2009, Comisia de Supraveghere a Asigurărilor a organizat, la București, Conferința Pan Europeană „Convergența prin cooperare”. Evenimentul a venit în continuarea tradiției începută în 1949 la Bruxelles, de către Autoritatea de Supraveghere din Belgia, care a organizat primul eveniment de acest gen. Începând cu acea dată, timp de 40 de ani, în cadrul Conferinței s-au reunit reprezentanții autorităților de supraveghere din Uniunea Europeană și alte state interesate, pentru a dezbate cele mai importante probleme din domeniul asigurărilor.

Ajuns la cea de-a XX-a ediție, evenimentul de la București a reunit 120 de reprezentanți ai autorităților de supraveghere din Austria, Albania, Azerbaidjan, Bosnia-Herzegovina, Germania, Polonia, Elveția, Marea Britanie și SUA și s-a bucurat de prezența unor personalități internaționale, printre care Catherine Lezon - secretar-general adjunct al Asociației Internaționale a Supraveghetorilor în Asigurări (IAIS), Peter Braumuller - Director Supravegherea Companiilor de Asigurări și de Pensii, Autoritatea Pieței Financiare din Austria (FMA), Pascal Perrodo - Expert Modele Interne, Departamentul Conglomerate, Autoritatea de Supraveghere a Pieței Financiare din Elveția (FINMA) și alții.

Pe parcursul celor două zile ale conferinței, participanții au avut oportunitatea de a dezbate aspecte legate de experiența organizațiilor internaționale în ceea ce privește reglementările și practicile în abordarea metodelor de atenuare a riscurilor, modalitățile de gestionare a situațiilor de criză, impactul crizei asupra sistemului de asigurări, precum și necesitatea cooperării supraveghetorilor în asigurări.

Secretariatul IAIS din Elveția, care a coordonat de-a lungul timpului activitățile conferinței Pan Europeene, a apreciat eforturile depuse de Comisia de Supraveghere a Asigurărilor în vederea organizării cu succes a acestui eveniment, subliniind importanța unei astfel de acțiuni pentru piața asigurărilor din Europa.

Capitolul 2

Activitatea Comisiei de Supraveghere a Asigurărilor

2.1. Activitatea de reglementare

În anul 2009, cadrul legislativ aplicabil asigurătorilor și brokerilor de asigurare a fost completat și modificat prin următoarele norme, puse în aplicare prin Ordin al Președintelui Comisiei de Supraveghere a Asigurărilor.

- **Ordinul nr.1/2009**, din 05/02/2009, pentru aprobarea Normelor privind încheierea exercițiului financiar 2008 pentru societățile din domeniul asigurărilor (*publicat în Monitorul Oficial, Partea I, nr.91 din 16/02/2009*);
- **Ordinul nr.2/2009**, din 25/02/2009, pentru punerea în aplicare a Normelor privind forma și conținutul raportărilor financiare și tehnice pe care trebuie să le întocmească societățile de asigurare și/sau reasigurare (*publicat în Monitorul Oficial, Partea I, nr.175 din 20/03/2009*);
- **Ordinul nr.3/2009**, din 25/02/2009, pentru punerea în aplicare a Normelor privind forma și conținutul raportărilor financiare și tehnice pe care trebuie să le întocmească brokerii de asigurare și/sau reasigurare (*publicat în Monitorul Oficial, Partea I, nr.171 din 19/03/2009*);
- **Ordinul nr.4/2009**, din 26/02/2009, pentru punerea în aplicare a Normelor privind dobândirea calității sau renunțarea la calitatea de acționar semnificativ la asigurători/reasigurători persoane juridice române (*publicat în Monitorul Oficial, Partea I, nr.164 din 17/03/2009*);
- **Ordinul nr.5/2009**, din 11/05/2009, pentru punerea în aplicare a Normelor privind forma și clauzele cuprinse în contractul de asigurare obligatorie a locuințelor împotriva cutremurelor, alunecărilor de teren sau inundațiilor (*publicat în Monitorul Oficial, Partea I, nr.320 din 14/05/2009*). Normele sunt elaborate în aplicarea prevederilor Legii nr.260/2008 privind asigurarea obligatorie a locuințelor împotriva riscurilor de cutremur, alunecări de teren sau inundații. Acestea cuprind prevederi în detalierea legii, cu privire la drepturile și obligațiile părților, suma asigurată, riscurile acoperite și excluderi, sancțiuni ș.a. Potrivit legii, obiectul acestui contract de asigurare îl reprezintă construcțiile cu destinația de locuință situate pe teritoriul României, care aparțin persoanelor fizice sau juridice.
- **Ordinul nr.6/2009**, din 11/05/2009, pentru punerea în aplicare a Normelor privind implementarea principiului egalității de tratament între femei și bărbați în ceea ce privește accesul la serviciile din domeniul asigurărilor și furnizarea de servicii în domeniul asigurărilor (*publicat în Monitorul Oficial, Partea I, nr.327 din 18/05/2009*); Normele au fost elaborate în temeiul prevederilor art.7, alin.(3) din Ordonanța de Urgență a Guvernului nr.61/2008, așa cum a fost modificată și aprobată prin Legea nr.62/2009, act normativ care transpune în legislația română Directiva Consiliului 2004/113/CE privind implementarea principiului egalității de tratament între femei și bărbați privind accesul la bunuri și servicii și furnizarea de bunuri și servicii.

Acest principiu, statuat prin OUG nr.61/2008 și detaliat în normele Comisiei de Supraveghere a Asigurărilor, este acela că „utilizarea elementului sex ca factor în calcularea primelor și beneficiilor, în cadrul serviciilor de asigurare și a serviciilor financiare conexe, nu trebuie să determine diferențe în materie de prime și beneficii pentru persoana asigurată”. Totuși, datorită specificului asigurărilor, directiva europeană și, în consecință, legislația română exceptează de la această regulă acele contracte de asigurare în cazul cărora elementul sex este un factor determinant în evaluarea riscului, iar metoda de calcul a primelor și/sau beneficiilor se bazează pe date actuariale și statistice relevante și realiste, prelucrate, publicate și actualizate regulat.

Înainte de a emite aceste norme, Comisia de Supraveghere a Asigurărilor a realizat o analiză referitoare la produsele de asigurare pentru care asigurătorii autorizați în România utilizează prime sau beneficii diferențiate pe sexe și datele statistice care au stat la baza calculării acestor prime/beneficii. Astfel, Comisia de Supraveghere a Asigurărilor a solicitat societăților de asigurare să furnizeze informații cu privire la:

- Numele produselor de asigurare practicate de societate pentru care se utilizează prime sau beneficii diferențiate pe sexe, cu evidențierea riscurilor acoperite prin aceste produse și a claselor de asigurare în care sunt încadrate;
- Datele statistice relevante și realiste care au stat la baza calculului primelor/ beneficiilor;
- Descrierea tehnică și numele produselor de asigurare care prevăd costuri legate de sarcină și maternitate care determină diferențe în materie de prime sau beneficii;
- Modul de ducere la îndeplinire a prevederilor referitoare la publicarea/actualizarea datelor statistice relevante și realiste care au stat la baza calculului primelor/beneficiilor.

Din analiza informațiilor colectate a rezultat că 21 de societăți de asigurare persoane juridice române practicau prime sau beneficii diferențiate pe sexe, pentru diverse produse de asigurare. În ceea ce privește datele statistice utilizate, a rezultat că majoritatea societăților de asigurare, din rândul celor 21, folosesc tabele de mortalitate pentru populația României, acestea fiind completate în cazurile unor societăți de tabele de mortalitate de la reasigurători, de statistici medicale, de tabele de morbiditate, de date de la reasigurători ori de istoric propriu sau al pieței.

Prin normele puse în aplicare prin Ordinul CSA nr.6/2009, sub incidența cărora intră toți asigurătorii persoane juridice române, se prevede obligația acestora de a respecta principiul egalității de tratament între femei și bărbați, așa cum este definit în OUG nr.61/2008, aprobată cu modificări prin Legea nr.62/2009. Utilizarea facto-

rului actuarial sex poate determina diferențe în materie de prime și beneficii pentru persoana asigurată doar în cazul acelor contracte de asigurare pentru care sunt îndeplinite următoarele condiții: a) elementul sex este un factor determinant în evaluarea riscului; b) metoda de calcul a primelor și/sau beneficiilor se bazează pe date actuariale și statistice relevante și realiste, prelucrate, publicate și actualizate regulat; c) datele menționate la lit.b) vor fi puse la dispoziția publicului, cu indicarea sursei; d) diferențele dintre prime și/sau beneficii trebuie să fie proporționale cu diferențele rezultate din datele statistice.

Totodată, asigurătorii au obligația să elaboreze și să aplice proceduri și/sau norme interne privind colectarea, prelucrarea, publicarea și actualizarea datelor statistice și actuariale, folosite pentru produsele de asigurare care utilizează elementul sex ca factor în calcularea primelor și/sau beneficiilor aferente acestora, precum și obligația de a verifica periodic relevanța datelor utilizate și de a le actualiza anual.

În vederea facilitării accesului asiguraților la informații, normele emise de Comisia de Supraveghere a Asigurărilor prevăd, de asemenea, obligația societății de asigurare de a menționa, în contractul de asigurare, categoria de date statistice și actuariale utilizate la calcularea primelor și/sau beneficiilor și modul în care sunt accesibile terților.

● **Ordinul nr.7/2009**, din 28/05/2009, pentru punerea în aplicare a Normelor privind constatarea, evaluarea și lichidarea daunelor la asigurarea obligatorie a locuințelor împotriva cutremurelor, alunecărilor de teren sau inundațiilor (publicat în Monitorul Oficial, Partea I, nr.369 din 02/06/2009); Emise în aplicarea Legii nr.260/2008, aceste norme se referă la procedurile de avizare, constatare și evaluare a prejudiciilor, precum și la stabilirea și plata despăgubirilor.

● **Ordinul nr.8/2009**, din 07/07/2009, pentru aprobarea Sistemului de raportare contabilă la 30 iunie 2009 a societăților comerciale de asigurare, de asigurare-reasigurare și de reasigurare, precum și a brokerilor de asigurare (publicat în Monitorul Oficial, Partea I, nr.486 din 14/07/2009);

● **Ordinul nr.9/2009**, din 21/07/2009, pentru modificarea Normelor privind asigurarea obligatorie de răspundere civilă pentru prejudicii produse prin accidente de vehicule, puse în aplicare prin Ordinul Președintelui CSA nr.20/2008 (publicat în Monitorul Oficial, Partea I, nr.512 din 27/07/2009); Aceste norme diminuează cota de contribuție aferentă asigurărilor RCA de la 1,10% din primele brute încasate pentru acest tip de asigurare, la 1%.

● **Ordinul nr.10/2009**, din 21/07/2009, pentru punerea în aplicare a Normelor privind Fondul de garantare (publicat în Monitorul Oficial, Partea I, nr.517 din 28/07/2009);

● **Ordinul nr.11/2009**, din 21/07/2009, pentru punerea în aplicare a Normelor privind cuantumul și termenul de plată a taxei de funcționare datorate de asigurători și de brokerii de asigurare (publicat în Monitorul Oficial, Partea I, nr. 512 din 27/07/2009); Prin aceste norme, Comisia de Supraveghere a Asigurărilor a redus taxa de funcționare până la 0,3%, datorată de societățile și brokerii de asigurare cu începere de la 1 iulie 2009;

● **Ordinul nr.12/2009**, din 24/07/2009, pentru modificarea și completarea unor acte normative privind calculul marjei de solvabilitate de care dispune asigurătorul/reasigurătorul, al marjei de solvabilitate minime și al fondului de siguranță (publicat în Monitorul Oficial, Partea I, nr.543 din 05/08/2009);

● **Ordinul nr.13/2009**, din 30/07/2009, pentru punerea în aplicare a Normelor privind procedura de supraveghere, în domeniul asigurărilor, a aplicării sancțiunilor internaționale (publicat în Monitorul Oficial, Partea I, nr.555 din 10/08/2009);



- **Ordinul nr.14/2009**, din 31/07/2009, pentru punerea în aplicare a Normelor privind activitatea de asigurare/reasigurare în România în baza dreptului de stabilire și a libertății de a presta servicii (*publicat în Monitorul Oficial, Partea I, nr.569 din 14/08/2009*);
- **Ordinul nr.15/2009**, din 31/07/2009, pentru punerea în aplicare a Normelor privind dreptul de stabilire și libertatea de a presta servicii pe teritoriul României de către intermediarii în asigurări/reasigurări, autorizați și/sau înregistrați de o autoritate competentă dintr-un stat membru al Uniunii Europene (*publicat în Monitorul Oficial, Partea I, nr.569 din 14/08/2009*);
- **Ordinul nr.16/2009**, din 31/07/2009, pentru punerea în aplicare a Normelor privind autorizarea asiguratorilor (*publicat în Monitorul Oficial, Partea I, nr.569 din 14/08/2009*);
- **Ordinul nr.17/2009**, din 01/09/2009, pentru punerea în aplicare a Normelor privind Pool-ul de Asigurare împotriva Dezastrelor Naturale (*publicat în Monitorul Oficial, Partea I, nr.610 din 07/09/2009*); Și aceste norme sunt elaborate în aplicarea prevederilor Legii nr.260/2008 privind asigurarea obligatorie a locuințelor împotriva riscurilor de cutremur, alunecări de teren sau inundații. Ele stabilesc condițiile privind autorizarea, organizarea și funcționarea Pool-ului de Asigurare împotriva Dezastrelor Naturale, stipulând condițiile pe care trebuie să le îndeplinească acționarii și persoanele semnificative ale acestuia;
- **Ordinul nr.18/2009**, din 07/09/2009, pentru aprobarea Normelor privind principiile de organizare a unui sistem de control intern și management al riscurilor, precum și organizarea și desfășurarea activității de audit intern la asigurator/reasigurator (*publicat în Monitorul Oficial, Partea I, nr.621 din 16/09/2009*);
- **Ordinul nr.19/2009**, din 08/09/2009, pentru modificarea Normelor privind autorizarea asiguratorilor pentru încheierea asigurării obligatorii a locuințelor împotriva cutremurelor, alunecărilor de teren sau inundațiilor, puse în aplicare prin Ordinul Președintelui CSA nr.23/2008 (*publicat în Monitorul Oficial, Partea I, nr.621 din 16/09/2009*);
- **Ordinul nr.20/2009**, din 08/10/2009, pentru modificarea Normelor privind Pool-ul de Asigurare împotriva Dezastrelor Naturale, puse în aplicare prin Ordinul Președintelui CSA nr.17/2009 (*publicat în Monitorul Oficial, Partea I, nr.691 din 14/10/2009*);
- **Ordinul nr.21/2009**, din 19/11/2009, pentru punerea în aplicare a Normelor privind asigurarea obligatorie de răspundere civilă pentru prejudicii produse prin accidente de vehicule (*publicat în Monitorul Oficial, Partea I, nr.812 din 27/11/2009*); Aceste norme:
 - abrogă Ordinul Președintelui CSA nr.20/2008 pentru punerea în aplicare a Normelor privind asigurarea obligatorie de răspundere civilă pentru prejudicii produse prin accidente de vehicule (*publicat în Monitorul Oficial, Partea I, nr.762 din 11/11/2008*), cu modificările ulterioare;
 - impune emiterea polițelor RCA numai prin sistem informatic;
 - stabilește și detaliează condițiile privind aplicarea sistemului bonus-malus (sistemul de reducere sau

de majorare a primei, după caz, în funcție de istoricul de daunalitate al asiguratului – detalii în *Subcapitolul 1.3. Repere importante ale activității în 2009*);


- modifică și completează prevederile cu privire la perioadele determinate pentru care se pot încheia polițe RCA, astfel:

- pentru vehicule care se înmatriculează/înregistrează provizoriu termenul a fost limitat la 60 de zile în loc de 90 de zile așa cum era stabilit;
- pentru vehicule înmatriculate/înregistrate în alte state care urmează să fie înmatriculate/înregistrate în România, se pot încheia polițe RCA pe perioade de câte o lună, dar nu mai mult de 3 luni;

- elimină termenul de 48 de ore până la intrarea în vigoare a polițelor RCA, aplicat în cazul asiguraților care nu și-au respectat obligația de a menține valabilitatea acestui tip de asigurare.

- **Ordinul nr.22/2009**, din 14/12/2009, pentru punerea în aplicare a Normelor privind cota procentuală pentru contribuția asiguratorilor la Fondul de Protecție a Victimelor Străzii (*publicat în Monitorul Oficial, Partea I, nr.908 din 23/12/2009*); Acesta abrogă Ordinele CSA nr.15/2007 și nr.16/2008, stabilind noul nivel al contribuției asiguratorilor care practică asigurarea obligatorie de răspundere civilă pentru prejudicii produse prin accidente de vehicule la Fondul de Protecție a Victimelor Străzii, valabil de la 1 ianuarie 2010. Noul nivel al contribuției a fost stabilit la 0,3% din volumul primelor brute încasate pentru această asigurare, fiind diminuat cu 0,2 puncte procentuale față de anul 2009.

- **Ordinul nr.23/2009**, din 15/12/2009, pentru punerea în aplicare a Normelor privind informațiile pe care asiguratorii și intermediarii în asigurări trebuie să le furnizeze clienților, precum și alte elemente pe care trebuie să le cuprindă contractul de asigurare (*publicat în Monitorul Oficial, Partea I, nr.908 din 23/12/2009*). Detalii privind aceste norme sunt prezentate în *Subcapitolul 1.3. - Repere importante ale activității în 2009*, din Partea a II-a prezentului raport.





2.2. Activitatea de autorizare

Activitatea de autorizare în domeniul asigurărilor se desfășoară în baza prevederilor Legii nr.32/2000 privind activitatea de asigurare și supravegherea asigurărilor, cu modificările și completările ulterioare și ale normelor emise în aplicarea acesteia.

În cursul anului 2009, activitatea de autorizare a vizat, în principal, următoarele direcții:

- A.** autorizarea societăților de asigurare și/sau reasigurare;
- B.** aprobarea practicării unor noi clase de asigurare;
- C.** aprobarea subscrierii riscurilor de catastrofe naturale;
- D.** aprobarea și avizarea modificărilor aduse actelor constitutive ale societăților de asigurare și/sau reasigurare;
- E.** analiza și aprobarea transferurilor de portofoliu, fuziuni;
- F.** aprobarea intenției de a desfășura activitate de asigurare pe teritoriul Uniunii Europene, conform libertății de a presta servicii;
- G.** sancționarea societăților de asigurare și/sau reasigurare;
- H.** autorizarea brokerilor de asigurare și/sau reasigurare;
- I.** aprobarea și avizarea modificărilor aduse actului constitutiv al brokerilor de asigurare și/sau reasigurare;
- J.** sancționarea brokerilor de asigurare și/sau reasigurare;
- K.** retragerea autorizației de funcționare a brokerilor de asigurare și/sau reasigurare;
- L.** avizarea agenților de asigurare subordonați.

Modificările actelor constitutive ale operatorilor de pe piața asigurărilor pentru care s-a solicitat aprobare/avizare, conform legislației în vigoare, s-au referit în principal la următoarele aspecte:

- constituire și/sau funcționare;
- schimbare sediu social;
- majorare capital social;
- acționari/asociați semnificativi;
- modificare componență acționariat;
- modificări aduse articolelor din Actul Constitutiv;
- persoane semnificative;
- transferuri de portofoliu, fuziuni;
- completarea/restrângerea obiectului de activitate;
- condiții generale de asigurare;
- practicare clase noi de asigurare;
- subscriere riscuri de catastrofe naturale;
- schimbare denumire societate;
- înființare/desființare/schimbare sediu, puncte de lucru, agenții sau sucursale.

A. Autorizarea societăților de asigurare și/sau reasigurare

În cursul anului 2009, Comisia de Supraveghere a Asigurărilor a acordat:

- autorizație de constituire: societății ERGO ASIGURĂRI DE VIAȚĂ S.A.;
- autorizație de funcționare societăților: ERGO ASIGURĂRI DE VIAȚĂ S.A., BRD ASIGURĂRI DE VIAȚĂ S.A., POOLUL DE ASIGURARE ÎMPOTRIVA DEZASTRELOR NATURALE S.A.

La data de 31.12.2009, dețineau autorizații de funcționare 45 de societăți de asigurare, din care 13 societăți de asigurări de viață, 21 societăți de asigurări generale și 11 societăți cu activitate compozită.

Comisia de Supraveghere a Asigurărilor a retras autorizația de funcționare societății ASIBAN S.A., ca urmare a fuziunii prin absorbție între BT ASIGURĂRI TRANSILVANIA S.A., în calitate de societate absorbantă, și ASIBAN S.A., în calitate de societate absorbită.

În cursul anului 2009 acționarii societăților DELTA ASIGURĂRI S.A. și DELTA ADDENDUM ASIGURĂRI GENERALE S.A. au hotărât dizolvarea voluntară.

SOCIETATEA AGRAS ASIGURĂRI S.A. a solicitat schimbarea obiectului de activitate.

B. Aprobarea practicării unor noi clase de asigurare

1. ATE INSURANCE ROMANIA S.A.: B3 - Asigurări de mijloace de transport terestru, B7 - Asigurări de bunuri în tranzit, B18 - Asigurări de asistență a persoanelor aflate în dificultate în cursul deplasărilor sau absențelor de la domiciliu ori de la locul de reședință permanentă.

2. GENERALI ASIGURĂRI S.A.: All - Asigurări de căsătorie, asigurări de naștere.

C. Autorizarea asigurătorilor pentru subscrierea de riscuri de catastrofe naturale

În cursul anului 2009, următoarele societăți de asigurare au prezentat documentații în vederea aprobării subscrierii riscurilor de catastrofe naturale, în cadrul claselor de asigurare precizate:

1. BT ASIGURĂRI TRANSILVANIA S.A.: B2 - Asigurări de sănătate; B5 - Asigurări de mijloace de transport aerian; B6 - Asigurări de mijloace de transport maritim, lacustru și fluvial; B9 - Alte asigurări de bunuri;

2. ATE INSURANCE ROMANIA S.A.: B3 - Asigurări de mijloace de transport terestru; B7 - Asigurări de bunuri în tranzit;

3. GARANTA ASIGURĂRI S.A.: B7 - Asigurări de bunuri în tranzit.

La 31.12.2009, din 45 de societăți autorizate să desfășoare activități de asigurare, 34 aveau aprobare pentru subscrierea riscurilor de catastrofe naturale.

D. Aprobarea și avizarea modificărilor aduse actelor constitutive ale societăților de asigurare și/sau reasigurare

Pentru aprobarea majorării capitalului social au prezentat documentații următoarele societăți: UNITA VIENNA INSURANCE GROUP S.A., ASIBAN S.A., CLAL ROMÂNIA ASIGURĂRI - REASIGURĂRI S.A., FATA ASIGURĂRI S.A., CERTASIG SOCIETATE DE ASIGURARE - REASIGURARE S.A., OTP GARANCIA ASIGURĂRI S.A., EUREKO ASIGURĂRI S.A., GENERALI ASIGURĂRI S.A., SOCIETATEA DE ASIGURĂRI - REASIGURĂRI CITY INSURANCE S.A., GROUPAMA ASIGURĂRI S.A., KD LIFE ASIGURĂRI S.A., AEGON ASIGURĂRI DE VIAȚĂ S.A., SIGNAL IDUNA ASIGURĂRI DE VIAȚĂ S.A., ING ASIGURĂRI DE VIAȚĂ S.A., EUROINS ROMÂNIA ASIGURARE REASIGURARE S.A., CARDIF ASIGURĂRI S.A., ASIGURARE - REASIGURARE ARDAF S.A.

Alte modificări ale documentelor și condițiilor aprobate/avizate de Comisia de Supraveghere a Asigurarilor, în cursul anului 2009, s-au referit, în principal, la următoarele aspecte:

- Schimbare denumire:

- din UNITA VIENNA INSURANCE GROUP S.A. în UNIQA ASIGURĂRI S.A.;

- din AGRAS ASIGURĂRI S.A. în UNIQA ASIGURĂRI DE VIAȚĂ;

- din IRASIG Asigurări - Reasigurări S.A. în FORTE Asigurări - Reasigurări S.A.;

- din BCR ASIGURĂRI S.A. în BCR ASIGURĂRI VIENNA INSURANCE GROUP S.A.;

- din BT ASIGURĂRI TRANSILVANIA S.A. în GROUPAMA ASIGURĂRI S.A.;

- din BCR ASIGURĂRI DE VIAȚĂ S.A. în BCR ASIGURĂRI DE VIAȚĂ VIENNA INSURANCE GROUP S.A.;

- din AIG LIFE ASIGURĂRI ROMÂNIA S.A. în ALICO ASIGURĂRI ROMÂNIA S.A.

- **Aprobare Director General:** FATA ASIGURĂRI S.A.; OTP GARANCIA ASIGURĂRI S.A.; CLAL ROMÂNIA ASIGURĂRI REASIGURĂRI S.A.; EUROINS ROMÂNIA ASIGURARE REASIGURARE S.A.; BRD ASIGURĂRI DE VIAȚĂ S.A.; ASIBAN S.A.

- **Aprobare Director General Adjunct:** EUREKO ASIGURĂRI S.A.; SOCIETATEA DE ASIGURARE REASIGURARE CITY INSURANCE S.A.; ASIBAN S.A.; CERTASIG - SOCIETATE DE ASIGURARE ȘI REASIGURARE S.A.; OTP GARANCIA ASIGURĂRI S.A.; EUROINS ROMÂNIA ASIGURARE REASIGURARE S.A.; SOCIETATEA DE ASIGURĂRI AIG ROMÂNIA S.A.; KD LIFE ASIGURĂRI S.A.; AVIVA ASIGURĂRI DE VIAȚĂ S.A.; ING ASIGURĂRI DE VIAȚĂ S.A.; AEGON ASIGURĂRI DE VIAȚĂ S.A.

- **Schimbarea componenței Consiliului de Administrație:** CERTASIG - SOCIETATE DE ASIGURARE ȘI REASIGURARE S.A.; ASIGURARE REASIGURARE ARDAF S.A.; SOCIETATEA DE ASIGURARE REASIGURARE CITY INSURANCE S.A.; CLAL ROMÂNIA ASIGURĂRI REASIGURĂRI S.A.; EUREKO ASIGURĂRI S.A.; ALLIANZ TIRIAC ASIGURĂRI S.A.; ROUMANIE ASSURANCE INTERNATIONAL S.A.; EUROINS ROMÂNIA ASIGURARE REASIGURARE S.A.; FORTE ASIGURĂRI - REASIGURĂRI S.A.; ATE INSURANCE ROMÂNIA S.A.; ABC ASIGURĂRI - REASIGURĂRI S.A.; AVIVA ASIGURĂRI DE VIAȚĂ S.A.; EFG EUROLIFE ASIGURĂRI DE VIAȚĂ S.A.

- **Aprobarea membrilor Directoratului:** UNITA VIENNA INSURANCE GROUP S.A.; AGRAS ASIGURĂRI S.A.; ASIGURARE REASIGURARE ARDAF S.A.; GENERALI ASIGURĂRI S.A.

- **Aprobarea membrilor Consiliului de Supraveghere:** OMNIASIG VIENNA INSURANCE GROUP S.A.; ASIGURAREA ROMÂNEASCĂ ASIROM - VIENNA INSURANCE GROUP S.A.; SOCIETATEA COMERCIALĂ DE ASIGURARE REASIGURARE ASTRA S.A.; UNITA VIENNA INSURANCE GROUP S.A.; AGRAS ASIGURĂRI S.A.; GENERALI ASIGURĂRI S.A.; BCR ASIGURĂRI S.A.; ASIGURARE REASIGURARE ARDAF S.A.; SIGNAL IDUNA ASIGURĂRI DE VIAȚĂ S.A.; OMNIASIG ASIGURĂRI DE VIAȚĂ S.A.; BCR ASIGURĂRI DE VIAȚĂ S.A.

- **Schimbarea sistemului de administrare din sistem unitar în sistem dualist:** ASIGURARE REASIGURARE ARDAF S.A.

- **Cesiuni de acțiuni sub pragul de 10%:** BT ASIGURĂRI TRANSILVANIA S.A., CERTASIG - SOCIETATE DE ASIGURARE ȘI REASIGURARE S.A., ROUMANIE ASSURANCE INTERNATIONAL S.A., EUREKO ASIGURĂRI S.A., EURO-



INS ROMÂNIA ASIGURĂRI - REASIGURĂRI S.A., OMNIASIG ASIGURĂRI DE VIAȚĂ S.A., AIG LIFE ASIGURĂRI ROMÂNIA S.A.

- Acționari semnificativi noi:

- societatea WIENER STADTISCHE VERSICHERUNG A.G. VIENNA INSURANCE GROUP acționar semnificativ la societatea BCR ASIGURĂRI S.A.;
- societatea WIENER STADTISCHE VERSICHERUNG AG VIENNA INSURANCE GROUP acționar semnificativ la societatea BCR ASIGURĂRI DE VIAȚĂ S.A.;
- societatea GROUPAMA S.A. acționar semnificativ la societatea OTP GARANCIA ASIGURĂRI S.A.;
- societatea GROUPAMA SA acționar semnificativ la societatea ASIBAN S.A.;
- societatea GROUPAMA S.A. acționar semnificativ la societatea BT ASIGURĂRI TRANSILVANIA S.A.;
- societatea AIG EUROPE acționar semnificativ la societatea AIG ROMÂNIA S.A.;
- societatea VIENNA INTERNATIONAL HOLDING SRL acționar semnificativ la societatea CLAL ROMÂNIA ASIGURĂRI REASIGURĂRI S.A.

- Aprobarea intenției pentru a deveni acționari semnificativi:

- intenția societății GROUPAMA INTERNAȚIONAL SA de a renunța la calitatea de acționar semnificativ direct și intenția societății GROUPAMA S.A. de a deveni acționar semnificativ direct al societății OTP GARANCIA ASIGURĂRI S.A.;
- intenția societății GROUPAMA INTERNAȚIONAL SA de a renunța la calitatea de acționar semnificativ direct și intenția societății GROUPAMA S.A. de a deveni acționar semnificativ direct al societății BT ASIGURĂRI TRANSILVANIA S.A.;
- intenția societății GROUPAMA INTERNAȚIONAL SA de a renunța la calitatea de acționar semnificativ direct și intenția societății GROUPAMA S.A. de a deveni acționar semnificativ direct al societății ASIBAN S.A.;

• intenția societății AIG CENTRAL EUROPE&CIS INSURANCE HOLDING de a renunța la calitatea de acționar semnificativ direct al SOCIETĂȚII DE ASIGURĂRI AIG ROMÂNIA S.A. și intenția societății AIG EUROPE S.A. de a deveni acționar semnificativ direct al SOCIETĂȚII DE ASIGURĂRI AIG ROMÂNIA S.A.;

• intenția acționarilor CIE HOLDINGS BV, d-lui Avigdor Kaplan, d-lui Sy Foguel, d-lui Shmuel Bassat, d-lui Dan Cahal de a renunța la calitatea de acționari ai societății CLAL ROMÂNIA ASIGURĂRI REASIGURĂRI S.A. și intenția societății VIENNA INTERNATIONAL HOLDING SRL de a achiziționa acțiuni la societatea CLAL ROMÂNIA ASIGURĂRI REASIGURĂRI S.A.

- Aprobarea majorării cotei de participare la capitalul social: al acționarului UNIQA ASIGURĂRI S.A. la capitalul social al societății AGRAS ASIGURĂRI S.A.; al acționarului OMNIASIG VIENNA INSURANCE GROUP S.A. la capitalul social al societății OMNIASIG ASIGURĂRI DE VIAȚĂ S.A.

- Aprobarea majorării participației la capitalul social a acționarilor semnificativi indirecti: DELTA ADDENDUM ASIGURĂRI GENERALE S.A.; DELTA ASIGURĂRI S.A.

- Aprobare acționar semnificativ indirect: EUROINS ROMÂNIA ASIGURARE REASIGURARE S.A.; CARDIF ASIGURĂRI S.A.; ASIGURARE – REASIGURARE ARDAF S.A.; ROUMANIE ASSURANCE INTERNATIONAL S.A.

- Autorizarea pentru încheierea asigurării obligatorii a locuințelor împotriva cutremurelor, alunecărilor de teren sau inundațiilor: SOCIETATEA DE ASIGURARE REASIGURARE ASTRA S.A.; GENERALI ASIGURĂRI S.A.; ASIGURARE REASIGURARE ARDAF S.A.; CLAL ROMÂNIA ASIGURĂRI REASIGURĂRI S.A.; EUROINS ROMÂNIA ASIGURARE REASIGURARE S.A.; ABC ASIGURĂRI REASIGURĂRI S.A.; GRAWE ROMÂNIA ASIGURARE S.A.; CREDIT EUROPE ASIGURĂRI REASIGURĂRI S.A.; SOCIETATEA DE ASIGURARE ȘI REASIGURARE CITY INSURANCE



S.A.; CERTASIG – SOCIETATE DE ASIGURARE ȘI REASIGURARE S.A.; UNIQA ASIGURĂRI S.A.; CARPATICA ASIG S.A.; GROUPAMA ASIGURĂRI S.A.

- Alte modificări referitoare la capitalul social:

- alocarea capitalului social necesar autorizării societății BT ASIGURĂRI TRANSILVANIA S.A. ca administrator de fonduri de pensii facultative;
- majorarea capitalului social al societății ING ASIGURĂRI DE VIAȚĂ S.A. pentru activitatea fondului de pensii;
- reducerea capitalului social al societății ING ASIGURĂRI DE VIAȚĂ S.A.

E. Aprobare transferuri de portofoliu, fuziuni

În anul 2009, Comisia de Supraveghere a Asigurarilor a aprobat proiectul de transfer de portofoliu de asigurări de la societatea ASIBAN S.A. la societatea BT ASIGURĂRI TRANSILVANIA S.A. A aprobat transferul de portofoliu de asigurări de la societatea ASIBAN S.A. la societatea BT ASIGURĂRI TRANSILVANIA S.A. De asemenea, a fost aprobat proiectul de fuziune prin absorbție încheiat între BT ASIGURĂRI TRANSILVANIA S.A., în calitate de societate absorbantă, și ASIBAN S.A., în calitate de societate absorbită. Ulterior, Comisia de Supraveghere a Asigurarilor a aprobat fuziunea prin absorbție încheiată între BT ASIGURĂRI TRANSILVANIA S.A., în calitate de societate absorbantă, și ASIBAN S.A., în calitate de societate absorbită.

F. Intenția de a desfășura activitate de asigurare pe teritoriul Uniunii Europene, conform libertății de a presta servicii

Societatea CREDIT EUROPE ASIGURĂRI – REASIGURĂRI S.A. și-a extins desfășurarea activității de asigurare pe teritoriul Belgiei, Olandei și Germaniei, în baza libertății de a presta servicii.

Societatea de Asigurare și Reasigurare CITY INSURANCE S.A. și-a extins desfășurarea activității de asigurare pe teritoriul Italiei, inițial în baza libertății de a presta servicii, iar ulterior în baza dreptului de stabilire prin intermediul unei sucursale.

G. Sancționarea societăților de asigurare și/sau reasigurare

În anul 2009, ca urmare a nerespectării dispozițiilor legale în materie de autorizare/aprobare identificate prin exercitarea de către Comisia de Supraveghere a Asigurarilor a controlului permanent de la sediu, au fost sancționate cu avertisment scris următoarele societăți: CARPATICA ASIG S.A., ING ASIGURĂRI DE VIAȚĂ S.A., AIG LIFE ASIGURĂRI ROMÂNIA S.A., FATA ASIGURĂRI S.A.

H. Autorizarea brokerilor de asigurare și/sau reasigurare

În anul 2009, Comisia de Supraveghere a Asigurarilor a autorizat 63 de societăți de brokeraj în asigurări. La data de 31.12.2009 dețineau autorizație de funcționare 510 brokeri de asigurare.

Brokerii de asigurare autorizați în anul 2009 sunt următorii:

INSURANCE CONSULTING & SOLUTIONS BROKER DE ASIGURARE SRL; SIMPLEX BROKER DE ASIGURARE SRL; OK CONSULTING BROKER DE ASIGURARE SA; ROMINS BROKER DE ASIGURARE SRL; DOMAS INSURANCE BROKER DE ASIGURARE SRL; AMG BROKER DE ASIGURARE SRL; PRO AS MILENIUM BROKER DE ASIGURARE SRL; TERANO ASIG - BROKER DE ASIGURARE SRL; GIO GROUP-BROKER DE ASIGURARE SRL; CERTO - BROKER DE ASIGURARE SRL; LORD BROKER DE ASIGURARE - REASIGURARE SRL; BUSINESS BROKER - BROKER DE ASIGURARE SRL; SPOT INSURANCE - BROKER DE ASIGURARE SRL; INTER-CAPITAL ASIG BROKER DE ASIGURARE SRL; L.M.C. ASIG BROKER DE ASIGURARE SRL; STANDARD CLASS BROKER DE ASIGURARE - REASIGURARE SRL; CONFISIO BROKER DE ASIGURARE SRL; ASIFORT BROKER DE ASIGURARE SRL; ASIDO EXPERT - BROKER DE ASIGURARE SRL; EAST BRIDGE INSURANCE - BROKER DE ASIGURARE SRL; USC ALL FINANCE BROKER DE ASIGURARE SRL; RISK CONTROL INSURANCE AND REINSURANCE BROKER SRL; AS INSURANCE BROKER DE ASIGURARE SRL; ALPINA BROKER DE ASIGURARE SRL; BOAZ BROKER DE ASIGURARE - REASIGURARE SRL; PINTILIE BROKER DE ASIGURARE SRL; STANDARD ASIGURARI BROKER DE ASIGURARE SRL; EMIASIG BROKER DE ASIGURARE SRL; PREMIER BROKER DE ASIGURARE SRL; ECONOMY CONSULTING GROUP RO BROKER DE ASIGURARE SRL; NETRISK BROKER DE ASIGURARE SRL; STRASIG BROKER DE ASIGURARE SRL; VIENNA BROKER DE ASIGURARE SRL; BRAIN INSURANCE GROUP

- BROKER DE ASIGURARE SI REASIGURARE SRL; ABADO SYNERGIC DEVELOPMENT BROKER DE ASIGURARE - REASIGURARE SRL; AKTUALIS BROKER DE ASIGURARE SRL; KALL BROKER DE ASIGURARE SRL; INTERLAND BROKER DE ASIGURARE SRL; AZT ROMASIG BROKER DE ASIGURARE - REASIGURARE SRL; LASTING INSURANCE AND REINSURANCE BROKER SRL; MAGAZINUL DE ASIGURARI BROKER DE ASIGURARE REASIGURARE SRL; VOX ASIGURARI BROKER DE ASIGURARE REASIGURARE SRL; IBA - INSIE ME BROKER DE ASIGURARE SRL; COMISASIG BROKER DE ASIGURARE SRL; RAUT MIRELA - BROKER DE ASIGURARE SRL; TITAN BROKER DE ASIGURARE SRL; ULTRA BROKER DE ASIGURARE SRL; MONEY COACH BROKER DE ASIGURARE SRL; INTEL BROKER DE ASIGURARE SRL; NEUTRO RISK - BROKER DE ASIGURARE SRL; LOGOS BROKER DE ASIGURARE SRL; ASKO ASSEKURANZ BROKER DE ASIGURARE SRL; DIAS - BROKER DE ASIGURARE SRL; C.P.R. EVAL - BROKER DE ASIGURARI SRL; JOLILI BROKER DE ASIGURARE - REASIGURARE SRL; FERDINAND ASIGURARI - BROKER DE ASIGURARE SRL; ROM INSURANCE BROKER DE ASIGURARE SRL; ROYAL BUSINESS BROKER DE ASIGURARE SRL; ALTO BROKER DE ASIGURARE REASIGURARE SRL; AAA - FURGON BROKER DE ASIGURARE SRL; ASILEX BROKER DE ASIGURARE - REASIGURARE SRL; MARKRON BROKER DE ASIGURARE SRL; PREVENT ASIG BROKER DE ASIGURARE SRL.

I. Aprobarea și avizarea modificărilor aduse actului constitutiv al brokerilor de asigurare și/sau reasigurare

● **Majorarea capitalului social:** Brokerii de asigurare și/sau reasigurare care au operat majorări de capital social în cursul anului 2009 au fost următorii: CONSILIUM BROKER DE ASIGURARE SRL, GUILD BROKER DE ASIGURARE SRL, MAI BROKER DE ASIGURARE SRL, ORIZONT BROKER DE ASIGURARE SA.

● **Cesiuni de acțiuni/părți sociale:** FORUM INSURANCE BROKER SRL; ALMA BROKER DE ASIGURARE SRL; AVIASIG BROKER DE ASIGURARE SRL; D&CA INSURANCE BROKER SRL; OPTIMASIG BROKER DE ASIGURARE REASIGURARE SRL; SIGMA BROKER DE ASIGURARE SRL; TRYGON BROKER DE ASIGURARE SRL; BROKER DE ASIGURARE SRL; ACTIV ASIGURĂRI - BROKER DE ASIGURARE - REASIGURARE SRL; OTTO BROKER DE ASIGURARE SRL; KLASS BROKER DE ASIGURARE - REASIGURARE SRL; SL - TEAM ASIG BROKER DE ASIGURARE - REASIGURARE SRL; SIS BROKER DE ASIGURARE SRL; TRUST ASIG BROKER DE ASIGURARE SRL; FEHU BROKER DE ASIGURARE SRL; NEWBROKER CC BROKER DE ASIGURARE SRL; BROKASIG EXPERT BROKER DE ASIGURARE SRL; D&CA INSURANCE BROKER SRL; NORD BROKER DE ASIGURARE SRL; NEWPORT INSURANCE - REINSURANCE BROKER SRL; VECTOR BROKER DE ASIGURARE - REASIGURARE SRL; ASIWEST BROKER DE ASIGURARE SRL; LAND BROKER DE ASIGURARE - REASIGURARE SRL; INTERASIG BROKER BROKER DE ASIGURARE SRL; CONIMPEX INSURANCE BROKER SRL; BRUSSELS BROKER DE ASIGURARE SRL; STAR EXPRESS BROKER DE ASIGURARE SRL; PERSONAL INSURANCE - BROKER DE ASIGURARE - REASIGURARE SRL; FINANCE BROKER DE

ASIGURARE SRL; PINTILIE BROKER DE ASIGURARE SRL; LIDA BROKER DE ASIGURARE SRL; FEHU BROKER DE ASIGURARE SRL; TERANO ASIG - BROKER DE ASIGURARE SRL; PRIMA BROKER DE ASIGURARE - REASIGURARE SRL; EUROBROKERS GROUP BROKER DE ASIGURARE SA, CONSULT ASIG BROKER DE ASIGURARE SRL; ORIZONT BROKER DE ASIGURARE - REASIGURARE SA, TRANSILVANIA BROKER DE ASIGURARE SRL; ACTIV ASIGURĂRI BROKER DE ASIGURARE - REASIGURARE SRL; WISE INSURANCE BROKERS SRL; 5MM BROKER DE ASIGURARE SRL; INSURANCE CONSULTING &SOLUTIONS BROKER DE ASIGURARE SRL; ONSPOT BROKER DE ASIGURARE SRL; DOMAS INSURANCE BROKER DE ASIGURARE SRL; ASIREX BROKER DE ASIGURARE SRL; GENEVE BROKER DE ASIGURARE SRL; RISK CONTROL INSURANCE AND REINSURANCE BROKER SRL; RIANA BROKER DE ASIGURARE SRL; TENY BROKER DE ASIGURARE SRL; GENERAL ASIG CONSULTING BROKER DE ASIGURARE SRL; KRON ASIG BROKER DE ASIGURARE SRL; ASIGEST BROKER DE ASIGURARE REASIGURARE SA, TRADITIONAL BROKER DE ASIGURARE SRL.

● **Asociați/Acționari semnificativi:** FORUM INSURANCE BROKER SRL; AVIASIG BROKER DE ASIGURARE SRL; OPTIMASIG BROKER DE ASIGURARE REASIGURARE S.R.L, GUILD - BROKER DE ASIGURARE SRL; ACTIV ASIGURĂRI - BROKER DE ASIGURARE - REASIGURARE SRL; ASTOP BROKER DE ASIGURARE SRL; SL - TEAM ASIG BROKER DE ASIGURARE - REASIGURARE SRL; FEHU BROKER DE ASIGURARE SRL; NEWBROKER CC BROKER DE ASIGURARE SRL; BROKASIG EXPERT BROKER DE ASIGURARE SRL; D&CA INSURANCE BROKER SRL; NORD BROKER DE ASIGURARE SRL; VECTOR BROKER DE ASIGURARE - REASIGURARE SRL; ASIWEST BROKER DE ASIGURARE SRL; INTERASIG BROKER BROKER DE ASIGURARE SRL; BRUSSELS BROKER DE ASIGURARE SRL; PERSONAL INSURANCE - BROKER DE ASIGURARE - REASIGURARE SRL; FINANCE BROKER DE ASIGURARE SRL; LIDA BROKER DE ASIGURARE SRL; PRIMA BROKER DE ASIGURARE - REASIGURARE SRL; CONSULT ASIG BROKER DE ASIGURARE SRL; ORIZONT BROKER DE ASIGURARE - REASIGURARE SA, TRANSILVANIA BROKER DE ASIGURARE SRL; ACTIV ASIGURĂRI BROKER DE ASIGURARE - REASIGURARE SRL; WISE INSURANCE BROKERS SRL; INSURANCE CONSULTING &SOLUTIONS BROKER DE ASIGURARE SRL; ONSPOT BROKER DE ASIGURARE SRL; DOMAS INSURANCE BROKER DE ASIGURARE SRL; ASIREX BROKER DE ASIGURARE SRL; GENEVE BROKER DE ASIGURARE SRL; RISK CONTROL INSURANCE AND REINSURANCE BROKER SRL; RIANA BROKER DE ASIGURARE SRL; GENERAL ASIG CONSULTING BROKER DE ASIGURARE SRL; KRON ASIG BROKER DE ASIGURARE SRL; TRADITIONAL BROKER DE ASIGURARE SRL.

● **Aprobarea conducătorilor executivi/director general:** EURIAL BROKER DE ASIGURARE SRL; ASIS ASIG BROKER DE ASIGURARE SRL; ALMA BROKER DE ASIGURARE SRL; WVP RO BROKER DE ASIGURARE SRL; SAFETY BROKER DE ASIGURARE SRL; PIRAEUS INSURANCE REINSURANCE BROKER ROMANIA SRL; IDS BROKER DE ASIGURARE - REASIGURARE SRL; FINCOP BROKER DE ASIGURARE SRL; EUROBROKERS GROUP BROKER DE ASIGURARE REASIGURARE SRL; PORSCHE BROKER DE ASIGURARE SRL; ROMTEP BROKER DE ASIGURARE SRL; AGORA GROUP -

BROKER DE ASIGURARE SRL; GUILD – BROKER DE ASIGURARE SRL; INSURANCE CONSULTING&SOLUTIONS – BROKER DE ASIGURARE SRL; BROKASIG EXPERT BROKER DE ASIGURARE SRL; UNIASIG BROKER DE ASIGURARE SRL; MKB ROMEXTERRA BROKER DE ASIGURARE SRL; PORTAL BROKER DE ASIGURARE SRL; AFIN BROKER DE ASIGURARE – REASIGURARE SRL; VECTOR BROKER DE ASIGURARE – REASIGURARE SRL; 5MM BROKER DE ASIGURARE SRL; STAR EXPRESS BROKER DE ASIGURARE SRL; VERBITA BROKER DE ASIGURARE SRL; ASISCO BROKER DE ASIGURARE REASIGURARE SRL; SIRCOM INSURANCE BROKER SRL; RCI BROKER DE ASIGURARE SRL; AS CONSULT BROKER DE ASIGURARE SRL; EPM ROMÂNIA BROKER DE ASIGURARE SRL; PROFINS BROKER DE ASIGURARE SRL; PRIMA BROKER DE ASIGURARE – REASIGURARE SRL; A&G MARITIM BROKER DE ASIGURARE SRL; CONSULT ASIG BROKER DE ASIGURARE SRL; MBI MARKETINGBERATUNG AND INSURANCE BROKER SRL; GOLD & PLATIN BROKER DE ASIGURARE – REASIGURARE SRL; STAR BROKER DE ASIGURARE SRL; GLOBASIG 2002 BROKER DE ASIGURARE REASIGURARE SRL; WISE INSURANCE BROKERS SRL; AWD ROMANIA BROKER DE ASIGURARE SRL; RISK MANAGEMENT CONSULTING BROKER DE ASIGURARE SRL; EOS RISQ ROMANIA BROKER DE ASIGURARE SRL; GENEVE BROKER DE ASIGURARE SRL; HELMET BROKER DE ASIGURARE SRL; KRON ASIG BROKER DE ASIGURARE SRL; LIBER BROKER DE ASIGURARE SRL; CONCRET BROKER DE ASIGURARE SRL; TRADITIONAL BROKER DE ASIGURARE SRL; KING OF BROKERS IN ROMANIA BROKER DE ASIGURARE SRL.

• **Aprobare noi administratori:** ASIS ASIG BROKER DE ASIGURARE SRL; ALMA BROKER DE ASIGURARE SRL; CBASIG BROKER DE ASIGURARE – REASIGURARE SRL; OPTIMASIG BROKER DE ASIGURARE REASIGURARE S.R.L.; GUILD – BROKER DE ASIGURARE SRL; PORSCHE BROKER DE ASIGURARE SRL; ASIGEST AGRI BROKER DE ASIGURARE SRL; GUILD – BROKER DE ASIGURARE SRL; SIGURA BROKER DE ASIGURARE SRL; BROKASIG EXPERT BROKER DE ASIGURARE SRL; NORD BROKER DE ASIGURARE SRL; VECTOR BROKER DE ASIGURARE – REASIGURARE SRL; MEDIHELP INTERNATIONAL BROKER DE ASIGURARE SRL; ASIWEST BROKER DE ASIGURARE SRL; INTERASIG BROKER BROKER DE ASIGURARE SRL; PERSONAL INSURANCE – BROKER DE ASIGURARE – REASIGURARE SRL; AWD ROMANIA BROKER DE ASIGURARE SRL; D&CA INSURANCE BROKER SRL; MILLENIUM INSURANCE BROKER (M.I.B.) SA; LIDA BROKER DE ASIGURARE SRL; AS CONSULT BROKER DE ASIGURARE SRL; ORIZONT BROKER DE ASIGURARE REASIGURARE SA; EPM ROMANIA BROKER DE ASIGURARE SRL; PROFINS BROKER DE ASIGURARE SRL; PRIMA BROKER DE ASIGURARE – REASIGURARE SRL; TRANSWORLD ASIG BROKER DE ASIGURARE SRL; ROMTEP BROKER DE ASIGURARE SRL; MBI MARKETINGBERATUNG AND INSURANCE BROKER SRL; GOLD & PLATIN BROKER DE ASIGURARE – REASIGURARE SRL; STAR BROKER DE ASIGURARE SRL; WISE INSURANCE BROKERS SRL; INSURANCE CONSULTING &SOLUTIONS BROKER DE ASIGURARE SRL; RAIFFEISEN BROKER DE ASIGURARE – REASIGURARE SRL;

GENEVE BROKER DE ASIGURARE SRL; RIANA BROKER DE ASIGURARE SRL; EOS RISQ ROMANIA BROKER DE ASIGURARE – REASIGURARE SRL; 5MM BROKER DE ASIGURARE SRL; BRUSSELS BROKER DE ASIGURARE SRL; KRON ASIG BROKER DE ASIGURARE SRL; LIBER BROKER DE ASIGURARE SRL; TRADITIONAL BROKER DE ASIGURARE SRL.

• **Schimbarea denumirii:**

- din MAI BROKER DE ASIGURARE S.R.L. în MAI BROKER DE ASIGURARE REASIGURARE S.R.L.;
- din NEWBROKER CC BROKER DE ASIGURARE SRL în NEWBROKER ASIG MC BROKER DE ASIGURARE S.R.L.;
- din NORD BROKER DE ASIGURARE S.R.L. în NORD ASIG BROKER DE ASIGURARE S.R.L.;
- din FINCOP BROKER DE ASIGURARE SRL în SALVE BROKER DE ASIGURARE S.R.L.

• **Completarea obiectului de activitate cu activitatea de marketing a fondului de pensii administrat privat și/sau a prospectului schemei de pensii private facultative:** CAVI BROKER DE ASIGURARE S.R.L.; SPOT INSURANCE BROKER DE ASIGURARE S.R.L.; BRUSSELS BROKER DE ASIGURARE S.R.L.; AWD ROMÂNIA BROKER DE ASIGURARE S.R.L.; DESTINE BROKER DE ASIGURARE S.R.L.; OVB ALLFINANZ ROMÂNIA BROKER DE ASIGURARE S.R.L.; AMA BROKER DE ASIGURARE – REASIGURARE S.R.L.

J. Sancționarea brokerilor de asigurare și/sau reasigurare

În anul 2009, ca urmare a nerespectării dispozițiilor legale în materie de autorizare/aprobare identificate prin exercitarea de către Comisia de Supraveghere a Asiguratorilor a controlului permanent de la sediu, au fost sancționați următorii brokeri de asigurare:

- **cu avertisment scris:** CREDO INSURANCE BROKER SRL; EQUITIES – PARTNERS BROKER DE ASIGURARE SRL; SIMAX BROKER DE ASIGURARE SRL; UNIVERSAL INSURANCE BROKER SRL; HELMET BROKER DE ASIGURARE SRL; AMG BROKER DE ASIGURARE SRL; L.M.C. ASIG BROKER DE ASIGURARE SRL; S.O.S. ASIGURARI BROKER DE ASIGURARE SRL; IONASIG BROKER DE ASIGURARE SRL; STANDARD ASIGURARI BROKER DE ASIGURARE SRL; INTERBUG INSURANCE BROKER SRL; ASIG CONSULT BROKER DE ASIGURARE SRL; GLOBASIG 2002 BROKER DE ASIGURARE REASIGURARE SRL.
- **cu amendă pentru administrator:** EPM ROMÂNIA BROKER DE ASIGURARE SRL.
- **cu amendă pentru directorul executiv:** SITAL ASIGURĂRI BROKER DE ASIGURARE SRL.
- **cu amendă de 2.500 lei:** KRON – ASIG BROKER DE ASIGURARE SRL; SALES GROUP BROKER DE ASIGURARE SRL; IONASIG BROKER DE ASIGURARE SRL.
- **cu retragerea aprobării conducerii executive și a administratorului:** EUROLIFE BROKER DE ASIGURARE SRL;
- **cu interzicerea temporară a desfășurării activității:** EUROLIFE BROKER DE ASIGURARE SRL; LIDA BROKER DE ASIGURARE SRL.

K. Retragera autorizației de funcționare a brokerilor de asigurare și/sau reasigurare

În 2009, Comisia de Supraveghere a Asigurărilor a hotărât retragerea autorizației de funcționare pentru următoarele societăți de brokeraj în asigurări, pentru nerespectarea dispozițiilor legale în materie de autorizare/aprobare identificate prin exercitarea de către Comisia de Supraveghere a Asigurărilor a controlului permanent de la sediu: UNIVERSAL INSURANCE BROKER SRL; R&R GLOBAL BROKER DE ASIGURARE SRL.

L. Avizarea agenților de asigurare subordonați

Potrivit prevederilor legislative în vigoare, agenții de asigurare subordonați persoane juridice (instituțiile de credit și instituțiile financiare nebankare care desfășoară activitate de bancassurance) sunt supuși avizării de către Comisia de Supraveghere a Asigurărilor.

În cursul anului 2009, au fost avizați următorii agenți de asigurare subordonați:

1. UNICREDIT CONSUMER FINANCING S.A.
2. BRD SOGELEASE IFN S.A.
3. EFG RETAIL SERVICES IFN S.A.
4. ATE BANK ROMANIA S.A.
5. PIRAEUS BANK ROMÂNIA S.A.

2.3. Activitatea de supraveghere și control

Supravegherea societăților și a brokerilor de asigurare reprezintă cea mai importantă activitate a Comisiei de Supraveghere a Asigurărilor, care se desfășoară atât pe baza raportărilor transmise autorității conform legislației în vigoare (off-site supervision), precum și prin intermediul controlului exercitat la sediul entităților supravegheate (on-site inspection).

Supravegherea prudențială pe baza raportărilor (off - site supervision)

Activitatea de supraveghere prudențială pe baza raportărilor este desfășurată de Comisia de Supraveghere a Asigurărilor prin intermediul Direcției Generale Stabilitate Financiară și Actuarial (DGSFA), care verifică și analizează indicatorii asigurătorilor și brokerilor de asigurare și/sau reasigurare pe baza datelor raportate periodic de aceștia. În vederea eficientizării activității de supraveghere prudențială, Comisia de Supraveghere a Asigurărilor a modificat și completat permanent cadrul legislativ privind raportările pe care brokerii și asigurătorii au obligația să le transmită, în sensul că a crescut frecvența de raportare și a introdus informații suplimentare care trebuie comunicate autorității de reglementare și supraveghere.

Modificările aduse cadrului legislativ privind raportările, precum și dezvoltarea aplicației informatice pentru generarea de noi rapoarte și indicatori, au permis Comisiei de Supraveghere a Asigurărilor să determine și să analizeze indicatorii de avertizare timpurie (EWS) implementați în anul 2006. În acest fel, Comisia de Supra-

veghere a Asigurărilor și-a consolidat instrumentele necesare pentru o monitorizare mai eficientă a stabilității financiare a entităților aflate în sfera sa de supraveghere și, totodată, s-a aliniat la practicile altor autorități de supraveghere a asigurărilor din Uniunea Europeană.

Direcția Generală Stabilitate Financiară și Actuarial a desfășurat, pe parcursul anului 2009, o serie de activități, care au vizat, în principal, monitorizarea permanentă a indicatorilor de solvabilitate a societăților de asigurare.

Astfel, DGSFA a verificat situațiile asigurătorilor și brokerilor de asigurare prin analiza raportărilor transmise cu periodicitate lunară, trimestrială, semestrială și anuală. Pentru evaluarea efectelor crizei financiare, Comisia de Supraveghere a Asigurărilor a solicitat societăților și brokerilor de asigurare informații suplimentare, care au fost analizate de către DGSFA. Au fost efectuate, astfel, analize cu privire la rezultatul implementării calculului actuarial al rezervei de daune neavizate pentru RCA, s-au calculat și analizat indicatorii de avertizare timpurie și s-au analizat rapoartele actuariale transmise de asigurători.

Pentru transmiterea cu întârziere sau netransmiterea raportărilor, Consiliul Comisiei de Supraveghere a Asigurărilor a hotărât sancționarea cu avertisment scris a cinci brokeri de asigurare. În cazul altor trei brokeri de asigurare, Consiliul Comisiei de Supraveghere a Asigurărilor a decis retragerea autorizației de funcționare, iar în cazul a 21 de brokeri s-a propus și s-au efectuat controale la sediul acestora.

În urma verificării raportărilor transmise letric și electronic, Direcția Generală Stabilitate Financiară și Actuarial a prezentat propuneri în baza cărora Consiliul Comisiei de Supraveghere a Asigurărilor a hotărât adoptarea de măsuri de monitorizare a unor societăți, sancționarea pentru raportări eronate, efectuarea de controale inopinate la sediile unor asigurători sau chiar declanșarea procedurii de redresare financiară, așa cum s-a întâmplat în cazul societății KD LIFE ASIGURĂRI S.A., unde s-a aplicat o procedură pe bază de plan de redresare financiară, în conformitate cu prevederile Legii nr.503/2004.

DGSFA a participat, alături de alte direcții ale Comisiei de Supraveghere a Asigurărilor, la formarea echipelor de control și la verificarea unor aspecte legate de activitatea societăților și brokerilor de asigurare.

De asemenea, la solicitarea altor direcții din cadrul Comisiei de Supraveghere a Asigurărilor sau altor instituții, DGSFA a analizat și a emis puncte de vedere cu privire la următoarele aspecte:

- a analizat studiile de fezabilitate pentru aprobarea unor noi riscuri solicitate de anumiți asigurători (clase noi de asigurări, riscuri de catastrofe naturale, libertatea de a subscrie în țări membre ale UE etc), majorări de capital;
- a analizat documentațiile privind transferurile de portofolii și fuziunea dintre GROUPAMA S.A. și ASIBAN S.A.;
- a analizat evoluția indicatorilor specifici pieței de asigurări, pe anumite perioade de timp, în vederea elaborării Buletinelor informative ale Comisiei de Supraveghere a Asigurărilor și informării publicului prin intermediul comunicatelor de presă și a website-ului Comisiei de Supraveghere a Asigurărilor;

- a pus la dispoziția Fondului Monetar Internațional, Băncii Mondiale și CEIOPS toate datele și informațiile și a formulat răspunsurile pentru anumite chestionare solicitate de aceste instituții;
- a formulat răspunsuri la anumite reclamații ale asiguraților.

Totodată, Direcția Generală Stabilitate Financiară și Actuarial a participat la elaborarea următoarelor proiecte legislative:

- normele puse în aplicare prin Ordinele CSA nr.2 și nr.3/2009 privind forma și conținutul raportărilor financiare și tehnice pe care trebuie să le întocmească societățile și brokerii de asigurare, ca urmare a abrogării Ordinului CSA nr.113.140/2006 și, respectiv, nr.113.139/2006.
- Ordinul nr.12/2009 pentru modificarea și completarea unor acte normative privind calculul marjei de solvabilitate de care dispune asiguratorul/reasiguratorul, al marjei de solvabilitate minime și al fondului de siguranță.

În cursul anului 2009, DGSFA a reprezentat Comisia de Supraveghere a Asiguraților în diverse grupuri de lucru organizate de instituțiile europene, la conferințe și la vizite de studiu, cum ar fi:

- Forumul referitor la implementarea art.5 din Directiva 113/2004 de aplicare a principiului egalității de tratament;
- grupul de lucru pe probleme de supraveghere în asigurări, Solvency II;
- grupul de lucru pentru guvernanță, supraveghere și raportări din cadrul CEIOPS;
- conferințe și seminarii care au avut ca teme procesul de control și cerințe de raportare pentru Solvency II, stabilitate financiară, reasigurări financiare și securitizarea riscurilor din asigurări;
- cursurile organizate prin Programul Phare 2006 de Ernst&Young, care au avut ca teme managementul riscului, IFRS, Solvency II.

În perioada următoare, principalul obiectiv al DGSFA este pregătirea personalului Direcției în vederea abordării principiilor de supraveghere bazate pe riscuri, adoptate de Comisia Europeană, prin publicarea în Jurnalul Oficial al Uniunii Europene a Directivei privind Solvency II.

La exercitarea supravegherii prudențiale contribuie și celelalte Direcții, care gestionează raportările tehnice periodice transmise de asiguratorii cu privire la activitatea de asigurări obligatorii, precum și alți indicatori.

Supravegherea prin intermediul controlului exercitat la sediul societăților și brokerilor de asigurare (on-site inspection)

Activitatea de supraveghere prin intermediul controlului exercitat la sediul entităților supravegheate (on-site inspection) este desfășurată de Comisia de Supraveghere a Asiguraților în principal prin intermediul Direcției Generale Supraveghere și Control (DGSC). În funcție de aspectele verificate, la controalele efectuate participă și reprezentanți ai altor direcții de specialitate din cadrul Comisiei de Supraveghere a Asiguraților.

DGSC și-a desfășurat activitatea în conformitate cu atribuțiile sale, coroborate cu prevederile Legii nr.32/2000, cu modificările și completările ulterioare, a Programului privind activitatea de control pe anul 2009 aprobat de Consiliul Comisiei de Supraveghere a Asiguraților, precum și în baza rezultatelor acțiunilor de control permanent a activităților desfășurate de societățile supravegheate de Comisia de Supraveghere a Asiguraților, realizate de către celelalte direcții de specialitate.

Toate acțiunile de control s-au efectuat în conformitate cu hotărârile Consiliului Comisiei de Supraveghere a Asiguraților, transpuse în decizii ale Președintelui Comisiei de Supraveghere a Asiguraților. Principalele aspecte vizate în cadrul acțiunilor de control au fost următoarele:

- verificarea modului de respectare a condițiilor aprobate prin autorizația de funcționare;
- capitalul social și structura acționariatului;
- verificarea activității societății (obiectul de activitate, clasele de asigurări aprobate, contractele de reasigurare, evidența litigiilor);
- situația financiară a societății (coeficientul de lichiditate, marja de solvabilitate, acoperirea rezervelor tehnice cu active admise);
- modul de efectuare a plății despăgubirilor;
- fructificarea rezervelor tehnice (modul de investire și fructificare a capitalului social și a rezervelor tehnice);
- verificarea transmiterii către asigurați a informațiilor minime obligatorii;
- verificarea rapoartelor/raportărilor transmise către Comisia de Supraveghere a Asiguraților, conform reglementărilor legale;
- modul de respectare a prevederilor actelor normative care privesc asigurările de răspundere civilă a vehiculelor;
- modul de respectare a prevederilor normelor privind combaterea spălării banilor și finanțării actelor de terorism prin intermediul pieței asigurărilor;
- modul de respectare a altor prevederi ale Legii nr.32/2000, cu modificările și completările ulterioare, și ale normelor emise de Comisia de Supraveghere a Asiguraților în aplicarea legii.

2.3.1. Controale efectuate la societățile de asigurare

În cursul anului 2009, Direcția Generală Supraveghere și Control a finalizat 14 acțiuni de control la societățile de asigurare-reasigurare, din care 3 acțiuni de control periodic și 11 acțiuni de control inopinat.

- Societăți de asigurare la care s-a efectuat control periodic: EUROINS ROMÂNIA ASIGURARE REASIGURARE S.A., UNIQA ASIGURARI S.A., CERTASIG SOCIETATE DE ASIGURARE ȘI RESIGURARE S.A.

La societatea UNIQA ASIGURĂRI S.A. s-a desfășurat un control aprobat de către Consiliul Comisiei de Supraveghere a Asiguraților ca urmare a unei solicitări transmise în urma ședinței Comitetului de Coordonare (Coco-meeting), desfășurată la Viena în iunie 2009. În cadrul acestei ședințe s-a stabilit, ca în toate statele în

care există filiale ale grupului UNIQA, să se desfășoare simultan acțiuni de control pe aceeași tematică, și anume modul de instrumentare a dosarelor de daună și determinarea obligațiilor de plată față de asigurați. O sinteză a rezultatelor controlului desfășurat la subsidiara din România a grupului UNIQA a fost transmisă și autorității de supraveghere din Austria (Financial Market Authority), în vederea analizării acesteia în cadrul întâlnirii Colegiului Supraveghetorilor, care a avut loc la începutul anului 2010.

Ca urmare a rezultatelor acțiunilor de control periodic finalizate la cele 3 societăți, Consiliul Comisiei de Supraveghere a Asigurărilor a hotărât stabilirea ca obligații în sarcina acestora, elaborarea și implementarea unor planuri de măsuri cu termene și responsabilități bine definite, astfel încât să se remedieze toate aspectele de neconformitate cu prevederile legale constatate. Comisia de Supraveghere a Asigurărilor a monitorizat modul de realizare a acestor măsuri.

- Societăți de asigurare la care s-au efectuat acțiuni de control inopinat, cu tematici punctuale:

- La societatea OMNIASIG ASIGURĂRI DE VIAȚĂ S.A. au fost efectuate două acțiuni de control. Prima dintre acestea a avut ca obiect verificarea planului de măsuri pentru remedierea deficiențelor constatate la societate, cu ocazia transferului de portofoliu de asigurări de viață de la UNITA S.A., verificarea efectuării plăților de răscumpărări de polițe de asigurări de viață și a modului de rezolvare a reclamațiilor asiguraților sau beneficiarilor de asigurări. Cea de-a doua acțiune de control a avut ca obiect verificarea respectării prevederilor legislației în vigoare cu privire la informațiile care trebuie comunicate clienților, precum și modalitatea de primire și soluționare a cererilor de despăgubire/răscumpărare și a reclamațiilor transmise de către asigurați/beneficiari ai contractelor de asigurare.

- La societatea CARPATICA ASIG S.A. s-au efectuat două acțiuni de control. Prima dintre aceste acțiuni a avut ca obiect verificarea reclamațiilor adresate societății pe primul trimestru din anul 2009, precum și modul de soluționare a acestora. Cea de-a doua acțiune de control a avut ca obiect verificarea modului de instrumentare a dosarelor de daună.

- EFG EUROLIFE ASIGURĂRI DE VIAȚĂ S.A. - o acțiune de control, care a avut ca obiect verificarea respectării prevederilor legislației în vigoare cu privire la informațiile care trebuie comunicate clienților, la modalitatea de avizare, constatare și soluționare a daunelor, precum și la modalitatea de primire și soluționare a cererilor de despăgubire/răscumpărare și a reclamațiilor transmise de către asigurați sau beneficiari ai contractelor de asigurare.

- ING ASIGURĂRI DE VIAȚĂ S.A. - o acțiune de control, care a avut ca obiect verificarea prevederilor contractuale cu privire la răscumpărările parțiale și a plăților efectuate pentru contractele de asigurare încheiate de societate.

- BCR ASIGURĂRI DE VIAȚĂ S.A. - o acțiune de control, care a avut ca obiect verificarea prevederilor contractuale cu privire la răscumpărările parțiale și a plăților efectuate pentru contractele de asigurare încheiate de societate și a cheltuielilor de achiziție reportate.

- ROUMANIE ASSURANCE INTERNATIONAL S.A. - o acțiune de control, care a avut ca obiect verificarea modului de administrare a activelor și obligațiilor aferente portofoliului de contracte de asigurare ale societății, în conformitate cu dispozițiile legale.

- GENERALI ASIGURĂRI S.A. - o acțiune de control care a avut ca obiect verificarea modului de administrare a activelor și obligațiilor aferente portofoliului de contracte de asigurare ale societății, în conformitate cu dispozițiile legale.

În cadrul acțiunilor de control inopinat la societățile de mai sus, a fost verificat, pe lângă obiective-



le punctuale, și modul de respectare a prevederilor normelor privind prevenirea și combaterea spălării banilor și a finanțării actelor de terorism prin intermediul pieței asigurarilor, aprobate prin Ordinul CSA nr.24/2008.

- COMMERCIAL VALUE INSURANCE SA ATENA SUCURSALA BUCUREȘTI și PROTON INSURANCE SA ATENA SUCURSALA BUCUREȘTI – Consiliul Comisiei de Supraveghere a Asigurarilor a decis efectuarea a două acțiuni de control inopinat pentru verificarea modului în care își desfășoară activitatea pe teritoriul României două sucursale ale unor societăți de asigurare cu sediul în Grecia. Acestea activau pe piața locală fără notificarea prealabilă a Comisiei de Supraveghere a Asigurarilor din partea autorității din Grecia, încălcând astfel prevederile reglementărilor europene în vigoare. În urma controalelor efectuate, Comisia de Supraveghere a Asigurarilor a transmis autorității de supraveghere din Grecia (Private Insurance Supervisory Committee) o informare cu privire la rezultatele controalelor efectuate la cele două entități, precum și altor autorități ale statului român (Oficiul Național de Prevenire și Combatere a Spălării Banilor, Agenția Națională de Administrare Fiscală).

Urmare a acțiunilor de control inopinat, Consiliul Comisiei de Supraveghere a Asigurarilor a dispus următoarele sancțiuni:

- OMNIASIG ASIGURĂRI DE VIAȚĂ S.A – amendă conducere executivă;
- EFG EUROLIFE ASIGURĂRI DE VIAȚĂ S.A. – avertisment scris conducere executivă;
- BCR ASIGURĂRI DE VIAȚĂ S.A. – avertisment scris conducere executivă;
- CARPATICA ASIG S.A., ING ASIGURĂRI DE VIAȚĂ S.A., ROUMANIE ASSURANCE INTERNATIONAL S.A., GENERALI ASIGURĂRI S.A. - dispunerea unor măsuri pentru remedierea aspectelor constatate.

În vederea protejării intereselor asiguraților și potențialilor asigurați, beneficiari de contracte RCA, Comisia de Supraveghere a Asigurarilor a continuat, în 2009, acțiunile de verificare și control care au vizat stoparea comercializării polițelor RCA în spații și condiții necorespunzătoare (autoturisme, măsuțe pliante, chioșcuri, tarabe în piață etc). Aceste acțiuni s-au derulat pe raza municipiului București, în lunile noiembrie și decembrie 2009.

În urma acțiunilor de control periodic și inopinat efectuate la societățile de asigurare-reasigurare s-a constatat că principalele aspecte de neconformitate cu legislația au fost următoarele:

A. Pentru activitatea societăților de asigurare compozite:

- Lipsa unui sistem IT integrat performant, care să asigure: înregistrarea automată a informațiilor din toate polițele subscrise, editarea automată a tuturor rapoartelor necesare compartimentelor societății, editarea rapoartelor către Comisia de Supraveghere a Asigurarilor, conform prevederilor legale;
- Neconstituirea rezervei de daună la valoarea totală a pretențiilor solicitate de către păgubiți, pentru dosarele de daună aflate în instanță;
- Neconstituirea rezervei de catastrofă pentru toate cla-

sele de asigurări pentru care se subscriu riscuri de catastrofe naturale;

- Neconcordanțe între datele din evidența tehnică și evidența contabilă a societăților referitoare la primele brute subscrise, primele brute încasate, rezerve tehnice, cuantumul despăgubirilor aferente dosarelor de daună;
- Întârzieri în raportările transmise către Comisia de Supraveghere a Asigurarilor;
- Calcularea incorectă și virarea cu întârziere a obligațiilor datorate către Comisia de Supraveghere a Asigurarilor;
- Nerespectarea prevederilor reglementărilor contabile în vigoare;
- Lipsa unor proceduri și norme interne pentru toate segmentele de activitate;
- Lipsa unui sistem de control intern și de management al riscului adecvat;
- Nerespectarea prevederilor menționate în autorizarea de funcționare și efectuarea unor modificări ale actelor constitutive ale societății, fără avizul Comisiei de Supraveghere a Asigurarilor.

B. Pentru activitatea societăților de asigurări de viață:

- Nu s-a putut face dovada transmiterii către clienți, în calitate acestora de contractanți/potențiali contractanți, asigurați/potențiali asigurați sau beneficiari ai contractelor de asigurare, a informațiilor referitoare la: definirea fiecărui eveniment asigurat și a indemnizației de asigurare; modalitățile de calcul și de distribuire a bonusurilor și a sumelor reprezentând participarea la profit (acolo unde este cazul); indicatorii valorii de răscumpărare totală, a sumelor de asigurare reduse etc.
- Calcularea incorectă a rezervelor tehnice (rezerva matematică, rezerva de beneficii și risturnuri, rezerva de prime);
- Lipsa normelor interne referitoare la modul de calcul al sumelor reprezentând participarea la profitul obținut din investirea rezervelor tehnice, care trebuie repartizat deținătorilor de polițe, conform condițiilor contractuale.

2.3.2. Controale efectuate la brokerii de asigurare

În anul 2009, Direcția Generală Supraveghere și Control a finalizat 97 de acțiuni de control la 84 brokeri de asigurare-reasigurare, din care 30 acțiuni de control periodic și 67 acțiuni de control inopinat. La 7 brokeri de asigurare s-au dispus câte două acțiuni de control inopinat, la alți 2 brokeri s-au dispus câte trei astfel de acțiuni, iar alți 2 brokeri de asigurare au fost supuși unui control inopinat și unui control periodic.

În urma acestor acțiuni de control, pentru 66 de brokeri s-au aplicat următoarele sancțiuni: avertisment scris, amenzi contravenționale, interzicerea temporară a activității și retragerea autorizației de funcționare. Această ultimă sancțiune a fost aplicată pentru fapte contravenționale cum sunt:

- nedepunerea la asiguratorii a primelor de asigurare intermediare și încasate;

- lipsa unui cont bancar distinct, separat de activitatea curentă, prin care să se efectueze operațiunile de încasări și plăți a primelor intermediare pentru asigurători;
- neîndeplinirea condițiilor de autorizare și funcționare stabilite prin normele Comisiei de Supraveghere a Asigurărilor;
- lipsa contractului de asigurare de răspundere civilă profesională sau neconformitatea acestuia față de prevederile normelor emise în aplicarea Legii nr.32/2000, cu modificările și completările ulterioare;
- transmiterea cu întârziere sau netransmiterea la Comisia de Supraveghere a Asigurărilor a raportărilor periodice sau a situațiilor financiare anuale și semestriale, precum și a celor privind taxa de funcționare;
- netransmiterea sau transmiterea cu întârziere a nominalizărilor persoanelor responsabile și/sau a procedurilor privind combaterea spălării banilor și finanțării actelor de terorism;
- nerespectarea prevederilor reglementărilor contabile aplicabile activității desfășurate de brokerii de asigurare/reasigurare, stabilite prin Ordinul Comisiei de Supraveghere a Asigurărilor nr.3129/2005.

Ca urmare a rezultatelor acțiunilor de control desfășurate la brokerii de asigurare/reasigurare, Consi-

liul Comisiei de Supraveghere a Asigurărilor a dispus următoarele sancțiuni:

- avertisment scris pentru societate: 4 brokeri;
- avertisment scris pentru administrator: 6 brokeri;
- avertisment scris pentru conducerea executivă: 35 brokeri;
- amendă pentru societate: 4 brokeri;
- amendă în sarcina conducerii executive: 11 brokeri;
- amendă în sarcina administratorului: 1 broker;
- interzicerea temporară a activității: 13 brokeri;
- retragere aviz pentru conducerea executivă: 5 brokeri;
- retragere aviz pentru administrator: 1 broker;
- retragere autorizație de funcționare: 3 brokeri.

Pentru 18 societăți de brokeraj în asigurări supuse controlului nu au fost dispuse sancțiuni sau măsuri, întrucât nu au fost constatate nerespectări ale prevederilor legale.

În urma controalelor efectuate la brokerii de asigurare în anul 2009, Consiliul Comisiei de Supraveghere a Asigurărilor a aprobat retragerea autorizației la cerere pentru 5 societăți de brokeraj și suspendarea activității la cerere pentru 11 societăți de brokeraj în asigurări.



Tabel 23. Sancțiuni aplicate brokerilor de asigurare/reasigurare în urma controalelor efectuate în 2009

Nr. crt.	Broker de asigurare	Sancțiune
1	FIDELITY BROKER DE ASIGURARE-REASIGURARE	avertisment scris conducere executivă amendă conducere executivă
2	MLR INTER – ASIG BROKER DE ASIGURARE	amendă societate amendă conducere executivă
3	RIVERA BROKER DE ASIGURARE S.R.L.	amendă conducere executivă amendă societate interzicere temporară a activității retragere aviz conducere executivă
4	AS-INVEST BROKER DE ASIGURARE	amendă societate
5	ASIG INVEST BROKER DE ASIGURARE	avertisment scris conducere executivă avertisment scris societate
6	ASIGRUP BROKER DE ASIGURARE	interzicere temporară a activității
7	ASIST ASIG BROKER DE ASIGURARE	avertisment scris societate
8	BESTKLASS BROKER DE ASIGURARE	avertisment scris conducere executivă avertisment scris conducere executivă
9	DIANA CLAIMS ADJUSTER'S BUREAU REGULARIZARI DE DAUNE BROKER DE ASIGURARE	amendă conducere executivă avertisment scris conducere executivă amendă conducere executivă
10	EXPERT BROKER DE ASIGURARE	amendă conducere executivă
11	ASIRAL BROKER DE ASIGURARE	avertisment scris conducere executivă
12	EUROPEAN ECONOMY ROMANIA – BROKER DE ASIGURARE	avertisment scris conducere executivă
13	FILAS BROKER DE ASIGURARE	avertisment scris conducere executivă
14	AS CONSULT BROKER DE ASIGURARE	avertisment scris conducere executivă
15	TOYO MOTOR BROKER DE ASIGURARE	avertisment scris conducere executivă
16	GLOBAL RISK SERVICES – INSURANCE BROKER	avertisment scris conducere executivă
17	LION BROKER DE ASIGURARE	avertisment scris conducere executivă
18	CONCRET BROKER DE ASIGURARE	avertisment scris conducere executivă
19	UNIBROKER DOBROGEA - BROKER DE ASIGURARE SI REASIGURARE	amendă conducere executivă interzicere temporară a activității
20	CAPITOLIUM INSURANCE BROKER	avertisment scris conducere executivă
21	BIREX BROKER DE ASIGURARE REASIGURARE	avertisment scris conducere executivă
22	TEMPO ASIG – INSURANCE BROKER	avertisment scris conducere executivă
23	PROTECTOR – BROKER DE ASIGURARE	avertisment scris conducere executivă
24	TRANSILVANIA BROKER DE ASIGURARE	avertisment scris conducere executivă
25	CAPITAL ASIG – BROKER DE ASIGURARE	avertisment scris conducere executivă
26	ART BROKER DE ASIGURARE	avertisment scris conducere executivă
27	EXPRESS INSURANCE BROKER	amendă conducere executivă
28	EXPERT ASIG BROKER DE ASIGURARE – REASIGURARE	amendă conducere executivă
29	PROFESSIONAL BROKER DE ASIGURARE	avertisment scris conducere executivă
30	EOS RISQ ROMANIA ASIGURARE-REASIGURARE	avertisment scris administrator avertisment scris administrator
31	SIRCOM INSURANCE BROKER	avertisment scris conducere executivă
32	GLOBAL BROKER RO BROKER DE ASIGURARE ROMANIA	avertisment scris conducere executivă
33	IV BROKER DE ASIGURARE	retragere aviz conducere executivă interzicere temporară a activității retragere autorizație
34	NETZER – BROKER DE ASIGURARE	amendă conducere executivă
35	QUALITRON INSURANCE BROKER DE ASIGURARE	avertisment scris conducere executivă
36	SITAL ASIGURARI - BROKER DE ASIGURARE	avertisment scris conducere executivă
37	PREMIUM BROKER DE ASIGURARE	avertisment scris conducere executivă
38	ASIRAN BROKER DE ASIGURARI SI REASIGURARI	avertisment scris conducere executivă
39	BERTA – BROKER DE ASIGURARE	interzicere temporară a activității retragere aviz conducere executivă
40	VICTORIA BROKER - BROKER DE ASIGURARE	avertisment scris conducere executivă
41	SIGMA BROKER DE ASIGURARE	amendă administrator interzicere temporară a activității
42	A & G MARITIM BROKER DE ASIGURARE	avertisment scris administrator
43	ACCEPT ASIG BROKER DE ASIGURARE	retragere aviz conducere executivă retragere aviz administrator retragere autorizație
44	ASIBROK BROKER DE ASIGURARE	avertisment scris conducere executivă
45	NET CONSULTANTA UFS – BROKER DE ASIGURARE	interzicere temporară a activității
46	NOVOFINANCE GROUPE BROKER DE ASIGURARE REASIGURARE	avertisment scris societate
47	CAPRICORN INSURANCE BROKER	avertisment scris conducere executivă

48	EPM ROMANIA BROKER DE ASIGURARE	interzicere temporară a activității
49	KING OF BROKERS IN ROMANIA BROKER DE ASIGURARE	avertisment scris administrator
50	ALEXIA BROKER DE ASIGURARE	avertisment scris conducere executivă
51	ASISCO BROKER DE ASIGURARE-REASIGURARE	avertisment scris administrator
52	ASIGEST BROKER DE ASIGURARE-REASIGURARE	avertisment scris conducere executivă
53	ALL INSURANCE (BROKER DE ASIGURARE)	avertisment scris conducere executivă
54	ASIPLUS BROKER DE ASIGURARE REASIGURARE	avertisment scris conducere executivă
55	GT-RO BROKER DE ASIGURARE REASIGURARE	avertisment scris administrator
56	ELI ASIGURARI BROKER DE ASIGURARE-REASIGURARE	interzicere temporară a activității
57	SOLVENTA BROKER DE ASIGURARE	interzicere temporară a activității
58	MIGO BROKER DE ASIGURARE-REASIGURARE	amendă conducere executivă interzicere temporară a activității
59	V.F.C. GROUP BROKER DE ASIGURARE-REASIGURARE	retragere autorizație
60	MEDINS 2002 ROMANIA BROKER DE ASIGURARE	retragere aviz conducere executivă interzicere temporară a activității
61	BROKER DE ASIGURARE FORTZAAS	interzicere temporară a activității
62	BALKAN INSURANCE BROKER DE ASIGURARE REASIGURARE	avertisment scris societate
63	M.C.M. BROKER DE ASIGURARE-REASIGURARE	amendă conducere executivă
64	EAST BRIDGE INSURANCE BROKER DE ASIGURARE	avertisment scris conducere executivă
65	PEIA GROUP BROKER DE ASIGURARE	amendă societate
66	VS COMPANY BROKER DE ASIGURARE	avertisment scris conducere executivă



2.4. Activitatea juridică

Reprezentarea intereselor Comisiei de Supraveghere a Asigurarilor în fața instanțelor judecătorești este atribuția principală a Direcției Generale Juridice - DGJ.

În anul 2009, consilierii juridici din cadrul Direcției Generale Juridice au reprezentat interesele Comisiei de Supraveghere a Asigurarilor în 24 de cauze procesuale, dintre care 13 au fost contestații împotriva deciziilor emise de Comisia de Supraveghere a Asigurarilor, iar 11 dosare au avut alt obiect - citarea Comisiei de Supraveghere a Asigurarilor pentru opozabilitatea hotărârii instanței, cerere de suspendare executare ordin emis de Comisia de Supraveghere a Asigurarilor, litigii de muncă etc.

Prin apărările formulate de către consilierii juridici în fața instanțelor de judecată investite cu soluționarea cauzelor având ca obiect contestarea deciziilor de sancționare dispuse de Consiliul Comisiei de Supraveghere a Asigurarilor pentru nerespectarea prevederilor Legii nr.32/2000, cu modificările și completările ulterioare, precum și ale normelor emise în aplicarea acestora - respectiv Curtea de Apel și Înalta Curte de Casație și Justiție - instanțele judecătorești au respins cererile formulate de către societățile de asigurare/brokerii în asigurări și, pe cale de consecință, au menținut ca temeinice și legale deciziile Comisiei de Supraveghere a Asigurarilor.

De asemenea, în anul 2009 s-au înregistrat 14 dosare de executare silită, la biroul executorilor judecătorești, în vederea recuperării debitelor provenite din amenzi aplicate prin deciziile de sancționare.

În cadrul activității de asistență juridică, în anul 2009, Direcția Generală Juridică a participat la vizarea legalității actelor și deciziilor emise de către Comisia de Supraveghere a Asigurarilor, prin colaborarea cu direcțiile de specialitate, și anume: analizarea documentațiilor depuse de societăți de asigurare/brokeri de asigurare pentru obținerea autorizației de constituire/funcționare; verificarea documentațiilor depuse de asigurători sau brokeri pentru obținerea avizelor de modificare a actelor constitutive; aprobarea persoanelor semnificative, avizarea transferurilor de portofoliu, introducerea activității de marketing al fondurilor de pensii administrate privat și/sau al prospectului schemei de pensii facultative în obiectul de activitate al societăților care au solicitat acest lucru.

De asemenea, o activitate importantă a consilierilor juridici din cadrul DGJ a constituit-o analizarea și avizarea notelor privind controalele efectuate la asigurători sau brokerii de asigurare, în ceea ce privește termenele de prescripție și aplicarea sancțiunilor pentru încălcarea prevederilor legislației din domeniul asigurărilor.

Consilierii juridici au întocmit deciziile de sancționare pentru societățile de asigurare și brokerii de asigurare la care au fost derulate controale de direcția de specialitate din cadrul Comisiei de Supraveghere a Asigurarilor și în urma cărora s-a constatat încălcarea prevederilor Legii nr.32/2000 privind activitatea de asigurare și supravegherea asigurărilor, cu modificările și completă-

rile ulterioare, precum și a normelor emise de Comisia de Supraveghere a Asigurarilor.

Totodată, Direcția Generală Juridică a acordat avize juridice celorlalte direcții din cadrul Comisiei de Supraveghere a Asigurarilor, atât pentru lucrările promovate de acestea la Consiliul Comisiei de Supraveghere a Asigurarilor, cât și pentru diverse alte aspecte juridice.

Direcția Generală Juridică a redactat corespondența cu societățile de asigurare și cu brokerii de asigurare, precum și cu autoritățile publice, în diverse probleme juridice din domeniul asigurărilor sau în alte probleme de interes pentru Comisia de Supraveghere a Asigurarilor.

Pe parcursul anului 2009, o latură importantă a activității Direcției Generale Juridice a constituit-o avizarea celor 23 de acte normative inițiate de către Comisia de Supraveghere a Asigurarilor în vederea reglementării activității de asigurare din România. În acest sens, DGJ a colaborat cu colective de lucru de specialitate din cadrul Comisiei de Supraveghere a Asigurarilor și a asociațiilor profesionale din domeniul asigurărilor - Uniunea Națională a Societăților de Asigurare și Reasigurare din România (UNSAR) și Uniunea Națională a Societăților de Intermedieri și Consultanță în Asigurări din România (UNSIAR) - la elaborarea, verificarea, redactarea reglementărilor din domeniul asigurărilor, în concordanță cu cerințele directivelor europene. Astfel, la elaborarea actelor normative care au modificat și completat legislația din asigurări s-au luat în considerare și sintezele propunerilor operatorilor de pe piața asigurărilor din România, potrivit dispozițiilor art.4 alin.(28) din Legea nr.32/2000, cu modificările și completările ulterioare.

Astfel, în anul 2009, au fost publicate în Monitorul Oficial al României, Partea I, 23 de ordine pentru punerea în aplicare a normelor Comisiei de Supraveghere a Asigurarilor (detalii în *Capitolul 2.1. Activitatea de reglementare*, din Partea a II-a prezentului raport) și decizii avizate de către Direcția Generală Juridică.

Direcția Generală Juridică și-a adus contribuția, prin analizare și formulare de propuneri, nu numai în ceea ce privește ordinele și normele emise de Comisia de Supraveghere a Asigurarilor, ci și cu privire la Legea nr.162/2009 din 08/05/2009 privind aprobarea Ordonanței de Urgență a Guvernului nr.117/2007 pentru modificarea alin.(19) al art.35 din Legea nr.32/2000 privind activitatea de asigurare și supravegherea asigurărilor (publicată în Monitorul Oficial, Partea I nr. 322 din 14/05/2009).

Alte activități importante desfășurate de Direcția Generală Juridică, în 2009, au fost următoarele:

- a participat la procedurile de atribuire a contractelor de achiziții publice și la avizarea pentru legalitate a referatelor de achiziții publice; a verificat și a făcut propuneri de modificare a unor clauze contractuale și a avizat, pentru legalitate, proiectele de contracte care urmau să fie încheiate de Comisia de Supraveghere a Asigurarilor. Drept urmare, activitatea de asistență contractuală s-a concretizat în avizarea de contracte și acte adiționale la contracte, precum și în avizarea notelor, referatelor emise de către direcția de specialitate din cadrul Comisiei

de Supraveghere a Asigurărilor, în vederea respectării procedurii legale prealabile necesare încheierii contractelor, conform prevederilor legale în materie de achiziții publice;

- a colaborat cu Direcția Relații cu Publicul la analiza reclamațiilor și a sesizărilor înaintate împotriva asiguratorilor și a brokerilor de asigurare și a avizat din punct de vedere juridic răspunsurile trimise petenților;
- a acordat servicii de consiliere juridică celorlalte direcții din cadrul Comisiei de Supraveghere a Asigurărilor, precum și reprezentanțelor Comisiei de Supraveghere a Asigurărilor din teritoriu, în domeniul legislației economico-financiare, a muncii sau din domeniul asigurărilor;
- a urmărit apariția dispozițiilor cu caracter normativ și a semnalat sarcinile ce revin Comisiei de Supraveghere a Asigurărilor rezultate din acestea;
- a informat direcțiile de specialitate din cadrul Comisiei de Supraveghere a Asigurărilor despre apariția în Monitorul Oficial al României a actelor normative cu implicație în desfășurarea activității acestora, în vederea aducerii la îndeplinire a dispozițiilor legale;
- a participat la conferințele și întâlnirile de lucru, alături de societățile de asigurare, în vederea constituirii Pool-ului de Asigurare Împotriva Dezastrelor Naturale (PAID) și a promovării asigurării împotriva dezastrelor naturale (PAD);
- consilierii juridici au participat și au susținut prezentări la conferințe și seminarii, în cadrul cărora au fost abordate subiecte privind constatarea amiabilă de accident (procedură prin care s-a urmărit simplificarea cadrului legal cu privire la administrarea accidentelor rutiere), asigurarea obligatorie a locuințelor, introducerea sistemului bonus-malus în tariful asigurărilor RCA etc. (detalii în *Subcapitolul 2.6. Comunicare publică*, din Partea a II-a a prezentului raport).

2.5. Activitatea internațională

2.5.1. Relațiile cu instituțiile Uniunii Europene și alte organisme internaționale

Comisia de Supraveghere a Asigurărilor este membru cu drepturi depline al Comitetului European al Supraveghetorilor de Asigurări și Pensii Ocupaționale (CEIOPS) cu începere din 2007.

CEIOPS este o structură de nivel 3 în procesul Lamfalussy, care sprijină Comisia Europeană în procesul de elaborare a proiectelor de implementare a legislației, îmbunătățește coordonarea dintre supraveghetorii din domeniile asigurări și fonduri de pensii prin realizarea unui forum de cooperare și schimb de informații între aceștia și promovează implementarea uniformă a legislației europene în statele membre.

Înființat prin decizie a Comisiei Europene, ca organism independent cu scop consultativ pe probleme de asigurări și pensii ocupaționale, CEIOPS are în componență reprezentanți la cel mai înalt nivel ai autorităților

de supraveghere în domeniile asigurări și pensii ocupaționale din statele membre ale Uniunii Europene. La lucrările CEIOPS pot participa și observatori din celelalte state care fac parte din Spațiul Economic European, respectiv Norvegia, Islanda și Liechtenstein.

Pentru adoptarea unei rezoluții CEIOPS este nevoie de o majoritate de cel puțin 255 de voturi din maximum de 345 de voturi. România are 14 voturi, număr care o plasează între primele 7 state membre, între Polonia și Spania (27 de voturi fiecare) și Olanda (13 voturi).

Calitatea de membru CEIOPS presupune:


- aducerea contribuției financiare pentru susținerea activității acestui organism;
- participarea regulată și o contribuție activă a reprezentanților Comisiei de Supraveghere a Asigurărilor la toate dezbaterile organizate în cadrul CEIOPS, în vederea expunerii punctului de vedere al României în domeniul asigurărilor, cu privire la aspectele luate în discuție.

Comisia de Supraveghere a Asigurărilor este membru cu drepturi depline și al Asociației Internaționale a Supraveghetorilor în Asigurări (IAIS) încă din anul 2001. Această calitate implică participarea activă la lucrările IAIS, în vederea elaborării de standarde și principii de bune practici în supraveghere la nivel global, care sunt menite să contribuie la perfecționarea permanentă a membrilor. De aceea, Comisia de Supraveghere a Asigurărilor a continuat să participe la evenimentele organizate de IAIS, formulând comentarii și opinii privind documentele elaborate de către subcomitetele acestui for.

În calitate sa de membru cu drepturi depline al CEIOPS și al IAIS, Comisia de Supraveghere a Asigurărilor a fost reprezentată, în cursul anului 2009, la evenimentele organizate de către cele două organizații internaționale.

Aspectele principale vizate în cadrul **Întâlnirilor Membrilor CEIOPS, din lunile ianuarie, martie, iulie și octombrie 2009** au fost: direcțiile de activitate în domeniul supravegherii asigurărilor, precum și al pensiilor ocupaționale, turbulențele înregistrate pe piețele financiare și măsurile pentru asigurarea stabilității financiare la nivel european, activitățile de training și schimb de personal atât la nivel sectorial, între autorități de supraveghere membre CEIOPS, cât și la nivel intersectorial, respectiv între autorități de supraveghere membre CEIOPS, CEBS (Comitetul European al Supraveghetorilor Sistemului Bancar) și CESR (Comitetul European al Supraveghetorilor Pieței Valorilor Mobiliare), derularea testului de stres în sectorul asigurărilor la nivelul Uniunii Europene, în decembrie 2009, pentru evaluarea riscului de credit și riscului de piață, convergența, protecția consumatorului, elaborarea măsurilor de implementare pentru Directiva Solvency II, pachetul de propuneri legislative ale Comisiei Europene privind noua arhitectură de supraveghere a sistemului financiar european, revizuirea directivei privind conglomeratele financiare, alegerea unui nou președinte al CEIOPS (Gabriel Bernardino), precum și a celorlalți membri ai Comitetului Director.

Reprezentanții Comisiei de Supraveghere a Asigurărilor la **Conferința Anuală CEIOPS**, din noiembrie 2009, au avut ocazia să discute, împreună cu ceilalți participanți, despre redefinirea priorităților CEIOPS, ca



urmare a revizuirii peisajului european de supraveghere financiară, a evoluțiilor recente în domeniul asigurarilor și pensiilor ocupaționale, cadrul Solvency II.

În perioada 18-25 octombrie 2009 s-au desfășurat Sesiunile **Conferinței Anuale IAIS**, care au inclus subiecte cum ar fi: lecțiile învățate din criza recentă, elementele cheie pentru promovarea unei piețe de asigurări stabile din punct de vedere financiar, protecția consumatorilor și educația financiară a acestora, dezvoltări globale în ceea ce privește solvabilitatea, stadiul pregătirii aplicațiilor pentru aderarea Memorandumului Multilateral de Cooperare (MMOU).

Continuând implicarea activă în procesele decizionale privind piața asigurarilor la nivel european și global, Comisia de Supraveghere a Asigurarilor a fost reprezentată, de asemenea, la întâlnirile periodice ale comitetelor și grupurilor de lucru ale CEIOPS și ale IAIS, precum și la seminariile și conferințele organizate de către autoritățile și organizațiile internaționale cu rol în reglementarea și supravegherea asigurarilor. Astfel, în 2009, Comisia de Supraveghere a Asigurarilor a participat la:

- Întâlnirile Comitetului Review Panel - reprezentantul Comisiei de Supraveghere a Asigurarilor a făcut parte din echipa care a stabilit întrebările incluse în chestionarul transmis către statele membre pentru completare, în vederea revizuirii Protocoalelor de la Sienna, Helsinki și Budapesta;
- Întâlnirile Comitetului IWCFC (Supravegherea conglomeratelor) – reprezentanții Comisiei de Supraveghere a Asigurarilor au contribuit activ la identificarea societăților

care fac parte din grupurile supuse analizei în colegiile de supraveghere; în consecință, pe baza acestor informații, au fost stabilite echipele care participă la fiecare colegiu de supraveghere;

- Întâlnirile Comitetului CEIOPS pentru supravegherea grupurilor de asigurări;
- Întâlnirile Grupului de lucru IGSRR (Guvernanță internă, supraveghere și raportare) – reprezentanții Comisiei de Supraveghere a Asigurarilor au participat la elaborarea documentelor legate de exercițiul privind „stress-testing” la nivel european, care a fost inițiat și lansat de către CEIOPS pentru cele mai importante 30 de grupuri de asigurare din Uniunea Europeană;
- Întâlnirile Comitetului privind Protecția Consumatorului - reprezentantul Comisiei de Supraveghere a Asigurarilor a participat activ la elaborarea amendamentelor la Directiva privind Intermediarii în Asigurări;
- Seminarul „Normele Internaționale de contabilitate și audit pentru instituțiile financiare”, februarie 2009;
- Seminarul privind reglementarea și supravegherea activităților financiare trans-frontaliere, martie 2009;
- Seminarul privind reasigurarea, iunie 2009;
- Forumul Internațional privind Programele de catastrofă, septembrie 2009;
- Seminarul Regional pentru supraveghetorii din Europa Centrală și de Est, septembrie 2009;
- Seminarul „Practici Avansate de Managementul Riscului”, octombrie 2009;
- Seminarul „Infracțiunea prin intermediul industriei asigurarilor și a produselor de asigurări”, octombrie 2009;

- Seminar privind supravegherea grupurilor transfrontaliere, noiembrie 2009;
- Seminarul „Riscul de contagiune și concentrare în cazul grupurilor complexe”, noiembrie 2009;
- Seminarul Internațional FSA, decembrie 2009.

2.5.2. Relațiile cu autoritățile similare din statele membre ale Uniunii Europene

Comisia de Supraveghere a Asigurărilor a stabilit, încă de la înființare, relații de colaborare cu autorități similare din state membre ale Uniunii Europene pe care le-a menținut și le-a dezvoltat de-a lungul timpului, în special cu Austria, Bulgaria, Germania, Polonia și Slovacia.

În 2009, colaborarea cu autoritățile similare din statele membre a vizat cu precădere activitatea de supraveghere a grupurilor de asigurare, în acest sens, Comisia de Supraveghere a Asigurărilor a participat la Întâlnirile Comitetelor de Coordonare pentru diverse grupuri de asigurare prezente și pe piața românească.

Comitetele de Coordonare au fost înființate la recomandarea Comisiei Europene și sunt formate din reprezentanți ai autorităților care supraveghează entitățile din diferite țări ale unui grup. Membrii comitetului fac schimb de informații cu privire la entitățile care fac parte din grup, subiecte ale supravegherii exercitate în statele în care sunt localizate și au întâlniri frecvente

în cadrul cărora se identifică punctele slabe ale grupului. Aceste comitete și-au sporit importanța, în special în contextul crizei financiare internaționale.

În 2009, reprezentanții Comisiei de Supraveghere a Asigurărilor au participat la întâlnirile următoarelor Comitete de Coordonare:

- Întâlnirea Comitetului de Coordonare pentru grupul Eureka, mai 2009;
- Întâlnirea Comitetului de Coordonare pentru grupul Allianz, mai 2009;
- Întâlnirea privind controlul comun UNIQA, iunie 2009;
- Întâlnirea privind revizuirea de către BAFIN a modelului intern pentru Allianz, septembrie 2009;
- Întâlnirea Comitetului de Coordonare a Allianz, octombrie 2009;
- Întâlnirea Comitetului de Coordonare Groupama, octombrie 2009;
- Comitetul de Coordonare pentru Vienna Insurance Group, noiembrie 2009;
- Comitetul de Coordonare pentru UNIQA, noiembrie 2009;
- Comitetul de Coordonare pentru Grawe, noiembrie 2009;
- Comitetul de Coordonare pentru Signal Iduna, noiembrie 2009;
- Comitetul de Coordonare pentru Generali, decembrie 2009.



Începând din aprilie 2005, Comisia de Supraveghere a Asigurarilor participă la lucrările grupului de lucru EIOPC (Comitetul European pentru Asigurări și Pensii Ocupaționale) pentru Directiva Solvency II. Comisia de Supraveghere a Asigurarilor este reprezentată, prin experții săi, atât la întâlnirile grupului de experți EIOPC privind solvabilitatea în asigurări, cât și la sesiunile de training organizate de organisme internaționale pe tema Solvency II. Astfel, în 2009, experții Comisiei de Supraveghere a Asigurarilor au participat la următoarele evenimente:

- Seminarul „Solvency II-Modele interne”;
- Seminarul privind supravegherea grupurilor de asigurări conform Solvency II;
- Seminarul privind procesul de revizuire a supravegherii și cerințele de raportare conform regimului Solvency II;
- Seminarul privind Solvency II și solvabilitatea bazată pe risc;
- Seminarul „Introducere în Solvency II”.

2.5.3. Proiecte de asistență cu finanțare PHARE

Comisia de Supraveghere a Asigurarilor este beneficiara unei finanțări nerambursabile în valoare de 0,98 milioane euro, în cadrul Proiectului Phare 2006/018-147.03.07 “Îmbunătățirea capacității Comisiei de Supraveghere a Asigurarilor în vederea implementării noilor cerințe de solvabilitate și contabilitate”. Direcția Generală Strategii, Programe și Relații Externe din cadrul Comisiei a gestionat acest cel de-al patrulea program cu finanțare europeană derulat de Comisia de Supraveghere a Asigurarilor.

Implementarea acestui proiect a început în luna decembrie 2008, după semnarea contractului cu Ernest&Young, consultantul selectat în urma procedurii lor specifice, și s-a derulat până în luna noiembrie 2009.

Obiectivul principal al acestui contract a fost îmbunătățirea capacității de supraveghere a Comisiei de Supraveghere a Asigurarilor și a organizării în domeniul asigurărilor în vederea deplinei concordanțe cu modelul Solvency II și cu cerințele de raportare financiară (în special IFRS).

Asistența tehnică propusă pentru îmbunătățirea capacității de implementare a conceptului Solvency II și a cerințelor de contabilitate a acoperit următoarele:

- Elaborarea și promovarea unor acte normative în vederea adoptării noilor principii impuse de Solvency II și standardele de raportare financiară;
- Instruirea personalului Comisiei de Supraveghere a Asigurarilor în ceea ce privește standardele (IFRS 4, IFRS 7, IAS 32, IAS 39, metode de evaluare conform IFRS, analiza raportărilor financiare conform IFRS);
- Instruirea personalului Comisiei de Supraveghere a Asigurarilor în ceea ce privește conceptul Solvency II (ALM, managementul riscului, controlul intern, elaborarea și evaluarea modelelor interne, controlul - on-site și off-site – bazat pe principiile supravegherii riscurilor);
- Promovarea supravegherii bazată pe evaluarea riscului;

- Diseminarea procedurilor către societățile de asigurare.

Activitățile de implementare au asistat Comisia de Supraveghere a Asigurarilor la definirea suplimentară a capacității sale, în scopul implementării cu succes a cadrului Solvency II și IFRS.

În Termenii de Referință ai Proiectului Phare 2006 a fost prevăzută organizarea a două vizite de studiu la sediul a două societăți de asigurare din statele Uniunii Europene – Franța și Austria -, precum și cinci vizite de studiu la sediul autorităților de supraveghere ale piețelor de asigurări din Statele Membre, și anume Germania, Bulgaria, Luxemburg, Portugalia și Polonia. Scopul acestor vizite de studiu a fost facilitarea acțiunilor de control și supravegherea grupurilor care acționează pe piața românească, precum și îmbunătățirea dialogului dintre supraveghetori și piața de asigurări.

Personalul Comisiei de Supraveghere a Asigurarilor a beneficiat, în cadrul acestui program, de experiența internațională, atât prin participarea la seminariile organizate de către Consultant, cât și prin prezența la seminariile externe.

Cursurile interne s-au axat pe următoarele tematici:

- **IFRS:** Concepte de bază în contabilitatea contractelor de asigurare, Standardele Internaționale de Raportare Financiară, IAS 1, IAS 18, IAS 12, IFRS 3, IAS 27 și IAS 28;
- **Supravegherea bazată pe riscuri:** Prezentare generală a abordării supravegherii bazată pe riscuri; Introducere asupra manualului de off-site (CARMELIS); Introducere asupra manualului on-site de supraveghere bazată pe riscuri;
- **Prevenirea fraudei și lupta împotriva spălării banilor:** Frauda - concepte de bază; Evaluarea programelor antifraudă;
- **Concepte de bază Solvency II;**
- **IFRS 4:** Contracte de asigurare; Politici contabile.

2.6. Comunicare publică. Creșterea transparenței decizionale

Pentru menținerea transparenței instituționale și protejarea intereselor asiguraților, Comisia de Supraveghere a Asigurarilor a informat permanent opinia publică cu privire la toate deciziile de interes public luate în această perioadă, precum și cu privire la procesul de reglementare, fără a se aduce însă atingere obligației legale de confidențialitate pe care o are în calitate de autoritate de supraveghere a pieței asigurărilor.

A. Relația cu mass-media. Canalele de comunicare cel mai des utilizate au fost mass-media, prin intermediul cărora au fost transmise publicului larg informații sub formă de comunicate de presă, declarații, interviuri în presa scrisă și audio-vizuală.

Astfel, în cursul anului 2009, Comisia de Supraveghere a Asigurarilor a difuzat 24 de comunicate de presă, acestea fiind transmise jurnaliștilor din presa centrală și

locală și prezentate concomitent în pagina de Internet a Comisiei de Supraveghere a Asigurărilor, la adresa www.csa-isc.ro. Dintre subiectele comunicatelor de presă difuzate de Comisia de Supraveghere a Asigurărilor enumerăm:

- informații și date statistice privind evoluția pieței asigurărilor în diverse perioade de timp ale anului;
- informații utile pentru asigurații CASCO, care, începând cu data de 1 ianuarie 2009 pot obține direct de la asigurator "documentul de introducere în reparație" a vehiculului;
- modificările și completările aduse reglementărilor privind asigurarea obligatorie RCA;
- semnarea Protocolului de colaborare privind constatarea amiabilă de accident de către toți reprezentanții societăților de asigurare care practică asigurări obligatorii de răspundere civilă auto din România;
- lansarea campaniei publice de informare cu privire la procedura Constatare amiabilă. Editarea și distribuirea la nivel național a ghidului de informații utile cu privire la aplicarea procedurii Constatare amiabilă în cazul accidentelor ușoare;
- seminarii organizate în importante orașe din țară, cu participarea reprezentanților zonali ai societăților și brokerilor de asigurări;
- precizări referitoare la aplicabilitatea legii privind asigurarea obligatorie a locuințelor;
- acordarea Pool-ului de Asigurare Împotriva Dezastrelor Naturale SA (PAID) a autorizației de funcționare pentru desfășurarea activității de asigurare obligatorie a locuințelor împotriva cutremurelor, alunecărilor de teren sau inundațiilor;
- deschiderea oficială a instituției de educație profesională - Institutul de Management în Asigurări;
- diminuarea cotei de participare a asiguratorilor RCA la Fondul de Protecție a Victimelor Străzii, a cotei de contribuție a asiguratorilor RCA, precum și a taxei de funcționare a asiguratorilor și brokerilor de asigurare în contextul crizei financiare, pentru promovarea stabilității pieței asigurărilor din România;
- finalizarea procesului de emitere a Normelor tehnice necesare implementării Legii nr.260/2008 privind asigurarea obligatorie a locuințelor împotriva cutremurelor, alunecărilor de teren sau inundațiilor;
- informarea publicului larg cu privire la introducerea sistemului bonus-malus la tarifele RCA stabilite de asigurator, începând cu data de 1 ianuarie 2010;
- atenționarea publicului să achiziționeze polițe RCA doar de la sediile societăților de asigurare autorizate să practice asigurarea obligatorie de răspundere civilă auto RCA, de la brokerii sau agenții de asigurare autorizați, care dețin un spațiu amenajat corespunzător, pentru a evita situațiile nedorite în care pot cumpăra o poliță nevalabilă.

Emisiunile de televiziune au constituit un alt canal de comunicare folosit de autoritatea de supraveghere a pieței asigurărilor, care și-a unit eforturile cu Uniunea Națională a Societăților de Asigurare și Reasigurare din România, în scopul contracarării efectelor produse de scăderea încrederii populației în produsele și serviciile financiare oferite prin încheierea de contracte de asigurări de viață. În acest sens, a fost susținută o campanie reali-

zată prin intermediul a 16 emisiuni derulate pe un post de televiziune cu acoperire națională. În cadrul acestor emisiuni au fost prezentate informații cât mai corecte și complete despre modul de funcționare a asigurărilor de viață ca instrumente speciale de protecție și economisire.

B. Publicarea deciziilor Comisiei de Supraveghere a Asigurărilor în Monitorul Oficial al României.

În conformitate cu prevederile legale în vigoare, Comisia de Supraveghere a Asigurărilor a transmis spre publicare în Monitorul Oficial al României, Partea I, toate deciziile care, potrivit legii, au acest regim (de autorizare, de interzicere temporară a activității, de retragere a autorizațiilor de funcționare, de deschidere/închidere a procedurilor de redresare financiară etc).

C. Seminariile și conferințele organizate fie de Comisia de Supraveghere a Asigurărilor, fie de alte entități din domeniu, au constituit, de asemenea, importante canale de comunicare pe care autoritatea de reglementare și supraveghere a asigurărilor le-a utilizat în anul 2009.

În anul 2009, Comisia de Supraveghere a Asigurărilor a organizat o serie de seminarii tehnice în importante centre economice din diverse regiuni de dezvoltare ale țării - Brașov, Cluj-Napoca, Constanța și București - în vederea informării complete și corecte a publicului larg, cu privire la subiecte de actualitate în domeniul asigurărilor și cu impact asupra consumatorilor de produse de asigurare. Principalele subiecte abordate în cadrul seminariilor au fost următoarele: constatarea amiabilă de accident, procedură aplicabilă în România începând cu data de 1 iulie 2009, asigurarea obligatorie a locuințelor și normele tehnice emise de Comisia de Supraveghere a Asigurărilor în acest domeniu, măsurile de supraveghere prudențială adoptate pentru menținerea stabilității financiare a pieței, evoluția indicatorilor specifici pieței de asigurări în 2008 și în prima jumătate a anului 2009, prevederile privind aplicarea sistemului bonus-malus în tariful asigurărilor obligatorii RCA și emiterea electronică a acestui tip de polițe de asigurare, de la 1 ianuarie 2010.

De asemenea, toate aceste informații au fost afișate și pe site-ul autorității de reglementare și supraveghere în domeniul asigurărilor, www.csa-isc.ro.

Seminarii privind procedura de constatare amiabilă de accident

Procedură alternativă de constatare a accidentelor întâmplare între două vehicule și soldate numai cu daune materiale, procedura de constatare amiabilă de accident a constituit unul dintre subiectele cel mai des mediatizate și explicate de către Comisia de Supraveghere a Asigurărilor, inclusiv în cadrul seminariilor organizate în 2009, atât în București, cât și în țară. La aceste întâlniri au susținut prezentări și au invitat la dezbateri reprezentanți ai conducerii Comisiei de Supraveghere a Asigurărilor, precum și specialiști ai Comisiei implicați în elaborarea normelor tehnice privind procedura de constatare amiabilă. Alături de aceștia au mai susținut prezentări reprezentați ai Poliției Rutiere din cadrul inspectoratelor județene și IGPR, precum și reprezentanți locali

ai pieței asigurărilor. În cadrul seminariilor, Comisia de Supraveghere a Asigurarilor a distribuit participanților și un set de informații utile care explică, pe înțelesul tuturor, modul de aplicare a procedurii de constatare amiabilă de accident. Pentru a veni în întâmpinarea necesităților de informare, Comisia de Supraveghere a Asigurarilor a realizat și un pliant informativ cu privire la noua procedură. Intitulat „Ghid de bună purtare în caz că ți-ai lovit mașina”, pliantul a fost distribuit la nivel național, atât prin intermediul reprezentanțelor regionale ale Comisiei de Supraveghere a Asigurarilor, cât și cu ajutorul surselor societăților de asigurare autorizate să practice asigurări auto și al unităților de poliție rutieră.

Seminarii pe tema asigurării obligatorii a locuințelor împotriva dezastrelor naturale

În contextul în care a finalizat pachetul de norme tehnice în aplicarea Legii nr.260/2008 privind asigurarea obligatorie a locuințelor împotriva cutremurelor, alunecărilor de teren sau inundațiilor, Comisia de Supraveghere a Asigurarilor a considerat oportun un dialog pe acest subiect cu reprezentanții administrațiilor publice locale și ai pieței regionale de asigurări. La aceste dezbateri, care au fost găzduite de specialiștii Comisiei de Supraveghere a Asigurarilor implicați în elaborarea normelor tehnice de aplicare a Legii nr.260/2008, au participat și reprezentanții instituțiilor locale de presă, care au preluat și transmis informațiile către publicul larg. Au fost acoperite regiunile de dezvoltare cel mai dezvoltate din punct de vedere al asigurărilor.

Seminarii și conferințe care au adus în atenția publicului măsurile de supraveghere prudentială și evoluțiile recente ale indicatorilor specifici asigurărilor

În contextul economico-financiar nefavorabil care a caracterizat anul 2009, care a afectat interesul pentru asigurări și încrederea publicului în acest domeniu, Comisia de Supraveghere a Asigurarilor a prezentat public Raportul privind activitatea desfășurată și evoluția pieței de asigurări în 2008, măsurile pe care le-a adoptat pentru menținerea stabilității pieței de asigurări, datele preliminare privind evoluția pieței de asigurări în primul semestru din 2009, în ansamblu și pe componenta dominantă - asigurările auto. De asemenea, reprezentanții ai unor importante companii de pe piața românească de asigurări au fost invitați să expună prezentări cu privire la activitatea economico-financiară în această perioadă și percepțiile proprii cu privire la perspectivele de dezvoltare a pieței.

Seminarii pe tema sistemului bonus-malus în domeniul asigurărilor obligatorii de răspundere civilă auto

Obligația asigurătorilor de a utiliza sistemul bonus-malus în tariful polițelor obligatorii RCA, precum și de a emite electronic aceste tipuri de contracte a constituit un alt subiect pe care Comisia de Supraveghere a Asigurarilor a considerat necesar să îl anunțe și să îl explice public. Bonus-malus este definit ca fiind sistemul prin

care asiguratul/utilizatorul persoană fizică se încadrează în una din clasele de bonus (ceea ce conduce la reducerea primei de asigurare) sau în una din clasele de malus (ceea ce conduce la majorarea primei de asigurare), în funcție de istoricul de daunalitate pe care l-a realizat în perioada de referință (anul calendaristic anterior datei de emiter a poliței).

D. Publicații periodice. Comisia de Supraveghere a Asigurarilor a continuat, în anul 2009, să editeze Buletinul Informativ trimestrial. Prin intermediul acestei publicații societățile și brokerii de asigurare, precum și publicul interesat au acces la cele mai recente informații cu privire la activitatea Comisiei de Supraveghere a Asigurarilor, dar și la noutățile și modificările legislației europene în domeniu. Edițiile Buletinului Informativ al Comisiei de Supraveghere a Asigurarilor, publicate în anul 2009, pot fi consultate și în format electronic, la adresa www.csa-isc.ro, în secțiunea Publicații.

E. Pagina de Internet a Comisiei de Supraveghere a Asigurarilor. Website-ul Comisiei de Supraveghere a Asigurarilor, www.csa-isc.ro, a continuat să reprezinte, în 2009, un canal eficient de comunicare cu publicul extern. Actualizat în permanență, în paginile sale au fost postate proiectele de acte normative elaborate, legislația adoptată și publicată în Monitorul Oficial al României, informații utile, decizii de sancționare, decizii de autorizare, raportări, publicații, comunicate de presă, au fost înregistrate online reclamațiile asiguraților. De asemenea, site-ul Comisiei de Supraveghere a Asigurarilor cuprinde secțiuni speciale, dedicate Registrului actuarilor, Registrului asigurătorilor și brokerilor de asigurare, Registrului agregat al intermediarilor în asigurări, bazei de date privind societățile și intermediarii de asigurare autorizați în SEE care și-au anunțat intenția de a desfășura activitate pe teritoriul României etc.

F. Program de audiențe. Consiliul Comisiei de Supraveghere a Asigurarilor are un program de audiențe, afișat atât la sediul Comisiei, cât și pe website-ul Comisiei de Supraveghere a Asigurarilor. Aceste audiențe oferă Comisiei de Supraveghere a Asigurarilor o mai bună informare cu privire la eventualele probleme cu care se confruntă asigurații, potențialii asigurați, păgubiții, societățile din domeniul asigurărilor și alte persoane interesate de domeniul asigurărilor.

G. Întâlniri de lucru cu reprezentanții pieței de asigurări. În procesul de reglementare, Comisia de Supraveghere a Asigurarilor a solicitat, în mod constant, opinia reprezentanților pieței de asigurări, atât în scris, dar mai ales în cadrul întâlnirilor de lucru pe care le-a organizat frecvent, astfel încât actele normative elaborate să aibă susținerea industriei de profil și să fie aplicabile în practică.

De asemenea, în scopul unei informări rapide cu privire la problemele industriei de asigurări și identificării modalităților optime de soluționare a acestora, Președintele Comisiei de Supraveghere a Asigurarilor a participat la o serie de întâlniri informale cu societățile de asigurări și cu brokerii de asigurare, precum și la adunările generale ale Biroului Asigurătorilor de Autovehicule din România (BAAR) și Fondului de Protecție a Victimelor Străzii (FPVS).

Capitolul 3

Protecția consumatorilor de asigurări

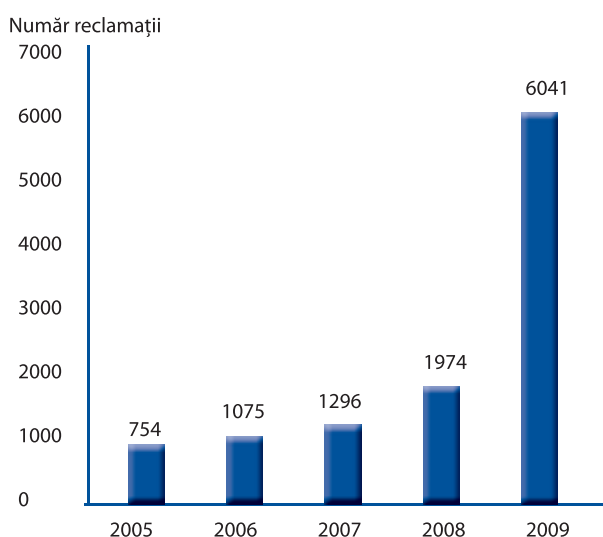
3.1. Soluționarea reclamațiilor și sesizărilor

Comisia de Supraveghere a Asigurărilor acordă o importanță deosebită analizării și soluționării reclamațiilor primite de la asigurați și păgubiți – persoane fizice sau juridice - care apelează la serviciile asiguraților sau brokerilor de asigurare, pentru că acestea constituie o sursă importantă de informații pentru munca de supraveghere și control.

Activitatea de soluționare a petițiilor, în cadrul Comisiei de Supraveghere a Asigurărilor, se realizează prin Direcția Relații cu Publicul, care a fost constituită în conformitate cu prevederile Ordonanței nr.27/2002.

În anul 2009, Direcția Relații cu Publicul a înregistrat 6.236 de reclamații, sesizări și solicitări de informații.

Grafic 24. Evoluția numărului de reclamații și sesizări scrise înregistrate la Comisia de Supraveghere a Asigurărilor



Tendința crescătoare a numărului de reclamații înregistrate este în concordanță cu evoluția numărului de contracte de asigurare din ultimii ani.

Tabel 3 Evoluția numărului de reclamații înregistrate în anul 2009, comparativ cu anii precedenți

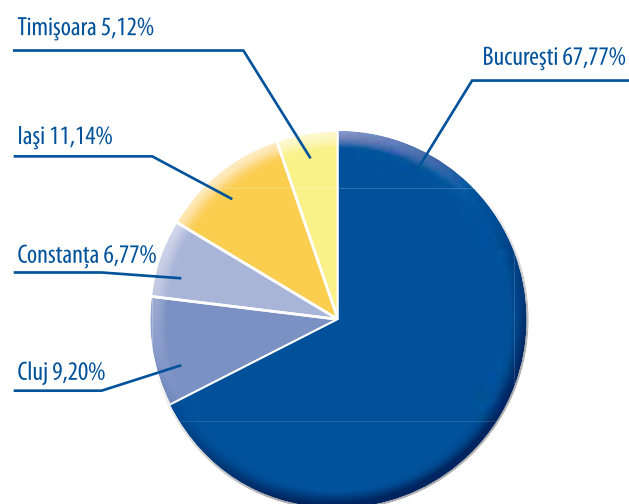
Anul	Număr reclamații înregistrate	Număr contracte de asigurare în vigoare
2006	1.075	14.008.597
2007	1.296	14.987.145
2008	1.974	14.816.116
2009	6.041	16.308.322

În analiza evoluției numărului de reclamații înregistrate în anul 2009, trebuie luate în calcul două evenimente importante petrecute în acest an:

- Lansarea secțiunii RECLAMAȚII, la începutul lunii februarie 2009, pe website-ul propriu al Comisiei de Supraveghere a Asigurărilor. Această secțiune permite petenților transmiterea reclamațiilor/sesizărilor printr-un formular online;
- introducerea, începând cu 1.07.2009, a procedurii de constatare amiabilă de accident în gestionarea evenimentelor rutiere produse între două vehicule pe teritoriul României, din care au rezultat numai pagube materiale.

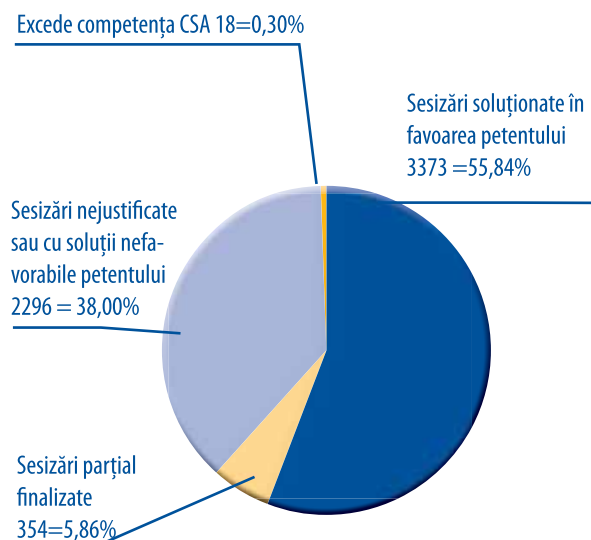
Înregistrarea și repartizarea reclamațiilor și sesizărilor s-a făcut atât la sediul central al Comisiei de Supraveghere a Asigurărilor București, cât și la Reprezentanțele regionale ale Comisiei de Supraveghere a Asigurărilor situate în Cluj-Napoca, Iași, Constanța și Timișoara, fiind astfel acoperit întreg teritoriul țării.

Grafic 26. Numărul reclamațiilor repartizate zonal, în procente



În 2009, 3.373 de reclamații au fost soluționate favorabil sau parțial favorabil, ceea ce înseamnă o pondere a acestora de **55,84% din total**.

Grafic 27. Modul în care s-au finalizat reclamațiile înregistrate în anul 2009



Tabel 25. Structura reclamațiilor și a sesizărilor aferentă anului 2009, pe clase de asigurare

Nr. crt.	Tipuri de asigurări ce fac obiectul reclamațiilor	Număr reclamații înregistrate	Pondere în total (%)
1	Alte asigurări de daune la proprietăți	125	2,07
2	Anuități (asigurări de tip rentă)	6	0,10
3	Asigurarea culturilor agricole	5	0,08
4	Asigurarea de deces	37	0,61
5	Asigurarea de supraviețuire	7	0,12
6	Asigurarea echipamentelor electronice	3	0,05
7	Asigurarea mixtă de viață	192	3,18
8	Asigurări de accidente și boală	16	0,26
9	Asigurări de asistență turistică	42	0,70
10	Asigurări de bunuri în tranzit	10	0,17
11	Asigurări de capitalizare cu prima eşalonată	2	0,03
12	Asigurări de construcții montaj	2	0,03
13	Asigurări de credite și garanții	4	0,07
14	Asigurări de incendiu și calamități naturale	23	0,38
15	Asigurări de mijloace de transport terestru, altele decât cele feroviare	1.492	24,70
16	Asigurări de răspundere civilă generală	6	0,10
17	Asigurări de răspundere civilă pentru autovehicule (CARTE VERDE)	66	1,09
18	Asigurări de răspundere civilă pentru autovehicule (RCA)	3.981	65,90
19	Asigurări de răspundere civilă pentru mijloace de transport aerian	3	0,05
20	Asigurări de sănătate	5	0,08
21	Asigurări de viață legate de investiții	13	0,22
22	Asigurări de viață suplimentare	1	0,02
TOTAL		6.041	100,00

Creșterea numărului de reclamații înregistrate pe forma de asigurare de mijloace de transport terestru, altele decât feroviare (asigurarea facultativă Casco), precum și pe clasa de asigurări de răspundere civilă pentru vehicule (RCA) a fost cauzată de următorii factori:

- numărul mare de vehicule asigurate (facultativ și RCA) care compun parcul auto național;
- suspiciunile apărute la societățile de asigurare în instrumentarea dosarelor de daună, ca urmare a declarării unui eveniment rutier în baza formularului de constatare amiabilă de accident;
- necunoașterea condițiilor de asigurare facultativă Casco de către asigurați;
- implementarea de către asigurători a sistemelor de evaluare a pagubelor (de exemplu AUDATEX, EUROTAX, DAT etc.), care a generat dificultăți în înțelegerea acestora din partea asiguraților și a unităților reparatoare.

Tabel 26. Structura reclamațiilor în funcție de societatea reclamată

	Număr reclamații în anul 2008	Număr reclamații în anul 2009
Societăți de asigurare	1.925	5921
Brokeri de asigurare	49	120
Total	1.974	6.041

În ceea ce privește categoria **asigurarilor generale**, din 5.783 reclamații înregistrate, **3.242 de petiții au fost soluționate favorabil**.

Principala deficiență constatată de Comisia de Supraveghere a Asigurarilor a fost aceea de neplată a despăgubirilor cuvenite. În aceste spețe s-a constatat obligația asigurătorului de a recalcula sumele aferente despăgubirii, inclusiv valoarea maximă a acesteia, întârzieri în plata acestora peste termenul legal, plata unor penalizări ș.a.

Pe segmentul **asigurarilor de viață** au fost primite **258 de sesizări**, din care au fost soluționate favorabil **131 de reclamații**. În aceste cazuri s-a impus plata de către asigurători fie a sumei asigurate, fie s-a impus recalcularea sumelor de răscumpărare. Un aspect important ce vizează reclamațiile pe asigurarea mixtă de viață cu acumulare de capital îl constituie faptul că aproape toți petenții confundă această formă de asigurare, care cuprinde pe lângă riscurile specifice și o componentă investițională, cu un produs bancar.

În cazul unui număr foarte mare de reclamații, respectiv 2.296, reprezentând 38% din total, s-a constatat că **solicitățile petiționarilor au fost fie nefundamentate, fie nejustificate**, deoarece:

- solicitările formulate de petiționari nu se încadrează în prevederile actelor normative în vigoare la data producerii evenimentului asigurat;
- unele dosare de daună au fost respinse la plată, ca urmare a rezultatelor expertizelor tehnice efectuate de către reprezentanții societăților de asigurare, care nu a putut dovedi dinamica accidentului, așa cum a fost aceasta declarată;

• solicitările erau contrare prevederilor contractuale stipulate (pretenții pentru sume asigurate care depășesc limitele maxime prevăzute în contractele de asigurare, formulări de cereri de despăgubire pentru prejudicii suferite în urma producerii unor riscuri excluse prin condițiile de asigurare etc.).

În aceste situații, răspunsurile Comisiei de Supraveghere a Asigurărilor către petenți au menționat existența neconcordanțelor între pretențiile formulate și prevederile actelor normative în vigoare la data producerii riscurilor asigurate. În baza rezoluțiilor Comisiei de Supraveghere a Asigurărilor, solicitanților le-au fost transmise și precizări privind drepturile și obligațiile ce le revin, în conformitate cu prevederile Legii nr.136/1995 cu modificările și completările ulterioare.

Un alt motiv al soluționării nefavorabile a petițiilor primite a fost acela că **rezolvarea excede atribuțiile Comisiei de Supraveghere a Asigurărilor conferite de lege**, așa cum s-a constatat în următoarele situații:

- intenția de obținere a unor sume de despăgubire necuvenite din punct de vedere legal, petiționarii neavând calitatea de asigurați;
- cereri de rezolvare a unor conflicte de muncă între asigurator și salariații sau colaboratorii acestuia;
- sesizări privind calitatea reparațiilor efectuate în unitățile service;
- derularea defectuoasă a contractelor de leasing.

În aceste situații, petiționarii au fost îndrumați să formuleze cereri către autoritățile care au competențe legale pentru soluționarea cazurilor prezentate sau, acolo unde a fost cazul, reclamațiile s-au redirecționat prin intermediul Direcției de Relații cu Publicul.

O altă situație în care soluționarea sesizărilor a fost nefavorabilă pentru petenți a fost aceea în care **despăgubirile solicitate pentru prejudiciile suferite au făcut sau fac obiectul unor dosare aflate pe rolul instanțelor judecătorești** (pentru determinarea cauzelor și împrejurărilor producerii riscurilor asigurate și stabilirea răspunderii asiguratorului, pentru cazurile de contestare a proceselor verbale, a expertizelor tehnice, lipsa acordului uneia dintre părți privind stabilirea amiabilă a despăgubirilor). În aceste situații, petiționarii au fost îndrumați fie să se conformeze hotărârilor judecătorești pronunțate, fie să aștepte finalizarea proceselor aflate în curs.

În anul 2009, Direcția de Relații cu Publicul a primit spre rezolvare și **195 solicitări de informații**, referitoare la:

- reglementările privind asigurarea obligatorie RCA și/sau solicitări privind modul de aplicare a prevederilor contractuale cuprinse în contractele de asigurări facultative;
- date de contact ale societăților de asigurare, cum se face o avizare de daună, cum se poate face o reclamație etc.;
- informații care au excedat atribuțiilor Comisiei de Supraveghere a Asigurărilor, cazuri în care petenții au fost îndrumați să formuleze cereri către autoritățile care au competențe legale în domeniu.

3.2. Fondul de Garantare. Protejarea creditorilor societăților de asigurări aflate în faliment

Fondul de Garantare a fost înființat pentru protejarea asiguraților prin Legea nr.136/1995 privind asigurările și reasigurările în România, cu modificările și completările ulterioare, și se constituie prin contribuția societăților de asigurare.

Fondul de Garantare este destinat plăților de despăgubiri și sume asigurate către creditorii de asigurări ai societăților de asigurare aflate în faliment.

În conformitate cu art.60, alin.(4) din Legea nr.136/1995, cu modificările și completările ulterioare, Comisia de Supraveghere a Asigurărilor adoptă norme prin care stabilește modul de constituire, administrare, structura bugetului de venituri și cheltuieli a Fondului de Garantare, procedura și condițiile de efectuare a plăților de la și către Fondul de Garantare, precum și procedura de recuperare a plăților avansate din Fondul de Garantare.

Legea nr.503/2004 privind redresarea financiară și falimentul societăților de asigurare a creat cadrul legislativ special pentru redresarea financiară și falimentul societăților de asigurare. Această lege cuprinde, pe de o parte, o procedură specială de insolvență a unei societăți de asigurare, iar pe de altă parte o procedură administrativă privind plata din disponibilitățile Fondului de Garantare a indemnizațiilor/despăgubirilor rezultate din contractele de asigurare facultative și obligatorii încheiate, în condițiile legii, cu societatea de asigurare față de care s-a stabilit starea de insolvență.

În ceea ce privește procedura de insolvență, Legea nr.503/2004 conține norme derogatorii de la legea cadru a falimentului, atât cu privire la atribuțiile lichidatorului, atribuțiile ce revin Fondului de Garantare, cât și la ordinea de prioritate și modul de achitare a creanțelor, instituind o prioritate absolută a tuturor creditorilor de asigurări față de alte creanțe.

În ceea ce privește procedura administrativă, prevederile din Legea nr.503/2004 sunt completate de Normele privind Fondul de Garantare, aprobate prin Ordinul CSA nr.3115/2005, cu modificările și completările ulterioare și vizează două aspecte: condițiile de efectuare a plăților din disponibilitățile Fondului, pe de o parte, și modalitățile de recuperare a sumelor plătite de la Fond, pe de altă parte.

3.2.1 Surse financiare ale Fondului de Garantare

Sursele financiare de constituire a Fondului de Garantare sunt:

- sumele plătite de asiguratorii cu titlu de contribuții, raportate separat de către asiguratorii pentru activitatea de asigurări generale și, respectiv, pentru activitatea de asigurări de viață;



- sumele plătite de asigurători cu titlu de majorări de întârziere, pentru neachitarea la termen a contribuției datorate;
- sumele rezultate din fructificarea disponibilităților Fondului, în condițiile art. 60, alin. 3 din Legea nr.136/1995, cu modificările și completările ulterioare.

În conformitate cu prevederile legale, Comisia de Supraveghere a Asigurarilor stabilește anual cotele procentuale pentru contribuția asigurătorilor la Fondul de Garantare, aplicabile asupra volumului primelor brute încasate de asigurători din activitatea de asigurare directă.

În exercițiul financiar 2009, potrivit Ordinului CSA nr.15/2008, pentru punerea în aplicare a Normelor privind cotele procentuale pentru contribuția asigurătorilor la Fondul de Garantare, nivelul cotelor de contribuții au fost următoarele:

- pentru asigurările de viață - 0,3%;
- pentru asigurările generale - 0,8%.

Destinația principală a Fondului este plata indemnizațiilor/despăgubirilor rezultate din contractele de asigurare facultative și obligatorii încheiate în condițiile legii, de către societatea de asigurare față de care s-a constatat starea de insolvabilitate, în limita disponibilităților existente în conturile Fondului la momentul plății.

Cheltuielile totale efectuate în anul 2009 au însumat 18.647 mii lei, din care cheltuielile curente au reprezentat 18.149 mii lei, iar cheltuielile de capital au fost de 498 mii lei.

O pondere semnificativă în totalul cheltuielilor curente aferente exercițiului financiar 2009 a fost reprezentată de cheltuielile cu despăgubirile/indemnizațiile. Acestea au reprezentat 70,87% din totalul cheltuielilor curente.

Tabel 27. Execuția bugetului de venituri și cheltuieli al Fondului de Garantare la 31.12.2009

Indicatori	Prevederi (mii lei)	Realizat (mii lei)
I. Venituri totale, din care	75.500	112.186
1. Contribuții	54.400	61.075
2. Venituri financiare	21.100	51.111
II. Cheltuieli totale, din care	75.500	18.647
A. Cheltuieli curente, din care:	48.204	18.149
- cheltuieli cu despăgubiri	39.913	12.861
B. Cheltuieli de capital	27.296	498

Operațiunile financiare derulate s-au încadrat în limitele bugetului de venituri și cheltuieli aprobat pentru anul 2009.

Tabel 28. Cheltuielile cu despăgubirile aferente asigurărilor generale și asigurărilor de viață pentru exercițiul financiar 2009

	Cheltuielile cu despăgubiri (mii lei)
METROPOL	1.026
GRUP AS	290
CROMA	10
EUROASIG	11.475
ADAS	58
TOTAL	12.861

Contul de execuție bugetară exprimă o imagine fidelă a activității financiar-contabile și patrimoniale a Fondului de Garantare.

3.2.2. Activitatea Fondului de Garantare

Fondul de Garantare este îndreptățit să efectueze plăți din momentul în care hotărârea de deschidere a procedurii de faliment a unei societăți de asigurare/reasigurare, în acord cu dispozițiile art.48 din Legea nr.503/2004, rămâne irevocabilă. Creditorii de asigurări ai societății aflate în insolvență se pot adresa cu cerere de plată, la care vor anexa toate actele/înscrisurile doveditoare ale sumelor pretinse cu titlu de creanță de asigurări. De asemenea, se vor menționa toate elementele necesare stabilirii cu exactitate a cuantumului sumelor solicitate, precum și natura creanței și valoarea certă sau estimată a acesteia.

După ce este depusă cererea de plată, Fondul de Garantare trece la verificarea dosarului de daună și a creanței de asigurări. În acest sens, verifică dosarele de daună și ține seama de normele aplicabile în materie și de condițiile de asigurare specifice diferitelor categorii de asigurări pentru care urmează să se platească despăgubiri, în vigoare la data producerii evenimentului.

Pe baza propunerilor comisiei speciale, ale cărei atribuții sunt prevăzute în lege, Fondul de Garantare va emite o decizie de aprobare, sau după caz, de respingere a cuantumului sumelor pretinse, act administrativ care poate fi atacat cu plângere, în condițiile art.19 din Legea nr.503/2004 raportat la art.40 alin.(1) din Legea nr.32/2000, cu modificările și completările ulterioare, la Curtea de Apel București – Secția Contencios Administrativ.

Conform dispozițiilor legale, Fondul de Garantare se poate înregistra la masa credală, în tot cursul procedurii de faliment, în vederea recuperării oricăror sume, dobânzi și/sau cheltuieli pe care acesta le-a achitat din resursele sale, subrogându-se în toate drepturile creditorilor de asigurări pentru sumele egale cu plățile efectuate.

Astfel, în cazul societăților de asigurare aflate în insolvență, pentru care s-au făcut plăți din disponibilitățile Fondului de Garantare în cursul anului 2009, au fost întocmite și depuse la dosarul cauzei declarații de creanță, în vederea recuperării acestor sume din contul de lichidare.

În acest sens, Fondul de Garantare a depus următoarele:

- o declarație de creanță, în valoare de 58 mii lei, la SC ADAS ASIGURARE ȘI REASIGURARE SA;
- 10 declarații de creanță, în cuantum total de 418 mii lei, la SC GRUPUL DE ASIGURĂRI ROMÂN GRUP AS SA;
- 4 declarații de creanță, în cuantum total de 18 mii lei la SC COMPANIA ROMÂNĂ DE ASIGURĂRI - SOCIETATEA DE ASIGURARE REASIGURARE CROMA SA;
- 13 declarații de creanță, în cuantum total de 11.475 mii lei, la SC SOCIETATEA DE ASIGURARE REASIGURARE EUROASIG SA; o declarație de creanță în valoare de 5 mii lei, reprezentând taxa de funcționare nevrată, majorări de întârziere aferente taxei de funcționare, precum și majorări de întârziere aferente contribuției la Fondul de Garantare.

Toate cererile au fost admise de către judecătorul sindic, în conformitate cu dispozițiile art. 27 din Legea nr. 503/2004.

Dacă în situația SC METROPOL SA, SC GRUPUL DE ASIGURĂRI ROMÂN GRUP AS SA, SC COMPANIA ROMÂNĂ DE ASIGURĂRI SOCIETATEA DE ASIGURARE REASIGURARE CROMA SA, SC ADAS ASIGURARE REASIGURARE SA procedura de faliment a fost declanșată sub imperiul Legii nr. 64/1995 privind procedura reorganizării judiciare și a falimentului, în cazul SC SOCIETATEA DE ASIGURARE REASIGURARE EUROASIG SA, cererea privind deschiderea procedurii falimentului a fost formulată în temeiul Legii nr. 503/2004, lege specială în materia falimentului societăților de asigurări.

Astfel, Fondul de Garantare a formulat cerere privind declanșarea procedurii falimentului a SC SOCIETATEA DE ASIGURĂRI ȘI REASIGURĂRI EUROASIG SA, prin care a solicitat instanței admiterea acesteia și intrarea în faliment a societății, precum și ridicarea dreptului administratorilor societății de asigurare debitoare de a reprezenta societatea, de a administra bunurile și de a dispune de acestea.

Prin sentința comercială nr. 516/29.01.2009, pronunțată în dosarul nr. 46745/3/2008, Tribunalul București Secția a VII-a Comercială, în temeiul art.33 alin. (3) din Legea nr.503/2004, a admis cererea formulată de Comisia de Supraveghere a Asigurărilor și a dispus deschiderea procedurii de faliment împotriva debitorului SC SOCIETATEA DE ASIGURĂRI ȘI REASIGURĂRI EUROASIG SA.

În raport de cele dispuse de instanța judecătorească și de dispozițiile legale incidente, Fondul de Garantare a procedat la preluarea evidențelor tehnico-operative și contabile aferente dosarelor de daună aparținând societății aflate în faliment, în vederea publicării listei potențialilor creditori de asigurări.

În cursul anului 2009, de la societatea de asigurare au fost preluate 2.235 de dosare de daună. La registratura Fondului au fost înregistrate 1.471 de cereri de plată, din care prin 808 de cereri de plată se solicită restituirea primelor de asigurare, iar restul se referă la despăgubiri ca urmare a producerii unor riscuri asigurate.

Dintre acestea, 1.252 de cereri au fost soluționate favorabil, iar din disponibilitățile Fondului de Garantare a fost acceptată la plată suma de 11.475 mii lei, care a fost achitată către creditorii de asigurări ai acestei societăți, în virtutea dispozițiilor Legii nr.503/2004.

În raport de prevederile art. 49 din Legea nr. 503/2004, din contul de lichidare al SC SAR EUROASIG SA a fost distribuită către Fondul de Garantare suma de 2.767 mii lei, în urma valorificării activelor societății aflată în insolvență.

În ceea ce privește situația cererilor de plată în care nu sunt îndeplinite condițiile legale, în cadrul direcției juridice au fost întocmite, în raport de dispozițiile art. 24 alin. (5) din Legea nr. 503/2004, referate cu propunere de respingere a sumelor solicitate cu titlu de despăgubire din disponibilitățile fondului. În consecință, administratorul Fondului de Garantare a emis 20 decizii de respingere a sumelor solicitate cu titlu de despăgubiri, cu

posibilitatea pentru petenți de a ataca aceste decizii cu plângere la Curtea de Apel București - Secția Contencios Administrativ și Fiscal.

Respingerea la plată a sumelor solicitate din disponibilitățile fondului a vizat următoarele aspecte:

- plata solicitată în temeiul unei hotărâri judecătorești care nu este pronunțată în contradictoriu cu asigurătorul aflat în insolvență a fost limitată la suma cuvenită conform înscrisurilor aflate în dosarul de daună;
- suma solicitată depășea valoarea maximă a despăgubirii prevăzută în Normele privind asigurarea RCA, în vigoare la data producerii evenimentului;
- lipsa încuviințării asigurătorului de răspundere civilă obligatorie pentru ca plata să fie făcută în temeiul înțelegerii dintre părți, conform art.54 din Legea nr.136/1995, cu modificările și completările ulterioare, astfel cum această dispoziție era în vigoare la data producerii evenimentului rutier;
- neîncadrarea în condițiile de asigurare stipulate în contractul de asigurare încheiat cu societățile aflate în insolvență;
- petentul nu îndeplinea calitatea de creditor de asigurări, astfel cum aceasta este prevăzută de art.3, lit.h din Legea nr.503/2004 raportat la art.14, alin.(2) din Normele privind Fondul de Garantare aprobate prin Ordinul CSA nr. 10/2009;
- în situația în care creditor de asigurări este o unitate service, suma solicitată de acesta a fost limitată la valoarea acceptată la plată de societatea de asigurare aflată în insolvență (plata conform acceptului emis de asigurător);
- contractul de asigurare în temeiul căruia s-a solicitat despăgubirea nu a fost valabil încheiat;
- nu s-a făcut dovada valabilității poliței de asigurare la data producerii evenimentului rutier;
- suma solicitată în temeiul unui contract de asigurare facultativă, cu titlu de penalități de întârziere nu a putut fi achitată din disponibilitățile fondului, deoarece în convenția încheiată cu asigurătorul aflat în insolvență nu sunt stipulate penalități;
- evenimentul rutier s-a produs după data denunțării de către lichidatorul judiciar a contractelor de asigurare încheiate de societatea de asigurare aflată în insolvență;
- conform documentelor contabile, menționate în evidența contabilă preluată de Fondul de Garantare de la societatea de asigurare aflată în insolvență, în conformitate cu art.23 din Legea nr.503/2004, societatea de asigurare achitase suma solicitată.

Împotriva deciziilor emise de către administratorul Fondului de Garantare au fost formulate 17 plângeri în raport de art.30 alin.(1) din Legea nr.32/2000 coroborat cu art.24 alin.(5) raportat la art.19 din Legea nr.503/2004. Aceste plângeri se află fie în curs de soluționare pe rolul Curții de Apel București sau în recurs, pe rolul Înaltei Curți de Casație și Justiție, fie suspendate sau soluționate prin hotărâre judecătorească definitivă și irevocabilă.

În cursul anului 2009, pe rolul instanțelor judecătorești s-au aflat 33 de dosare, cauze în care Comisia de Supraveghere a Asigurarilor – Departamentul Fond de Garantare a figurat în calitate de: creditor, pârât,

intimat, asigurător, garant sau reclamant. Aceste cauze au avut ca obiect falimentul societăților de asigurare (SC GRUPUL DE ASIGURĂRI ROMÂN GRUP AS SA, SC COMPANIA ROMÂNĂ DE ASIGURĂRI – SOCIETATEA DE ASIGURARE REASIGURARE CROMA SA, SC ADAS ASIGURARE REASIGURARE SA, SC SOCIETATEA DE ASIGURARE REASIGURARE EUROASIG SA), atragerea răspunderii membrilor organelor de conducere ale societăților de asigurare aflate în procedură de insolvență, întemeiată pe dispozițiile art.50 alin.(1) din Legea nr.503/2004, acțiuni în contencios administrativ, pretenții în cauze comerciale, civile sau penale.

3.3. Fondul de Protecție a Victimelor Străzii

Fondul de Protecție a Victimelor Străzii (FPVS) este, potrivit legii, persoana juridică de drept privat fără scop patrimonial, care îndeplinește cele trei funcții prevăzute de art.6 al Directivei a IV-a privind asigurarea de răspundere civilă a vehiculelor nr.2000/26/EC, art.1 alin.(4) din Directiva a II-a privind asigurarea de răspundere civilă a vehiculelor nr.84/5/EEC și art.5 din Directiva nr.2000/26/ EC și anume:

- organism de plată a despăgubirilor către persoanele prejudiciate prin accidente de vehicule neasurate pentru riscuri de răspundere civilă sau cu autori neidentificați;
- centru de informare;
- organism de compensare.



FPVS este reglementat ca instituție juridică sub formă de asociație profesională a tuturor asigurătorilor care au dreptul să practice asigurarea RCA pe teritoriul României, prin art.25¹ din Legea nr.32/2000 privind activitatea de asigurare și supraveghere asigurărilor, cu modificările și completările ulterioare.

Legislația aplicabilă FPVS în anul 2009 a fost următoarea:

- pentru accidentele produse în perioada 1 ianuarie - 31 decembrie 2009 au fost în vigoare Normele privind Fondul de Protecție a Victimelor Străzii puse în aplicare prin Ordinul CSA nr.1/2008, norme ce au fost modificate și completate, începând cu data de 8 octombrie 2008, conform prevederilor Ordinului CSA nr.13/2008.

3.3.1. Activitatea internă a FPVS

Consiliul Director al FPVS a pregătit și convocat Adunările Generale din lunile aprilie și noiembrie 2009.

În ședința din luna aprilie 2009, Adunarea Generală a FPVS a aprobat Raportul de activitate al Consiliului Director pe anul 2008 și a aprobat Situațiile Financiare pentru exercițiul financiar 2008.

În luna noiembrie 2009, în conformitate cu prevederile art.36, alin.(2) din Normele privind Fondul de Protecție a Victimelor Străzii, puse în aplicare prin Ordinul CSA nr.1/2008, Consiliul Director a inițiat o consultare operativă a Adunării Generale a FPVS cu privire la reducerea nivelului contribuției la Fond de la 0,5% la 0,3% din primele RCA încasate începând cu 1 ianuarie 2010. După adoptarea acestei hotărâri de către Adunarea Generală, propunerea a fost înaintată spre aprobare către Comisia de Supraveghere a Asigurărilor. Astfel, prin Ordinul CSA nr.22/2009 a fost aprobată reducerea nivelului contribuției de la 0,5% la 0,3% din primele RCA încasate, începând cu exercițiul financiar 2010.

În contextul crizei financiare și economice care a afectat România pe parcursul anului 2009, în interesul unei cât mai bune protejări a disponibilităților financiare ale Fondului, o preocupare permanentă a Consiliului Director a fost aceea de analizare periodică a situației disponibilităților financiare și de stabilire a unor criterii și măsuri de plasament a acestora pentru a asigura în primul rând o politică prudentială în această privință. Consiliul Director a avut în vedere, în permanență, reducerea riscului de expunere pe o singură bancă și obținerea unei siguranțe maxime, prin dispersia disponibilităților financiare la mai multe bănci și pe diverse tipuri de plasamente legale aflate la dispoziția Fondului.

În ședința din 20 mai 2009, Consiliul Director al FPVS a aprobat în unanimitate participarea României/FPVS în Grupul de Lucru pentru Protecția Datelor cu Caracter Personal de la nivelul Consiliului Birourilor (CoB) și în Grupul de Lucru de la nivelul Directivei a 4-a RCA - așa numitul Grup de Lucru Ad-hoc.

Pe parcursul anului 2009, cu sprijinul membrilor, s-a continuat proiectul, demarat încă din anul 2008, de centralizare a jurisprudenței și de dezvoltare a bazei de date cuprinzând hotărâri judecătorești prin care s-au acordat despăgubiri pentru daune morale. Astfel, în ședința Consiliului Director din data de 4 august 2009, a fost discutată și aprobată organizarea unei întâlniri cu membrii Fondului în scopul prezentării și dezbaterii rezultatelor statistice actualizate, privind aceste categorii de despăgubiri nonpatrimoniale.

3.3.2. Activitatea internațională a FPVS

Având în vedere că din luna mai a anului 2008 a expirat mandatul Greciei ca reprezentant al Regiunii Sud-Est Europene în Comitetul de Coordonare de la nivelul Directivei a 4-a RCA, Consiliul Director al FPVS a hotărât ca Fondul din România să-și exprime interesul de a reprezenta Regiunea Sud-Est Europeană în Comitetul de Coordonare pe perioada următorului mandat, 1 iunie 2008 - 31 mai 2011. Urmare a exprimării acestui interes România-FPVS a fost nominalizată în unanimitate de către toate țările din Regiunea Sud-Est Europeană (Grecia, Cipru, Bulgaria și România) să reprezinte regiunea în Comitetul de Coordonare pentru următorul mandat.

Astfel, la ședința Comitetului de Coordonare din data de 22.04.2009 – a doua ședință la care FPVS a participat după nominalizare - România a fost invitată să facă parte din Grupul de Lucru pentru Protecția Datelor cu Caracter Personal de la nivelul CoB. Tot în această ședință, România a fost invitată, împreună cu Germania și Italia, să se alăture Grupului de Lucru de la nivelul Directivei a 4-a RCA, din care până atunci făceau parte reprezentanții Franței, Olandei și Poloniei. Trebuie menționat că Grupul de Lucru de la nivelul Directivei a 4-a este deocamdată singurul grup de lucru din Sistemul Directivelor Europene RCA, iar cel pentru Protecția Datelor cu Caracter Personal este primul Grup de Lucru mixt, care cuprinde atât reprezentanți ai Sistemului Carte Verde, cât și reprezentanți ai Organismelor din Sistemul Directivelor RCA.

Apartenența la aceste Grupuri de Lucru acordă FPVS posibilitatea de a participa activ la propunerile și deciziile care se vor lua la acest nivel, ceea ce reprezintă un beneficiu real pentru piața asigurărilor din România.

3.3.3. Popularizarea atribuțiilor FPVS și informarea populației

În anul 2009, a fost continuată campania de informare a cetățenilor – "Direct la țintă", demarată oficial la începutul lunii iunie 2008, cu sprijinul Comisiei de Supraveghere a Asigurărilor, al Direcției Poliției Rutiere și al Biroului Poliției Rutiere din București. Această campanie are ca obiectiv popularizarea atribuțiilor FPVS.

Consiliul Director a aprobat, în cursul anului 2009, participarea unor delegații FPVS la următoarele conferințe și întâlniri:

- Conferința Națională a Asigurarilor Auto – februarie 2009;
- Ziua Asigurarilor Auto - FIAR – 28 mai 2009;
- Seminarul ERA “Third Party Motor Liability Insurance, Legal Developments, Market Tendencies, Claims Management” - Torino - 25-26 iunie 2009;
- Conferința „Xth European Traffic Law Days-TRIER” care s-a desfășurat în perioada 15-16 octombrie 2009 în Luxemburg;
- Ședințele Comitetului de Coordonare care au avut loc în data de 22 aprilie 2009 la Bruxelles-Belgia și în data de 7 octombrie 2009, la Varșovia-Polonia;
- Conferința Organismelor de Compensare și a Fondurilor de Garantare care a avut loc în data de 8 octombrie 2009, la Varșovia-Polonia;
- Conferința organizată de Biroul Național din Bulgaria-NBBMI împreună cu Fondul de Garantare din Bulgaria care a avut loc în data de 10 noiembrie 2009 la Sofia.

3.3.4. Pregătirea profesională

Pe parcursul anului 2009, activitatea FPVS a fost organizată astfel încât departamentele operaționale să fie în măsură să răspundă solicitărilor persoanelor păgubite și ale instituțiilor omoloage din celelalte state ale SEE și Elveția.

Personalul angajat al Fondului a participat, în 2009, la următoarele cursuri și programe de pregătire profesională:

- “Managementul Daunelor Auto”, desfășurat în luna noiembrie 2009 la sediul Allianz. Cursul a fost organizat de către Institutul de Asigurări;
- Seminarul ERA “Third Party Motor Liability Insurance, Legal Developments, Market Tendencies, Claims Management” - Torino - 25-26 iunie 2009”.

FPVS a funcționat, în 2009, cu 12 angajați, care au contracte individuale de muncă. Toate deciziile privind politica de angajări, angajările și condițiile de încadrare sunt aprobate și stabilite de către Consiliul Director.

3.3.5. Activitatea FPVS în calitate de Organism de Plată a Despăgubirilor

A. Daune avizate

În cursul anului 2009, FPVS a avizat 608 cazuri de daună, din care 5 pentru accidente produse de autovehicule neidentificate și 603 pentru accidente produse de autovehicule neasigurate RCA. Sub aspectul persoanelor prejudiciate în cele 608 cazuri de daună, 483 au fost persoane fizice și 125 persoane juridice. Din punct de vedere al categoriilor de daune care au fost solicitate, în 440 de cazuri au fost solicitate daune materiale, iar în 168 - daune pentru vătămări corporale sau deces. Comparativ cu 2008, s-a înregistrat o creștere de peste 158% a numărului total de daune avizate în 2009.

B. Despăgubiri plătite

Volumul plăților de despăgubiri a crescut în anul 2009 cu 92,2%, față de cel din anul 2008. Astfel, Fondul a

plătit despăgubiri în sumă totală de 3.172 mii lei față de 1.650 mii lei, în 2008.

Despăgubirea medie plătită, care se poate determina pentru sumele plătite de către FPVS în anul 2009, este de 10 mii lei, aproape egală cu media despăgubirii plătite în anul 2008.

Creșterea volumului total de despăgubiri a fost determinată în principal de creșterea mai pronunțată a sumelor achitate cu titlu de despăgubiri pentru vătămări corporale sau deces. Astfel, dacă pentru acest tip de despăgubiri sumele achitate în anul 2008 au fost de 280 mii lei, în anul 2009 acestea au ajuns la un total de 1.094 mii lei, ceea ce reprezintă o creștere cu 290%. De asemenea, ponderea sumelor achitate drept despăgubiri pentru vătămări corporale sau deces din total despăgubiri achitate a crescut de la 17% în 2008, la 34,5% în 2009.

C. Rezerve de daună

Deși legislația privind FPVS nu reglementează constituirea de rezerve, la nivelul Fondului s-a calculat totuși o rezervă pentru daunele nelichidate, prin similitudine cu modul de constituire a acestora de către societățile de asigurare, cu excepția rezervei pentru daune întâmplare, dar neavizate și a rezervei pentru daune avizate, dar insuficient rezervate. La sfârșitul anului 2009, în evidența FPVS existau 369 dosare de daună încă nesoluționate pentru care au fost constituite rezerve, față de cele 205 dosare aflate încă în lucru la finele anului 2008. Pentru cele 369 dosare de daună, încă nesoluționate la data de 31 decembrie 2009, au fost constituite rezerve de daună în sumă totală de 8.200 mii lei, față de 4.106 mii lei rezervă de daună constituită la finele anului 2008.

D. Recuperări de despăgubiri

Conform prevederilor legale, după plata despăgubirilor, FPVS are dreptul de a recupera, de la persoanele responsabile pentru crearea prejudiciului, despăgubirile plătite, precum și cheltuielile legate de plata acestora, precum și a dobânzii legale aferente. Astfel, în cursul anului 2009 a fost recuperată suma de 215 mii lei.

3.3.6. Activitatea FPVS în calitate de Centru Român de Informare

În cursul anului 2009, FPVS a primit 4.560 de cereri de informații, din care 3.600 cereri prin telefon și 960 cereri primite în scris. Structura cererilor de informații primite în scris a fost următoarea:

- 507 - asiguratorul RCA a fost identificat prin consultarea bazei de date CEDAM;
- 150 - autovehiculele nu aveau locul obișnuit de staționare în România;
- 303 - asiguratorul RCA a fost inițial neidentificat. După primirea unor informații suplimentare de la Ministerul de Interne, în 167 de cazuri s-a reușit identificarea asiguratorului RCA, în alte 26 de cazuri numerele de înmatriculare ale autovehiculelor erau neatribuite, iar pentru 110 cazuri nu exista asigurare RCA.

3.3.7. Activitatea FPVS în calitate de Organism de Compensare

În cursul anului 2009, FPVS a avizat 134 de cazuri, din care:

- 17 au fost rezolvate prin corespondență cu asiguratorii RCA din România sau prin identificarea reprezentantului de despăgubiri ori a asiguratorului RCA și prin îndrumarea corectă a persoanelor păgubite, direct sau prin intermediul altor Organisme de Compensare din SEE;
- 117 dosare deschise, din care:
 - 14 dosare de daună închise prin plată în 2009, pentru care Fondul a avansat o despăgubire în sumă de 108 mii lei și 11 mii euro; pentru 11 dintre acestea s-au recuperat 46 mii lei și 24 mii euro - din care taxa de gestiune a însumat 3 mii euro. Pentru trei dosare au fost emise deconturi spre sfârșitul anului 2009, care vor fi încasate în exercițiul financiar 2010. Au mai fost închise, prin plată

în 2009, 2 dosare de daună avizate în 2008, pentru care Fondul a avansat o despăgubire în sumă de 12 mii lei și pentru care s-au recuperat 8 mii lei și 1.034 euro.

- 103 dosare proformă (dosare deschise la cererea persoanelor păgubite/reclamante, pentru cazurile în care asiguratorul RCA, respectiv reprezentantul acestuia de despăgubiri, nu acordă nici despăgubirea cuvenită și nici un răspuns motivat reclamantului în termen de 90 de zile de la primirea cererii, dar care după intervenția Fondului în calitate de Organism de compensare sunt gestionate în termenul următor de 60 de zile ori prin plata despăgubirii cuvenite sau prin transmiterea unui răspuns motivat persoanelor reclamante/prejudiciate).

Tot pe parcursul anului 2009 au fost soluționate și 43 de cereri de asistență din partea altor Organisme de Compensare, cu privire la legea aplicabilă pentru accidente, produse pe teritoriul României, între persoane rezidente în alte state membre ale SEE.



Capitolul 4

Pregătire profesională. Institutul de Management în Asigurări

Institutul de Management în Asigurări s-a înființat în conformitate cu Hotărârea Consiliului Comisiei de Supraveghere a Asigurarilor din data de 9 decembrie 2008, ca fundație, persoană juridică de drept privat, fără scop patrimonial, nonguvernamentală, apolitică, în baza prevederilor art. 969 Cod Civil, ale Ordonanței Guvernului nr. 26/2000, cu modificările și completările ulterioare, și altor dispoziții legale pertinente.

Inaugurarea oficială, care a marcat și momentul demarării efective a activității Institutului a avut loc în data de 9 iunie 2009.

4.1. Organizare

Potrivit statutului, conducerea Institutului de Management în Asigurări este asigurată de Consiliul director, a cărui componență este următoarea:

Dan Constantinescu - președinte;
Marinela Nemeș - membru;
Marinela Prada - membru.

Pe parcursul anului 2009 au avut loc șase ședințe ale Consiliului director, în care s-au adoptat hotărâri privind activitatea curentă și de perspectivă a Fundației.

Din punct de vedere organizatoric, Consiliul director a elaborat și a supus aprobării Consiliului Comisiei de Supraveghere a Asigurarilor, următoarele:

- regulamentul de organizare și funcționare a Fundației, organigrama și nivelul de salarizare a personalului propriu;
- proiectul Bugetului de venituri și cheltuieli al Fundației pe anul 2009 și proiectele de rectificare a acestuia;
- proiectul înființării de filiale ale Institutului în provincie;
- proiectul de înființare a Structurii de învățământ universitar.

Pentru asigurarea condițiilor de desfășurare în bune condiții a activității Institutului a fost închiriat un spațiu în Centrul Louis Blank Office, care a fost dotat cu mobilierul și logistica necesară.

În prezent, Fundația are cinci angajați cu contract permanent de muncă și un salariat cu contract de prestări-servicii, încadrându-se în nivelul stabilit prin organigrama aprobată.

4.2. Obiective

Institutul de Management în Asigurări are ca principal obiectiv pregătirea, perfecționarea și specializarea profesională într-un mod unitar a persoanelor care

lucrează în domeniul asigurarilor, precum și atestarea și coordonarea activității de calificare profesională a persoanelor care își manifestă intenția de a lucra în acest domeniu, în activități conexe asigurarilor și în domenii similare cu cel al asigurarilor.

Structura departamentală a IMA cuprinde:

- Centrul de atestare a calificării și de pregătire profesională continuă a intermediarilor în asigurări și în domenii similare cu cel al asigurarilor;
- Centrul de pregătire și perfecționare profesională în asigurări, în activități conexe asigurarilor și în domenii similare cu cel al asigurarilor;
- Centrul de pregătire în management;
- Centrul de cercetare științifică, documentare și publicistică în asigurări și în domenii similare cu cel al asigurarilor.

În scopul asigurării unei depline integrări a procesului formativ, la cele mai înalte standarde educaționale, Consiliul Comisiei de Supraveghere a Asigurarilor a decis înființarea în cadrul IMA a Structurii de învățământ universitar, care urmează să parcurgă procedurile de autorizare și acreditare prevăzute de legislația în materie. Dar, având în vedere influențele crizei economico-financiare și incertitudinile privind legislația în materie, solicitarea de autorizare a Structurii de învățământ universitar a fost amânată până la apariția noii Legi a educației naționale. În acest context, s-a renunțat la serviciile firmei de consultanță contactată inițial, urmând ca documentația de autorizare să fie finalizată prin forțe proprii și cu consultarea specialiștilor din cadrul Agenției Române de Asigurare a Calității în Învățământul Superior (ARACIS).

4.3. Cursuri de pregătire profesională

Pe parcursul anului 2009, Institutul de Management în Asigurări a derulat programe educaționale, după cum urmează:

- Prevenirea și combaterea spălării banilor și a finanțării actelor de terorism prin intermediul pieței asigurarilor - pentru personalul din companiile de asigurări;
- Prevenirea și combaterea spălării banilor și a finanțării actelor de terorism prin intermediul pieței asigurarilor - pentru personalul Comisiei de Supraveghere a Asigurarilor;
- Prevenirea și combaterea spălării banilor și a finanțării actelor de terorism prin intermediul pieței asigurarilor - pentru personalul din firmele de brokeraj (două programe);
- Constatarea amiabilă de accident - pentru personalul din companiile de asigurări;

- Reglementări contabile, raportări financiare și tehnice ale brokerilor de asigurare;

- Constatarea, soluționarea și plata daunelor auto - program național, desfășurat în București și în cele cinci filiale regionale (Cluj-Napoca, Constanța, Iași, Târgu-Mureș și Timișoara).

Prin intermediul Centrului propriu de cercetare, documentare și publicistică, cu sprijinul unor specialiști din mediul academic, Institutul de Management în Asigurări editează Revista Română de Asigurări. Publicația este editată în limbile română și engleză, fiind prima revistă de acest profil de nivel academic din România. Pe

parcursul anului 2009 au fost editate două numere ale acestei publicații. Revista s-a bucurat, încă de la apariție, de aprecieri deosebit de favorabile, atât din partea pieței de asigurări, cât și din partea mediului universitar și de cercetare, așa cum rezultă din componența board-ului editorial și din lista autorilor articolelor publicate.

Institutul de Management în Asigurări a depus la Consiliul Național al Cercetării Științifice din Învățământul Superior (CNCSIS) documentația necesară evaluării pentru includerea revistei în sistemul de clasificare a publicațiilor de specialitate.



Capitolul 5

Asigurarea obligatorie a locuințelor împotriva dezastrelor naturale

Comisia de Supraveghere a Asigurarilor a finalizat, în 2009, normele privind Pool-ul de Asigurare Împotriva Dezastrelor Naturale – PAID, pe cele privind forma și clauzele cuprinse în contractul de asigurare obligatorie a locuințelor împotriva cutremurelor, alunecărilor de teren sau inundațiilor, precum și reglementările cu privire la constatarea, evaluarea și lichidarea daunelor în cazul acestei asigurări. Actele normative au fost elaborate de Comisia de Supraveghere a Asigurarilor în aplicarea Legii nr. 260/2008 privind asigurarea obligatorie a locuințelor împotriva cutremurelor, alunecărilor de teren sau inundațiilor.

5.1. Pool-ul de Asigurare Împotriva Dezastrelor Naturale

Pool-ul de Asigurare Împotriva Dezastrelor Naturale - PAID SA este societatea pe acțiuni, înființată în anul 2009, care va emite polițele de asigurare obligatorie a locuințelor, potrivit dispozițiilor Legii nr.260/2008 privind asigurarea obligatorie a locuințelor (publicată în Monitorul Oficial, Partea I nr. 757 din 10/11/2008. Actul a intrat în vigoare la 10 martie 2009). Aceste polițe obligatorii sunt menite să asigure proprietarii fiecărei construcții cu destinația de locuință din România împotriva riscurilor de cutremur, alunecări de teren și inundații.

PAID are statut de societate de asigurare-reasigurare, înființarea și activitatea sa fiind reglementate nu numai de prevederile Legii nr.31/1990 privind societățile comerciale și ale Legii nr.260/2008, ci și de cele ale Legii nr.32/2000 privind activitatea de asigurare și supravegherea asigurarilor, cu modificările și completările ulterioare. În consecință, activitatea PAID este supusă reglementării și supravegherii Comisiei de Supraveghere a Asigurarilor, în condițiile legii.

5.1.2. Atribuții

În conformitate cu prevederile art.25, pct. (2) din Legea nr.260/2008, PAID are următoarele atribuții:

- tipărește polița obligatorie de asigurare a locuinței;
- contractează reasigurarea;
- administrează baza de date privind evidența construcțiilor cu destinația de locuință care trebuie asigurate obligatoriu, precum și a celor asigurate;

• îndeplinește funcția de centru de coordonare a activității de constatare a prejudiciilor rezultate în urma producerii unui dezastru natural, desfășurată de societățile de asigurare autorizate.

Pentru îndeplinirea atribuțiilor, PAID va emite, cu avizul Comisiei de Supraveghere a Asigurarilor, regulamente privind organizarea și funcționarea societății, inclusiv relația dintre societățile de asigurare autorizate să încheie asigurări obligatorii pentru locuințe și PAID, fluxurile financiare și de informații și orice alte aspecte considerate a fi necesare pentru funcționarea societății, în condițiile Legii nr.260/2008.

Atribuțiile organelor statutare, precum și cele ale conducerii executive a PAID se stabilesc în condițiile prevăzute de Legea nr.31/1990, republicată, cu modificările și completările ulterioare, respectiv de Legea nr.32/2000, cu modificările și completările ulterioare, precum și de normele emise de Comisia de Supraveghere a Asigurarilor în aplicarea acestora.

5.1.3. Acționariat și conducere

Potrivit legislației în vigoare, persoanele juridice care sunt autorizate să încheie polița de asigurare împotriva dezastrelor naturale - PAD, în condițiile prevăzute de Legea nr.32/2000, cu modificările și completările ulterioare, și de normele prudențiale privind acoperirea riscurilor de catastrofe naturale, emise în aplicarea legii, pot fi acționari ai PAID.

La data de 31 decembrie 2009, structura acționariatului PAID era următoarea:

- GROUPAMA ASIGURĂRI SA
- SOCIETATEA DE ASIGURARE - REASIGURARE ASTRA SA
- PLATINUM ROMÂNIA ASIGURĂRI REASIGURĂRI SA
- UNIQA ASIGURĂRI SA
- CITY INSURANCE SA
- CERTASIG SA
- ASIGURARE REASIGURARE ARDAF SA
- GENERALI ASIGURĂRI SA
- CARPATICA ASIGURĂRI SA
- ABC ASIGURĂRI-REASIGURĂRI SA
- EUROINS ROMÂNIA SA
- GRAWE ROMÂNIA ASIGURARE SA
- CREDIT EUROPE ASIGURĂRI-REASIGURĂRI SA

Societățile care dețin câte 15% din valoarea capitalului social al PAID sunt GROUPAMA ASIGURĂRI SA, ASTRA SA și PLATINUM ROMÂNIA ASIGURĂRI REASIGURĂRI SA.

Ceilalți 10 acționari au fiecare un număr de acțiuni care corespunde unui procent de 5,50% din valoarea capitalului social.

Ulterior constituirii PAID, asigurătorii care îndeplinesc condițiile prevăzute de Legea nr.32/2000, cu modificările și completările ulterioare, și de normele prudențiale privind acoperirea riscurilor de catastrofe

naturale, emise în aplicarea legii, au dreptul de a deveni acționari la această societate în aceleași condiții cu acționarii PAID.







Partea III

Anexe

ANEXA 1

Prime brute subscrise pe clase de asigurări generale (lei)

Nr. crt.	Denumire societate	TOTAL prime brute subscrise	Clase de asigurări						
			I.	II.	III.	IV.	V.	VI.	VII.
1	ABC ASIGURĂRI-REASIGURĂRI S.A.	17.038.132	316.137		6.878.707				17.602
2	AEGON ASIGURĂRI DE VIAȚĂ S.A.								
3	ALICO ASIGURĂRI ROMÂNIA S.A.								
4	ALLIANZ - TIRIAC ASIGURĂRI S.A.	1.198.250.654	7.410.062	9.788.820	717.812.565		218.984	52.836	9.037.500
5	ARDAF S.A.	327.327.673	2.243.562		112.098.282	39.965	13.484	-142.379	259.061
6	ASIBAN S.A.	278.462.254	1.258.117	7.466	171.155.337	71.333	157.136	1.034.175	773.720
7	ASIMED S.A.	1.204.387	8.429	815.626					
8	ASIROM S.A.	556.917.307	5.565.890	2.157.545	202.796.046	52.084	269.524	2.553.673	1.756.770
9	ASITO KAPITAL S.A.	33.001.187	1.734.723		9.835.719	487		215.267	1.210.282
10	ASTRA S.A.	799.517.436	5.830.181	732.139	294.220.500	45.576	13.631.967	5.374.375	2.972.471
11	ATE INSURANCE ROMÂNIA S.A.	1.515.106	2.002		107.359				
12	AVIVA ASIGURĂRI DE VIAȚĂ S.A.								
13	BCR ASIGURĂRI DE VIAȚĂ S.A.								
14	BCR ASIGURĂRI VIG S.A.	576.058.371	2.598.775	-377.141	293.702.257	2.305.197	775.356	1.546.533	8.193.601
15	BRD ASIGURĂRI DE VIAȚĂ S.A.								
16	CARDIF ASIGURĂRI S.A.								
17	CARPATICA ASIG S.A.	196.809.513	1.147.606		31.778.303				93.728
18	CERTASIG S.A.	33.115.602	362.196		16.879.609		409.234	8.805.195	559.159
19	CHARTIS ROMÂNIA S.A.	89.900.559	8.386.952						1.073.247
20	CITY INSURANCE S.A.	28.465.086	19.476		888				385.885
21	CREDIT EUROPE S.A.	42.340.402	6.666.224		17.154.472		85.869		68.428
22	DELTA ADDENDUM S.A.	14.980.485	127.267		9.958.415				36.357
23	DELTA ASIGURĂRI S.A.								
24	EFG EUROLIFE ASIGURĂRI DE VIAȚĂ S.A.								
25	EFG EUROLIFE ASIGURĂRI GENERALE S.A.	4.373.645	389.704						
26	ERGO ASIGURĂRI DE VIAȚĂ S.A.								
27	EUREKO ASIGURĂRI S.A.	17.998.585	1.491.461	9.712.104	2.282.855				128.652
28	EUROINS ROMÂNIA S.A.	281.126.365	2.545.257	34.419	35.122.465	8.736		185.665	224.994
29	FATA ASIGURĂRI S.A.	34.697.263	50.274		9.399.445	3.343			63.610
30	FORTE ASIGURĂRI REASIGURĂRI S.A.	3.126.467	33.634		2.134.870			105.288	6.910
31	GARANTA ASIGURĂRI S.A.	120.238.008	3.689.591	74.221	22.143.908			17.156	1.303.228
32	GENERALI ASIGURĂRI S.A.	422.573.094	2.393.881		194.340.898			132.907	1.568.497
33	GERMAN ROMÂNIAN ASSURANCE S.A.	981.792	4.783						
34	GRAWE ROMÂNIA ASIGURARE S.A.	352.597	168.220						
35	GROUPAMA ASIGURĂRI S.A.	493.165.436	1.359.046	3.467	247.480.401	260.828	918.229	583.814	1.345.789
36	ING ASIGURĂRI DE VIAȚĂ S.A.								
37	KD LIFE ASIGURĂRI S.A.								
38	OMNIASIG - ASIGURĂRI DE VIAȚĂ S.A.								
39	OMNIASIG VIG S.A.	1.114.407.407	5.053.030		635.165.532	2.779.139	4.782.292	9.696.202	8.832.564
40	OTP GARANCIA ASIGURĂRI S.A.	33.696.191	38.498		17.721.712				899
41	PLATINUM S.A.	11.252.816	42.586		9.501.735				80.291
42	POOL-UL DE ASIGURARE ÎMPOTRIVA DEZASTRELOR NATURALE S.A.								
43	ROUMANIE ASSURANCE INTERNATIONAL S.A.	11.988.863	9.116	34.913	203.998				
44	SIGNAL IDUNA ASIGURĂRI DE VIAȚĂ S.A.								
45	UNIQA ASIGURĂRI DE VIAȚĂ S.A.								
46	UNIQA ASIGURĂRI S.A.	496.701.638	1.982.676	1.876.289	271.112.411				905.003
TOTAL 2009		7.241.584.322	62.929.358	24.859.868	3.330.988.688	5.566.689	21.262.074	30.160.705	40.898.248
Pondere din total 2009		100%	0,87%	0,34%	46,00%	0,08%	0,29%	0,42%	0,56%
TOTAL 2008		7.068.173.520	62.500.806	28.209.304	3.557.030.729	4.538.389	21.154.900	22.979.546	43.984.162
Pondere din total 2008		100,00%	0,88%	0,40%	50,32%	0,06%	0,30%	0,33%	0,62%

I. Asigurări de accidente și boală (inclusiv accidentele de muncă și boli profesionale)
 II. Asigurări de sănătate
 III. Asigurări de mijloace de transport terestru (altele decât feroviare)
 IV. Asigurări de mijloace de transport feroviar
 V. Asigurări de mijloace de transport aerian
 VI. Asigurări de mijloace de transport maritim, lacustru și fluvial
 VII. Asigurări de bunuri în tranzit
 VIII. Asigurări de incendiu și alte calamități naturale
 IX. Alte asigurări de bunuri
 X. Asigurări de răspundere civilă pentru autovehicule

XI. Asigurări de răspundere civilă pentru mijloace de transport aerian
 XII. Asigurări de răspundere civilă pentru mijloace de transport maritim, lacustru și fluvial
 XIII. Asigurări de răspundere civilă generală
 XIV. Asigurări de credite
 XV. Asigurări de garanții
 XVI. Asigurări de pierderi financiare
 XVII. Asigurări de protecție juridică
 XVIII. Asigurări de asistență a persoanelor aflate în dificultate în cursul deplasărilor sau absențelor de la domiciliu ori de la locul de reședință permanentă

Clase de asigurări											Nr. crt.
VIII.	IX.	X.	XI.	XII.	XIII.	XIV.	XV.	XVI.	XVII.	XVIII.	
1.696.960	34.647	6.632.951			919.435					541.693	1
											2
											3
178.852.236	10.851.100	230.465.259	1.363.718	160.382	24.913.621	4.382.854	588.195			2.352.522	4
13.855.578	5.217.065	185.977.618			5.789.765	144.668		1.029.118		801.886	5
30.357.895	2.520.205	53.907.180	303.274		5.508.122	10.932.672		17.697		457.925	6
51.308					329.024						7
72.903.732	20.806.505	236.797.151	-48.165		10.907.113	60.352		339.087			8
18.156.333					1.848.376						9
135.506.725	6.361.795	289.760.090	20.651.261	6.370.492	9.686.020	854.713	3.029.455	167.644		4.322.032	10
1.196.286	76.299				133.160						11
											12
											13
69.907.549	11.703.891	166.444.881	217.866	851.981	15.370.061	-393.335	41.391	618.909		2.550.598	14
											15
											16
7.233.390	58.501	150.432.315			2.172.582	427.709				3.465.379	17
2.491.158	29.531		142.100	1.463.345	1.601.887		123.542			248.646	18
23.431.033	38.401.370				11.628.341			6.556.866		422.750	19
14.208	21.004				63.661		24.834.711			3.125.253	20
11.164.054	132.468				339.302	6.641.292				88.293	21
1.987.053	15.363				572.539			1.176.758		1.106.733	22
											23
											24
3.902.871					22.054	59.016					25
											26
971.200		3.221.696			190.617						27
3.483.560	3.933.784	233.018.720			1.285.878	67.945	262.401	7.971		944.571	28
1.958.768	22.924.199	172.045			125.578						29
273.931	31.239				475.031		65.564				30
21.477.128	495.046	4.173			477.913	69.483.319	-43.458	1.115.783			31
73.732.212	25.925.042	109.330.725			11.233.701	154.788	217.854	248.794		3.293.795	32
								54.909		922.100	33
131.270	43.309				9.798						34
64.119.096	7.859.113	134.944.063	80.511		7.674.761	19.762.104		3.701.014		3.073.200	35
											36
											37
											38
143.322.937	5.115.023	272.021.544	1.489.508	1.747.196	17.285.077	2.494.582	798.867	234.267		3.589.647	39
4.114.241	1.001.472	10.470.620			278.842		6.660			63.247	40
593.828	176.592	299.364			522.939			35.481			41
											42
104.225	-934	-2.428			58.702		47.841	362.528	6.591	11.164.311	43
											44
											45
47.748.162		168.167.930			4.362.074	547.094					46
934.738.928	163.733.629	2.252.065.897	24.200.074	10.593.396	135.785.975	115.619.772	29.973.022	15.666.826	6.591	42.534.582	
12,91%	2,26%	31,10%	0,33%	0,15%	1,88%	1,60%	0,41%	0,22%	0,00%	0,59%	
849.670.047	208.152.038	1.843.828.800	26.985.725	5.346.335	128.735.720	190.619.187	12.641.946	13.439.453	4.988	48.351.445	
12,02%	2,94%	26,09%	0,38%	0,08%	1,82%	2,70%	0,18%	0,19%	0,00%	0,68%	

ANEXA 2

Prime brute subscrise pe clase de asigurări de viață (lei)

I. Asigurări de viață, anuități și asigurări de viață suplimentare, prevăzute la lit. A a), b) și c), cu excepția celor prevăzute la pct. II și III din Anexa 1 la Legea 32/2000, cu modificările și completările ulterioare
 II. Asigurări de căsătorie, asigurări de naștere
 III. Asigurări de viață și anuități care sunt legate de fonduri de investiții, prevăzute la punctul A litera a) și b) din Anexa 1 la Legea

32/2000, cu modificările și completările ulterioare
 IV. Asigurări permanente de sănătate prevăzute la punctul A litera d) din Anexa 1 la Legea 32/2000, cu modificările și completările ulterioare
 B1. Asigurări de accidente (inclusiv accidentele de muncă și bolile profesionale)
 B2. Asigurări de sănătate

Nr. crt.	Denumire societate	Total prime brute subscrise	Clase de asigurări					
			I.	II.	III.	IV.	B1.	B2.
1	ABC ASIGURĂRI-REASIGURĂRI S.A.							
2	AEGON ASIGURĂRI DE VIAȚĂ S.A.	2.152.626	388.119		1.764.507			
3	ALICO ASIGURĂRI ROMÂNIA S.A.	191.498.781	146.315.724		21.755.079		22.380.636	1.047.342
4	ALLIANZ - TIRIAC ASIGURĂRI S.A.	87.631.607	39.553.214		48.078.393			
5	ARDAF S.A.	-219.778	-308.927	-12.983	102.132			
6	ASIBAN S.A.	41.128.733	41.128.733					
7	ASIMED S.A.							
8	ASIROM S.A.	88.970.246	88.970.246					
9	ASITO KAPITAL S.A.							
10	ASTRA S.A.	9.954.089	9.954.089					
11	ATE INSURANCE ROMÂNIA S.A.	123.995	123.995					
12	AVIVA ASIGURĂRI DE VIAȚĂ S.A.	101.950.836	55.136.600		46.452.688		360.385	1.163
13	BCR ASIGURĂRI DE VIAȚĂ S.A.	255.131.476	132.492.053		122.639.423			
14	BCR ASIGURĂRI VIG S.A.							
15	BRD ASIGURĂRI DE VIAȚĂ S.A.	1.079.886	1.079.886					
16	CARDIF ASIGURĂRI S.A.	22.637.807	22.637.807					
17	CARPATICA ASIG S.A.							
18	CERTASIG S.A.							
19	CHARTIS ROMÂNIA S.A.							
20	CITY INSURANCE S.A.							
21	CREDIT EUROPE S.A.							
22	DELTA ADDENDUM S.A.							
23	DELTA ASIGURĂRI S.A.	657.138	657.138					
24	EFG EUROLIFE ASIGURĂRI DE VIAȚĂ S.A.	12.595.720	12.595.720					
25	EFG EUROLIFE ASIGURĂRI GENERALE S.A.							
26	ERGO ASIGURĂRI DE VIAȚĂ S.A.							
27	EUREKO ASIGURĂRI S.A.	34.007.567	28.863.451		5.144.116			
28	EUROINS ROMÂNIA S.A.							
29	FATA ASIGURĂRI S.A.							
30	FORTE ASIGURĂRI REASIGURĂRI S.A.							
31	GARANTA ASIGURĂRI S.A.	14.510.793	14.510.793					
32	GENERALI ASIGURĂRI S.A.	84.373.222	71.810.623		12.496.489	66.110		
33	GERMAN ROMÂNIAN ASSURANCE S.A.							
34	GRAWE ROMÂNIA ASIGURARE S.A.	74.018.787	73.659.742		106.862	252.183		
35	GROUPAMA ASIGURĂRI S.A.	43.817.821	43.817.821					
36	ING ASIGURĂRI DE VIAȚĂ S.A.	527.059.032	220.856.588		303.221.943		2.980.501	
37	KD LIFE ASIGURĂRI S.A.	5.946.135	1.941.890		4.004.245			
38	OMNIASIG - ASIGURĂRI DE VIAȚĂ S.A.	25.761.749	21.612.703	1.803.324			26.582	2.319.140
39	OMNIASIG VIG S.A.							
40	OTP GARANCIA ASIGURĂRI S.A.	2.232.638	2.232.638					
41	PLATINUM S.A.							
42	POOL-UL DE ASIGURARE ÎMPOTRIVA DEZASTRELOR NATURALE S.A.							
43	ROUMANIE ASSURANCE INTERNATIONAL S.A.							
44	SIGNAL IDUNA ASIGURĂRI DE VIAȚĂ S.A.	1.141.730	20.703		8.754		77.840	1.034.433
45	UNIQA ASIGURĂRI DE VIAȚĂ S.A.							
46	UNIQA ASIGURĂRI S.A.							
TOTAL 2009		1.628.162.635	1.030.051.349	1.790.341	565.774.631	318.293	25.825.944	4.402.078
Pondere din total 2009		100,00%	63,26%	0,11%	34,75%	0,02%	1,59%	0,27%
TOTAL 2008		1.868.112.985	1.314.922.890	1.830.779	521.783.950	295.973	22.473.624	6.805.769
Pondere din total 2008		100,00%	70,39%	0,10%	27,93%	0,02%	1,20%	0,36%

ANEXA 3

Cota de piață a societăților de asigurare în funcție de primele brute subscrise

Nr. crt.	Denumire societate	Total prime brute subscrise (lei)	Cota totală de piață (%)	Prime brute subscrise din asigurări generale (lei)	Cota de piață la asigurări generale (%)	Prime brute subscrise din asigurări de viață (lei)	Cota de piață la asigurări de viață (%)
1	ALLIANZ - ȚIRIAC ASIGURĂRI S.A.	1.285.882.261	14,50	1.198.250.654	16,55	87.631.607	5,38
2	ASIGURARE REASIGURARE ARDAF S.A.	327.107.895	3,69	327.327.673	4,52	-219.778	-0,01
3	ASIGURAREA ROMÂNEASCĂ - ASIROM S.A.	645.887.553	7,28	556.917.307	7,69	88.970.246	5,46
4	ASTRA S.A.	809.471.525	9,13	799.517.436	11,04	9.954.089	0,61
5	BCR ASIGURĂRI VIENNA INSURANCE GROUP S.A.	576.058.371	6,49	576.058.371	7,95		
6	GENERALI ASIGURĂRI S.A.	506.946.316	5,72	422.573.094	5,84	84.373.222	5,18
7	GROUPAMA ASIGURĂRI S.A.	536.983.257	6,05	493.165.436	6,81	43.817.821	2,69
8	ING ASIGURĂRI DE VIAȚĂ S.A.	527.059.032	5,94			527.059.032	32,37
9	OMNIASIG VIG S.A.	1.114.407.407	12,56	1.114.407.407	15,39		
10	UNIQA ASIGURĂRI S.A.	496.701.638	5,60	496.701.638	6,86		
	TOTAL (1-10)	6.826.505.255		5.984.919.016		841.586.239	
	Pondere (1-10) din total 2009	76,96%		82,65%		51,69%	
11	ASIBAN S.A.	319.590.987	3,60	278.462.254	3,85	41.128.733	2,53
12	ALICO ASIGURĂRI ROMÂNIA S.A.	191.498.781	2,16			191.498.781	11,76
13	ASITO CAPITAL S.A.	33.001.187	0,37	33.001.187	0,46		
14	AVIVA ASIGURĂRI DE VIAȚĂ S.A.	101.950.836	1,15			101.950.836	6,26
15	BCR ASIGURĂRI DE VIAȚĂ S.A.	255.131.476	2,88			255.131.476	15,67
16	CARDIF ASIGURĂRI S.A.	22.637.807	0,26			22.637.807	1,39
17	CARPATICA ASIG S.A.	196.809.513	2,22	196.809.513	2,72		
18	CERTASIG S.A.	33.115.602	0,37	33.115.602	0,46		
19	CHARTIS ROMÂNIA S.A.	89.900.559	1,01	89.900.559	1,24		
20	CITY INSURANCE S.A.	28.465.086	0,32	28.465.086	0,39		
21	CREDIT EUROPE S.A.	42.340.402	0,48	42.340.402	0,58		
22	EUREKO ASIGURĂRI S.A.	52.006.152	0,59	17.998.585	0,25	34.007.567	2,09
23	EUROINS ROMÂNIA ASIGURARE REASIGURARE S.A.	281.126.365	3,17	281.126.365	3,88		
24	FATA ASIGURĂRI S.A.	34.697.263	0,39	34.697.263	0,48		
25	GARANTA ASIGURĂRI S.A.	134.748.801	1,52	120.238.008	1,66	14.510.793	0,89
26	GRAWE ROMÂNIA ASIGURARE S.A.	74.371.384	0,84	352.597		74.018.787	4,55
27	OMNIASIG - ASIGURĂRI DE VIAȚĂ S.A.	25.761.749	0,29			25.761.749	1,58
28	OTP GARANCIA ASIGURĂRI S.A.	35.928.829	0,41	33.696.191	0,47	2.232.638	0,14
	TOTAL (11-28)	1.953.082.779		1.190.203.612		762.879.167	
	Pondere (11-28) din total 2009	22,02%		16,44%		46,86%	
29	ABC ASIGURĂRI-REASIGURĂRI S.A.	17.038.132	0,19	17.038.132	0,24		
30	AEGON ASIGURĂRI DE VIAȚĂ S.A.	2.152.626	0,02			2.152.626	0,13
31	ASIGURARE REASIGURARE ASIMED S.A.	1.204.387	0,01	1.204.387	0,02		
32	ATE INSURANCE ROMÂNIA S.A.	1.639.101	0,02	1.515.106	0,02	123.995	0,01
33	BRD ASIGURĂRI DE VIAȚĂ S.A.	1.079.886	0,01			1.079.886	0,07
34	DELTA ADDENDUM ASIGURĂRI GENERALE S.A.	14.980.485	0,17	14.980.485	0,21		
35	DELTA ASIGURĂRI S.A.	657.138	0,01			657.138	0,04
36	EFG EUROLIFE ASIGURĂRI DE VIAȚĂ S.A.	12.595.720	0,14			12.595.720	0,77
37	EFG EUROLIFE ASIGURĂRI GENERALE S.A.	4.373.645	0,05	4.373.645	0,06		
38	ERGO ASIGURĂRI DE VIAȚĂ S.A.						
39	FORTE ASIGURĂRI REASIGURĂRI S.A.	3.126.467	0,04	3.126.467	0,04		
40	GERMAN ROMÂNIAN ASSURANCE S.A.	981.792	0,01	981.792	0,01		
41	KD LIFE ASIGURĂRI S.A.	5.946.135	0,07			5.946.135	0,37
42	PLATINUM ASIGURĂRI REASIGURĂRI S.A.	11.252.816	0,13	11.252.816	0,16		
43	POOL-UL DE ASIGURARE ÎMPOTRIVA DEZASTRELOR NATURALE S.A.						
44	ROUMANIE ASSURANCE INTERNATIONAL S.A.	11.988.863	0,14	11.988.863	0,17		
45	SIGNAL IDUNA ASIGURĂRI DE VIAȚĂ S.A.	1.141.730	0,01			1.141.730	0,07
46	UNIQA ASIGURĂRI DE VIAȚĂ S.A.						
	TOTAL (29 - 46)	90.158.923		66.461.693		23.697.229	
	Pondere (29-46) din total 2009	1,02%		0,92%		1,46%	
	TOTAL 2009	8.869.746.957		7.241.584.322		1.628.162.635	
	Pondere din total 2009	100,00%		81,64%		18,36%	
	TOTAL 2008	8.936.286.505		7.068.173.520		1.868.112.985	
	Pondere din total 2008	100,00%		79,10%		20,90%	

Notă: Ordonarea a fost efectuată în funcție de volumul total al primelor brute subscrise în piață.

ANEXA 4

Prime brute subscrise de asigurători pe categorii de asigurați - persoane fizice și juridice (lei)

Nr. crt.	Denumire societate	Asigurări generale		
		TOTAL	Persoane fizice	% din total
1	ABC ASIGURĂRI-REASIGURĂRI S.A.	17.038.131	7.221.017	42,38%
2	AEGON ASIGURĂRI DE VIAȚĂ S.A.			
3	ALICO ASIGURĂRI ROMÂNIA S.A.			
4	ALLIANZ - ȚIRIAC ASIGURĂRI S.A.	1.198.250.655	233.948.465	19,52%
5	ARDAF S.A.	327.327.675	189.581.808	57,92%
6	ASIBAN S.A.	278.462.254	93.118.834	33,44%
7	ASIMED S.A.	1.204.387	329.024	27,32%
8	ASIROM S.A.	556.917.307	220.832.332	39,65%
9	ASITO KAPITAL S.A.	33.001.187	3.549.388	10,76%
10	ASTRA S.A.	799.517.436	359.596.073	44,98%
11	ATE INSURANCE ROMÂNIA S.A.	1.515.106	402.832	26,59%
12	AVIVA ASIGURĂRI DE VIAȚĂ S.A.			
13	BCR ASIGURĂRI DE VIAȚĂ S.A.			
14	BCR ASIGURĂRI VIG S.A.	576.058.371	173.248.361	30,07%
15	BRD ASIGURĂRI DE VIAȚĂ S.A.			
16	CARDIF ASIGURĂRI S.A.			
17	CARPATICA ASIG S.A.	196.809.513	95.811.358	48,68%
18	CERTASIG S.A.	33.115.602	8.160.590	24,64%
19	CHARTIS ROMÂNIA S.A.	89.900.559	127.471	0,14%
20	CITY INSURANCE S.A.	28.465.086	3.713.765	13,05%
21	CREDIT EUROPE S.A.	42.340.401	18.730.924	44,24%
22	DELTA ADDENDUM S.A.	14.980.485	3.942.687	26,32%
23	DELTA ASIGURĂRI S.A.			
24	EFG EUROLIFE ASIGURĂRI DE VIAȚĂ S.A.			
25	EFG EUROLIFE ASIGURĂRI GENERALE S.A.	4.373.645	3.523.650	80,57%
26	ERGO ASIGURĂRI DE VIAȚĂ S.A.			
27	EUREKO ASIGURĂRI S.A.	17.998.585	12.975.924	72,09%
28	EUROINS ROMÂNIA S.A.	281.126.365	190.450.244	67,75%
29	FATA ASIGURĂRI S.A.	34.697.262	3.481.152	10,03%
30	FORTE ASIGURĂRI REASIGURĂRI S.A.	3.126.467	1.455.858	46,57%
31	GARANTA ASIGURĂRI S.A.	120.238.008	7.794.646	6,48%
32	GENERALI ASIGURĂRI S.A.	422.573.094	166.044.706	39,29%
33	GERMAN ROMÂNIAN ASSURANCE S.A.	981.792	943.434	96,09%
34	GRAWE ROMÂNIA ASIGURARE S.A.	352.596	349.499	99,12%
35	GROUPAMA ASIGURĂRI S.A.	493.165.436	178.734.089	36,24%
36	ING ASIGURĂRI DE VIAȚĂ S.A.			
37	KD LIFE ASIGURĂRI S.A.			
38	OMNIASIG - ASIGURĂRI DE VIAȚĂ S.A.			
39	OMNIASIG VIG S.A.	1.114.407.407	236.152.847	21,19%
40	OTP GARANCIA ASIGURĂRI S.A.	33.696.191	18.532.906	55,00%
41	PLATINUM S.A.	11.252.816	739.560	6,57%
42	POOL-UL DE ASIGURARE ÎMPOTRIVA DEZASTRELOR NATURALE S.A.			
43	ROUMANIE ASSURANCE INTERNATIONAL S.A.	11.988.863	11.434.121	95,37%
44	SIGNAL IDUNA ASIGURĂRI DE VIAȚĂ S.A.			
45	UNIQA ASIGURĂRI DE VIAȚĂ S.A.			
46	UNIQA ASIGURĂRI S.A.	496.701.638	141.023.448	28,39%
	TOTAL 2009	7.241.584.322	2.385.951.015	32,95%
	TOTAL 2008	7.068.173.520	2.054.647.631	29,07%

Asigurări generale		Asigurări de viață		Nr. crt.
Persoane juridice	% din total	TOTAL	Persoane fizice	
9.817.114	57,62%			1
		2.152.626	2.152.626	2
		191.498.781	191.498.781	3
964.302.190	80,48%	87.631.607	87.631.607	4
137.745.867	42,08%	-219.778	-219.778	5
185.343.420	66,56%	41.128.733	41.128.733	6
875.363	72,68%			7
336.084.975	60,35%	88.970.246	88.970.246	8
29.451.799	89,24%			9
439.921.363	55,02%	9.954.089	9.954.089	10
1.112.274	73,41%	123.995	123.995	11
		101.950.836	101.950.836	12
		255.131.476	255.131.476	13
402.810.010	69,93%			14
		1.079.886	1.079.886	15
		22.637.807	22.637.807	16
100.998.155	51,32%			17
24.955.012	75,36%			18
89.773.088	99,86%			19
24.751.321	86,95%			20
23.609.477	55,76%			21
11.037.798	73,68%			22
		657.138	657.138	23
		12.595.720	12.595.720	24
849.995	19,43%			25
				26
5.022.661	27,91%	34.007.567	34.007.567	27
90.676.121	32,25%			28
31.216.110	89,97%			29
1.670.609	53,43%			30
112.443.362	93,52%	14.510.793	14.510.793	31
256.528.388	60,71%	84.373.222	84.373.222	32
38.358	3,91%			33
3.097	0,88%	74.018.787	74.018.787	34
314.431.347	63,76%	43.817.821	43.817.821	35
		527.059.032	527.059.032	36
		5.946.135	5.946.135	37
		25.761.749	25.761.749	38
878.254.560	78,81%			39
15.163.285	45,00%	2.232.638	2.232.638	40
10.513.256	93,43%			41
				42
554.742	4,63%			43
		1.141.730	1.141.730	44
				45
355.678.190	71,61%			46
4.855.633.307	67,05%	1.628.162.635	1.628.162.635	
5.013.525.889	70,93%	1.868.112.985	1.868.112.985	

ANEXA 5

Indemnizații brute plătite pe clase de asigurări generale (lei)

Nr. crt.	Denumire societate	TOTAL indemnizații brute plătite	Clase de asigurări						
			I.	II.	III.	IV.	V.	VI.	VII.
1	ABC ASIGURĂRI-REASIGURĂRI S.A.	5.990.537	3.900		3.226.453				
2	AEGON ASIGURĂRI DE VIAȚĂ S.A.								
3	ALICO ASIGURĂRI ROMÂNIA S.A.								
4	ALLIANZ - TIRIAC ASIGURĂRI S.A.	941.375.547	1.206.226	5.509.990	654.767.055		52.027.486		511.554
5	ARDAF S.A.	261.236.132	154.415		80.620.254	55.262	118.080	1.698.741	
6	ASIBAN S.A.	297.969.884	375.447		159.030.491		389.586	1.046.916	121.567
7	ASIMED S.A.	510.240		510.240					
8	ASIROM S.A.	468.928.269	489.920	534.984	202.185.686	8.321		637.063	69.750
9	ASITO KAPITAL S.A.	10.845.424	1.233.937		9.101.000				3.080
10	ASTRA S.A.	326.941.611	4.495.881	219.909	159.582.039		130.072	4.132.168	90.756
11	ATE INSURANCE ROMÂNIA S.A.	14.876			3.767				
12	AVIVA ASIGURĂRI DE VIAȚĂ S.A.								
13	BCR ASIGURĂRI DE VIAȚĂ S.A.								
14	BCR ASIGURĂRI VIG S.A.	387.596.084	363.200	33.455	247.843.793	4.442	167.133	544.407	913.915
15	BRD ASIGURĂRI DE VIAȚĂ S.A.								
16	CARDIF ASIGURĂRI S.A.								
17	CARPATICA ASIG S.A.	51.659.556	141.003		12.827.393				
18	CERTASIG S.A.	11.279.131	19.877		8.915.466			1.623.080	2.051
19	CHARTIS ROMÂNIA S.A.	26.329.545	702.403						49.803
20	CITY INSURANCE S.A.	738.904							17.607
21	CREDIT EUROPE S.A.	16.167.464	215.018		7.905.174				
22	DELTA ADDENDUM S.A.	14.407.332			13.643.149				35.124
23	DELTA ASIGURĂRI S.A.								
24	EFG EUROLIFE ASIGURĂRI DE VIAȚĂ S.A.								
25	EFG EUROLIFE ASIGURĂRI GENERALE S.A.	224.512	193						
26	ERGO ASIGURĂRI DE VIAȚĂ S.A.								
27	EUREKO ASIGURĂRI S.A.	27.325.021	373.075	4.733.775	13.497.669				206.049
28	EUROINS ROMÂNIA S.A.	148.750.218	256.014		26.332.946			37.853	31.869
29	FATA ASIGURĂRI S.A.	74.133.840	10.196		37.869.195				14.310
30	FORTE ASIGURĂRI REASIGURĂRI S.A.	341.315			324.397				
31	GARANTA ASIGURĂRI S.A.	94.649.119	967.214	35.428	25.143.422			13.587	85.765
32	GENERALI ASIGURĂRI S.A.	222.485.121	53.395		155.640.683			257.954	58.015
33	GERMAN ROMÂNIAN ASSURANCE S.A.	16.168							
34	GRAWE ROMÂNIA ASIGURARE S.A.	4.029	2.897						
35	GROUPAMA ASIGURĂRI S.A.	386.390.402	480.690	929	218.461.747			144.109	863.395
36	ING ASIGURĂRI DE VIAȚĂ S.A.								
37	KD LIFE ASIGURĂRI S.A.								
38	OMNIASIG - ASIGURĂRI DE VIAȚĂ S.A.								
39	OMNIASIG VIG S.A.	904.960.438	810.701		561.341.289	476.136	1.030.958	3.907.119	3.940.547
40	OTP GARANCIA ASIGURĂRI S.A.	74.605.554	15.094		29.578.411				
41	PLATINUM S.A.	9.267.072	35.298		8.628.720				
42	POOL-UL DE ASIGURARE ÎMPOTRIVA DEZASTRELOR NATURALE S.A.								
43	ROUMANIE ASSURANCE INTERNATIONAL S.A.	9.384.005	296	589	3.782.314				
44	SIGNAL IDUNA ASIGURĂRI DE VIAȚĂ S.A.								
45	UNIQA ASIGURĂRI DE VIAȚĂ S.A.								
46	UNIQA ASIGURĂRI S.A.	412.953.270	120.024	652.479	253.588.036				214.329
TOTAL 2009		5.187.480.620	12.526.315	12.231.779	2.893.840.550	544.161	53.863.315	14.042.996	7.229.486
Pondere din total 2009		100,00%	0,24%	0,24%	55,79%	0,01%	1,04%	0,27%	0,14%
TOTAL 2008		4.143.703.694	11.616.871	7.049.491	2.455.509.627	217.974	26.905.059	16.063.769	5.518.120
Pondere din total 2008		100,00%	0,28%	0,17%	59,26%	0,01%	0,65%	0,39%	0,13%

- | | |
|---|---|
| I. Asigurări de accidente și boală (inclusiv accidentele de muncă și boli profesionale) | XI. Asigurări de răspundere civilă pentru mijloace de transport aerian |
| II. Asigurări de sănătate | XII. Asigurări de răspundere civilă pentru mijloace de transport maritim, lacustru și fluvial |
| III. Asigurări de mijloace de transport terestru (alte decât feroviare) | XIII. Asigurări de răspundere civilă generală |
| IV. Asigurări de mijloace de transport feroviar | XIV. Asigurări de credite |
| V. Asigurări de mijloace de transport aerian | XV. Asigurări de garanții |
| VI. Asigurări de mijloace de transport maritim, lacustru și fluvial | XVI. Asigurări de pierderi financiare |
| VII. Asigurări de bunuri în tranzit | XVII. Asigurări de protecție juridică |
| VIII. Asigurări de incendiu și alte calamități naturale | XVIII. Asigurări de asistență a persoanelor aflate în dificultate în cursul deplasărilor sau absențelor de la domiciliu ori de la locul de reședință permanentă |
| IX. Alte asigurări de bunuri | |
| X. Asigurări de răspundere civilă pentru autovehicule | |

Clase de asigurări											Nr. crt.
VIII	IX	X	XI	XII	XIII	XIV	XV	XVI	XVII	XVIII	
55.234	44.070	2.534.735								126.145	1
											2
											3
41.937.389	17.597.497	154.751.451		32.202	6.775.537	6.197.917				61.243	4
937.615	10.091.944	164.427.690			1.260.296	757.988		74.863		1.038.984	5
5.393.673	923.253	43.306.342	17.001		229.828	87.078.427				57.353	6
											7
35.241.177	20.745.017	206.510.377			2.447.289	56.875		1.810			8
507.407											9
5.591.720	1.120.446	145.760.041	19.538	1.120.126	621.021	957.081	767.609	64.400		2.268.803	10
11.109											11
											12
											13
14.164.361	1.606.993	117.364.536			826.733	3.086.221		2.403		674.492	14
											15
											16
1.741.767	9.068	33.400.173			29.883	2.324.943				1.185.326	17
285.853				233.139	172.556					27.109	18
21.884.235	420.069				2.426.884			841.674		4.477	19
										721.297	20
364.328	191.073					7.485.895				5.976	21
60.144					71.787			334.959		262.169	22
											23
											24
224.319											25
											26
1.004.123		7.501.644			8.686						27
292.853	1.958.364	119.582.638			46.508	56.873		19.366		134.934	28
1.098.390	35.114.027	27.722									29
16.918											30
1.056.309	54.338				14.298	67.165.232		113.526			31
13.105.343	8.630.949	42.799.385			503.257					1.436.140	32
										16.168	33
	1.132										34
12.475.154	2.323.601	112.725.719			496.989	35.163.257		1.946.789		1.308.023	35
											36
											37
											38
47.189.562	6.320.361	245.831.358	490.088	21.669	2.506.370	27.463.550	2.163.594	83.146		1.383.990	39
174.774		44.796.924			33.872					6.479	40
17.150	46.823	533.598			5.483						41
											42
1.974					6.536			251.718		5.340.578	43
											44
											45
6.165.242		151.390.759			520.717	301.684					46
210.998.124	107.199.025	1.593.245.091	526.627	1.407.136	19.004.531	238.095.943	2.931.203	3.734.654		16.059.686	
4,07%	2,07%	30,71%	0,01%	0,03%	0,37%	4,59%	0,06%	0,07%		0,31%	
112.618.375	105.236.621	1.258.132.877	86.692	1.376.022	14.991.084	112.868.749	584.215	2.024.120		12.904.027	
2,72%	2,54%	30,36%	0,00%	0,03%	0,36%	2,72%	0,01%	0,05%		0,31%	

ANEXA 6

Indemnizații brute plătite și sume plătite pentru maturități, pe clase de asigurări de viață (lei)

I. Asigurări de viață, anuități și asigurări de viață suplimentare, prevăzute la lit. A a), b) și c), cu excepția celor prevăzute la pct. II și III din anexa numărul 1 la Legea 32/2000, cu modificările și completările ulterioare

II. Asigurări de căsătorie, asigurări de naștere

III. Asigurări de viață și anuități care sunt legate de fonduri de investiții, prevăzute la punctul A litera a) și b) din anexa numărul 1 la Legea 32/2000, cu modificările și completările ulterioare

IV. Asigurări permanente de sănătate prevăzute la punctul A litera d) din anexa numărul 1 la Legea 32/2000, cu modificările și completările ulterioare

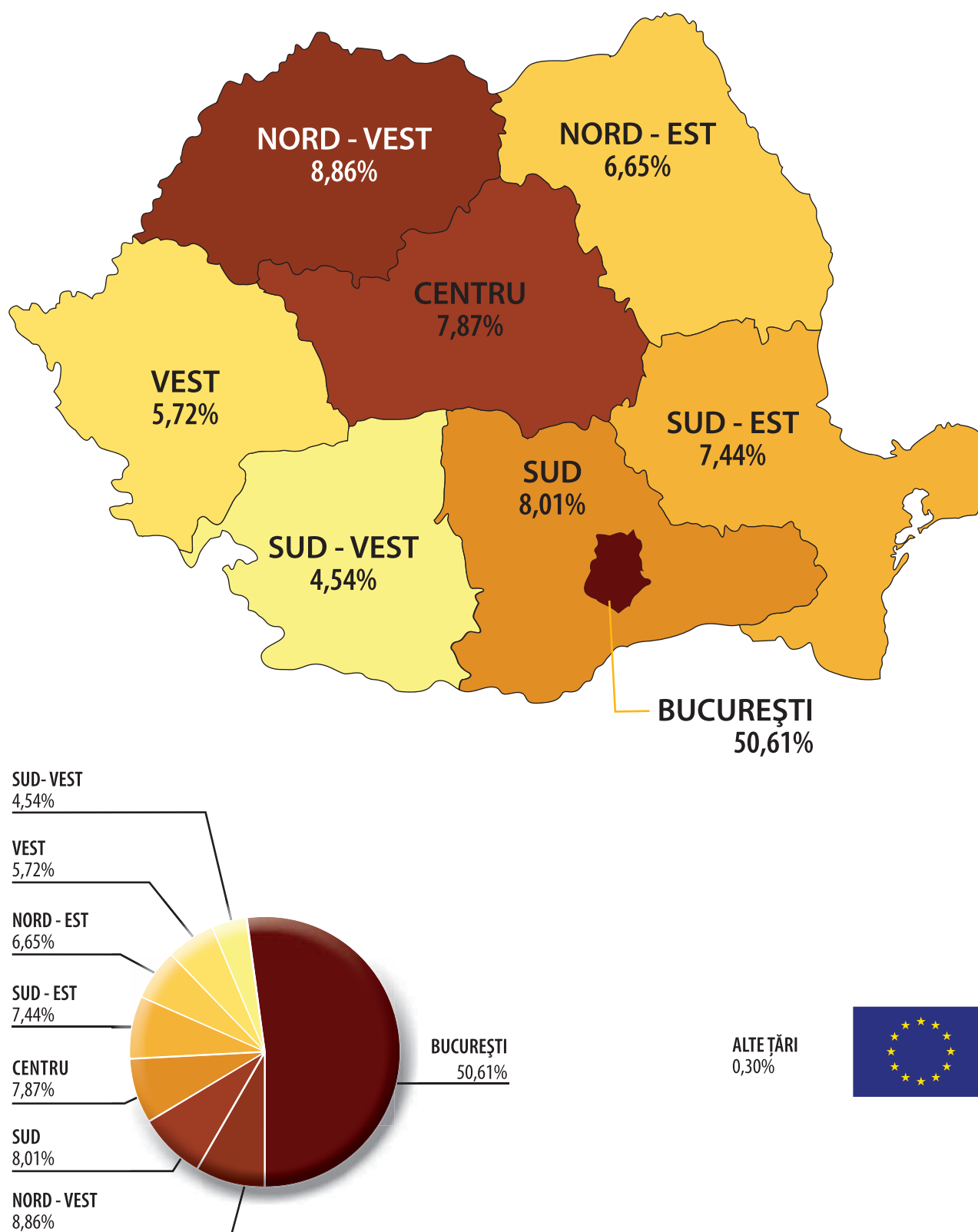
B1. Asigurări de accidente (inclusiv accidentele de muncă și bolile profesionale)

B2. Asigurări de sănătate

Nr. crt.	Denumire societate	TOTAL indemnizații brute plătite	I.	II.	III.	IV.	B1.	B2.
1	ABC ASIGURĂRI-REASIGURĂRI S.A.							
2	AEGON ASIGURĂRI DE VIAȚĂ S.A.							
3	ALICO ASIGURĂRI ROMÂNIA S.A.	11.122.183	9.901.781		98.795		1.045.732	75.875
4	ALLIANZ - ȚIRIAC ASIGURĂRI S.A.	9.624.276	6.258.898		3.365.378			
5	ARDAF S.A.	231.412	224.793	6.619				
6	ASIBAN S.A.	12.486.225	12.486.225					
7	ASIMED S.A.							
8	ASIROM S.A.	75.523.210	75.523.210					
9	ASITO KAPITAL S.A.							
10	ASTRA S.A.	814.379	814.379					
11	ATE INSURANCE ROMÂNIA S.A.	45.888	45.888					
12	AVIVA ASIGURĂRI DE VIAȚĂ S.A.	9.052.608	3.111.571		5.935.241		4.736	1.060
13	BCR ASIGURĂRI DE VIAȚĂ S.A.	25.102.370	25.046.595		55.775			
14	BCR ASIGURĂRI VIG S.A.							
15	BRD ASIGURĂRI DE VIAȚĂ S.A.	4.837	4.837					
16	CARDIF ASIGURĂRI S.A.	1.508.005	1.508.005					
17	CARPATICA ASIG S.A.							
18	CERTASIG S.A.							
19	CHARTIS ROMÂNIA S.A.							
20	CITY INSURANCE S.A.							
21	CREDIT EUROPE S.A.							
22	DELTA ADDENDUM S.A.							
23	DELTA ASIGURĂRI S.A.	383.000	383.000					
24	EFG EUROLIFE ASIGURĂRI DE VIAȚĂ S.A.	3.102.767	3.102.767					
25	EFG EUROLIFE ASIGURĂRI GENERALE S.A.							
26	ERGO ASIGURĂRI DE VIAȚĂ S.A.							
27	EUREKO ASIGURĂRI S.A.	2.948.228	2.820.760		127.468			
28	EUROINS ROMÂNIA S.A.							
29	FATA ASIGURĂRI S.A.							
30	FORTE ASIGURĂRI REASIGURĂRI S.A.							
31	GARANTA ASIGURĂRI S.A.	3.308.806	3.308.806					
32	GENERALI ASIGURĂRI S.A.	11.224.370	10.873.483		307.205	43.682		
33	GERMAN ROMÂNIAN ASSURANCE S.A.							
34	GRAWE ROMÂNIA ASIGURARE S.A.	3.078.878	2.972.800			106.078		
35	GROUPAMA ASIGURĂRI S.A.	14.256.423	14.256.423					
36	ING ASIGURĂRI DE VIAȚĂ S.A.	52.863.754	36.626.855		15.628.035		608.864	
37	KD LIFE ASIGURĂRI S.A.	191.427	138.527		52.900			
38	OMNIASIG - ASIGURĂRI DE VIAȚĂ S.A.	10.225.611	10.187.829					37.782
39	OMNIASIG VIG S.A.							
40	OTP GARANCIA ASIGURĂRI S.A.	814.880	814.880					
41	PLATINUM S.A.							
42	POOL-UL DE ASIGURARE ÎMPOTRIVA DEZASTRELOR NATURALE S.A.							
43	ROUMANIE ASSURANCE INTERNATIONAL S.A.							
44	SIGNAL IDUNA ASIGURĂRI DE VIAȚĂ S.A.	109.599						109.599
45	UNIQA ASIGURĂRI DE VIAȚĂ S.A.							
46	UNIQA ASIGURĂRI S.A.							
	TOTAL 2009	248.023.136	220.412.312	6.619	25.570.797	149.760	1.659.332	224.316
	Pondere din total 2009	100%	88,87%	0,00%	10,31%	0,06%	0,67%	0,09%
	TOTAL 2008	219.856.024	194.172.033	3.295	22.164.965	243.393	3.132.722	139.616
	Pondere din total 2008	100%	88,32%	0,00%	10,08%	0,11%	1,42%	0,06%

ANEXA 7

Distribuția primelor brute subscrise pentru asigurări generale și asigurări de viață pe zone geografice la 31.12. 2009



ANEXA 8

Situația rezervelor tehnice pentru asigurațiile generale (lei)

Nr. crt.	Denumire societate	TOTAL REZERVE TEHNICE		Rezerva de prime		Rezerva de daune avizate și neavizate		Alte rezerve	
		valoare brută	valoare netă	valoare brută	valoare netă	valoare brută	valoare netă	valoare brută	valoare netă
1	ABC ASIGURĂRI-REASIGURĂRI S.A.	11.501.398	7.622.341	7.034.195	3.824.978	3.583.526	3.058.045	883.677	739.318
2	AEGON ASIGURĂRI DE VIAȚĂ S.A.								
3	ALICO ASIGURĂRI ROMÂNIA S.A.								
4	ALLIANZ - ȚIRIAC ASIGURĂRI S.A.	1.077.450.230	573.608.149	607.825.282	305.138.914	451.467.068	250.311.355	18.157.880	18.157.880
5	ARDAF S.A.	366.480.144	308.616.534	128.283.189	126.299.770	218.433.101	178.075.027	19.763.854	4.241.737
6	ASIBAN S.A.								
7	ASIMED S.A.	541.160	541.160	479.225	479.225	57.183	57.183	4.752	4.752
8	ASIROM S.A.	432.356.917	386.567.276	240.681.746	225.153.550	186.242.308	155.984.823	5.432.863	5.428.903
9	ASITO KAPITAL S.A.	19.972.810	4.068.467	5.850.703	1.666.128	2.484.076	715.123	11.638.031	1.687.216
10	ASTRA S.A.	786.123.613	666.252.005	556.064.220	487.167.697	177.886.051	174.419.907	52.173.342	4.664.400
11	ATE INSURANCE ROMÂNIA S.A.	719.289	287.801	579.872	153.484	10.200	5.100	129.217	129.217
12	AVIVA ASIGURĂRI DE VIAȚĂ S.A.								
13	BCR ASIGURĂRI DE VIAȚĂ S.A.								
14	BCR ASIGURĂRI VIG S.A.	533.480.430	333.722.108	258.005.850	166.668.101	265.180.209	156.823.901	10.294.371	10.230.106
15	BRD ASIGURĂRI DE VIAȚĂ S.A.								
16	CARDIF ASIGURĂRI S.A.								
17	CARPATICA ASIG S.A.	133.870.236	128.891.194	80.912.456	79.257.096	51.229.506	47.905.824	1.728.274	1.728.274
18	CERTASIG S.A.	27.687.861	17.125.320	16.144.769	9.216.113	8.273.579	5.022.899	3.269.513	2.886.309
19	CHARTIS ROMÂNIA S.A.	165.231.273	26.827.099	23.104.349	10.483.858	128.183.124	13.443.429	13.943.800	2.899.812
20	CITY INSURANCE S.A.	19.235.620	19.205.692	18.661.602	18.640.251	565.441	565.441	8.577	
21	CREDIT EUROPE S.A.	33.017.138	14.478.553	23.290.230	10.121.060	7.394.724	2.025.309	2.332.184	2.332.184
22	DELTA ADDENDUM S.A.	10.307.178	6.352.026	6.184.897	2.787.313	2.060.359	1.502.791	2.061.922	2.061.922
23	DELTA ASIGURĂRI S.A.								
24	EFG EUROLIFE ASIGURĂRI DE VIAȚĂ S.A.								
25	EFG EUROLIFE ASIGURĂRI GENERALE S.A.	3.491.757	3.099.333	2.306.751	1.914.388	21.416	21.355	1.163.590	1.163.590
26	ERGO ASIGURĂRI DE VIAȚĂ S.A.								
27	EUREKO ASIGURĂRI S.A.	55.853.611	25.193.738	7.855.810	7.662.566	41.890.877	11.424.248	6.106.924	6.106.924
28	EUROINS ROMÂNIA S.A.	152.251.351	146.211.873	88.712.201	84.020.939	56.568.599	55.229.891	6.970.551	6.961.043
29	FATA ASIGURĂRI S.A.	37.003.351	26.199.354	16.278.036	9.532.239	18.290.969	15.510.717	2.434.346	1.156.398
30	FORTE ASIGURĂRI REASIGURĂRI S.A.	3.689.726	3.408.152	2.294.355	2.276.492	602.539	602.539	792.832	529.121
31	GARANTA ASIGURĂRI S.A.	97.660.889	40.510.786	42.899.652	16.314.672	24.480.852	8.683.140	30.280.385	15.512.974
32	GENERALI ASIGURĂRI S.A.	380.183.012	358.026.461	220.142.071	215.625.990	130.565.998	112.925.528	29.474.943	29.474.943
33	GERMAN ROMÂNIAN ASSURANCE S.A.	346.775	346.775	41.940	41.940	303.283	303.283	1.552	1.552
34	GRAWE ROMÂNIA ASIGURARE S.A.	206.128	132.199	171.037	108.868	24.371	12.611	10.720	10.720
35	GROUPAMA ASIGURĂRI S.A.	924.640.051	824.356.945	467.059.666	431.531.779	392.594.091	334.852.609	64.986.294	57.972.557
36	ING ASIGURĂRI DE VIAȚĂ S.A.								
37	KD LIFE ASIGURĂRI S.A.								
38	OMNIASIG - ASIGURĂRI DE VIAȚĂ S.A.								
39	OMNIASIG VIG S.A.	1.073.561.265	935.704.698	501.139.857	490.303.676	540.908.097	431.656.331	31.513.311	13.744.691
40	OTP GARANCIA ASIGURĂRI S.A.	38.993.474	35.061.760	10.944.143	10.944.143	23.197.795	19.266.081	4.851.536	4.851.536
41	PLATINUM S.A.	15.067.401	3.345.238	3.312.214	2.774.534	11.676.970	531.234	78.217	39.470
42	POOL-UL DE ASIGURARE ÎMPOTRIVA DEZASTRELOR NATURALE S.A.								
43	ROUMANIE ASSURANCE INTERNATIONAL S.A.	10.056.473	9.936.966	760.551	741.357	5.620.240	5.519.927	3.675.682	3.675.682
44	SIGNAL IDUNA ASIGURĂRI DE VIAȚĂ S.A.								
45	UNIQA ASIGURĂRI DE VIAȚĂ S.A.								
46	UNIQA ASIGURĂRI S.A.	520.643.694	340.862.256	239.516.506	142.491.614	253.459.042	181.868.147	27.668.146	16.502.495
TOTAL 2009		6.931.624.256	5.246.562.259	3.576.537.375	2.863.342.735	3.003.255.595	2.168.323.798	351.831.286	214.895.725
TOTAL 2008		6.412.103.943	4.769.471.492	3.487.573.601	2.642.547.945	2.588.488.766	1.909.952.339	336.041.576	216.971.208

ANEXA 9

Situția rezervelor tehnice pentru asigurările de viață (lei)

Nr. crt.	Denumire societate	TOTAL REZERVE TEHNICE		Rezerva matematică		Rezerva de prime		Alte rezerve	
		valoare brută	valoare netă	valoare brută	valoare netă	valoare brută	valoare netă	valoare brută	valoare netă
1	ABC ASIGURĂRI-REASIGURĂRI S.A.								
2	AEGON ASIGURĂRI DE VIAȚĂ S.A.	465.253	465.253	223.515	223.515	237.303	237.303	4.435	4.435
3	ALICO ASIGURĂRI ROMÂNIA S.A.	529.503.460	526.183.415	374.729.222	374.284.903	126.241.998	124.791.196	28.532.240	27.107.315
4	ALLIANZ - ȚIRIAC ASIGURĂRI S.A.	226.481.840	224.111.184	193.209.193	193.209.193	23.289.314	21.749.144	9.983.333	9.152.847
5	ARDAF S.A.	3.689.704	3.689.704	2.962.625	2.962.625	208.464	208.464	518.615	518.615
6	ASIBAN S.A.								
7	ASIMED S.A.								
8	ASIROM S.A.	232.237.656	232.237.656	168.642.968	168.642.968	38.263.725	38.263.725	25.330.963	25.330.963
9	ASITO KAPITAL S.A.								
10	ASTRA S.A.	14.434.355	14.387.988	2.085.342	2.063.067	6.534.822	6.510.730	5.814.191	5.814.191
11	ATE INSURANCE ROMÂNIA S.A.	33.121	15.612	1.707	1.707	31.414	13.905		
12	AVIVA ASIGURĂRI DE VIAȚĂ S.A.	193.174.138	183.889.792	134.732.247	134.730.511	31.736.133	31.736.133	26.705.758	17.423.148
13	BCR ASIGURĂRI DE VIAȚĂ S.A.	314.409.840	259.347.253	210.288.263	166.223.833	62.894.304	54.334.850	41.227.273	38.788.570
14	BCR ASIGURĂRI VIG S.A.								
15	BRD ASIGURĂRI DE VIAȚĂ S.A.	613.551	603.513			209.641	208.707	403.910	394.806
16	CARDIF ASIGURĂRI S.A.	9.333.278	9.333.278			5.580.724	5.580.724	3.752.554	3.752.554
17	CARPATICA ASIG S.A.								
18	CERTASIG S.A.								
19	CHARTIS ROMÂNIA S.A.								
20	CITY INSURANCE S.A.								
21	CREDIT EUROPE S.A.								
22	DELTA ADDENDUM S.A.								
23	DELTA ASIGURĂRI S.A.	229.654	229.654	25.851	25.851	21.923	21.923	181.880	181.880
24	EFG EUROLIFE ASIGURĂRI DE VIAȚĂ S.A.	6.745.663	6.485.424			4.078.449	4.078.449	2.667.214	2.406.975
25	EFG EUROLIFE ASIGURĂRI GENERALE S.A.								
26	ERGO ASIGURĂRI DE VIAȚĂ S.A.								
27	EUREKO ASIGURĂRI S.A.	113.423.601	112.966.348	94.585.465	94.585.465	16.331.313	15.874.060	2.506.823	2.506.823
28	EUROINS ROMÂNIA S.A.								
29	FATA ASIGURĂRI S.A.								
30	FORTE ASIGURĂRI REASIGURĂRI S.A.								
31	GARANTA ASIGURĂRI S.A.	4.284.188	3.102.605	979.753	242.919	775.624	476.366	2.528.811	2.383.320
32	GENERALI ASIGURĂRI S.A.	128.155.642	125.016.262	86.651.299	86.651.299	31.287.711	28.512.893	10.216.632	9.852.070
33	GERMAN ROMÂNIAN ASSURANCE S.A.								
34	GRAWE ROMÂNIA ASIGURARE S.A.	187.387.442	184.421.891	120.238.659	120.238.659	39.000.585	37.003.346	28.148.198	27.179.886
35	GROUPAMA ASIGURĂRI S.A.	165.755.274	164.532.687	113.458.416	113.169.615	39.332.306	38.398.520	12.964.552	12.964.552
36	ING ASIGURĂRI DE VIAȚĂ S.A.	1.653.984.281	1.653.984.281	1.433.099.749	1.433.099.749	110.289.593	110.289.593	110.594.939	110.594.939
37	KD LIFE ASIGURĂRI S.A.	4.837.013	4.815.832	3.657.847	3.652.722	1.146.937	1.130.881	32.229	32.229
38	OMNIASIG - ASIGURĂRI DE VIAȚĂ S.A.	98.225.011	97.979.001	76.112.400	76.112.400	14.407.310	14.407.310	7.705.301	7.459.291
39	OMNIASIG VIG S.A.								
40	OTP GARANCIA ASIGURĂRI S.A.	1.908.938	1.908.938	215.543	215.543	1.669.659	1.669.659	23.736	23.736
41	PLATINUM S.A.								
42	POOL-UL DE ASIGURARE ÎMPOTRIVA DEZASTRELOR NATURALE S.A.								
43	ROUMANIE ASSURANCE INTERNATIONAL S.A.								
44	SIGNAL IDUNA ASIGURĂRI DE VIAȚĂ S.A.	617.852	614.014	4.370	3.394	591.314	589.287	22.169	21.333
45	UNIQA ASIGURĂRI DE VIAȚĂ S.A.								
46	UNIQA ASIGURĂRI S.A.								
TOTAL 2009		3.889.930.756	3.810.321.585	3.015.904.434	2.970.339.939	554.160.566	536.087.168	319.865.756	303.894.478
TOTAL 2008		3.423.586.592	3.335.772.346	2.544.842.737	2.493.657.425	607.881.561	587.865.332	270.862.294	254.249.589

ANEXA 10

Situația privind primele brute subscrise și primele brute subscrise cedate pentru asigurarile generale (lei)

Nr. crt.	Denumire societate	Prime brute subscrise	Prime cedate în reasigurare	Pondere prime cedate în prime brute subscrise (%)
1	ABC ASIGURĂRI-REASIGURĂRI S.A.	17.038.132	6.368.606	37,38%
2	AEGON ASIGURĂRI DE VIAȚĂ S.A.			
3	ALICO ASIGURĂRI ROMÂNIA S.A.			
4	ALLIANZ - ȚIRIAC ASIGURĂRI S.A.	1.198.250.654	612.060.768	51,08%
5	ARDAF S.A.	327.327.673	19.784.215	6,04%
6	ASIBAN S.A.	278.462.254	19.891.671	7,14%
7	ASIMED S.A.	1.204.387		
8	ASIROM S.A.	556.917.307	50.176.100	9,01%
9	ASITO KAPITAL S.A.	33.001.187	27.153.142	82,28%
10	ASTRA S.A.	799.517.436	58.967.380	7,38%
11	ATE INSURANCE ROMÂNIA S.A.	1.515.106	1.382.447	91,24%
12	AVIVA ASIGURĂRI DE VIAȚĂ S.A.			
13	BCR ASIGURĂRI DE VIAȚĂ S.A.			
14	BCR ASIGURĂRI VIG S.A.	576.058.371	213.214.810	37,01%
15	BRD ASIGURĂRI DE VIAȚĂ S.A.			
16	CARDIF ASIGURĂRI S.A.			
17	CARPATICA ASIG S.A.	196.809.513	6.115.349	3,11%
18	CERTASIG S.A.	33.115.602	13.513.158	40,81%
19	CHARTIS ROMÂNIA S.A.	89.900.559	65.119.690	72,44%
20	CITY INSURANCE S.A.	28.465.086	156.416	0,55%
21	CREDIT EUROPE S.A.	42.340.402	23.519.533	55,55%
22	DELTA ADDENDUM S.A.	14.980.485	1.165.543	7,78%
23	DELTA ASIGURĂRI S.A.			
24	EFG EUROLIFE ASIGURĂRI DE VIAȚĂ S.A.			
25	EFG EUROLIFE ASIGURĂRI GENERALE S.A.	4.373.645	2.243.222	51,29%
26	ERGO ASIGURĂRI DE VIAȚĂ S.A.			
27	EUREKO ASIGURĂRI S.A.	17.998.585	1.684.497	9,36%
28	EUROINS ROMÂNIA S.A.	281.126.365	8.460.081	3,01%
29	FATA ASIGURĂRI S.A.	34.697.263	19.285.322	55,58%
30	FORTE ASIGURĂRI REASIGURĂRI S.A.	3.126.467	222.452	7,12%
31	GARANTA ASIGURĂRI S.A.	120.238.008	61.538.636	51,18%
32	GENERALI ASIGURĂRI S.A.	422.573.094	40.854.806	9,67%
33	GERMAN ROMÂNIAN ASSURANCE S.A.	981.792		
34	GRAWE ROMÂNIA ASIGURARE S.A.	352.597	208.596	59,16%
35	GROUPAMA ASIGURĂRI S.A.	493.165.436	19.629.335	3,98%
36	ING ASIGURĂRI DE VIAȚĂ S.A.			
37	KD LIFE ASIGURĂRI S.A.			
38	OMNIASIG - ASIGURĂRI DE VIAȚĂ S.A.			
39	OMNIASIG VIG S.A.	1.114.407.407	112.522.518	10,10%
40	OTP GARANCIA ASIGURĂRI S.A.	33.696.191	1.474.021	4,37%
41	PLATINUM S.A.	11.252.816	3.947.069	35,08%
42	POOL-UL DE ASIGURARE ÎMPOTRIVA DEZASTRELOR NATURALE S.A.			
43	ROUMANIE ASSURANCE INTERNATIONAL S.A.	11.988.863	203.888	1,70%
44	SIGNAL IDUNA ASIGURĂRI DE VIAȚĂ S.A.			
45	UNIQA ASIGURĂRI DE VIAȚĂ S.A.			
46	UNIQA ASIGURĂRI S.A.	496.701.638	209.655.687	42,21%
TOTAL 2009		7.241.584.322	1.600.518.958	22,10%
TOTAL 2008		7.068.173.520	1.791.042.016	25,34%

ANEXA 11

Situația privind primele brute subscrise și primele brute subscrise cedate pentru asigurările de viață (lei)

Nr. crt.	Denumire societate	Prime brute subscrise	Prime cedate în reasigurare	Pondere prime cedate în prime brute subscrise (%)
1	ABC ASIGURĂRI-REASIGURĂRI S.A.			
2	AEGON ASIGURĂRI DE VIAȚĂ S.A.	2.152.626		
3	ALICO ASIGURĂRI ROMÂNIA S.A.	191.498.781	3.291.789	1,72%
4	ALLIANZ - ȚIRIAC ASIGURĂRI S.A.	87.631.607	5.510.216	6,29%
5	ARDAF S.A.	-219.778	20.438	-9,30%
6	ASIBAN S.A.	41.128.733	922.573	2,24%
7	ASIMED S.A.			
8	ASIROM S.A.	88.970.246		
9	ASITO CAPITAL S.A.			
10	ASTRA S.A.	9.954.089	623.727	6,27%
11	ATE INSURANCE ROMÂNIA S.A.	123.995	73.291	59,11%
12	AVIVA ASIGURĂRI DE VIAȚĂ S.A.	101.950.836	9.991.078	9,80%
13	BCR ASIGURĂRI DE VIAȚĂ S.A.	255.131.476	10.898.480	4,27%
14	BCR ASIGURĂRI VIG S.A.			
15	BRD ASIGURĂRI DE VIAȚĂ S.A.	1.079.886	4.745	0,44%
16	CARDIF ASIGURĂRI S.A.	22.637.807		
17	CARPATICA ASIG S.A.			
18	CERTASIG S.A.			
19	CHARTIS ROMÂNIA S.A.			
20	CITY INSURANCE S.A.			
21	CREDIT EUROPE S.A.			
22	DELTA ADDENDUM S.A.			
23	DELTA ASIGURĂRI S.A.	657.138		
24	EFG EUROLIFE ASIGURĂRI DE VIAȚĂ S.A.	12.595.720	2.882.184	22,88%
25	EFG EUROLIFE ASIGURĂRI GENERALE S.A.			
26	ERGO ASIGURĂRI DE VIAȚĂ S.A.			
27	EUREKO ASIGURĂRI S.A.	34.007.567	701.799	2,06%
28	EUROINS ROMÂNIA S.A.			
29	FATA ASIGURĂRI S.A.			
30	FORTE ASIGURĂRI REASIGURĂRI S.A.			
31	GARANTA ASIGURĂRI S.A.	14.510.793	494.197	3,41%
32	GENERALI ASIGURĂRI S.A.	84.373.222	11.137.276	13,20%
33	GERMAN ROMÂNIAN ASSURANCE S.A.			
34	GRAWE ROMÂNIA ASIGURARE S.A.	74.018.787	3.976.746	5,37%
35	GROUPAMA ASIGURĂRI S.A.	43.817.821	1.119.355	2,55%
36	ING ASIGURĂRI DE VIAȚĂ S.A.	527.059.032	3.279.614	0,62%
37	KD LIFE ASIGURĂRI S.A.	5.946.135	40.718	0,68%
38	OMNIASIG - ASIGURĂRI DE VIAȚĂ S.A.	25.761.749	1.400.387	5,44%
39	OMNIASIG VIG S.A.			
40	OTP GARANCIA ASIGURĂRI S.A.	2.232.638		
41	PLATINUM S.A.			
42	POOL-UL DE ASIGURARE ÎMPOTRIVA DEZASTRELOR NATURALE S.A.			
43	ROUMANIE ASSURANCE INTERNATIONAL S.A.			
44	SIGNAL IDUNA ASIGURĂRI DE VIAȚĂ S.A.	1.141.730	5.162	0,45%
45	UNIQA ASIGURĂRI DE VIAȚĂ S.A.			
46	UNIQA ASIGURĂRI S.A.			
	TOTAL 2009	1.628.162.635	56.373.775	3,46%
	TOTAL 2008	1.868.112.985	48.968.390	2,62%

ANEXA 12

Situația activelor societăților de asigurare conform bilanțului contabil la 31.12.2009 (lei)

Nr. crt.	Denumire societate	Total active din care:		Active necorporale		Plasamente	
		2008	2009	2008	2009	Total plasamente, din care:	
		2008	2009	2008	2009	2008	2009
1	ABC ASIGURĂRI-REASIGURĂRI S.A.	22.975.319	29.092.293	32.665	35.033	13.850.285	14.812.376
2	AEGON ASIGURĂRI DE VIAȚĂ S.A.	16.914.972	25.158.388	3.059.725	4.065.214	11.697.401	18.970.769
3	ALICO ASIGURĂRI ROMÂNIA S.A.	718.855.788	804.460.469	263.331	151.259	582.135.827	673.587.529
4	ALLIANZ - ȚIRIAC ASIGURĂRI S.A.	2.529.937.501	2.539.808.432	2.079.055	3.862.689	755.966.366	1.220.690.897
5	ARDAF S.A.	312.821.981	440.758.199	3.036.370	4.905.835	165.742.240	249.352.579
6	ASIBAN S.A.	1.099.874.463		1.232.766		526.843.097	
7	ASIMED S.A.	15.878.555	16.061.023			14.142.137	13.445.554
8	ASIROM S.A.	1.121.984.431	1.040.972.962	639.462	3.481.890	708.574.391	667.683.108
9	ASITO KAPITAL S.A.	36.548.462	43.282.970	164.314	150.663	13.019.150	17.854.480
10	ASTRA S.A.	818.903.098	1.129.974.137	17.811.643	19.176.128	219.129.209	253.706.727
11	ATE INSURANCE ROMÂNIA S.A.	27.316.886	28.196.825	147.091	272.335	25.989.090	26.720.845
12	AVIVA ASIGURĂRI DE VIAȚĂ S.A.	253.699.847	274.708.216	6.342.606	14.889.325	176.908.526	186.393.129
13	BCR ASIGURĂRI DE VIAȚĂ S.A.	273.972.814	403.212.990	256.065	2.117.894	92.146.188	211.903.201
14	BCR ASIGURĂRI VIG S.A.	695.445.588	730.676.446	1.308.642	1.956.758	235.456.339	238.837.668
15	BRD ASIGURĂRI DE VIAȚĂ S.A.		27.347.437		208.196		25.958.973
16	CARDIF ASIGURĂRI S.A.	29.771.281	31.075.845	14.506	14.324	15.591.575	15.929.735
17	CARPATICA ASIG S.A.	112.848.446	194.389.853	39.529	31.512	26.399.500	20.530.442
18	CERTASIG S.A.	46.433.439	57.264.922	2.961.071	2.244.280	28.985.599	21.560.068
19	CHARTIS ROMÂNIA S.A.	106.388.516	309.690.698	17.448	190.418	42.441.610	147.065.124
20	CITY INSURANCE S.A.	21.212.717	42.633.833	173.302	112.711	4.941.854	5.546.363
21	CREDIT EUROPE S.A.	57.034.743	75.294.076	1.062.383	850.598	25.960.475	30.172.477
22	DELTA ADDENDUM S.A.	27.862.356	23.197.751	79.227	33.133	17.785.273	12.448.416
23	DELTA ASIGURĂRI S.A.	35.835.331	29.990.112	84.796	53.624	31.671.284	14.174.953
24	EFG EUROLIFE ASIGURĂRI DE VIAȚĂ S.A.	35.878.235	40.936.203	62.572	48.426	30.429.334	35.460.463
25	EFG EUROLIFE ASIGURĂRI GENERALE S.A.	16.088.376	19.475.188	62.572	48.426	14.665.942	17.882.815
26	ERGO ASIGURĂRI DE VIAȚĂ S.A.		18.475.338		342.326		17.618.101
27	EUREKO ASIGURĂRI S.A.	252.420.152	283.062.790	452.729	1.688.497	154.864.349	197.480.004
28	EUROINS ROMÂNIA S.A.	143.596.390	211.118.991	178.617	268.077	44.128.407	56.110.654
29	FATA ASIGURĂRI S.A.	63.569.312	58.799.545	417.147	361.534	14.568.037	22.560.080
30	FORTE ASIGURĂRI REASIGURĂRI S.A.	8.557.306	8.208.263	9.422		611.144	104.120
31	GARANTA ASIGURĂRI S.A.	202.763.334	209.824.467	1.096.692	810.217	103.116.662	106.399.444
32	GENERALI ASIGURĂRI S.A.	575.952.622	715.726.787	1.524.670	8.961.240	355.649.262	468.634.775
33	GERMAN ROMÂNIAN ASSURANCE S.A.	11.273.510	11.005.117		836	7.743.906	7.429.156
34	GRAWE ROMÂNIA ASIGURARE S.A.	220.975.757	256.156.019	3.218.752	2.936.427	189.039.260	221.641.691
35	GROUPAMA ASIGURĂRI S.A.	455.857.987	1.531.906.051	249.884	4.225.971	312.510.216	878.972.965
36	ING ASIGURĂRI DE VIAȚĂ S.A.	1.638.892.807	1.914.995.766	952.753	9.224.725	1.506.850.775	1.790.355.019
37	KD LIFE ASIGURĂRI S.A.	12.204.553	9.679.243	317.645	224.650	6.542.100	6.234.199
38	OMNIASIG - ASIGURĂRI DE VIAȚĂ S.A.	126.272.109	126.114.949	539.356	1.997.736	92.742.837	101.995.178
39	OMNIASIG VIG S.A.	1.803.754.221	1.689.998.621	4.227.041	4.786.660	890.837.831	708.929.589
40	OTP GARANCIA ASIGURĂRI S.A.	121.880.425	72.963.021	342.691	247.978	52.577.358	44.654.392
41	PLATINUM S.A.	41.638.196	33.709.123	1.178.067	626.370	621.329	8.137.978
42	POOL-UL DE ASIGURARE ÎMPOTRIVA DEZASTRELOR NATURALE S.A.		19.382.388				19.297.141
43	ROUMANIE ASSURANCE INTERNATIONAL S.A.	22.400.688	21.205.775	96.580	97.008	282.204	12.315.169
44	SIGNAL IDUNA ASIGURĂRI DE VIAȚĂ S.A.	21.169.760	22.402.665	988.551	619.750	18.791.571	19.166.497
45	UNIQA ASIGURĂRI DE VIAȚĂ S.A.	23.688.707	17.294.636	4.793	713	22.877.897	16.223.202
46	UNIQA ASIGURĂRI S.A.	801.473.600	808.798.456	289.409	612.358	413.158.418	329.338.626
Total		14.982.824.581	16.398.487.279	57.015.940	96.933.744	7.967.986.255	9.174.286.671

Plasamente								Conturi la bănci și casierie		Alte elemente de activ		Nr. crt.
Terenuri și construcții		Obligațiuni și alte titluri cu venit fix		Depozite la instituțiile de credit		Plasamente aferente asigurărilor de viață UL (Depozite, acțiuni, obligațiuni etc.)						
2008	2009	2008	2009	2008	2009	2008	2009	2008	2009	2008	2009	
3.810.559	3.813.738	8.038.688	8.588.582					239.113	381.105	8.853.256	13.863.779	1
22.778			17.417.892				379.062	44.964	125.722	2.112.882	1.996.683	2
		505.149.203	509.660.369	24.813.654	9.223.955	1.699.016	98.059.214	2.220.965	4.630.326	134.235.665	126.091.355	3
32.043.037	23.646.059	264.900.919	364.991.200	112.240.995	120.360.914	131.952.597	166.513.675	22.943.986	21.173.030	1.748.948.094	1.294.081.816	4
46.282.149	44.927.490		156.376.977	301.677	404.591	409.183	52.786	21.009.243	18.958.511	123.034.128	167.541.274	5
96.951.479		3.643.590		407.374.200				29.161.675		542.636.925		6
4.549.308	4.538.616							729.935	593.265	1.006.483	2.022.204	7
212.169.327	206.266.997	144.081.307	308.416.421	332.876.303	113.817.316			37.699.284	22.031.308	375.071.294	347.776.656	8
2.457.905	5.260.000	5.993.184	6.195.115	2.477.613	4.308.917			2.422.357	460.039	20.942.641	24.817.788	9
106.007.928	105.268.155							12.425.597	24.247.664	569.536.649	832.843.618	10
								282.583	170.868	898.122	1.032.777	11
		33.203.305	19.316.779	41.595.056	42.892.094	100.949.601	123.966.140	7.520.086	6.224.339	62.928.629	67.201.423	12
						11.100	110.146.074	842.723	1.430.947	180.727.838	187.760.948	13
48.891.000	48.006.422	93.128.553	79.102.788	78.158.845	96.310.267			18.336.838	3.684.021	440.343.769	486.197.999	14
			101.233		25.857.740				90.140		1.090.128	15
		5.186.102	13.903.787					120.236	2.638.978	14.044.964	12.492.808	16
11.666.689	11.387.370	14.329.349	7.665.971					18.207.785	75.238.210	68.201.632	98.589.689	17
18.541.402	19.855.962			10.267.759				3.100.342	2.587.898	11.386.427	30.872.676	18
				29.786.579	133.956.053			2.749.887	2.147.908	61.179.571	160.287.248	19
1.549.830	1.962.548							2.977.315	8.045.421	13.120.246	28.929.338	20
28.220	35.028			25.931.255	29.072.649			74.944	204.239	29.936.941	44.066.762	21
299.991	292.396	2.726.982		13.602.381	11.383.000			484.345	687.415	9.513.511	10.028.787	22
								290.010	1.540	3.789.241	15.759.995	23
		9.334.063	26.416.863	20.154.431	7.602.954			741.970	759.991	4.644.359	4.667.323	24
		10.518.687	12.360.409	3.212.565	4.047.480			189.983	454.780	1.169.879	1.089.167	25
									66.716		448.195	26
25.258.811	19.304.450	80.362.262	99.038.345	42.965.089	69.372.989	4.642.008	8.063.427	3.302.743	2.667.632	93.800.331	81.226.657	27
2.456.975	3.053.015	4.114.414	17.141.409	34.437.368	24.882.492			11.315.453	4.376.000	87.973.913	150.364.260	28
		1.020.511		13.473.212	22.486.102			1.097.617	697.205	47.486.511	35.180.726	29
		499.104						633.149	68.961	7.303.591	8.035.182	30
17.940.180	14.730.576	31.870.785	15.587.333	52.529.114	68.535.567			2.711.107	2.686.986	95.838.873	99.927.820	31
11.660.454	15.001.858	309.998.948	360.059.192	20.647.926	70.523.234	10.177.935	15.762.838	5.509.662	8.201.282	213.269.028	229.929.490	32
1.871.528	1.628.554			709.720	685.408			98.648	80.806	3.430.956	3.494.319	33
1.571.167	15.326.522	151.362.972	177.746.053	15.629.921	3.132.293	55.666	164.087	2.434.198	1.976.586	26.283.547	29.601.315	34
2.179.982	96.040.705		176.892.410	282.434.824	541.619.188			2.992.252	16.136.619	140.105.635	632.570.496	35
		536.402.186	754.009.131	181.341.371	60.387.596	788.610.193	975.447.408	1.840.051	795.052	129.249.228	114.620.970	36
34.528	91.051	20.467	206.488	3.784.764	1.998.351	1.644.452	3.389.826	3.036.531	456.735	2.308.277	2.763.659	37
26.356.702	44.450.098	24.821.952	34.669.666		20.779.492			641.910	393.312	32.348.006	21.728.723	38
79.229.001	97.261.614	101.721.715	290.760.008	613.677.738	229.466.161			25.316.645	6.670.036	883.372.704	969.612.336	39
4.099.280	4.002.151	11.315.321	12.620.940	36.862.789	27.893.482			16.108.131	1.219.675	52.852.245	26.840.976	40
3.875	63.929				4.916.881			28.100.897	8.161.735	11.737.903	16.783.040	41
					19.297.141						85.247	42
216.449	183.017		8.425.267		3.628.624			10.474.967	485.802	11.546.937	8.307.796	43
		498.163	611.146				2.627	308.346	99.266	1.081.292	2.517.152	44
18.323.272	15.708.354			784.729				114.690	518.752	691.327	551.969	45
26.638.505	26.096.301	78.224.716	79.410.322	284.925.230	196.427.256			7.202.931	6.643.356	380.822.842	472.204.116	46
803.112.311	828.202.976	2.432.467.448	3.557.692.096	2.686.997.108	1.965.270.187	1.040.151.751	1.501.947.164	308.056.094	259.370.179	6.649.766.292	6.867.896.685	

ANEXA 13

Rezultatele financiare și rezultatele tehnice ale societăților de asigurare conform bilanțului contabil la 31.12.2009 (lei)

Nr. crt.	Denumire societate	Rezultatul net al exercițiului financiar			
		Pierdere		Profit	
		2008	2009	2008	2009
1	ABC ASIGURĂRI-REASIGURĂRI S.A.			61.371	240.904
2	AEGON ASIGURĂRI DE VIAȚĂ S.A.	5.053.967	11.437.149		
3	ALICO ASIGURĂRI ROMÂNIA S.A.			53.363.785	69.146.407
4	ALLIANZ - ȚIRIAC ASIGURĂRI S.A.			22.979.259	29.650.798
5	ARDAF S.A.	184.972.159	90.507.685		
6	ASIBAN S.A.	132.112.139			
7	ASIMED S.A.	470.669			126.022
8	ASIROM S.A.	67.655.207			5.160.460
9	ASITO KAPITAL S.A.		1.577.936	520.913	
10	ASTRA S.A.			3.488.366	6.206.843
11	ATE INSURANCE ROMÂNIA S.A.			1.639.823	1.020.846
12	AVIVA ASIGURĂRI DE VIAȚĂ S.A.	21.330.670	13.449.267		
13	BCR ASIGURĂRI DE VIAȚĂ S.A.			8.129.157	11.302.855
14	BCR ASIGURĂRI VIG S.A.	5.705.635	55.538.724		
15	BRD ASIGURĂRI DE VIAȚĂ S.A.		3.820.527		
16	CARDIF ASIGURĂRI S.A.	376.455	411.799		
17	CARPATICA ASIG S.A.	2.717.471			22.210.173
18	CERTASIG S.A.	14.893.300	30.560.690		
19	CHARTIS ROMÂNIA S.A.		1.992.217	7.027.094	
20	CITY INSURANCE S.A.	592.609			319.853
21	CREDIT EUROPE S.A.			659.699	3.710.726
22	DELTA ADDENDUM S.A.	2.871.786	3.196.985		
23	DELTA ASIGURĂRI S.A.	3.982.140	4.016.092		
24	EFG EUROLIFE ASIGURĂRI DE VIAȚĂ S.A.			1.657.266	6.302.132
25	EFG EUROLIFE ASIGURĂRI GENERALE S.A.	894.055			2.129.793
26	ERGO ASIGURĂRI DE VIAȚĂ S.A.		821.479		
27	EUREKO ASIGURĂRI S.A.	26.082.829	19.002.341		
28	EUROINS ROMÂNIA S.A.	16.129.481	8.130.436		
29	FATA ASIGURĂRI S.A.	14.482.939	41.118.594		
30	FORTE ASIGURĂRI REASIGURĂRI S.A.	1.888.388	3.394.542		
31	GARANTA ASIGURĂRI S.A.			7.948.400	10.755.441
32	GENERALI ASIGURĂRI S.A.			905.630	15.947.210
33	GERMAN ROMÂNIAN ASSURANCE S.A.			148.198	1.434
34	GRAWE ROMÂNIA ASIGURARE S.A.	1.311.612			7.604.858
35	GROUPAMA ASIGURĂRI S.A.	111.460.653	37.917.878		
36	ING ASIGURĂRI DE VIAȚĂ S.A.			16.957.888	77.320.633
37	KD LIFE ASIGURĂRI S.A.	10.901.529	15.249.330		
38	OMNIASIG - ASIGURĂRI DE VIAȚĂ S.A.	10.313.718	14.213.827		
39	OMNIASIG VIG S.A.			141.093.435	43.414.116
40	OTP GARANCIA ASIGURĂRI S.A.	35.526.226	32.114.276		
41	PLATINUM S.A.	19.288.385	8.902.144		
42	POOL-UL DE ASIGURARE ÎMPOTRIVA DEZASTRELOR NATURALE S.A.		13.834		
43	ROUMANIE ASSURANCE INTERNATIONAL S.A.	10.133.260	5.067.319		
44	SIGNAL IDUNA ASIGURĂRI DE VIAȚĂ S.A.	1.625.486	13.662.652		
45	UNIQA ASIGURĂRI DE VIAȚĂ S.A.	2.851.872	2.147.006		
46	UNIQA ASIGURĂRI S.A.	143.413.075			2.477.471
	TOTAL	849.037.715	418.264.729	266.580.284	315.048.975

Rezultatul tehnic asigurări generale				Rezultatul tehnic asigurări de viață				Nr. crt.
Pierdere		Profit		Pierdere		Profit		
2008	2009	2008	2009	2008	2009	2008	2009	
299.925	140.748							1
					11.431.416			2
						60.324.876	80.667.167	3
	518.517	19.055.775		4.927.449	1.078.360			4
184.852.176	89.874.216			1.222.991	1.244.641			5
154.824.429				1.438.401				6
		139.372	35.024					7
84.957.913			135.190	1.741.116			2.783.524	8
	1.913.283	412.660						9
		2.018.128	4.825.760			139.288	202.482	10
		1.117.586	1.226.863	749.204	1.194.130			11
						5.846.684	18.231.720	12
						13.999.120	16.586.202	13
14.548.031	65.357.580							14
					3.417.660			15
				380.145	472.439			16
2.723.421			23.283.902					17
14.771.125	26.614.816							18
	4.061.471	3.239.877						19
1.232.117			48.832					20
240.742			3.694.733					21
4.192.380	4.694.953							22
				406.115			102.137	23
						1.662.873	7.435.077	24
483.531	92.891							25
					3.171.958			26
17.317.819	10.094.830			8.558.290	9.347.161			27
15.295.533	13.208.375							28
14.602.857	40.267.541							29
2.035.030	3.718.295							30
1.817.043			4.209.486			9.873.292	9.101.542	31
4.347.151	9.925.323			2.627.414	7.724.523			32
	101.118	34.660						33
		631.495	378.884	818.601			8.338.710	34
113.500.510	78.741.108					5.244.069	4.292.655	35
						42.104.522	100.994.839	36
				8.447.364	12.288.725			37
				10.668.551	22.107.034			38
		175.835.527	73.434.470					39
32.964.738	29.061.776			4.508.118	4.121.595			40
15.132.704	7.119.293							41
								42
5.029.456	6.307.956							43
				6.659.088	14.479.217			44
2.842.798	2.633.663							45
180.921.999	37.695.950							46
868.933.428	432.143.703	202.485.080	111.273.144	53.152.847	92.078.859	139.194.724	248.736.055	

ANEXA 14

Activele totale și capitalul social al brokerilor de asigurare la 31.12.2009 (lei)

Nr. crt.	Denumire broker de asigurare	Total active	Capital social subscris	Capital social subscris vărsat
1	5MM BROKER DE ASIGURARE S.R.L.	63.680	25.000	25.000
2	A & E INSURANCE BROKER DE ASIGURARE S.R.L.	94.304	25.000	25.000
3	A&A BROKER DE ASIGURARE S.R.L.	224.192	25.000	25.000
4	A&G MARITIM Broker de Asigurare S.R.L.	7.860	25.000	25.000
5	A.T. BROKER INSURANCE - BROKER DE ASIGURARE S.R.L.	26.566	25.000	25.000
6	AAA - FURGON BROKER DE ASIGURARE S.R.L.	52.272	50.000	50.000
7	AB ASIG BROKER DE ASIGURARE-REASIGURARE S.R.L.	234.537	25.000	25.000
8	AB BROKER - BROKER DE ASIGURARE-REASIGURARE S.R.L.	540.379	44.500	44.500
9	ABADO SYNERGIC DEVELOPMENT BROKER DE ASIGURARE - REASIGURARE S.R.L.*		25.000	25.000
10	ACCORD BROKER DE ASIGURARE S.R.L.	81.909	25.200	25.200
11	ACE BROKER DE ASIGURARE REASIGURARE S.R.L.	127.095	35.000	35.000
12	ACR BROKER DE ASIGURARE - REASIGURARE S.R.L.	131.622	25.000	25.000
13	ACTIV ASIGURARI - BROKER DE ASIGURARE-REASIGURARE S.R.L.	1.400.496	33.000	33.000
14	ADA BROKER DE ASIGURARE S.R.L.	58.231	25.000	25.000
15	ADELPHIA BROKER DE ASIGURARE S.R.L.	233.130	50.000	50.000
16	AFIN BROKER DE ASIGURARE-REASIGURARE S.R.L.	20.078.800	25.000	25.000
17	AG - BROKER DE ASIGURARE S.R.L.	65.443	25.000	25.000
18	AGORA GROUP - BROKER DE ASIGURARE S.R.L.	96.591	25.000	25.000
19	AGX - BROKER DE ASIGURARE S.R.L.	151.004	25.000	25.000
20	AIR BROKER ASIGURARE REASIGURARE S.R.L.	695.339	45.000	45.000
21	AKG - BROKER DE ASIGURARE S.R.L.	911.177	25.000	25.000
22	AKTUALIS BROKER DE ASIGURARE S.R.L.	22.053	25.000	25.000
23	AL BROKER INVEST - BROKER DE ASIGURARE S.A.*		105.280	105.280
24	ALEXIA BROKER DE ASIGURARE S.R.L.*		42.200	42.200
25	ALFA BROKER DE ASIGURARE S.R.L.	29.531	25.000	25.000
26	ALGORITHM BROKER DE ASIGURARE S.R.L.	124.661	25.000	25.000
27	ALIAT BROKER DE ASIGURARE S.R.L.	438.644	100.000	100.000
28	ALL INSURANCE BROKER DE ASIGURARE S.R.L.	88.965	25.000	25.000
29	ALLEANZA BROKER DE ASIGURARE S.R.L.	3.640	25.200	25.200
30	ALLIED TEAM BROKER DE ASIGURARE-REASIGURARE S.R.L.*		25.000	25.000
31	ALMA BROKER DE ASIGURARE S.R.L.	482.709	25.000	25.000
32	ALPHA INSURANCE BROKERS - SOCIETATE DE BROKERAJ IN ASIGURARE - REASIGURARE S.R.L.	10.589.389	185.000	185.000
33	ALPINA BROKER DE ASIGURARE S.R.L.	130.615	25.000	25.000
34	ALTO BROKER DE ASIGURARE REASIGURARE S.R.L.	12.980	25.000	25.000
35	AMA BROKER DE ASIGURARE-REASIGURARE S.R.L.	11.125	25.000	25.000
36	AMAP ASIGURARI SI PENSII - BROKER DE ASIGURARE-REASIGURARE S.R.L.	253.100	27.500	27.500
37	AMG BROKER DE ASIGURARE S.R.L.*		40.000	40.000
38	AMSTERDAM BROKER DE ASIGURARE S.R.L.	2.734.416	100.000	100.000
39	ANA BROKER DE ASIGURARE - REASIGURARE S.R.L.	78.775	25.000	25.000
40	ANCA BROKER DE ASIGURARE S.R.L.	22.456	26.000	26.000
41	AON ROMANIA BROKER DE ASIGURARE - REASIGURARE S.R.L.	9.528.609	50.000	50.000
42	ARCA BROKER DE ASIGURARE - REASIGURARE S.R.L.	4.587	40.000	40.000
43	ARGESIM ASIG BROKER DE ASIGURARE - REASIGURARE S.R.L.	44.212	25.000	25.000
44	ART BROKER DE ASIGURARE S.R.L.*		25.000	25.000
45	AS - INVEST BROKER DE ASIGURARE-REASIGURARE S.R.L.	26.187	25.200	25.200
46	AS CONSULT BROKER DE ASIGURARE S.R.L.	179.931	25.000	25.000
47	ASA GROUP BROKER DE ASIGURARE S.R.L.	905.748	25.000	25.000
48	ASIBROK 2000 BROKER DE ASIGURARE S.R.L.	226.108	25.200	25.200
49	ASIBROK BROKER DE ASIGURARE S.R.L.	64.849	25.000	25.000
50	ASICONS BROKER DE ASIGURARE S.R.L.	806.860	100.000	100.000
51	ASIDAC CONSULT BROKER DE ASIGURARE REASIGURARE S.R.L.	44.772	25.000	25.000
52	ASIDO EXPERT - BROKER DE ASIGURARE S.R.L.	176.365	25.000	25.000
53	ASIEUROPEAN BROKER DE ASIGURARE S.R.L.	129.591	26.000	26.000
54	ASIFORT BROKER DE ASIGURARE S.R.L.	163.889	25.000	25.000
55	ASIG BROKER S GROUP - BROKER DE ASIGURARE S.A.	292.685	100.000	100.000
56	ASIG CONSULT BROKER DE ASIGURARE S.R.L.	330.889	25.000	25.000
57	ASIG INVEST - BROKER DE ASIGURARE S.R.L.	116.735	30.000	30.000
58	ASIG MANAGEMENT - BROKER DE ASIGURARE S.R.L.	64.915	40.000	40.000
59	ASIGENT BROKER DE ASIGURARE S.R.L.	113.872	27.000	27.000
60	ASIGEST AGRI BROKER DE ASIGURARE-REASIGURARE S.R.L.	147.068	25.000	25.000

Nr. crt.	Denumire broker de asigurare	Total active	Capital social subscris	Capital social subscris vărsat
61	ASIGEST BROKER DE ASIGURARE-REASIGURARE S.A.	3.492.314	100.000	100.000
62	ASILEX BROKER DE ASIGURARE - REASIGURARE S.R.L.	25.620	25.000	25.000
63	ASILIFE INSURANCE BROKER S.R.L.	10.331	25.200	25.200
64	ASIMAR INSURANCE - BROKER DE ASIGURARE-REASIGURARE S.R.L.	1.322.044	25.200	25.200
65	ASIPLUS BROKER DE ASIGURARE REASIGURARE S.R.L.	15.941	25.000	25.000
66	ASIPREST BROKER DE ASIGURARE S.R.L.	31.826	25.000	25.000
67	ASIPROF CONSULTANTA ASIGURARI BROKER DE ASIGURARE-REASIGURARE S.R.L.	723.129	25.000	25.000
68	ASIRAL BROKER DE ASIGURARE S.R.L.	226.100	25.400	25.400
69	ASIREX - BROKER DE ASIGURARE S.R.L.	2.685.734	25.000	25.000
70	ASIS ASIG CONSULT - BROKER DE ASIGURARE S.R.L.	53.751	25.000	25.000
71	ASISCO - BROKER DE ASIGURARE - REASIGURARE S.R.L.	21.746	25.000	25.000
72	ASIST ASIG BROKER DE ASIGURARE S.R.L.	289.137	25.000	25.000
73	ASIWEST - BROKER DE ASIGURARE S.R.L.	3.408.780	25.000	25.000
74	ASKO ASSEKURANZ BROKER DE ASIGURARE S.R.L.	166.047	25.000	25.000
75	ASSESS BROKER DE ASIGURARE S.R.L.*		30.000	30.000
76	AST BROKER DE ASIGURARE S.R.L.	175.937	25.000	25.000
77	ASTOP BROKER DE ASIGURARE S.R.L.	663.783	25.000	25.000
78	ASTRAL BROKER DE ASIGURARE S.R.L.	5.829	25.000	25.000
79	ATLANTIC BROKER GROUP BROKER DE ASIGURARE S.R.L.	65.115	25.000	25.000
80	ATLAS BROKER DE ASIGURARE REASIGURARE S.R.L.	73.603	25.000	25.000
81	ATLASSIB BROKER DE ASIGURARE S.R.L.	234.379	25.000	25.000
82	AUST INSURANCE BROKER DE ASIGURARE S.R.L.	666.100	25.200	25.200
83	AUTO MARCU S BROKER DE ASIGURARE S.R.L.	116.002	25.000	25.000
84	AUTOACT BROKER DE ASIGURARE S.R.L.	159.462	25.000	25.000
85	AUTOSINCRON BROKER DE ASIGURARE S.R.L.	1.858.089	100.000	100.000
86	AVANTGARDE - BROKER DE ASIGURARE S.R.L.	149.130	25.000	25.000
87	AVERAL CONSULT GROUP BROKER DE ASIGURARE S.R.L.	153.663	25.000	25.000
88	AVIASIG BROKER DE ASIGURARE S.R.L.	6.251	25.000	25.000
89	AVISO - BROKER DE ASIGURARE S.R.L.	335.839	50.000	50.000
90	AVUS INTERNATIONAL - BROKER DE ASIGURARE-REASIGURARE S.R.L.	5.124.226	34.964	34.964
91	AWD ROMANIA BROKER DE ASIGURARE S.R.L.	746.258	50.000	50.000
92	AXARO S BROKER DE ASIGURARE S.R.L.	280.050	25.000	25.000
93	AXASIG BROKER DE ASIGURARE-REASIGURARE S.R.L.	960.338	25.000	25.000
94	AZT ROMASIG BROKER DE ASIGURARE - REASIGURARE S.R.L.	39.553	25.000	25.000
95	B&P COMPANY BROKER DE ASIGURARE - REASIGURARE S.R.L.	58.441	25.000	25.000
96	B.C.S. BROKER DE ASIGURARE S.R.L.	185.014	25.000	25.000
97	BALDOR INSURANCE BROKER S.R.L.	510.316	222.000	222.000
98	BALKAN INSURANCE BROKER DE ASIGURARE REASIGURARE S.R.L.	102.384	25.000	25.000
99	BECA BROKER DE ASIGURARE S.R.L.	87.772	25.010	25.010
100	BELLE ASSISTANCE-BROKER DE ASIGURARE/REASIGURARE S.R.L.	485.183	25.000	25.000
101	BEST AS BROKER DE ASIGURARE - REASIGURARE S.R.L.	130.587	25.000	25.000
102	BEST BROKER - BROKER DE ASIGURARE S.R.L.	3.186.286	25.000	25.000
103	BESTASIG BROKER DE ASIGURARE-REASIGURARE S.R.L.	3.825.849	100.000	100.000
104	BESTKLASS BROKER DE ASIGURARE S.R.L.	44.855	25.000	25.000
105	BIG BROKER DE ASIGURARE S.R.L.	132.164	25.000	25.000
106	BIREX - BROKER DE ASIGURARE - REASIGURARE S.R.L.*		25.000	25.000
107	BLITZ BROKER DE ASIGURARE S.R.L.*		25.000	25.000
108	BOAZ BROKER DE ASIGURARE - REASIGURARE S.R.L.	23.705	25.000	25.000
109	BRAIN INSURANCE GROUP - BROKER DE ASIGURARE SI REASIGURARE S.R.L.	15.515	25.000	25.000
110	BRAS BROKER DE ASIGURARE S.R.L.	252.969	25.000	25.000
111	BRAVO-R BROKER DE ASIGURARE S.R.L.	82.939	55.350	55.350
112	BROK AS BROKER DE ASIGURARE REASIGURARE S.R.L.	19.122	25.000	25.000
113	BROKASIG BROKER DE ASIGURARE S.R.L.	452.581	25.000	25.000
114	BROKASIG CONSULTING - BROKER DE ASIGURARE S.R.L.	88.713	25.000	25.000
115	BROKASIG EXPERT BROKER DE ASIGURARE S.R.L.	524.638	25.000	25.000
116	BROKER ASIG S.R.L.	67.104	25.000	25.000
117	BROKER DE ASIGURARE CAR ASIG S.R.L.	149.210	25.000	25.000
118	BROKER DE ASIGURARE: DACIA ASIG S.R.L.	170.103	25.000	25.000
119	BROKERS ASIST - BROKER DE ASIGURARE S.R.L.	216.223	30.000	30.000
120	BRUSSELS BROKER DE ASIGURARE S.R.L.	111.690	25.000	25.000
121	BUCOVINA ASIG - BROKER DE ASIGURARE S.A.	46.712	90.000	90.000
122	BUSINESS BROKER - BROKER DE ASIGURARE S.R.L.	69.203	25.000	25.000
123	C.B.&CO BROKER DE ASIGURARE S.R.L.	689.958	25.000	25.000
124	C.P.R. EVAL - BROKER DE ASIGURARI S.R.L.	49.124	34.000	34.000
125	CAMPION BROKER DE ASIGURARE S.R.L.	230.856	25.000	25.000
126	CAPITAL ASIG - BROKER DE ASIGURARE S.R.L.	435.953	25.000	25.000
127	CAPITOLIUM INSURANCE BROKER S.R.L.	451.775	25.000	25.000
128	CAPRICORN INSURANCE BROKER S.R.L.	109.299	25.000	25.000
129	CARS BROKER DE ASIGURARE - REASIGURARE S.R.L.	54.936	25.800	25.800
130	CASA DE LICHIDARI DAUNE - BROKER DE ASIGURARE S.R.L.	9.234	25.000	25.000

Nr. crt.	Denumire broker de asigurare	Total active	Capital social subscris	Capital social subscris vărsat
131	CAVI - BROKER DE ASIGURARE S.R.L.	11.075	36.200	36.200
132	CBASIG-BROKER DE ASIGURARE-REASIGURARE S.R.L.	453.899	25.000	25.000
133	CENTRUM ASIG - BROKER DE ASIGURARE S.R.L.	352.025	25.000	25.000
134	CERTO - BROKER DE ASIGURARE S.R.L.	19.839	25.000	25.000
135	CMC GRUP BROKER DE ASIGURARE S.R.L.	44.470	90.000	90.000
136	CND INTERNATIONAL INSURANCE CONSULTANTS S.R.L.	472.557	25.000	25.000
137	CO INVEST BROKER DE ASIGURARE S.R.L.	215.601	75.000	75.000
138	COMISASIG BROKER DE ASIGURARE S.R.L.	30.806	25.240	25.240
139	COMPLEX ASIG BROKER DE ASIGURARE S.R.L.	63.526	25.000	25.000
140	COMSIG BROKER DE ASIGURARE S.R.L.	180.168	25.000	25.000
141	CONCRET BROKER DE ASIGURARE S.R.L.	248.967	25.000	25.000
142	CONDOR - BROKER DE ASIGURARE S.R.L.	343.893	25.000	25.000
143	CONECTASIG EXPERT - BROKER DE ASIGURARE SI REASIGURARE S.R.L.	483.347	25.200	25.200
144	CONFISIO BROKER DE ASIGURARE S.R.L.	7.281	30.000	30.000
145	CONIMPEX INSURANCE BROKER S.R.L.	143.556	25.000	25.000
146	CONSILIUM BROKER DE ASIGURARE S.R.L.	138.458	60.800	60.800
147	CONSULT ASIG BROKER DE ASIGURARE S.R.L.	131.560	25.000	25.000
148	CONSULTANT A.A. - BROKER DE ASIGURARE S.R.L.	249.322	25.000	25.000
149	CONTACTS BROKER DE ASIGURARE S.R.L.	457.229	25.000	25.000
150	CORIS ROUMANIE. BROKER DE ASIGURARE-REASIGURARE S.R.L.	4.200.425	418.640	418.640
151	CORPORATE INSURANCE SERVICES - BROKER DE ASIGURARE-REASIGURARE S.R.L.	195.251	30.000	30.000
152	CORSIG BROKER DE ASIGURARE S.R.L.	256.525	25.000	25.000
153	COVER BROKER DE ASIGURARE S.R.L.	246.184	50.000	50.000
154	CREDO INSURANCE BROKER S.R.L.	502.949	25.000	25.000
155	CROWN PARTNERS - BROKER DE ASIGURARE S.R.L.	219.905	25.000	25.000
156	CRUCIATII BROKER DE ASIGURARE S.R.L.	9.858	25.000	25.000
157	CRYS - ALLY S BROKER DE ASIGURARE S.R.L.	15	25.000	25.000
158	D&B BROKER DE ASIGURARE REASIGURARE S.R.L.	148.844	25.000	25.000
159	D&CA INSURANCE BROKER S.R.L.	20.509.983	160.000	160.000
160	D.H. BROKER DE ASIGURARE SI REASIGURARE S.R.L.	1.352.624	25.000	25.000
161	DANIELA IONITA - BROKER DE ASIGURARE S.R.L.*		25.000	25.000
162	DASIG CONSULTING BROKER DE ASIGURARE - REASIGURARE S.R.L.	57.241	25.000	25.000
163	DEAASIG - CONSULTANTA. ASISTENTA SI BROKERAJ IN ASIGURARI S.R.L.	1.269.338	25.000	25.000
164	DECAGON BROKER DE ASIGURARE S.R.L.	55.724	25.000	25.000
165	DEIA BROKER ASIGURARI S.R.L.	1.138.047	25.000	25.000
166	DESTINE BROKER DE ASIGURARE S.R.L.	2.372.176	25.000	25.000
167	DEXASIG BROKER DE ASIGURARE S.R.L.	228.040	25.000	25.000
168	DIANA CLAIMS ADJUSTER S BUREAU REGULARIZARI DE DAUNE S.R.L.	2.662.592	59.000	59.000
169	DIAS - BROKER DE ASIGURARE S.R.L.	19.769	25.000	25.000
170	DINAMIC AS - BROKER DE ASIGURARE S.R.L.	209.126	65.000	65.000
171	DINMAR BROKER DE ASIGURARE S.R.L.	171.658	25.000	25.000
172	DIVERS INSURANCE BROKER DE ASIGURARE S.R.L.	11.795	25.000	25.000
173	DOMAS INSURANCE BROKER DE ASIGURARE S.R.L.	638.727	25.000	25.000
174	DONARIO BROKER DE ASIGURARE S.R.L.	33.197	25.000	25.000
175	EAST BRIDGE INSURANCE - BROKER DE ASIGURARE S.R.L.	2.492	25.000	25.000
176	EASY INSURANCE SOLUTIONS BROKER DE ASIGURARE REASIGURARE S.R.L.*		25.000	25.000
177	ECLAIMS MANAGEMENT - BROKER DE ASIGURARE S.R.L.	209.617	50.000	50.000
178	ECONOMY CONSULTING GROUP RO BROKER DE ASIGURARE S.R.L.	151.027	25.000	25.000
179	ELITASIG BROKER DE ASIGURARE S.R.L.	6.746	25.000	25.000
180	EMIASIG BROKER DE ASIGURARE S.R.L.*		25.000	25.000
181	ENERGO BROKER - BROKER DE ASIGURARE S.R.L.	168.581	25.000	25.000
182	EOS RISQ ROMANIA - BROKER DE ASIGURARE-REASIGURARE S.A.	2.152.211	25.000	25.000
183	EPM ROMANIA - BROKER DE ASIGURARE S.R.L.	167.497	25.000	25.000
184	EQUITIES - PARTNERS BROKER DE ASIGURARE S.R.L.*		50.000	50.000
185	ERSTE BROKERS-BROKER DE ASIGURARE S.R.L.	577.961	25.000	25.000
186	ETICA BROKER DE ASIGURARE REASIGURARE S.R.L.	33.756	30.000	30.000
187	EUL BROKER DE ASIGURARE S.R.L.	81.427	30.000	30.000
188	EURIAL BROKER DE ASIGURARE S.R.L.	4.549.283	30.000	30.000
189	EURO ARC - INSURANCE BROKER S.R.L.	197.876	25.000	25.000
190	EURO CREDIT BROKER DE ASIGURARE S.R.L.*		25.000	25.000
191	EUROBROKERS GROUP S.A.*		200.000	200.000
192	EUROGROUP INSURANCE REINSURANCE BROKER ROMANIA S.R.L.	176.096	52.000	52.000
193	EUROPEAN ECONOMY ROMANIA - BROKER DE ASIGURARE S.R.L.	778.534	25.000	25.000
194	EXA BROKER DE ASIGURARE S.R.L.	376.702	25.000	25.000
195	EXPERT ASIG BROKER DE ASIGURARE-REASIGURARE S.R.L.	871.418	30.000	30.000
196	EXPERT BROKER DE ASIGURARE S.R.L.	578.382	25.000	25.000
197	EXPRES BROKER DE ASIGURARE S.R.L.	32.928	25.000	25.000
198	EXPRESS INSURANCE BROKER S.R.L.	162.435	25.000	25.000
199	FABIS BROKER DE ASIGURARE REASIGURARE S.R.L.	50.582	25.000	25.000
200	FAIRWAY BROKER DE ASIGURARE S.R.L.	1.709.269	25.000	25.000
201	FANBROK BROKER DE ASIGURARE - REASIGURARE S.R.L.	67.595	25.000	25.000

Nr. crt.	Denumire broker de asigurare	Total active	Capital social subscris	Capital social subscris vărsat
202	FAST BROKERS - BROKER DE ASIGURARE - REASIGURARE S.R.L.	2.438.935	50.000	50.000
203	FEHU BROKER DE ASIGURARE S.R.L.	287.921	25.000	25.000
204	FELIX INSURANCE BROKER DE ASIGURARE REASIGURARE S.R.L.	16.634	25.000	25.000
205	FERDINAND ASIGURARI - BROKER DE ASIGURARE S.R.L.	588.419	25.200	25.200
206	FIDELITY BROKER DE ASIGURARE - REASIGURARE S.R.L.	163.162	25.000	25.000
207	FILAS BROKER DE ASIGURARE S.R.L.	304.311	25.000	25.000
208	FINANCE BROKER DE ASIGURARE S.R.L.	3.947.428	190.230	190.230
209	FINANCIAL SERVICES GROUP BROKER DE ASIGURARE-REASIGURARE S.R.L.	304.454	50.000	50.000
210	FIRST CAR BROKER DE ASIGURARE S.R.L.	572.916	25.000	25.000
211	FORTIS ASIGURARI BROKER DE ASIGURARE-REASIGURARE S.R.L.	1.753.612	25.000	25.000
212	FORUM INSURANCE BROKER S.R.L.	1.425.245	25.000	25.000
213	FREEDOM INSURANCE BROKER S.R.L.	93.851	25.000	25.000
214	FULL CASCO BROKER DE ASIGURARE-REASIGURARE S.R.L.	383.722	30.150	30.150
215	FUNK INTERNATIONAL ROMANIA BROKER DE ASIGURARE-REASIGURARE S.R.L.	1.017.575	160.000	160.000
216	G&B ASIGURANTA BROKER DE ASIGURARE S.R.L.	1.025.855	25.000	25.000
217	GAMMA - ASIG BROKER DE ASIGURARE S.R.L.	82.023	25.000	25.000
218	GENERAL ASIG CONSULTING - BROKER DE ASIGURARE S.R.L.*		25.000	25.000
219	GENERAL BROKER DE ASIGURARE S.R.L.	199.425	30.000	30.000
220	GENERAL INSURANCE & CONSULTING BROKER DE ASIGURARE-REASIGURARE S.R.L.	10.384	50.000	50.000
221	GENERAL INSURANCE BROKER S.R.L.	41.941	33.000	33.000
222	GENEVE BROKER DE ASIGURARE S.R.L.*		25.000	25.000
223	GIO GROUP - BROKER DE ASIGURARE S.R.L.	10.575	25.000	25.000
224	GLOBAL ASSISTANCE BROKER DE ASIGURARE S.R.L.	103.994	30.000	30.000
225	GLOBAL BROKER RO BROKER DE ASIGURARE S.R.L.	312.190	30.300	30.300
226	GLOBAL RISK SERVICES - INSURANCE BROKER S.R.L.	510.420	30.000	30.000
227	GLOBASIG 2002 BROKER DE ASIGURARE-REASIGURARE S.R.L.	96.402	25.000	25.000
228	GOLD&PLATIN BROKER DE ASIGURARE-REASIGURARE S.R.L.	412.617	25.000	25.000
229	GRAS SAVOYE ROMANIA BROKER DE ASIGURARE-REASIGURARE S.R.L.	7.823.828	29.900	29.900
230	GROUP INSURANCE BROKER S.R.L.	72.888	25.000	25.000
231	GRUP PHOENIX BROKER DE ASIGURARE S.R.L.	228.840	25.000	25.000
232	GT BROKER DE ASIGURARE S.R.L.	111.579	30.600	30.600
233	GTT INSURANCE BROKER S.R.L.	485.996	25.000	25.000
234	GUILD - BROKER DE ASIGURARE S.R.L.	891.594	1.960.790	1.960.790
235	HELMET BROKER DE ASIGURARE S.R.L.	170.732	75.000	75.000
236	HERMANNSTADT BROKER DE ASIGURARE - REASIGURARE S.R.L.	490.893	25.000	25.000
237	HOBBIT BROKER DE ASIGURARE REASIGURARE S.R.L.	263.145	25.000	25.000
238	HSI INSURANCE BROKER S.R.L.	3.648.722	25.000	25.000
239	I.M. BRATU - BROKER DE ASIGURARE - REASIGURARE S.R.L.	27.102	25.000	25.000
240	IBA - INSIEME BROKER DE ASIGURARE S.R.L.*		25.000	25.000
241	IBC EXPERT - BROKER DE ASIGURARE S.R.L.	1.379.086	25.000	25.000
242	IDS BROKER DE ASIGURARE - REASIGURARE S.R.L.*		25.000	25.000
243	IMPERIAL INSURANCE - BROKER DE ASIGURARE S.R.L.	22.064	25.000	25.000
244	INFO ASIG - BROKER DE ASIGURARE S.R.L.	112.884	25.200	25.200
245	INK CONSULTANTA - BROKER DE ASIGURARE S.R.L.	22.338.898	105.000	105.000
246	INSURANCE CONSULTING & SOLUTIONS BROKER DE ASIGURARE S.R.L.	492.065	25.000	25.000
247	INSURANCE REINSURANCE INTERNATIONAL BROKER DE ASIGURARE S.A.	1.070.314	126.000	126.000
248	INSURER BROKER DE ASIGURARE REASIGURARE S.R.L.	335.590	25.000	25.000
249	INSUROM BROKER DE ASIGURARE - REASIGURARE S.R.L.	32.623	25.000	25.000
250	INTEGRA BROKER DE ASIGURARE S.R.L.	193.279	25.000	25.000
251	INTEL BROKER DE ASIGURARE S.R.L.	9.984	25.000	25.000
252	INTER CONSULTING BROKER DE ASIGURARE S.R.L.	7.973	25.000	25.000
253	INTERAS - BROKER DE ASIGURARE S.R.L.	838.090	25.000	25.000
254	INTERASIG BROKER - BROKER DE ASIGURARE S.R.L.	545.751	38.000	38.000
255	INTERASIG BROKER DE ASIGURARE S.R.L.	70.584	25.000	25.000
256	INTERBUG INSURANCE BROKER S.R.L.	1.119.465	25.000	25.000
257	INTERCAM BROKER D ASSURANCE S.R.L.	767.096	25.000	25.000
258	INTERCAPITAL ASIG BROKER DE ASIGURARE S.R.L.	13.952	25.000	25.000
259	INTERFIDES INTERNATIONAL - BROKER DE ASIGURARE S.R.L.	1.919.914	159.400	159.400
260	INTERLAND BROKER DE ASIGURARE S.R.L.	684	25.000	25.000
261	INTERNATIONAL BROKER CONSULTING - BROKER DE ASIGURARE *		100.000	100.000
262	INTERNATIONAL INSURANCE BROKER S.R.L.	454.659	26.060	26.060
263	INTERNATIONAL LINK INSURANCE BROKER S.R.L.	331.160	100.000	100.000
264	INVEST CORP BROKER DE ASIGURARE S.R.L.	5.626	60.000	60.000
265	IONASIG BROKER DE ASIGURARE S.R.L.	233.004	25.000	25.000
266	IRECSON BROKER DE ASIGURARE-REASIGURARE S.R.L.	119.100	25.000	25.000
267	IVAS BROKER DE ASIGURARE S.R.L.	65.467	25.000	25.000
268	JOLILI BROKER DE ASIGURARE - REASIGURARE S.R.L.	46.704	25.000	25.000
269	KALL BROKER DE ASIGURARE S.R.L.	79.682	25.000	25.000
270	KING OF BROKERS IN ROMANIA - BROKER DE ASIGURARE S.R.L.	93.374	26.000	26.000
271	KLASS BROKER DE ASIGURARE - REASIGURARE S.R.L.	508.999	40.000	40.000
272	KRON - ASIG - BROKER DE ASIGURARE S.R.L.	126.544	25.000	25.000

Nr. crt.	Denumire broker de asigurare	Total active	Capital social subscris	Capital social subscris vărsat
273	KUNDEN BROKER DE ASIGURARE S.R.L.	2.940.886	25.000	25.000
274	L.M.C. ASIG BROKER DE ASIGURARE S.R.L.	80.963	25.000	25.000
275	LACOLI BROKER DE ASIGURARE S.R.L.	1.594.126	51.000	51.000
276	LAND - BROKER DE ASIGURARE - REASIGURARE S.R.L.	1.137.405	25.600	25.600
277	LASTING INSURANCE AND REINSURANCE BROKER S.R.L.*		37.500	37.500
278	LCG CONCEPT - BROKER DE ASIGURARE - REASIGURARE S.R.L.	6.008	25.000	25.000
279	LEADER TEAM BROKER DE ASIGURARE S.R.L.	233.550	25.000	25.000
280	LEON FINANCIAL - BROKER DE ASIGURARE S.R.L.	3.885	36.000	36.000
281	LEUMI BROKER DE ASIGURARE - REASIGURARE S.R.L.	531.087	450.000	450.000
282	LIBER BROKER DE ASIGURARE S.R.L.*		25.000	25.000
283	LIDA BROKER DE ASIGURARE S.R.L.*		25.000	25.000
284	LION BROKER DE ASIGURARE S.R.L.*		25.000	25.000
285	LOGOS BROKER DE ASIGURARE S.R.L.*		125.000	125.000
286	LONDON BROKERS - BROKER DE ASIGURARE-REASIGURARE S.R.L.	1.162.802	27.000	27.000
287	LORD BROKER DE ASIGURARE - REASIGURARE S.R.L.	11.686	25.000	25.000
288	LOYALTY INSURANCE BROKER S.R.L.	409.404	25.000	25.000
289	M.C.M. - BROKER DE ASIGURARE - REASIGURARE S.R.L.	1.296	25.000	25.000
290	MAGAZINUL DE ASIGURARI BROKER DE ASIGURARE REASIGURARE S.R.L.	42.997	25.000	25.000
291	MAGNA INSURANCE BROKER S.R.L.	99.240	25.000	25.000
292	MAI BROKER DE ASIGURARE S.R.L.	577.628	169.960	169.960
293	MAKLER-SIG BROKER DE ASIGURARE S.R.L.	97.252	80.000	80.000
294	MARKRON BROKER DE ASIGURARE S.R.L.	23.485	25.000	25.000
295	MAROSI BROKER DE ASIGURARE S.R.L.	5.471	25.000	25.000
296	MARSH - BROKER DE ASIGURARE-REASIGURARE S.R.L.	25.343.461	100.000	100.000
297	MARSHALY - ZEPTER INSURANCE FINANCIAL ASSOCIATED. BROKER DE ASIGURARE - REASIGURARE S.R.L.	158.373	70.000	70.000
298	MXYGO BROKER DE ASIGURARE S.R.L.	476.643	100.000	100.000
299	MBI MARKETINGBERATUNG AND INSURANCE BROKER S.R.L.	2.537.941	25.000	25.000
300	MEDIA INVEST BROKER DE ASIGURARE S.R.L.	428.401	100.000	100.000
301	MEDIATIS BROKER DE ASIGURARE S.R.L.	398.491	50.000	50.000
302	MEDIHELP INTERNATIONAL BROKER DE ASIGURARE S.R.L.	85.505	25.000	25.000
303	MEGA GROUP BROKER DE ASIGURARI S.R.L.	17.594	25.000	25.000
304	MENTOR BROKER DE ASIGURARE S.R.L.	13.746	25.000	25.000
305	MERCEDES - BENZ INSURANCE BROKER S.R.L.	762.140	525.700	525.700
306	MGM BROKER DE ASIGURARE-REASIGURARE S.R.L.	41.088	30.000	30.000
307	MIGO - BROKER DE ASIGURARE - REASIGURARE S.R.L.*		25.000	25.000
308	MILLENIUM INSURANCE BROKER (M.I.B.) S.A.	933.441	117.310	117.310
309	MKB ROMEXTERRA BROKER DE ASIGURARE S.R.L.	3.038.373	550.000	550.000
310	MLR INTER-ASIG BROKER DE ASIGURARE S.R.L.*		25.000	25.000
311	MOBIL BROKER DE ASIGURARE S.R.L.	20.953	50.000	50.000
312	MODEL BROKER DE ASIGURARE S.R.L.	1.089.801	25.350	25.350
313	MOMENTUM INSURANCE AND REINSURANCE BROKER S.R.L.**	82.784	50.000	50.000
314	MONDIAL BROKER DE ASIGURARE S.R.L.	256.539	25.000	25.000
315	MONDO AS BROKER DE ASIGURARE REASIGURARE S.R.L.	98.728	25.000	25.000
316	MONEY COACH BROKER DE ASIGURARE S.R.L.	13.369	25.000	25.000
317	MULTI ASIG BROKER DE ASIGURARE S.R.L.	73.145	25.000	25.000
318	MULTIEXPERT ASIG-BROKER DE ASIGURARE S.R.L.	49.560	25.200	25.200
319	MUSTANG BROKER DE ASIGURARE - REASIGURARE S.R.L.	243.634	25.000	25.000
320	N.B. BROKER DE ASIGURARE-REASIGURARE S.R.L.	1.549.132	25.000	25.000
321	NAPOCA BROKER DE ASIGURARE S.R.L.*		25.000	25.000
322	NC SERVICES BROKER DE ASIGURARE S.R.L.	421.244	50.000	50.000
323	NEMES BROKER DE ASIGURARE S.R.L.	56.220	25.000	25.000
324	NEOBROKER BROKER DE ASIGURARE S.R.L.	77.379	25.000	25.000
325	NEPTUN BROKER DE ASIGURARE S.R.L.	61.744	25.000	25.000
326	NET BROKER DE ASIGURARE S.R.L.	24.646	25.000	25.000
327	NETRISK BROKER DE ASIGURARE S.R.L.	263.088	400.000	400.000
328	NETZER BROKER DE ASIGURARE S.R.L.*		25.500	25.500
329	NEUTRO RISK - BROKER DE ASIGURARE S.R.L.*		25.000	25.000
330	NEW AGE INSURANCE BROKER S.R.L.	37.338	25.000	25.000
331	NEWBROKER CC BROKER DE ASIGURARE S.R.L.*		25.000	25.000
332	NEWPORT INSURANCE - REINSURANCE BROKER S.R.L.	133.715	25.000	25.000
333	NORD - BROKER DE ASIGURARE S.R.L.	56.279	25.500	25.500
334	NOVA GRUP ASIGURARI BROKER DE ASIGURARE-REASIGURARE S.R.L.	743.619	25.000	25.000
335	NOVOFINANCE GROUPE - BROKER DE ASIGURARE SI REASIGURARE S.R.L.	189.471	25.000	25.000
336	OFFICE INSURANCE - BROKER DE ASIGURARE S.R.L.	343.459	25.000	25.000
337	OK CONSULTING BROKER DE ASIGURARE S.A.	134.829	100.000	100.000
338	OLSA RE BROKER DE ASIGURARE-REASIGURARE S.R.L.	346.796	49.600	49.600
339	OLTENIA BROKER DE ASIGURARE-REASIGURARE S.R.L.	51.776	25.000	25.000
340	OMEGA BROKER DE ASIGURARE S.R.L.	2.938.616	25.000	25.000
341	ONE - BROKER DE ASIGURARE S.R.L.	139.565	25.000	25.000
342	ONSPOT BROKER DE ASIGURARE S.R.L.	19.796	25.000	25.000

Nr. crt.	Denumire broker de asigurare	Total active	Capital social subscris	Capital social subscris vărsat
343	OPTIMASIG BROKER DE ASIGURARE-REASIGURARE S.R.L.	51.308	50.000	50.000
344	ORIZONT BROKER DE ASIGURARE - REASIGURARE S.A.*		111.700	111.700
345	OTTO BROKER DE ASIGURARE S.R.L.	3.071.625	100.000	100.000
346	OVB ALLFINANZ ROMANIA BROKER DE ASIGURARE S.R.L.	2.717.908	1.871.110	1.871.110
347	OXIGEN INSURANCE - BROKER DE ASIGURARE S.R.L.	51.844	25.000	25.000
348	PANNON SAFE BROKER DE ASIGURARE S.R.L.	9.807	39.000	39.000
349	PARTENERUL MEU BROKER DE ASIGURARE S.R.L.	678.260	25.000	25.000
350	PATY - ASIG BROKER DE ASIGURARE S.R.L.	2.399.341	30.000	30.000
351	PEIA GROUP BROKER DE ASIGURARE S.R.L.	83.756	25.000	25.000
352	PENTA - INTERNATIONAL INSURANCE BROKERAGE S.R.L.	5.304.843	100.000	100.000
353	PERFECT ASIG - BROKER DE ASIGURARE S.R.L.	584.289	55.000	55.000
354	PERSONAL BROKER - BROKER DE ASIGURARE - REASIGURARE S.R.L.	3.276	25.000	25.000
355	PERSONAL INSURANCE - BROKER DE ASIGURARE REASIGURARE S.R.L.	19.677	25.000	25.000
356	PINTILIE BROKER DE ASIGURARE S.R.L.	1.416.789	25.000	25.000
357	PIRAEUS INSURANCE REINSURANCE BROKER ROMANIA S.R.L.	16.613.371	105.000	105.000
358	PORSCHE BROKER DE ASIGURARE S.R.L.	51.692.234	30.000	30.000
359	PORTAL BROKER DE ASIGURARE S.R.L.*		25.000	25.000
360	POWER INSURANCE BROKERS S.R.L.	3.807.647	200.000	200.000
361	PREMIER - BROKER DE ASIGURARE S.R.L.	60.827	25.000	25.000
362	PREMIUM BROKER DE ASIGURARE S.R.L.	141.248	25.000	25.000
363	PRESTIGE INSURANCE BROKER DE ASIGURARE S.R.L.	32.741	25.000	25.000
364	PREVENT ASIG BROKER DE ASIGURARE S.R.L.	21.272	25.000	25.000
365	PRIMA BROKER DE ASIGURARE-REASIGURARE S.R.L.*		250.000	250.000
366	PRIMASIG BROKER DE ASIGURARE S.R.L.	60.331	25.000	25.000
367	PRIME INSURANCE - BROKER DE ASIGURARE S.R.L.	168.474	25.000	25.000
368	PRIVAT CONSULTING - BROKER DE ASIGURARE - REASIGURARE S.R.L.	14.657	25.000	25.000
369	PRO - ASSISTANCE BROKER DE ASIGURARE - REASIGURARE S.R.L.*		25.000	25.000
370	PRO AS MILENIUM BROKER DE ASIGURARE S.R.L.	430.934	25.000	25.000
371	PROFESSIONAL BROKER DE ASIGURARE S.R.L.	432.602	30.000	30.000
372	PROFINS - BROKER DE ASIGURARE S.R.L.	95.551	25.000	25.000
373	PROTECTOR - BROKER DE ASIGURARE S.R.L.	811.045	30.000	30.000
374	PSG INSURANCE BROKER S.R.L.	1.939.386	25.000	25.000
375	QUALITRON INSURANCE BROKER S.R.L.*		25.000	25.000
376	QUALITY ASIG - BROKER DE ASIGURARE S.R.L.	92.806	25.000	25.000
377	R.C.G. BROKER DE ASIGURARE S.A.	150.156	200.000	90.000
378	RAIFFEISEN BROKER DE ASIGURARE-REASIGURARE S.R.L.	14.023.462	180.000	180.000
379	RAMY - 95 ASIG BROKER DE ASIGURARE S.R.L.	154.240	25.000	25.000
380	RAUT MIRELA - BROKER DE ASIGURARE S.R.L.	457.879	25.200	25.200
381	RBA REKORD BROKER DE ASIGURARE S.R.L.	83.116	26.000	26.000
382	RCI BROKER DE ASIGURARE S.R.L.	44.015.146	400.000	400.000
383	REAL EXPERT BROKER DE ASIGURARE REASIGURARE S.R.L.	141.059	25.000	25.000
384	RELIANCE BROKER HOUSE- BROKER DE ASIGURARE S.R.L.*		25.000	25.000
385	RIB TEAM - BROKER DE ASIGURARE - REASIGURARE S.R.L.	68.055	25.000	25.000
386	RISK CONTROL INSURANCE AND REINSURANCE BROKER S.R.L.	1.160.223	25.000	25.000
387	RISK MANAGEMENT CONSULTING BROKER DE ASIGURARE S.R.L.	294.251	25.000	25.000
388	ROCREDIT - BROKER DE ASIGURARE S.R.L.	109.919	25.000	25.000
389	ROGRUP BROKER DE ASIGURARE S.R.L.	156.319	25.000	25.000
390	ROM INSURANCE BROKER DE ASIGURARE S.R.L.	22.394	35.000	35.000
391	ROMAGENT CONSULTING BROKER DE ASIGURARE S.R.L.	164.490	25.000	25.000
392	ROMASIG BROKER DE ASIGURARE S.R.L.	155.252	25.000	25.000
393	ROMASIR BROKER DE ASIGURARE S.R.L.	31.619	77.000	77.000
394	ROMEURO INSURANCE CONSULTING-BROKER DE ASIGURARE S.R.L.	362.480	40.000	40.000
395	ROMINS BROKER DE ASIGURARE S.R.L.	10.021	25.000	25.000
396	ROMTEP BROKER DE ASIGURARE S.R.L.	79.027	25.000	25.000
397	ROMTIR SERVICE BROKER DE ASIGURARE S.R.L.	240.557	25.000	25.000
398	ROYAL BUSINESS BROKER DE ASIGURARE S.R.L.	28.859	25.000	25.000
399	S.I.R. INTERNATIONAL SERVICES BROKER DE ASIGURARE-REASIGURARE S.R.L.	90.981	36.700	36.700
400	S.O.S. ASIGURARI - BROKER DE ASIGURARE S.R.L.	709.095	25.000	25.000
401	SAFE INVEST ROMANIA BROKER DE ASIGURARE S.R.L.	342.704	25.050	25.050
402	SAFEGUARD BROKER DE ASIGURARE-REASIGURARE S.R.L.	93.072	25.000	25.000
403	SAFETY BROKER DE ASIGURARE S.R.L.	1.013.749	25.000	25.000
404	SAFWAYS INTERNATIONAL BROKER DE ASIGURARE S.R.L.	73.617	25.000	25.000
405	SALES GROUP BROKER DE ASIGURARE S.R.L.	115.138	25.500	25.500
406	SALVE BROKER DE BROKER DE ASIGURARE S.R.L.*		360.000	360.000
407	SCORPION BROKER DE ASIGURARE S.R.L.*		25.000	25.000
408	SDH BROKER DE ASIGURARE S.R.L.	156.019	25.000	25.000
409	SECONY PROFESIONAL CONSULTING S.R.L.	451.534	25.000	25.000
410	SEMPER FIDELIS-BROKER DE ASIGURARE S.R.L.	401.388	25.000	25.000
411	SENIOR BROKER DE ASIGURARE S.R.L.*		25.000	25.000
412	SERVBROK BROKER DE ASIGURARE S.R.L.	26.268	25.000	25.000
413	SIC ASIGURARI BROKER DE ASIGURARE S.R.L.	1.419.531	25.000	25.000

Nr. crt.	Denumire broker de asigurare	Total active	Capital social subscris	Capital social subscris vărsat
414	SIGURA BROKER DE ASIGURARE S.R.L.	126.094	25.000	25.000
415	SILGA BROKER DE ASIGURARE-REASIGURARE S.R.L.	358.802	150.000	150.000
416	SILVER BROKER DE ASIGURARE-REASIGURARE S.R.L.	22.767	25.000	25.000
417	SIMAX BROKER DE ASIGURARE S.R.L.	225.597	30.000	30.000
418	SIMPLEX BROKER DE ASIGURARE S.R.L.	48.892	30.000	30.000
419	SIRCOM INSURANCE BROKER S.R.L.	42.016	25.000	25.000
420	SIS BROKER DE ASIGURARE S.R.L.	232.673	25.000	25.000
421	SITAL ASIGURARI - BROKER DE ASIGURARE S.R.L.	3.721	50.000	50.000
422	SL - TEAM ASIG - BROKER DE ASIGURARE - REASIGURARE S.R.L.	179.170	25.000	25.000
423	SMART BROKER DE ASIGURARE - REASIGURARE S.R.L.	168.824	35.000	35.000
424	SOCIETATEA COMERCIALA DE PRESTARI SERVICII IN DOMENIUL ASIGURARILOR CAROM - BROKER DE ASIGURARE S.A.	1.637.150	100.000	100.000
425	SOLARIS BROKER DE ASIGURARE S.R.L.	18.725	25.000	25.000
426	SOTER - FINANCE BROKER DE ASIGURARE S.R.L.	134.294	25.000	25.000
427	SPECIAL OFFICE - BROKER DE ASIGURARE REASIGURARE S.R.L.	182.544	25.000	25.000
428	SPOT INSURANCE - BROKER DE ASIGURARE S.R.L.	68.869	50.000	50.000
429	SRBA - BROKER DE ASIGURARE REASIGURARE S.R.L.	867.024	50.000	50.000
430	STANDARD ASIGURARI - BROKER DE ASIGURARE S.R.L.	33.089	25.000	25.000
431	STANDARD CLASS BROKER DE ASIGURARE - REASIGURARE S.R.L.	15.103	25.000	25.000
432	STAR BROKER DE ASIGURARE S.R.L.	202.843	25.200	25.200
433	STAR EXPRESS BROKER DE ASIGURARE S.R.L.	58.509	25.000	25.000
434	STAR INSURANCE - BROKER DE ASIGURARE S.R.L.	207.619	35.000	35.000
435	STAR OFFICE - BROKER DE ASIGURARE S.R.L.	454.649	25.000	25.000
436	STELLAR RE EUROPA BROKER DE ASIGURARE SI REASIGURARE S.R.L.	225.360	25.000	25.000
437	STRASIG BROKER DE ASIGURARE S.R.L.	24.504	25.000	25.000
438	SUCCESOR BROKER DE ASIGURARE S.R.L.	216.462	25.000	25.000
439	TAKTIQ - BROKER DE ASIGURARE - REASIGURARE S.R.L.	64.554	25.000	25.000
440	TEAHA ASIGURARI - BROKER DE ASIGURARE S.R.L.	6.836	25.000	25.000
441	TEMPO ASIG - INSURANCE BROKER S.R.L.	444.290	35.000	35.000
442	TENY BROKER DE ASIGURARE S.R.L.	14.806	25.000	25.000
443	TERANO ASIG - BROKER DE ASIGURARE S.R.L.	21.404	25.000	25.000
444	TERRA BROKER DE ASIGURARE S.R.L.	11.458	30.000	30.000
445	TITAN BROKER DE ASIGURARE S.R.L.	84.023	25.000	25.000
446	TOMASIG - BROKER DE ASIGURARE S.R.L.	146.081	25.000	25.000
447	TOP ASIG BROKER DE ASIGURARE S.R.L.	91.033	25.000	25.000
448	TOP INSURANCE CONSULTING BROKER DE ASIGURARE - REASIGURARE S.R.L.	231.573	25.000	25.000
449	TOTAL ASIG - BROKER DE ASIGURARE-REASIGURARE S.R.L.	207.437	25.010	25.010
450	TOYO MOTOR BROKER DE ASIGURARE S.R.L.	1.728.690	25.000	25.000
451	TRADITIONAL BROKER DE ASIGURARE S.R.L.	37.222	25.000	25.000
452	TRANSILVANIA BROKER DE ASIGURARE S.R.L.	1.003.112	25.000	25.000
453	TRANSWORLD ASIG - BROKER DE ASIGURARE S.R.L.	231.512	25.000	25.000
454	TREND AS BROKER DE ASIGURARE S.R.L.	82.697	25.200	25.200
455	TRINITY GLOBAL INSURANCE BROKERS S.R.L.	148.410	25.000	25.000
456	TRYGON BROKER DE ASIGURARE S.R.L.	80.294	45.000	45.000
457	UBI BROKER DE ASIGURARE S.R.L.	32.797	25.000	25.000
458	ULTRA BROKER DE ASIGURARE S.R.L.	23.153	25.000	25.000
459	UNIASIG BROKER DE ASIGURARE S.R.L.	467.029	100.000	100.000
460	UNIBROKER DOBROGEA - BROKER DE ASIGURARE SI REASIGURARE S.R.L.*		30.000	30.000
461	UNICREDIT INSURANCE BROKER S.R.L.	102.739.862	25.000	25.000
462	UNION CONSULTING - BROKER DE ASIGURARE S.R.L.	62.676	45.000	45.000
463	UNION FIRST INSURANCE BROKERS S.R.L.	434.596	25.000	25.000
464	UNIPET BROKER DE ASIGURARE S.R.L.	227.400	25.000	25.000
465	UNIVERS BROKER DE ASIGURARE S.R.L.	151.017	25.000	25.000
466	URBAN BROKER DE ASIGURARE S.R.L.	298.468	25.000	25.000
467	USC ALL FINANCE BROKER DE ASIGURARE S.R.L.	392.140	25.000	25.000
468	V.P. INVESTMENTS - INSURANCE BROKER S.R.L.	43.371	25.000	25.000
469	VBL BROKER DE ASIGURARE S.R.L.	14.805.650	25.000	25.000
470	VECTOR BROKER DE ASIGURARE - REASIGURARE S.R.L.	131.680	25.000	25.000
471	VERBITA-BROKER DE ASIGURARE S.R.L.	289.909	25.000	25.000
472	VERTICAL ASSURANCE BROKER DE ASIGURARE S.R.L.	231.558	25.000	25.000
473	VIENNA BROKER DE ASIGURARE S.R.L.*		25.000	25.000
474	VIP BROKER ASIGURARI S.R.L.	69.953	25.000	25.000
475	VLT EXPERT BROKER DE ASIGURARE S.R.L.	91.920	50.000	50.000
476	VNT BROKER DE ASIGURARE S.R.L.	41.493	25.000	25.000
477	VOX ASIGURARI BROKER DE ASIGURARE REASIGURARE S.R.L.*		30.000	30.000
478	VS COMPANY BROKER DE ASIGURARE S.R.L.*		25.000	25.000
479	WISE INSURANCE BROKERS S.R.L.*		25.000	25.000
480	WVP RO - BROKER DE ASIGURARE S.R.L.	53.986	25.000	25.000
481	Z&A ASIGURARI - BROKER DE ASIGURARE S.R.L.	265.401	35.000	35.000
482	ZURICH BROKER DE ASIGURARE - REASIGURARE S.R.L.	614.392	100.000	100.000
TOTAL		552.516.255	24.487.204	24.377.204

* Brokeri de asigurare și/sau reasigurare care nu au transmis în termen situațiile financiare aferente anului 2009

** La S.C. Momentum Insurance and Reinsurance S.R.L. valoarea capitalului social subscris și vărsat înregistrată în situațiile financiare era de 50.000 lei, iar în evidențele Comisiei de Supraveghere a Asigurarilor este de 25.000 lei.

ANEXA 15

Veniturile din activitatea de brokeraj la 31.12.2009 (lei)

Nr. crt.	Denumire broker de asigurare	Total venituri din care:	Venituri din negocierea contractelor de asigurare și reasigurare	Venituri din efectuarea inspecțiilor de risc	Venituri din regularizări în caz de daune	Venituri din comisariat de avarii	Venituri din alte activități
1	SMM BROKER DE ASIGURARE S.R.L.	173.064	166.402	0	6.662	0	0
2	A & E INSURANCE BROKER DE ASIGURARE S.R.L.	211.894	203.870	0	8.024	0	0
3	A&A BROKER DE ASIGURARE S.R.L.	636.451	636.451	0	0	0	0
4	A&G MARITIM Broker de Asigurare S.R.L.	0	0	0	0	0	0
5	A.T. BROKER INSURANCE - BROKER DE ASIGURARE S.R.L.	73.422	73.422	0	0	0	0
6	AAA - FURGON BROKER DE ASIGURARE S.R.L.	0	0	0	0	0	0
7	AB ASIG BROKER DE ASIGURARE-REASIGURARE S.R.L.	265.877	265.877	0	0	0	0
8	AB BROKER - BROKER DE ASIGURARE-REASIGURARE S.R.L.	602.537	602.537	0	0	0	0
9	ABADO SYNERGIC DEVELOPMENT BROKER DE ASIGURARE - REASIGURARE S.R.L. *						
10	ACCORD BROKER DE ASIGURARE S.R.L.	53.125	53.125	0	0	0	0
11	ACE BROKER DE ASIGURARE REASIGURARE S.R.L.	352.377	352.377	0	0	0	0
12	ACR BROKER DE ASIGURARE - REASIGURARE S.R.L.	336.791	336.791	0	0	0	0
13	ACTIV ASIGURARI - BROKER DE ASIGURARE-REASIGURARE S.R.L.	3.052.700	2.983.156	0	67.544	0	2.000
14	ADA BROKER DE ASIGURARE S.R.L.	89.421	89.421	0	0	0	0
15	ADELPHIA BROKER DE ASIGURARE S.R.L.	375.701	375.701	0	0	0	0
16	AFIN BROKER DE ASIGURARE-REASIGURARE S.R.L.	14.508.228	14.508.228	0	0	0	0
17	AG - BROKER DE ASIGURARE S.R.L.	150.833	141.412	0	0	0	9.421
18	AGORA GROUP - BROKER DE ASIGURARE S.R.L.	114.749	70.491	0	0	0	44.258
19	AGX - BROKER DE ASIGURARE S.R.L.	166.972	166.972	0	0	0	0
20	AIR BROKER ASIGURARE REASIGURARE S.R.L.	2.435.290	2.435.290	0	0	0	0
21	AKG - BROKER DE ASIGURARE S.R.L.	1.503.577	1.503.577	0	0	0	0
22	AKTUALIS BROKER DE ASIGURARE S.R.L.	46.063	46.063	0	0	0	0
23	AL BROKER INVEST - BROKER DE ASIGURARE S.A.*						
24	ALEXIA BROKER DE ASIGURARE S.R.L.*						
25	ALFA BROKER DE ASIGURARE S.R.L.	76.832	76.832	0	0	0	0
26	ALGORITM BROKER DE ASIGURARE S.R.L.	25.041	25.041	0	0	0	0
27	ALIAT BROKER DE ASIGURARE S.R.L.	238.150	219.664	0	18.486	0	0
28	ALL INSURANCE BROKER DE ASIGURARE S.R.L.	269.904	269.904	0	0	0	0
29	ALLEANZA BROKER DE ASIGURARE S.R.L.	37.567	37.567	0	0	0	0
30	ALLIED TEAM BROKER DE ASIGURARE-REASIGURARE S.R.L.*						
31	ALMA BROKER DE ASIGURARE S.R.L.	1.072.282	1.072.282	0	0	0	0
32	ALPHA INSURANCE BROKERS - SOCIETATE DE BROKERAJ IN ASIGURARE - REASIGURARE S.R.L.	5.559.067	5.559.067	0	0	0	0
33	ALPINA BROKER DE ASIGURARE S.R.L.	95.962	95.962	0	0	0	0
34	ALTO BROKER DE ASIGURARE REASIGURARE S.R.L.	0	0	0	0	0	0
35	AMA BROKER DE ASIGURARE-REASIGURARE S.R.L.	81.640	81.640	0	0	0	0
36	AMAP ASIGURARI SI PENSII - BROKER DE ASIGURARE-REASIGURARE S.R.L.	429.232	429.232	0	0	0	0
37	AMG BROKER DE ASIGURARE S.R.L.*						
38	AMSTERDAM BROKER DE ASIGURARE S.R.L.	2.349.542	2.275.217	0	0	0	74.325
39	ANA BROKER DE ASIGURARE - REASIGURARE S.R.L.	124.087	124.087	0	0	0	0
40	ANCA BROKER DE ASIGURARE S.R.L.	9.605	9.605	0	0	0	0
41	AON ROMANIA BROKER DE ASIGURARE - REASIGURARE S.R.L.	11.810.757	10.620.655	0	0	0	1.190.102
42	ARCA BROKER DE ASIGURARE - REASIGURARE S.R.L.	118.740	118.740	0	0	0	0
43	ARGESIM ASIG BROKER DE ASIGURARE - REASIGURARE S.R.L.	96.610	96.610	0	0	0	0
44	ART BROKER DE ASIGURARE S.R.L.*						
45	AS - INVEST BROKER DE ASIGURARE-REASIGURARE S.R.L.	20.487	20.487	0	0	0	0
46	AS CONSULT BROKER DE ASIGURARE S.R.L.	788.131	736.478	0	0	0	51.653
47	ASA GROUP BROKER DE ASIGURARE S.R.L.	322.914	322.914	0	0	0	0

Nr. crt.	Denumire broker de asigurare	Total venituri din care:	Venituri din negocierea contractelor de asigurare și reasigurare	Venituri din efectuarea inspecțiilor de risc	Venituri din regularizări în caz de daune	Venituri din comisariat de avarii	Venituri din alte activități
48	ASIBROK 2000 BROKER DE ASIGURARE S.R.L.	241.632	241.632	0	0	0	0
49	ASIBROK BROKER DE ASIGURARE S.R.L.	186.938	186.938	0	0	0	0
50	ASICONS BROKER DE ASIGURARE S.R.L.	3.005.538	3.005.538	0	0	0	0
51	ASIDAC CONSULT BROKER DE ASIGURARE REASIGURARE S.R.L.	289.879	289.879	0	0	0	0
52	ASIDO EXPERT - BROKER DE ASIGURARE S.R.L.	147.391	147.391	0	0	0	0
53	ASIEUROPEAN BROKER DE ASIGURARE S.R.L.	387.516	387.516	0	0	0	0
54	ASIFORT BROKER DE ASIGURARE S.R.L.	660.396	660.396	0	0	0	0
55	ASIG BROKER S GROUP - BROKER DE ASIGURARE S.A.	80.390	80.390	0	0	0	0
56	ASIG CONSULT BROKER DE ASIGURARE S.R.L.	199.326	199.326	0	0	0	0
57	ASIG INVEST - BROKER DE ASIGURARE S.R.L.	45.044	45.044	0	0	0	0
58	ASIG MANAGEMENT - BROKER DE ASIGURARE S.R.L.	138.951	138.951	0	0	0	0
59	ASIGENT BROKER DE ASIGURARE S.R.L.	325.223	325.223	0	0	0	0
60	ASIGEST AGRI BROKER DE ASIGURARE-REASIGURARE S.R.L.	672.377	672.377	0	0	0	0
61	ASIGEST BROKER DE ASIGURARE-REASIGURARE S.A.	6.508.403	6.452.233	0	0	0	56.170
62	ASILEX BROKER DE ASIGURARE - REASIGURAE S.R.L.	0	0	0	0	0	0
63	ASILIFE INSURANCE BROKER S.R.L.	76.013	76.013	0	0	0	0
64	ASIMAR INSURANCE - BROKER DE ASIGURARE-REASIGURARE S.R.L.	1.110.399	1.110.399	0	0	0	0
65	ASIPUS BROKER DE ASIGURARE REASIGURARE S.R.L.	98.426	98.426	0	0	0	0
66	ASIPREST BROKER DE ASIGURARE S.R.L.	57.903	57.903	0	0	0	0
67	ASIPROF CONSULTANTA ASIGURARI BROKER DE ASIGURARE-REASIGURARE S.R.L.	196.347	196.347	0	0	0	0
68	ASIRAL BROKER DE ASIGURARE S.R.L.	645.092	645.092	0	0	0	0
69	ASIREX - BROKER DE ASIGURARE S.R.L.	1.510.481	1.510.481	0	0	0	0
70	ASIS ASIG CONSULT - BROKER DE ASIGURARE S.R.L.	94.905	94.905	0	0	0	0
71	ASISCO - BROKER DE ASIGURARE - REASIGURARE S.R.L.	19.255	19.255	0	0	0	0
72	ASIST ASIG BROKER DE ASIGURARE S.R.L.	26.284	26.284	0	0	0	0
73	ASIWEST - BROKER DE ASIGURARE S.R.L.	1.654.114	1.648.980	5.134	0	0	0
74	ASKO ASSEKURANZ BROKER DE ASIGURARE S.R.L.	78.830	0	0	0	0	78.830
75	ASSESS BROKER DE ASIGURARE S.R.L.*						
76	AST BROKER DE ASIGURARE S.R.L.	185.651	185.651	0	0	0	0
77	ASTOP BROKER DE ASIGURARE S.R.L.	2.611.657	2.555.004	0	14.390	0	42.263
78	ASTRAL BROKER DE ASIGURARE S.R.L.	27.596	27.596	0	0	0	0
79	ATLANTIC BROKER GROUP BROKER DE ASIGURARE S.R.L.	661.471	661.471	0	0	0	0
80	ATLAS BROKER DE ASIGURARE REASIGURARE S.R.L.	159.586	159.586	0	0	0	0
81	ATLASSIB BROKER DE ASIGURARE S.R.L.	149.747	148.409	1.338	0	0	0
82	AUST INSURANCE BROKER DE ASIGURARE S.R.L.	516.694	516.694	0	0	0	0
83	AUTO MARCU S BROKER DE ASIGURARE S.R.L.	117.071	117.071	0	0	0	0
84	AUTOACT BROKER DE ASIGURARE S.R.L.	152.204	152.204	0	0	0	0
85	AUTOSINCRON BROKER DE ASIGURARE S.R.L.	1.817.698	1.817.698	0	0	0	0
86	AVANTGARDE - BROKER DE ASIGURARE S.R.L.	299.960	299.960	0	0	0	0
87	AVERAL CONSULT GROUP BROKER DE ASIGURARE S.R.L.	560.131	560.131	0	0	0	0
88	AVIASIG BROKER DE ASIGURARE S.R.L.	9.758	9.758	0	0	0	0
89	AVISO - BROKER DE ASIGURARE S.R.L.	2.835.167	743.556	0	0	0	2.091.611
90	AVUS INTERNATIONAL - BROKER DE ASIGURARE-REASIGURARE S.R.L.	6.100.080	0	0	6.100.080	0	0
91	AWD ROMANIA BROKER DE ASIGURARE S.R.L.	937.388	937.388	0	0	0	0
92	AXARO S BROKER DE ASIGURARE S.R.L.	153.549	129.342	0	0	0	24.207
93	AXASIG BROKER DE ASIGURARE-REASIGURARE S.R.L.	1.831.128	1.831.128	0	0	0	0
94	AZT ROMASIG BROKER DE ASIGURARE - REASIGURARE S.R.L.	119.338	119.338	0	0	0	0
95	B&P COMPANY BROKER DE ASIGURARE - REASIGURARE S.R.L.	187.074	187.074	0	0	0	0
96	B.C.S. BROKER DE ASIGURARE S.R.L.	584.380	584.380	0	0	0	0
97	BALDOR INSURANCE BROKER S.R.L.	166.471	166.471	0	0	0	0
98	BALKAN INSURANCE BROKER DE ASIGURARE REASIGURARE S.R.L.	150.523	144.523	0	0	0	6.000
99	BECA BROKER DE ASIGURARE S.R.L.	113.536	113.536	0	0	0	0
100	BELLE ASSISTANCE-BROKER DE ASIGURARE/REASIGURARE S.R.L.	966.231	966.231	0	0	0	0
101	BEST AS BROKER DE ASIGURARE - REASIGURARE S.R.L.	242.423	242.423	0	0	0	0

Nr. crt.	Denumire broker de asigurare	Total venituri din care:	Venituri din negocierea contractelor de asigurare și reasigurare	Venituri din efectuarea inspecțiilor de risc	Venituri din regularizări în caz de daune	Venituri din comisariat de avarii	Venituri din alte activități
102	BEST BROKER - BROKER DE ASIGURARE S.R.L.	3.992.211	3.992.211	0	0	0	0
103	BESTASIG BROKER DE ASIGURARE-REASIGURARE S.R.L.	2.273.844	2.239.955	0	33.889	0	0
104	BESTKLASS BROKER DE ASIGURARE S.R.L.	186.675	186.675	0	0	0	0
105	BIG BROKER DE ASIGURARE S.R.L.	150.231	150.231	0	0	0	0
106	BIREX - BROKER DE ASIGURARE - REASIGURARE S.R.L.*						
107	BLITZ BROKER DE ASIGURARE S.R.L.*						
108	BOAZ BROKER DE ASIGURARE - REASIGURARE S.R.L.	0	0	0	0	0	0
109	BRAIN INSURANCE GROUP - BROKER DE ASIGURARE SI REASIGURARE S.R.L.	66.256	66.256	0	0	0	0
110	BRAS BROKER DE ASIGURARE S.R.L.	179.850	179.850	0	0	0	0
111	BRAVO-R BROKER DE ASIGURARE S.R.L.	89.777	89.777	0	0	0	0
112	BROK AS BROKER DE ASIGURARE REASIGURARE S.R.L.	101.545	101.545	0	0	0	0
113	BROKASIG BROKER DE ASIGURARE S.R.L.	328.342	328.342	0	0	0	0
114	BROKASIG CONSULTING - BROKER DE ASIGURARE S.R.L.	282.839	282.839	0	0	0	0
115	BROKASIG EXPERT BROKER DE ASIGURARE S.R.L.	405.299	405.299	0	0	0	0
116	BROKER ASIG S.R.L.	157.637	153.585	0	0	0	4.052
117	BROKER DE ASIGURARE CAR ASIG S.R.L.	178.305	178.305	0	0	0	0
118	BROKER DE ASIGURARE: DACIA ASIG S.R.L.	152.122	152.122	0	0	0	0
119	BROKERS ASIST - BROKER DE ASIGURARE S.R.L.	454.526	454.526	0	0	0	0
120	BRUSSELS BROKER DE ASIGURARE S.R.L.	493.786	493.786	0	0	0	0
121	BUCOVINA ASIG - BROKER DE ASIGURARE S.A.	149.583	149.583	0	0	0	0
122	BUSINESS BROKER - BROKER DE ASIGURARE S.R.L.	88.777	88.777	0	0	0	0
123	C.B.&CO BROKER DE ASIGURARE S.R.L.	995.601	994.101	0	0	0	1.500
124	C.PR. EVAL - BROKER DE ASIGURARI S.R.L.	1.511	1.511	0	0	0	0
125	CAMPION BROKER DE ASIGURARE S.R.L.	2.329.435	2.329.435	0	0	0	0
126	CAPITAL ASIG - BROKER DE ASIGURARE S.R.L.	725.647	725.647	0	0	0	0
127	CAPITOLIUM INSURANCE BROKER S.R.L.	786.036	778.536	0	0	0	7.500
128	CAPRICORN INSURANCE BROKER S.R.L.	134.090	121.252	0	0	12.838	0
129	CARS BROKER DE ASIGURARE - REASIGURARE S.R.L.	42.524	42.524	0	0	0	0
130	CASA DE LICHIDARI DAUNE - BROKER DE ASIGURARE S.R.L.	91.178	73.178	0	0	0	18.000
131	CAVI - BROKER DE ASIGURARE S.R.L.	56.994	56.994	0	0	0	0
132	CBASIG-BROKER DE ASIGURARE-REASIGURARE S.R.L.	779.716	774.676	0	5.040	0	0
133	CENTRUM ASIG - BROKER DE ASIGURARE S.R.L.	343.151	343.151	0	0	0	0
134	CERTO - BROKER DE ASIGURARE S.R.L.	68.108	0	68.108	0	0	0
135	CMC GRUP BROKER DE ASIGURARE S.R.L.	449.393	449.393	0	0	0	0
136	CND INTERNATIONAL INSURANCE CONSULTANTS S.R.L.	999.608	999.608	0	0	0	0
137	CO INVEST BROKER DE ASIGURARE S.R.L.	113.786	113.786	0	0	0	0
138	COMISASIG BROKER DE ASIGURARE S.R.L.	207	207	0	0	0	0
139	COMPLEX ASIG BROKER DE ASIGURARE S.R.L.	107.916	107.916	0	0	0	0
140	COMSIG BROKER DE ASIGURARE S.R.L.	137.129	137.129	0	0	0	0
141	CONCRET BROKER DE ASIGURARE S.R.L.	1.033.100	1.033.100	0	0	0	0
142	CONDOR - BROKER DE ASIGURARE S.R.L.	324.561	324.561	0	0	0	0
143	CONECTASIG EXPERT - BROKER DE ASIGURARE SI REASIGURARE S.R.L.	201.931	201.931	0	0	0	0
144	CONFISIO BROKER DE ASIGURARE S.R.L.	511	511	0	0	0	0
145	CONIMPEX INSURANCE BROKER S.R.L.	510.529	510.529	0	0	0	0
146	CONSILIUM BROKER DE ASIGURARE S.R.L.	337.016	337.016	0	0	0	0
147	CONSULT ASIG BROKER DE ASIGURARE S.R.L.	777.926	777.926	0	0	0	0
148	CONSULTANT A.A. - BROKER DE ASIGURARE S.R.L.	204.322	204.322	0	0	0	0
149	CONTACTS BROKER DE ASIGURARE S.R.L.	497.237	497.237	0	0	0	0
150	CORIS ROUMANIE, BROKER DE ASIGURARE-REASIGURARE S.R.L.	3.834.873	1.551	0	1.497.193	2.118.833	217.296
151	CORPORATE INSURANCE SERVICES - BROKER DE ASIGURARE-REASIGURARE S.R.L.	199.636	199.636	0	0	0	0
152	CORSIG BROKER DE ASIGURARE S.R.L.	418.922	418.922	0	0	0	0
153	COVER BROKER DE ASIGURARE S.R.L.	167.198	167.198	0	0	0	0
154	CREDO INSURANCE BROKER S.R.L.	1.275.734	1.275.734	0	0	0	0
155	CROWN PARTNERS - BROKER DE ASIGURARE S.R.L.	192.146	192.146	0	0	0	0
156	CRUCIATII BROKER DE ASIGURARE S.R.L.	54.037	54.037	0	0	0	0

Nr. crt.	Denumire broker de asigurare	Total venituri din care:	Venituri din negocierea contractelor de asigurare și reasigurare	Venituri din efectuarea inspecțiilor de risc	Venituri din regularizări în caz de daune	Venituri din comisariat de avarii	Venituri din alte activități
157	CRYS - ALLY S BROKER DE ASIGURARE S.R.L.	11.852	11.852	0	0	0	0
158	D&B BROKER DE ASIGURARE REASIGURARE S.R.L.	215.938	0	0	0	215.938	0
159	D&CA INSURANCE BROKER S.R.L.	18.238.795	17.894.069	344.726	0	0	0
160	D.H. BROKER DE ASIGURARE SI REASIGURARE S.R.L.	820.544	820.544	0	0	0	0
161	DANIELA IONITA - BROKER DE ASIGURARE S.R.L.*						
162	DASIG CONSULTING BROKER DE ASIGURARE - REASIGURARE S.R.L.	270.495	265.311	0	0	0	5.184
163	DEASIG - CONSULTANTA, ASISTENTA SI BROKERAJ IN ASIGURARI S.R.L.	889.307	825.953	0	0	0	63.354
164	DECAGON BROKER DE ASIGURARE S.R.L.	94.091	94.091	0	0	0	0
165	DEIA BROKER ASIGURARI S.R.L.	386.694	386.694	0	0	0	0
166	DESTINE BROKER DE ASIGURARE S.R.L.	2.837.065	2.837.065	0	0	0	0
167	DEXASIG BROKER DE ASIGURARE S.R.L.	712.090	704.215	0	7.875	0	0
168	DIANA CLAIMS ADJUSTER S BUREAU REGULARIZARI DE DAUNE S.R.L.	634.118	0	0	612.767	0	21.351
169	DIAS - BROKER DE ASIGURARE S.R.L.	73	73	0	0	0	0
170	DINAMIC AS - BROKER DE ASIGURARE S.R.L.	564.617	564.617	0	0	0	0
171	DINMAR BROKER DE ASIGURARE S.R.L.	80.663	80.663	0	0	0	0
172	DIVERS INSURANCE BROKER DE ASIGURARE S.R.L.	20.726	20.726	0	0	0	0
173	DOMAS INSURANCE BROKER DE ASIGURARE S.R.L.	787.324	787.324	0	0	0	0
174	DONARIO BROKER DE ASIGURARE S.R.L.	8.821	8.821	0	0	0	0
175	EAST BRIDGE INSURANCE - BROKER DE ASIGURARE S.R.L.	1.409	1.409	0	0	0	0
176	EASY INSURANCE SOLUTIONS BROKER DE ASIGURARE REASIGURARE S.R.L.*						
177	ECLAIMS MANAGEMENT - BROKER DE ASIGURARE S.R.L.	1.198.135	0	0	1.198.135	0	0
178	ECONOMY CONSULTING GROUP RO BROKER DE ASIGURARE S.R.L.	273.871	273.871	0	0	0	0
179	ELITASIG BROKER DE ASIGURARE S.R.L.	1.000	1.000	0	0	0	0
180	EMIASIG BROKER DE ASIGURARE S.R.L.*						
181	ENERGO BROKER - BROKER DE ASIGURARE S.R.L.	79.698	79.698	0	0	0	0
182	EOS RISQ ROMANIA - BROKER DE ASIGURARE-REASIGURARE S.R.L.	3.360.912	2.857.895	0	0	0	503.017
183	EPM ROMANIA - BROKER DE ASIGURARE S.R.L.	3.817.895	3.817.895	0	0	0	0
184	EQUITIES - PARTNERS BROKER DE ASIGURARE S.R.L.*						
185	ERSTE BROKERS-BROKER DE ASIGURARE S.R.L.	982.611	13.270	0	0	0	969.341
186	ETICA BROKER DE ASIGURARE REASIGURARE S.R.L.	57.397	57.397	0	0	0	0
187	EUL BROKER DE ASIGURARE S.R.L.	145.102	145.102	0	0	0	0
188	EURIAL BROKER DE ASIGURARE S.R.L.	6.586.602	6.586.602	0	0	0	0
189	EURO ARC - INSURANCE BROKER S.R.L.	248.899	248.899	0	0	0	0
190	EURO CREDIT BROKER DE ASIGURARE S.R.L.*						
191	EUROBROKERS GROUP S.A.*						
192	EUROGROUP INSURANCE REINSURANCE BROKER ROMANIA S.R.L.	565.231	565.231	0	0	0	0
193	EUROPEAN ECONOMY ROMANIA - BROKER DE ASIGURARE S.R.L.	538.198	538.198	0	0	0	0
194	EXA BROKER DE ASIGURARE S.R.L.	484.648	484.648	0	0	0	0
195	EXPERT ASIG BROKER DE ASIGURARE-REASIGURARE S.R.L.	268.788	268.788	0	0	0	0
196	EXPERT BROKER DE ASIGURARE S.R.L.	420.254	420.251	3	0	0	0
197	EXPRES BROKER DE ASIGURARE S.R.L.	56.515	56.515	0	0	0	0
198	EXPRESS INSURANCE BROKER S.R.L.	405.567	405.567	0	0	0	0
199	FABIS BROKER DE ASIGURARE REASIGURARE S.R.L.	95.385	95.385	0	0	0	0
200	FAIRWAY BROKER DE ASIGURARE S.R.L.	2.034.644	2.034.644	0	0	0	0
201	FANBROK BROKER DE ASIGURARE - REASIGURARE S.R.L.	118.143	118.143	0	0	0	0
202	FAST BROKERS - BROKER DE ASIGURARE - REASIGURARE S.R.L.	920.273	914.651	0	5.622	0	0
203	FEHU BROKER DE ASIGURARE S.R.L.	453.358	453.358	0	0	0	0
204	FELIX INSURANCE BROKER DE ASIGURARE REASIGURARE S.R.L.	316.888	314.288	0	0	0	2.600
205	FERDINAND ASIGURARI - BROKER DE ASIGURARE S.R.L.	0	0	0	0	0	0
206	FIDELITY BROKER DE ASIGURARE - REASIGURARE S.R.L.	433.786	433.786	0	0	0	0

Nr. crt.	Denumire broker de asigurare	Total venituri din care:	Venituri din negocierea contractelor de asigurare și reasigurare	Venituri din efectuarea inspecțiilor de risc	Venituri din regularizări în caz de daune	Venituri din comisariat de avarii	Venituri din alte activități
207	FILAS BROKER DE ASIGURARE S.R.L.	1.125.123	1.123.563	0	0	0	1.560
208	FINANCE BROKER DE ASIGURARE S.R.L.	4.701.168	4.701.168	0	0	0	0
209	FINANCIAL SERVICES GROUP BROKER DE ASIGURARE-REASIGURARE S.R.L.	381.193	381.193	0	0	0	0
210	FIRST CAR BROKER DE ASIGURARE S.R.L.	658.847	658.847	0	0	0	0
211	FORTIS ASIGURARI BROKER DE ASIGURARE-REASIGURARE S.R.L.	2.517.960	2.517.960	0	0	0	0
212	FORUM INSURANCE BROKER S.R.L.	2.300.513	2.300.513	0	0	0	0
213	FREEDOM INSURANCE BROKER S.R.L.	434.890	434.890	0	0	0	0
214	FULL CASCO BROKER DE ASIGURARE-REASIGURARE S.R.L.	404.295	404.295	0	0	0	0
215	FUNK INTERNATIONAL ROMANIA BROKER DE ASIGURARE-REASIGURARE S.R.L.	1.831.931	1.809.372	0	0	0	22.559
216	G&B ASIGURANTA BROKER DE ASIGURARE S.R.L.	944.155	944.155	0	0	0	0
217	GAMMA - ASIG BROKER DE ASIGURARE S.R.L.	120.108	103.404	0	0	0	16.704
218	GENERAL ASIG CONSULTING - BROKER DE ASIGURARE S.R.L.*						
219	GENERAL BROKER DE ASIGURARE S.R.L.	225.297	225.297	0	0	0	0
220	GENERAL INSURANCE & CONSULTING BROKER DE ASIGURARE-REASIGURARE S.R.L.	202.042	202.042	0	0	0	0
221	GENERAL INSURANCE BROKER S.R.L.	49.530	49.530	0	0	0	0
222	GENEVE BROKER DE ASIGURARE S.R.L.*						
223	GIO GROUP - BROKER DE ASIGURARE S.R.L.	13.188	13.188	0	0	0	0
224	GLOBAL ASSISTANCE BROKER DE ASIGURARE S.R.L.	313.210	293.800	0	0	0	19.410
225	GLOBAL BROKER RO BROKER DE ASIGURARE S.R.L.	117.347	117.347	0	0	0	0
226	GLOBAL RISK SERVICES - INSURANCE BROKER S.R.L.	777.575	776.717	0	0	0	858
227	GLOBASIG 2002 BROKER DE ASIGURARE-REASIGURARE S.R.L.	650.685	0	650.685	0	0	0
228	GOLD&PLATIN BROKER DE ASIGURARE-REASIGURARE S.R.L.	772.243	772.243	0	0	0	0
229	GRAS SAVOYE ROMANIA BROKER DE ASIGURARE-REASIGURARE S.R.L.	9.351.075	9.351.075	0	0	0	0
230	GROUP INSURANCE BROKER S.R.L.	23.119	23.119	0	0	0	0
231	GRUP PHOENIX BROKER DE ASIGURARE S.R.L.	687.862	666.541	0	21.321	0	0
232	GT BROKER DE ASIGURARE S.R.L.	1.135.653	1.135.653	0	0	0	0
233	GTT INSURANCE BROKER S.R.L.	1.167.035	1.167.035	0	0	0	0
234	GUILD - BROKER DE ASIGURARE S.R.L.	2.558.258	2.558.258	0	0	0	0
235	HELMET BROKER DE ASIGURARE S.R.L.	13.612	13.612	0	0	0	0
236	HERMANNSTADT BROKER DE ASIGURARE - REASIGURARE S.R.L.	1.068.941	1.032.855	0	0	0	36.086
237	HOBBIT BROKER DE ASIGURARE REASIGURARE S.R.L.	501.656	0	501.656	0	0	0
238	HSI INSURANCE BROKER S.R.L.	913.293	913.293	0	0	0	0
239	I.M. BRATU - BROKER DE ASIGURARE - REASIGURARE S.R.L.	54.356	54.356	0	0	0	0
240	IBA - INSIEME BROKER DE ASIGURARE S.R.L.*						
241	IBC EXPERT - BROKER DE ASIGURARE S.R.L.	3.519.071	3.519.071	0	0	0	0
242	IDS BROKER DE ASIGURARE - REASIGURARE S.R.L.*						
243	IMPERIAL INSURANCE - BROKER DE ASIGURARE S.R.L.	67.424	67.424	0	0	0	0
244	INFO ASIG - BROKER DE ASIGURARE S.R.L.	86.628	86.628	0	0	0	0
245	INK CONSULTANTA - BROKER DE ASIGURARE S.R.L.	13.110.544	12.343.707	0	0	0	766.837
246	INSURANCE CONSULTING & SOLUTIONS BROKER DE ASIGURARE S.R.L.	819.656	819.656	0	0	0	0
247	INSURANCE REINSURANCE INTERNATIONAL BROKER DE ASIGURARE S.A.	1.889.990	1.889.990	0	0	0	0
248	INSURER BROKER DE ASIGURARE REASIGURARE S.R.L.	339.716	339.716	0	0	0	0
249	INSUROM BROKER DE ASIGURARE - REASIGURARE S.R.L.	66.868	66.868	0	0	0	0
250	INTEGRA BROKER DE ASIGURARE S.R.L.	156.763	156.763	0	0	0	0
251	INTEL BROKER DE ASIGURARE S.R.L.	234	234	0	0	0	0
252	INTER CONSULTING BROKER DE ASIGURARE S.R.L.	18.282	18.282	0	0	0	0
253	INTERAS - BROKER DE ASIGURARE S.R.L.	829.103	829.103	0	0	0	0
254	INTERASIG BROKER - BROKER DE ASIGURARE S.R.L.	668.925	668.925	0	0	0	0
255	INTERASIG BROKER DE ASIGURARE S.R.L.	122.313	122.313	0	0	0	0
256	INTERBUG INSURANCE BROKER S.R.L.	1.133.905	1.133.905	0	0	0	0
257	INTERCAM BROKER D ASSURANCE S.R.L.	1.863.832	1.863.832	0	0	0	0

Nr. crt.	Denumire broker de asigurare	Total venituri din care:	Venituri din negocierea contractelor de asigurare și reasigurare	Venituri din efectuarea inspecțiilor de risc	Venituri din regularizări în caz de daune	Venituri din comisariat de avarii	Venituri din alte activități
258	INTERCAPITAL ASIG BROKER DE ASIGURARE S.R.L.	6.328	6.328	0	0	0	0
259	INTERFIDES INTERNATIONAL - BROKER DE ASIGURARE S.R.L.	1.584.134	0	0	1.487.771	0	96.363
260	INTERLAND BROKER DE ASIGURARE S.R.L.	0	0	0	0	0	0
261	INTERNATIONAL BROKER CONSULTING - BROKER DE ASIGURARE S.R.L. *						
262	INTERNATIONAL INSURANCE BROKER S.R.L.	1.032.366	813.101	0	219.265	0	0
263	INTERNATIONAL LINK INSURANCE BROKER S.R.L.	161.306	161.306	0	0	0	0
264	INVEST CORP BROKER DE ASIGURARE S.R.L.	25.582	25.582	0	0	0	0
265	IONASIG BROKER DE ASIGURARE S.R.L.	502.744	502.744	0	0	0	0
266	IRECSON BROKER DE ASIGURARE-REASIGURARE S.R.L.	546.002	544.935	0	0	0	1.067
267	IVAS BROKER DE ASIGURARE S.R.L.	203.473	203.473	0	0	0	0
268	JOLILI BROKER DE ASIGURARE - REASIGURARE S.R.L.	364	364	0	0	0	0
269	KALL BROKER DE ASIGURARE S.R.L.	68.882	68.882	0	0	0	0
270	KING OF BROKERS IN ROMANIA - BROKER DE ASIGURARE S.R.L.	2.074.411	2.074.411	0	0	0	0
271	KLASS BROKER DE ASIGURARE - REASIGURARE S.R.L.	337.224	337.224	0	0	0	0
272	KRON - ASIG - BROKER DE ASIGURARE S.R.L.	440.001	440.001	0	0	0	0
273	KUNDEN BROKER DE ASIGURARE S.R.L.	8.094.920	8.094.920	0	0	0	0
274	L.M.C. ASIG BROKER DE ASIGURARE S.R.L.	152.844	152.844	0	0	0	0
275	LACOLI BROKER DE ASIGURARE S.R.L.	3.444.824	2.595.530	0	0	0	849.294
276	LAND - BROKER DE ASIGURARE - REASIGURARE S.R.L.	430.852	430.852	0	0	0	0
277	LASTING INSURANCE AND REINSURANCE BROKER S.R.L.*						
278	LCG CONCEPT - BROKER DE ASIGURARE - REASIGURARE S.R.L.	78.600	78.600	0	0	0	0
279	LEADER TEAM BROKER DE ASIGURARE S.R.L.	601.822	601.822	0	0	0	0
280	LEON FINANCIAL - BROKER DE ASIGURARE S.R.L.	20.189	20.189	0	0	0	0
281	LEUMI BROKER DE ASIGURARE - REASIGURARE S.R.L.	476.962	476.962	0	0	0	0
282	LIBER BROKER DE ASIGURARE S.R.L.*						
283	LIDA BROKER DE ASIGURARE S.R.L.*						
284	LION BROKER DE ASIGURARE S.R.L.*						
285	LOGOS BROKER DE ASIGURARE S.R.L.*						
286	LONDON BROKERS - BROKER DE ASIGURARE-REASIGURARE S.R.L.	2.393.222	2.018.598	0	0	0	374.624
287	LORD BROKER DE ASIGURARE - REASIGURARE S.R.L.	164.722	164.722	0	0	0	0
288	LOYALTY INSURANCE BROKER S.R.L.	720.374	694.625	18.408	0	0	7.341
289	M.C.M. - BROKER DE ASIGURARE - REASIGURARE S.R.L.	11.705	11.705	0	0	0	0
290	MAGAZINUL DE ASIGURARI BROKER DE ASIGURARE REASIGURARE S.R.L.	3.542	3.542	0	0	0	0
291	MAGNA INSURANCE BROKER S.R.L.	134.564	134.564	0	0	0	0
292	MAI BROKER DE ASIGURARE S.R.L.	885.942	885.942	0	0	0	0
293	MAKLER-SIG BROKER DE ASIGURARE S.R.L.	122.238	111.581	0	10.657	0	0
294	MARKRON BROKER DE ASIGURARE S.R.L.	0	0	0	0	0	0
295	MAROSI BROKER DE ASIGURARE S.R.L.	37.959	37.959	0	0	0	0
296	MARSH - BROKER DE ASIGURARE-REASIGURARE S.R.L.	25.864.337	25.864.337	0	0	0	0
297	MARSHALY - ZEPTER INSURANCE FINANCIAL ASSOCIATED, BROKER DE ASIGURARE - REASIGURARE S.R.L.	702.644	702.644	0	0	0	0
298	MAXYGO BROKER DE ASIGURARE S.R.L.	3.662.114	3.662.114	0	0	0	0
299	MBI MARKETINGBERATUNG AND INSURANCE BROKER S.R.L.	2.824.862	2.824.862	0	0	0	0
300	MEDIA INVEST BROKER DE ASIGURARE S.R.L.	443.131	437.123	0	0	0	6.008
301	MEDIATIS BROKER DE ASIGURARE S.R.L.	666.890	622.427	0	0	0	44.463
302	MEDIHELP INTERNATIONAL BROKER DE ASIGURARE S.R.L.	516.201	516.201	0	0	0	0
303	MEGA GROUP BROKER DE ASIGURARI S.R.L.	68.710	57.319	0	0	0	11.391
304	MENTOR BROKER DE ASIGURARE S.R.L.	17.547	17.547	0	0	0	0
305	MERCEDES - BENZ INSURANCE BROKER S.R.L.	501.160	501.160	0	0	0	0
306	MGM BROKER DE ASIGURARE-REASIGURARE S.R.L.	47.650	47.650	0	0	0	0
307	MIGO - BROKER DE ASIGURARE - REASIGURARE S.R.L.*						
308	MILLENIUM INSURANCE BROKER (M.I.B.) S.A.	4.448.166	4.448.166	0	0	0	0
309	MKB ROMEXTERRA BROKER DE ASIGURARE S.R.L.	2.247.204	2.247.204	0	0	0	0
310	MLR INTER-ASIG BROKER DE ASIGURARE S.R.L.*						
311	MOBIL BROKER DE ASIGURARE S.R.L.	86.622	86.622	0	0	0	0

Nr. crt.	Denumire broker de asigurare	Total venituri din care:	Venituri din negocierea contractelor de asigurare și reasigurare	Venituri din efectuarea inspecțiilor de risc	Venituri din regularizări în caz de daune	Venituri din comisariat de avarii	Venituri din alte activități
312	MODEL BROKER DE ASIGURARE S.R.L.	787.942	787.942	0	0	0	0
313	MOMENTUM INSURANCE AND REINSURANCE BROKER S.R.L.	166.259	166.259	0	0	0	0
314	MONDIAL BROKER DE ASIGURARE S.R.L.	102.854	102.854	0	0	0	0
315	MONDO AS BROKER DE ASIGURARE REASIGURARE S.R.L.	477.768	449.578	0	0	28.190	0
316	MONEY COACH BROKER DE ASIGURARE S.R.L.	835	835	0	0	0	0
317	MULTI ASIG BROKER DE ASIGURARE S.R.L.	349.023	349.023	0	0	0	0
318	MULTIEXPERT ASIG-BROKER DE ASIGURARE S.R.L.	26.904	26.904	0	0	0	0
319	MUSTANG BROKER DE ASIGURARE - REASIGURARE S.R.L.	138.532	138.532	0	0	0	0
320	N.B. BROKER DE ASIGURARE-REASIGURARE S.R.L.	514.729	514.729	0	0	0	0
321	NAPOCA BROKER DE ASIGURARE S.R.L.*						
322	NC SERVICES BROKER DE ASIGURARE S.R.L.	702.888	702.888	0	0	0	0
323	NEMES BROKER DE ASIGURARE S.R.L.	104.240	104.240	0	0	0	0
324	NEOBROKER BROKER DE ASIGURARE S.R.L.	92.975	92.975	0	0	0	0
325	NEPTUN BROKER DE ASIGURARE S.R.L.	230.340	217.308	0	0	0	13.032
326	NET BROKER DE ASIGURARE S.R.L.	213.444	213.444	0	0	0	0
327	NETRISK BROKER DE ASIGURARE S.R.L.	3.040	0	0	0	0	3.040
328	NETZER BROKER DE ASIGURARE S.R.L.*						
329	NEUTRO RISK - BROKER DE ASIGURARE S.R.L.*						
330	NEW AGE INSURANCE BROKER S.R.L.	42.982	42.982	0	0	0	0
331	NEWBROKER CC BROKER DE ASIGURARE S.R.L.*						
332	NEWPORT INSURANCE - REINSURANCE BROKER S.R.L.	124.101	124.101	0	0	0	0
333	NORD - BROKER DE ASIGURARE S.R.L.	64.905	64.905	0	0	0	0
334	NOVA GRUP ASIGURARI BROKER DE ASIGURARE-REASIGURARE S.R.L.	611.057	611.057	0	0	0	0
335	NOVOFINANCE GROUPE - BROKER DE ASIGURARE SI REASIGURARE S.R.L.	440.553	440.553	0	0	0	0
336	OFFICE INSURANCE - BROKER DE ASIGURARE S.R.L.	385.014	385.014	0	0	0	0
337	OK CONSULTING BROKER DE ASIGURARE S.A.	178.409	126.023	0	0	0	52.386
338	OLSA RE BROKER DE ASIGURARE-REASIGURARE S.R.L.	1.125.984	1.125.984	0	0	0	0
339	OLTENIA BROKER DE ASIGURARE-REASIGURARE S.R.L.	68.464	68.464	0	0	0	0
340	OMEGA BROKER DE ASIGURARE S.R.L.	4.972.803	4.894.239	0	0	0	78.564
341	ONE - BROKER DE ASIGURARE S.R.L.	186.254	186.254	0	0	0	0
342	ONSPOT BROKER DE ASIGURARE S.R.L.	22.482	22.482	0	0	0	0
343	OPTIMASIG BROKER DE ASIGURARE-REASIGURARE S.R.L.	1.800	1.800	0	0	0	0
344	ORIZONT BROKER DE ASIGURARE - REASIGURARE S.A.*						
345	OTTO BROKER DE ASIGURARE S.R.L.	3.107.026	3.077.826	0	0	0	29.200
346	OVB ALLFINANZ ROMANIA BROKER DE ASIGURARE S.R.L.	6.384.943	6.384.943	0	0	0	0
347	OXIGEN INSURANCE - BROKER DE ASIGURARE S.R.L.	219.184	219.184	0	0	0	0
348	PANNON SAFE BROKER DE ASIGURARE S.R.L.	71.822	6.822	0	0	0	65.000
349	PARTENERUL MEU BROKER DE ASIGURARE S.R.L.	958.438	958.438	0	0	0	0
350	PATY - ASIG BROKER DE ASIGURARE S.R.L.	1.897.681	1.897.681	0	0	0	0
351	PEIA GROUP BROKER DE ASIGURARE S.R.L.	415.446	415.446	0	0	0	0
352	PENTA - INTERNATIONAL INSURANCE BROKERAGE S.R.L.	3.511.185	3.511.185	0	0	0	0
353	PERFECT ASIG - BROKER DE ASIGURARE S.R.L.	142.894	142.894	0	0	0	0
354	PERSONAL BROKER - BROKER DE ASIGURARE - REASIGURARE S.R.L.	63.881	63.881	0	0	0	0
355	PERSONAL INSURANCE - BROKER DE ASIGURARE REASIGURARE S.R.L.	36.933	36.933	0	0	0	0
356	PINTILIE BROKER DE ASIGURARE S.R.L.	1.115.020	1.115.020	0	0	0	0
357	PIRAEUS INSURANCE REINSURANCE BROKER ROMANIA S.R.L.	8.234.491	8.234.491	0	0	0	0
358	PORSCHE BROKER DE ASIGURARE S.R.L.	39.850.625	39.850.625	0	0	0	0
359	PORTAL BROKER DE ASIGURARE S.R.L.*						
360	POWER INSURANCE BROKERS S.R.L.	4.952.304	4.837.068	115.236	0	0	0
361	PREMIER - BROKER DE ASIGURARE S.R.L.	87.207	87.207	0	0	0	0
362	PREMIUM BROKER DE ASIGURARE S.R.L.	679.464	647.054	32.410	0	0	0
363	PRESTIGE INSURANCE BROKER DE ASIGURARE S.R.L.	1.030.263	1.030.263	0	0	0	0
364	PREVENT ASIG BROKER DE ASIGURARE S.R.L.	747	747	0	0	0	0
365	PRIMA BROKER DE ASIGURARE-REASIGURARE S.R.L.*						

Nr. crt.	Denumire broker de asigurare	Total venituri din care:	Venituri din negocierea contractelor de asigurare și reasigurare	Venituri din efectuarea inspecțiilor de risc	Venituri din regularizări în caz de daune	Venituri din comisariat de avarii	Venituri din alte activități
366	PRIMASIG S.R.L.	73.369	73.369	0	0	0	0
367	PRIME INSURANCE - BROKER DE ASIGURARE S.R.L.	434.055	430.415	0	3.640	0	0
368	PRIVAT CONSULTING - BROKER DE ASIGURARE - REASIGURARE S.R.L.	48.348	48.348	0	0	0	0
369	PRO - ASSISTANCE BROKER DE A SIGURARE - REASIGURARE S.R.L. *						
370	PRO AS MILENIUM BROKER DE ASIGURARE S.R.L.	337.906	337.906	0	0	0	0
371	PROFESSIONAL BROKER DE ASIGURARE S.R.L.	732.398	732.398	0	0	0	0
372	PROFINS - BROKER DE ASIGURARE S.R.L.	413.255	413.255	0	0	0	0
373	PROTECTOR - BROKER DE ASIGURARE S.R.L.	808.797	808.797	0	0	0	0
374	PSG INSURANCE BROKER S.R.L.	3.800.583	3.800.583	0	0	0	0
375	QUALITRON INSURANCE BROKER S.R.L.*						
376	QUALITY ASIG - BROKER DE ASIGURARE S.R.L.	392.538	389.587	2.445	0	0	506
377	R.C.G. BROKER DE ASIGURARE S.A.	33.438	33.438	0	0	0	0
378	RAIFFEISEN BROKER DE ASIGURARE-REASIGURARE S.R.L.	7.588.193	7.588.193	0	0	0	0
379	RAMY - 95 ASIG BROKER DE ASIGURARE S.R.L.	156.383	156.383	0	0	0	0
380	RAUT MIRELA - BROKER DE ASIGURARE S.R.L.	34.591	34.591	0	0	0	0
381	RBA REKORD BROKER DE ASIGURARE S.R.L.	169.878	169.878	0	0	0	0
382	RCI BROKER DE ASIGURARE S.R.L.	20.954.401	20.954.401	0	0	0	0
383	REAL EXPERT BROKER DE ASIGURARE REASIGURARE S.R.L.	373.169	373.169	0	0	0	0
384	RELIANCE BROKER HOUSE- BROKER DE ASIGURARE S.R.L.*						
385	RIB TEAM - BROKER DE ASIGURARE - REASIGURARE S.R.L.	131.230	131.230	0	0	0	0
386	RISK CONTROL INSURANCE AND REINSURANCE BROKER S.R.L.	984.450	984.450	0	0	0	0
387	RISK MANAGEMENT CONSULTING BROKER DE ASIGURARE S.R.L.	471.842	471.842	0	0	0	0
388	ROCREDIT - BROKER DE ASIGURARE S.R.L.	203.229	197.879	0	5.350	0	0
389	ROGRUP BROKER DE ASIGURARE S.R.L.	378.444	378.444	0	0	0	0
390	ROM INSURANCE BROKER DE ASIGURARE S.R.L.	0	0	0	0	0	0
391	ROMAGENT CONSULTING BROKER DE ASIGURARE S.R.L.	551.306	551.306	0	0	0	0
392	ROMASIG BROKER DE ASIGURARE S.R.L.	280.184	280.184	0	0	0	0
393	ROMASIR BROKER DE ASIGURARE S.R.L.	292.253	0	0	0	0	292.253
394	ROMEURO INSURANCE CONSULTING-BROKER DE ASIGURARE S.R.L.	781.905	781.905	0	0	0	0
395	ROMINS BROKER DE ASIGURARE S.R.L.	4.312	4.312	0	0	0	0
396	ROMTEP BROKER DE ASIGURARE S.R.L.	456.047	456.047	0	0	0	0
397	ROMTIR SERVICE BROKER DE ASIGURARE S.R.L.	145.380	145.380	0	0	0	0
398	ROYAL BUSINESS BROKER DE ASIGURARE S.R.L.	0	0	0	0	0	0
399	S.I.R. INTERNATIONAL SERVICES BROKER DE ASIGURARE-REASIGURARE S.R.L.	123.308	123.308	0	0	0	0
400	S.O.S. ASIGURARI - BROKER DE ASIGURARE S.R.L.	189.071	189.071	0	0	0	0
401	SAFE INVEST ROMANIA BROKER DE ASIGURARE S.R.L.	7.024.160	7.024.160	0	0	0	0
402	SAFEGUARD BROKER DE ASIGURARE-REASIGURARE S.R.L.	118.030	118.030	0	0	0	0
403	SAFETY BROKER DE ASIGURARE S.R.L.	3.136.105	2.943.216	0	192.889	0	0
404	SAFEWAYS INTERNATIONAL BROKER DE ASIGURARE S.R.L.	58.758	58.758	0	0	0	0
405	SALES GROUP BROKER DE ASIGURARE S.R.L.	296.776	294.187	0	0	0	2.589
406	SALVE BROKER DE ASIGURARE S.R.L.*						
407	SCORPION BROKER DE ASIGURARE S.R.L.*						
408	SDH BROKER DE ASIGURARE S.R.L.	249.554	249.554	0	0	0	0
409	SECONY PROFESIONAL CONSULTING S.R.L.	308.258	308.258	0	0	0	0
410	SEMPER FIDELIS-BROKER DE ASIGURARE S.R.L.	276.067	276.067	0	0	0	0
411	SENIOR BROKER DE ASIGURARE S.R.L.*						
412	SERVBROK BROKER DE ASIGURARE S.R.L.	45.687	45.687	0	0	0	0
413	SIC ASIGURARI BROKER DE ASIGURARE S.R.L.	426.127	426.127	0	0	0	0
414	SIGURA BROKER DE ASIGURARE S.R.L.	240.266	240.266	0	0	0	0
415	SILGA BROKER DE ASIGURARE-REASIGURARE S.R.L.	230.100	230.100	0	0	0	0
416	SILVER BROKER DE ASIGURARE-REASIGURARE S.R.L.	14.820	1.982	0	0	0	12.838
417	SIMAX BROKER DE ASIGURARE S.R.L.	257.043	257.043	0	0	0	0
418	SIMPLEX BROKER DE ASIGURARE S.R.L.	147.410	147.410	0	0	0	0
419	SIRCOM INSURANCE BROKER S.R.L.	31.321	31.321	0	0	0	0

Nr. crt.	Denumire broker de asigurare	Total venituri din care:	Venituri din negocierea contractelor de asigurare și reasigurare	Venituri din efectuarea inspecțiilor de risc	Venituri din regularizări în caz de daune	Venituri din comisariat de avarii	Venituri din alte activități
420	SIS BROKER DE ASIGURARE S.R.L.	728.823	728.823	0	0	0	0
421	SITAL ASIGURARI - BROKER DE ASIGURARE S.R.L.	56.705	56.705	0	0	0	0
422	SL - TEAM ASIG - BROKER DE ASIGURARE - REASIGURARE S.R.L.	342.729	342.729	0	0	0	0
423	SMART BROKER DE ASIGURARE - REASIGURARE S.R.L.	148.652	148.652	0	0	0	0
424	SOCIETATEA COMERCIALA DE PRESTARI SERVICII IN DOMENIUL ASIGURARILOR CAROM - BROKER DE ASIGURARE S.A.	1.133.949	8.746	0	0	239.338	885.865
425	SOLARIS BROKER DE ASIGURARE S.R.L.	61.525	61.525	0	0	0	0
426	SOTER - FINANCE BROKER DE ASIGURARE S.R.L.	354.120	354.120	0	0	0	0
427	SPECIAL OFFICE - BROKER DE ASIGURARE REASIGURARE S.R.L.	230.961	209.291	0	17.340	0	4.330
428	SPOT INSURANCE - BROKER DE ASIGURARE S.R.L.	25.943	25.943	0	0	0	0
429	SRBA - BROKER DE ASIGURARE REASIGURARE S.R.L.	2.694.357	2.694.357	0	0	0	0
430	STANDARD ASIGURARI - BROKER DE ASIGURARE S.R.L.	42.233	42.233	0	0	0	0
431	STANDARD CLASS BROKER DE ASIGURARE - REASIGURARE S.R.L.	8.449	8.449	0	0	0	0
432	STAR BROKER DE ASIGURARE S.R.L.	792.221	792.221	0	0	0	0
433	STAR EXPRESS BROKER DE ASIGURARE S.R.L.	216.711	216.711	0	0	0	0
434	STAR INSURANCE - BROKER DE ASIGURARE S.R.L.	190.049	190.049	0	0	0	0
435	STAR OFFICE - BROKER DE ASIGURARE S.R.L.	219.034	219.034	0	0	0	0
436	STELLAR RE EUROPA BROKER DE ASIGURARE SI REASIGURARE S.R.L.	39.047	39.047	0	0	0	0
437	STRASIG BROKER DE ASIGURARE S.R.L.	778	778	0	0	0	0
438	SUCCESSOR BROKER DE ASIGURARE S.R.L.	147.449	147.449	0	0	0	0
439	TAKTIQ - BROKER DE ASIGURARE - REASIGURARE S.R.L.	66.664	66.664	0	0	0	0
440	TEAHA ASIGURARI - BROKER DE ASIGURARE S.R.L.	147.179	147.179	0	0	0	0
441	TEMPO ASIG - INSURANCE BROKER S.R.L.	755.007	753.467	0	0	0	1.540
442	TENY BROKER DE ASIGURARE S.R.L.	112.479	112.479	0	0	0	0
443	TERANO ASIG - BROKER DE ASIGURARE S.R.L.	7.527	4.027	0	0	0	3.500
444	TERRA BROKER DE ASIGURARE S.R.L.	15.413	15.413	0	0	0	0
445	TITAN BROKER DE ASIGURARE S.R.L.	45.547	45.547	0	0	0	0
446	TOMASIG - BROKER DE ASIGURARE S.R.L.	538.635	538.635	0	0	0	0
447	TOP ASIG BROKER DE ASIGURARE S.R.L.	128.482	94.433	0	0	0	34.049
448	TOP INSURANCE CONSULTING BROKER DE ASIGURARE - REASIGURARE S.R.L.	403.069	403.069	0	0	0	0
449	TOTAL ASIG - BROKER DE ASIGURARE-REASIGURARE S.R.L.	122.223	122.223	0	0	0	0
450	TOYO MOTOR BROKER DE ASIGURARE S.R.L.	1.203.416	1.203.416	0	0	0	0
451	TRADITIONAL BROKER DE ASIGURARE S.R.L.	112.829	112.829	0	0	0	0
452	TRANSILVANIA BROKER DE ASIGURARE S.R.L.	1.642.218	1.639.218	0	0	0	3.000
453	TRANSWORLD ASIG - BROKER DE ASIGURARE S.R.L.	209.010	209.010	0	0	0	0
454	TREND AS BROKER DE ASIGURARE S.R.L.	128.194	128.194	0	0	0	0
455	TRINITY GLOBAL INSURANCE BROKERS S.R.L.	226.939	226.939	0	0	0	0
456	TRYGON BROKER DE ASIGURARE S.R.L.	196.328	196.328	0	0	0	0
457	UBI BROKER DE ASIGURARE S.R.L.	138.445	133.045	0	0	0	5.400
458	ULTRA BROKER DE ASIGURARE S.R.L.	0	0	0	0	0	0
459	UNIASIG BROKER DE ASIGURARE S.R.L.	370.134	370.134	0	0	0	0
460	UNIBROKER DOBROGEA - BROKER DE ASIGURARE ȘI REASIGURARE S.R.L.*						
461	UNICREDIT INSURANCE BROKER S.R.L.	34.403.418	34.403.418	0	0	0	0
462	UNION CONSULTING - BROKER DE ASIGURARE S.R.L.	257.500	257.500	0	0	0	0
463	UNION FIRST INSURANCE BROKERS S.R.L.	96.314	96.314	0	0	0	0
464	UNIPET BROKER DE ASIGURARE S.R.L.	1.146.560	1.146.560	0	0	0	0
465	UNIVERS BROKER DE ASIGURARE S.R.L.	77.586	77.586	0	0	0	0
466	URBAN BROKER DE ASIGURARE S.R.L.	359.388	359.388	0	0	0	0
467	USC ALL FINANCE BROKER DE ASIGURARE S.R.L.	590.143	590.143	0	0	0	0
468	V.P. INVESTMENTS - INSURANCE BROKER S.R.L.	372.933	372.933	0	0	0	0
469	VBL BROKER DE ASIGURARE S.R.L.	15.956.285	15.956.285	0	0	0	0
470	VECTOR BROKER DE ASIGURARE - REASIGURARE S.R.L.	242.665	242.665	0	0	0	0
471	VERBITA-BROKER DE ASIGURARE S.R.L.	444.438	444.438	0	0	0	0

Nr. crt.	Denumire broker de asigurare	Total venituri din care:	Venituri din negocierea contractelor de asigurare și reasigurare	Venituri din efectuarea inspecțiilor de risc	Venituri din regularizări în caz de daune	Venituri din comisariat de avarii	Venituri din alte activități
472	VERTICAL ASSURANCE BROKER DE ASIGURARE S.R.L.	432,003	432,003	0	0	0	0
473	VIENNA BROKER DE ASIGURARE S.R.L.*						
474	VIP BROKER ASIGURARI S.R.L.	35,521	35,521	0	0	0	0
475	VLT EXPERT BROKER DE ASIGURARE S.R.L.	92,382	91,150	0	0	0	1,232
476	VNT BROKER DE ASIGURARE S.R.L.	86,380	85,189	0	0	0	1,191
477	VOX ASIGURARI BROKER DE ASIGURARE REASIGURARE S.R.L.*						
478	VS COMPANY BROKER DE ASIGURARE S.R.L.*						
479	WISE INSURANCE BROKERS S.R.L.*						
480	WVP RO - BROKER DE ASIGURARE S.R.L.	224,755	224,755	0	0	0	0
481	Z&A ASIGURARI - BROKER DE ASIGURARE S.R.L.	369,703	369,703	0	0	0	0
482	ZURICH BROKER DE ASIGURARE - REASIGURARE S.R.L.	1,683,860	1,639,860	0	0	0	44,000
	TOTAL	504,691,860	479,530,519	1,740,149	11,533,940	2,615,137	9,272,115

* Brokeri de asigurare și/sau reasigurare care nu au transmis în termen situațiile financiare aferente anului 2009

ANEXA 16

Situația privind valoarea primelor intermediare și a daunelor regularizate la 31.12.2009 (lei)

Nr. crt.	Denumire broker de asigurare	Valoarea primelor intermediare			Valoarea daunelor regularizate
		Total, din care :	Asigurări generale	Asigurări de viață	
1	5MM BROKER DE ASIGURARE S.R.L.	1.099.666	1.099.666		131.163
2	A & E INSURANCE BROKER DE ASIGURARE S.R.L.	1.238.812	1.238.812		207.395
3	A&A BROKER DE ASIGURARE S.R.L.	636.450	636.450		0
4	A&G MARITIM Broker de Asigurare S.R.L.*				
5	A.T. BROKER INSURANCE - BROKER DE ASIGURARE S.R.L.	463.866	431.771	32.095	8.000
6	AAA - FURGON BROKER DE ASIGURARE S.R.L.*	0			0
7	AB ASIG BROKER DE ASIGURARE-REASIGURARE S.R.L.	1.847.059	1.847.059		0
8	AB BROKER - BROKER DE ASIGURARE-REASIGURARE S.R.L.	5.689.944	5.689.944		0
9	ABADO SYNERGIC DEVELOPMENT BROKER DE ASIGURARE - REASIGURARE S.R.L.*				
10	ACCORD BROKER DE ASIGURARE S.R.L.	343.996	343.996		0
11	ACE BROKER DE ASIGURARE REASIGURARE S.R.L.	2.210.174	2.193.063	17.111	0
12	ACR BROKER DE ASIGURARE - REASIGURARE S.R.L.	2.161.421	2.157.392	4.029	0
13	ACTIV ASIGURARI - BROKER DE ASIGURARE-REASIGURARE S.R.L.	18.568.293	18.552.208	16.085	1.761.675
14	ADA BROKER DE ASIGURARE S.R.L.	980.890	973.196	7.694	0
15	ADELPHIA BROKER DE ASIGURARE S.R.L.	2.886.724	2.886.724		0
16	AFIN BROKER DE ASIGURARE-REASIGURARE S.R.L.	70.423.576	70.423.576		0
17	AG - BROKER DE ASIGURARE S.R.L.	856.937	855.856	1.081	0
18	AGORA GROUP - BROKER DE ASIGURARE S.R.L.	417.518	417.518		0
19	AGX - BROKER DE ASIGURARE S.R.L.	1.198.673	1.198.673		0
20	AIR BROKER ASIGURARE REASIGURARE S.R.L.	15.447.536	15.447.536		0
21	AKG - BROKER DE ASIGURARE S.R.L.	8.872.457	8.845.013	27.444	0
22	AKTUALIS BROKER DE ASIGURARE S.R.L.	487.114	487.114		0
23	AL BROKER INVEST - BROKER DE ASIGURARE S.A.*				
24	ALEXIA BROKER DE ASIGURARE S.R.L.*				
25	ALFA BROKER DE ASIGURARE S.R.L.	658.958	658.958		0
26	ALGORITHM BROKER DE ASIGURARE S.R.L.	166.696	157.139	9.557	1.036
27	ALIAT BROKER DE ASIGURARE S.R.L.	1.452.784	1.424.928	27.856	275.000
28	ALL INSURANCE BROKER DE ASIGURARE S.R.L.	2.065.405	2.065.405		0
29	ALLEANZA BROKER DE ASIGURARE S.R.L.	186.888	185.088	1.800	0
30	ALLIED TEAM BROKER DE ASIGURARE-REASIGURARE S.R.L.	353.682	338.359	15.323	0
31	ALMA BROKER DE ASIGURARE S.R.L.	6.136.935	6.120.344	16.591	0
32	ALPHA INSURANCE BROKERS - SOCIETATE DE BROKERAJ IN ASIGURARE - REASIGURARE S.R.L.	30.546.949	18.766.439	11.780.510	0
33	ALPINA BROKER DE ASIGURARE S.R.L.	745.393	745.393		0
34	ALTO BROKER DE ASIGURARE REASIGURARE S.R.L.*				
35	AMA BROKER DE ASIGURARE-REASIGURARE S.R.L.	647.638	642.632	5.006	0
36	AMAP ASIGURARI SI PENSII - BROKER DE ASIGURARE-REASIGURARE S.R.L.	969.005	969.005		0
37	AMG BROKER DE ASIGURARE S.R.L.	119.520	119.520		0
38	AMSTERDAM BROKER DE ASIGURARE S.R.L.	9.093.527	9.045.335	48.192	0
39	ANA BROKER DE ASIGURARE - REASIGURARE S.R.L.	815.867	795.053	20.814	0
40	ANCA BROKER DE ASIGURARE S.R.L.*				
41	AON ROMANIA BROKER DE ASIGURARE - REASIGURARE S.R.L.	135.990.878	135.094.176	896.702	0
42	ARCA BROKER DE ASIGURARE - REASIGURARE S.R.L.	657.852	657.852		0
43	ARGESIM ASIG BROKER DE ASIGURARE - REASIGURARE S.R.L.	639.026	639.026		0
44	ART BROKER DE ASIGURARE S.R.L.*	3.260.221	3.260.221	0	0
45	AS - INVEST BROKER DE ASIGURARE-REASIGURARE S.R.L.	113.157	113.157		0
46	AS CONSULT BROKER DE ASIGURARE S.R.L.	4.791.363	4.706.778	84.585	0
47	ASA GROUP BROKER DE ASIGURARE S.R.L.	2.514.278	2.514.278		0
48	ASIBROK 2000 BROKER DE ASIGURARE S.R.L.	1.536.462	1.536.462		0
49	ASIBROK BROKER DE ASIGURARE S.R.L.	1.246.519	1.246.519		0
50	ASICONS BROKER DE ASIGURARE S.R.L.	16.514.626	16.503.337	11.289	0
51	ASIDAC CONSULT BROKER DE ASIGURARE REASIGURARE S.R.L.	1.639.294	1.632.953	6.341	0

Nr. crt.	Denumire broker de asigurare	Valoarea primelor intermediare			Valoarea daunelor regularizate
		Total, din care :	Asigurări generale	Asigurări de viață	
52	ASIDO EXPERT - BROKER DE ASIGURARE S.R.L.	1.124.728	1.115.278	9.450	0
53	ASIEUROPEAN BROKER DE ASIGURARE S.R.L.	2.741.427	2.741.427		0
54	ASIFORT BROKER DE ASIGURARE S.R.L.	4.220.693	4.194.997	25.696	0
55	ASIG BROKER S GROUP - BROKER DE ASIGURARE S.A.	541.748	541.748		0
56	ASIG CONSULT BROKER DE ASIGURARE S.R.L.	1.260.602	1.260.602		0
57	ASIG INVEST - BROKER DE ASIGURARE S.R.L.	255.000	255.000		0
58	ASIG MANAGEMENT - BROKER DE ASIGURARE S.R.L.	708.069	704.629	3.440	0
59	ASIGENT BROKER DE ASIGURARE S.R.L.	2.120.998	2.120.998		0
60	ASIGEST AGRI BROKER DE ASIGURARE-REASIGURARE S.R.L.	4.250.918	4.245.880	5.038	0
61	ASIGEST BROKER DE ASIGURARE-REASIGURARE S.A.	39.525.431	38.992.211	533.220	0
62	ASILEX BROKER DE ASIGURARE - REASIGURAE S.R.L.*				
63	ASILIFE INSURANCE BROKER S.R.L.	898.118	898.118		0
64	ASIMAR INSURANCE - BROKER DE ASIGURARE-REASIGURARE S.R.L.	8.428.797	8.367.908	60.889	0
65	ASIPLUS BROKER DE ASIGURARE REASIGURARE S.R.L.	773.153	773.153		0
66	ASIPREST BROKER DE ASIGURARE S.R.L.	363.823	363.823		0
67	ASIPROF CONSULTANTA ASIGURARI BROKER DE ASIGURARE- REASIGURARE S.R.L.	1.295.459	1.287.222	8.237	0
68	ASIRAL BROKER DE ASIGURARE S.R.L.	2.923.733	2.922.953	780	0
69	ASIREX - BROKER DE ASIGURARE S.R.L.	7.913.585	7.913.585		0
70	ASIS ASIG CONSULT - BROKER DE ASIGURARE S.R.L.	423.291	423.291		0
71	ASISCO - BROKER DE ASIGURARE - REASIGURARE S.R.L.	151.951	151.922	29	0
72	ASIST ASIG BROKER DE ASIGURARE S.R.L.	148.688	148.688		0
73	ASIWEST - BROKER DE ASIGURARE S.R.L.	8.976.154	8.976.154		0
74	ASKO ASSEKURANZ BROKER DE ASIGURARE S.R.L.	78.830	78.830		0
75	ASSESS BROKER DE ASIGURARE S.R.L.	9.721.957	9.715.557	6.400	0
76	AST BROKER DE ASIGURARE S.R.L.	1.102.418	1.102.418		0
77	ASTOP BROKER DE ASIGURARE S.R.L.	15.965.297	15.965.297		0
78	ASTRAL BROKER DE ASIGURARE S.R.L.	184.138	184.138		0
79	ATLANTIC BROKER GROUP BROKER DE ASIGURARE S.R.L.	3.982.432	3.982.432		0
80	ATLAS BROKER DE ASIGURARE REASIGURARE S.R.L.	723.274	723.274		0
81	ATLASSIB BROKER DE ASIGURARE S.R.L.	1.137.645	1.137.645		0
82	AUST INSURANCE BROKER DE ASIGURARE S.R.L.	3.909.145	3.909.145		0
83	AUTO MARCU S BROKER DE ASIGURARE S.R.L.	788.980	788.980		0
84	AUTOACT BROKER DE ASIGURARE S.R.L.	984.506	984.506		0
85	AUTOSINCRON BROKER DE ASIGURARE S.R.L.	14.040.845	14.031.915	8.930	0
86	AVANTGARDE - BROKER DE ASIGURARE S.R.L.	2.022.176	1.988.480	33.696	0
87	AVERAL CONSULT GROUP BROKER DE ASIGURARE S.R.L.	3.180.343	3.160.238	20.105	0
88	AVIASIG BROKER DE ASIGURARE S.R.L.	51.074	51.074		0
89	AVISO - BROKER DE ASIGURARE S.R.L.	1.727.061	1.727.061		0
90	AVUS INTERNATIONAL - BROKER DE ASIGURARE-REASIGURARE S.R.L.	0			32.728.108
91	AWD ROMANIA BROKER DE ASIGURARE S.R.L.	7.571.960	299.925	7.272.035	0
92	AXARO S BROKER DE ASIGURARE S.R.L.	702.269	702.269		0
93	AXASIG BROKER DE ASIGURARE-REASIGURARE S.R.L.	11.922.792	11.921.284	1.508	0
94	AZT ROMASIG BROKER DE ASIGURARE - REASIGURARE S.R.L.	1.040.466	1.039.494	972	0
95	B&P COMPANY BROKER DE ASIGURARE - REASIGURARE S.R.L.	1.424.407	1.424.407		0
96	B.C.S. BROKER DE ASIGURARE S.R.L.	3.054.207	3.054.207		0
97	BALDOR INSURANCE BROKER S.R.L.	1.020.038	1.020.038		0
98	BALKAN INSURANCE BROKER DE ASIGURARE REASIGURARE S.R.L.	921.491	921.491		0
99	BECA BROKER DE ASIGURARE S.R.L.	736.122	700.657	35.465	0
100	BELLE ASSISTANCE-BROKER DE ASIGURARE/REASIGURARE S.R.L.	3.891.320	3.884.288	7.032	0
101	BEST AS BROKER DE ASIGURARE - REASIGURARE S.R.L.	1.495.487	1.471.916	23.571	0
102	BEST BROKER - BROKER DE ASIGURARE S.R.L.	24.127.923	24.127.923		0
103	BESTASIG BROKER DE ASIGURARE-REASIGURARE S.R.L.	11.870.438	11.870.438		0
104	BESTKLASS BROKER DE ASIGURARE S.R.L.	1.213.023	1.196.957	16.066	0
105	BIG BROKER DE ASIGURARE S.R.L.	1.080.414	1.078.715	1.699	0
106	BIREX - BROKER DE ASIGURARE - REASIGURARE S.R.L.	5.987.572	5.987.572		0
107	BLITZ BROKER DE ASIGURARE S.R.L.	863.400	863.400		0
108	BOAZ BROKER DE ASIGURARE - REASIGURARE S.R.L.	0			0

Nr. crt.	Denumire broker de asigurare	Valoarea primelor intermediare			Valoarea daunelor regularizate
		Total, din care :	Asigurări generale	Asigurări de viață	
109	BRAIN INSURANCE GROUP - BROKER DE ASIGURARE SI REASIGURARE	66.414	1.161	65.253	0
110	BRAS BROKER DE ASIGURARE S.R.L.	1.139.335	1.139.335		0
111	BRAVO-R BROKER DE ASIGURARE S.R.L.	549.615	549.615		0
112	BROK AS BROKER DE ASIGURARE REASIGURARE S.R.L.	473.303	473.303		0
113	BROKASIG BROKER DE ASIGURARE S.R.L.	2.114.267	2.114.267		0
114	BROKASIG CONSULTING - BROKER DE ASIGURARE S.R.L.	1.593.494	1.591.513	1.981	0
115	BROKASIG EXPERT BROKER DE ASIGURARE S.R.L.	3.899.690	3.899.690		0
116	BROKER ASIG S.R.L.	999.143	995.253	3.890	0
117	BROKER DE ASIGURARE CAR ASIG S.R.L.	849.219	849.219		0
118	BROKER DE ASIGURARE: DACIA ASIG S.R.L.	912.489	910.162	2.327	0
119	BROKERS ASIST - BROKER DE ASIGURARE S.R.L.	3.328.333	3.328.333		0
120	BRUSSELS BROKER DE ASIGURARE S.R.L.	4.412.041	4.410.464	1.577	0
121	BUCOVINA ASIG - BROKER DE ASIGURARE S.A.*				
122	BUSINESS BROKER - BROKER DE ASIGURARE S.R.L.	548.594	547.225	1.369	0
123	C.B.&CO BROKER DE ASIGURARE S.R.L.	5.638.596	5.638.596		0
124	C.P.R. EVAL - BROKER DE ASIGURARI S.R.L.	10.811	10.811		0
125	CAMPION BROKER DE ASIGURARE S.R.L.	14.504.077	14.166.366	337.711	0
126	CAPITAL ASIG - BROKER DE ASIGURARE S.R.L.	4.849.324	4.849.324		0
127	CAPITOLIUM INSURANCE BROKER S.R.L.	4.798.981	4.798.981		0
128	CAPRICORN INSURANCE BROKER S.R.L.	701.773	701.773		0
129	CARS BROKER DE ASIGURARE - REASIGURARE S.R.L.	241.670	241.670		0
130	CASA DE LICHIDARI DAUNE - BROKER DE ASIGURARE S.R.L.	521.395	518.557	2.838	0
131	CAVI - BROKER DE ASIGURARE S.R.L.	348.964	339.353	9.611	0
132	CBASIG-BROKER DE ASIGURARE-REASIGURARE S.R.L.	4.196.879	4.196.879		0
133	CENTRUM ASIG - BROKER DE ASIGURARE S.R.L.	2.571.189	2.571.189		0
134	CERTO - BROKER DE ASIGURARE S.R.L.	598.178	581.921	16.257	0
135	CMC GRUP BROKER DE ASIGURARE S.R.L.	3.367.670	3.313.132	54.538	0
136	CND INTERNATIONAL INSURANCE CONSULTANTS S.R.L.	5.854.478	5.824.648	29.830	0
137	CO INVEST BROKER DE ASIGURARE S.R.L.	1.173.142	1.168.771	4.371	0
138	COMISASIG BROKER DE ASIGURARE S.R.L.	25.313	25.313		0
139	COMPLEX ASIG BROKER DE ASIGURARE S.R.L.	718.348	718.348		0
140	COMSIG BROKER DE ASIGURARE S.R.L.	922.925	922.925		0
141	CONCRET BROKER DE ASIGURARE S.R.L.	5.612.989	5.612.989		0
142	CONDOR - BROKER DE ASIGURARE S.R.L.	2.113.140	2.109.825	3.315	0
143	CONECTASIG EXPERT - BROKER DE ASIGURARE SI REASIGURARE S.R.L.	1.621.416	1.615.151	6.265	0
144	CONFISIO BROKER DE ASIGURARE S.R.L.	27.361	27.361		0
145	CONIMPEX INSURANCE BROKER S.R.L.	2.694.463	2.668.056	26.407	0
146	CONSILIUM BROKER DE ASIGURARE S.R.L.	2.205.252	2.205.252		0
147	CONSULT ASIG BROKER DE ASIGURARE S.R.L.	5.215.303	5.215.303		0
148	CONSULTANT A.A. - BROKER DE ASIGURARE S.R.L.	1.249.263	1.246.161	3.102	0
149	CONTACTS BROKER DE ASIGURARE S.R.L.	3.151.920	3.141.312	10.608	0
150	CORIS ROUMANIE, BROKER DE ASIGURARE-REASIGURARE S.R.L.	3.300	3.300		4.172.072
151	CORPORATE INSURANCE SERVICES - BROKER DE ASIGURARE-REASIGURARE S.R.L.	935.821	935.821		0
152	CORSIG BROKER DE ASIGURARE S.R.L.	2.352.342	2.351.837	505	0
153	COVER BROKER DE ASIGURARE S.R.L.	1.106.971	1.106.971		0
154	CREDO INSURANCE BROKER S.R.L.	8.477.923	8.477.923		0
155	CROWN PARTNERS - BROKER DE ASIGURARE S.R.L.	1.308.705	1.308.705		0
156	CRUCIATII BROKER DE ASIGURARE S.R.L.	346.062	346.062		0
157	CRYS - ALLY S BROKER DE ASIGURARE S.R.L.	90.454	90.454		0
158	D&B BROKER DE ASIGURARE REASIGURARE S.R.L.	1.240.457	1.240.457		0
159	D&CA INSURANCE BROKER S.R.L.	88.762.805	88.762.805		0
160	D.H. BROKER DE ASIGURARE SI REASIGURARE S.R.L.	5.780.577	5.780.577		0
161	DANIELA IONITA - BROKER DE ASIGURARE S.R.L.*				
162	DASIG CONSULTING BROKER DE ASIGURARE - REASIGURARE S.R.L.	1.223.649	1.218.433	5.216	0
163	DEAASIG - CONSULTANTA, ASISTENTA SI BROKERAJ IN ASIGURARI S.R.L.	5.394.898	5.394.898		0
164	DECAGON BROKER DE ASIGURARE S.R.L.	539.396	501.182	38.214	0

Nr. crt.	Denumire broker de asigurare	Valoarea primelor intermediare			Valoarea daunelor regularizate
		Total, din care :	Asigurări generale	Asigurări de viață	
165	DEIA BROKER ASIGURARI S.R.L.	2.860.749	2.826.384	34.365	0
166	DESTINE BROKER DE ASIGURARE S.R.L.	20.641.907	20.031.299	610.608	0
167	DEXASIG BROKER DE ASIGURARE S.R.L.	4.505.589	4.505.589		1.207.546
168	DIANA CLAIMS ADJUSTER S BUREAU REGULARIZARI DE DAUNE S.R.L.	0	0		1.998.299
169	DIAS - BROKER DE ASIGURARE S.R.L.	3.357	3.357		0
170	DINAMIC AS - BROKER DE ASIGURARE S.R.L.	3.404.578	3.404.578		0
171	DINMAR BROKER DE ASIGURARE S.R.L.	689.082	689.082		0
172	DIVERS INSURANCE BROKER DE ASIGURARE S.R.L.	145.344	139.585	5.759	0
173	DOMAS INSURANCE BROKER DE ASIGURARE S.R.L.	5.980.725	5.980.725		0
174	DONARIO BROKER DE ASIGURARE S.R.L.	63.772	63.772		0
175	EAST BRIDGE INSURANCE - BROKER DE ASIGURARE S.R.L.	10.581	10.581		0
176	EASY INSURANCE SOLUTIONS BROKER DE ASIGURARE REASIGURARE S.R.L.	1.561.193	1.561.193		0
177	ECLAIMS MANAGEMENT - BROKER DE ASIGURARE S.R.L.	0	0		28.093.573
178	ECONOMY CONSULTING GROUP RO BROKER DE ASIGURARE S.R.L.	220.304		220.304	0
179	ELITASIG BROKER DE ASIGURARE S.R.L.	5.970	5.970		0
180	EMIASIG BROKER DE ASIGURARE S.R.L.	137.304	137.304		0
181	ENERGO BROKER - BROKER DE ASIGURARE S.R.L.	444.094	444.094		1.600
182	EOS RISQ ROMANIA - BROKER DE ASIGURARE-REASIGURARE S.R.L.	10.698.305	10.623.908	74.397	0
183	EPM ROMANIA - BROKER DE ASIGURARE S.R.L.	20.307.510	20.307.510		0
184	EQUITIES - PARTNERS BROKER DE ASIGURARE S.R.L.	3.067.560	3.063.326	4.234	0
185	ERSTE BROKERS-BROKER DE ASIGURARE S.R.L.	82.748	82.748		0
186	ETICA BROKER DE ASIGURARE REASIGURARE S.R.L.	514.898	214.273	300.625	0
187	EUL BROKER DE ASIGURARE S.R.L.	867.717	863.065	4.652	0
188	EURIAL BROKER DE ASIGURARE S.R.L.	58.937.099	58.937.099		0
189	EURO ARC - INSURANCE BROKER S.R.L.	1.346.561	1.341.661	4.900	0
190	EURO CREDIT BROKER DE ASIGURARE S.R.L.	1.816.672		1.816.672	0
191	EUROBROKERS GROUP S.A.	38.187.306	28.178.700	10.008.606	0
192	EUROGROUP INSURANCE REINSURANCE BROKER ROMANIA S.R.L.	3.816.284	3.719.167	97.117	0
193	EUROPEAN ECONOMY ROMANIA - BROKER DE ASIGURARE S.R.L.	2.982.584	699.754	2.282.830	0
194	EXA BROKER DE ASIGURARE S.R.L.	3.313.355	3.301.495	11.860	0
195	EXPERT ASIG BROKER DE ASIGURARE-REASIGURARE S.R.L.	1.648.673	1.489.957	158.716	0
196	EXPERT BROKER DE ASIGURARE S.R.L.	2.918.524	2.918.337	187	0
197	EXPRES BROKER DE ASIGURARE S.R.L.	401.466	401.466		0
198	EXPRESS INSURANCE BROKER S.R.L.	2.457.754	2.445.690	12.064	0
199	FABIS BROKER DE ASIGURARE REASIGURARE S.R.L.	573.396	573.396		0
200	FAIRWAY BROKER DE ASIGURARE S.R.L.	10.132.085	10.132.085		0
201	FANBROK BROKER DE ASIGURARE - REASIGURARE S.R.L.	796.474	796.474		0
202	FAST BROKERS - BROKER DE ASIGURARE - REASIGURARE S.R.L.	5.663.078	5.653.615	9.463	0
203	FEHU BROKER DE ASIGURARE S.R.L.	3.036.616	2.490.281	546.335	0
204	FELIX INSURANCE BROKER DE ASIGURARE REASIGURARE S.R.L.	1.955.250	1.954.620	630	0
205	FERDINAND ASIGURARI - BROKER DE ASIGURARE S.R.L.	0			0
206	FIDELITY BROKER DE ASIGURARE - REASIGURARE S.R.L.	1.742.713	1.741.501	1.212	0
207	FILAS BROKER DE ASIGURARE S.R.L.	7.164.031	7.119.187	44.844	0
208	FINANCE BROKER DE ASIGURARE S.R.L.	31.437.314	31.437.314		0
209	FINANCIAL SERVICES GROUP BROKER DE ASIGURARE-REASIGURARE S.R.L.	2.530.459	2.482.836	47.623	0
210	FIRST CAR BROKER DE ASIGURARE S.R.L.	5.663.639	5.663.639		0
211	FORTIS ASIGURARI BROKER DE ASIGURARE-REASIGURARE S.R.L.	14.299.418	14.290.015	9.403	0
212	FORUM INSURANCE BROKER S.R.L.	15.625.923	15.563.312	62.611	0
213	FREEDOM INSURANCE BROKER S.R.L.	2.037.073	2.037.073		0
214	FULL CASCO BROKER DE ASIGURARE-REASIGURARE S.R.L.	1.399.510	1.399.510		0
215	FUNK INTERNATIONAL ROMANIA BROKER DE ASIGURARE-REASIGURARE S.R.L.	11.803.432	11.803.432		0
216	G&B ASIGURANTA BROKER DE ASIGURARE S.R.L.	6.331.697	6.329.149	2.548	0
217	GAMMA - ASIG BROKER DE ASIGURARE S.R.L.	787.955	787.955		0
218	GENERAL ASIG CONSULTING - BROKER DE ASIGURARE S.R.L.	540.748	540.748		0
219	GENERAL BROKER DE ASIGURARE S.R.L.	1.372.988	1.372.988		0

Nr. crt.	Denumire broker de asigurare	Valoarea primelor intermediare			Valoarea daunelor regularizate
		Total, din care :	Asigurări generale	Asigurări de viață	
220	GENERAL INSURANCE & CONSULTING BROKER DE ASIGURARE-REASIGURARE S.R.L.	1.101.399	1.101.399		0
221	GENERAL INSURANCE BROKER S.R.L.	284.168	282.309	1.859	0
222	GENEVE BROKER DE ASIGURARE S.R.L.*				
223	GIO GROUP - BROKER DE ASIGURARE S.R.L.	98.465	98.465		0
224	GLOBAL ASSISTANCE BROKER DE ASIGURARE S.R.L.	2.607.878	2.605.926	1.952	0
225	GLOBAL BROKER RO BROKER DE ASIGURARE S.R.L.	487.547	487.547		0
226	GLOBAL RISK SERVICES - INSURANCE BROKER S.R.L.	3.805.776	3.805.776		0
227	GLOBASIG 2002 BROKER DE ASIGURARE-REASIGURARE S.R.L.	3.877.922	3.854.408	23.514	0
228	GOLD&PLATIN BROKER DE ASIGURARE-REASIGURARE S.R.L.	4.642.767	4.642.767		0
229	GRAS SAVOYE ROMANIA BROKER DE ASIGURARE-REASIGURARE S.R.L.	65.699.706	64.109.848	1.589.858	0
230	GROUP INSURANCE BROKER S.R.L.	166.503	166.186	317	0
231	GRUP PHOENIX BROKER DE ASIGURARE S.R.L.	3.335.339	3.122.092	213.247	0
232	GT BROKER DE ASIGURARE S.R.L.	6.749.661	6.749.661		0
233	GTT INSURANCE BROKER S.R.L.	6.949.719	6.918.905	30.814	0
234	GUILD - BROKER DE ASIGURARE S.R.L.	3.069.559	103.165	2.966.394	0
235	HELMET BROKER DE ASIGURARE S.R.L.	79.376	79.376		0
236	HERMANNSTADT BROKER DE ASIGURARE - REASIGURARE S.R.L.	6.594.978	6.468.417	126.561	0
237	HOBBIT BROKER DE ASIGURARE REASIGURARE S.R.L.	3.105.670	3.105.670		0
238	HSI INSURANCE BROKER S.R.L.	7.236.447	7.236.447		0
239	I.M. BRATU - BROKER DE ASIGURARE - REASIGURARE S.R.L.	356.313	353.097	3.216	0
240	IBA - INSIEME BROKER DE ASIGURARE S.R.L.*				
241	IBC EXPERT - BROKER DE ASIGURARE S.R.L.	18.591.933	18.591.545	388	0
242	IDS BROKER DE ASIGURARE - REASIGURARE S.R.L.	3.594.287	3.594.287		0
243	IMPERIAL INSURANCE - BROKER DE ASIGURARE S.R.L.	324.236	324.236		0
244	INFO ASIG - BROKER DE ASIGURARE S.R.L.	491.171	491.171		0
245	INK CONSULTANTA - BROKER DE ASIGURARE S.R.L.	85.200.890	85.188.684	12.206	0
246	INSURANCE CONSULTING & SOLUTIONS BROKER DE ASIGURARE S.R.L.	622.085	370.675	251.410	0
247	INSURANCE REINSURANCE INTERNATIONAL BROKER DE ASIGURARE S.A.	8.046.923	8.022.721	24.202	0
248	INSURER BROKER DE ASIGURARE REASIGURARE S.R.L.	1.915.588	1.915.588		0
249	INSUROM BROKER DE ASIGURARE - REASIGURARE S.R.L.	437.519	437.519		0
250	INTEGRA BROKER DE ASIGURARE S.R.L.	0			
251	INTEL BROKER DE ASIGURARE S.R.L.	249.448	119.249	130.199	0
252	INTER CONSULTING BROKER DE ASIGURARE S.R.L.	81.950	81.950		0
253	INTERAS - BROKER DE ASIGURARE S.R.L.	3.050.177	2.965.664	84.513	0
254	INTERASIG BROKER - BROKER DE ASIGURARE S.R.L.	4.714.958	4.710.323	4.635	0
255	INTERASIG BROKER DE ASIGURARE S.R.L.	846.090	846.090		0
256	INTERBUG INSURANCE BROKER S.R.L.	7.781.022	7.781.022		0
257	INTERCAM BROKER D ASSURANCE S.R.L.	11.862.569	11.629.317	233.252	0
258	INTERCAPITAL ASIG BROKER DE ASIGURARE S.R.L.	17.532	17.532		0
259	INTERFIDES INTERNATIONAL - BROKER DE ASIGURARE S.R.L.	0			0
260	INTERLAND BROKER DE ASIGURARE S.R.L.	41.694	41.694		0
261	INTERNATIONAL BROKER CONSULTING - BROKER DE ASIGURARE S.R.L.	856.566	856.566		0
262	INTERNATIONAL INSURANCE BROKER S.R.L.	5.492.248	5.481.802	10.446	0
263	INTERNATIONAL LINK INSURANCE BROKER S.R.L.	1.103.157	1.094.809	8.348	0
264	INVEST CORP BROKER DE ASIGURARE S.R.L.	155.725	155.725		0
265	IONASIG BROKER DE ASIGURARE S.R.L.	3.283.019	3.283.019		0
266	IRECSON BROKER DE ASIGURARE-REASIGURARE S.R.L.	3.132.755	3.132.755		0
267	IVAS BROKER DE ASIGURARE S.R.L.	1.797.244	1.797.244		0
268	JOLILI BROKER DE ASIGURARE - REASIGURARE S.R.L.	2.151	2.151		0
269	KALL BROKER DE ASIGURARE S.R.L.	609.390	608.959	431	0
270	KING OF BROKERS IN ROMANIA - BROKER DE ASIGURARE S.R.L.	1.730.795	238.958	1.491.837	0
271	KLASS BROKER DE ASIGURARE - REASIGURARE S.R.L.	2.086.776	2.086.776		0
272	KRON - ASIG - BROKER DE ASIGURARE S.R.L.	2.647.271	2.647.271		0
273	KUNDEN BROKER DE ASIGURARE S.R.L.	19.234.186		19.234.186	0
274	L.M.C. ASIG BROKER DE ASIGURARE S.R.L.	1.240.467	1.240.467		0
275	LACOLI BROKER DE ASIGURARE S.R.L.	16.959.310	16.959.165	145	0

Nr. crt.	Denumire broker de asigurare	Valoarea primelor intermediare			Valoarea daunelor regularizate
		Total, din care :	Asigurări generale	Asigurări de viață	
276	LAND - BROKER DE ASIGURARE - REASIGURARE S.R.L.	3.095.424	2.833.728	261.696	0
277	LASTING INSURANCE AND REINSURANCE BROKER S.R.L.	15.935	15.935		0
278	LCG CONCEPT - BROKER DE ASIGURARE - REASIGURARE S.R.L.	161.140	161.140		0
279	LEADER TEAM BROKER DE ASIGURARE S.R.L.	4.639.169	4.635.987	3.182	0
280	LEON FINANCIAL - BROKER DE ASIGURARE S.R.L.	96.921	92.620	4.301	0
281	LEUMI BROKER DE ASIGURARE - REASIGURARE S.R.L.	2.368.192	2.367.905	287	0
282	LIBER BROKER DE ASIGURARE S.R.L.	320.641	320.641		0
283	LIDA BROKER DE ASIGURARE S.R.L.*				
284	LION BROKER DE ASIGURARE S.R.L.	6.203.819	6.203.819		0
285	LOGOS BROKER DE ASIGURARE S.R.L.	34.567	34.567		0
286	LONDON BROKERS - BROKER DE ASIGURARE-REASIGURARE S.R.L.	13.986.475	13.763.357	223.118	0
287	LORD BROKER DE ASIGURARE - REASIGURARE S.R.L.	1.125.379	1.125.379		0
288	LOYALTY INSURANCE BROKER S.R.L.	4.171.262	4.171.262		0
289	M.C.M. - BROKER DE ASIGURARE - REASIGURARE S.R.L.	47.698	47.698		0
290	MAGAZINUL DE ASIGURARI BROKER DE ASIGURARE REASIGURARE S.R.L.	23.611	23.611		0
291	MAGNA INSURANCE BROKER S.R.L.	782.183	782.183		0
292	MAI BROKER DE ASIGURARE S.R.L.	6.259.183	6.243.440	15.743	0
293	MAKLER-SIG BROKER DE ASIGURARE S.R.L.	806.103	805.876	227	192.872
294	MARKRON BROKER DE ASIGURARE S.R.L.	0			0
295	MAROSI BROKER DE ASIGURARE S.R.L.	264.163	264.163		0
296	MARSH - BROKER DE ASIGURARE-REASIGURARE S.R.L.	202.670.349	196.206.345	6.464.005	0
297	MARSHALY - ZEPTER INSURANCE FINANCIAL ASSOCIATED, BROKER DE ASIGURARE - REASIGURARE S.R.L.	2.937.900	1.828.345	1.109.555	0
298	MAXYGO BROKER DE ASIGURARE S.R.L.	21.589.653	20.243.069	1.346.584	0
299	MBI MARKETINGBERATUNG AND INSURANCE BROKER S.R.L.	2.550.051	331.206	2.218.845	0
300	MEDIA INVEST BROKER DE ASIGURARE S.R.L.	2.860.292	2.834.349	25.943	0
301	MEDIATIS BROKER DE ASIGURARE S.R.L.	3.637.012	3.637.012		0
302	MEDIHELP INTERNATIONAL BROKER DE ASIGURARE S.R.L.	2.489.992	2.489.992		0
303	MEGA GROUP BROKER DE ASIGURARI S.R.L.	362.317	362.317		0
304	MENTOR BROKER DE ASIGURARE S.R.L.	70.301	70.301		0
305	MERCEDES - BENZ INSURANCE BROKER S.R.L.	3.909.330	3.909.330		0
306	MGM BROKER DE ASIGURARE-REASIGURARE S.R.L.	264.931	264.931		0
307	MIGO - BROKER DE ASIGURARE - REASIGURARE S.R.L.*				
308	MILLENIUM INSURANCE BROKER (M.I.B.) S.A.	31.609.989	31.126.810	483.179	0
309	MKB ROMEXTERRA BROKER DE ASIGURARE S.R.L.	15.061.299	15.061.299		0
310	MLR INTER-ASIG BROKER DE ASIGURARE S.R.L.*				
311	MOBIL BROKER DE ASIGURARE S.R.L.	454.958	454.958		0
312	MODEL BROKER DE ASIGURARE S.R.L.	5.114.017	5.109.634	4.383	0
313	MOMENTUM INSURANCE AND REINSURANCE BROKER S.R.L.	580.449	580.449		0
314	MONDIAL BROKER DE ASIGURARE S.R.L.	620.038	608.941	11.097	0
315	MONDO AS BROKER DE ASIGURARE REASIGURARE S.R.L.	2.284.233	2.264.892	19.341	1.073.855
316	MONEY COACH BROKER DE ASIGURARE S.R.L.	23.813	23.813		0
317	MULTI ASIG BROKER DE ASIGURARE S.R.L.	2.400.236	2.387.996	12.240	0
318	MULTIEXPERT ASIG-BROKER DE ASIGURARE S.R.L.	165.886	165.886		0
319	MUSTANG BROKER DE ASIGURARE - REASIGURARE S.R.L.	959.181	957.757	1.424	0
320	N.B. BROKER DE ASIGURARE-REASIGURARE S.R.L.	3.552.930	3.552.930		0
321	NAPOCA BROKER DE ASIGURARE S.R.L.	284.996	284.996		0
322	NC SERVICES BROKER DE ASIGURARE S.R.L.	4.658.971	4.658.971		0
323	NEMES BROKER DE ASIGURARE S.R.L.	756.399	696.218	60.181	0
324	NEOBROKER BROKER DE ASIGURARE S.R.L.	341.978	341.978		0
325	NEPTUN BROKER DE ASIGURARE S.R.L.	1.396.789	1.396.789		0
326	NET BROKER DE ASIGURARE S.R.L.	1.384.369	1.292.727	91.642	0
327	NETRISK BROKER DE ASIGURARE S.R.L.	19.992	19.992		0
328	NETZER BROKER DE ASIGURARE S.R.L.*				
329	NEUTRO RISK - BROKER DE ASIGURARE S.R.L.	40.428	40.428		0
330	NEW AGE INSURANCE BROKER S.R.L.	253.491	253.491		0
331	NEWBROKER CC BROKER DE ASIGURARE S.R.L.*				
332	NEWPORT INSURANCE - REINSURANCE BROKER S.R.L.	1.054.733	1.054.733		0
333	NORD - BROKER DE ASIGURARE S.R.L.	347.006	347.006		0

Nr. crt.	Denumire broker de asigurare	Valoarea primelor intermediare			Valoarea daunelor regularizate
		Total, din care :	Asigurări generale	Asigurări de viață	
334	NOVA GRUP ASIGURARI BROKER DE ASIGURARE-REASIGURARE S.R.L.	3.073.793	3.073.793		0
335	NOVOFINANCE GROUPE - BROKER DE ASIGURARE SI REASIGURARE S.R.L.	913.202	796.379	116.823	0
336	OFFICE INSURANCE - BROKER DE ASIGURARE S.R.L.	2.384.666	2.382.703	1.963	0
337	OK CONSULTING BROKER DE ASIGURARE S.A.	190.617	61.781	128.836	0
338	OLSA RE BROKER DE ASIGURARE-REASIGURARE S.R.L.	95.962.727	95.962.727		0
339	OLTENIA BROKER DE ASIGURARE-REASIGURARE S.R.L.	523.233	523.233		0
340	OMEGA BROKER DE ASIGURARE S.R.L.	25.843.883	25.843.883		0
341	ONE - BROKER DE ASIGURARE S.R.L.	1.253.804	1.253.804		0
342	ONSPOT BROKER DE ASIGURARE S.R.L.	142.889	142.889		0
343	OPTIMASIG BROKER DE ASIGURARE-REASIGURARE S.R.L.	25.707	21.207	4.500	0
344	ORIZONT BROKER DE ASIGURARE - REASIGURARE S.A.	10.894.267	9.404.637	1.489.630	0
345	OTTO BROKER DE ASIGURARE S.R.L.	19.604.147	19.513.936	90.211	0
346	OVB ALLFINANZ ROMANIA BROKER DE ASIGURARE S.R.L.	7.783.422	2.080.099	5.703.323	0
347	OXIGEN INSURANCE - BROKER DE ASIGURARE S.R.L.	1.685.638	1.685.638		0
348	PANNON SAFE BROKER DE ASIGURARE S.R.L.	82.109	82.109		0
349	PARTENERUL MEU BROKER DE ASIGURARE S.R.L.	6.329.406	6.295.407	33.999	0
350	PATY - ASIG BROKER DE ASIGURARE S.R.L.	11.868.900	11.868.900		0
351	PEIA GROUP BROKER DE ASIGURARE S.R.L.	2.582.613	2.582.613		0
352	PENTA - INTERNATIONAL INSURANCE BROKERAGE S.R.L.	18.126.097	16.226.544	1.899.553	0
353	PERFECT ASIG - BROKER DE ASIGURARE S.R.L.	1.019.554	1.019.554		0
354	PERSONAL BROKER - BROKER DE ASIGURARE - REASIGURARE S.R.L.	333.671	303.729	29.942	0
355	PERSONAL INSURANCE - BROKER DE ASIGURARE REASIGURARE S.R.L.	281.194	280.471	723	0
356	PINTILIE BROKER DE ASIGURARE S.R.L.	8.850.944	8.850.944		0
357	PIRAEUS INSURANCE REINSURANCE BROKER ROMANIA S.R.L.	45.865.336	43.853.167	2.012.169	0
358	PORSCHE BROKER DE ASIGURARE S.R.L.	288.295.029	288.295.029		0
359	PORTAL BROKER DE ASIGURARE S.R.L.	588.408	588.408		0
360	POWER INSURANCE BROKERS S.R.L.	27.453.709	27.453.709		0
361	PREMIER - BROKER DE ASIGURARE S.R.L.	797.471	797.471		0
362	PREMIUM BROKER DE ASIGURARE S.R.L.	3.924.188	3.918.879	5.309	0
363	PRESTIGE INSURANCE BROKER DE ASIGURARE S.R.L.	1.187.712	1.187.712		0
364	PREVENT ASIG BROKER DE ASIGURARE S.R.L.	4.921	4.921		0
365	PRIMA BROKER DE ASIGURARE-REASIGURARE S.R.L.	0			0
366	PRIMASIG BROKER DE ASIGURARE S.R.L.	517.946	517.946		0
367	PRIME INSURANCE - BROKER DE ASIGURARE S.R.L.	2.590.575	2.575.366	15.209	3.640
368	PRIVAT CONSULTING - BROKER DE ASIGURARE - REASIGUR	304.139	304.139		0
369	PRO - ASSISTANCE BROKER DE ASIGURARE - REASIGURARE S.R.L.*				
370	PRO AS MILENIUM BROKER DE ASIGURARE S.R.L.	3.019.188	3.003.489	15.699	0
371	PROFESSIONAL BROKER DE ASIGURARE S.R.L.	4.316.484	4.316.484		0
372	PROFINS - BROKER DE ASIGURARE S.R.L.*				
373	PROTECTOR - BROKER DE ASIGURARE S.R.L.	6.006.844	6.006.580	264	0
374	PSG INSURANCE BROKER S.R.L.	22.664.710	22.495.517	169.193	0
375	QUALITRON INSURANCE BROKER S.R.L.	36.546	36.546		0
376	QUALITY ASIG - BROKER DE ASIGURARE S.R.L.	2.506.313	2.488.261	18.052	0
377	R.C.G. BROKER DE ASIGURARE S.A.	160.876	105.284	55.592	0
378	RAIFFEISEN BROKER DE ASIGURARE-REASIGURARE S.R.L.	52.418.595	52.418.595		0
379	RAMY - 95 ASIG BROKER DE ASIGURARE S.R.L.	1.002.413	1.002.158	255	0
380	RAUT MIRELA - BROKER DE ASIGURARE S.R.L.	230.340	230.340		0
381	RBA REKORD BROKER DE ASIGURARE S.R.L.	1.079.381	1.079.381		0
382	RCI BROKER DE ASIGURARE S.R.L.	143.030.145	143.030.145		0
383	REAL EXPERT BROKER DE ASIGURARE REASIGURARE S.R.L.	2.311.912	2.055.353	256.559	0
384	RELIANCE BROKER HOUSE- BROKER DE ASIGURARE S.R.L.	5.334.390	5.327.499	6.891	0
385	RIB TEAM - BROKER DE ASIGURARE - REASIGURARE S.R.L.	913.771	913.771		0
386	RISK CONTROL INSURANCE AND REINSURANCE BROKER S.R.L.	7.207.389	7.207.389		0
387	RISK MANAGEMENT CONSULTING BROKER DE ASIGURARE S.R.L.	3.086.656	3.086.656		0
388	ROCREDIT - BROKER DE ASIGURARE S.R.L.	982.140	982.140		0
389	ROGRUP BROKER DE ASIGURARE S.R.L.	2.355.585	2.325.306	30.279	0
390	ROM INSURANCE BROKER DE ASIGURARE S.R.L.	0			0

Nr. crt.	Denumire broker de asigurare	Valoarea primelor intermediare			Valoarea daunelor regularizate
		Total, din care :	Asigurări generale	Asigurări de viață	
391	ROMAGENT CONSULTING BROKER DE ASIGURARE S.R.L.	3.097.967	3.097.967		0
392	ROMASIG BROKER DE ASIGURARE S.R.L.	1.737.701	1.737.701		0
393	ROMASIR BROKER DE ASIGURARE S.R.L.	2.162.479	2.162.479		0
394	ROMEURO INSURANCE CONSULTING-BROKER DE ASIGURARE S.R.L.	6.374.592	6.374.592		0
395	ROMINS BROKER DE ASIGURARE S.R.L.	26.887	26.344	543	0
396	ROMTEP BROKER DE ASIGURARE S.R.L.	2.124.515	2.120.273	4.242	0
397	ROMTIR SERVICE BROKER DE ASIGURARE S.R.L.	1.313.197	1.313.197		37.271
398	ROYAL BUSINESS BROKER DE ASIGURARE S.R.L.	0			0
399	S.I.R. INTERNATIONAL SERVICES BROKER DE ASIGURARE-REASIGURARE S.R.L.	453.373	453.373		0
400	S.O.S. ASIGURARI - BROKER DE ASIGURARE S.R.L.	562.203	562.203		0
401	SAFE INVEST ROMANIA BROKER DE ASIGURARE S.R.L.	24.241.046	24.220.702	20.344	0
402	SAFEGUARD BROKER DE ASIGURARE-REASIGURARE S.R.L.	718.570	718.469	101	0
403	SAFETY BROKER DE ASIGURARE S.R.L.	31.028.340	31.018.075	10.265	0
404	SAFEWAYS INTERNATIONAL BROKER DE ASIGURARE S.R.L.	384.220	384.220		0
405	SALES GROUP BROKER DE ASIGURARE S.R.L.	1.629.143	1.629.143		0
406	SALVE BROKER DE ASIGURARE S.R.L.	7.270.771	375.503	6.895.268	5.077
407	SCORPION BROKER DE ASIGURARE S.R.L.	265.189	265.189		0
408	SDH BROKER DE ASIGURARE S.R.L.	1.429.825	1.429.825		0
409	SECONY PROFESIONAL CONSULTING S.R.L.	1.892.466	1.883.332	9.134	0
410	SEMPER FIDELIS-BROKER DE ASIGURARE S.R.L.	1.831.155	1.831.155		0
411	SENIOR BROKER DE ASIGURARE S.R.L.	1.479.326	1.478.821	505	0
412	SERV BROK BROKER DE ASIGURARE S.R.L.	283.952	283.952		0
413	SIC ASIGURARI BROKER DE ASIGURARE S.R.L.	2.744.602	2.724.707	19.895	0
414	SIGURA BROKER DE ASIGURARE S.R.L.	1.402.541	1.400.008	2.533	0
415	SILGA BROKER DE ASIGURARE-REASIGURARE S.R.L.	1.107.701	1.107.701		0
416	SILVER BROKER DE ASIGURARE-REASIGURARE S.R.L.	141.690	141.690		0
417	SIMAX BROKER DE ASIGURARE S.R.L.*				
418	SIMPLEX BROKER DE ASIGURARE S.R.L.	1.107.990	1.097.085	10.905	0
419	SIRCOM INSURANCE BROKER S.R.L.	193.694	193.694		0
420	SIS BROKER DE ASIGURARE S.R.L.	4.209.519	4.174.153	35.366	0
421	SITAL ASIGURARI - BROKER DE ASIGURARE S.R.L.	372.248	372.248		0
422	SL - TEAM ASIG - BROKER DE ASIGURARE - REASIGURARE S.R.L.	2.300.731	2.300.731		0
423	SMART BROKER DE ASIGURARE - REASIGURARE S.R.L.	1.035.073	992.914	42.159	0
424	SOCIETATEA COMERCIALA DE PRESTARI SERVICII IN DOMENIUL ASIGURARILOR CAROM - BROKER DE ASIGURARE S.A.	61.249	61.249		0
425	SOLARIS BROKER DE ASIGURARE S.R.L.	383.214	383.214		0
426	SOTER - FINANCE BROKER DE ASIGURARE S.R.L.	3.512.238	3.512.238		0
427	SPECIAL OFFICE - BROKER DE ASIGURARE REASIGURARE S.R.L.	1.277.373	1.277.373		0
428	SPOT INSURANCE - BROKER DE ASIGURARE S.R.L.	210.968	200.647	10.321	0
429	SRBA - BROKER DE ASIGURARE REASIGURARE S.R.L.	17.585.844	17.568.584	17.260	0
430	STANDARD ASIGURARI - BROKER DE ASIGURARE S.R.L.	238.133	237.746	387	0
431	STANDARD CLASS BROKER DE ASIGURARE - REASIGURARE S.R.L.	81.403	81.403		0
432	STAR BROKER DE ASIGURARE S.R.L.	5.159.220	5.159.220		0
433	STAR EXPRESS BROKER DE ASIGURARE S.R.L.	1.237.960	1.235.057	2.903	0
434	STAR INSURANCE - BROKER DE ASIGURARE S.R.L.	1.261.481	1.261.481		0
435	STAR OFFICE - BROKER DE ASIGURARE S.R.L.	1.996.964	1.996.964		0
436	STELLAR RE EUROPA BROKER DE ASIGURARE SI REASIGURARE S.R.L.	410.818	410.818		0
437	STRASIG BROKER DE ASIGURARE S.R.L.	9.243	9.243		0
438	SUCCESOR BROKER DE ASIGURARE S.R.L.	1.018.150	901.273	116.877	0
439	TAKTIQ - BROKER DE ASIGURARE - REASIGURARE S.R.L.	497.477	495.844	1.633	0
440	TEAHA ASIGURARI - BROKER DE ASIGURARE S.R.L.	902.107	902.107		0
441	TEMPO ASIG - INSURANCE BROKER S.R.L.	5.545.629	5.545.629		0
442	TENY BROKER DE ASIGURARE S.R.L.	710.076	710.076		0
443	TERANO ASIG - BROKER DE ASIGURARE S.R.L.	25.898	25.898		0
444	TERRA BROKER DE ASIGURARE S.R.L.	102.841	102.841		0
445	TITAN BROKER DE ASIGURARE S.R.L.	273.517	270.267	3.250	0
446	TOMASIG - BROKER DE ASIGURARE S.R.L.	3.792.770	3.779.259	13.511	0
447	TOP ASIG BROKER DE ASIGURARE S.R.L.	583.586	583.586		0

Nr. crt.	Denumire broker de asigurare	Valoarea primelor intermediare			Valoarea daunelor regularizate
		Total, din care :	Asigurări generale	Asigurări de viață	
448	TOP INSURANCE CONSULTING BROKER DE ASIGURARE - REASIGURARE S.R.L.	2.481.309	2.467.136	14.173	0
449	TOTAL ASIG - BROKER DE ASIGURARE-REASIGURARE S.R.L.	764.996	764.996		0
450	TOYO MOTOR BROKER DE ASIGURARE S.R.L.	4.962.876	4.962.876		0
451	TRADITIONAL BROKER DE ASIGURARE S.R.L.	660.752	660.752		0
452	TRANSILVANIA BROKER DE ASIGURARE S.R.L.	12.390.809	12.374.595	16.214	0
453	TRANSWORLD ASIG - BROKER DE ASIGURARE S.R.L.	1.358.384	1.358.384		0
454	TREND AS BROKER DE ASIGURARE S.R.L.	927.992	918.172	9.820	0
455	TRINITY GLOBAL INSURANCE BROKERS S.R.L.	1.586.180	1.581.386	4.794	0
456	TRYGON BROKER DE ASIGURARE S.R.L.	1.341.061	1.339.509	1.552	0
457	UBI BROKER DE ASIGURARE S.R.L.	749.446	749.446		0
458	ULTRA BROKER DE ASIGURARE S.R.L.	5.548	5.548		0
459	UNIASIG BROKER DE ASIGURARE S.R.L.	2.317.831	2.238.025	79.806	0
460	UNIBROKER DOBROGEA - BROKER DE ASIGURARE SI REASIGURARE S.R.L.*				
461	UNICREDIT INSURANCE BROKER S.R.L.	232.707.947	232.707.947		0
462	UNION CONSULTING - BROKER DE ASIGURARE S.R.L.	1.720.643	1.720.269	374	0
463	UNION FIRST INSURANCE BROKERS S.R.L.	554.848	554.848		0
464	UNIPET BROKER DE ASIGURARE S.R.L.	7.493.720	7.490.251	3.469	0
465	UNIVERS BROKER DE ASIGURARE S.R.L.	432.540	432.540		0
466	URBAN BROKER DE ASIGURARE S.R.L.	464.305	464.305		0
467	USC ALL FINANCE BROKER DE ASIGURARE S.R.L.	549.273	455.526	93.747	0
468	V.P. INVESTMENTS - INSURANCE BROKER S.R.L.	2.719.492	2.719.492		0
469	VBL BROKER DE ASIGURARE S.R.L.	103.353.089	103.286.436	66.653	0
470	VECTOR BROKER DE ASIGURARE - REASIGURARE S.R.L.	1.562.880	1.561.227	1.653	0
471	VERBITA-BROKER DE ASIGURARE S.R.L.	2.911.654	2.911.654		0
472	VERTICAL ASSURANCE BROKER DE ASIGURARE S.R.L.	2.530.161	2.509.768	20.393	0
473	VIENNA BROKER DE ASIGURARE S.R.L.	70.090	70.090		0
474	VIP BROKER ASIGURARI S.R.L.	358.531	358.531		0
475	VLT EXPERT BROKER DE ASIGURARE S.R.L.	560.140	560.140		0
476	VNT BROKER DE ASIGURARE S.R.L.	518.450	518.450		0
477	VOX ASIGURARI BROKER DE ASIGURARE REASIGURARE S.R.L.*				
478	VS COMPANY BROKER DE ASIGURARE S.R.L.	5.411.345	5.411.345		0
479	WISE INSURANCE BROKERS S.R.L.	73.362	73.362		0
480	WVP RO - BROKER DE ASIGURARE S.R.L.	1.095.318	607.325	487.993	0
481	Z&A ASIGURARI - BROKER DE ASIGURARE S.R.L.	1.321.012	1.321.012		0
482	ZURICH BROKER DE ASIGURARE - REASIGURARE S.R.L.	5.521.118	5.458.625	62.493	0
	Total	3.211.369.388	3.114.300.863	97.068.525	71.898.182

* Brokeri de asigurare și/sau reasigurare care nu au transmis în termen raportările

ANEXA 17

Rezultatele financiare ale brokerilor de asigurare la 31.12.2009 (lei)

Nr. crt.	Denumire broker de asigurare	REZULTATUL FINANCIAR	
		Profit	Pierdere
1	5MM BROKER DE ASIGURARE S.R.L.	19.477	
2	A & E INSURANCE BROKER DE ASIGURARE S.R.L.	16.788	
3	A&A BROKER DE ASIGURARE S.R.L.	88.013	
4	A&G MARITIM Broker de Asigurare S.R.		13.084
5	A.T. BROKER INSURANCE - BROKER DE ASIGURARE S.R.L.	7.461	
6	AAA - FURGON BROKER DE ASIGURARE S.R.L.		20.243
7	AB ASIG BROKER DE ASIGURARE-REASIGURARE S.R.L.	64.969	
8	AB BROKER - BROKER DE ASIGURARE-REASIGURARE S.R.L.	302.328	
9	ABADO SYNERGIC DEVELOPMENT BROKER DE ASIGURARE -S.R.L.*		
10	ACCORD BROKER DE ASIGURARE S.R.L.	15.521	
11	ACE BROKER DE ASIGURARE REASIGURARE S.R.L.	30.491	
12	ACR BROKER DE ASIGURARE - REASIGURARE S.R.L.		42.915
13	ACTIV ASIGURARI - BROKER DE ASIGURARE-REASIGURARE S.R.L.	318.556	
14	ADA BROKER DE ASIGURARE S.R.L.	6.172	
15	ADELPHIA BROKER DE ASIGURARE S.R.L.	50.242	
16	AFIN BROKER DE ASIGURARE-REASIGURARE S.R.L.	11.201.025	
17	AG - BROKER DE ASIGURARE S.R.L.	54.295	
18	AGORA GROUP - BROKER DE ASIGURARE S.R.L.	19.110	
19	AGX - BROKER DE ASIGURARE S.R.L.		12.217
20	AIR BROKER ASIGURARE REASIGURARE S.R.L.		29.311
21	AKG - BROKER DE ASIGURARE S.R.L.	98.971	
22	AKTUALIS BROKER DE ASIGURARE S.R.L.		7.342
23	AL BROKER INVEST - BROKER DE ASIGURARE S.A.*		
24	ALEXIA BROKER DE ASIGURARE S.R.L.*		
25	ALFA BROKER DE ASIGURARE S.R.L.		14.368
26	ALGORITM BROKER DE ASIGURARE S.R.L.		1.716
27	ALIAT BROKER DE ASIGURARE S.R.L.	76.166	
28	ALL INSURANCE BROKER DE ASIGURARE S.R.L.		73.729
29	ALLEANZA BROKER DE ASIGURARE S.R.L.		2.256
30	ALLIED TEAM BROKER DE ASIGURARE-REASIGURARE S.R.L.*		
31	ALMA BROKER DE ASIGURARE S.R.L.	121.337	
32	ALPHA INSURANCE BROKERS - SOCIETATE DE BROKERAJ IN ASIGURARE - REASIGURARE S.R.L.	4.876.067	
33	ALPINA BROKER DE ASIGURARE S.R.L.		57.186
34	ALTO BROKER DE ASIGURARE REASIGURARE S.R.L.		16.515
35	AMA BROKER DE ASIGURARE-REASIGURARE S.R.L.		32.589
36	AMAP ASIGURARI SI PENSII - BROKER DE ASIGURARE-REASIGURARE S.R.L.	47.398	
37	AMG BROKER DE ASIGURARE S.R.L.*		
38	AMSTERDAM BROKER DE ASIGURARE S.R.L.	1.221.404	
39	ANA BROKER DE ASIGURARE - REASIGURARE S.R.L.	33.392	
40	ANCA BROKER DE ASIGURARE S.R.L.		14.761
41	AON ROMANIA BROKER DE ASIGURARE - REASIGURARE S.R.L.	4.648.028	
42	ARCA BROKER DE ASIGURARE - REASIGURARE S.R.L.		44.151
43	ARGESIM ASIG BROKER DE ASIGURARE - REASIGURARE S.R.L.	3.387	
44	ART BROKER DE ASIGURARE S.R.L.*		
45	AS - INVEST BROKER DE ASIGURARE-REASIGURARE S.R.L.		17.922
46	AS CONSULT BROKER DE ASIGURARE S.R.L.	114.984	
47	ASA GROUP BROKER DE ASIGURARE S.R.L.		4.371
48	ASIBROK 2000 BROKER DE ASIGURARE S.R.L.	79.674	
49	ASIBROK BROKER DE ASIGURARE S.R.L.	15.038	
50	ASICONS BROKER DE ASIGURARE S.R.L.	289.149	
51	ASIDAC CONSULT BROKER DE ASIGURARE REASIGURARE S.R.L.	1.019	
52	ASIDO EXPERT - BROKER DE ASIGURARE S.R.L.	102.374	

Nr. crt.	Denumire broker de asigurare	REZULTATUL FINANCIAR	
		Profit	Pierdere
53	ASIEUROPEAN BROKER DE ASIGURARE S.R.L.	114.806	
54	ASIFORT BROKER DE ASIGURARE S.R.L.	14.885	
55	ASIG BROKER S GROUP - BROKER DE ASIGURARE S.A.	7.022	
56	ASIG CONSULT BROKER DE ASIGURARE S.R.L.	9.249	
57	ASIG INVEST - BROKER DE ASIGURARE S.R.L.		4.928
58	ASIG MANAGEMENT - BROKER DE ASIGURARE S.R.L.	17.065	
59	ASIGENT BROKER DE ASIGURARE S.R.L.	8.069	
60	ASIGEST AGRI BROKER DE ASIGURARE-REASIGURARE S.R.L.		10.307
61	ASIGEST BROKER DE ASIGURARE-REASIGURARE S.A.	258.475	
62	ASILEX BROKER DE ASIGURARE - REASIGURAE S.R.L.		6.022
63	ASILIFE INSURANCE BROKER S.R.L.		28.807
64	ASIMAR INSURANCE - BROKER DE ASIGURARE-REASIGURARE S.R.L.	17.383	
65	ASIPLUS BROKER DE ASIGURARE REASIGURARE S.R.L.		47.790
66	ASIPREST BROKER DE ASIGURARE S.R.L.		5.812
67	ASIPROF CONSULTANTA ASIGURARI BROKER DE ASIGURARE-REASIGURARE S.R.L.	6.809	
68	ASIRAL BROKER DE ASIGURARE S.R.L.	16.122	
69	ASIREX - BROKER DE ASIGURARE S.R.L.	782.874	
70	ASIS ASIG CONSULT - BROKER DE ASIGURARE S.R.L.	25.988	
71	ASISCO - BROKER DE ASIGURARE - REASIGURARE S.R.L.	334	
72	ASIST ASIG BROKER DE ASIGURARE S.R.L.		17.130
73	ASIWEST - BROKER DE ASIGURARE S.R.L.	835.130	
74	ASKO ASSEKURANZ BROKER DE ASIGURARE S.R.L.		276.000
75	ASSESS BROKER DE ASIGURARE S.R.L.*		
76	AST BROKER DE ASIGURARE S.R.L.	71.731	
77	ASTOP BROKER DE ASIGURARE S.R.L.		176.724
78	ASTRAL BROKER DE ASIGURARE S.R.L.		26.920
79	ATLANTIC BROKER GROUP BROKER DE ASIGURARE S.R.L.		8.681
80	ATLAS BROKER DE ASIGURARE REASIGURARE S.R.L.	25.005	
81	ATLASSIB BROKER DE ASIGURARE S.R.L.	31.228	
82	AUST INSURANCE BROKER DE ASIGURARE S.R.L.	152.618	
83	AUTO MARCU S BROKER DE ASIGURARE S.R.L.	26.403	
84	AUTOACT BROKER DE ASIGURARE S.R.L.	32.277	
85	AUTOSINCRON BROKER DE ASIGURARE S.R.L.	401.502	
86	AVANTGARDE - BROKER DE ASIGURARE S.R.L.	5.562	
87	AVERAL CONSULT GROUP BROKER DE ASIGURARE S.R.L.	5.497	
88	AVIASIG BROKER DE ASIGURARE S.R.L.		32.873
89	AVISO - BROKER DE ASIGURARE S.R.L.	17.739	
90	AVUS INTERNATIONAL - BROKER DE ASIGURARE-REASIGURARE S.R.L.	2.575.762	
91	AWD ROMANIA BROKER DE ASIGURARE S.R.L.		2.703.123
92	AXARO S BROKER DE ASIGURARE S.R.L.	58.299	
93	AXASIG BROKER DE ASIGURARE-REASIGURARE S.R.L.	81.922	
94	AZT ROMASIG BROKER DE ASIGURARE - REASIGURARE S.R.L.	1.550	
95	B&P COMPANY BROKER DE ASIGURARE - REASIGURARE S.R.L.	42.991	
96	B.C.S. BROKER DE ASIGURARE S.R.L.		173.981
97	BALDOR INSURANCE BROKER S.R.L.	29.714	
98	BALKAN INSURANCE BROKER DE ASIGURARE REASIGURARE S.R.L.	44.230	
99	BECA BROKER DE ASIGURARE S.R.L.	39.010	
100	BELLE ASSISTANCE-BROKER DE ASIGURARE/REASIGURARE S.R.L.	166.135	
101	BEST AS BROKER DE ASIGURARE - REASIGURARE S.R.L.		4.366
102	BEST BROKER - BROKER DE ASIGURARE S.R.L.	2.234.191	
103	BESTASIG BROKER DE ASIGURARE-REASIGURARE S.R.L.		298.232
104	BESTKLASS BROKER DE ASIGURARE S.R.L.	1.154	
105	BIG BROKER DE ASIGURARE S.R.L.	7.063	
106	BIREX - BROKER DE ASIGURARE - REASIGURARE S.R.L.*		
107	BLITZ BROKER DE ASIGURARE S.R.L.*		
108	BOAZ BROKER DE ASIGURARE - REASIGURARE S.R.L.		14.195
109	BRAIN INSURANCE GROUP - BROKER DE ASIGURARE SI REASIGURARE S.R.L.		32.445
110	BRAS BROKER DE ASIGURARE S.R.L.	67.386	
111	BRAVO-R BROKER DE ASIGURARE S.R.L.		34.379
112	BROK AS BROKER DE ASIGURARE REASIGURARE S.R.L.		30.002

Nr. crt.	Denumire broker de asigurare	REZULTATUL FINANCIAR	
		Profit	Pierdere
113	BROKASIG BROKER DE ASIGURARE S.R.L.	175	
114	BROKASIG CONSULTING - BROKER DE ASIGURARE S.R.L.	22.148	
115	BROKASIG EXPERT BROKER DE ASIGURARE S.R.L.	366.046	
116	BROKER ASIG S.R.L.		25.388
117	BROKER DE ASIGURARE CAR ASIG S.R.L.	82.164	
118	BROKER DE ASIGURARE: DACIA ASIG S.R.L.	55.186	
119	BROKERS ASIST - BROKER DE ASIGURARE S.R.L.	9.941	
120	BRUSSELS BROKER DE ASIGURARE S.R.L.		299.625
121	BUCOVINA ASIG - BROKER DE ASIGURARE S.A.		115.516
122	BUSINESS BROKER - BROKER DE ASIGURARE S.R.L.	40.568	
123	C.B.&CO BROKER DE ASIGURARE S.R.L.	268.779	
124	C.PR. EVAL - BROKER DE ASIGURARI S.R.L.		91
125	CAMPION BROKER DE ASIGURARE S.R.L.	4.089	
126	CAPITAL ASIG - BROKER DE ASIGURARE S.R.L.	256.318	
127	CAPITOLIUM INSURANCE BROKER S.R.L.	95.085	
128	CAPRICORN INSURANCE BROKER S.R.L.		7.489
129	CARS BROKER DE ASIGURARE - REASIGURARE S.R.L.	3.545	
130	CASA DE LICHIDARI DAUNE - BROKER DE ASIGURARE S.R.L.		13.285
131	CAVI - BROKER DE ASIGURARE S.R.L.		71.752
132	CBASIG-BROKER DE ASIGURARE-REASIGURARE S.R.L.	267.827	
133	CENTRUM ASIG - BROKER DE ASIGURARE S.R.L.		140.675
134	CERTO - BROKER DE ASIGURARE S.R.L.		32.477
135	CMC GRUP BROKER DE ASIGURARE S.R.L.	38.490	
136	CND INTERNATIONAL INSURANCE CONSULTANTS S.R.L.	160.641	
137	CO INVEST BROKER DE ASIGURARE S.R.L.	2.381	
138	COMISASIG BROKER DE ASIGURARE S.R.L.		2.054
139	COMPLEX ASIG BROKER DE ASIGURARE S.R.L.	20.349	
140	COMSIG BROKER DE ASIGURARE S.R.L.	55.122	
141	CONCRET BROKER DE ASIGURARE S.R.L.	25.938	
142	CONDOR - BROKER DE ASIGURARE S.R.L.	4.987	
143	CONECTASIG EXPERT - BROKER DE ASIGURARE SI REASIGURARE S.R.L.	1.235	
144	CONFISIO BROKER DE ASIGURARE S.R.L.		23.936
145	CONIMPEX INSURANCE BROKER S.R.L.	39.197	
146	CONSILIUM BROKER DE ASIGURARE S.R.L.		34.694
147	CONSULT ASIG BROKER DE ASIGURARE S.R.L.	34.810	
148	CONSULTANT A.A. - BROKER DE ASIGURARE S.R.L.	12.931	
149	CONTACTS BROKER DE ASIGURARE S.R.L.	71.032	
150	CORIS ROUMANIE, BROKER DE ASIGURARE-REASIGURARE S.R.L.	715.548	
151	CORPORATE INSURANCE SERVICES - BROKER DE ASIGURARE-REASIGURARE S.R.L.	67.901	
152	CORSIG BROKER DE ASIGURARE S.R.L.	112.909	
153	COVER BROKER DE ASIGURARE S.R.L.	63.395	
154	CREDO INSURANCE BROKER S.R.L.	421.568	
155	CROWN PARTNERS - BROKER DE ASIGURARE S.R.L.	26.876	
156	CRUCIATII BROKER DE ASIGURARE S.R.L.		21.163
157	CRYS - ALLY S BROKER DE ASIGURARE S.R.L.		6.543
158	D&B BROKER DE ASIGURARE REASIGURARE S.R.L.	109.084	
159	D&CA INSURANCE BROKER S.R.L.	6.228.765	
160	D.H. BROKER DE ASIGURARE SI REASIGURARE S.R.L.	27.791	
161	DANIELA IONITA - BROKER DE ASIGURARE S.R.L.*		
162	DASIG CONSULTING BROKER DE ASIGURARE - REASIGURARE S.R.L.	1.659	
163	DEAASIG - CONSULTANTA, ASISTENTA SI BROKERAJ IN ASIGURARI S.R.L.	213.288	
164	DECAGON BROKER DE ASIGURARE S.R.L.	21.863	
165	DEIA BROKER ASIGURARI S.R.L.	164.002	
166	DESTINE BROKER DE ASIGURARE S.R.L.	38.376	
167	DEXASIG BROKER DE ASIGURARE S.R.L.	52.072	
168	DIANA CLAIMS ADJUSTER S BUREAU REGULARIZARI DE DAUNE S.R.L.	178.695	
169	DIAS - BROKER DE ASIGURARE S.R.L.		19.385
170	DINAMIC AS - BROKER DE ASIGURARE S.R.L.	102.949	
171	DINMAR BROKER DE ASIGURARE S.R.L.	33.304	
172	DIVERS INSURANCE BROKER DE ASIGURARE S.R.L.		9.281

Nr. crt.	Denumire broker de asigurare	REZULTATUL FINANCIAR	
		Profit	Pierdere
173	DOMAS INSURANCE BROKER DE ASIGURARE S.R.L.	46.155	
174	DONARIO BROKER DE ASIGURARE S.R.L.		17.295
175	EAST BRIDGE INSURANCE - BROKER DE ASIGURARE S.R.L.		26.906
176	EASY INSURANCE SOLUTIONS BROKER DE ASIGURARE REASIGURARE S.R.L. *		
177	ECLAIMS MANAGEMENT - BROKER DE ASIGURARE S.R.L.	5.050	
178	ECONOMY CONSULTING GROUP RO BROKER DE ASIGURARE S.R.L.	39.733	
179	ELITASIG BROKER DE ASIGURARE S.R.L.		4.376
180	EMIASIG BROKER DE ASIGURARE S.R.L.*		
181	ENERGO BROKER - BROKER DE ASIGURARE S.R.L.		12.961
182	EOS RISQ ROMANIA - BROKER DE ASIGURARE-REASIGURARE S.R.L.	450.713	
183	EPM ROMANIA - BROKER DE ASIGURARE S.R.L.		1.333.866
184	EQUITIES - PARTNERS BROKER DE ASIGURARE S.R.L. *		
185	ERSTE BROKERS-BROKER DE ASIGURARE S.R.L.	529.926	
186	ETICA BROKER DE ASIGURARE REASIGURARE S.R.L.		13.936
187	EUL BROKER DE ASIGURARE S.R.L.	38.463	
188	EURIAL BROKER DE ASIGURARE S.R.L.	2.965.957	
189	EURO ARC - INSURANCE BROKER S.R.L.		3.724
190	EURO CREDIT BROKER DE ASIGURARE S.R.L.*		
191	EUROBROKERS GROUP S.A.*		
192	EUROGROUP INSURANCE REINSURANCE BROKER ROMANIA S.R.L.		268.602
193	EUROPEAN ECONOMY ROMANIA - BROKER DE ASIGURARE S.R.L.		9.933
194	EXA BROKER DE ASIGURARE S.R.L.		58.867
195	EXPERT ASIG BROKER DE ASIGURARE-REASIGURARE S.R.L.	43.740	
196	EXPERT BROKER DE ASIGURARE S.R.L.	47.276	
197	EXPRES BROKER DE ASIGURARE S.R.L.		1.808
198	EXPRESS INSURANCE BROKER S.R.L.	121.029	
199	FABIS BROKER DE ASIGURARE REASIGURARE S.R.L.		9.363
200	FAIRWAY BROKER DE ASIGURARE S.R.L.	1.461.515	
201	FANBROK BROKER DE ASIGURARE - REASIGURARE S.R.L.	21.712	
202	FAST BROKERS - BROKER DE ASIGURARE - REASIGURARE S.R.L.		56.664
203	FEHU BROKER DE ASIGURARE S.R.L.	28.443	
204	FELIX INSURANCE BROKER DE ASIGURARE REASIGURARE S.R.L.		20.346
205	FERDINAND ASIGURARI - BROKER DE ASIGURARE S.R.L.		113.890
206	FIDELITY BROKER DE ASIGURARE - REASIGURARE S.R.L.		34.297
207	FILAS BROKER DE ASIGURARE S.R.L.	118.579	
208	FINANCE BROKER DE ASIGURARE S.R.L.	2.686.700	
209	FINANCIAL SERVICES GROUP BROKER DE ASIGURARE-REASIGURARE S.R.L.	125.265	
210	FIRST CAR BROKER DE ASIGURARE S.R.L.	361.648	
211	FORTIS ASIGURARI BROKER DE ASIGURARE-REASIGURARE S.R.L.		9.107
212	FORUM INSURANCE BROKER S.R.L.	272.498	
213	FREEDOM INSURANCE BROKER S.R.L.	90	
214	FULL CASCO BROKER DE ASIGURARE-REASIGURARE S.R.L.	325.079	
215	FUNK INTERNATIONAL ROMANIA BROKER DE ASIGURARE-REASIGURARE S.R.L.	194.032	
216	G&B ASIGURANTA BROKER DE ASIGURARE S.R.L.	429.911	
217	GAMMA - ASIG BROKER DE ASIGURARE S.R.L.	18.831	
218	GENERAL ASIG CONSULTING - BROKER DE ASIGURARE S.R.L.*		
219	GENERAL BROKER DE ASIGURARE S.R.L.		48.499
220	GENERAL INSURANCE & CONSULTING BROKER DE ASIGURARE-REASIGURARE S.R.L.		67.857
221	GENERAL INSURANCE BROKER S.R.L.	696	
222	GENEVE BROKER DE ASIGURARE S.R.L.*		
223	GIO GROUP - BROKER DE ASIGURARE S.R.L.		10.896
224	GLOBAL ASSISTANCE BROKER DE ASIGURARE S.R.L.		101.645
225	GLOBAL BROKER RO BROKER DE ASIGURARE S.R.L.	62.571	
226	GLOBAL RISK SERVICES - INSURANCE BROKER S.R.L.	136.229	
227	GLOBASIG 2002 BROKER DE ASIGURARE-REASIGURARE S.R.L.	5.561	
228	GOLD&PLATIN BROKER DE ASIGURARE-REASIGURARE S.R.L.	26.456	
229	GRAS SAVOYE ROMANIA BROKER DE ASIGURARE-REASIGURARE S.R.L.	4.526.756	
230	GROUP INSURANCE BROKER S.R.L.		39.574
231	GRUP PHOENIX BROKER DE ASIGURARE S.R.L.	69.637	
232	GT BROKER DE ASIGURARE S.R.L.		77.830

Nr. crt.	Denumire broker de asigurare	REZULTATUL FINANCIAR	
		Profit	Pierdere
233	GTT INSURANCE BROKER S.R.L.	94.115	
234	GUILD - BROKER DE ASIGURARE S.R.L.		8.294.910
235	HELMET BROKER DE ASIGURARE S.R.L.		106.904
236	HERMANNSTADT BROKER DE ASIGURARE - REASIGURARE S.R.L.	37.495	
237	HOBBIT BROKER DE ASIGURARE REASIGURARE S.R.L.		9.697
238	HSI INSURANCE BROKER S.R.L.	310.453	
239	I.M. BRATU - BROKER DE ASIGURARE - REASIGURARE S.R.L.		9.775
240	IBA - INSIEME BROKER DE ASIGURARE S.R.L.*		
241	IBC EXPERT - BROKER DE ASIGURARE S.R.L.	953.766	
242	IDS BROKER DE ASIGURARE - REASIGURARE S.R.L.*		
243	IMPERIAL INSURANCE - BROKER DE ASIGURARE S.R.L.		70.610
244	INFO ASIG - BROKER DE ASIGURARE S.R.L.		1.627
245	INK CONSULTANTA - BROKER DE ASIGURARE S.R.L.	8.232.796	
246	INSURANCE CONSULTING & SOLUTIONS BROKER DE ASIGURARE S.R.L.		1.053.207
247	INSURANCE REINSURANCE INTERNATIONAL BROKER DE ASIGURARE S.A.		561.438
248	INSURER BROKER DE ASIGURARE REASIGURARE S.R.L.	117.520	
249	INSUROM BROKER DE ASIGURARE - REASIGURARE S.R.L.		3.562
250	INTEGRA BROKER DE ASIGURARE S.R.L.	77.965	
251	INTEL BROKER DE ASIGURARE S.R.L.		15.977
252	INTER CONSULTING BROKER DE ASIGURARE S.R.L.		10.297
253	INTERAS - BROKER DE ASIGURARE S.R.L.	278.590	
254	INTERASIG BROKER - BROKER DE ASIGURARE S.R.L.	28.958	
255	INTERASIG BROKER DE ASIGURARE S.R.L.	35.024	
256	INTERBUG INSURANCE BROKER S.R.L.	463.339	
257	INTERCAM BROKER D ASSURANCE S.R.L.		106.722
258	INTERCAPITAL ASIG BROKER DE ASIGURARE S.R.L.		9.166
259	INTERFIDES INTERNATIONAL - BROKER DE ASIGURARE S.R.L.	678.394	
260	INTERLAND BROKER DE ASIGURARE S.R.L.		30.202
261	INTERNATIONAL BROKER CONSULTING - BROKER DE ASIGURARE S.R.L. *		
262	INTERNATIONAL INSURANCE BROKER S.R.L.	23.381	
263	INTERNATIONAL LINK INSURANCE BROKER S.R.L.	17.402	
264	INVEST CORP BROKER DE ASIGURARE S.R.L.		21.701
265	IONASIG BROKER DE ASIGURARE S.R.L.		24.929
266	IRECSON BROKER DE ASIGURARE-REASIGURARE S.R.L.		142.032
267	IVAS BROKER DE ASIGURARE S.R.L.	4.179	
268	JOLILI BROKER DE ASIGURARE - REASIGURARE S.R.L.		1.910
269	KALL BROKER DE ASIGURARE S.R.L.		12.270
270	KING OF BROKERS IN ROMANIA - BROKER DE ASIGURARE S.R.L.		28.539
271	KLASS BROKER DE ASIGURARE - REASIGURARE S.R.L.	16.399	
272	KRON - ASIG - BROKER DE ASIGURARE S.R.L.		135.793
273	KUNDEN BROKER DE ASIGURARE S.R.L.	1.363.439	
274	L.M.C. ASIG BROKER DE ASIGURARE S.R.L.		233.186
275	LACOLI BROKER DE ASIGURARE S.R.L.		134.068
276	LAND - BROKER DE ASIGURARE - REASIGURARE S.R.L.		44.295
277	LASTING INSURANCE AND REINSURANCE BROKER S.R.L.*		
278	LCG CONCEPT - BROKER DE ASIGURARE - REASIGURARE S.R.L.		30.011
279	LEADER TEAM BROKER DE ASIGURARE S.R.L.	45.681	
280	LEON FINANCIAL - BROKER DE ASIGURARE S.R.L.		16.476
281	LEUMI BROKER DE ASIGURARE - REASIGURARE S.R.L.	111.495	
282	LIBER BROKER DE ASIGURARE S.R.L.*		
283	LIDA BROKER DE ASIGURARE S.R.L.*		
284	LION BROKER DE ASIGURARE S.R.L.*		
285	LOGOS BROKER DE ASIGURARE S.R.L.*		
286	LONDON BROKERS - BROKER DE ASIGURARE-REASIGURARE S.R.L.	2.862	
287	LORD BROKER DE ASIGURARE - REASIGURARE S.R.L.	2.584	
288	LOYALTY INSURANCE BROKER S.R.L.	30.344	
289	M.C.M. - BROKER DE ASIGURARE - REASIGURARE S.R.L.		3.978
290	MAGAZINUL DE ASIGURARI BROKER DE ASIGURARE REASIGURARE S.R.L.		56.130
291	MAGNA INSURANCE BROKER S.R.L.	43.761	
292	MAI BROKER DE ASIGURARE S.R.L.	31.050	

Nr. crt.	Denumire broker de asigurare	REZULTATUL FINANCIAR	
		Profit	Pierdere
293	MAKLER-SIG BROKER DE ASIGURARE S.R.L.	3.001	
294	MARKRON BROKER DE ASIGURARE S.R.L.		4.851
295	MAROSI BROKER DE ASIGURARE S.R.L.		3.148
296	MARSH - BROKER DE ASIGURARE-REASIGURARE S.R.L.	4.748.165	
297	MARSHALY - ZEPTER INSURANCE FINANCIAL ASSOCIATED, BROKER DE ASIGURARE - REASIGURARE S.R.L.		1.369.931
298	MAXYGO BROKER DE ASIGURARE S.R.L.	44.844	
299	MBI MARKETINGBERATUNG AND INSURANCE BROKER S.R.L.	36.639	
300	MEDIA INVEST BROKER DE ASIGURARE S.R.L.		25.533
301	MEDIATIS BROKER DE ASIGURARE S.R.L.	124.687	
302	MEDIHELP INTERNATIONAL BROKER DE ASIGURARE S.R.L.	55.552	
303	MEGA GROUP BROKER DE ASIGURARI S.R.L.	4.807	
304	MENTOR BROKER DE ASIGURARE S.R.L.	5.435	
305	MERCEDES - BENZ INSURANCE BROKER S.R.L.	115.219	
306	MGM BROKER DE ASIGURARE-REASIGURARE S.R.L.		62.858
307	MIGO - BROKER DE ASIGURARE - REASIGURARE S.R.L.*		
308	MILLENIUM INSURANCE BROKER (M.I.B.) S.A.		142.316
309	MKB ROMEXTERRA BROKER DE ASIGURARE S.R.L.	1.199.044	
310	MLR INTER-ASIG BROKER DE ASIGURARE S.R.L.*		
311	MOBIL BROKER DE ASIGURARE S.R.L.		109.289
312	MODEL BROKER DE ASIGURARE S.R.L.	287.435	
313	MOMENTUM INSURANCE AND REINSURANCE BROKER S.R.L.	37.284	
314	MONDIAL BROKER DE ASIGURARE S.R.L.	66.646	
315	MONDO AS BROKER DE ASIGURARE REASIGURARE S.R.L.	8.355	
316	MONEY COACH BROKER DE ASIGURARE S.R.L.		20.114
317	MULTI ASIG BROKER DE ASIGURARE S.R.L.	43.515	
318	MULTIEXPERT ASIG-BROKER DE ASIGURARE S.R.L.	8.460	
319	MUSTANG BROKER DE ASIGURARE - REASIGURARE S.R.L.	75.958	
320	N.B. BROKER DE ASIGURARE-REASIGURARE S.R.L.	182.071	
321	NAPOCA BROKER DE ASIGURARE S.R.L.*		
322	NC SERVICES BROKER DE ASIGURARE S.R.L.	33.667	
323	NEMES BROKER DE ASIGURARE S.R.L.		100.441
324	NEOBROKER BROKER DE ASIGURARE S.R.L.		4.958
325	NEPTUN BROKER DE ASIGURARE S.R.L.	18.235	
326	NET BROKER DE ASIGURARE S.R.L.		9.315
327	NETRISK BROKER DE ASIGURARE S.R.L.		146.621
328	NETZER BROKER DE ASIGURARE S.R.L.*		
329	NEUTRO RISK - BROKER DE ASIGURARE S.R.L.*		
330	NEW AGE INSURANCE BROKER S.R.L.		8.358
331	NEWBROKER CC BROKER DE ASIGURARE S.R.L.*		
332	NEWPORT INSURANCE - REINSURANCE BROKER S.R.L.		10.009
333	NORD - BROKER DE ASIGURARE S.R.L.		3.000
334	NOVA GRUP ASIGURARI BROKER DE ASIGURARE-REASIGURARE S.R.L.	81.554	
335	NOVOFINANCE GROUPE - BROKER DE ASIGURARE SI REASIGURARE S.R.L.		156.718
336	OFFICE INSURANCE - BROKER DE ASIGURARE S.R.L.	39.182	
337	OK CONSULTING BROKER DE ASIGURARE S.A.		1.803.868
338	OLSA RE BROKER DE ASIGURARE-REASIGURARE S.R.L.	197.425	
339	OLTENIA BROKER DE ASIGURARE-REASIGURARE S.R.L.		3.431
340	OMEGA BROKER DE ASIGURARE S.R.L.		366.226
341	ONE - BROKER DE ASIGURARE S.R.L.	31.410	
342	ONSPOT BROKER DE ASIGURARE S.R.L.		11.285
343	OPTIMASIG BROKER DE ASIGURARE-REASIGURARE S.R.L.		14.997
344	ORIZONT BROKER DE ASIGURARE - REASIGURARE S.A.*		
345	OTTO BROKER DE ASIGURARE S.R.L.		232.219
346	OVB ALLFINANZ ROMANIA BROKER DE ASIGURARE S.R.L.	221.196	
347	OXIGEN INSURANCE - BROKER DE ASIGURARE S.R.L.		145.194
348	PANNON SAFE BROKER DE ASIGURARE S.R.L.		106
349	PARTENERUL MEU BROKER DE ASIGURARE S.R.L.	61.747	
350	PATY - ASIG BROKER DE ASIGURARE S.R.L.	421.767	
351	PEIA GROUP BROKER DE ASIGURARE S.R.L.	1.639	
352	PENTA - INTERNATIONAL INSURANCE BROKERAGE S.R.L.	1.560.777	

Nr. crt.	Denumire broker de asigurare	REZULTATUL FINANCIAR	
		Profit	Pierdere
353	PERFECT ASIG - BROKER DE ASIGURARE S.R.L.		72.949
354	PERSONAL BROKER - BROKER DE ASIGURARE - REASIGURARE S.R.L.		26.145
355	PERSONAL INSURANCE - BROKER DE ASIGURARE REASIGURARE S.R.L.		3.690
356	PINTILIE BROKER DE ASIGURARE S.R.L.	242.210	
357	PIRAEUS INSURANCE REINSURANCE BROKER ROMANIA S.R.L	5.905.679	
358	PORSCHE BROKER DE ASIGURARE S.R.L.	17.904.973	
359	PORTAL BROKER DE ASIGURARE S.R.L.*		
360	POWER INSURANCE BROKERS S.R.L.	185.810	
361	PREMIER - BROKER DE ASIGURARE S.R.L.	5.991	
362	PREMIUM BROKER DE ASIGURARE S.R.L.		43.102
363	PRESTIGE INSURANCE BROKER DE ASIGURARE S.R.L.	2.956	
364	PREVENT ASIG BROKER DE ASIGURARE S.R.L.		4.591
365	PRIMA BROKER DE ASIGURARE-REASIGURARE S.R.L.*		
366	PRIMASIG BROKER DE ASIGURARE S.R.L.	14.444	
367	PRIME INSURANCE - BROKER DE ASIGURARE S.R.L.	31.377	
368	PRIVAT CONSULTING - BROKER DE ASIGURARE - REASIGURARE		13.836
369	PRO - ASSISTANCE BROKER DE ASIGURARE - REASIGURARE SRL *		
370	PRO AS MILENIUM BROKER DE ASIGURARE S.R.L.	226.472	
371	PROFESSIONAL BROKER DE ASIGURARE S.R.L.		90.949
372	PROFINS - BROKER DE ASIGURARE S.R.L.	31.529	
373	PROTECTOR - BROKER DE ASIGURARE S.R.L.	350.367	
374	PSG INSURANCE BROKER S.R.L.	1.300.170	
375	QUALITRON INSURANCE BROKER S.R.L.*		
376	QUALITY ASIG - BROKER DE ASIGURARE S.R.L.	58.492	
377	R.C.G. BROKER DE ASIGURARE S.A.		88.605
378	RAIFFEISEN BROKER DE ASIGURARE-REASIGURARE S.R.L.	4.959.544	
379	RAMY - 95 ASIG BROKER DE ASIGURARE S.R.L.	16.183	
380	RAUT MIRELA - BROKER DE ASIGURARE S.R.L.	15.395	
381	RBA REKORD BROKER DE ASIGURARE S.R.L.	19.840	
382	RCI BROKER DE ASIGURARE S.R.L.	16.763.053	
383	REAL EXPERT BROKER DE ASIGURARE REASIGURARE S.R.L.	25.517	
384	RELIANCE BROKER HOUSE- BROKER DE ASIGURARE S.R.L.*		
385	RIB TEAM - BROKER DE ASIGURARE - REASIGURARE S.R.L		7.307
386	RISK CONTROL INSURANCE AND REINSURANCE BROKER S.R.L.	90.679	
387	RISK MANAGEMENT CONSULTING BROKER DE ASIGURARE S.R.L.	256.686	
388	ROCCREDIT - BROKER DE ASIGURARE S.R.L.	27.491	
389	ROGRUP BROKER DE ASIGURARE S.R.L.		3.870
390	ROM INSURANCE BROKER DE ASIGURARE S.R.L.		15.106
391	ROMAGENT CONSULTING BROKER DE ASIGURARE S.R.L.	31.293	
392	ROMASIG BROKER DE ASIGURARE S.R.L.		40.392
393	ROMASIR BROKER DE ASIGURARE S.R.L.		79.018
394	ROMEURO INSURANCE CONSULTING-BROKER DE ASIGURARE S.R.L.	218.241	
395	ROMINS BROKER DE ASIGURARE S.R.L.		20.381
396	ROMTEP BROKER DE ASIGURARE S.R.L.		162.012
397	ROMTIR SERVICE BROKER DE ASIGURARE S.R.L.		64.408
398	ROYAL BUSINESS BROKER DE ASIGURARE S.R.L.		7.826
399	S.I.R. INTERNATIONAL SERVICES BROKER DE ASIGURARE-REASIGURARE S.R.L.	10.371	
400	S.O.S. ASIGURARI - BROKER DE ASIGURARE S.R.L.		184.964
401	SAFE INVEST ROMANIA BROKER DE ASIGURARE S.R.L.		1.871.354
402	SAFEGUARD BROKER DE ASIGURARE-REASIGURARE S.R.L.	5.957	
403	SAFETY BROKER DE ASIGURARE S.R.L.	9.466	
404	SAFWAYS INTERNATIONAL BROKER DE ASIGURARE S.R.L.		28.970
405	SALES GROUP BROKER DE ASIGURARE S.R.L.		7.850
406	SALVE BROKER DE ASIGURARE S.R.L.*		
407	SCORPION BROKER DE ASIGURARE S.R.L.*		
408	SDH BROKER DE ASIGURARE S.R.L.	36.135	
409	SECONY PROFESIONAL CONSULTING S.R.L.	19.347	
410	SEMPER FIDELIS-BROKER DE ASIGURARE S.R.L.	109.079	
411	SENIOR BROKER DE ASIGURARE S.R.L.*		
412	SERVBROK BROKER DE ASIGURARE S.R.L.		11.001

Nr. crt.	Denumire broker de asigurare	REZULTATUL FINANCIAR	
		Profit	Pierdere
413	SIC ASIGURARI BROKER DE ASIGURARE S.R.L.		53.765
414	SIGURA BROKER DE ASIGURARE S.R.L.	34.986	
415	SILGA BROKER DE ASIGURARE-REASIGURARE S.R.L.	15.179	
416	SILVER BROKER DE ASIGURARE-REASIGURARE S.R.L.		18.146
417	SIMAX BROKER DE ASIGURARE S.R.L.	162.125	
418	SIMPLEX BROKER DE ASIGURARE S.R.L.		5.747
419	SIRCOM INSURANCE BROKER S.R.L.		86.658
420	SIS BROKER DE ASIGURARE S.R.L.	129.784	
421	SITAL ASIGURARI - BROKER DE ASIGURARE S.R.L.		89.112
422	SL - TEAM ASIG - BROKER DE ASIGURARE - REASIGURARE S.R.L.	51.975	
423	SMART BROKER DE ASIGURARE - REASIGURARE S.R.L.	94.560	
424	SOCIETATEA COMERCIALA DE PRESTARI SERVICII IN DOMENIUL ASIGURARILOR CAROM - BROKER DE ASIGURARE S.A.	43.866	
425	SOLARIS BROKER DE ASIGURARE S.R.L.		4.512
426	SOTER - FINANCE BROKER DE ASIGURARE S.R.L.	3.773	
427	SPECIAL OFFICE - BROKER DE ASIGURARE REASIGURARE S.R.L.	18.098	
428	SPOT INSURANCE - BROKER DE ASIGURARE S.R.L.		64.242
429	SRBA - BROKER DE ASIGURARE REASIGURARE S.R.L.	96.320	
430	STANDARD ASIGURARI - BROKER DE ASIGURARE S.R.L.		7.743
431	STANDARD CLASS BROKER DE ASIGURARE - REASIGURARE S.R.L.		46.097
432	STAR BROKER DE ASIGURARE S.R.L.	11.759	
433	STAR EXPRESS BROKER DE ASIGURARE S.R.L.	34.250	
434	STAR INSURANCE - BROKER DE ASIGURARE S.R.L.		281.722
435	STAR OFFICE - BROKER DE ASIGURARE S.R.L.		19.555
436	STELLAR RE EUROPA BROKER DE ASIGURARE SI REASIGURARE S.R.L.	49.100	
437	STRASIG BROKER DE ASIGURARE S.R.L.		12.222
438	SUCCESOR BROKER DE ASIGURARE S.R.L.		26.973
439	TAKTIQ - BROKER DE ASIGURARE - REASIGURARE S.R.L.	33.650	
440	TEAHA ASIGURARI - BROKER DE ASIGURARE S.R.L.		28.860
441	TEMPO ASIG - INSURANCE BROKER S.R.L.	20.116	
442	TENY BROKER DE ASIGURARE S.R.L.	14.631	
443	TERANO ASIG - BROKER DE ASIGURARE S.R.L.		12.946
444	TERRA BROKER DE ASIGURARE S.R.L.	408	
445	TITAN BROKER DE ASIGURARE S.R.L.	2.862	
446	TOMASIG - BROKER DE ASIGURARE S.R.L.	71.622	
447	TOP ASIG BROKER DE ASIGURARE S.R.L.	4.711	
448	TOP INSURANCE CONSULTING BROKER DE ASIGURARE - REASIGURARE S.R.L.	5.430	
449	TOTAL ASIG - BROKER DE ASIGURARE-REASIGURARE S.R.L.	94.290	
450	TOYO MOTOR BROKER DE ASIGURARE S.R.L.	236.501	
451	TRADITIONAL BROKER DE ASIGURARE S.R.L.		46.346
452	TRANSILVANIA BROKER DE ASIGURARE S.R.L.	14.867	
453	TRANSWORLD ASIG - BROKER DE ASIGURARE S.R.L.	32.957	
454	TREND AS BROKER DE ASIGURARE S.R.L.	33.300	
455	TRINITY GLOBAL INSURANCE BROKERS S.R.L.	34.966	
456	TRYGON BROKER DE ASIGURARE S.R.L.	50.613	
457	UBI BROKER DE ASIGURARE S.R.L.	22.918	
458	ULTRA BROKER DE ASIGURARE S.R.L.		10.956
459	UNIASIG BROKER DE ASIGURARE S.R.L.		113.789
460	UNIBROKER DOBROGEA - BROKER DE ASIGURARE SI REASIGURARE S.R.L. *		
461	UNICREDIT INSURANCE BROKER S.R.L.	30.683.952	
462	UNION CONSULTING - BROKER DE ASIGURARE S.R.L.	13.802	
463	UNION FIRST INSURANCE BROKERS S.R.L.	390.518	
464	UNIPET BROKER DE ASIGURARE S.R.L.	96.080	
465	UNIVERS BROKER DE ASIGURARE S.R.L.	216	
466	URBAN BROKER DE ASIGURARE S.R.L.	64.495	
467	USC ALL FINANCE BROKER DE ASIGURARE S.R.L.	243.512	
468	V.P. INVESTMENTS - INSURANCE BROKER S.R.L.	423	
469	VBL BROKER DE ASIGURARE S.R.L.	10.046.429	
470	VECTOR BROKER DE ASIGURARE - REASIGURARE S.R.L.		29.657
471	VERBITA-BROKER DE ASIGURARE S.R.L.	101.373	

Nr. crt.	Denumire broker de asigurare	REZULTATUL FINANCIAR	
		Profit	Pierdere
472	VERTICAL ASSURANCE BROKER DE ASIGURARE S.R.L.	30.632	
473	VIENNA BROKER DE ASIGURARE S.R.L.*		
474	VIP BROKER ASIGURARI S.R.L.		27.297
475	VLT EXPERT BROKER DE ASIGURARE S.R.L.	9.372	
476	VNT BROKER DE ASIGURARE S.R.L.	3.030	
477	VOX ASIGURARI BROKER DE ASIGURARE REASIGURARE S.R.L.*		
478	VS COMPANY BROKER DE ASIGURARE S.R.L.*		
479	WISE INSURANCE BROKERS S.R.L.*		
480	WVP RO - BROKER DE ASIGURARE S.R.L.		45.985
481	Z&A ASIGURARI - BROKER DE ASIGURARE S.R.L.	9.912	
482	ZURICH BROKER DE ASIGURARE - REASIGURARE S.R.L.	72.325	
	TOTAL	172.612.439	27.307.843

* Brokeri de asigurare și/sau reasigurare care nu au transmis în termen situațiile financiare aferente anului 2009

ANEXA 18

Decizii ale Comisiei de Supraveghere a Asigurărilor publicate în Monitorul Oficial în 2009 *

* Potrivit dispozițiilor art.9, alin.(2), coroborat cu art.8, alin.(2) din Legea nr.32/2000 privind activitatea de asigurare și supravegherea asigurărilor, cu modificările și completările ulterioare sunt supuse publicării numai acele decizii prin care Comisia de Supraveghere a Asigurărilor: impune interdicții, acordă, suspendă sau retrage autorizații; aprobă divizarea sau fuzionarea asigurătorilor/ reasigurătorilor/brokerilor de asigurare și/sau de reasigurare; aprobă transferul de portofoliu de asigurări; actualizează nivelul taxei de autorizare pentru asigurători sau reasigurători.

Nr. Decizie	Conținut decizie	Monitorul Oficial al României, Partea I
Decizia nr.4 din 13/01/2009	privind sancționarea SC GRAND GARAGE BROKER DE ASIGURARE S.R.L. cu interzicerea temporară a exercitării activității	nr.35 din 19/01/2009
Decizia nr.13 din 13/01/2009	privind autorizarea funcționării ca broker de asigurare a SC MKB ROMEXTERRA BROKER DE ASIGURARE S.R.L.	nr.34 din 19/01/2009
Decizia nr.18 din 13/01/2009	privind autorizarea funcționării ca broker de asigurare a SC AUTOACT BROKER DE ASIGURARE S.R.L.	nr.34 din 19/01/2009
Decizia nr.22 din 13/01/2009	privind aprobarea conducătorului executiv, închiderea unui punct de lucru și reluarea activității de broker de asigurare de către SC NORD BROKER DE ASIGURARE S.R.L.	nr.34 din 19/01/2009
Decizia nr.32 din 20/01/2009	privind interzicerea temporară a exercitării activității de asigurare și/sau reasigurare a SC CAPITAL & ALLIANCE INSURANCE BROKER S.R.L.	nr.50 din 28/01/2009
Decizia nr.64 din 21/01/2009	privind autorizarea funcționării ca broker de asigurare a SC INSURANCE CONSULTING & SOLUTIONS BROKER DE ASIGURARE S.R.L.	nr.57 din 29/01/2009
Decizia nr.65 din 21/01/2009	privind autorizarea funcționării ca broker de asigurare a SC SIMPLEX BROKER DE ASIGURARE S.R.L.	nr.57 din 29/01/2009
Decizia nr.87 din 28/01/2009	privind autorizarea funcționării ca broker de asigurare a SC OK CONSULTING BROKER DE ASIGURARE SA	nr.71 din 06/02/2009
Decizia nr.90 din 02/02/2009	privind autorizarea funcționării ca broker de asigurare a SC TERANO ASIG - BROKER DE ASIGURARE S.R.L.	nr.74 din 09/02/2009
Decizia nr.92 din 02/02/2009	privind autorizarea funcționării ca broker de asigurare a SC DOMAS INSURANCE BROKER DE ASIGURARE - S.R.L.	nr.74 din 09/02/2009
Decizia nr.94 din 02/02/2009	privind autorizarea funcționării ca broker de asigurare a SC ROMINS BROKER DE ASIGURARE S.R.L.	nr.74 din 09/02/2009
Decizia nr.95 din 02/02/2009	privind autorizarea funcționării ca broker de asigurare a SC PRO AS MILENIUM BROKER DE ASIGURARE S.R.L.	nr.74 din 09/02/2009
Decizia nr.96 din 02/02/2009	privind autorizarea funcționării ca broker de asigurare a SC AMG BROKER DE ASIGURARE S.R.L.	nr.74 din 09/02/2009
Decizia nr.116 din 05/02/2009	privind deschiderea procedurii de redresare financiară pe bază de plan de redresare financiară a SC KD LIFE ASIGURĂRI SA	nr.85 din 12/02/2009
Decizia nr.108 din 05/02/2009	privind autorizarea funcționării ca broker de asigurare a SC GIO GROUP - BROKER DE ASIGURARE S.R.L.	nr.105 din 20/02/2009
Decizia nr.129 din 18/02/2009	privind autorizarea funcționării ca broker de asigurare a SC CERTO - BROKER DE ASIGURARE S.R.L.	nr.135 din 04/03/2009
Decizia nr.133 din 19/02/2009	privind autorizarea funcționării ca broker de asigurare a SC LORD BROKER DE ASIGURARE - REASIGURARE S.R.L.	nr.135 din 04/03/2009
Decizia nr.155 din 25/02/2009	privind suspendarea, la cerere, a desfășurării activității de broker de asigurare de către SC PRO ASSISTANCE BROKER DE ASIGURARE - REASIGURARE S.R.L.	nr.143 din 09/03/2009
Decizia nr.173 din 04/03/2009	privind suspendarea, la cerere, a activității SC CARION BROKER DE ASIGURARE SA	nr.170 din 18/03/2009
Decizia nr.178 din 04/03/2009	privind aprobarea cererii de încetare a activității și retragerea autorizației de funcționare a SC ASIG CENTER - BROKER DE ASIGURARE S.R.L.	nr.167 din 17/03/2009
Decizia nr.183 din 11/03/2009	privind interzicerea temporară a exercitării activității de asigurare și/sau reasigurare a SC ASIGRUP BROKER DE ASIGURARE S.R.L.	nr.198 din 30/03/2009
Decizia nr.195 din 16/03/2009	privind autorizarea funcționării ca broker de asigurare a SC INTERCAPITAL ASIG BROKER DE ASIGURARE S.R.L.	nr.214 din 02/04/2009
Decizia nr.198 din 16/03/2009	privind autorizarea funcționării ca broker de asigurare a SC BUSINESS BROKER - BROKER DE ASIGURARE S.R.L.	nr.214 din 02/04/2009
Decizia nr.203 din 16/03/2009	privind autorizarea funcționării ca broker de asigurare a SC SPOT INSURANCE - BROKER DE ASIGURARE S.R.L.	nr.214 din 02/04/2009
Decizia nr.204 din 16/03/2009	privind aprobarea cererii de încetare a activității și retragerea autorizației de funcționare a SC ASIANA - BROKER DE ASIGURARE S.R.L.	nr.214 din 02/04/2009
Decizia nr.220 din 23/03/2009	privind autorizarea funcționării ca broker de asigurare a SC L.M.C. ASIG BROKER DE ASIGURARE S.R.L.	nr.214 din 02/04/2009

Decizia nr.222 din 23/03/2009	privind autorizarea funcționării ca broker de asigurare a SC STANDARD CLASS BROKER DE ASIGURARE-REASIGURARE S.R.L.	nr.214 din 02/04/2009
Decizia nr.244 din 02/04/2009	privind autorizarea funcționării ca societate de asigurare a SC BRD ASIGURĂRI DE VIAȚĂ SA	nr.251 din 15/04/2009
Decizia nr.252 din 02/04/2009	privind autorizarea funcționării ca broker de asigurare a SC CONFISIO BROKER DE ASIGURARE S.R.L.	nr.251 din 15/04/2009
Decizia nr.253 din 02/04/2009	privind autorizarea funcționării ca broker de asigurare a SC ASIFORT BROKER DE ASIGURARE S.R.L.	nr.251 din 15/04/2009
Decizia nr.258 din 07/04/2009	privind interzicerea temporară a exercitării activității de asigurare și/sau reasigurare a SC BERTA BROKER DE ASIGURARE S.R.L.	nr.276 din 28/04/2009
Decizia nr.265 din 08/04/2009	privind autorizarea funcționării ca broker de asigurare a SC ASIDO EXPERT - BROKER DE ASIGURARE S.R.L.	nr.259 din 21/04/2009
Decizia nr.281 din 13/04/2009	privind autorizarea funcționării ca broker de asigurare a SC RISK CONTROL INSURANCE AND REINSURANCE BROKER S.R.L.	nr.266 din 23/04/2009
Decizia nr.276 din 13/04/2009	privind autorizarea funcționării ca broker de asigurare a SC USC ALL FINANCE BROKER DE ASIGURARE S.R.L.	nr.266 din 23/04/2009
Decizia nr.283 din 13/04/2009	privind autorizarea funcționării ca broker de asigurare a SC EAST BRIDGE INSURANCE - BROKER DE ASIGURARE S.R.L.	nr.370 din 02/06/2009
Decizia nr.291 din 14/04/2009	privind sancționarea cu retragerea aprobării domnului Ion Vatafu, director executiv la SC IV - BROKER DE ASIGURARE S.R.L.	nr.276 din 28/04/2009
Decizia nr.292 din 14/04/2009	privind sancționarea cu interzicerea temporară a exercitării activității de asigurare a SC IV - BROKER DE ASIGURARE S.R.L.	nr.276 din 28/04/2009
Decizia nr.306 din 16/04/2009	privind autorizarea funcționării ca broker de asigurare a SC ALPINA BROKER DE ASIGURARE S.R.L.	nr.291 din 05/05/2009
Decizia nr.302 din 16/04/2009	privind autorizarea funcționării ca broker de asigurare a SC BOAZ BROKER DE ASIGURARE-REASIGURARE S.R.L.	nr.291 din 05/05/2009
Decizia nr.307 din 16/04/2009	privind autorizarea funcționării ca broker de asigurare a SC AS INSURANCE - BROKER DE ASIGURARE S.R.L.	nr.298 din 07/05/2009
Decizia nr.325 din 30/04/2009	privind aprobarea suspendării activității SC MARINS INTERNATIONAL INSURANCE AND REINSURANCE BROKER S.R.L.	nr.315 din 12/05/2009
Decizia nr.363 din 11/05/2009	privind retragerea autorizației pentru practicarea asigurării obligatorii de răspundere civilă pentru prejudicii produse prin accidente de vehicule, acordată societății EUREKO ASIGURĂRI SA	nr.327 din 18/05/2009
Decizia nr.364 din 11/05/2009	privind retragerea autorizației pentru practicarea asigurării obligatorii de răspundere civilă pentru prejudicii produse prin accidente de vehicule acordată societății CLAL ROMÂNIA ASIGURĂRI REASIGURĂRI	nr.327 din 18/05/2009
Decizia nr.376 din 18/05/2009	privind autorizarea funcționării ca broker de asigurare a SC PINTILIE BROKER DE ASIGURARE S.R.L.	nr.370 din 02/06/2009
Decizia nr.388 din 20/05/2009	privind suspendarea, la cerere, a desfășurării activității de broker de asigurare de către SC ATP EXODUS BROKER DE ASIGURARE S.R.L.	nr.370 din 02/06/2009
Decizia nr.390 din 20/05/2009	privind suspendarea, la cerere, a desfășurării activității de broker de asigurare de către SC A&G MARITIM BROKER DE ASIGURARE S.R.L.	nr.370 din 02/06/2009
Decizia nr.410 din 02/06/2009	privind autorizarea funcționării ca broker de asigurare a SC STANDARD ASIGURĂRI - BROKER DE ASIGURARE S.R.L.	nr.403 din 15/06/2009
Decizia nr.444 din 17/06/2009	privind autorizarea funcționării ca broker de asigurare a SC EMIASIG BROKER DE ASIGURARE - S.R.L.	nr.458 din 02/07/2009
Decizia nr.459 din 22/06/2009	privind sancționarea cu interzicerea temporară a activității de intermediere în asigurări a SC SIGMA BROKER DE ASIGURARE S.R.L.	nr.458 din 02/07/2009
Decizia nr.484 din 29/06/2009	privind autorizarea funcționării ca broker de asigurare a SC PREMIER-BROKER DE ASIGURARE S.R.L.	nr.475 din 09/07/2009
Decizia nr.514 din 07/07/2009	privind suspendarea, la cerere, a desfășurării activității de broker de asigurare de către SC AMTEC BROKER DE ASIGURARE S.R.L.	nr.530 din 31/07/2009
Decizia nr.513 din 07/07/2009	privind suspendarea, la cerere, a desfășurării activității de broker de asigurare de către SC TRUST-ASIG BROKER DE ASIGURARE S.R.L.	nr.530 din 31/07/2009
Decizia nr.507 din 07/07/2009	privind sancționarea cu retragerea aprobării acordate domnului Cosmoiu Gheorghe, persoană semnificativă la SC ACCEPT ASIG BROKER DE ASIGURARE S.R.L.	nr.530 din 31/07/2009
Decizia nr.508 din 07/07/2009	privind sancționarea cu retragerea aprobării acordate domnului Ciocoiu Cristian Mirel, persoană semnificativă la SC ACCEPT ASIG BROKER DE ASIGURARE S.R.L.	nr.530 din 31/07/2009
Decizia nr.506 din 07/07/2009	privind sancționarea cu retragerea autorizației SC ACCEPT ASIG BROKER DE ASIGURARE S.R.L.	nr.530 din 31/07/2009
Decizia nr.532 din 13/07/2009	privind autorizarea funcționării ca broker de asigurare a SC ECONOMY CONSULTING GROUP RO BROKER DE ASIGURARE S.R.L.	nr.513 din 27/07/2009
Decizia nr.531 din 13/07/2009	privind autorizarea funcționării ca broker de asigurare a SC NETRISK BROKER DE ASIGURARE S.R.L.	nr.513 din 27/07/2009
Decizia nr.557 din 21/07/2009	privind autorizarea funcționării ca broker de asigurare a SC STRASIG BROKER DE ASIGURARE S.R.L.	nr.542 din 04/08/2009
Decizia nr.559 din 21/07/2009	privind autorizarea funcționării ca broker de asigurare a SC VIENNA BROKER DE ASIGURARE S.R.L.	nr.542 din 04/08/2009
Decizia nr.572 din 28/07/2009	privind sancționarea cu retragerea autorizației acordate SC QUICK INSURANCE BROKER DE ASIGURARE S.R.L.	nr.556 din 10/08/2009
Decizia nr.573 din 28/07/2009	privind retragerea autorizației acordate SC MAFF ASIGURĂRI BROKER DE ASIGURARE S.R.L.	nr.554 din 10/08/2009
Decizia nr.575 din 28/07/2009	privind autorizarea funcționării ca broker de asigurare a SC BRAIN INSURANCE GROUP - BROKER DE ASIGURARE ȘI REASIGURARE S.R.L.	nr.560 din 12/08/2009
Decizia nr.583 din 30/07/2009	privind sancționarea cu interzicerea temporară a activității de intermediere în asigurări a SC EPM ROMÂNIA - BROKER DE ASIGURARE S.R.L.	nr.574 din 18/08/2009
Decizia nr.588 din 30/07/2009	privind aprobarea retragerii autorizației de funcționare a SC 2 INVEST BROKER DE ASIGURARE S.R.L.	nr.570 din 17/08/2009

Decizia nr.591 din 30/07/2009	privind suspendarea activității SC GT-RO BROKER DE ASIGURARE -REASIGURARE S.R.L.	nr.570 din 17/08/2009
Decizia nr.592 din 30/07/2009	privind sancționarea cu interzicerea temporară a activității de intermediere în asigurări a SC NET CONSULTANTĂ UFS BROKER DE ASIGURARE S.R.L.	nr.574 din 18/08/2009
Decizia nr.603 din 31/07/2009	privind suspendarea, la cerere, a desfășurării activității de broker de asigurare de către SC AS INSURANCE BROKER DE ASIGURARE S.R.L.	nr.570 din 17/08/2009
Decizia nr.602 din 31/07/2009	privind autorizarea funcționării ca broker de asigurare a SC ABADO SYNERGIC DEVELOPMENT BROKER DE ASIGURARE-REASIGURARE S.R.L.	nr.581 din 20/08/2009
Decizia nr.610 din 11/08/2009	privind suspendarea, la cerere, a desfășurării activității de broker de asigurare de către SC ZOE BROKER DE ASIGURARE S.R.L.	nr.576 din 19/08/2009
Decizia nr.616 din 13/08/2009	privind suspendarea, la cerere, a desfășurării activității de broker de asigurare de către SC VICTORIA BROKER - BROKER DE ASIGURARE S.R.L.	nr.581 din 20/08/2009
Decizia nr.632 din 24/08/2009	privind autorizarea funcționării ca broker de asigurare a SC AKTUALIS BROKER DE ASIGURARE S.R.L.	nr.602 din 31/08/2009
Decizia nr.677 din 02/09/2009	privind sancționarea cu interzicerea temporară a exercitării activității definite la art. 2 lit. C pct. 56 și 57 din Legea nr. 32/2000 privind activitatea de asigurare și supravegherea asigurărilor a SC ELI ASIGURĂRI BROKER DE ASIGURARE REASIGURARE S.R.L.	nr.621 din 16/09/2009
Decizia nr.702 din 17/09/2009	pentru aprobarea modificărilor actului constitutiv privind revocarea administratorului, prelungirea mandatelor administratorilor, revocarea/numirea directorului executiv și reluarea activității SC EPM ROMÂNIA - BROKER DE ASIGURARE S.R.L.	nr.642 din 30/09/2009
Decizia nr.733 din 25/09/2009	privind autorizarea funcționării ca broker de asigurare a SC KALL BROKER DE ASIGURARE S.R.L.	nr.666 din 06/10/2009
Decizia nr.734 din 25/09/2009	privind autorizarea funcționării ca broker de asigurare a SC INTERLAND BROKER DE ASIGURARE S.R.L.	nr.666 din 06/10/2009
Decizia nr.729 din 25/09/2009	pentru aprobarea transferului de portofoliu de asigurări de la societatea ASIBAN SA către societatea GROUPAMA ASIGURĂRI SA și a fuziunii prin absorbție dintre societatea GROUPAMA ASIGURĂRI SA, în calitate de societate absorbantă, și societatea ASIBAN SA, în calitate de societate absorbită	nr.698 din 16/10/2009
Decizia nr.738 din 01/10/2009	privind autorizarea funcționării ca broker de asigurare a SC AZT ROMASIG BROKER DE ASIGURARE-REASIGURARE S.R.L.	nr.688 din 13/10/2009
Decizia nr.739 din 01/10/2009	privind autorizarea funcționării ca broker de asigurare a SC LASTING INSURANCE AND REINSURANCE BROKER S.R.L.	nr.688 din 13/10/2009
Decizia nr.750 din 01/10/2009	privind sancționarea cu retragerea autorizației acordate SC IV - BROKER DE ASIGURARE S.R.L.	nr.688 din 13/10/2009
Decizia nr.749 din 01/10/2009	privind aprobarea conducătorului executiv și reluarea activității SC A&G MARITIM BROKER DE ASIGURARE S.R.L.	nr.688 din 13/10/2009
Decizia nr.766 din 08/10/2009	privind autorizarea funcționării ca broker de asigurare a SC MAGAZINUL DE ASIGURĂRI BROKER DE ASIGURARE REASIGURARE S.R.L.	nr.699 din 19/10/2009
Decizia nr.780 din 14/10/2009	privind acordarea autorizației de funcționare POOL-ULUI DE ASIGURARE ÎMPOTRIVA DEZASTRELOR NATURALE SA pentru desfășurarea activității de asigurare obligatorie a locuințelor	nr.916 din 28/12/2009
Decizia nr.781 din 15/10/2009	privind autorizarea funcționării ca broker de asigurare a SC RAUT MIRELA-BROKER DE ASIGURARE S.R.L.	nr.751 din 04/11/2009
Decizia nr.782 din 15/10/2009	privind autorizarea funcționării ca broker de asigurare a SC COMISASIG BROKER DE ASIGURARE S.R.L.	nr.751 din 04/11/2009
Decizia nr.784 din 15/10/2009	privind autorizarea funcționării ca broker de asigurare a SC VOX ASIGURĂRI BROKER DE ASIGURARE REASIGURARE S.R.L.	nr.751 din 04/11/2009
Decizia nr.783 din 15/10/2009	privind autorizarea funcționării ca broker de asigurare a SC IBA-INSIEME BROKER DE ASIGURARE S.R.L.	nr.751 din 04/11/2009
Decizia nr.801 din 27/10/2009	privind sancționarea cu retragerea autorizației SC UNIVERSAL INSURANCE BROKER S.R.L.	nr.751 din 04/11/2009
Decizia nr.804 din 28/10/2009	privind sancționarea cu interzicerea temporară a exercitării activității a SC SOLVENTA - BROKER DE ASIGURARE S.R.L.	nr.761 din 09/11/2009
Decizia nr.854 din 11/11/2009	privind autorizarea funcționării ca broker de asigurare a SC TITAN BROKER DE ASIGURARE S.R.L.	nr.834 din 03/12/2009
Decizia nr.855 din 11/11/2009	privind autorizarea funcționării ca broker de asigurare a SC ULTRA BROKER DE ASIGURARE S.R.L.	nr.834 din 03/12/2009
Decizia nr.856 din 11/11/2009	privind autorizarea funcționării ca broker de asigurare a SC MONEY COACH BROKER DE ASIGURARE S.R.L.	nr.834 din 03/12/2009
Decizia nr.857 din 11/11/2009	privind autorizarea funcționării ca broker de asigurare a SC INTEL BROKER DE ASIGURARE S.R.L.	nr.834 din 03/12/2009
Decizia nr.861 din 11/11/2009	privind autorizarea funcționării ca broker de asigurare a SC LOGOS BROKER DE ASIGURARE S.R.L.	nr.834 din 03/12/2009
Decizia nr.859 din 11/11/2009	privind aprobarea reluării activității SC PRO ASSISTANCE BROKER DE ASIGURARE-REASIGURARE S.R.L.	nr.834 din 03/12/2009
Decizia nr.858 din 11/11/2009	privind autorizarea funcționării ca broker de asigurare a SC NEUTRO RISK - BROKER DE ASIGURARE S.R.L.	nr.834 din 03/12/2009
Decizia nr.862 din 11/11/2009	privind autorizarea funcționării ca broker de asigurare a SC ASKO ASSEKURANZ BROKER DE ASIGURARE S.R.L.	nr.834 din 03/12/2009
Decizia nr.893 din 25/11/2009	privind sancționarea cu interzicerea temporară a exercitării activității SC MIGO BROKER DE ASIGURARE-REASIGURARE S.R.L.	nr.845 din 08/12/2009
Decizia nr.900 din 25/11/2009	privind autorizarea funcționării ca broker de asigurare a SC DIAS-BROKER DE ASIGURARE S.R.L.	nr.845 din 08/12/2009
Decizia nr.922 din 03/12/2009	privind suspendarea, la cerere, a desfășurării activității de broker de asigurare de către SC ASIRAN BROKER DE ASIGURĂRI ȘI REASIGURĂRI S.R.L.	nr.866 din 11/12/2009
Decizia nr.926 din 04/12/2009	privind sancționarea cu retragerea autorizației SC R&R GLOBAL BROKER DE ASIGURARE S.R.L.	nr.878 din 16/12/2009

Decizia nr.934 din 09/12/2009	privind autorizarea funcționării ca broker de asigurare a SC C.P.R. EVAL - BROKER DE ASIGURĂRI S.R.L.	nr.895 din 22/12/2009
Decizia nr.995 din 14/12/2009	privind autorizarea funcționării ca broker de asigurare a SC FERDINAND ASIGURĂRI-BROKER DE ASIGURARE S.R.L.	nr.895 din 22/12/2009
Decizia nr.994 din 14/12/2009	privind autorizarea funcționării ca broker de asigurare a SC JOLILI BROKER DE ASIGURARE-REASIGURARE S.R.L.	nr.895 din 22/12/2009
Decizia nr.1001 din 14/12/2009	privind aprobarea cererii de încetare a activității și retragerea autorizației de funcționare a SC NET CONSULTANTĂ UFS BROKER DE ASIGURARE S.R.L.	nr.916 din 28/12/2009
Decizia nr.1011 din 15/12/2009	privind autorizarea funcționării ca broker de asigurare a SC ROM INSURANCE BROKER DE ASIGURARE S.R.L.	nr.919 din 29/12/2009
Decizia nr.1012 din 15/12/2009	privind autorizarea funcționării ca broker de asigurare a SC ALTO BROKER DE ASIGURARE REASIGURARE S.R.L.	nr.919 din 29/12/2009
Decizia nr.1013 din 15/12/2009	privind autorizarea funcționării ca broker de asigurare a SC ROYAL BUSINESS BROKER DE ASIGURARE S.R.L.	nr.919 din 29/12/2009
Decizia nr.1014 din 15/12/2009	privind autorizarea funcționării ca broker de asigurare a SC AAA - FURGON BROKER DE ASIGURARE S.R.L.	nr.919 din 29/12/2009
Decizia nr.1015 din 15/12/2009	privind autorizarea funcționării ca broker de asigurare a SC ASILEX BROKER DE ASIGURARE-REASIGURARE S.R.L.	nr.919 din 29/12/2009
Decizia nr.1016 din 15/12/2009	privind autorizarea funcționării ca broker de asigurare a SC MARKRON BROKER DE ASIGURARE S.R.L.	nr.919 din 29/12/2009
Decizia nr.1019 din 15/12/2009	privind autorizarea funcționării ca broker de asigurare a SC PREVENT ASIG BROKER DE ASIGURARE S.R.L.	nr.919 din 29/12/2009
Decizia nr.1021 din 15/12/2009	privind autorizarea funcționării ca societate de asigurare a SC ERGO ASIGURĂRI DE VIAȚĂ SA	nr.923 din 30/12/2009
Decizia nr.1022 din 16/12/2009	privind sancționarea cu interzicerea temporară a exercitării activității SC BROKER DE ASIGURARE FORTZAAS S.R.L.	nr.919 din 29/12/2009
Decizia nr.1028 din 22/12/2009	privind aprobarea modificărilor aduse Actului constitutiv al SC RIANA BROKER DE ASIGURARE S.R.L. referitoare la cesiunea de părți sociale, noi asociați semnificativi, numirea administratorilor și reluarea activității	nr.926 din 30/12/2009
Decizia nr.1043 din 23/12/2009	privind sancționarea SC Eurolife Broker de Asigurare S.R.L. cu interzicerea temporară a exercitării activității	nr.926 din 30/12/2009
Decizia nr.1047 din 23/12/2009	privind sancționarea SC V.F.C. GROUP BROKER DE ASIGURARE-REASIGURARE S.R.L. cu retragerea autorizației	nr.4 din 05/01/2010
Decizia nr.1048 din 23/12/2009	privind sancționarea cu retragerea aprobării acordate domnului Matei Stoica, persoană semnificativă la SC RIVERA BROKER DE ASIGURARE S.R.L.	nr.4 din 05/01/2010
Decizia nr.1049 din 23/12/2009	privind sancționarea SC RIVERA BROKER DE ASIGURARE S.R.L. cu interzicerea temporară a exercitării activității	nr.4 din 05/01/2010
Decizia nr.1050 din 23/12/2009	privind sancționarea SC MEDINS 2002 ROMÂNIA BROKER DE ASIGURARE S.R.L. cu interzicerea temporară a exercitării activității	nr.4 din 05/01/2010
Decizia nr.1051 din 23/12/2009	privind sancționarea cu retragerea aprobării acordate domnului Edgerdo Comisarenco, persoană semnificativă la SC MEDINS 2002 ROMÂNIA BROKER DE ASIGURARE S.R.L.	nr.8 din 06/01/2010
Decizia nr.1053 din 28/12/2009	privind retragerea autorizației pentru practicarea asigurării obligatorii de răspundere civilă pentru prejudicii produse prin accidente de vehicule, acordată SC OTP GARANCIA Asigurări SA	nr.4 din 05/01/2010

ANEXA 19

Ordine emise de Comisia de Supraveghere a Asigurărilor în 2009

Activitatea de autorizare și reglementare în domeniul asigurărilor în anul 2009 s-a desfășurat în baza prevederilor Legii nr. 32/2000 privind activitatea de asigurare și supravegherea asigurărilor, cu modificările și completările ulterioare, și ale normelor emise în aplicarea acesteia.

În cursul anului 2009, cadrul legislativ aplicabil asigurătorilor și brokerilor de asigurare a fost completat și modificat prin:

Nr. Ordin	Norma de punere în aplicare	Monitorul Oficial
Ordin nr. 1/2009 din 05/02/2009	Pentru aprobarea normelor privind încheierea exercițiului financiar 2008 pentru societățile din domeniul asigurărilor	Publicat în Monitorul Oficial, partea I nr. 91 din 16/02/2009
Ordin nr. 2/2009 din 25/02/2009	Pentru punerea în aplicare a normelor privind forma și conținutul raportărilor financiare și tehnice pe care trebuie să le întocmească societățile de asigurare și/sau reasigurare	Publicat în Monitorul Oficial, partea I nr. 175 din 20/03/2009
Ordin nr. 3/2009 din 25/02/2009	Pentru punerea în aplicare a normelor privind forma și conținutul raportărilor financiare și tehnice pe care trebuie să le întocmească brokerii de asigurare și/sau reasigurare	Publicat în Monitorul Oficial, partea I nr. 171 din 19/03/2009
Ordin nr. 4/2009 din 26/02/2009	Pentru punerea în aplicare a normelor privind dobândirea calității sau renunțarea la calitatea de acționar semnificativ la asigurători/reasigurători persoane juridice române	Publicat în Monitorul Oficial, partea I nr. 164 din 17/03/2009
Ordin nr. 5/2009 din 11/05/2009	Pentru punerea în aplicare a normelor privind forma și clauzele cuprinse în contractul de asigurare obligatorie a locuințelor împotriva cutremurelor, alunecărilor de teren sau inundațiilor	Publicat în Monitorul Oficial, partea I nr. 320 din 14/05/2009
Ordin nr. 6/2009 din 11/05/2009	Pentru punerea în aplicare a normelor privind implementarea principiului egalității de tratament între femei și bărbați în ceea ce privește accesul la serviciile din domeniul asigurărilor și furnizarea de servicii în domeniul asigurărilor	Publicat în Monitorul Oficial, partea I nr. 327 din 18/05/2009
Ordin nr. 7/2009 din 28/05/2009	Pentru punerea în aplicare a normelor privind constatarea, evaluarea și lichidarea daunelor la asigurarea obligatorie a locuințelor împotriva cutremurelor, alunecărilor de teren sau inundațiilor	Publicat în Monitorul Oficial, partea I nr. 369 din 02/06/2009
Ordin nr. 8/2009 din 07/07/2009	Pentru aprobarea sistemului de raportare contabilă la 30 iunie 2009 a societăților comerciale de asigurare, de asigurare-reasigurare și de reasigurare, precum și a brokerilor de asigurare	Publicat în Monitorul Oficial, partea I nr. 486 din 14/07/2009
Ordin nr. 9/2009 din 21/07/2009	Pentru modificarea normelor privind asigurarea obligatorie de răspundere civilă pentru prejudicii produse prin accidente de vehicule, puse în aplicare prin Ordinul Președintelui Comisiei de Supraveghere a Asigurărilor nr. 20/2008	Publicat în Monitorul Oficial, partea I nr. 512 din 27/07/2009
Ordin nr. 10/2009 din 21/07/2009	Pentru punerea în aplicare a normelor privind fondul de garantare	Publicat în Monitorul Oficial, partea I nr. 517 din 28/07/2009
Ordin nr. 11/2009 din 21/07/2009	Pentru punerea în aplicare a normelor privind cuantumul și termenul de plată a taxei de funcționare datorate de asigurători și de brokerii de asigurare	Publicat în Monitorul Oficial, partea I nr. 512 din 27/07/2009
Ordin nr. 12/2009 din 24/07/2009	Pentru modificarea și completarea unor acte normative privind calculul marjei de solvabilitate de care dispune asigurătorul/reasigurătorul, al marjei de solvabilitate minime și al fondului de siguranță	Publicat în Monitorul Oficial, partea I nr. 543 din 05/08/2009
Ordin nr. 13/2009 din 30/07/2009	Pentru punerea în aplicare a normelor privind procedura de supraveghere, în domeniul asigurărilor, a aplicării sancțiunilor internaționale	Publicat în Monitorul Oficial, partea I nr. 555 din 10/08/2009
Ordin nr. 14/2009 din 31/07/2009	Pentru punerea în aplicare a normelor privind activitatea de asigurare/reasigurare în România în baza dreptului de stabilire și a libertății de a presta servicii	Publicat în Monitorul Oficial, partea I nr. 569 din 14/08/2009
Ordin nr. 15/2009 din 31/07/2009	Pentru punerea în aplicare a normelor privind dreptul de stabilire și libertatea de a presta servicii pe teritoriul României de către intermediarii în asigurări/reasigurări, autorizați și/sau înregistrați de o autoritate competentă dintr-un stat membru al Uniunii Europene	Publicat în Monitorul Oficial, partea I nr. 569 din 14/08/2009
Ordin nr. 16/2009 din 31/07/2009	Pentru punerea în aplicare a normelor privind autorizarea asigurătorilor	Publicat în Monitorul Oficial, partea I nr. 569 din 14/08/2009

Ordin nr. 17/2009 din 01/09/2009	Pentru punerea în aplicare a normelor privind Pool-ul de asigurare împotriva dezastrelor naturale	Publicat în Monitorul Oficial, partea I nr. 610 din 07/09/2009
Ordin nr. 18/2009 din 07/09/2009	Pentru aprobarea normelor privind principiile de organizare a unui sistem de control intern și management al riscurilor, precum și organizarea și desfășurarea activității de audit intern la asiguratari/reasiguratari	Publicat în Monitorul Oficial, partea I nr. 621 din 16/09/2009
Ordin nr. 19/2009 din 08/09/2009	Pentru modificarea normelor privind autorizarea asiguratorilor pentru încheierea asigurării obligatorii a locuințelor împotriva cutremurelor, alunecărilor de teren sau inundațiilor, puse în aplicare prin Ordinul Președintelui Comisiei de Supraveghere a Asigurarilor nr. 23/2008	Publicat în Monitorul Oficial, partea I nr. 621 din 16/09/2009
Ordin nr. 20/2009 din 08/10/2009	Pentru modificarea normelor privind Pool-ul de asigurare împotriva dezastrelor naturale, puse în aplicare prin Ordinul Președintelui Comisiei de Supraveghere a Asigurarilor nr. 17/2009	Publicat în Monitorul Oficial, partea I nr. 691 din 14/10/2009
Ordin nr. 21/2009 din 19/11/2009	Pentru punerea în aplicare a normelor privind asigurarea obligatorie de răspundere civilă pentru prejudicii produse prin accidente de vehicule	Publicat în Monitorul Oficial, partea I nr. 812 din 27/11/2009
Ordin nr. 22/2009 din 14/12/2009	Pentru punerea în aplicare a normelor privind cota procentuală pentru contribuția asiguratorilor la fondul de protecție a victimelor străzii	Publicat în Monitorul Oficial, partea I nr. 908 din 23/12/2009
Ordin nr. 23/2009 din 15/12/2009	Pentru punerea în aplicare a normelor privind informațiile pe care asiguratorii și intermediarii în asigurări trebuie să le furnizeze clienților, precum și alte elemente pe care trebuie să le cuprindă contractul de asigurare	Publicat în Monitorul Oficial, partea I nr. 908 din 23/12/2009



Str. Amiral Constantin Bălescu, nr.18, sector 1, București
Telefon centrală: 021.316.78.80, 021.316.78.81, 021.316.85.87
Relații cu publicul și mass-media - 021.316.78.62 sau int.136
Fax: 021.316.78.64 • e-mail: office@csa-isc.ro • web: www.csa-isc.ro



Publicația Raport Anual al Comisiei de Supraveghere a Asigurărilor
este înregistrată în Catalogul Internațional al Publicațiilor Periodice
prin cod: ISSN 1841 – 7256

Design & DTP - Media XPRIMM
Prepress și Tipar: MasterPrint Super Offset