

# **RAPORT ASUPRA PIEȚEI DE ASIGURĂRI ȘI A ACTIVITĂȚII DESFĂȘURATE ÎN ANUL 2010**

București, iunie 2011



# **RAPORT ASUPRA PIEȚEI DE ASIGURĂRI ȘI A ACTIVITĂȚII DESFĂȘURATE ÎN ANUL 2010**

București, iunie 2011

## Comisia de Supraveghere a Asigurărilor

Str. Amiral Constantin Bălescu nr.18, sector 1, cod 011954, București, România

Telefon centrală: 021.316.78.80; 021.316.78.81; 021.316.85.87

Fax: 021.316.78.64

E-mail: [office@csa-isc.ro](mailto:office@csa-isc.ro)

Website: [www.csa-isc.ro](http://www.csa-isc.ro)

### Mențiuni:

Publicația Raport anual al Comisiei de Supraveghere a Asigurărilor este înregistrată în Catalogul Internațional al Publicațiilor Periodice prin cod: ISSN 1841 - 7256

Raportul anual pentru anul 2010 a fost aprobat de Consiliul Comisiei de Supraveghere a Asigurărilor în data de 15 iunie 2011 și a fost înaintat Parlamentului României în conformitate cu dispozițiile Legii nr.32/2000 privind activitatea de asigurare și supravegherea asigurărilor, cu modificările și completările ulterioare.

Versiunea electronică a acestui raport (în format pdf.) este disponibilă pe website-ul Comisiei de Supraveghere a Asigurărilor, la secțiunea Centrul media/Rapoarte anuale.

Reproducerea raportului este interzisă, iar utilizarea datelor în diferite lucrări este permisă numai cu indicarea sursei.

# CUPRINS

## Partea I

### PIAȚA DE ASIGURĂRI ÎN ANUL 2010

Precizări metodologice

8

### 1. CAPITALUL SOCIAL AL SOCIETĂȚILOR DE ASIGURARE

9

### 2. PRIME BRUTE SUBSCRISE

11

2.1. Prime brute subscrise pentru asigurări generale

13

2.2. Prime brute subscrise pentru asigurări de viață

15

### 3. INDEMNIZAȚII BRUTE PLĂTITE

16

3.1. Indemnizații brute plătite pentru asigurări generale

16

3.2. Indemnizații brute plătite pentru asigurări de viață

19

### 4. REZERVE TEHNICE

20

4.1. Rezerve tehnice constituite pentru asigurări generale

20

4.2. Rezerve tehnice constituite pentru asigurări de viață

21

### 5. ACTIVELE SOCIETĂȚILOR DE ASIGURARE

22

5.1. Active totale

22

5.2. Active admise care acoperă rezervele tehnice brute pentru asigurări generale

23

5.3. Active admise care acoperă rezervele tehnice brute pentru asigurări de viață

24

### 6. ACTIVITATEA DE REASIGURARE

27

6.1. Asigurări generale

27

6.2. Asigurări de viață

28

### 7. CHELTUIELI DE ACHIZIȚIE ȘI ADMINISTRARE

29

### 8. SOLVABILITATEA SOCIETĂȚILOR DE ASIGURARE

31

8.1. Gradul de solvabilitate al societăților de asigurare autorizate în România

31

8.2. Registrul actuarilor

32

### 9. REZULTATE FINANCIARE ȘI REZULTATE TEHNICE ALE SOCIETĂȚILOR DE ASIGURARE

33

### 10. ASIGURAREA DE RĂSPUNDERE CIVILĂ PENTRU PREJUDICII PRODUSE PRIN ACCIDENTE DE VEHICULE

35

10.1. Limite de despăgubire

36

10.2. Principalii indicatori privind asigurarea obligatorie RCA

36

10.2.1. Prime subscrise

36

10.2.2. Indemnizații brute plătite în cursul exercițiului financiar 2010

37

10.2.3. Rezerve tehnice

38

### 11. ACTIVITATEA BROKERILOR DE ASIGURARE

39

11.1. Active și capital social

39

11.2. Prime de asigurare intermediare

39

11.3. Venituri din activitatea de brokeraj

40

11.4. Rezultate financiare

40

11.5. Activitatea de intermediere a produselor de pensii facultative

40

## Partea II

### COMISIA DE SUPRAVEGHERE A ASIGURĂRILOR

### 1. PREZENTARE ȘI OBIECTIVE STRATEGICE

44

1.1. Atribuții, organizare, finanțare și execuție bugetară

47

1.2. Institutul de Management în Asigurări

50

1.3.Repere importante pentru domeniul asigurarilor în 2010	52
1.3.1. Reglementări și decizii ale CSA cu efecte pe termen mediu și lung	52
1.3.2. Solvency II și proiectul Omnibus II	59
1.3.3. Participarea pieței românești la Studiul de impact cantitativ QIS 5	63
1.3.4. Noua arhitectură europeană de supraveghere financiară	64
1.3.5. Modificarea Directivei europene privind intermedierea în asigurări	66
1.3.6. Preocupări de reglementare la nivel european a schemelor de garantare în asigurări	67
1.3.7. Alte repere importante	69

<b>2. ACTIVITATEA COMISIEI DE SUPRAVEGHERE A ASIGURĂRILOR</b>	<b>70</b>
2.1. Activitatea de reglementare	70
2.2. Activitatea de autorizare	72
2.3. Activitatea de supraveghere și control	79
2.3.1. Controale efectuate la societățile de asigurare	83
2.3.2. Controale efectuate la brokerii de asigurare	84
2.4. Activitatea juridică	87
2.5. Activitatea internațională	88
2.5.1. Relațiile cu instituțiile Uniunii Europene și alte organisme internaționale	88
2.5.2. Relațiile cu autoritățile similare din statele membre ale Uniunii Europene	91
2.6. Comunicare publică. Creșterea transparenței decizionale	92
2.7. Activitatea în domeniul informatic	94

<b>3. PROTECȚIA CONSUMATORILOR DE ASIGURĂRI</b>	<b>97</b>
3.1. Soluționarea reclamațiilor și sesizărilor	97
3.2. Fondul de Garantare. Protejarea creditorilor societăților de asigurare aflate în faliment	100
3.2.1. Surse financiare ale Fondului de Garantare	100
3.2.2. Activitatea Fondului de Garantare	101
3.3. Fondul de Protecție a Victimelor Străzii	102
3.3.1. Activitatea internă a FPVS și informare publică	102
3.3.2. Activitatea internațională a FPVS	104
3.3.3. Activitatea FPVS în calitate de Organism de Plată a Despăgubirilor	105
3.3.4. Activitatea FPVS în calitate de Centru Român de Informare	107
3.3.5. Activitatea FPVS în calitate de Organism de Compensare	107

### Partea III

#### ANEXE

Anexa 1 Prime brute subscrise pe clase de asigurări generale	110
Anexa 2 Prime brute subscrise pe clase de asigurări de viață	112
Anexa 3 Cota de piață a societăților de asigurare în funcție de primele brute subscrise	113
Anexa 4 Prime brute subscrise de asigurători pe categorii de asigurați - persoane fizice și juridice	114
Anexa 5 Indemnizații brute plătite pe clase de asigurări generale	116
Anexa 6 Indemnizații brute plătite și sume plătite pentru maturități, pe clase de asigurări de viață	118
Anexa 7 Distribuția primelor brute subscrise pentru asigurările generale și asigurările de viață pe zone geografice la 31.12.2010	119
Anexa 8 Situația rezervelor tehnice pentru asigurările generale	120
Anexa 9 Situația rezervelor tehnice pentru asigurările de viață	121
Anexa 10 Situația privind primele brute subscrise și primele brute subscrise cedate pentru asigurările generale	122
Anexa 11 Situația privind primele brute subscrise și primele brute subscrise cedate pentru asigurările de viață	123
Anexa 12 Situația activelor societăților de asigurare conform bilanțului contabil la 31.12.2010	124
Anexa 13 Rezultatele financiare și rezultatele tehnice ale societăților de asigurare conform bilanțului contabil la 31.12.2010	126
Anexa 14 Situația activelor și capitalul social al brokerilor de asigurare conform bilanțului contabil la 31.12.2010	127
Anexa 15 Situația privind valoarea primelor intermediare și a daunelor regularizate de brokerii de asigurare la 31.12.2010	135
Anexa 16 Situația veniturilor obținute din activitatea de brokeraj la 31.12.2010	146
Anexa 17 Rezultatele financiare ale brokerilor de asigurare conform bilanțului contabil la 31.12.2010	157
Anexa 18 Decizii ale Comisiei de Supraveghere a Asigurarilor publicate în Monitorul Oficial în 2010	165
Anexa 19 Ordine emise de Comisia de Supraveghere a Asigurarilor în 2010	171

## Mesajul președintelui



**Angela TONCESCU**  
Președinte CSA

După ce în anul 2009 au scăzut pentru prima oară în ultimii 10 ani, în principal ca efect al nesiguranței privind resursele financiare viitoare pe care populația a resimțit-o în contextul crizei economice, asigurările de viață și-au revenit în 2010.

Nu același lucru s-a întâmplat însă în cazul asigurărilor generale. Deși segmente importante precum asigurările de răspundere civilă auto sau cele de incendii și calamități au consemnat creșteri ale volumelor de prime brute subscrise de asigurători, scăderea foarte mare a subscrierilor pe linia de asigurări Casco, care deține o pondere considerabilă, a condus la diminuarea pieței totale de asigurări generale.

Această evoluție a asigurărilor Casco nu a putut fi evitată de către societățile de asigurare, fiind rezultanta nu a unei activități de asigurare ineficiente, ci a unei contracții puternice a vânzărilor de vehicule, a leasingului auto și, nu în ultimul rând, a înghețării creditării bancare.

Potrivit cifrelor publicate de Direcția de Regim Permise de Conducere și Înmatriculare a Vehiculelor, în anul 2010, numărul autoturismelor noi înmatriculate în România a scăzut cu 18,5% față de anul precedent. Mai mult decât atât, numărul vehiculelor cu vechimea mai mică de 5 ani, care cel mai probabil au fost achiziționate în marea lor majoritate în sistem leasing sau printr-un credit bancar ceea ce înseamnă implicit că au și asigurare Casco, a scăzut în 2010 cu 6% față de anul precedent și cu 8% față de 2008 când s-a declanșat criza economică.

Dacă primele brute subscrise din asigurări Casco ar fi rămas la același nivel ca în 2009 sau ar fi scăzut la fel de puțin ca în 2009, piața asigurărilor generale în 2010 ar fi fost similară cu cea din anul precedent sau chiar pe plus.

Cu toate aceste evoluții care, cu siguranță, nu au fost ușoare pentru jucătorii din piață, ei au continuat să își onoreze obligațiile contractuale, astfel că raportul dintre plățile de despăgubiri efectuate și primele subscrise a ră-

mas la fel ca în anul anterior. Remarcabil este și faptul că pierderea netă cumulată la nivelul asigurătorilor s-a redus de 2,5 ori în 2010 față de anul anterior, până la puțin peste 40 milioane lei, iar față de anul 2008 a fost de 14 ori mai mică.

Deși mentalitatea românilor este încă potrivnică ideii de asigurare, spre deosebire de alte țări cu o cultură de zeci sau poate chiar sute de ani în acest domeniu, fără îndoială creșterea gradului de protecție a asiguraților din România va avea un efect pozitiv.

În acest spirit a acționat și Comisia de Supraveghere a Asiguraților în anul 2010, când a continuat să ia măsuri și să implementeze reglementări care să confere asiguraților și păgubiților o mai mare încredere în societățile de asigurare, intermediarii în asigurări și în actul de supraveghere prudențială a acestora.

Astfel, Comisia de Supraveghere a Asiguraților a îmbunătățit cadrul legal privind asigurările obligatorii RCA și a emis o serie de reglementări cum ar fi cele referitoare la obligația societăților din domeniu de a implementa proceduri de primire și soluționare a reclamațiilor, cerințele de pregătire profesională a persoanelor care lucrează în distribuția asigurărilor și creșterea transparenței precontractuale privind contractele de asigurări de viață, luând totodată măsuri pentru aplicarea acestora.

De asemenea, a întărit condițiile de autorizare a societăților și brokerilor de asigurare, această măsură încadrându-se în strategia Comisiei de Supraveghere a Asiguraților de stabilire a unei noi abordări a supravegherii și controlului exercitate. Noua abordare pleacă în primul rând de la analiza manierei în care este condusă activitatea societăților de asigurare, modul de stabilire a obiectivelor acestora, mijloacele de realizare și monitorizare a performanțelor obținute, în scopul furnizării unei asigurări rezonabile că acestea funcționează corespunzător și că asigură protecția drepturilor asiguraților și stabilitatea pieței de asigurări.

Tot în anul 2010, Comisia de Supraveghere a Asiguraților a coordonat participarea societăților de asigurare la cel de-al cincilea studiu de impact cantitativ desfășurat la nivelul Uniunii Europene, care a evaluat capacitatea financiară a acestora în condițiile noului regim de solvabilitate Solvency II.

Deși poate pentru societățile de asigurare și intermediarii în asigurări asimilarea noilor reglementări emise de Comisia de Supraveghere a Asiguraților a însemnat un efort suplimentar, acestea nu trebuie percepute ca niște reguli impuse nejustificat, ci ca niște măsuri prudențiale necesare pentru binele asiguraților și implicit al pieței de asigurări.

Cu siguranță, toate aceste eforturi trebuie continuate, astfel încât piața de asigurări să rămână stabilă financiar, iar rolul ei în economia națională să crească tot mai mult.









**Partea I**

**PIAȚA DE ASIGURĂRI ÎN ANUL 2010**

## Precizări metodologice

Anexele referitoare la societățile de asigurare, cuprinse în prezentul raport, și analiza indicatorilor agregați specifici au fost realizate pentru un număr de 43 de societăți de asigurare care au desfășurat activitate de asigurare/reasigurare în anul 2010, din care:

- 20 societăți de asigurare au desfășurat activitate de asigurări generale;
- 12 societăți de asigurare au desfășurat activitate de asigurări de viață;
- 11 societăți de asigurare au desfășurat activitate compozită (asigurări generale și de viață).

Comparativ cu Raportul Comisiei de Supraveghere a Asigurarilor (CSA) pentru anul 2009, prezentul raport include/nu include următoarele societăți de asigurare:

- > Include COMPANIA DE ASIGURĂRI – REASIGURĂRI EXIM ROMÂNIA (CARE – ROMÂNIA) S.A., care a fost autorizată de CSA în anul 2010 să desfășoare activitate de asigurări generale;
- > Nu include KD LIFE ASIGURĂRI S.A. În anul 2010, CSA a aprobat transferul de portofoliu de asigurări al acestei societăți (la societatea KD ZIVLJENJE D.D.) și i-a retras autorizația de funcționare, la cerere;
- > Nu include societățile DELTA ASIGURĂRI S.A. și DELTA ADDENDUM ASIGURĂRI GENERALE S.A. În urma acțiunilor de control finalizate în decembrie 2010 la aceste două societăți, aflate în lichidare voluntară, CSA le-a retras autorizațiile de funcționare. Totodată, CSA a hotărât declanșarea procedurilor de faliment la ambele societăți, potrivit dispozițiilor Legii nr.503/2004 privind redresarea financiară și falimentul societăților de asigurare.

De asemenea, la fel ca în anii precedenți, indicatorii specifici activității de asigurare prezentați în acest raport (cum ar fi: prime brute subscrise, grad de penetrare a asigurarilor, densitatea asigurarilor, indemnizații brute plătite etc.) nu includ valorile aferente sucursalelor deschise pe teritoriul României, conform dreptului de stabilire, ale societăților de asigurare autorizate în alte state membre ale Uniunii Europene. Potrivit reglementărilor europene în vigoare, aceste sucursale sunt supuse supravegherii autorităților competente din statele membre de origine, indicatorii specifici activității desfășurate fiind incluși în situațiile tehnice și financiare raportate acestor autorități.

În scop statistic, aceste sucursale transmit raportări tehnice și către autoritatea de supraveghere din statul gazdă, în cazul României aceasta fiind Comisia de Supraveghere a Asigurarilor. Astfel, din cele 9 sucursale deschise pe teritoriul României de către societățile de asigurare autorizate în alte state membre UE (din Franța,

Austria, Marea Britanie, Germania, Ungaria și Suedia), 8 sucursale au raportat CSA că au desfășurat activitate în anul 2010.

Conform situațiilor transmise CSA, volumul de prime brute subscrise de cele 8 sucursale în anul 2010 a fost de 72.136.974 lei, în creștere nominală cu 43,67% față de subscrierile realizate de acestea în anul 2009 (50.210.130 lei). Din acest total, primele brute subscrise pentru asigurări generale au fost de 58.660.251 lei, iar cele subscrise pentru asigurări de viață au fost de 13.476.723 lei. Aproape jumătate din volumul de prime brute raportate pentru asigurări generale, respectiv 45,15%, a fost subscris de o singură sucursală (PORSCHÉ AG). În cazul asigurărilor de viață, mai mult de trei sferturi din primele brute subscrise, respectiv 78,46%, a fost realizat de asemenea de o singură sucursală (CARDIF ASSURANCE VIE).

În ceea ce privește indemnizațiile brute plătite pentru contractele de asigurare încheiate pe teritoriul României, cele 8 sucursale au raportat un volum cumulat de 21.864.203 lei.

Ritmurile reale de creștere a indicatorilor specifici activității de asigurare și de intermediere în asigurări, analizați în prezentul raport, au fost determinate prin utilizarea ratei inflației decembrie 2010/decembrie 2009, de 7,96%, valoare care a înregistrat o creștere față de anul anterior cu 3,22 puncte procentuale.

Institutul Național de Statistică a comunicat pentru anul 2010 o valoare a Produsului Intern Brut (PIB) de 513.640,8 milioane lei, cu 22.367,1 milioane lei mai mult decât în 2009. Cu toate că PIB a înregistrat o creștere nominală cu 4,55% față de anul anterior, în termeni reali s-a înregistrat o scădere cu 3,16%, pe fondul mediului macroeconomic marcat de recesiune și ca urmare a efectelor generate de măsurile de austeritate fiscal-bugetară din semestrul II al anului.

Numărul de locuitori ai României comunicat de Institutul Național de Statistică pentru 31.12.2010 a fost de 21.413.815, în scădere cu 48.371 locuitori față de 2009.



## Capitolul 1

## Capitalul social al societăților de asigurare

Conform situațiilor financiare anuale auditate transmise Comisiei de Supraveghere a Asigurărilor de către societățile de asigurare, la data de 31.12.2010 valoarea agregată la nivelul pieței a capitalurilor sociale subscrise era de 4.175.309.300 lei, iar cea a capitalurilor sociale subscrise și vărsate era de 4.153.833.833 lei.

Diferența de 21.475.467 lei dintre valoarea capitalului social subscris și capitalul social vărsat rezultă din sumele subscrise, dar rămase nevărsate de către acționarii societăților EUROINS ROMÂNIA S.A. și FORTE ASIGURĂRI S.A.

Comparativ cu valoarea agregată a capitalurilor sociale subscrise la societățile de asigurare la sfârșitul anului 2009 (de 3.970.678.526 lei), valoarea înregistrată la 31.12.2010 a fost mai mare cu 204.630.774 lei, ceea ce înseamnă o creștere nominală cu 5,15%.

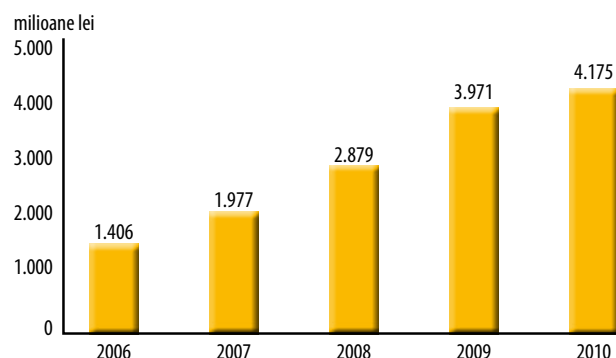
Această creștere a valorii agregate a rezultat din:

- > Majorări de capital realizate și înregistrate în situațiile financiare de 19 societăți de asigurare, în valoare totală de 409.115.389 lei;
- > Autorizarea în anul 2010 a societății de asigurare COMPANIA DE ASIGURĂRI-REASIGURĂRI EXIM ROMÂNIA S.A., care deținea la 31.12.2010 un capital social subscris de 29.209.990 lei;
- > Reducerile de capital social realizate de 3 societăți de asigurare (CERTASIG S.A., PLATINUM ASIGURĂRI S.A. și UNIQA ASIGURĂRI S.A.), în valoare cumulată de 150.744.710 lei;
- > Neincluderea în valoarea agregată la nivelul pieței pentru data de 31.12.2010 a capitalurilor societăților KD LIFE ASIGURĂRI S.A., DELTA ASIGURĂRI S.A. și DELTA ADDENDUM ASIGURĂRI GENERALE S.A., în sumă cumulată de 82.949.894 lei (care se regăsea în soldul de la 31.12.2009), ca urmare a faptului că aceste societăți nu mai sunt incluse în analiza și anexele prezentului raport (detalii în Precizări metodologice de la începutul Părții I a acestui raport).

Tabel 1. Evoluția capitalului social subscris în perioada 2006 – 2010 (sfârșitul perioadei)

Anul	Capital social subscris (lei)	Creștere nominală față de anul anterior (%)	Rata inflației (%)	Creștere reală față de anul anterior (%)
2006	1.406.287.079	-	4,8	-
2007	1.977.184.554	40,59	6,57	31,92
2008	2.879.242.354	45,62	6,3	36,99
2009	3.970.678.526	37,90	4,74	31,66
2010	4.175.309.300	5,15	7,96	-2,60

Grafic 1. Evoluția capitalului social subscris în perioada 2006 – 2010 (sfârșitul perioadei)



Se remarcă faptul că în ultimii 5 ani, valoarea capitalului social subscris agregat la nivelul societăților de asigurare a crescut considerabil, aceasta fiind la 31.12.2010 de 4,7 ori mai mare decât cea de la începutul anului 2006 (de 888.438.922 lei). Evoluția puternic crescătoare a capitalului agregat la nivelul pieței s-a datorat autorizării unor noi societăți de asigurare, precum și intrării ca acționari la societățile existente a unor grupuri de asigurări de renume la nivel internațional.

Prin urmare, structura societăților de asigurare în funcție de proveniența capitalului social s-a schimbat, la data de 31.12.2010 aceasta fiind următoarea (dintr-un total de 43 de societăți):

- > 7 societăți dețineau capital integral românesc;
- > 1 societate deținea capital majoritar românesc;
- > 18 societăți dețineau atât capital social străin, cât și românesc;
- > 17 societăți dețineau capital integral străin.

La data de 31.12.2010, capitalul străin reprezenta 91,40% din valoarea totală a capitalului social subscris la societățile de asigurare (față de 88,65% la sfârșitul anului precedent), iar cel românesc reprezenta 8,60%.

În decursul ultimilor 5 ani, investitorii străini au realizat infuzii mari de capital în vederea consolidării capacității financiare a societăților de asigurare deținute astfel că, la sfârșitul anului 2010, valoarea capitalului străin subscris era de 8,8 ori mai mare decât la începutul anului 2006.

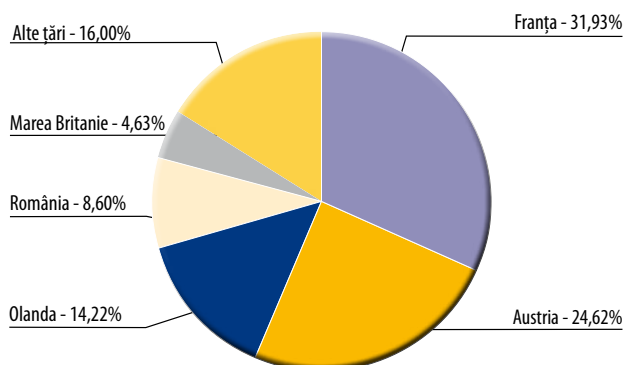
Datorită acestei evoluții, ponderea capitalului străin în totalul capitalului social subscris al societăților de asigurare s-a majorat cu 42,48 puncte procentuale în același interval, de la 49,02% la începutul anului 2006, la 91,40% la sfârșitul lui 2010.

În ceea ce privește țara de proveniență a capitalului, investitorii din următoarele țări dețin cele mai mari

ponderi în valoarea totală a capitalului social subscris al societăților de asigurare la 31.12.2010:

Clasamentul țărilor de proveniență a capitalului la 31.12.2010, realizat în funcție de ponderea capitalului subscris de investitorii din aceste țări în valoarea agregată la nivelul pieței a capitalului social subscris, era comparabil cu cel de la sfârșitul anului 2009 și se prezenta astfel: Franța (31,93% din total), Austria (24,62%), Olanda (14,22%), România (8,60%), Marea Britanie (4,63%), alte țări (16,00%).

**Grafic 2. Structura pe țări de proveniență a capitalului social subscris al societăților de asigurare în 2010 (sfârșitul perioadei)**



## Capitolul 2

## Prime brute subscrise

Spre deosebire de piețele de asigurări din alte țări mai dezvoltate, piața românească depinde într-o proporție încă mare de asigurările auto, circa 60% din subscrieri provenind din clasele de asigurări generale III – Asigurări de mijloace de transport terestru, altele decât cele feroviare și X – Asigurări de răspundere civilă pentru vehicule.

Având în vedere această dependență puternică, evoluția subscrierilor pentru cele două clase de asigurări, și îndeosebi pe clasa III, influențează considerabil volumul total de prime brute subscrise.

În consecință, pe fondul contracției puternice a vânzărilor de vehicule și a leasingului auto, piața asigurărilor generale și-a adâncit ritmul anual de scădere comparativ cu cel înregistrat în anul precedent, consemnând o scădere nominală cu 8,31% față de 2009.

Pe de altă parte, segmentul de asigurări de viață și-a revenit în anul 2010, după ce în 2009 înregistrase o scădere anuală nominală cu 12,84%, și a generat un volum de prime brute subscrise în creștere nominală cu 2,30% față de anul 2009. Cu toate acestea, ponderea încă redusă a asigurărilor de viață în volumul total de subscrieri la nivelul pieței a făcut ca evoluția pozitivă din acest segment de activitate să nu influențeze semnificativ evoluția primelor brute subscrise cumulat din asigurări generale și de viață.

Prin urmare, volumul total de prime brute subscrise de societățile de asigurare în anul 2010, cumulat pentru ambele categorii de asigurare, a fost de 8.305.402.152 lei, în scădere nominală cu 6,36% față de anul precedent, ceea ce înseamnă o scădere reală, raportată la inflație, de 13,26%.

Se remarcă faptul că activitatea de subscriere a început să fie afectată odată cu declanșarea crizei economice, moment până la care evolua pe un trend puternic crescător.

**Tabel 2. Dinamica primelor brute subscrise pentru asigurări generale și de viață în perioada 2006 – 2010**

Anul	Prime brute subscrise (lei)	Creștere nominală față de anul anterior (%)	Rata inflației (%)	Creștere reală față de anul anterior (%)
2006	5.729.284.541	29,70	4,8	23,68
2007	7.175.789.699	25,25	6,57	17,53
2008	8.936.286.505	24,53	6,3	17,15
2009	8.869.746.957	-0,74	4,74	-5,23
2010	8.305.402.152	-6,36	7,96	-13,26

Analizând distribuția geografică a primelor brute subscrise în anul 2010, rezultă că cele mai mari ponderi

sunt deținute de subscrierile realizate în regiunile București (care include și județul Ilfov), cu un procent de 49,93% din total, și Nord - Vest (județele: Bihor, Bistrița-Năsăud, Cluj, Maramureș, Sălaj și Satu-Mare) cu un procent de 8,74%.

La volumul total al primelor brute subscrise au contribuit și primele subscrise de 5 societăți de asigurare, autorizate în România, pe teritoriul altor țări membre ale Uniunii Europene (Italia, Belgia, Bulgaria, Estonia, Letonia, Lituania și Ungaria) în sumă de 75.498.697 lei, din care cea mai mare pondere de 76,25% o dețin primele subscrise în Italia.

În anul precedent, pe teritoriul altor state membre UE au subscris prime brute 4 societăți de asigurare, într-un volum total de 24.872.471. Aceasta înseamnă că, în anul 2010, primele brute subscrise pe teritoriul altor state membre de către societățile autohtone au fost de 3 ori mai mari decât în anul 2009.

Totodată, se remarcă faptul că, în anul 2010, primele subscrise de societățile autohtone în alte state membre UE au fost puțin mai mari decât cele subscrise în România de sucursalele deschise pe teritoriul țării noastre de către societăți de asigurare autorizate în alte state membre, în baza principiului european privind dreptul de stabilire (detalii cu privire la activitatea acestor sucursale sunt prezentate în Precizările metodologice la prezentul raport).

Scăderea volumului de prime brute subscrise, concomitent cu creșterea în prețuri curente a PIB au condus la o ușoară scădere a gradului de penetrare a asigurărilor în anul 2010.

Astfel, fiind determinat ca raport între primele brute subscrise și PIB, gradul de penetrare a asigurărilor era la data de 31.12.2010 de 1,62% în scădere cu 0,18 puncte procentuale față de nivelul din anul 2009. Scăderea gradului de penetrare este singulară, până în anul 2010 acest indicator evoluând pe un trend continuu ascendent.

Pe categorii de asigurare, gradul de penetrare determinat pentru asigurări generale era de 1,29%, iar pentru asigurările de viață de 0,33%. Comparativ cu anul 2009, indicatorul aferent asigurărilor generale a scăzut cu 0,18 puncte procentuale, în timp ce gradul de penetrare a asigurărilor de viață s-a menținut la același nivel ca în anul precedent, respectiv de 0,33%.

Un alt indicator specific sectorului asigurărilor este densitatea asigurărilor, care este determinată prin raportarea volumului de prime brute subscrise la numărul de locuitori ai României. La 31.12.2010, densitatea asigurărilor era de 387,85 lei/locuitor, în scădere cu 25,42 lei/locuitor față de anul 2009 (când a fost de 413,27 lei / locuitor).

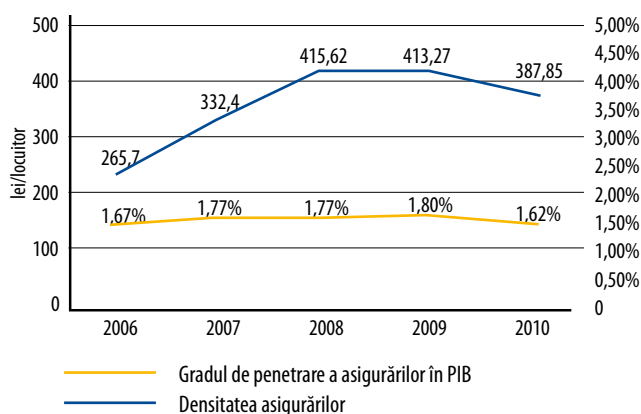


În sectorul asigurarilor generale, densitatea asigurarilor a fost de 310,06 lei/locuitor, în scădere cu 27,34 lei/locuitor față de anul 2009, iar cea aferentă asigurarilor de viață a fost de 77,78 lei/locuitor, în creștere nesemnificativă față de anul precedent, respectiv cu 1,92 lei/locuitor.

**Tabel 3. Evoluția gradului de penetrare a asigurarilor și a densității asigurarilor în perioada 2006 - 2010**

Indicator	2006	2007	2008	2009	2010
<b>Gradul de penetrare a asigurarilor în PIB (%)</b>	1,67	1,77	1,77	1,80	1,62
<b>Densitatea asigurarilor (lei/locuitor)</b>	265,7	332,4	415,62	413,27	387,85

**Grafic 3. Dinamica gradului de penetrare a asigurarilor și a densității asigurarilor în perioada 2006 - 2010**



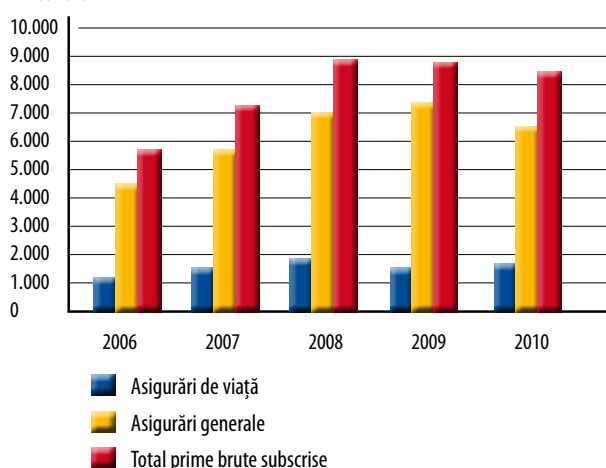
La data de 31.12.2010, structura pe categorii de asigurare a volumului total al primelor brute subscrise se prezenta astfel :

- > pentru asigurări generale, suma de 6.639.733.598 lei (79,94% din total);
- > pentru asigurări de viață, suma de 1.665.668.554 lei (20,06% din total).

**Tabel 4. Structura primelor brute subscrise pe asigurări generale și asigurări de viață în perioada 2006 - 2010**

Prime brute subscrise	2006	2007	2008	2009	2010
Asigurări de viață (lei)	1.138.281.900	1.449.036.915	1.868.112.985	1.628.162.635	1.665.668.554
Asigurări generale (lei)	4.591.002.641	5.726.752.784	7.068.173.520	7.241.584.322	6.639.733.598
<b>Total (lei)</b>	<b>5.729.284.541</b>	<b>7.175.789.699</b>	<b>8.936.286.505</b>	<b>8.869.746.957</b>	<b>8.305.402.152</b>

**Grafic 4. Dinamica primelor brute subscrise, pe total și pe categorii de asigurare, în perioada 2006 - 2010**  
milioane lei



La data de 31.12.2010, erau în vigoare 13.003.853 de contracte de asigurare, din care 8.643.191 de contracte de asigurări generale, reprezentând 66,47% din total, și 4.360.662 de contracte de asigurări de viață, reprezentând 33,53% din total. Numărul de contracte în vigoare, atât pe total, cât și distinct pe cele două categorii de asigurare, nu este comparabil cu cel raportat de societăți pentru anul 2009, având în vedere faptul că în anul 2010 a fost modificată metodologia de încadrare și raportare a contractelor în funcție de riscul principal acoperit.

Piața asigurarilor din România a rămas concentrată și anul 2010, un procent de 79,17% din volumul total al primelor brute subscrise fiind realizat de 10 societăți de asigurare, dintr-un total de 43 de societăți.

**Tabel 5. Prime brute subscrise de societăți în 2010 și ponderea lor în total piață**

Nr. crt.	Societate	Prime brute subscrise (lei)	Pondere în total piață (%)
1	ALLIANZ - ȚIRIAC ASIGURĂRI S.A.	1.020.399.089	12,29
2	ASIROM VIG S.A.	530.864.076	6,39
3	ASTRA S.A.	1.083.209.476	13,04
4	BCR ASIGURĂRI DE VIAȚĂ VIG S.A.	307.345.995	3,70
5	BCR ASIGURĂRI VIG S.A.	522.009.718	6,29
6	GENERALI ASIGURĂRI S.A.	439.906.318	5,30
7	GROUPAMA ASIGURĂRI S.A.	779.579.143	9,39
8	ING ASIGURĂRI DE VIAȚĂ S.A.	543.411.301	6,54
9	OMNIASIG VIG S.A.	916.123.674	11,03
10	UNIQA ASIGURĂRI S.A.	432.393.663	5,21
	<b>Total 1-10</b>	<b>6.575.242.453</b>	<b>79,17</b>
	<b>Alte societăți</b>	<b>1.730.159.699</b>	<b>20,83</b>
	<b>TOTAL GENERAL</b>	<b>8.305.402.152</b>	<b>100,00</b>

În ceea ce privește numărul de persoane angajate cu contracte de muncă în sectorul asigurarilor, atât la societățile de asigurare, cât și la brokerii de asigurare, la data de 31.12.2010 acesta era de 19.058, mai puțin cu 1.454 persoane comparativ cu anul 2009. Scăderea a fost determinată atât de restructurărilor de personal efectuate

de anumite societăți de asigurare în vederea scăderii cheltuielilor, de ieșirea din piață a KD LIFE ASIGURĂRI S.A., DELTA ASIGURĂRI S.A. și DELTA ADDENDUM ASIGURĂRI GENERALE S.A. (detalii în Precizări metodologice la prezentul raport), precum și de ieșirea din piață a unor brokeri de asigurare ca urmare a retragerii autorizației de funcționare sau a intrării în procedură de lichidare voluntară sau faliment.

## 2.1. Prime brute subscrise pentru asigurări generale

Volumul total al primelor brute subscrise pentru asigurările generale în anul 2010 a fost de 6.639.733.598 lei, înregistrând o scădere nominală cu 8,31% față de anul precedent, ceea ce înseamnă o scădere în termeni reali cu 15,07%.

La 31.12.2010, distribuția primelor brute subscrise pe categorii de asigurați se prezenta astfel: primele brute subscrise pentru contractele încheiate de persoanele fizice erau în sumă de 2.494.095.377 lei (37,56% din totalul primelor subscrise pentru asigurări generale), iar cele subscrise pentru contractele încheiate de persoane juridice erau în sumă de 4.145.638.221 lei (62,44% din total).

Se remarcă faptul că, față de anul 2009, valoarea primelor brute subscrise pentru contractele încheiate cu persoanele fizice a crescut cu 4,53% în termeni nominali, în timp ce valoarea aferentă contractelor încheiate cu persoanele juridice a scăzut cu 14,62%, evoluție cauzată în principal de faptul că numeroase firme și-au închis afacerile, iar cele care mai desfășoară activitate și-au redus cheltuielile cu asigurările.

Tabel 6. Dinamica primelor brute subscrise pentru asigurări generale în perioada 2006 - 2010

Anul	Prime brute subscrise pentru asigurări generale (lei)	Creștere nominală față de anul anterior (%)	Rata inflației (%)	Creștere reală față de anul anterior (%)
2006	4.591.002.641	35,86	4,87	29,55
2007	5.726.752.784	24,73	6,57	17,04
2008	7.068.173.520	23,42	6,30	16,11
2009	7.241.584.322	2,45	4,74	-2,19
2010	6.639.733.598	-8,31	7,96	-15,07

În ceea ce privește distribuția teritorială a primelor, aproape jumătate din primele brute subscrise pentru asigurări generale au fost realizate în regiunea București și Ilfov. Concentrarea volumului de prime brute subscrise pentru asigurări generale în regiunea București și județul Ilfov, care reprezenta 46,64% din totalul subscrierilor pentru asigurări generale, este în strânsă corelație cu dezvoltarea economică, urbană și culturală a Capitalei. Din punct de vedere al ponderii deținute, această regiune este urmată de Nord - Vest cu o cotă de 9,01%, de regiune Sud cu 8,97% și de Centru 8,46% din totalul primelor aferente acestui sector.

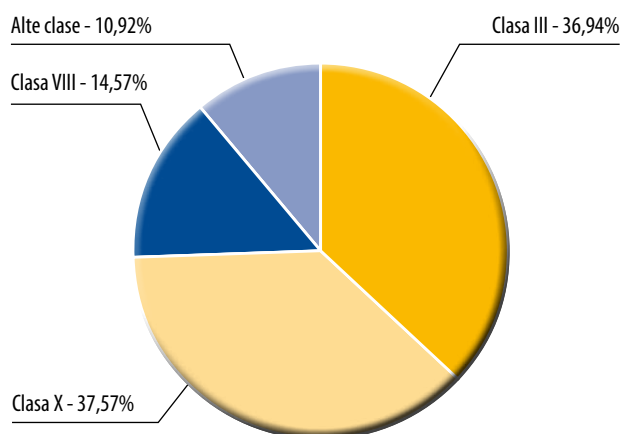
Din analiza datelor raportate de cele 31 de societăți de asigurare care au subscris prime aferente asigurărilor generale, rezultă că primele 10 societăți ordonate descrescător în funcție de subscrierile din asigurări generale au cumulat o sumă de 5.982.600.914 lei, ceea ce reprezintă 90,10% din total aferent acestui segment de activitate.

Tabel 7. Prime brute subscrise de societăți pentru asigurări generale în 2010 și ponderea lor în total piață

Nr. crt.	Societate	Prime brute subscrise pentru asigurări generale (lei)	Pondere în total piață (%)
1	ALLIANZ - ȚIRIAC ASIGURĂRI S.A.	938.804.184	14,14
2	ASIROM VIG S.A.	445.814.897	6,71
3	ASTRA S.A.	1.068.991.005	16,10
4	BCR ASIGURĂRI VIG S.A.	522.009.718	7,86
5	CARPATICA ASIGURĂRI S.A.	291.984.491	4,40
6	EUROINS ROMÂNIA S.A.	301.017.000	4,53
7	GENERALI ASIGURĂRI S.A.	348.815.192	5,25
8	GROUPAMA ASIGURĂRI S.A.	716.650.090	10,79
9	OMNIASIG VIG S.A.	916.123.674	13,80
10	UNIQA ASIGURĂRI S.A.	432.393.663	6,51
<b>TOTAL 1-10</b>		<b>5.982.600.914</b>	<b>90,10</b>
<b>Alte societăți</b>		<b>657.132.684</b>	<b>9,90</b>
<b>TOTAL GENERAL</b>		<b>6.639.733.598</b>	<b>100</b>

În ceea ce privește structura pe clase de asigurări a primelor brute subscrise în anul 2010 pentru asigurări generale, cele mai mari ponderi au fost deținute de clasa III – Asigurări de mijloace de transport terestru, altele decât cele feroviare, clasa X – Asigurări de răspundere civilă pentru vehicule și clasa VIII – Asigurări de incendiu și alte calamități naturale.

Grafic 5. Structura pe clase a primelor brute subscrise din asigurări generale în 2010



Evoluția primelor brute subscrise pentru cele 3 clase de asigurări menționate, în anul 2010, a fost următoarea:

a) **clasa III - Asigurări de mijloace de transport terestru, altele decât cele feroviare**, pentru care a fost subscris un volum de prime brute de 2.453.009.347



lei, în scădere nominală cu 26,36% față de anul 2009 și cu 31,79% în termeni reali.

Subscrierile din aceste asigurări au intrat pe un trend descendent încă din anul 2008, de la declanșarea crizei economice, în special datorită reducerii activității societăților de leasing, a diminuării activității de creditare din sectorul bancar și, nu în ultimul rând, datorită scăderii puterii de cumpărare a populației. Acest trend a culminat cu scăderea înregistrată în anul 2010, care a fost de 4 ori mai mare decât scăderea consemnată în anul precedent.

Ca urmare a acestor evoluții, ponderea subscrierilor pentru clasa III în total prime brute subscrise pentru asigurări generale a scăzut în anul 2010 până la 36,94%, pierzând 9,05 puncte procentuale față de anul precedent și, respectiv, 13,38 puncte procentuale față de 2008, anul declanșării crizei economice. De altfel, numărul de contracte încadrate în clasa III, în vigoare la sfârșitul anului 2010, era de 1.022.813, cu 244.755 mai puține decât în anul 2009 și cu 290.453 contracte mai puține decât în anul 2008.

b) **clasa X - Asigurări de răspundere civilă pentru vehicule**, cu un volum de prime brute subscrise de 2.494.726.787 lei, în creștere nominală cu 10,78% față de anul anterior, ceea ce înseamnă în termeni reali o creștere cu 2,61%.

Ponderea primelor subscrise în cadrul acestei clase, în total subscrieri pentru asigurările generale, a crescut în anul 2010 cu 6,47 puncte procentuale față de anul precedent, până la 37,57%. Față de anul 2008, această pondere a crescut cu 11,49%, evoluție care a fost determinată nu atât de creșterea primelor brute subscrise în cadrul clasei X, cât mai ales de scăderea volumului total de subscrieri pentru asigurări generale.

În consecință, asigurările auto (clasa III + clasa X) au generat în anul 2010 un volum de prime brute subscrise de 4.947.736.134 lei, adică 74,52% din totalul subscrierilor realizate pentru asigurări generale, în scădere nominală cu 11,38% față de anul 2009, respectiv cu 17,91% în termeni reali.

c) **clasa VIII - Asigurări de incendiu și alte calamități naturale**, pentru care au fost subscrise prime brute în sumă de 967.376.678 lei (14,57% din totalul aferent asigurărilor generale), în creștere nominală cu 3,49% comparativ cu anul 2009, ceea ce înseamnă însă că, în termeni reali, a fost înregistrată o scădere cu 4,14%.

Ponderea acestei clase a crescut ușor față de anul precedent, cu 1,66 puncte procentuale. În anul 2010, asigurările de locuințe au generat un volum de prime brute subscrise de 405.668.685 lei, adică 41,93% din totalul aferent clasei VIII. Din această sumă, pentru asigurările facultative au fost subscrise prime brute în valoare de 376.111.856 lei, în scădere nominală cu 5,9% față de anul anterior, iar pentru asigurările obligatorii ale locuințelor împotriva catastrofelor naturale emise în temeiul Legii nr.260/2008 (sistem care a devenit operațional în luna iulie 2010) au fost subscrise prime în

valoare de 29.556.829 lei. La data de 31.12.2010, erau în vigoare 2.081.682 contracte de asigurări de locuințe (din care 1.714.393 facultative și 367.289 obligatorii), ceea ce înseamnă un grad de acoperire în asigurare a fondului locativ al României (de cca 8,38 milioane locuințe, potrivit Institutului Național de Statistică) de circa 24,8%.

Societățile care au subscris prime în valori semnificative pentru cele 3 clase de asigurări sunt prezentate mai jos.

a) pentru **clasa III – Asigurări de mijloace de transport terestru, altele decât cele feroviare**, au raportat valori semnificative următoarele societăți:

> ALLIANZ - ȚIRIAC ASIGURĂRI S.A., cu 505.539.288 lei, reprezentând 20,61% din volumul total al subscrierilor pe această clasă;

> OMNIASIG VIG S.A., cu 431.892.319 lei, reprezentând 17,61% din volumul total al subscrierilor pe această clasă;

> GROUPAMA ASIGURĂRI S.A., cu 362.603.421 lei, reprezentând 14,78% din volumul total al subscrierilor pe această clasă.

b) pentru **clasa VIII – Asigurări de incendiu și alte calamități naturale**, au raportat valori semnificative următoarele societăți:

> ALLIANZ - ȚIRIAC ASIGURĂRI S.A., cu 163.045.172 lei, reprezentând 16,85% din volumul total al subscrierilor pe această clasă;

> OMNIASIG VIG S.A., cu 159.566.677 lei, reprezentând 16,49% din volumul total al subscrierilor pe această clasă;

> ASTRA S.A., cu 142.206.665 lei reprezentând 14,70% din volumul total al subscrierilor pe această clasă.

c) pentru **clasa X - Asigurări de răspundere civilă pentru vehicule**, au raportat valori semnificative următoarele societăți:

> ASTRA S.A., cu 603.953.632 lei, reprezentând 24,21% din volumul total al subscrierilor pe această clasă;

> EUROINS ROMÂNIA S.A., cu 264.255.906 lei, reprezentând 10,59% din volumul total al subscrierilor pe această clasă;

> CARPATICA ASIG S.A., cu 262.234.750 lei, reprezentând 10,51% din volumul total al subscrierilor pe această clasă.

Pentru data de 31.12.2010, un număr de 27 de societăți de asigurare au raportat prime brute subscrise pentru asigurări generale care includ și riscuri de catastrofe naturale.

Din valoarea totală, de 6.627.633.849 lei, a primelor brute subscrise de cele 27 de societăți de asigurare pentru asigurările generale, primele brute subscrise pentru riscurile de catastrofe naturale au fost în sumă de 3.067.771.342 lei, reprezentând 46,29%. Cu excepția PAID, la care toate primele sunt aferente riscurilor de catastrofe naturale, un număr de 12 societăți au rapor-

tat prime care includ riscuri de catastrofe naturale cu o pondere de peste 50%, iar celelalte 14 societăți au raportat prime subscrise care includ riscuri de catastrofe naturale cu o pondere mai scăzută de 50%.

Clașele de asigurări în cadrul cărora au fost subscrise cele mai mari ponderi ale primelor aferente contractelor care includ riscuri de catastrofe naturale sunt:

> **clasa III – Asigurări de mijloace de transport terestru, altele decât cele feroviare**, cu o valoare de 2.023.137.546 lei, reprezentând 65,95% din volumul primelor care includ riscuri de catastrofe naturale;

> **clasa VIII - Asigurări de incendiu și alte calamități naturale**, cu o valoare de 850.816.451 lei, reprezentând 27,73% din volumul primelor care includ riscuri de catastrofe naturale.

## 2.2. Prime brute subscrise pentru asigurări de viață

Valoarea cumulată a primelor brute subscrise în anul 2010 pentru asigurările de viață, raportate de 22 de societăți de asigurare, a fost de 1.665.668.554 lei, în creștere nominală cu 2,30% față de anul 2009, ceea ce reprezintă o scădere reală cu 5,24%.

Tabel 8. Dinamica primelor brute subscrise pentru asigurări de viață în perioada 2006 – 2010

Anul	Prime brute subscrise pentru asigurări de viață (lei)	Creștere nominală față de anul anterior (%)	Rata inflației (%)	Creștere reală față de anul anterior (%)
2006	1.138.281.900	9,66	4,87	4,57
2007	1.449.036.915	27,30	6,57	19,45
2008	1.868.112.985	28,92	6,30	21,28
2009	1.628.162.635	-12,84	4,74	-16,78
2010	1.665.668.554	2,30	7,96	-5,24

Din datele prezentate în tabelul 8 se observă faptul că, dacă în perioada 2006 - 2008 creșterile nominale înregistrate de primele subscrise în acest sector au fost cuprinse între 9,66% și 28,92%, în anul 2009 subscrierile au scăzut cu 12,84%, fiind resimțite efectele crizei economice, concretizate în creșterea șomajului, scăderea veniturilor disponibile ale populației pentru consum și așteptări pesimiste cu privire la siguranța financiară, dar și scăderea încrederii populației în instrumentele pieței de capital și de economisire.

Sectorul asigurărilor de viață și-a revenit însă în anul 2010, reintrând pe un trend de creștere.

Primele de asigurare înregistrate în sectorul asigurărilor de viață în anul 2010 au fost subscrise numai de persoane fizice, iar distribuția lor teritorială în funcție de regiunile în care s-au efectuat subscrierile a fost următoarea: un procent de 65,19% din total a fost înregistrat în regiunea București și Ilfov, 8,06% în regiunea Nord – Vest, 6,16% în Centru, restul de 20,59% fiind înregistrat în celelalte 3 regiuni de dezvoltare.

Și în anul 2010 sectorul asigurărilor de viață s-a caracterizat printr-un grad mare de concentrare, astfel

încât un număr de 10 societăți au cumulat un volum al primelor brute subscrise de 1.556.183.771 lei, reprezentând 93,43% din volumul total al primelor subscrise pentru asigurări de viață.

Tabel 9. Prime brute subscrise de societăți pentru asigurări de viață în 2010 și ponderea lor în total piață

Nr. crt.	Societate	Prime brute subscrise pentru asigurări de viață (lei)	Pondere în total piață (%)
1	ALICO ASIGURĂRI ROMÂNIA S.A.	205.028.899	12,31
2	ALLIANZ –TIRIAC ASIGURĂRI S.A.	81.594.905	4,90
3	ASIROM VIG S.A.	85.049.179	5,11
4	AVIVA ASIGURĂRI DE VIAȚĂ S.A.	88.893.859	5,34
5	BCR ASIGURĂRI DE VIAȚĂ VIG S.A.	307.345.995	18,45
6	EUREKO ASIGURĂRI S.A.	31.238.411	1,88
7	GENERALI ASIGURĂRI S.A.	91.091.126	5,47
8	GRAWE ROMÂNIA ASIGURARE S.A.	59.601.043	3,58
9	GROUPAMA ASIGURĂRI S.A.	62.929.053	3,78
10	ING ASIGURĂRI DE VIAȚĂ S.A.	543.411.301	32,62
<b>TOTAL 1-10</b>		<b>1.556.183.771</b>	<b>93,43</b>
<b>Alte societăți</b>		<b>109.485.783</b>	<b>6,57</b>
<b>TOTAL GENERAL</b>		<b>1.665.668.554</b>	<b>100</b>

În ceea ce privește structura pe clase de asigurări a primelor brute subscrise pentru asigurări de viață în anul 2010, două clase de asigurări, respectiv clasa I - Asigurări de viață, anuități și asigurări de viață suplimentare și clasa III - Asigurări de viață și anuități legate de fonduri de investiții au cumulat un volum al primelor brute subscrise de 1.624.921.692 lei, reprezentând 97,55% din totalul subscrierilor realizate pentru această categorie de asigurări:

a) pentru **clasa I – Asigurări de viață, anuități și asigurări de viață suplimentare**, au fost subscrise prime în valoare de 1.007.201.003 lei (60,47% din total), în scădere nominală cu 2,22% și reală cu 9,43% față de anul 2009.

b) pentru **clasa III - Asigurări de viață și anuități legate de fonduri de investiții** au fost subscrise prime în valoare de 617.720.689 lei (37,09% din total), în creștere nominală cu 9,18% și reală cu 1,13% față de anul 2009.

În anul 2010, randamentele obținute prin programele de investiții unit - linked au contribuit la o evoluție pozitivă a acestor forme de asigurări, influențând modificarea ponderii deținute de clasa I în 2009 în favoarea celei aferente clasei III. Astfel, dacă în anul 2009 clasa I deținea o pondere de 63,26%, iar clasa III de 34,75%, în anul 2010 ponderea clasei I a scăzut cu 2,79 puncte procentuale, iar cea a clasei III a crescut cu 2,34 puncte procentuale.

## Indemnizații brute plătite

La nivelul pieței asigurarilor, în anul 2010 societățile de asigurare au plătit indemnizații brute pentru cele două categorii de asigurări practicate în valoare totală de 5.069.483.669 lei, în scădere nominală cu 6,73% față de 2009, ceea ce înseamnă o scădere reală cu 13,61%.

Evoluția descrescătoare s-a datorat exclusiv scăderii înregistrate de indemnizațiile plătite pentru asigurările generale, în condițiile în care activitatea de subscriere pentru această categorie de asigurări și, în special, pentru clasa III – Asigurări de mijloace de transport terestru, altele decât cele feroviare, s-a redus (contractele de asigurare încadrate în această clasă generând mai mult de jumătate din indemnizațiile plătite pentru asigurări generale).

Din acest total, indemnizațiile plătite în temeiul contractelor de asigurări generale au fost în sumă de 4.797.561.000 lei, iar cele plătite pentru asigurările de viață (incluzând plățile pentru maturități) au fost în sumă de 271.922.669 lei.

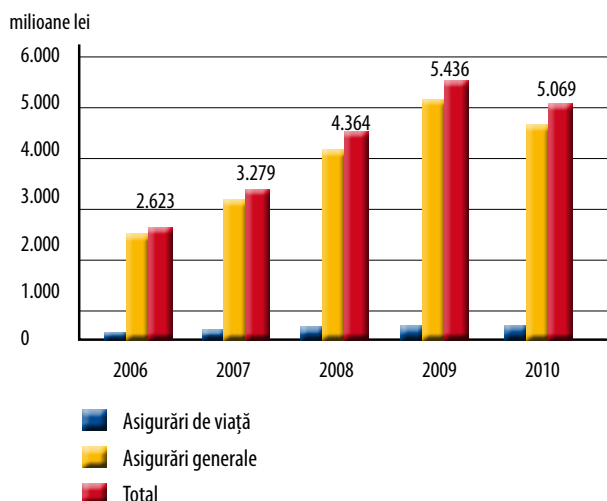
În afara sumelor plătite ca indemnizații pentru asigurările de viață, societățile de asigurare au mai efectuat, la cererea asiguraților, și plăți pentru răscumpărări totale și parțiale, care au fost în sumă de 401.567.792 lei, în scădere nominală cu 5,41%, ceea ce înseamnă o scădere reală cu 12,39%.

**Tabel 10. Dinamica indemnizațiilor brute plătite pentru asigurări generale și viață în perioada 2006 – 2010**

Anul	Indemnizații brute plătite (lei)	Creștere nominală față de anul anterior (%)	Rata inflației (%)	Creștere reală față de anul anterior (%)
2006	2.622.785.825	49,13	4,8	42,20
2007	3.278.674.379	25,01	6,57	17,30
2008	4.363.559.718	33,08	6,30	25,19
2009	5.435.503.756	24,57	4,74	18,93
2010	5.069.483.669	-6,73	7,96	-13,61

Raportate la primele brute subscrise în anul 2010, indemnizațiile brute plătite în aceeași perioadă au reprezentat 61,04%, procent care este comparabil cu cel înregistrat în anul anterior. Prin comparație, în anul 2006 acest raport a fost de 45,78%, ceea ce înseamnă că, în decurs de 5 ani, ponderea indemnizațiilor brute plătite din totalul primelor brute subscrise a crescut cu mai mult de 15 puncte procentuale.

**Grafic 6. Dinamica indemnizațiilor brute plătite, pe total și pe categorii de asigurare, în perioada 2006 – 2010**



**Tabel 11. Structura indemnizațiilor brute plătite pe cele două categorii de asigurare**

Indemnizații brute plătite	2006	2007	2008	2009	2010
Asigurări de viață (lei)	140.824.709	187.698.017	219.856.024	248.023.136	271.922.669
Asigurări generale (lei)	2.481.961.116	3.090.976.362	4.143.703.694	5.187.480.620	4.797.561.000
<b>Total (lei)</b>	<b>2.622.785.825</b>	<b>3.278.674.379</b>	<b>4.363.559.718</b>	<b>5.435.503.756</b>	<b>5.069.483.669</b>

### 3.1. Indemnizații brute plătite pentru asigurări generale

În anul 2010, valoarea indemnizațiilor brute plătite de societățile de asigurare care au practicat asigurări generale a fost de 4.797.561.000 lei, în scădere nominală cu 7,52% și reală cu 14,34% față de anul 2009.

Pentru daunele produse în anii anteriori, societățile de asigurare au plătit indemnizații brute în valoare de 1.809.828.150 lei, reprezentând 37,72% din totalul indemnizațiilor aferente categoriei de asigurări generale, iar pentru daunele produse în anul 2010 au plătit 2.987.732.850 lei, adică 62,28% din total.

În temeiul contractelor de reasigurare încheiate, societățile de asigurare au primit de la reasuratori, pentru riscurile cedate și întâmplare, suma de 1.024.558.538 lei, reprezentând 21,36% din volumul indemnizațiilor brute plătite de în 2010 pentru asigurări generale.

Tabel 12. Dinamica indemnizațiilor brute plătite pentru asigurări generale în perioada 2006 – 2010

Anul	Indemnizații brute plătite pentru asigurări generale (lei)	Creștere nominală față de anul anterior (%)	Rata inflației (%)	Creștere reală față de anul anterior (%)
2006	2.481.961.116	49,39	4,8	42,4
2007	3.090.976.362	24,54	6,57	16,86
2008	4.143.703.694	34,05	6,30	26,11
2009	5.187.480.620	25,18	4,74	19,52
2010	4.797.561.000	-7,52	7,96	-14,34

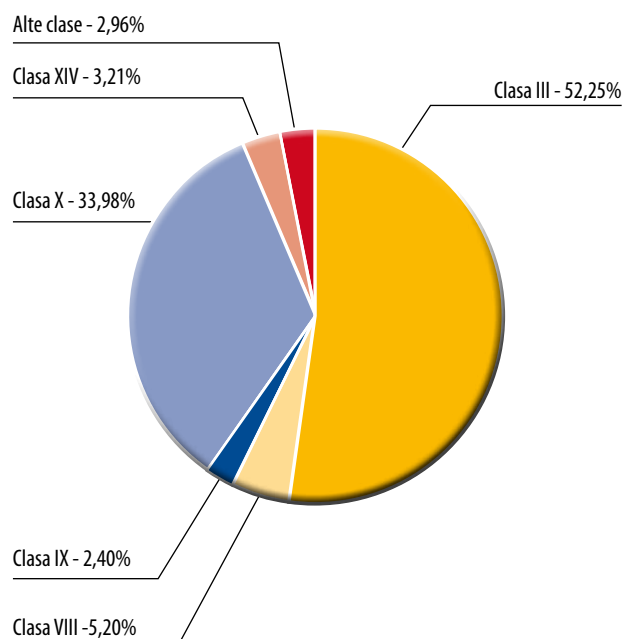
În tabelul 13 sunt prezentate societățile de asigurare care au înregistrat cele mai mari valori ale indemnizațiilor brute plătite pentru asigurări generale, suma cumulată a acestor plăți reprezentând 91,64% din totalul indemnizațiilor plătite la nivelul întregii piețe de asigurări generale.

Tabel 13. Indemnizații brute plătite de societăți pentru asigurări generale în 2010 și ponderea lor în total piață

Nr. crt.	Societate	Indemnizații brute plătite pentru asigurări generale (lei)	Pondere în total piață (%)
1	ALLIANZ-ȚIRIAC ASIGURĂRI S.A.	765.345.044	15,95
2	ARDAF S.A.	235.943.082	4,92
3	ASIROM VIG S.A.	334.389.144	6,97
4	ASTRA S.A.	522.519.474	10,89
5	BCR ASIGURĂRI VIG S.A.	357.628.786	7,45
6	EUROINS S.A.	182.980.018	3,81
7	GENERALI ASIGURĂRI S.A.	239.520.395	4,99
8	GROUPAMA ASIGURĂRI S.A.	618.002.905	12,88
9	OMNIASIG VIG S.A.	742.852.010	15,48
10	UNIQA ASIGURĂRI S.A.	397.268.236	8,28
	<b>TOTAL 1-10</b>	<b>4.396.449.094</b>	<b>91,64</b>
	<b>Alte societăți</b>	<b>401.111.906</b>	<b>8,36</b>
	<b>TOTAL GENERAL</b>	<b>4.797.561.000</b>	<b>100</b>

Analiza pe clase de asigurări generale a indemnizațiilor brute plătite în anul 2010 arată că, la fel ca în anul precedent, cele mai mari indemnizații au fost plătite pentru: clasa III – Asigurări de mijloace de transport terestru, altele decât cele feroviare, clasa X – Asigurări de răspundere civilă pentru vehicule, clasa VIII – Asigurări de incendiu și alte calamități naturale, clasa IX – Asigurări de daune la proprietăți și clasa XIV – Asigurări de credite.

Grafic 7. Structura pe clase a indemnizațiilor brute plătite pentru asigurări generale în 2010



Evoluția indemnizațiilor brute plătite la clasele de asigurări menționate mai sus se prezintă astfel:

a) pentru **clasa III - Asigurări de mijloace de transport terestru, altele decât cele feroviare**, indemnizațiile brute plătite au fost în valoare de 2.506.517.445 lei, reprezentând 52,25% din valoarea totală a indemnizațiilor brute plătite pentru asigurările generale, în scădere nominală cu 13,38% și reală cu 19,77% față de anul 2009.

Din cele 24 de societăți de asigurare care au plătit indemnizații pentru aceste asigurări, 4 societăți au înregistrat o valoare cumulată a indemnizațiilor brute plătite în sumă de 1.615.042.455 lei, reprezentând 64,43% din valoarea totală a indemnizațiilor plătite pentru această clasă de asigurări.

Aceste societăți sunt:

- > ALLIANZ - ȚIRIAC ASIGURĂRI S.A., cu o valoare a indemnizațiilor brute plătite de 537.951.934 lei, reprezentând 21,46% din totalul aferent acestei clase;
- > OMNIASIG VIENNA INSURANCE GROUP S.A., cu o valoare a indemnizațiilor brute plătite de 476.758.676 lei, reprezentând 19,02% din totalul aferent acestei clase de asigurări;
- > GROUPAMA ASIGURĂRI S.A., cu o valoare a indemnizațiilor brute plătite de 359.548.872 lei, care reprezintă 14,34% din indemnizațiile brute plătite pentru această clasă de asigurări;
- > UNIQA ASIGURĂRI S.A., cu o valoare a indemnizațiilor brute plătite de 240.782.973 lei, reprezentând 9,61% din indemnizațiile brute plătite pentru această clasă de asigurări;

b) pentru **clasa X - Asigurări de răspundere civilă pentru vehicule**, în anul 2010 societățile de asigurare au plătit pagubiților indemnizații brute în valoare de 1.630.275.079 lei, reprezentând 33,98% din valoarea





totală a indemnizațiilor brute plătite pentru asigurările generale. Comparativ cu anul 2009, valoarea indemnizațiilor brute plătite la această clasă a crescut în termeni nominali cu 2,32%, iar în termeni reali a scăzut cu 5,22%.

Față de valoarea înregistrată în urmă cu 5 ani, respectiv în anul 2006, indemnizațiile brute plătite în 2010 la această clasă este de 2,5 ori mai mare, în timp ce primele brute subscrise au crescut în aceeași perioadă de 2 ori.

Din analiza în dinamică a ratei daunei și a ratei combinate aferente acestei clase de asigurări, calculate la nivelul întregii piețe, rezultă că în ultimii 3 ani acești indicatori au înregistrat scăderi anuale de peste 13 puncte procentuale.

Raportate la volumul de prime brute subscrise în 2010 pentru clasa X, indemnizațiile brute plătite pentru aceeași clasă au reprezentat 65,35%.

Un procent cumulativ de 67,68% din totalul indemnizațiilor brute plătite pentru clasa X în anul 2010, reprezentând o valoare de 1.103.396.719 lei, a fost realizat de 6 societăți și anume:

- > ASTRA S.A., care a plătit indemnizații brute la această clasă de 302.596.222 lei, reprezentând 18,56% din totalul aferent clasei;
- > OMNIASIG VIENNA INSURANCE GROUP S.A., cu o valoare a indemnizațiilor brute plătite de 193.003.549 lei, reprezentând 11,84% din totalul aferent clasei;
- > ALLIANZ - ȚIRIAC ASIGURĂRI S.A., cu o valoare de 159.711.075 lei, reprezentând 9,80% din indemnizațiile totale plătite la această clasă;
- > EUROINS ROMÂNIA ASIGURARE REASIGURARE S.A., cu o valoare de 153.393.906 lei, reprezentând 9,41% din total;
- > GROUPAMA ASIGURĂRI S.A., cu o valoare de 148.437.241 lei, adică 9,11% din totalul aferent clasei;
- > UNIQA ASIGURĂRI S.A., cu o valoare de 146.254.726 lei, reprezentând 8,97% din indemnizațiile totale plătite la această clasă.

În concluzie, pentru asigurările auto (clasa III + clasa X), în anul 2010, societățile de asigurare au plătit indemnizații brute în valoare de 4.136.792.524 lei, ceea ce reprezintă 86,23% din volumul indemnizațiilor brute plătite pentru întreaga categorie de asigurări generale. Comparativ cu anul 2009, indemnizațiile plătite pentru cele două clase de asigurări au înregistrat o scădere nominală cu 7,81%, respectiv o scădere reală cu 14,61%, scăderea fiind influențată semnificativ de valorile înregistrate pentru clasa III.

Din totalul primelor brute subscrise pentru asigurările auto, indemnizațiile plătite pentru aceste forme de asigurări au reprezentat 83,61%, în ușoară creștere față de anul 2009, când procentul a fost de 80,37%.

c) pentru **clasa VIII - Asigurări de incendiu și alte calamități naturale**, în anul 2010 au plătit indemnizații brute 27 de societăți de asigurare, în valoare totală de 249.625.903 lei (5,20% din indemnizațiile plătite pentru întreaga categorie de asigurări generale). Comparativ cu anul 2009, valoarea acestor indemnizații a crescut în termeni nominali cu 18,31%, ceea ce înseamnă o creștere reală cu 9,59%.

Pentru asigurările facultative de locuințe au fost plătite indemnizații brute în sumă de 62.427.424 lei, ceea ce reprezintă 25,01% din valoarea indemnizațiilor brute plătite pentru clasa VIII.

Un număr de 3 societăți au înregistrat o valoare cumulată a indemnizațiilor brute plătite de 141.267.414 lei, care reprezenta 56,59% din valoarea totală a indemnizațiilor plătite pentru clasa VIII. Aceste societăți sunt:

- > CHARTIS ROMÂNIA S.A., cu o valoare de 71.539.599 lei, reprezentând 28,66% din totalul indemnizațiilor brute plătite la această clasă;
- > ALLIANZ - ȚIRIAC ASIGURĂRI S.A., cu o valoare de 41.321.100 lei, reprezentând 16,55% din totalul indemnizațiilor brute plătite la această clasă;
- > BCR ASIGURĂRI VIENNA INSURANCE GROUP S.A., cu o valoare de 28.406.715 lei, adică 11,38% din totalul aferent clasei.

d) pentru **clasa XIV – Asigurări de credite**, în anul 2010 au plătit indemnizații brute 13 societăți de asigurare, valoare totală a acestora fiind de 153.797.921 lei.

Față de anul 2009, volumul indemnizațiilor brute plătite pentru asigurările de credite a înregistrat o scădere nominală cu 35,41% (respectiv o scădere cu 40,17% în termeni reali), scădere determinată de nivelul scăzut al activității de creditare a instituțiilor de credit în contextul crizei economice, al scăderii nivelului de trai al populației, precum și a creșterii nivelului creditelor neperformante.

Un număr de două societăți, respectiv GARANTA ASIGURĂRI S.A. și GROUPAMA ASIGURĂRI S.A., au plătit indemnizații brute cu o valoare cumulată de 128.435.216 lei, ceea ce reprezintă 83,51% din valoarea totală plătită pentru această clasă de asigurare.

### 3.2. Indemnizații brute plătite pentru asigurări de viață

Valoarea indemnizațiilor brute plătite în anul 2010 în temeiul asigurărilor de viață a fost de 271.922.669 lei, în creștere nominală cu 9,64%, ceea ce înseamnă în termeni reali o creștere cu 1,56 %. Această valoare include și sumele plătite de către societățile de asigurare pentru contractele de asigurare ajunse la maturitate.

Tabel 14. Dinamica indemnizațiilor brute plătite pentru asigurări de viață în perioada 2006 – 2010

Anul	Indemnizații brute plătite pentru asigurări de viață (lei)	Creștere nominală față de anul anterior (%)	Rata inflației (%)	Creștere reală față de anul anterior (%)
2006	140.824.709	44,61	4,87	37,89
2007	187.698.017	33,28	6,57	25,06
2008	219.856.024	17,13	6,30	10,19
2009	248.023.136	12,81	4,74	7,71
2010	271.922.669	9,64	7,96	1,56

Structura pe clase de asigurări a indemnizațiilor brute plătite pentru asigurări de viață este similară cu cea din anul precedent, cele mai mari ponderi fiind deținute de sumele plătite pentru asigurările tradiționale și pentru asigurările cu componentă investițională.

Astfel, indemnizațiile brute plătite în anul 2010 pentru clasa I – Asigurări de viață, anuități și asigurări de viață suplimentare au reprezentat 89,37% din totalul indemnizațiilor pentru întreaga categorie de asigurări de viață, în timp ce indemnizațiile plătite pentru clasa III – Asigurări de viață și anuități legate de fonduri de investiții au deținut o pondere de 9,53%.

În tabelul 15 sunt prezentate societățile de asigurare care au înregistrat cele mai mari valori ale indemnizațiilor brute plătite pentru asigurări de viață, valoarea cumulată a acestora fiind de 256.261.467 lei, reprezentând 94,24% din total.

Tabel 15. Indemnizații brute plătite de societăți pentru asigurări de viață în 2010 și ponderea lor în total piață

Nr. crt.	Societate	Indemnizații brute plătite pentru asigurări de viață (lei)	Pondere în total piață (%)
1	ALICO ASIGURĂRI ROMÂNIA S.A.	21.184.319	7,79
2	ALLIANZ - ȚIRIAC ASIGURĂRI S.A.	11.962.279	4,4
3	ASIROM VIG S.A.	69.593.076	25,59
4	AVIVA ASIGURĂRI DE VIAȚĂ S.A.	10.825.014	3,98
5	AXA LIFE INSURANCE S.A.	9.694.817	3,57
6	BCR ASIGURĂRI DE VIAȚĂ VIG S.A.	25.545.005	9,39
7	EFG EUROLIFE ASIGURĂRI DE VIAȚĂ S.A.	4.381.980	1,61
8	GENERALI ASIGURĂRI S.A.	25.030.729	9,21
9	GROUPAMA ASIGURĂRI S.A.	25.300.393	9,3
10	ING ASIGURĂRI DE VIAȚĂ S.A.	52.743.855	19,4
<b>TOTAL 1-10</b>		<b>256.261.467</b>	<b>94,24</b>
<b>Alte societăți</b>		<b>15.661.202</b>	<b>5,76</b>
<b>TOTAL GENERAL</b>		<b>271.922.669</b>	<b>100</b>

### Sume de răscumpărare plătite pentru asigurările de viață

În anul 2010, volumul sumelor plătite cu titlu de răscumpărări (totale și parțiale) la cererea asiguraților a înregistrat o scădere nominală cu 5,41% și reală cu 12,38% față de anul 2009, de la 424.545.577 lei la 401.567.792 lei.

Din analiza evoluției răscumpărărilor plătite în perioada 2008 – 2010, de la debutul crizei economice, se observă că acestea au înregistrat cea mai mare valoare în anul 2009, pentru ca în anul 2010, populația să recapete încrederea în asigurările de viață și să renunțe la rezilierea contractelor.

Din valoarea cumulată a răscumpărărilor plătite, suma de 285.162.756 lei este reprezentată de plățile efectuate pentru răscumpărările totale (71,01% din total), în scădere nominală cu 8,63% față de anul 2009 (în termeni reali scăderea fiind de 15,37%).

Răscumpărările parțiale, care au reprezentat 28,99% din valoarea totală a răscumpărărilor, au fost în sumă de 116.405.036 lei, în creștere nominală față de 2009 cu 3,52%, ceea ce înseamnă o scădere reală cu 4,11%.

Scăderea cu 5,41% a valorii totale a plăților efectuate pentru răscumpărări a fost influențată, în principal, de plățile efectuate pentru răscumpărările totale, ceea ce reprezintă un semnal pozitiv pentru acest sector de activitate.

## Rezerve tehnice

Din analiza datelor înregistrate în situațiile transmise Comisiei de Supraveghere a Asigurarilor rezultă că societățile de asigurare au înregistrat, la data de 31.12.2010, o valoare totală a rezervelor tehnice brute constituite pentru activitatea de asigurări generale și de viață de 11.166.202.457 lei, în creștere nominală cu 3,18% față de valoarea înregistrată la data de 31.12.2009, ceea ce înseamnă în termeni reali o scădere cu 4,43%.

Comparativ cu valoarea existentă la începutul anului 2006 (de 4.135.310.581 lei), soldul rezervelor tehnice brute la sfârșitul anului 2010 este de 2,7 ori mai mare.

Din totalul existent la 31.12.2010, o sumă de 6.782.629.538 lei era reprezentată de rezervele tehnice brute constituite pentru asigurările generale (60,74% din total), în timp ce rezervele tehnice constituite pentru asigurările de viață erau în valoare de 4.383.572.919 lei (39,26% din total).

La aceeași dată, partea cedată reasiguratorilor din rezervele tehnice brute era în valoare cumulată de 1.603.667.794 lei, reprezentând 14,36% din totalul rezervelor tehnice brute (față de o pondere de 16,31% la sfârșitul anului anterior). Această pondere este mai mare în cazul asigurărilor generale și mai mică pentru asigurările de viață, în cazul cărora riscurile sunt asumate pe termen lung. Comparativ cu data de 31.12.2009, valoarea totală a părții cedate reasiguratorilor din rezervele tehnice brute constituite pentru cele două categorii de asigurare a înregistrat o scădere nominală cu 9,12%, ceea ce înseamnă o scădere reală cu 15,82%.

### 4.1. Rezerve tehnice constituite pentru asigurări generale

Pentru activitatea de asigurări generale, la data de 31.12.2010, societățile de asigurare aveau constituite rezerve tehnice brute în valoare de 6.782.629.538 lei, în scădere nominală cu 2,15% și reală cu 9,36%.

Evoluția descrescătoare a acestor rezerve a fost cauzată de reducerea nominală cu 9,67% a rezervelor de prime (care reprezintă 47,63% din totalul rezervelor constituite pentru asigurările generale), ca urmare a scăderii volumului de prime brute subscrise pentru asigurări generale în contextul crizei economice.

Scăderea în 2010 a rezervelor tehnice brute totale aferente activității de asigurări generale a fost însă singulară în ultimii 5 ani, acestea evoluând pe un trend continuu crescător în anii precedenți. Comparativ cu valoarea existentă la începutul anului 2006 (de 2.305.645.336 lei), rezervele tehnice existente la 31.12.2010 pentru asigurări generale erau de 2,9 ori mai mari.

Partea cedată reasiguratorilor din rezervele tehnice

brute pentru asigurări generale existente la 31.12.2010 era de 1.514.769.228 lei, în scădere nominală cu 10,11% comparativ cu anul 2009 (scăderea reală fiind de 16,73%). Această scădere a fost influențată de diminuarea cu 24,19% a volumului de prime cedate în reasigurare la nivelul pieței asigurărilor generale, comparativ cu anul 2009. Raportată la totalul rezervelor aferente asigurărilor generale, partea cedată reasiguratorilor a reprezentat 22,33%, procent în ușoară scădere față de anul precedent (când a fost de 24,31%).

Din analiza structurii rezervelor pentru asigurări generale pe tipuri de rezerve, la 31.12.2010, rezultă că cele mai mari ponderi erau deținute de rezervele de prime și de rezervele de daune avizate și neavizate, a căror valoare cumulată reprezenta 93,76% din total (diferența de 6,24% reprezentând alte categorii de rezerve tehnice brute), astfel:

a) **rezervele de prime**, în valoare brută de 3.230.521.900 lei, reprezentau 47,63% din valoarea totală a rezervelor tehnice brute aferente asigurărilor generale. Comparativ cu soldul existent la sfârșitul anului 2009, la 31.12.2010 valoarea rezervelor de prime a scăzut în termeni nominali cu 9,67% și în termeni reali cu 16,33%. Scăderea acestor rezerve este în strânsă corelație cu scăderea portofoliului de asigurări generale, care în anul 2010, comparativ cu anul 2009, a înregistrat o scădere nominală cu 8,31%.

Partea aferentă cedărilor în reasigurare din rezervele de prime brute era la 31.12.2010 de 437.980.040 lei, reprezentând 13,56% din rezervele brute de prime totale.

b) **rezervele de daune avizate și neavizate brute**, în valoare cumulată de 3.128.617.940 lei, reprezintă 46,13% din valoarea rezervelor tehnice brute constituite pentru asigurările generale. Acest tip de rezerve a înregistrat o creștere nominală cu 4,17% față de 2009, însă în termeni reali a fost o scădere cu 3,51%.

Față de valoarea existentă la începutul anului 2006 (de 757.794.577 lei), rezervele de daune avizate și neavizate la 31.12.2010 erau de 4,1 ori mai mari. Această creștere din ultimii 5 ani a fost influențată atât de creșterea daunalității, în special pe asigurările auto, dar și de introducerea de către societățile de asigurări, începând din 2008, a unei metodologii unitare la nivelul pieței de calcul a rezervelor de daune neavizate pentru asigurările obligatorii de răspundere civilă auto, conform cerințelor impuse de CSA prin normele emise.

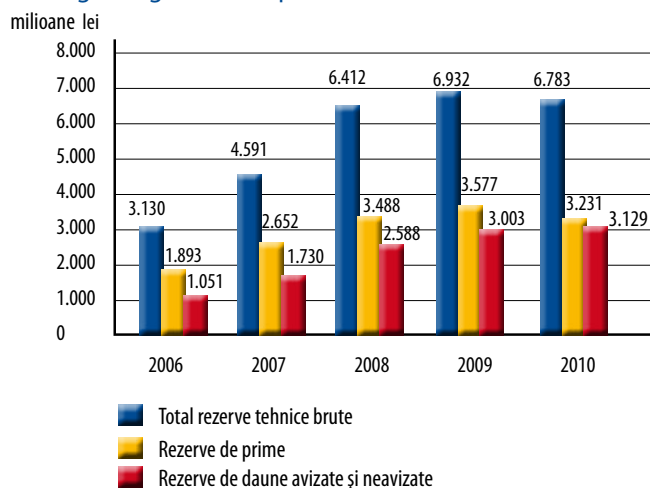
Partea aferentă cedărilor în reasigurare din aceste rezerve era la data de 31.12.2010 în valoare de 902.708.975 lei, reprezentând 28,85% din rezervele brute de daune avizate și neavizate.



Tabel 16. Evoluția rezervelor tehnice brute pentru asigurări generale în perioada 2006 - 2010

Anul	Rezerve tehnice brute (lei)	Rezerve de prime brute (lei)	Rezerve de daune avizate și neavizate (lei)
2006	3.129.781.693	1.892.951.030	1.051.248.100
2007	4.591.311.891	2.652.252.008	1.729.818.278
2008	6.412.103.943	3.487.573.601	2.588.488.766
2009	6.931.624.256	3.576.537.375	3.003.255.595
2010	6.782.629.538	3.230.521.900	3.128.617.940

Grafic 8. Evoluția rezervelor tehnice brute pentru asigurări generale în perioada 2006 - 2010



În ceea ce privește structura pe clase de asigurări a rezervelor tehnice brute constituite la 31.12.2010 pentru asigurările generale, valori semnificative ale rezervelor tehnice au fost înregistrate la următoarele clase de asigurări:

- la clasa III - Asigurări de mijloace de transport terestru, altele decât cele feroviare**, rezervele tehnice brute, care erau în valoare de 2.492.694.785 lei, au scăzut în termeni nominali cu 18,18% față de data de 31.12.2009 și cu 24,21% în termeni reali, datorită scăderii semnificative a subscrierilor înregistrate pentru această clasă de asigurare (cu 26,36%). Valoarea aferentă acestei clase de asigurări reprezintă 36,75% din totalul rezervelor tehnice brute constituite pentru asigurările generale, pondere în scădere cu 7,2 puncte procentuale față de anul anterior;
- la clasa VIII - Asigurări de incendiu și alte calamități naturale**, rezervele tehnice brute erau în valoare de 889.102.476 lei, reprezentând 13,11% din total, și au crescut în termeni nominali cu 11,34%, ceea ce înseamnă o creștere reală cu 3,13% față de data de 31.12.2009. Această evoluție a fost influențată de creșterea primelor subscrise în cadrul acestei clase de asigurări, dar și de valorile mari de daune avizate înregistrate de unele societăți de asigurare;
- la clasa X - Asigurări de răspundere civilă pentru vehicule**, rezervele tehnice brute, care erau în valoare de 2.606.803.908 lei, au crescut în termeni

nominali cu 14,99% și reali cu 6,51% față de data de 31.12.2009. Aceste rezerve reprezentau 38,43% din totalul aferent asigurărilor generale, în creștere cu 5,73 puncte procentuale față de ponderea calculată la sfârșitul anului anterior. Se remarcă faptul că, față de soldul existent la începutul anului 2006 (de 481.588.721 lei), rezervele tehnice brute constituite la 31.12.2010 pentru clasa X de asigurări generale erau de 5,4 ori mai mari.

#### 4.2. Rezerve tehnice constituite pentru asigurări de viață

Pentru activitatea de asigurări de viață, la data de 31.12.2010 societățile de asigurare aveau înregistrate în evidențe rezerve tehnice brute în valoare de 4.383.572.919 lei, în creștere nominală cu 12,69% (creștere reală cu 4,38%) față de sfârșitul anului 2009. În ultimii 5 ani, aceste rezerve au crescut considerabil, valoarea la 31.12.2010 fiind de 2,4 ori mai mare decât valoarea existentă la începutul anului 2006 (de 1.829.665.245 lei).

Din valoarea la 31.12.2010, suma de 88.898.566 lei reprezintă partea aferentă contractelor cedate în reasigurare, ceea ce reprezintă 2,03% din totalul rezervelor tehnice brute pentru asigurările de viață (pondere comparabilă cu cea din anul anterior, când a fost de 2,05%). Valoarea părții cedate reasiguratorilor a crescut cu 11,67% în termeni nominali, respectiv cu 3,44% în termeni reali, comparativ cu 2009.

Tabel 17. Evoluția rezervelor tehnice brute pentru asigurările de viață în perioada 2006 - 2010

Anul	Rezerve tehnice brute (lei)	Rezerve matematice brute (lei)	Ponderea rezervelor matematice în total (%)
2006	2.238.411.928	1.730.275.528	77,30
2007	2.889.403.658	2.269.584.825	78,55
2008	3.423.586.592	2.544.842.737	74,33
2009	3.889.930.756	3.015.904.434	77,53
2010	4.383.572.919	3.535.862.556	80,66

Rezervele matematice brute, în sumă de 3.535.862.556 lei, reprezentau 80,66% din valoarea rezervelor tehnice brute constituite pentru asigurările de viață, în creștere nominală cu 17,24% și reală cu 8,60% față de data de 31.12.2009. Datorită ponderii foarte ridicate a rezervelor matematice, de 80,66%, evoluția crescătoare a acestora a avut o influență pozitivă asupra volumului total de rezerve pentru asigurări de viață.

În valoarea totală a rezervelor matematice brute, ponderi semnificative sunt deținute de rezervele matematice constituite pentru clasa I de asigurări de viață (47,15%) și pentru clasa III (52,70%).

## Activele societăților de asigurare

### 5.1. Active totale

La data de 31.12.2010, valoarea activelor bilanțiere înregistrate în situațiile financiare ale societăților de asigurare, agregată la nivelul pieței, era de 16.805.591.185 lei, în creștere nominală cu 2,48% față de valoarea de sfârșitul anului 2009, însă în termeni reali a scăzut cu 5,07%.

În ultimii 5 ani, activele bilanțiere ale societăților de asigurare au crescut considerabil, valoarea acestora la sfârșitul anului 2010 fiind de 2,7 ori mai mare decât la începutul anului 2006 (când a fost de 6.334.392.301 lei).

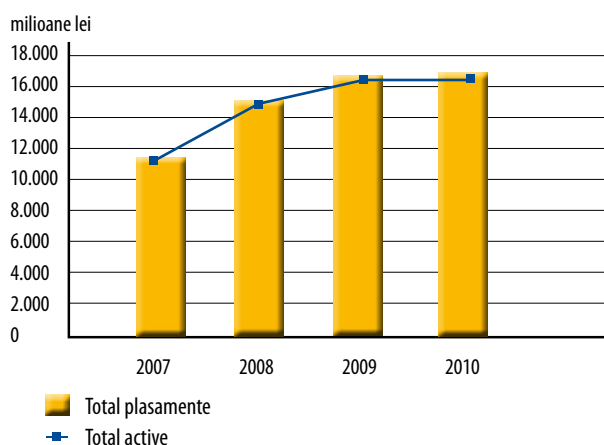
Activele bilanțiere la 31.12.2010 reprezentau 3,27% din Produsul Intern Brut, în scădere cu 0,07 puncte procentuale față de anul anterior, din cauza creșterii PIB în prețuri curente.

Ponderea majoritară în totalul activelor, respectiv de 58,66%, era deținută de plasamente care, potrivit evidențelor societăților de asigurare la 31.12.2010, erau în valoare de 9.857.781.064 lei. Comparativ cu anul precedent, valoarea plasamentelor a crescut în termeni nominali cu 7,45%, ceea ce înseamnă în termeni reali o scădere nesemnificativă, de 0,47%.

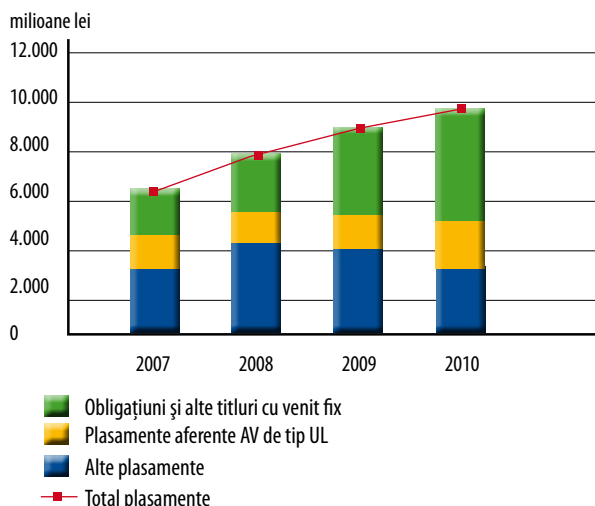
Pentru diminuarea riscului investițional, societățile de asigurare au plasat resursele financiare în obligațiuni și alte titluri cu venit fix, dar și în depozite bancare, valoarea cumulată a acestor instrumente financiare fiind la 31.12.2010 de 5.818.314.727 lei (59,02% din total plasamente).

Față de valoarea existentă la începutul anului 2008, anul declanșării crizei financiare la nivel global, valoarea cumulată la 31.12.2010 a plasamentelor realizate de societățile de asigurare în obligațiuni și alte titluri cu venit fix, precum și în depozite bancare este de 1,7 ori mai mare

Grafic 9. Evoluția activelor totale și a plasamentelor financiare în perioada 2007 – 2010



Grafic 10. Evoluția și structura plasamentelor în perioada 2007 – 2010



Se remarcă însă faptul că, în anul 2010, societățile de asigurare și-au orientat plasamentele în special spre obligațiuni și alte titluri cu venit fix, valoarea acestora ajungând la 31.12.2010 la 4.515.307.549 lei, în creștere nominală cu 26,92% față de anul 2009 și în termeni reali cu 17,56%. Acest tip de plasamente reprezenta 45,80% din valoarea totală a plasamentelor realizate de societățile de asigurare, pondere în creștere cu 7,03 puncte procentuale față de anul anterior.

Pe de altă parte, disponibilitățile bănești existente în depozite la instituțiile de credit constituite de societățile de asigurare au scăzut în anul 2010 cu 33,70% în termeni nominali (ceea ce înseamnă o scădere reală cu 38,59%), până la o valoare de 1.303.007.178 lei. Raportate la valoarea totală a plasamentelor, depozitele constituite de societăți la instituțiile de credit reprezentau 13,22% la data de 31.12.2010, pondere cu 8,20 puncte procentuale mai mică decât cea înregistrată la sfârșitul anului 2009.

Modificarea portofoliului de active în sensul diminuării valorii depozitelor bancare poate fi explicată atât prin plățile mari de despăgubiri efectuate de societățile de asigurare, dar mai ales prin faptul că societățile s-au orientat către alte plasamente cu randamente superioare, având în vedere scăderea ratei medii a dobânzii practicate de instituțiile de credit, pe de o parte, precum și creșterea ratei inflației, pe de altă parte.

Plasamentele aferente asigurărilor de viață la care riscul de investiții este transferat contractanților erau în valoare de 1.880.392.260 lei la data de 31.12.2010, reprezentând 19,08% din total plasamente, și au înregistrat o creștere nominală cu 25,20%, respectiv o creștere reală cu 15,97% față de anul precedent.

În conformitate cu reglementările legale în vigoare, respectiv normele prudențiale emise de Comisia de Supraveghere a Asigurărilor în concordanță cu directivele europene în materie, societățile de asigurare au obligația să acopere rezervele tehnice brute cu active admise.

Gradul de acoperire cu active admise al rezervelor tehnice brute, constituite distinct pentru activitatea de asigurări generale, respectiv pentru activitatea de asigurări de viață, reprezintă un indicator important în sectorul asigurărilor, pentru că reflectă capacitatea societăților de a-și onora obligațiile asumate prin contractele asumate.

Societățile de asigurare trebuie să gestioneze prudent și să monitorizeze permanent plasamentele, astfel încât să asigure atât lichiditatea necesară efectuării plăților curente de daune, cât și tranzacționabilitatea cu ușurință a unor active în situația înregistrării unor daune semnificative.

## 5.2. Active admise care acoperă rezervele tehnice brute pentru asigurări generale

La data de 31.12.2010, valoarea activelor admise să acopere rezervele tehnice brute constituite pentru activitatea de asigurări generale era de 7.783.772.071 lei. Deși în scădere nominală cu 5,68% față de anul precedent, valoarea activelor admise depășește și în 2010 valoarea rezervelor tehnice brute aferente asigurărilor generale (de 6.782.629.538 lei), astfel încât gradul de acoperire a rezervelor prin active admise la sfârșitul anului 2010 era de 114,76%.

Structura activelor admise să acopere rezervele tehnice pentru asigurările generale era următoarea:

> **Titlurile de stat și bonurile de tezaur emise de statele membre**, în care au investit un număr de 17 societăți de asigurare, erau în valoare de 1.737.442.044 lei, în creștere nominală cu 50,26% față de anul 2009, în termeni reali creșterea fiind de 39,19%. Această categorie de active acoperea un procent de 25,62% din rezervele tehnice brute și reprezenta o pondere de 22,32% din valoarea activelor admise.

Din valoarea totală a plasamentelor în titluri de stat și bonuri de tezaur, cea mai mare pondere, respectiv de 98,40%, este deținută de titlurile emise în România, diferența de 1,60% fiind reprezentată de titlurile emise de autoritățile altor țări membre (Bulgaria, Polonia, Italia).

> **Titlurile emise de autorități ale administrației publice locale**, în care au investit un număr de 5 societăți de asigurare, erau în valoare de 22.995.059 lei, în scădere nominală cu 0,88% comparativ cu anul 2009, și acopereau un procent de 0,34% din rezervele tehnice. Raportată la totalul activelor admise, valoarea acestor titluri reprezenta 0,30%.

> **Valorile mobiliare tranzacționate pe o piață reglementată și titlurile de participare la fonduri de**

**investiții** au cumulat o sumă de 339.331.320 lei, înregistrând față de anul precedent o scădere nominală cu 16,74%, respectiv o scădere reală cu 22,88%. Această categorie de active acoperea un procent de 5% din valoarea rezervelor tehnice brute și reprezenta 4,36% din valoarea totală a activelor admise.

Structura acestei categorii de active era următoarea:

> > obligațiunile și alte instrumente ale pieței monetare și de capital asimilate acestora, tranzacționate pe o piață supravegheată, în valoare de 242.254.537 lei, dețineau cea mai mare pondere în valoarea categoriei de active din care face parte, respectiv de 71,39%. Din această sumă, obligațiunile emise în străinătate, în state precum Marea Britanie, Austria sau Olanda, reprezentau 92,17%, iar cele emise în România dețineau 7,83% din total.

> > acțiunile și alte participații cu randament variabil, erau în valoare de 52.275.015 lei și reprezentau 15,41% din total. Din această sumă, acțiunile și a altor participații cu randament variabil ai căror emitenți sunt localizați în state membre (cum ar fi Bulgaria, Polonia, Franța, Germania) reprezentau 46,39%, iar cele în cazul cărora emitenții sunt localizați în România reprezentau 53,61%.

> > unitățile în organisme de plasament colectiv (OPCVM) și alte fonduri de investiții erau în sumă de 44.801.768 lei (13,20% din totalul categoriei de active din care fac parte), fiind emise în procent de 91,54% de emitenți de pe teritoriul României, respectiv în procent de 8,46% de emitenți de pe teritoriul altor state precum Bulgaria, Marea Britanie și Luxemburg.

> **Disponibilul în depozite și conturi curente la instituții de credit și în casierie** avea o valoare cumulată de 1.193.268.915 lei, reprezentând 17,59% din valoarea rezervelor tehnice brute și 15,33% din valoarea activelor admise. Comparativ cu anul 2009, această categorie de active admise a înregistrat o scădere nominală cu 25,31%, ceea ce înseamnă o scădere reală cu 30,82%.

> **Creanțele de la asigurați și intermediari**, în sumă de 2.100.871.163 lei, reprezentau 30,97% din valoarea rezervelor tehnice brute și 27,00% din valoarea activelor admise pentru asigurările generale. Această categorie de active a înregistrat o scădere nominală cu 14,78% față de anul 2009 și cu 21,06% în termeni reali.

> **Partea din rezervele tehnice aferentă contractelor cedate în reasigurare**, în valoare de 1.497.347.322 lei, reprezenta 22,08% din rezervele tehnice brute și 19,24% din activele admise. Datorită scăderii volumului de prime subscrise, dar și de prime cedate, acest activ admis a înregistrat comparativ cu anul 2009 o scădere nominală cu 11,14%, iar în termeni reali cu 17,69%.

> **Terenurile și construcțiile în proprietatea societăților**, utilizate de un număr de 15 societăți ca active

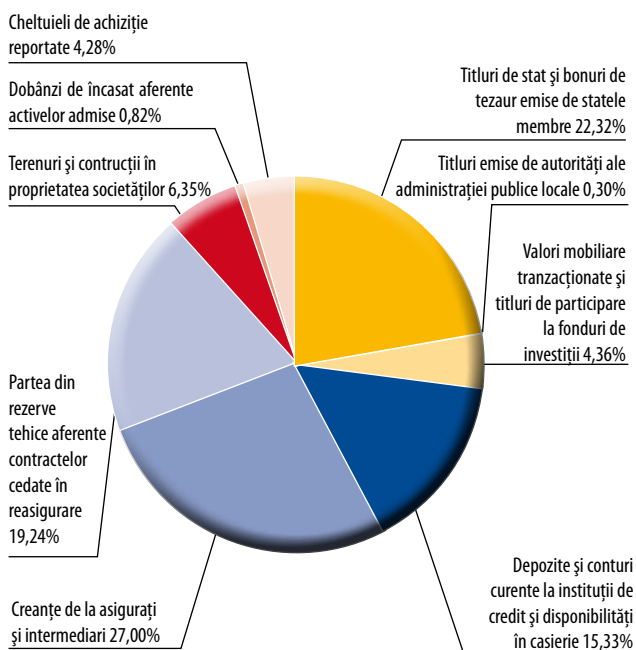
admise să acopere rezervele tehnice brute constituite pentru asigurările generale, însumau o valoare de 494.819.865 lei, în creștere nominală cu 1,9% față de anul 2009, ceea ce reprezintă o scădere în termeni reali cu 5,62%. Aceste active reprezentau 7,30% din valoarea rezervelor tehnice brute și 6,35% din valoarea totală a activelor admise.

> **Dobânzile de încasat aferente activelor admise**, în sumă de 64.308.047 lei, reprezentau 0,95% din rezervele tehnice brute și 0,82% din activele admise. Această valoare a înregistrat o scădere nominală cu 2,87%, iar în termeni reali cu 10,03% față de anul 2009, evoluție datorată în principal scăderii valorii disponibilităților bănești din depozitele la instituțiile de credit.

> **Cheltuielile de achiziție reportate**, în sumă de 333.388.336 lei, reprezentau 4,92% din valoarea rezervelor tehnice brute și 4,28% din valoarea activelor admise. Acestea au înregistrat o scădere nominală cu 8,83% față de anul anterior, iar în termeni reali o scădere cu 15,55%.

Din analiza datelor prezentate rezultă că, față de anul 2009, valoarea titlurilor de stat și a bonurilor de tezaur emise de statele membre a crescut, ceea ce semnifică faptul că societățile de asigurare și-au orientat politica de investiții spre active care să prezinte siguranță și un randament crescut comparativ cu cel obținut prin investirea în alte categorii de active. În valori absolute, titlurile de stat și bonurile de tezaur emise de statele membre au înregistrat o creștere cu 581.186.115 lei față de anul 2009 și cu 1.114.481.202 lei față de anul 2008.

**Grafic 11. Structura activelor admise să acopere rezervele tehnice brute constituite pentru asigurări generale în 2010**



### 5.3. Active admise care acoperă rezervele tehnice brute pentru asigurări de viață

La data de 31.12.2010, valoarea activelor admise să acopere rezervele tehnice brute pentru asigurările de viață era de 5.238.415.318 lei, depășind valoarea rezervelor tehnice brute aferente categoriei de asigurări de viață (de 4.383.572.919 lei). În consecință, gradul de acoperire a rezervelor tehnice brute pentru asigurări de viață cu active admise era la aceeași dată de 119,50%.

Structura activelor admise să acopere rezervele tehnice pentru această categorie de asigurări era următoarea:

> **Titlurile de stat și bonurile de tezaur emise de statele membre**, în valoare de 1.835.844.680 lei, utilizate ca active admise de un număr de 19 asiguratorii, reprezentau 41,88% din rezervele tehnice brute și 35,05% din valoarea activelor admise. Această valoare a înregistrat o creștere în termeni nominali cu 11,06% și în termeni reali cu 2,87%, față de anul 2009. Din valoarea totală a acestor plasamente, ponderea semnificativă, de 91,38%, este deținută de titlurile de stat utilizate în acoperirea rezervelor tehnice constituite pentru asigurările tradiționale, iar diferența de 8,62% este reprezentată de titlurile de stat utilizate în acoperirea rezervei matematice aferente clasei III – Asigurări de viață și anuități legate de fonduri de investiții (asigurări de tip unit-linked). Pentru asigurările tradiționale, titlurile de stat emise pe teritoriul României și garantate de statul român dețin o pondere de 87,30%, iar cele emise pe teritoriul altor state membre precum Luxemburg, Polonia, Marea Britanie dețin o pondere de 12,70% din total. Pentru asigurările de tip unit-linked, titlurile de stat utilizate ca active admise sunt emise în România.

> **Titlurile emise de autorități ale administrației publice locale**, în care au investit 9 societăți, aveau o valoare cumulată de 38.407.559 lei, reprezentând 0,88% din valoarea rezervelor tehnice brute și 0,73% din valoarea activelor admise. Comparativ cu 2009, această valoare a crescut cu 1,76% în termeni nominali, ceea ce înseamnă o scădere reală cu 5,75%.

> **Valorile mobiliare tranzacționate pe o piață reglementată și titlurile de participare la fonduri de investiții** au cumulat o sumă de 2.102.656.334 lei, înregistrând față de anul precedent o creștere în termeni nominali cu 36,60% și în termeni reali cu 26,52%. Această categorie de active a reprezentat 47,97% din valoarea rezervelor tehnice brute și 40,13% din valoarea activelor admise.

Structura acestei categorii de active era următoarea:

>> unitățile în organisme de plasament colectiv (OPCVM) și alte fonduri de investiții, în valoare de 1.306.935.342 lei, dețineau cea mai mare pondere în valoarea categoriei de active din care fac parte, respectiv de 62,16%. Din această sumă, o pondere de 84,78% este deținută de unitățile în OPCVM și alte fonduri de investiții ai căror



emitenți sunt localizați în state membre (Luxemburg, Germania, Austria, Marea Britanie, Franța etc.), iar diferența de 15,22% este deținută de unitățile ai căror emitenți sunt în România.

> > plasamentele în obligațiuni corporatiste, în valoare de 763.464.589 lei, dețineau o pondere de 36,31% din totalul valorilor mobiliare tranzacționate. O pondere de 75,83% din aceste obligațiuni au emitenți în țări membre, cum ar fi Marea Britanie, Austria, Germania, Norvegia, Olanda, Suedia, iar diferența de 24,17% în România.

> > acțiunile, în valoare de 32.256.403 lei, dețineau o pondere de 1,53% din valorile mobiliare tranzacționate. Din această valoare, 2,92% reprezintă acțiunile ai căror emitenți sunt în țările membre, iar diferența de 97,08% este reprezentată de acțiunile ai căror emitenți au sediul în România.

> **Disponibilul în depozite și conturi curente la instituții de credit și în casierie** era în sumă de 444.842.492 lei, reprezentând 10,15% din valoarea rezervelor tehnice brute și 8,50% din valoarea activelor admise. Aceste active au înregistrat o scădere nominală cu 20,88% și reală cu 26,71% față de 2009.

> **Creanțele de la asigurați și intermediari**, în sumă de 321.313.585 lei, reprezentau 7,33% din valoarea rezervelor tehnice brute și 6,13% din valoarea activelor admise. Comparativ cu anul 2009, aceste active au înregistrat o creștere nominală cu 6,49% (influențată de creșterea primelor subscrise), ceea ce înseamnă însă o scădere reală cu 1,36%.

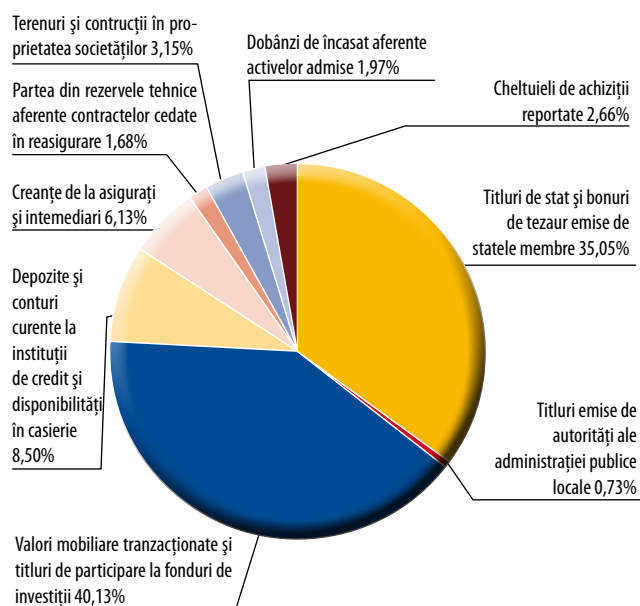
> **Partea din rezervele tehnice aferentă contractelor cedate în reasigurare**, în valoare de 88.017.177 lei, reprezenta 2,01% din rezervele tehnice brute și 1,68% din activele admise. Acest activ a înregistrat o creștere nominală cu 12,11%, iar în termeni reali cu 3,84% față de 2009.

> **Terenurile și construcțiile în proprietatea societăților**, utilizate de un număr de 6 societăți ca active admise, însumau o valoare de 164.880.924 lei și reprezentau o pondere de 3,76% din valoarea rezervelor tehnice brute și 3,15% din valoarea activelor admise. Aceste active au înregistrat o creștere nominală cu 3,56% față de anul 2009 (ceea ce înseamnă o scădere reală cu 4,08%).

> **Dobânzile de încasat aferente activelor admise**, în sumă de 103.320.892 lei, reprezentau 2,36% din rezervele tehnice brute și 1,97% din activele admise, înregistrând o creștere nominală cu 0,82%, iar în termeni reali înregistrând o scădere cu 6,62% față de anul 2009.

> **Cheltuielile de achiziție reportate**, în sumă de 139.131.676 lei, reprezentau 3,17% din valoarea rezervelor tehnice brute și 2,66% din activele admise și au înregistrat o scădere nominală cu 12,72%, respectiv o scădere reală cu 19,16% față de anul 2009.

Grafic 12. Structura activelor admise să acopere rezervele tehnice brute constituite pentru asigurări de viață în 2010



### Active deținute de societățile de asigurare în străinătate

La sfârșitul anului 2010, societățile de asigurare aveau plasamente în străinătate de tipul: titlurilor de stat, valorilor mobiliare tranzacționate pe o piață reglementată și titlurilor de participare la fonduri de investiții, realizate atât pentru asigurările generale, cât și pentru asigurările de viață. Aceste societăți erau:

> **ALLIANZ - ȚIRIAC ASIGURĂRI S.A.** deține plasamente în străinătate de tipul obligațiunilor și al unităților de fond în sumă de 144.722.473 lei, din care: 84.231.560 lei (58,20%) erau plasamente pentru asigurările generale și 60.490.913 lei pentru asigurările de viață (pentru asigurările tradiționale suma de 10.998.907 lei, iar pentru asigurările legate de investiții, suma de 49.492.006 lei);

> **ALICO ASIGURĂRI ROMÂNIA S.A.** deține plasamente străinătate în titluri de stat și obligațiuni în valoare cumulată de 165.098.847 lei, pentru asigurări tradiționale. Pentru asigurările de tip unit-linked, societatea deține plasamente în obligațiuni și unități de fond în sumă de 2.122.744 lei;

> **ASIROM VIG S.A.** deține plasamente în străinătate pentru asigurările de viață, în sumă de 108.250.477 lei, din care ponderea semnificativă de 94,10% o reprezentau cele aferente asigurărilor tradiționale;

> **AVIVA ASIGURĂRI DE VIAȚĂ S.A.** deține plasamente în sumă de 52.863.322 lei, acestea fiind aferente asigurărilor de viață de tip unit-linked;

> **EFG EUROLIFE ASIGURĂRI DE VIAȚĂ S.A.** deține plasamente în titluri de stat și acțiuni în sumă de 3.720.862 lei, acestea fiind aferente asigurărilor de viață tradiționale;

> **EUREKO ASIGURĂRI S.A.** deține plasamente în ti-

tluri de stat, obligațiuni și unități de fond în sumă de 39.647.198 lei, aferente asigurarilor de viață tradiționale. Pentru asigurarile de viață legate de investiții, valoarea plasamentelor în străinătate era în sumă de 6.335.969 lei;

> ERGO ASIGURĂRI DE VIAȚĂ S.A. deținea plasamente în străinătate aferente asigurarilor de tip unit-linked în obligațiuni și unități de fond, în sumă de 9.124.486 lei;

> GENERALI ASIGURĂRI S.A. deținea plasamente în străinătate în sumă de 119.440.723 lei, din care 67.507.897 lei (56,52%) erau investiții aferente asigurarilor generale și 51.932.826 lei (43,48%) pentru asigurarile de viață. Din valoarea aferentă asigurarilor generale, cea mai mare pondere (61,11%) era deținută de investițiile în instrumente financiare de tipul obligațiunilor. Din plasamentele efectuate pentru asigurarile de viață, cele pentru asigurarile tradiționale reprezentau 96,28%, din care cea mai mare pondere de 60,38% o dețineau plasamentele în titluri de stat și bonuri de tezaur. Din plasamentele realizate pentru asigurarile de viață de tip unit-linked, cea mai mare pondere (53,28%) o dețineau investițiile în fonduri de investiții;

> GRAWE ROMÂNIA S.A. a efectuat plasamente în sumă de 61.583.542 lei, din care o pondere de 99,57% era reprezentată de plasamentele aferente asigurarilor de viață tradiționale;

> GROUPAMA ASIGURĂRI S.A. deținea plasamente în străinătate de tipul obligațiunilor pentru ambele categorii de asigurări practicate, în sumă de 31.256.328 lei, din care un procent de 61,45% era aferent asigurarilor generale. Pentru asigurarile de viață tradiționale, valoarea plasamentelor era de 9.889.686 lei, iar pentru asigurarile de viață de tip unit-linked valoarea era de 2.158.241 lei;

> ING ASIGURĂRI DE VIAȚĂ S.A. deținea plasamente în străinătate în unități de fond pentru asigurarile de viață de tip unit-linked, în sumă de 1.011.375.897 lei, iar pentru asigurarile tradiționale deținea plasamente în obligațiuni și titluri de stat, în sumă de 314.579.597 lei.

Pentru categoria asigurarilor de viață au mai raportat plasamente în străinătate și societățile: AXA LIFE INSURANCE S.A., BCR ASIGURĂRI DE VIAȚĂ VIG S.A., AEGON ASIGURĂRI DE VIAȚĂ S.A., în valoare cumulată de 2.581.672 lei.



## Capitolul 6

## Activitatea de reasigurare

Pentru diminuarea riscurilor asumate prin contractele de asigurare încheiate, pentru echilibrarea situației financiare și pentru a-și asigura subscrierea de riscuri suplimentare sau de riscuri de catastrofe naturale, societățile de asigurare încheie contracte de reasigurare atât pe piața internă, cât și pe piața externă de reasigurare.

În anul 2010, un număr de 28 de societăți de asigurare au cedat riscuri în reasigurare pentru asigurările generale și 18 societăți pentru asigurările de viață.

Valoarea totală a primelor cedate în reasigurare în 2010 a fost de 1.271.600.218 lei, în scădere nominală cu 23,25% și respectiv reală cu 28,91% față de anul anterior, din care: 1.213.406.564 lei pentru asigurări generale (95,42% din total) și 58.193.654 lei pentru asigurările de viață (4,58% din total).

Raportată la volumul de prime brute subscrise pe întreaga piață a asigurărilor în 2010, valoarea totală a primelor cedate în reasigurare reprezintă 15,31%.

Scăderea primelor cedate este explicată de societățile de asigurare prin faptul că, odată cu modificarea portofoliilor de asigurare, au analizat riscurile asumate, prin efectuarea de teste de stres, cheltuielile cu reasigurarea, precum și rata daunalității pe riscuri și și-au reconsiderat strategiile privind cedările în reasigurare.

Reconsiderarea strategiilor privind cedarea riscurilor în reasigurare a însemnat fie renegocierea contractelor încheiate anterior, fie renunțarea la o parte din protecția contractată la începutul anului, ca urmare a începerii activității Pool-ului de Asigurare Împotriva Dezastrelor Naturale, în luna iulie 2010, fie plasarea unor cote mai mari din portofoliu la reasigurătorii care au oferit cotații avantajoase și, nu în ultimul rând, alegerea reasigurătorilor în funcție de ratingul stabilit de agențiile de rating specializate, în vederea creșterii siguranței recuperării în cel mai scurt timp a daunelor apărute.

Pentru a putea obține preluarea anumitor riscuri în reasigurare, societățile de asigurare cu subscrieri mici au cedat aceste riscuri reasigurătorilor autohtoni, care, la rândul lor, au retrocedat pe piața externă aceste riscuri.

Astfel poate fi explicată creșterea nominală cu 38,08% și reală cu 27,90% a volumului total de primiri în reasigurare raportat de către reasigurătorii autohtoni pentru anul 2010, comparativ cu anul precedent, până la valoarea de 37.929.319 lei. Din acest volum, suma de 37.922.773 lei a fost aferentă asigurărilor generale, reprezentând 0,57% din valoarea primelor brute subscrise în 2010 pentru asigurări generale, și a fost realizată de un număr de 10 societăți. Față de anul 2009, valoarea primirilor în reasigurare pentru asigurările generale a

înregistrat o creștere nominală cu 38,15% în anul 2010, ceea ce înseamnă o creștere reală cu 27,96%.

Tabel 18. Principalii indicatori ai activității de reasigurare în 2010

Indicator	Asigurări de viață (lei)	Asigurări generale (lei)	Total asigurări (lei)
Prime brute subscrise	1.665.668.554	6.639.733.598	8.305.402.152
Primiri în reasigurare	6.546	37.922.773	37.929.319
Comisioane plătite pentru primiri în reasigurare	0	4.659.769	4.659.769
Prime cedate în reasigurare	58.193.654	1.213.406.564	1.271.600.218
Comisioane primite pentru cedări în reasigurare	14.969.160	210.493.756	225.462.916
Indemnizații plătite de reasigurători	19.158.267	1.024.558.538	1.043.716.805

Pentru asigurările de viață, primirile în reasigurare au fost nesemnificative în anul 2010, respectiv de 6.546 lei, și au fost realizate de o singură societate.

În conformitate cu prevederile contractelor de asigurare încheiate, reasigurătorii au plătit indemnizații pentru asigurări generale și de viață în sumă de 1.043.716.805 lei, în scădere nominală cu 10,20% și reală cu 16,82% față de 2009.

### 6.1. Asigurări generale

În sectorul asigurărilor generale, primele brute cedate în reasigurare, în sumă de 1.213.406.564 lei, reprezentau 18,27% din primele brute subscrise pentru activitatea de asigurări generale. În consecință, gradul reținerii proprii, raportat de către societățile de asigurare, a fost de 81,73% din volumul primelor brute subscrise pentru asigurări generale.

Față de anul 2009, valoarea primelor brute cedate în reasigurare pentru asigurările generale în anul 2010 a înregistrat o scădere nominală cu 24,19% și reală cu 29,78%.

Cele mai importante ponderi în valoarea totală a primelor cedate în reasigurare pentru asigurările generale



au fost înregistrate de următoarele clase de asigurări:

a) **clasa III - Asigurări de mijloace de transport terestru, altele decât cele feroviare**, cu un volum al primelor cedate de 131.856.334 lei, reprezentând 10,87% din total prime cedate pentru asigurări generale, a înregistrat o scădere nominală cu 80,95% și reală cu 82,35% față de anul 2009. Scăderea se datorează renegocierii contractelor de reasigurare de către anumite societăți de asigurare ca urmare a scăderii primelor subscrise pentru acest tip de asigurări.

Pentru daunele produse și despăgubite conform contractelor de asigurare încadrate în această clasă, reasigurătorii au plătit indemnizații în sumă de 474.453.810 lei, reprezentând 18,93% din valoarea indemnizațiilor brute plătite pentru această clasă.

b) **clasa VIII - Asigurări de incendiu și alte calamități naturale**, cu un volum al primelor cedate în reasigurare de 451.507.491 lei, reprezentând 37,21% din total prime cedate pentru asigurările generale, a înregistrat o creștere nominală cu 8,90% și reală cu 0,87% față de anul 2009. Începând cu luna iulie 2010 a început să desfășoare activitate de asigurare și POOL-UL DE ASIGURARE ÎMPOTRIVA DEZASTRELOR NATURALE S.A., care a încheiat un tratat de reasigurare excedent de daună la reasigurători internaționali, care să acopere riscurile de catastrofe naturale preluate prin contractele de asigurare obligatorie a locuințelor vândute în conformitate cu prevederile Legii nr.260/2008, cu modificările și completările ulterioare.

Pentru daunele produse, reasigurătorii au plătit indemnizații în sumă de 137.733.604 lei, reprezentând 55,18% din valoarea indemnizațiilor brute plătite pentru această clasă.

c) **clasa X - Asigurări de răspundere civilă pentru vehicule**, cu un volum al primelor cedate în reasigurare de 387.624.583 lei, reprezentând 31,95% din total, a înregistrat o creștere nominală cu 95,13% și reală cu 80,74% față de anul 2009. Creșterea semnificativă a primelor cedate în reasigurare la această clasă a fost influențată de obligativitatea prevăzută în normele emise de CSA ca societățile de asigurare care practică asigurări de răspundere civilă a vehiculelor să dețină un program de reasigurare astfel încât reținerea proprie să fie prudentială.

Pentru daunele produse și despăgubite în cadrul acestei clase, reasigurătorii au plătit indemnizații în sumă de 214.443.198 lei, în creștere nominală cu 95,07% și reală cu 80,69% față de anul 2009. Raportate la totalul indemnizațiilor brute plătite pentru această clasă de asigurări în anul 2010, sumele primite de la reasigurători au reprezentat 13,15%.

Valoarea cumulată a primelor cedate în reasigurare la aceste trei clase de asigurări a fost de 970.988.408 lei, reprezentând 80,02% din valoarea totală a primelor cedate pentru asigurări generale.

## 6.2. Asigurări de viață

În sectorul asigurărilor de viață, în anul 2010 a fost înregistrată o valoare a primelor cedate în reasigurare de 58.193.654 lei, în creștere nominală cu 3,23%, dar în scădere reală cu 4,38% față de anul 2009.

Raportate la totalul primelor brute subscrise din asigurările de viață, primele cedate au reprezentat 3,49%, menținându-se la același nivel față de anul 2009. În consecință, gradul reținerii proprii a riscurilor asumate prin contractele de asigurări de viață era de 95,51% la 31.12.2010, valoarea primelor nete fiind de 1.607.474.900 lei.

Cea mai mare pondere în totalul primelor cedate în reasigurare, respectiv de 94,10%, era deținută la aceeași dată de clasa I - Asigurări de viață, anuități și asigurări de viață suplimentare. Astfel, primele cedate la această clasă au fost în valoare de 54.761.563 lei, înregistrând o creștere nominală cu 1,60% și o scădere reală cu 5,89% față de anul 2009.

Din totalul indemnizațiilor brute plătite în 2010 pentru asigurările de viață, de 271.922.669 lei, sumele primite de la reasigurători au reprezentat 7,05% fiind în cuantum de 19.158.267 lei.

În vederea consolidării instrumentelor legale necesare unei mai bune verificări a eficienței activității de reasigurare, alături de raportările pe care societățile de asigurare au deja obligația să le transmită CSA, în anul 2011 Comisia de Supraveghere a Asigurarilor a decis să solicite societăților, prin norme, să prezinte detalii referitoare la strategia de reasigurare adoptată.

Raportul solicitat suplimentar trebuie să prezinte informații referitoare la: criteriile care au stat la baza selectării programului de reasigurare și a reasigurătorilor, riscurile cedate, la acumularea răspunderilor asumate, a sumelor cedate în reasigurare, descrierea modului de înregistrare în evidențele tehnice și contabile, descrierea decontărilor realizate cu reasigurătorii conform contractelor încheiate etc. De asemenea, societățile de asigurare trebuie să prezinte o analiză comparativă a programelor de reasigurare derulate atât în anul de referință al raportului, cât și în anul anterior acestuia.

Normele emise de CSA în 2011 prevăd faptul că, în urma analizării activității de cedare în reasigurare, Comisia de Supraveghere a Asigurarilor poate dispune măsurile necesare modificării strategiei prezentate, dacă aceasta nu corespunde cerințelor de natură prudentială prevăzute de legislația în vigoare.

## Capitolul 7

## Cheltuieli de achiziție și administrare

La 31.12.2010, valoarea cumulată a cheltuielilor de achiziție și administrare raportate de societățile de asigurare a fost de 3.112.250.775 lei, în creștere nominală cu numai 1,03% față de anul 2009, ceea ce înseamnă în termeni reali o scădere cu 6,42%.

Din acest total, cheltuielile de achiziție au fost în sumă de 1.646.855.485 lei (52,92%), iar cheltuielile de administrare au fost în sumă de 1.465.395.290 lei (47,08% din total).

Valoarea totală a cheltuielilor de achiziție și administrare a reprezentat 37,47% din volumul primelor brute subscrise pentru ambele categorii de asigurare în anul 2010, cu 2,74 puncte procentuale mai mult decât în anul 2009.

Creșterea nominală cu 1,02% a cheltuielilor de achiziție și administrare a fost influențată în principal de creșterea cheltuielilor de administrare înregistrate în sectorul asigurărilor de viață, datorată începerii și dezvoltării activității de către societățile ERGO ASIGURĂRI DE VIAȚĂ S.A., UNIQA ASIGURĂRI DE VIAȚĂ S.A. și BRD ASIGURĂRI DE VIAȚĂ S.A.

Tabel 19. Structura cheltuielilor pe cele două categorii de asigurare în 2010

Indicator	Asigurări de viață (lei)	Asigurări generale (lei)	Total asigurări (lei)
Cheltuieli de achiziție	312.324.064	1.334.531.421	1.646.855.485
Cheltuieli de administrare	388.582.940	1.076.812.350	1.465.395.290
<b>Total cheltuieli de achiziție și administrare</b>	<b>700.907.004</b>	<b>2.411.343.771</b>	<b>3.112.250.775</b>

Structura pe categorii de asigurare a acestor cheltuieli totale la data de 31.12.2010 era următoarea:

a) **Pentru activitatea de asigurări generale**, cheltuielile de achiziție și administrare raportate au fost în sumă de 2.411.343.771 lei (77,48% din totalul înregistrat la nivelul pieței), în creștere nominală cu 0,31% față de anul 2009, ceea ce înseamnă o scădere cu 7,08% în termeni reali.

Din analiza pe clase de asigurări generale a valorii cheltuielilor de achiziție și administrare, rezultă că cele mai mari valori sunt aferente clasei III - Asigurări de mijloace de transport terestru, altele decât cele feroviare (889.577.696 lei) și clasei X - Asigurări de răspundere

civilă pentru vehicule (904.549.692 lei). Valoarea cumulată a cheltuielilor de achiziție și administrare efectuate pentru cele două clase de asigurări auto a fost de 1.794.127.388 lei, ceea ce a reprezentat 74,40% din totalul cheltuielilor de acest gen aferente întregii categorii de asigurări generale și 36,26% din primele brute subscrise pentru cele două clase.

Comparativ cu anul 2009, cheltuielile de achiziție și administrare pentru asigurările de mijloace de transport terestru au înregistrat în 2010 o scădere nominală cu 15,43% și reală cu 21,67%, datorată scăderii semnificative a primelor brute subscrise pentru acest tip de asigurări.

Pentru asigurările de răspundere civilă pentru vehicule, cheltuielile de achiziție și administrare au înregistrat o creștere nominală cu 17,72% și reală cu 9,04% față de anul anterior, datorată în principal creșterii volumului de subscrieri.

b) **Pentru activitatea de asigurări de viață**, cheltuielile de achiziție și administrare raportate pentru anul 2010 au fost în sumă de 700.907.004 lei (22,52% din totalul înregistrat la nivelul pieței), în creștere nominală cu 3,58%, respectiv în scădere reală cu 4,06% față de anul 2009.

Pentru clasa I - Asigurări de viață, anuități și asigurări de viață suplimentare, cheltuielile de achiziție și administrare efectuate au fost în sumă de 503.861.979 lei (71,89% din totalul aferent asigurărilor de viață) și a crescut în termeni nominali cu 1,70% față de anul 2009, ceea ce înseamnă că în termeni reali acestea au scăzut cu 5,80%.

Pentru clasa III - Asigurări de viață și anuități care sunt legate de fondurile de investiții, valoarea acestor cheltuieli a fost de 167.901.275 lei în anul 2010 (23,95% din totalul aferent asigurărilor de viață), în creștere nominală cu 3,11% față de 2009, dar în scădere în termeni reali cu 4,49%.

### Cheltuieli de achiziție

Cheltuielile de achiziție înregistrate în anul 2010 au fost în sumă de 1.646.855.485 lei, în scădere nominală față de anul 2009 cu 3,74% și reală cu 10,83%, evoluție datorată diminuării cheltuielilor reprezentând comisioane, reclamă și publicitate, atât în sectorul asigurărilor generale, cât și în sectorul asigurărilor de viață.

Structura pe categorii de asigurare a cheltuielilor de achiziție a fost următoarea:

a) **Pentru asigurările generale**, cheltuielile de achiziție efectuate în anul 2010 au fost de 1.334.531.421 lei, în scădere nominală cu 2,29% față de anul 2009 și reală cu 9,50%. Scăderea cheltuielilor de achiziție și

În principal a comisioanelor a urmat trendul descrescător al volumului de prime brute subscrise în sectorul de asigurări generale. Această valoare reprezintă 81,04% din totalul cheltuielilor de achiziție raportate de societățile de asigurare pentru ambele categorii de asigurare.

b) **Pentru asigurările de viață**, cheltuielile de achiziție au fost în sumă de 312.324.064 lei (18,96% din totalul cheltuielilor de achiziție raportate pentru ambele categorii de asigurare), în scădere nominală cu 9,46% și reală cu 16,13% față de anul 2009.

### Cheltuieli de administrare

Cheltuielile de administrare înregistrate de societățile de asigurare pentru anul 2010 au fost de 1.465.395.290 lei, în creștere nominală față de anul 2009

cu 6,98% și scădere reală cu 0,91%. Structura cheltuielilor de administrare pe cele două categorii de asigurare a fost următoarea:

a) **Pentru asigurările generale**, cheltuielile de administrare au fost în sumă de 1.076.812.350 lei, reprezentând 73,48% din totalul cheltuielilor de administrare la nivelul întregii piețe, în creștere nominală cu 3,74% față de anul 2009, dar în scădere reală cu 3,91%.

b) **Pentru asigurările de viață**, cheltuielile de administrare au fost de 388.582.940 lei, reprezentând 26,52% din totalul cheltuielilor de administrare la nivelul întregii piețe, în creștere nominală cu 17,14% și respectiv în creștere reală cu 8,50% în termeni reali, față de anul 2009.



## Capitolul 8

## Solvabilitatea societăților de asigurare

## 8.1. Gradul de solvabilitate al societăților de asigurare autorizate în România

Analiza gradului de solvabilitate determinat pe fiecare categorie de asigurare în conformitate cu directivele europene care reglementează regimul de solvabilitate actual, Solvency I, a constituit și în anul 2010 o prioritate în cadrul supravegherii prudențiale.

Pe lângă gradul de solvabilitate, care reprezintă capacitatea financiară a unei societăți de asigurare de a-și acoperi prin resursele proprii atât obligațiile curente, cât și cele viitoare, CSA a monitorizat și fondul de siguranță de care trebuie să dispună permanent o societate de asigurare.

Tabel 20. Evoluția marjei de solvabilitate disponibilă la nivelul întregii piețe a asigurărilor în perioada 2007 - 2010

	2007	2008	2009	2010
<b>Pentru activitatea de asigurări generale (lei)</b>	1.615.625.237	1.856.450.935	2.012.033.024	2.125.511.889
<b>Pentru activitatea de asigurări de viață (lei)</b>	666.682.358	944.393.619	1.199.193.246	1.219.431.465

Valorile marjelor de solvabilitate disponibile ale societăților de asigurare, atât pentru activitatea de asigurări generale, cât și pentru activitatea de asigurări de viață, se situează pe același trend ascendent pe care s-au înscris de la data transpunerii în totalitate în legislația națională a directivelor europene privind Solvency I, respectiv de la data aderării României la UE, fapt care demonstrează buna capitalizare a industriei de asigurări.

Analizând valorile marjelor disponibile în perioada 2007 - 2010 se observă că acestea au crescut în 2010 față de 2007 de 1,3 ori la asigurările generale și de 1,8 ori la asigurările de viață, creșterea în valori absolute fiind de 509.886.652 lei și respectiv de 552.749.107 lei.

Din calculul la nivel agregat a evoluției sectorului de asigurări generale rezultă o creștere nesemnificativă a gradului de solvabilitate mediu înregistrat la sfârșitul anului 2010 comparativ cu cel înregistrat la sfârșitul anului 2009, respectiv de la 2,15 la 2,21. Această ușoară creștere a gradului de solvabilitate pentru asigurările generale a fost înregistrată în contextul scăderii volumului de prime subscrise, precum și al unei pierderi nete rezultată din activitatea desfășurată.

În sectorul asigurărilor de viață, deși în anul 2010

a fost înregistrat profit net, datorită creșterii nivelului obligațiilor, gradul de solvabilitate mediu este aproape la nivelul înregistrat în anul 2009, respectiv de 4,29 față de 4,46 (în 2009).

Tabel 21. Evoluția gradului de solvabilitate mediu al pieței românești de asigurări în perioada 2007 - 2010

Grad de solvabilitate mediu*	2007	2008	2009	2010
<b>Asigurări generale</b>	2,38	2,14	2,15	2,21
<b>Asigurări de viață</b>	3,85	3,64	4,46	4,29

\*determinat ca media gradelor de solvabilitate ponderate cu cotele de piață ale fiecărei societăți de asigurare

Având în vedere Directiva 2009/138/EC, precum și proiectul Omnibus II lansat de Comisia Europeană în vederea modificării acestei directive, de la 1 ianuarie 2013, piața europeană de asigurări va trece la un nou regim de supraveghere a societăților de asigurare și/sau reasigurare – Solvency II.

Noul regim de supraveghere este mai sensibil și reactiv la riscurile cu care se confruntă entitățile supravegheate, cea mai importantă caracteristică a Solvency II fiind aceea că cerințele de capital pentru fiecare societate vor fi stabilite în funcție de profilul său de risc. Acest lucru înseamnă că cerințele de capital de solvabilitate vor fi cu atât mai mari, cu cât riscurile sunt mai ridicate. Noul regim de solvabilitate introduce două nivele de cerințe de capital: cerințe minime de capital (MCR) și cerințele de capital de solvabilitate (SCR). Dacă fondurile proprii ale unei societăți coboară sub cerințele minime de capital, autoritatea de supraveghere va declanșa acțiunea de ultimă instanță (de retragere a autorizației). Dacă însă acestea au scăzut mai jos decât pragul cerințelor de solvabilitate a capitalului, autoritatea de supraveghere va fi determinată să ia măsuri de supraveghere conforme situației concrete în care se află societatea respectivă.

În prezent, la nivel european, au loc dezbateri și negocieri în vederea finalizării măsurilor de implementare de nivel 2 ale regimului Solvency 2 și, în acest sens, vor fi avute în vedere rezultatele celui de-al cincilea studiu de impact cantitativ derulat simultan în 2010 în toate statele membre. Detalii despre evoluțiile în domeniul Solvency II sunt prezentate în Partea a II-a a prezentului raport, în Subcapitolul 1.3.2. Solvency II și proiectul Omnibus II, precum și Subcapitolul 1.3.3. Participarea pieței românești la studiul de impact cantitativ QIS 5.



## 8.2. Registrul actuarilor

Potrivit prevederilor art. 2, litera B, punctul 47<sup>1</sup> din Legea nr.32/2000 privind activitatea de asigurare și supravegherea asigurarilor, cu modificările și completările ulterioare, actuarul este persoana fizică înregistrată în Registrul actuarilor în conformitate cu prevederile legii și ale normelor emise în aplicarea acesteia.

Registrul actuarilor se deschide și se menține de către CSA, iar persoanele fizice care solicită înscrierea în acesta trebuie să îndeplinească condițiile prevăzute în Legea nr.32/2000, cu modificările și completările ulterioare, precum și în normele emise în aplicarea acesteia.

Una dintre condiții este aceea ca persoana care solicită înscrierea în Registru să fi absolvit cu diplomă studii actuale la instituții de învățământ superior sau alte forme de pregătire postuniversitară, în România, sau să fi absolvit, cu diplomă sau prin certificarea unui examen, cursurile unor instituții recunoscute pe plan internațional în pregătirea și calificarea în profesia de actuar.

În perspectiva noului regim de supraveghere Solvency II, funcția actuarială este parte integrantă a sistemului de guvernare corporativă. Conform prevederilor directivei cadru care reglementează viitorul regim de solvabilitate, Solvency II, pentru a îndeplini funcția actuarială, o persoană trebuie să dețină cunoștințe suficiente de matematici actuale și financiare, proporționale cu natura, amploarea și complexitatea riscurilor inerente activității societății de asigurare și/sau de reasigurare și să își dovedească experiența relevantă în raport cu standardele profesionale și cu alte standarde aplicabile.

La data de 31.12.2010, în Registrul actuarilor erau înregistrate 101 persoane, din care 84 de persoane au fost

înscrise în perioada 2007 – 2009, iar 17 persoane au fost înscrise în anul 2010.

Din cele 101 de persoane înscrise în Registrul actuarilor, începând cu data aderării la Uniunea Europeană, 62 de actuari au absolvit masterul de tehnici actuale organizat de Academia de Studii Economice din București, în colaborare cu Institutul de Asigurări și Pensii din România, 6 actuari au absolvit cursurile de actuariat organizate de Institutul de Actuariat din Marea Britanie, 12 actuari au absolvit masterul de actuariat al Universității Corvinus din Budapesta, iar 21 de actuari au obținut certificări ca actuari în alte țări.

Potrivit reglementărilor în vigoare, actuarii societăților de asigurare au obligația de a elabora și transmite CSA raportul actuarial anual care cuprinde opinia actuarului cu privire la modul de determinare a primelor de asigurare, a rezervelor tehnice, a sumelor de răscumpărare, descrierea produselor de asigurare practicate etc.

Pentru îmbunătățirea conținutului rapoartelor actuale, astfel încât să prezinte o mai mare utilitate în activitatea de supraveghere, s-a impus necesitatea modificării Normelor privind raportul actuarial, puse în aplicare prin Ordinul CSA nr.113.115/2006. Aceste modificări s-au produs în anul 2011, prin emiterea ordinului CSA nr.4/2011, iar principalele modificări care au fost aduse comparativ cu reglementările existente până la acel moment au fost: definirea factorilor luați în considerare în cadrul metodologiilor/procedurilor de calcul la stabilirea tarifelor de primă și a rezervelor tehnice, prezentarea de analize privind adecvarea tarifelor de prime și a rezervelor tehnice, prezentarea detaliilor tehnice privind produsele de asigurare practicate etc.



## Capitolul 9

# Rezultate financiare și rezultate tehnice ale societăților de asigurare

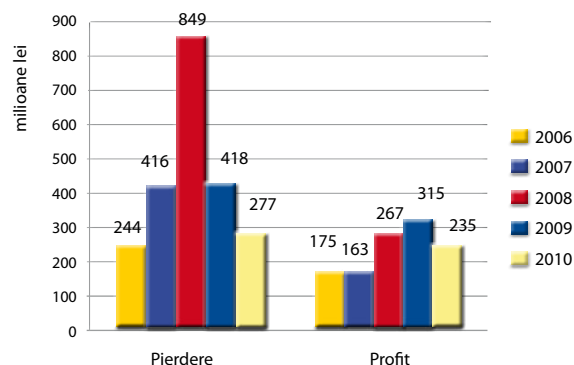
Pe parcursul anului 2010, s-a constatat o redresare semnificativă a rezultatelor financiare obținute de societățile de asigurare.

Ca urmare a măsurilor de eficientizare a activității adoptate de conducerea societăților de asigurare, în anul 2010 s-a înregistrat o scădere importantă a pierderilor înregistrate în sectorul asigurărilor, comparativ cu perioada 2007 - 2009.

Astfel, la data de 31.12.2010, valoarea cumulată a pierderilor înregistrate de societățile de asigurare era de 276.637.639 lei, mai mică cu 141.627.090 lei față de anul 2009, cu 572.400.076 lei față de anul 2008 și cu 139.383.660 lei față de anul 2007. Aceasta înseamnă că, față de anul 2009, pierderile s-au diminuat cu 33,86% în termeni nominali (scăderea reală fiind de 38,74%), ca urmare a influenței rezultatului pozitiv la asigurările de viață, a creșterii veniturilor din plasamente financiare, dar și a diminuării unor elemente de cheltuială (alte cheltuieli netehnice, inclusiv provizioanele, impozitul pe profit).

În ceea ce privește valoarea cumulată la nivelul pieței a profiturilor realizate în anul 2010, aceasta a fost de 235.268.398 lei, în scădere nominală cu 25,32% față de anul 2009 (scădere reală cu 30,83%).

Grafic 13. Rezultatele financiare agregate ale societăților de asigurare în perioada 2006 - 2010

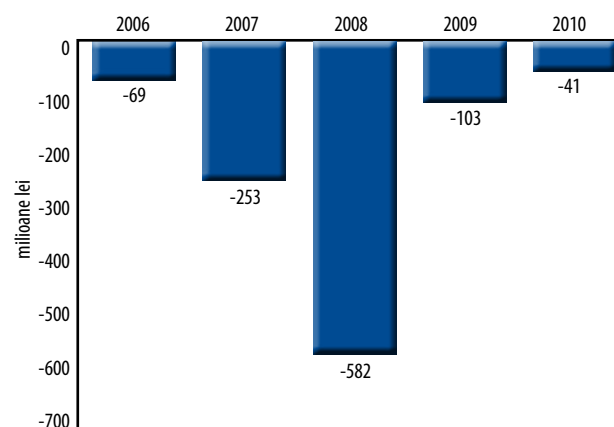


Prin urmare, în anul 2010, piața românească de asigurări a înregistrat un rezultat net negativ de 41.369.241 lei, determinat ca diferența între profit și pierdere.

Tabel nr. 22. Situația rezultatului financiar net, agregat la nivelul societăților de asigurare, în perioada 2006 - 2010

	2006	2007	2008	2009	2010
<b>Rezultat financiar net (lei)</b>	-68.529.273	-253.152.566	-582.457.431	-103.215.754	-41.369.241

Grafic 14. Evoluția rezultatului financiar net la nivelul societăților de asigurare în perioada 2006 - 2010



Rezultatul net negativ înregistrat în 2010 este de 2,5 ori mai mic decât pierderea netă înregistrată la nivelul tuturor societăților de asigurare în anul precedent și, respectiv, de 14 ori mai mic decât pierderea netă a exercițiului financiar 2008.

În ceea ce privește rezultatele tehnice obținute de societățile de asigurare în anul 2010, distinct pentru activitatea de asigurări generale și respectiv pentru activitatea de asigurări de viață, situația era următoarea:

a) **La activitatea de asigurări generale**, societățile de asigurare au înregistrat un profit tehnic în valoare cumulată de 92.969.443 lei și respectiv o pierdere tehnică de 288.052.643 lei. Prin urmare, la nivelul întregii piețe, activitatea de asigurări generale a generat un rezultat tehnic negativ de 195.083.200 lei în anul 2010.

Se remarcă însă faptul că, față de rezultatul tehnic înregistrat în anul 2009, care a fost de asemenea negativ (respectiv minus 320.870.559 lei), pierderea tehnică netă din 2010 este cu 125.787.359 lei mai mică (scăderea nominală fiind de 39,20%).

b) **La activitatea de asigurări de viață**, societățile de asigurare au înregistrat profit tehnic în sumă de 184.849.007 lei și o pierdere tehnică în sumă de 79.565.673 lei, obținându-se astfel un rezultat net pozitiv de 105.283.334 lei la nivelul întregii piețe. Față de anul anterior, rezultatul tehnic net aferent activității de asigurări de viață a scăzut cu 51.373.862 lei.

În vederea diminuării pierderilor curente și a celor cumulate din anii anteriori, societățile de asigurare au la îndemână o serie de măsuri precum: restructurarea portofoliilor de asigurare, monitorizarea corespunzătoare

toare a riscurilor asumate, diminuarea cheltuielilor de administrare, gestionarea eficientă a activității de evaluare și plată a daunelor, recuperarea creanțelor de la intermediari etc.

Pe lângă rezultatele tehnice pe cele două categorii de asigurare, la obținerea rezultatului financiar înregistrat la nivelul pieței au contribuit și rezultatele netehnice, în cadrul cărora sunt incluse veniturile din plasamente, cheltuielile cu plasamentele, dar și veniturile și cheltuielile rezultate din activitatea de administrare a fondurilor de pensii facultative.

În anul 2010 au desfășurat activitate de administrare a fondurilor de pensii facultative 3 societăți: AVIVA ASIGURĂRI DE VIAȚĂ S.A., ONIX ASIGURĂRI S.A. și ING ASIGURĂRI DE VIAȚĂ S.A. Aceste trei societăți au realizat venituri din activitatea de administrare a fondurilor de pensii facultative în valoare cumulată de 5.568.850 lei (din care 85% sunt obținute de ING ASIGURĂRI DE VIAȚĂ S.A.) și au efectuat cheltuieli pentru această activitate în valoare de 16.844.677 lei (din care 75% au fost înregistrate de ING ASIGURĂRI DE VIAȚĂ S.A.).





## Capitolul 10

# Asigurarea de răspundere civilă pentru prejudicii produse prin accidente de vehicule

Pentru Comisia de Supraveghere a Asigurărilor, reglementarea adecvată și supravegherea atentă a segmentului de asigurări auto reprezintă un obiectiv prioritar, având în vedere că liniile de asigurări auto, respectiv clasa III – Asigurări de mijloace de transport terestru, altele decât cele feroviare și clasa X – Asigurări de răspundere civilă pentru vehicule, generează cel mai semnificativ volum de prime brute subscrise. În anul 2010, subscrierile pe cele două clase de asigurări au reprezentat 74,52% din totalul primelor brute subscrise pentru asigurări generale și 59,57% din volumul total de prime brute subscrise la nivel de piață.

În cadrul clasei X, ponderea majoritară, de circa 99%, este deținută de primele brute subscrise pentru asigurările obligatorii de răspundere civilă pentru prejudiciile produse prin accidente de vehicule (RCA).

Pentru sectorul asigurărilor auto, anul 2010 a reprezentat primul an de aplicare al sistemului bonus malus, sistem menit să încurajeze conduita prudentă a conducătorilor auto în traficul rutier. Pentru aplicarea acestui sistem a fost necesară crearea unei baze de date comune privind daunele plătite de către societățile de asigurare în baza polițelor de asigurare RCA emise, polițe existente deja în baza de date CEDAM.

În acest sens societățile de asigurare autorizate să practice asigurarea RCA au transmis în baza națională de date CEDAM administrată de CSA toate dosarele de daună deschise pentru evenimente întâmplare începând cu 01 ianuarie 2009, având în vedere faptul că anul 2009 a fost primul an de referință în baza căruia a fost aplicat sistemul bonus malus.

Conform normelor de aplicare a sistemului bonus malus, un asigurat – proprietar sau utilizator persoană fizică – este malusat (i se aplică o majorare a primei de asigurare RCA) doar atunci când în anul de referință anterior a fost efectuată o plată pentru un dosar de daună deschis ca urmare a unor prejudicii produse într-un accident provocat din vina sa. În acest context, polițele RCA încheiate cu aplicarea unei clase de malus în anul 2010 au reprezentat doar 2% din numărul total de polițe încheiate pentru asigurații persoane fizice. Restul polițelor au fost încheiate cu aplicarea unei clase de bonus, respectiv o reducere a primei de asigurare cu 5% sau 10% în funcție de perioada de valabilitate a poliței încheiate.

Având în vedere că sistemul bonus-malus se aplică și pentru vehicule achiziționate în sistem leasing ai căror utilizatori sunt persoane fizice, o parte dintre societățile de asigurare au luat decizia încadrării acestora la tariful

aplicabil persoanelor fizice, chiar dacă proprietarii de drept ai vehiculelor sunt persoane juridice (respectiv firmele de leasing).

Introducerea sistemului bonus-malus în tariful asigurărilor de răspundere civilă auto RCA a reprezentat o altă măsură benefică asiguraților, după introducerea în anul 2009, în premieră pentru România, a formularului de constatare amiabilă de accident.

Astfel, conform normelor emise de CSA, conducătorii auto implicați într-un eveniment rutier au posibilitatea să utilizeze formularul de constatare amiabilă de accident fără a mai fi nevoie de constatarea efectuată de către Poliție.

Această procedură poate fi utilizată în situația în care în accident au fost implicate două vehicule și în urma căruia au rezultat numai pagube materiale. În anul 2010, dintr-un total de 354.714 dosare de daună avizate societăților de asigurare în temeiul asigurărilor obligatorii RCA, 199.153 dosare au fost soluționate prin procedura constatului amiabil, reprezentând 56,14% din total.

De asemenea, în anul 2010, Comisia de Supraveghere a Asigurărilor a adus o serie de modificări reglementărilor cu privire la asigurările obligatorii RCA, care au avut în prim-plan interesele asiguraților și ale păgubiților, dar și stabilitatea activității desfășurată de societățile de asigurare pe acest segment de piață. Astfel, au fost modificate Normele privind asigurarea de răspundere civilă pentru prejudicii produse prin accidente de vehicule, așa cum au fost aprobate prin Ordinul CSA nr.5/2010 (detalii în Partea a II-a a prezentului Raport, în Subcapitolul 1.3.1. Reglementări și decizii ale CSA cu efecte pe termen mediu și lung).

Nu în ultimul rând, anul 2010 a marcat un nou început prin emiterea electronică a poliței de asigurare RCA. Procedura de emitere electronică a polițelor RCA este o măsură menită să elimine desfășurarea activității de vânzare a polițelor RCA în spații care nu sunt amenajate corespunzător și să contribuie totodată la îmbunătățirea calității informațiilor transmise de către societățile de asigurare în baza de date centralizată privind polițele RCA încheiate la nivel național – CEDAM.

În exercițiul financiar 2010, asigurarea obligatorie de răspundere civilă pentru prejudicii produse prin accidente de vehicule (RCA) a fost practică de 13 societăți de asigurare, respectiv: ABC ASIGURĂRI - REASIGURĂRI S.A., ALLIANZ - ȚIRIAC ASIGURĂRI S.A., ARDAF S.A., ASIGURAREA ROMÂNEASCĂ - ASIROM VIENNA INSURANCE GROUP S.A., ASTRA S.A., BCR ASIGURĂRI S.A., CARPATICA

ASIG S.A., SOCIETATEA DE ASIGURARE - REASIGURARE CITY INSURANCE S.A., EUROINS ROMÂNIA ASIGURARE - REASIGURARE S.A., GENERALI ASIGURĂRI S.A., GROUPAMA ASIGURĂRI S.A., OMNIASIG VIENNA INSURANCE GROUP S.A. și UNIQA ASIGURĂRI S.A.

## 10.1. Limite de despăgubire

Începând din anul 2006, limitele de despăgubire prin asigurarea obligatorie RCA s-au majorat anual, în vederea atingerii graduale a nivelurilor impuse prin directivele europene în materie, actualizarea acestora fiind prevăzută de normele emise de CSA.

Conform reglementărilor europene actuale privind asigurarea obligatorie de răspundere civilă auto, respectiv Directiva 2009/103/CE a Parlamentului European și a Consiliului privind asigurarea de răspundere civilă pentru prejudicii produse prin accidente de vehicule, statele membre ale Uniunii Europene au obligația să prevadă în legislația proprie o limită de despăgubire în temeiul asigurării obligatorii RCA de minimum 1.000.000 euro pentru daune materiale, respectiv de minimum 5.000.000 euro pentru vătămări corporale și deces.

În baza prevederilor Directivei, România a optat pentru o perioadă de tranziție de 5 ani, stabilind majorarea limitelor de despăgubire anual conform tabelului 23.

**Tabel 23. Limite de despăgubire pentru asigurarea obligatorie RCA**

Anul	Pentru daune materiale (euro)	Pentru vătămări corporale și deces (euro)
2008	150.000	750.000
2009	300.000	1.500.000
2010	500.000	2.500.000
2011	750.000	3.500.000
2012	1.000.000	5.000.000

Societățile de asigurare autorizate de CSA să practice asigurări obligatorii RCA au posibilitatea de a stabili limite de despăgubire peste valoarea celor prevăzute în legislația secundară. Pentru anul 2010, toate societățile de asigurare autorizate au stabilit limitele de despăgubire la valorile minime prevăzute pentru acest an de normele emise de CSA, respectiv:

- > Pentru pagubele materiale produse în unul și același accident, indiferent de numărul persoanelor prejudiciate, 500.000 euro, echivalent în lei la cursul de schimb al pieței valutare la data producerii accidentului, comunicat de Banca Națională a României (BNR);
- > Pentru vătămări corporale și decese, inclusiv pentru prejudicii fără caracter patrimonial produse în unul și același accident, indiferent de numărul persoanelor prejudiciate, 2.500.000 euro, echivalent în lei la cursul de schimb al pieței valutare la data producerii accidentului, comunicat de BNR.

## 10.2. Principalii indicatori privind asigurarea obligatorie RCA

Analiza principalilor indicatori specifici asigurărilor obligatorii RCA este realizată în baza evidențelor tehnice ale societăților de asigurare în exercițiul financiar 2010 și care au fost raportate CSA conform prevederilor legale în vigoare.

**Tabel 24. Evoluția principalilor indicatori privind asigurările obligatorii RCA în perioada 2006 - 2010**

Indicatori (mii lei)	2006	2007	2008	2009	2010
Prime brute subscrise	997.630	1.397.595	1.794.599	2.159.584	2.464.451
Indemnizații brute plătite	622.146	743.280	1.219.513	1.531.668	1.602.611
Rezerve pentru daune avizate	348.138	459.131	726.052	930.983	1.125.613
Rezerve pentru daune neavizate	73.098	165.043	359.896	473.783	568.531

### 10.2.1. Prime subscrise

Volumul total al primelor brute subscrise pentru anul de subscriere 2010 a fost de 2.464.451 mii lei și a înregistrat o creștere nominală cu 14,12% față de anul 2009 (creșterea reală fiind de 5,70%), în condițiile în care numărul contractelor de asigurare încheiate a crescut cu 7,71%.

Valoarea primei medii de asigurare la nivelul întregii piețe de asigurări obligatorii RCA a înregistrat o creștere nominală cu 9,67%, de la circa 589 lei în anul 2009, la aproximativ 646 lei în anul 2010.

Având în vedere specificul pieței de asigurări RCA în România, respectiv faptul că aceste polițe de asigurări sunt încheiate pe un an și pe șase luni, primele medii au fost calculate anualizat.

Creșterea primei medii de asigurare este o consecință a creșterii tarifelor de primă RCA. Tarifele de primă pentru asigurarea RCA sunt stabilite de către societățile de asigurare și notificate Comisiei de Supraveghere a Asigurarilor, care verifică modul de calcul al acestora.

Legislația în vigoare prevede obligația asigurătorilor autorizați RCA de a-și stabili tarifele de primă pe baza unor calcule actuariale, astfel încât să acopere toate obligațiile asumate prin emiterea acestor polițe.

Legislația română în domeniul asigurărilor obligatorii auto este conformă cu reglementările europene în materie actualizate în anul 2009 prin Directiva 2009/103/CE a Parlamentului European și a Consiliului privind asigurarea de răspundere civilă auto și controlul obligației de asigurare a acestei răspunderi.

Nivelul primelor de asigurare stabilite de societățile de asigurare tinde să urmeze piața europeană în domeniu, având în vedere că factorii care sunt luați în calcul pentru stabilirea tarifelor de primă, respectiv frecvența accidentelor produse și valoarea despăgubirilor plătite, sunt aceiași.

De asemenea, limitele de despăgubire și riscurile acoperite corespund legislației europene.

Din analiza tarifelor de primă RCA, notificate CSA de către societățile de asigurare, s-a constatat faptul că în anul 2010 societățile au diversificat tarifele de primă, segmentând modul de tarificare în funcție de portofoliul pe care doresc să îl includă în asigurare și încercând în acest mod să stabilească cât mai corect tariful de primă pentru fiecare asigurat în parte.

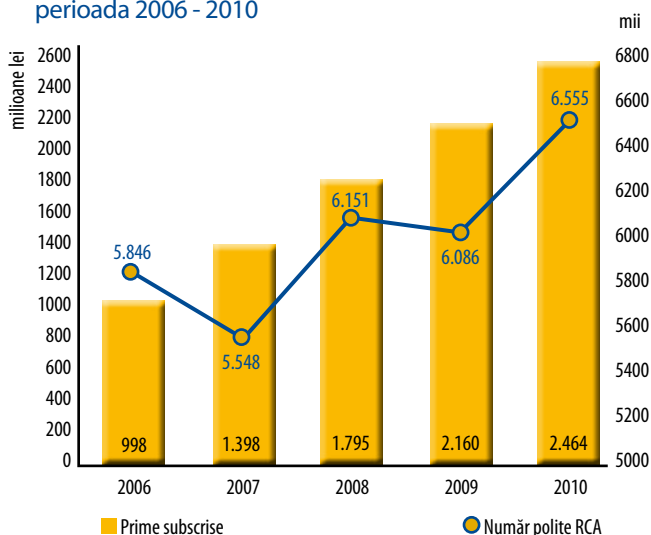
Structura volumului total de prime brute subscrise pentru asigurările obligatorii RCA pentru anul 2010, de 2.464.451 mii lei, a fost următoarea:

a) prime brute subscrise pentru asigurările obligatorii RCA încheiate pentru vehiculele aparținând persoanelor fizice în valoare de 1.277.721 mii lei, reprezentând 51,85 % din totalul primelor brute subscrise;

b) prime brute subscrise pentru asigurările obligatorii RCA încheiate pentru vehiculele aparținând persoanelor juridice în valoare de 1.186.730 mii lei, reprezentând 48,15 % din totalul primelor brute subscrise pentru această formă de asigurare.

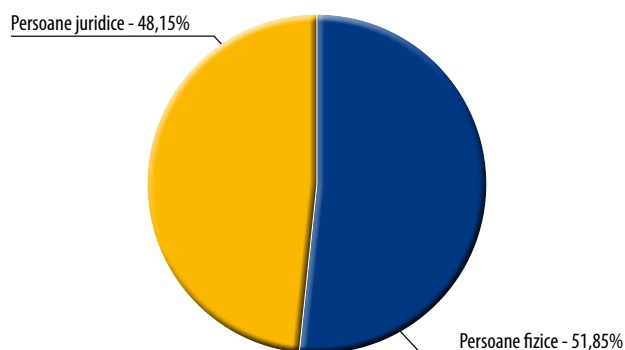
În anul 2010 au fost încheiate 6.554.509 polițe de asigurări obligatorii RCA, din care 4.941.059 polițe pentru persoane fizice, reprezentând 75,38% din total și 1.613.450 polițe pentru persoane juridice, reprezentând 24,62% din total.

**Grafic 15. Evoluția primelor subscrise pentru asigurarea obligatorie RCA și a numărului de polițe RCA emise în perioada 2006 - 2010**

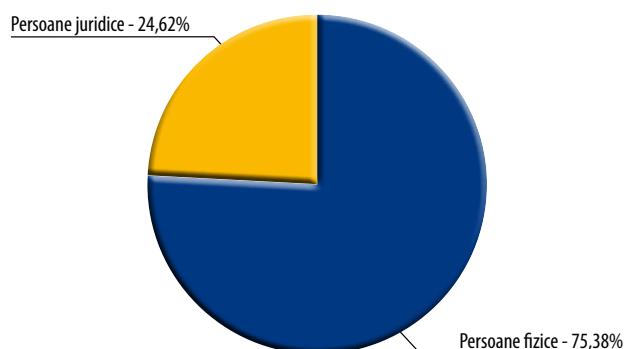


La data de 31.12.2010, erau în vigoare 3.718.895 polițe de asigurare RCA, din care 2.800.100 polițe încheiate pentru persoane fizice, reprezentând 75,29% din total, iar 918.795 polițe încheiate pentru persoane juridice, reprezentând 24,71% din total. În aceste condiții, apreciem că gradul de acoperire în asigurarea obligatorie RCA al parcului auto activ din România (care circulă pe drumurile publice) a fost de peste 87%.

**Grafic 16. Structura pe persoane fizice și persoane juridice a primelor brute subscrise pentru polițele RCA/2010**



**Grafic 17. Structura pe persoane fizice și persoane juridice a numărului de contracte RCA/2010**



## 10.2.2. Indemnizații brute plătite în cursul exercițiului financiar 2010

În anul 2010, la societățile de asigurare au fost avizate 354.714 dosare de daună, în scădere cu 4,48% față de anul 2009.

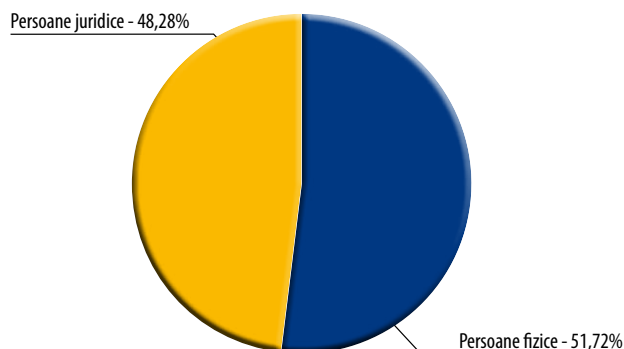
În același an, societățile au plătit un număr total de 330.100 dosare de daună, în scădere cu 3,33% față de anul 2009. Numărul de dosare plătite reprezintă 93,06% din numărul dosarelor de daună avizate, procent ușor mai ridicat decât în anul anterior.

Valoarea indemnizațiilor brute plătite de către societățile de asigurare în cursul exercițiului financiar 2010, în temeiul asigurărilor obligatorii RCA, a fost de 1.602.611 mii lei.

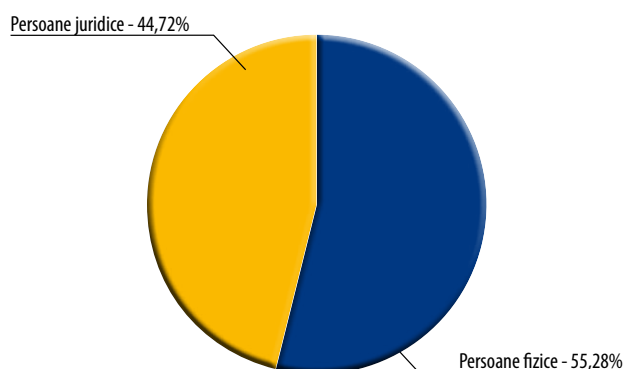
Volumul indemnizațiilor brute plătite în cursul exercițiului financiar 2010 a înregistrat o creștere nominală cu 4,63% față de anul 2009. Această evoluție se datorează creșterii daunei medii plătite, ca rezultat direct al creșterii costurilor cu despăgubirile. Astfel, valoarea daunei medii plătite la nivelul întregii piețe de asigurări RCA a înregistrat o creștere nominală cu 8,23%, de la 4.486 lei în anul 2009 la 4.855 lei în anul 2010.

Din totalul indemnizațiilor brute plătite în cursul exercițiului financiar 2010, ponderea cea mai mare este deținută de despăgubirile plătite pentru daune materiale, respectiv de 93,08%, în timp ce pentru vătămări corporale despăgubirile plătite au reprezentat 6,92% din total.

**Grafic 18. Structura pe persoane fizice și persoane juridice a indemnizațiilor brute plătite în 2010 în temeiul asigurarilor obligatorii RCA**

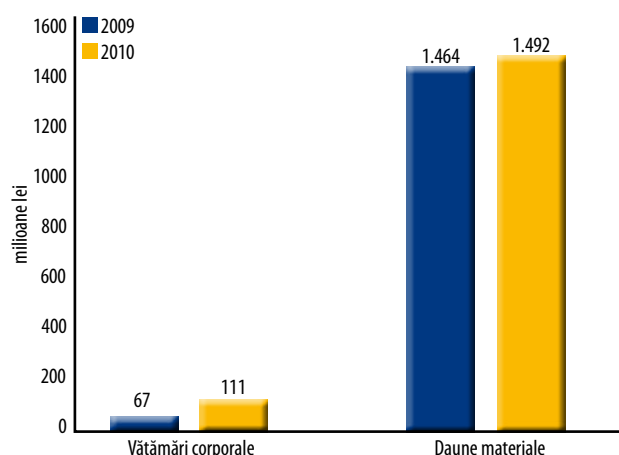


**Grafic 19. Structura pe persoane fizice și persoane juridice a numărului de dosare de daună RCA plătite în 2010**



Extinderea valabilității teritoriale a asigurării obligatorii RCA la nivelul întregului spațiu al SEE, cât și majorarea limitelor de despăgubire constituie premise ale creșterii valorii despăgubirilor pentru vătămări corporale.

**Grafic 20. Evoluția indemnizațiilor brute plătite pentru vătămări corporale și daune materiale în perioada 2009 - 2010**



De altfel, ponderea despăgubirilor plătite pentru vătămări corporale în 2010 a crescut cu 2,52 puncte procentuale comparativ cu nivelul din anul anterior. Indemnizațiile brute plătite în cursul exercițiului financiar 2010 pentru vătămări corporale au înregistrat o creștere nominală cu 64,42% față de anul 2009.

### 10.2.3. Rezerve tehnice

#### a) Rezerva de primă

Volumul total al rezervei de primă, la 31.12.2010, era de 811.798 mii lei, în creștere nominală cu 7,59% față de anul 2009, ceea ce înseamnă o scădere reală cu 0,34%.

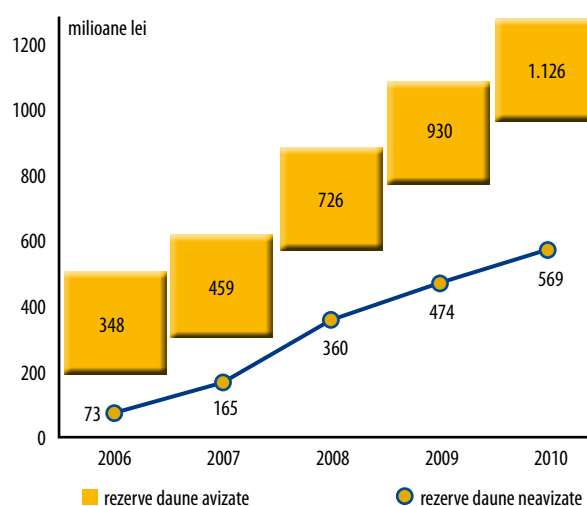
#### b) Rezerva pentru daune avizate

Volumul total al rezervelor brute pentru daune avizate, la 31.12.2010, era de 1.125.613 mii lei, în creștere nominală cu 20,91%, respectiv cu 11,99% în termeni reali față de anul 2009.

#### c) Rezerva pentru daune întâmplare și neavizate (IBNR)

Volumul total al rezervelor brute pentru daune întâmplare și neavizate (IBNR), la data de 31.12.2010, era de 568.531 mii lei, în creștere nominală cu 20,00% și reală cu 11,15% față de anul 2009.

**Grafic 21. Evoluția rezervelor pentru daune avizate aferente asigurării obligatorii RCA, precum și a rezervelor pentru daune neavizate în perioada 2006 - 2010**





## Capitolul 11

## Activitatea brokerilor de asigurare

La data de 31.12.2010, numărul brokerilor de asigurare și/sau reasigurare care dețineau o autorizație de funcționare emisă de CSA era de 567.

Datele prezentate în anexele la prezentul raport reprezintă indicatorii raportați de un număr de 482 de brokeri de asigurare și/sau reasigurare care au transmis situațiile financiare aferente exercițiului financiar 2010 și raportările privind activitatea desfășurată în același an.

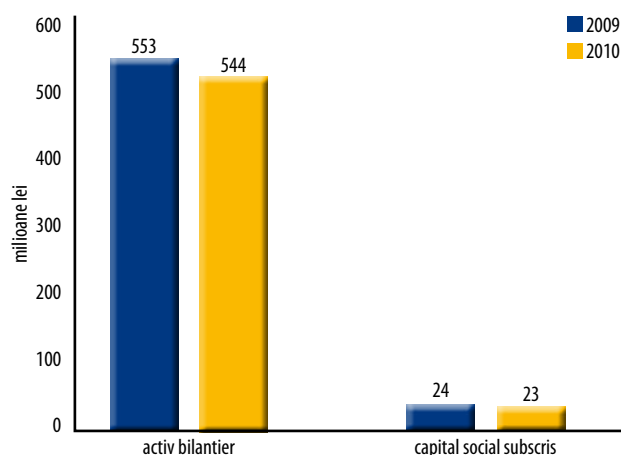
În cursul anului 2010, în baza prevederilor art. 38<sup>1</sup> și ale art. 39, din Legea nr.32/2000 privind activitatea de asigurare și supravegherea asigurărilor, cu modificările și completările ulterioare, pentru netransmiterea în termen a raportărilor sau pentru transmiterea incompletă sau incorectă a raportărilor, Consiliul CSA a hotărât sancționarea unui număr de 27 brokeri de asigurare și/sau reasigurare, astfel: 6 sancțiuni cu amendă, 9 sancțiuni cu avertisment scris și 12 sancțiuni cu interzicerea temporară a activității până la depunerea raportărilor restante.

## 11.1. Active și capital social

Conform situațiilor financiare transmise de 482 brokeri de asigurare și/sau reasigurare, valoarea cumulată a activelor bilanțiere deținute de aceștia la data de 31.12.2010 era de 543.906.706 lei, în scădere nominală cu 1,56% și cu 6,02% în termeni reali față de anul anterior.

La aceeași dată, valoarea cumulată a capitalurilor sociale subscrise și vărsate ale brokerilor de asigurare era de 23.127.793 lei, în scădere nominală cu 5,55%, datorată fluctuației numărului de brokeri de asigurare.

Grafic 22. Evoluția activelor bilanțiere totale și a capitalului social subscris ale brokerilor de asigurare în perioada 2009 - 2010



## 11.2. Prime de asigurare intermediare

Brokerii de asigurare și/sau reasigurare, persoane juridice autorizate în condițiile Legii nr.32/2000 privind activitatea de asigurare și supravegherea asigurărilor, cu modificările și completările ulterioare, negociază pentru clienți, persoane fizice sau juridice, asigurați ori potențiali asigurați, încheierea contractelor de asigurare sau de reasigurare și acordă asistență înainte și pe durata derulării contractelor ori în legătură cu regularizarea daunelor, după caz, determinând circumstanțele producerii daunei, mărimea acesteia, fac recomandări referitoare la răspunderea asigurătorului.

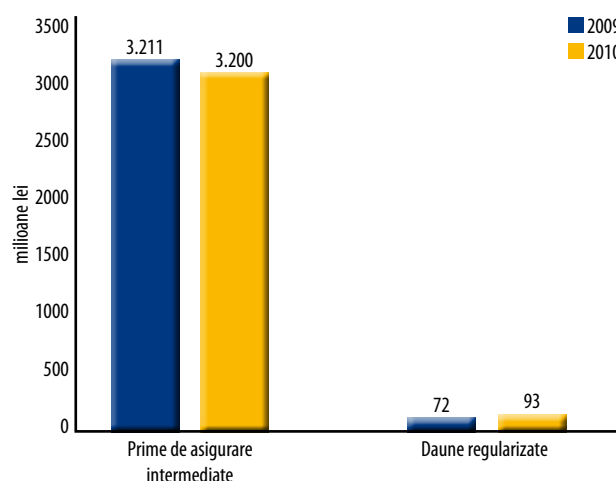
Pentru anul 2010, un număr de 493 brokeri de asigurare și/sau reasigurare au transmis raportări tehnice referitoare la primele intermediare, din care rezultă că valoare totală a acestora a fost de 3.199.711.701 lei, în scădere nominală față de anul 2009 cu 0,36%, scăderea reală fiind de 4,87%.

Raportând această valoare la totalul primelor brute subscrise de societățile de asigurare, rezultă că în anul 2010 gradul de intermediere prin brokerii de asigurare a fost de 38,53%, mai mare decât în 2009, când a fost de 36,19%.

Se observă că piața de brokeraj în asigurări este concentrată, un procent de 82,78% din totalul primelor intermediare în anul 2010 fiind realizat de un număr de 100 brokeri de asigurare.

În ceea ce privește activitatea de regularizare a daunelor, un număr de 12 brokeri de asigurare și/sau reasigurare au raportat o valoare a daunelor regularizate pentru asigurări generale de 92.506.160 lei. Raportând

Grafic 23. Evoluția primelor intermediare de brokerii de asigurare și a daunelor regularizate în perioada 2009 - 2010



această valoare la totalul indemnizațiilor brute plătite de societățile de asigurare pentru categoria de asigurări generale, rezultă că brokerii de asigurare au regularizat 1,9% din daunele produse în acest sector de activitate.

### 11.3. Venituri din activitatea de brokeraj

Brokerii de asigurare și/sau reasigurare care au desfășurat activitate în anul 2010 și au transmis rapoartări au înregistrat, la data de 31.12.2010, o valoare totală a veniturilor din activitatea de brokeraj de 535.766.932 lei, în creștere nominală față de anul 2009 cu 6,16%, creșterea reală fiind de 1,36%.

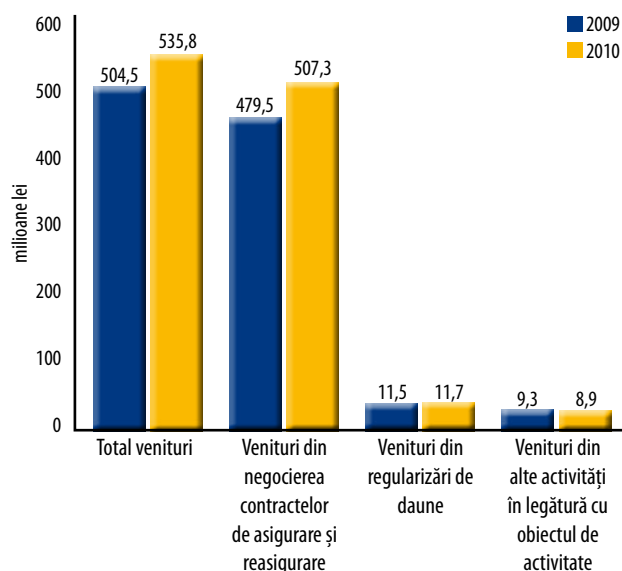
Structura veniturilor din activitatea de brokeraj era următoarea:

> veniturile obținute din negocierea contractelor de asigurare și reasigurare au fost în sumă de 507.295.139 lei și au reprezentat 94,69% din totalul veniturilor din activitatea de brokeraj. Comparativ cu anul 2009, aceste venituri au crescut cu 5,8% în termeni nominali și cu 1,01% în termeni reali. Mai mult de trei sferturi din aceste venituri, respectiv 78,54%, au fost realizate de un număr de 65 brokeri de asigurare.

> veniturile obținute din efectuarea inspecțiilor de risc au fost raportate de un număr de 11 brokeri, valoarea totală a acestora fiind de 4.732.968 lei (0,88% din totalul veniturilor realizate din activitatea de brokeraj).

> veniturile obținute din regularizări de daune au fost raportate de un număr de 24 brokeri și au fost în sumă de 11.699.751 lei, reprezentând 2,18% din totalul veniturilor din activitatea de brokeraj. Comparativ cu anul 2009, aceste venituri au crescut în termeni nominali cu 1,44%, ceea ce înseamnă o scădere în termeni reali cu 3,15%.

Grafic 24. Evoluția veniturilor obținute din activitatea de brokeraj, pe total și pe categoriile de venituri care dețin ponderi semnificative, în perioada 2009 - 2010



> veniturile din comisariat de avarii au fost raportate de un număr de 4 brokeri, valoarea cumulată a acestora fiind de 3.143.005 lei (0,59% din total venituri), în creștere nominală cu 20,19% și reală cu 14,75% față de anul precedent.

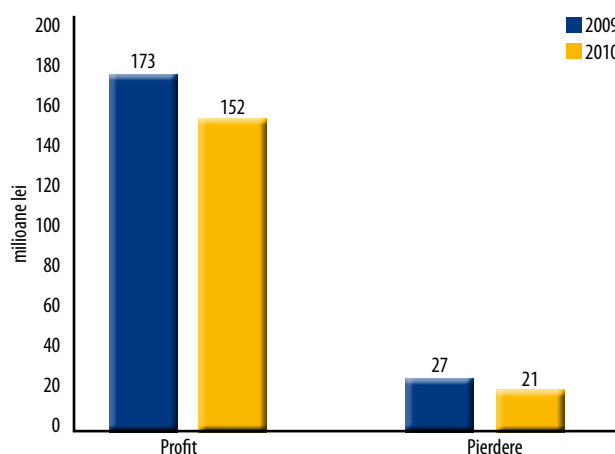
> venituri obținute din alte activități în legătură cu obiectul de activitate au fost raportate de un număr de 57 brokeri, în valoare cumulată de 8.896.069 lei, și au reprezentat 1,66% din veniturile totale din activitatea de brokeraj. Față de anul 2009, acest tip de venituri a scăzut cu 4,06% în termeni nominali și respectiv cu 8,40% în termeni reali.

### 11.4. Rezultate financiare

În exercițiul financiar 2010, un număr de 321 brokeri de asigurare au realizat profit și un număr de 161 brokeri de asigurare au înregistrat pierderi.

Valoarea cumulată a profiturilor înregistrate de cei 321 de brokeri de asigurare a fost de 151.519.570 lei, în timp ce valoarea cumulată a pierderilor raportate de ceilalți 161 de brokeri de asigurare a fost de 21.160.981 lei.

Grafic 25. Evoluția rezultatelor financiare înregistrate de brokerii de asigurare în perioada 2009 - 2010



### 11.5. Activitatea de intermediere a produselor de pensii facultative

În temeiul prevederilor art.35 alin.(19) din Legea nr.32/2000 privind activitatea de asigurare și supravegherea asiguraților, cu modificările și completările ulterioare, precum și ale normelor emise de CSA, brokerii de asigurare și/sau reasigurare pot intermedia, în conformitate cu legislația specifică în vigoare, și produse ale fondurilor de pensii facultative.

Pentru anul 2010, 11 brokeri de asigurare au raportat că au desfășurat acest tip de activitate și au raportat o valoare cumulată a veniturilor încasate din intermedierea pensiilor facultative de 1.724.242 lei, în creștere nominală cu 35,36% față de anul 2009, ceea ce înseamnă o creștere reală cu 29,23%.

În vederea îmbunătățirii calității activității brokerilor de asigurare și a gradului de protecție a consumatorilor care apelează la serviciile acestora, în cursul anului 2010 CSA a modificat și completat cadrul legislativ privind autorizarea brokerilor, prin emiterea Ordinului nr.15/2010.

Printre cele mai importante modificări/completări aduse cadrului legislativ aplicabil în materie de autorizare a brokerilor de asigurare se numără întărirea

condițiilor de aprobare a conducătorilor lor executivi și creșterea limitelor minime de acoperire a asigurării de răspundere civilă profesională pe care fiecare broker de asigurare este obligat să o aibă, ambele măsuri fiind menite să ofere consumatorilor un plus de siguranță în relațiile cu brokerii de asigurare (detalii în subcapitolul 1.3.1. - Reglementări și decizii ale CSA cu efecte pe termen mediu și lung, punctul D).







## Partea II

# COMISIA DE SUPRAVEGHERE A ASIGURĂRILOR

## Prezentare și obiective strategice

Comisia de Supraveghere a Asigurarilor (CSA) este **singura autoritate împuternicită prin lege cu atribuții de autorizare, supraveghere prudențială și control a activității de asigurare în România.**

De asemenea, **Comisia de Supraveghere a Asigurarilor este împuternicită cu emiterea normelor de aplicare a legilor din domeniul asigurarilor.**

Modul de organizare și activitatea sa sunt reglementate de Legea nr.32/2000 privind activitatea de asigurare și supravegherea asigurarilor, cu modificările și completările ulterioare.

Legea nr.32/2000, cu modificările și completările ulterioare, reglementează totodată organizarea, funcționarea și supravegherea societăților comerciale de asigurare, de asigurare-reasigurare și de reasigurare, precum și a intermediarilor în asigurări. Conform dispozițiilor acestui act normativ, activitatea de asigurare în România poate fi desfășurată numai de către societățile care dețin o autorizație de funcționare emisă de către Comisia de Supraveghere a Asigurarilor, precum și de către societățile autorizate în alte state ale Uniunii Europene în baza liberei circulații a serviciilor sau a dreptului de stabilire.

**Scopul întregii activități a Comisiei de Supraveghere a Asigurarilor este apărarea drepturilor asiguraților și promovarea stabilității activității de asigurare în România.**

Acest scop este atins prin exercitarea permanentă a principalelor atribuții conferite de lege (autorizare, reglementare, supraveghere prudențială și control), precum și a activității de soluționare a reclamațiilor asiguraților și plăgubitorilor împotriva societăților din domeniul asigurarilor, a acțiunilor de perfecționare profesională și de informare publică.

În ceea ce privește implicarea în perfecționarea profesională a personalului din asigurări, aceasta reprezintă nu numai o atribuție conferită Comisiei de Supraveghere a Asigurarilor prin Legea nr.32/2000, cu modificările și completările ulterioare, ci și un obiectiv important al strategiei sale pentru perioada 2007 – 2011. De aceea și având în vedere evoluțiile legislative rapide pe plan național și european, în anul 2009, CSA a înființat Institutul de Management în Asigurări. Acest institut are statut de fundație, având ca membru fondator unic Comisia de Supraveghere a Asigurarilor, și are drept obiectiv asigurarea în mod unitar a pregătirii, perfecționării și specializării profesionale a persoanelor care lucrează în domeniul asigurarilor și a intermediarilor în asigurări.

Comisia de Supraveghere a Asigurarilor **reprezintă România în organismele internaționale de specialitate**

**te în domeniul asigurarilor**, din perspectiva aportului tehnic de specialitate la elaborarea și amendarea reglementărilor europene specifice asigurarilor.

Astfel, Comisia de Supraveghere a Asigurarilor este membru cu drepturi depline al Autorității Europene de Asigurări și Pensii Ocupaționale (EIOPA), instituție care a substituit Comitetul European al Supraveghetorilor din Asigurări și Pensii Ocupaționale (CEIOPS) cu începere de la 1 ianuarie 2011. Anterior înființării EIOPA, Comisia de Supraveghere a Asigurarilor a fost membru cu drepturi depline al CEIOPS.

Totodată, CSA este membru al Comitetului European pentru Asigurări și Pensii Ocupaționale (EIOPC), precum și al Asociației Internaționale a Supraveghetorilor în Asigurări (IAIS).

În plus, președintele CSA este membru al Consiliului general al Comitetului European pentru Risc Sistemic (ESRB). Acesta este un organism însărcinat cu supravegherea riscurilor din sistemul financiar la nivelul UE și face parte din Sistemul European de Supraveghere Financiară (SESF) care a fost creat ca urmare a recomandărilor din Raportul Larosière și implementat de la 1 ianuarie 2011.

Pe plan național, președintele CSA este membru al Comitetului Național pentru Stabilitate Financiară (CNSF). Acesta a fost creat în baza Acordului între Ministerul Economiei și Finanțelor, Banca Națională a României, Comisia Națională a Valorilor Mobiliare, Comisia de Supraveghere a Asigurarilor și Comisia de Supraveghere a Sistemului de Pensii Private pentru cooperare în domeniul stabilității financiare și al gestionării crizelor financiare, semnat la data de 31 iulie 2007.

Principalele atribuții ale CNSF vizează promovarea unui schimb permanent și eficient de informații între autoritățile responsabile cu reglementarea și supravegherea diferitelor sectoare ale sistemului financiar și Ministerul Economiei și Finanțelor, precum și evaluarea, prevenirea și, după caz, gestionarea situațiilor de criză financiară la nivelul instituțiilor financiare individuale, a grupurilor financiare sau a pieței financiare în ansamblu. Acțiunile de cooperare în cadrul Acordului se desfășoară fără a se prejudicia competențele și responsabilitățile autorităților semnatare, care decurg din prevederile legislației în vigoare în baza cărora acestea își desfășoară activitatea.

În ceea ce privește modul de organizare, **Comisia de Supraveghere a Asigurarilor are statut de autoritate administrativă autonomă de specialitate, independentă**, cu personalitate juridică și cu sediul central în municipiul București. Statutul de autoritate indepen-

dentă al CSA a fost întărit în anul 2010, prin emiterea Legii nr.289/2010, care a fost adoptată în vederea îndeplinirii de către România a condiționalității din acordul complementar al Băncii Mondiale și al Comisiei Europene în cadrul acordului cadru de împrumut al țării noastre cu Fondul Monetar Internațional.

De asemenea, potrivit legii, CSA **este finanțată integral din venituri proprii**, sursa de venit fiind contribuțiile societăților de asigurare și intermediarilor în asigurări.

Conducerea Comisiei de Supraveghere a Asigurărilor este asigurată de un Consiliu, format din 7 membri numiți de Parlament: un președinte, doi vicepreședinți și patru membri, potrivit Legii nr.32/2000 privind activitatea de asigurare și supravegherea asigurărilor, cu modificările și completările ulterioare.

Potrivit legii, membrii Consiliului nu pot fi parlamentari sau membri ai unui partid politic și nu pot exercita o altă profesie ori ocupa o funcție publică sau privată, cu excepția activității didactice în învățământul superior.

Componența Consiliului CSA în anul 2010 a fost următoarea:

**Președinte** – Angela TONCESCU

**Vicepreședinte** - Tudor BALTĂ

**Vicepreședinte** – Constantin BUZOIANU

**Membru** - Albin BIRO

**Membru** - Dan CONSTANTINESCU

**Membru** – Daniela POPA

**Membru** - Corneliu Silviu MOLDOVEANU

Pentru îndeplinirea atribuțiilor prevăzute de lege, Comisia de Supraveghere a Asigurărilor adoptă avize, norme, decizii și circulare, după deliberare în ședințele Consiliului său, care sunt ținute conform dispozițiilor art.4 alin.(22) - (24), cu respectarea prevederilor alin.(28) din Legea nr.32/2000, cu modificările și completările ulterioare, potrivit cărora Comisia de Supraveghere a Asigurărilor consultă colegiul alcătuit din reprezentanții asociațiilor profesionale ale operatorilor de pe piața de asigurări.

Toate hotărârile privind domeniul asigurărilor sunt luate cu majoritate de voturi.

Conform strategiei pe termen lung asumată de Consiliul Comisiei de Supraveghere a Asigurărilor pentru perioada 2005 - 2011, obiectivele strategice ale autorității de reglementare și supraveghere a asigurărilor din România au fost definite ca fiind următoarele:

## I. Creșterea capacității instituționale a Comisiei de Supraveghere a Asigurărilor

**I.1** Definirea principiilor generale de bună practică în cadrul CSA;

**I.2** Perfecționarea profesională a personalului CSA;

**I.3** Continuarea transpunerii și implementării legislației Uniunii Europene cu rezultate în dezvoltarea pieței asigurărilor;

**I.4** Asigurarea resurselor financiare și materiale necesare;

**I.5** Dezvoltarea tehnologiei informației în cadrul CSA;

**I.6** Dezvoltarea unui dialog sistematic cu autoritățile și instituțiile din România ale căror acțiuni pot avea incidențe asupra pieței asigurărilor, în vederea transferului practicilor performante în implementarea politicilor comunitare;

**I.7** Creșterea acțiunilor și implicit a vizibilității Comisiei de Supraveghere a Asigurărilor atât în plan intern, cât și internațional.

## II Schimbarea filosofiei de supraveghere: înlocuirea supravegherii de tip „conformitate” cu cea bazată pe evaluarea riscului, etapă premergătoare absolut necesară implementării Solvency II

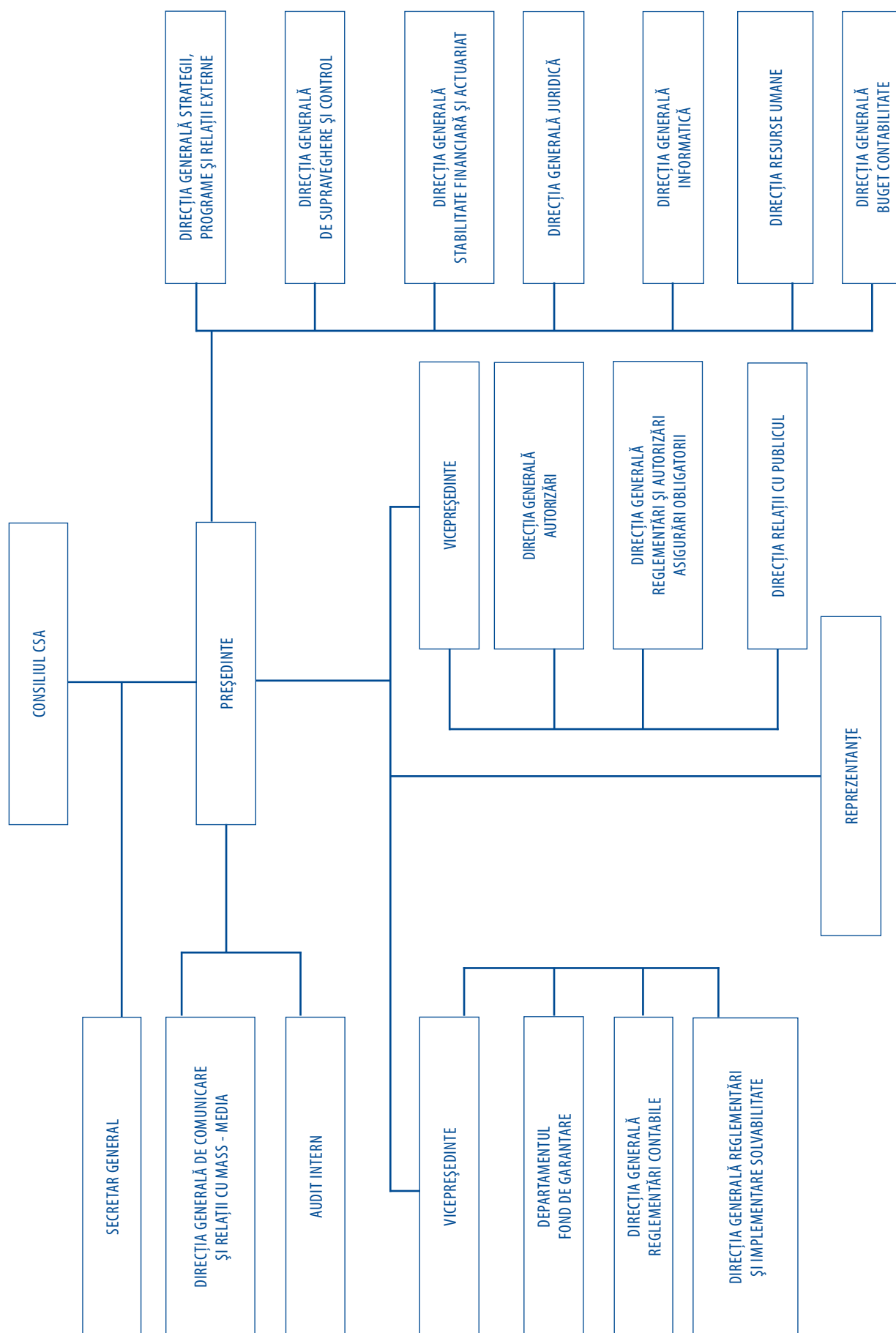
**II.1** Dezvoltarea instrumentelor de supraveghere prudențială și control ale CSA;

**II.2** Implicarea Comisiei de Supraveghere a Asigurărilor în pregătirea personalului din piața asigurărilor;

**II.3** Dezvoltarea și menținerea unui dialog activ între supraveghetori și reprezentanții pieței asigurărilor în



**COMISIA DE SUPRAVEGHERE A ASIGURĂRILOR**  
**Organigrama valabilă de la 15 decembrie 2009**





vederea abordării unitare a problemelor comune, inclusiv a noului concept Solvency II.

**III. Redefinirea rolului și poziției Comisiei de Supraveghere a Asigurărilor în cadrul comisiilor și comitetelor de specialitate ale Comisiei Europene, precum și ale Asociației Internaționale a Supraveghetorilor în Asigurări (IAIS)**

**III.1** Participarea activă și eficientă la elaborarea și implementarea legislației Uniunii Europene;

**III.2** Intensificarea cooperării cu autoritățile de supraveghere similare din statele membre ale Uniunii Europene, precum și cu alte instituții recunoscute pe plan mondial pentru expertiza în domeniu.

Obiectivul general al strategiei este consolidarea și dezvoltarea pieței asigurărilor din România, precum și creșterea rolului CSA pe plan național și european, prin valorificarea maximă a calității de stat membru al Uniunii Europene, astfel încât la nivelul anului 2011, Comisia de Supraveghere a Asigurărilor să se poziționeze ca o instituție cu un standard ridicat de profesionalism și un partener credibil în spațiul european.

## 1.1. Atribuții, organizare, finanțare și execuție bugetară

În conformitate cu prevederile legale, Comisia de Supraveghere a Asigurărilor (CSA) are următoarele atribuții principale:

- > elaborează și/sau avizează proiectele de acte normative care privesc domeniul asigurărilor sau care au implicații asupra acestui domeniu, inclusiv reglementările contabile specifice domeniului asigurărilor; de asemenea, avizează obligatoriu toate actele administrative individuale care au legătură cu activitatea de asigurare;
- > autorizează asigurătorii, reasigurătorii și brokerii de asigurare și/sau de reasigurare să desfășoare activitate de asigurare, reasigurare, respectiv intermediere în asigurări și/sau în reasigurări, după caz, și aprobă orice modificare a documentelor sau condițiilor pe baza cărora s-a acordat această autorizare;
- > aprobă, în vederea acordării avizului prealabil pentru înregistrarea ca asigurător sau reasigurător, acțiunii, direcți și/sau indirecte;
- > autorizează practicarea asigurărilor obligatorii stabilite prin lege;
- > aprobă și, după caz, retrage aprobarea pentru persoanele semnificative ale asigurătorilor, reasigurătorilor, brokerilor de asigurare și/sau de reasigurare;
- > aprobă divizarea sau fuziunea unui asigurător/reasigurător/broker de asigurare și/sau de reasigurare autorizat în România;
- > aprobă transferul de portofoliu, inclusiv pentru sucursalele societăților de asigurare din România, aflate pe teritoriul altor state membre, către un alt asigurător român sau către un alt asigurător ori o sucursală stabilită pe teritoriul Uniunii Europene,

precum și pentru sucursalele din România ale asigurătorilor cu sediul social în afara Uniunii Europene;

- > aprobă, la cererea asigurătorilor, reasigurătorilor și brokerilor de asigurare și/sau de reasigurare, limitarea, suspendarea sau, după caz, încetarea activității, după verificarea situației financiare a acestora;
- > supraveghează situația financiară a asigurătorilor/reasigurătorilor/brokerilor de asigurare și/sau de reasigurare, precum și activitatea altor intermediari în asigurări și/sau în reasigurări, persoane fizice sau juridice, inclusiv a sucursalelor acestora stabilite pe teritoriul altor state membre, în conformitate cu dreptul de stabilire, după consultarea autorității competente a statului membru al sucursalei;
- > în vederea aplicării principiilor de supraveghere prudențială și preventivă, exercită un control permanent asupra activității asigurătorilor, reasigurătorilor și a brokerilor de asigurare și/sau de reasigurare prin analiza și evaluarea informațiilor cuprinse în rapoarte, informările și documentele transmise de aceștia;
- > efectuează controale periodice sau inopinate la sediile asigurătorilor și ale intermediarilor în asigurări, face investigații detaliate privind condițiile de desfășurare a activității de către aceștia, între altele prin colectarea de informații și solicitarea de documente privind activitatea lor;
- > în vederea asigurării unei pregătiri profesionale unitare a persoanelor care lucrează în domeniul asigurărilor, aprobă programa cursurilor și tematica examenelor de absolvire pentru entitățile care organizează astfel de cursuri de calificare, pregătire și perfecționare profesională, postliceală sau postuniversitară, inclusiv pentru profesia de actuar, cu excepția instituțiilor de învățământ superior acreditate de Ministerul Educației și Cercetării, precum și cerințele minime de abilitare a lectorilor pentru aceste cursuri;
- > solicită prezentarea de informații și documente, inclusiv cu caracter statistic, referitoare la activitatea de asigurare, managementul acestei activități și conducerea executivă a acesteia, atât de la asigurători, reasigurători, intermediari în asigurări și/sau în reasigurări, cât și de la oricare altă persoană, fizică sau juridică, care are legătură directă ori indirectă cu activitatea acestora;
- > ia măsurile necesare pentru ca activitatea de asigurare să fie gestionată cu respectarea normelor prudențiale specifice;
- > aplică măsurile prevăzute de lege privind redresarea financiară, reorganizarea sau, după caz, falimentul asigurătorilor și reasigurătorilor, precum și a/sucursalelor și filialelor acestora;
- > aplică măsurile de sancționare prevăzute de lege;
- > primește și răspunde la toate sesizările și reclamațiile privind activitatea asigurătorilor, reasigurătorilor și intermediarilor în asigurări și/sau în reasigurări;



> participă, în calitate de membru, la comitetele sau organismele specifice domeniului asigurărilor de pe lângă Comisia Europeană, la asociațiile internaționale ale autorităților de supraveghere în asigurări și reprezintă România la conferințe și întâlniri internaționale;

> îndeplinește calitatea de administrator al fondului din România destinat plăților de despăgubiri și sume asigurate către creditorii de asigurări ai societăților de asigurare aflate în faliment. Acest fond este denumit Fondul de Garantare, în conformitate cu dispozițiile Legii nr.136/1995 privind asigurările și reasigurările în România, cu modificările și completările ulterioare, și este finanțat din contribuțiile societăților de asigurare.

Activitatea Comisiei de Supraveghere a Asigurarilor include și colaborarea cu alte autorități și organisme din România, în temeiul protocoalelor bilaterale/multilaterale încheiate cu acestea. La sfârșitul anului 2010 erau în vigoare următoarele protocoale de colaborare:

> Protocolul pentru cooperare în domeniul sistemului informațional statistic, în scopul completării și dezvoltării fondului național de date statistice, încheiat cu Institutul Național de Statistică (INS);

> Protocolul privind colaborarea în domeniul pregătirii profesionale, încheiat cu Academia de Studii Economice București;

> Protocolul privind organizarea și desfășurarea activității de supraveghere a auditului financiar la entitățile economice ce activează pe piața asigurărilor, încheiat cu Camera Auditorilor Financiar din România (CAFR);

> Protocolul pentru cooperare în vederea prevenirii și sancționării spălării banilor, încheiat cu Oficiul Național de Prevenire și Combatere a Spălării Banilor (ONPCSB);

> Protocolul de colaborare încheiat cu Consiliul Concurenței;

> Acordul între Ministerul Economiei și Finanțelor, Banca Națională a României, Comisia Națională a Valoriilor Mobiliare, Comisia de Supraveghere a Asigurarilor și Comisia de Supraveghere a Sistemului de Pensii Private pentru cooperare în domeniul stabilității financiare și al gestionării crizelor financiare, încheiat în iulie 2007. Acest acord a fost completat ulterior printr-un act adițional care prevedea, în principal, înființarea a cinci sub-comitete tehnice specializate (privind: stabilitatea financiară, supravegherea financiară, reglementarea financiară, sistemele de plăți și decontări și statisticile financiare) formate din reprezentanți ai autorităților semnatare ale acordului.

> Protocolul de colaborare încheiat cu Autoritatea Națională pentru Protecția Consumatorilor (ANPC);

> Protocolul de cooperare privind prevenirea și combaterea fraudelor din sfera asigurărilor, încheiat cu Inspectoratul General al Poliției – Direcția de investigare a fraudelor;

> Protocolul de cooperare pentru îndeplinirea în comun a sarcinilor ce le revin potrivit OUG nr.189/2005, încheiat cu Direcția Regim Permise de Conducere și Înmatriculare a Vehiculelor (DRPCIV);

> Protocolul privind cooperarea în cadrul Autorității europene pentru asigurări și pensii ocupaționale – EIO-PA, încheiat cu, Comisia de Supraveghere a Sistemului de Pensii Private (CSSPP).

Îndeplinirea cu eficiență a atribuțiilor de reglementare, autorizare, supraveghere prudențială și control a societăților din domeniul asigurărilor, a atribuției de reprezentare a României în cadrul organismelor europene și internaționale EIOPA, EIOPC, ESRB și IAIS, precum și de colaborare cu alte autorități din România în baza protocoalelor încheiate a impus organizarea Comisiei de Supraveghere a Asigurarilor pe direcții și departamente de specialitate.

Structura organizatorică a CSA cuprinde și patru Reprezentanțe regionale, care sunt situate în Cluj-Napoca, Iași, Timișoara și Constanța. Acestea asigură în-

deplinirea cu o mai mare eficiență a atribuțiilor CSA de supraveghere și control la nivel național, dată fiind răspândirea în teritoriu a societăților autorizate să desfășoare activitate în domeniul asigurărilor. Totodată, prin preluarea reclamațiilor asiguraților și păgubiților, Reprezentanțele regionale asigură un acces mai facil la această modalitate de soluționare a problemelor în relațiile cu asiguratorii/brokerii de asigurare pentru persoanele fizice și juridice din țară care au drepturi derivând din contractele de asigurare.

La sfârșitul anului 2010, Comisia de Supraveghere a Asiguraților avea un număr de 163 de salariați în sediul central și reprezentanțele regionale, cu un angajat mai puțin decât în 2009. Fluctuația de personal a fost neesențială în cursul anului 2010, fapt care reflectă efortul de menținere a personalului calificat și competent în posturile cheie, pentru o bună și profesionistă desfășurare a activităților în cadrul CSA. În Departamentul Fondul de Garantare, CSA avea la aceeași dată un număr total de 32 de angajați, organizați în direcții și servicii speciale de asemenea manieră încât să poată gestiona cu eficiență activitățile de verificare a dosarelor de daună preluate de la societățile de asigurare în faliment, de evaluare și plată a despăgubirilor către creditorii de asigurare îndreptățiți.

Perfecționarea profesională continuă a angajaților CSA a reprezentat și în 2010 un obiectiv important al autorității de supraveghere în domeniul asigurărilor. Acest obiectiv a fost realizat prin sesiuni interne de perfecționare profesională (cursuri și discuții tematice), precum și prin participarea personalului la seminarii, consultări și conferințe organizate în țară și străinătate. Seminariile organizate în străinătate s-au desfășurat în principal sub egida structurii consultative a Comisiei Europene pe problema de asigurări (CE-IOPS) sau a altor autorități și organisme specializate în formarea profesională în domeniu precum Financial Stability Institute, Joint Vienna Institute etc. Dintre tematicile sesiunilor de instruire amintim: tehnici de atenuare a riscurilor, modele interne, evaluarea Solvency II și studiile cantitative de impact, evaluarea activelor și pasivelor, supravegherea grupurilor, guvernarea corporativă ș.a. (detalii în Subcapitolul 2.5. Activitatea internațională).

Dezvoltarea activității de asigurare și intermediere în asigurări în România, transformările continue ale cadrului legislativ european și obligația țării noastre de a participa în calitate de membru la elaborarea acestui cadru legislativ necesită consolidarea permanentă a capacității instituționale a Comisiei de Supraveghere a Asiguraților.

În acest sens, Comisia de Supraveghere a Asiguraților are în vedere perfecționarea profesională permanentă a personalului său și asigurarea unui mediu de lucru profesionist, prin promovarea unei politici de resurse umane care să permită angajaților să își desfășoare activitatea în condiții de performanță și eficiență.

De altfel, una dintre recomandările Raportului Laro-

sière este aceea ca autoritățile de supraveghere naționale din statele membre să asigure implementarea unor politici moderne și atractive de personal, inclusiv prin creșterea remunerației supraveghetorilor, care să contribuie la îmbunătățirea calității procesului de supraveghere.

Acest raport este rezultatul muncii unui grup la nivel înalt, prezidat de Jacques de Larosière, care a fost însărcinat de către Comisia Europeană, ca răspuns la criza financiară mondială, să examineze modul în care pot fi consolidate mecanismele europene de supraveghere, pentru a proteja mai bine cetățenii și pentru a reinstaura încrederea în sistemul financiar.

În conformitate cu prevederile Legii nr.32/2000 privind activitatea de asigurare și supravegherea asiguraților, cu modificările și completările ulterioare, sursele de constituire a veniturilor Comisiei de Supraveghere a Asiguraților sunt următoarele:

- > taxa de funcționare achitată de societățile de asigurare și brokerii de asigurare, în procentul stabilit anual prin norme ale CSA (care se aplică la primele brute încasate, respectiv la veniturile din activitatea de brokeraj, aferente perioadei pentru care sunt datorate), precum și majorările de întârziere calculate în conformitate cu reglementările în vigoare pentru nevirarea la termen a acesteia. În anul 2010, taxa de funcționare a fost menținută la nivelul de 0,3%,





la care s-a ajuns în urma celor două diminuări succesive operate de CSA în anul 2009 pe fondul crizei economice pentru a veni în sprijinul societăților și brokerilor de asigurare;

> taxele de autorizare, conform prevederilor art.13 și art.36 din Legea nr.32/2000, cu modificările și completările ulterioare;

> contribuția datorată de societățile de asigurare care practică asigurări obligatorii, calculată prin aplicarea procentului stabilit prin norme ale Comisiei, la valoarea primelor brute încasate aferente asigurărilor obligatorii. Și acest procent a fost menținut la nivelul la care s-a ajuns în urma reducerilor realizate de CSA în anul anterior, respectiv de 1%;

> alte surse, potrivit legii.

Situațiile financiare la 31.12.2010 au fost elaborate cu respectarea Legii contabilității nr.82/1991, cu modificările și completările ulterioare și a reglementărilor legale privind închiderea conturilor contabile, întocmirea și depunerea situațiilor financiare privind execuția bugetară la 31 decembrie 2010.

Potrivit Raportului elaborat privind nivelul de asigurare al managementului asupra fiabilității sistemului contabil, efectuat în conformitate cu prevederile art.13, alin.(2), lit.g) din Legea nr.672/2002 privind auditul public intern, nu au fost constatate abateri sau încălcări de acte normative.

**Tabel 25. Execuția bugetului de venituri și cheltuieli la 31.12.2010**

	Indicatori	Prevederi (mii lei)	Realizat (mii lei)
I	Venituri curente, total, din care:	65.410	59.237
	Venituri din taxe	53.910	51.527
	Venituri financiare	11.500	7.710
II	Cheltuieli totale, din care:	65.410	54.074
	Cheltuieli curente	53.589	50.013
	Cheltuieli de capital	11.821	4.061

La finele anului 2010 nu au existat restanțe la plata obligațiilor către bugetul de stat, bugetul asigurărilor sociale de stat, bugetul asigurărilor de șomaj sau bugetul asigurărilor sociale de sănătate.

## 1.2. Institutul de Management în Asigurări

Institutul de Management în Asigurări (IMA) s-a înființat ca fundație, persoană juridică de drept privat, fără scop patrimonial, nonguvernamentală, apolitică, în baza prevederilor art. 969 Cod Civil, ale Ordonanței Guvernului nr.26/2000, cu modificările și completările ulterioare, și altor dispoziții legale în materie.

Potrivit Statutului, conducerea IMA este asigurată de un Consiliu Director, a cărui componență a fost următoarea în anul 2010:

Dan CONSTANTINESCU - **Președinte;**

Marinela NEMEȘ - **Membru;**

Marinela PRADA – **Membru.**

IMA are ca principal obiectiv pregătirea, perfecționarea și specializarea profesională într-un mod unitar a persoanelor care lucrează în domeniul asigurărilor, precum și atestarea și coordonarea activității de calificare profesională a persoanelor care își manifestă intenția de a lucra în acest domeniu, în activități conexe asigurărilor și în domenii similare cu cel al asigurărilor.

Sediul central al IMA este în București, la adresa str. Arhitect Louis Blanc nr.1, sector 1.

Pe parcursul anului 2010, au avut loc 4 ședințe ale Consiliului Director, în care s-au aprobat hotărâri privind activitatea Fundației.

Din punct de vedere organizatoric, în anul 2010, Consiliul Director a elaborat și a supus aprobării Consiliului CSA următoarele:

> Raportul de activitate al Consiliului Director pe anul 2009;

> Bilanțul contabil pe anul 2009;

> Execuția Bugetului de venituri și cheltuieli pe anul 2009;

> Rectificarea Bugetului de venituri și cheltuieli pe anul 2010, determinată de redimensionarea cheltuielilor, în condiții concrete de desfășurare a activității Institutului;

> Stabilirea următoarelor categorii de taxe:

>> de atestare pentru entitățile care organizează cursuri de calificare și pregătire profesională continuă în domeniul asigurărilor;

>> de atestare/abilitare pentru lectorii care predau aceste cursuri;

>> de aprobare a programelor de pregătire profesională;

> Modificarea organigramei IMA prin constituirea Departamentului de Monitorizare Pregătire Profesională;

> Bugetul de venituri și cheltuieli pe anul 2011;

> Nivelul taxelor pentru modulele de cursuri organizate de IMA și nivelul de remunerare a lectorilor.

În data de 16.12.2010, IMA a semnat cu AMPOSDRU un contract de finanțare având ca obiect acordarea finanțării nerambursabile de către AMPOSDRU pentru implementarea Proiectului intitulat „Program național de formare profesională a specialiștilor și intermediarilor din asigurări”.

Proiectul se va derula pe o perioadă de trei ani și răspunde nevoii de formare a personalului din domeniul asigurărilor, întrucât în cadrul acestuia se vor realiza cursuri de pregătire profesională continuă atât pentru manageri, cât și pentru angajați și persoane fizice autorizate.

Prin programele de pregătire profesională derulate în cadrul proiectului se urmărește îmbunătățirea adaptabilității specialiștilor și intermediarilor din domeniul asigurărilor la mediul economic aflat în continuă schimbare, în special în vederea introducerii de tehnologii





moderne și soluții organizaționale, care să conducă la creșterea calității serviciilor de asigurare prestate populației și, totodată, la creșterea calității randamentului profesional.

Proiectul este cofinanțat din Fondul Social European prin Programul Operațional Sectorial Dezvoltarea Resurselor Umane 2007-2013 și va fi derulat în parteneriat cu Universitatea Alexandru Ioan Cuza din Iași, Universitatea "Ovidius" din Constanța, Universitatea Babeș-Bolyai din Cluj Napoca, Universitatea de Vest din Timișoara, Asociația pentru Promovarea Învățământului European Mureș, Uniunea Națională a Societăților de Asigurare și Reasigurare din România (UNSAR) și Uniunea Națională a Societăților de Intermedieri și Consultanță în Asigurări din România (UNSIAR).

Valoarea totală eligibilă a proiectului este de 10.708.362 lei, din care cofinanțarea solicitată din partea Uniunii Europene și a statului român, prin POS DRU, este de 10.493.125 lei.

Programele de pregătire profesională derulate în cadrul proiectului vor fi oferite cu titlu gratuit.

În paralel cu programele de pregătire profesională continuă, IMA va organiza și cursuri de calificare profesională în asigurări, pentru persoanele care vor dori să urmeze o carieră în domeniu. Pe termen lung, furnizarea programelor de formare profesională pentru perfecționarea angajaților din domeniul asigurărilor, inclusiv formare profesională specifică privind noile procese organizaționale, determinate de cerințele legislative sau de dinamica pieței, vor conduce la maturizarea pieței asigurărilor în România, la crearea capacității acesteia de a face față concurenței induse de globalizare sau efectelor crizelor economice.

Indiferent de programul de pregătire oferit, IMA își propune să-și alinieze activitatea la cerințele europene și să devină entitate etalon pentru industria de profil.

Institutul de Management în Asigurări are un număr de 14 angajați, dintre care 7 lucrează exclusiv pentru derularea contractului cu AMPOSDRU.

Pe parcursul anului 2010 IMA a derulat un număr de trei programe educaționale, după cum urmează:

- > Prevenirea și combaterea spălării banilor și a finanțării actelor de terorism prin intermediul pieței asigurărilor – pentru personalul brokerilor de asigurare și/sau reasigurare (2 programe);
- > Prevenirea și combaterea spălării banilor și a finanțării actelor de terorism prin intermediul pieței asigurărilor – pentru personalul societăților de asigurare.

În cadrul Departamentului de Monitorizare Pregătire Profesională au fost atestate 18 entități; 145 lectori și 3 programe de pregătire profesională.

De asemenea, în cadrul Centrului său de cercetare, documentare și publicistică, în cursul anului 2010 au fost editate, în limba română și în limba engleză, numerele 3 și 4 ale Revistei Române de Asigurări/Romanian Journal of Insurance, precum și Manualul de asigurări pentru intermediari și alte categorii de distribuitori ai produselor de asigurare. Revista Română de Asigurări s-a bucurat, încă de la apariție, de aprecieri deosebit de favorabile, atât din partea pieței de asigurări, cât și din partea mediului universitar și de cercetare, așa cum rezultă din componența board-ului editorial și din lista autorilor articolelor publicate.

În ședința din 30.11.2010, președintele Consiliului Director a informat membrii Consiliului cu privire la finalizarea materialelor documentare (tematică, programa analitică, suport de curs, teste-grilă, manual) necesare demarării cursurilor de calificare și formare continuă a persoanelor care lucrează în domeniul distribuției produselor de asigurare, materiale care au fost înaintate Comisiei de monitorizare.

### 1.3. Repere importante pentru domeniul asigurărilor în 2010

În calitate de autoritate de reglementare și supraveghere a asigurărilor din România, Comisia de Supraveghere a Asigurarilor gestionează:

1. Probleme curente, legate de:

- > **reglementarea** domeniului asigurărilor în corelație cu evoluțiile pieței locale și ale legislației Uniunii Europene specifice asigurărilor;
- > **autorizarea** societăților și brokerilor de asigurare;
- > **supravegherea prudențială a entităților autorizate**, pe baza raportărilor, precum și la sediul acestora;
- > **aduce contribuția României la elaborarea proiectelor legislative aplicabile la nivelul Uniunii Europene**, prin participarea activă la lucrările Comitetului European pentru Asigurări și Pensii Ocupaționale (EIOPC), ale Comitetului European al Supraveghetorilor din Asigurări și Pensii Ocupaționale (CEIOPS), precum și ale Asociației Internaționale a Supraveghetorilor în Asigurări (IAIS). De la 1 ianuarie 2011, CEIOPS a fost înlocuit de Autoritatea Europeană de Asigurări și Pensii Ocupaționale (EIOPA), autoritate nou creată în cadrul procesului de reformare a arhitecturii europene de supraveghere financiară;
- > **creșterea propriei capacități instituționale etc.**

2. Probleme legate de:

- > **instruirea profesională** a reprezentanților societăților și brokerilor de asigurare;
- > **informarea societăților din domeniul asigurărilor și a publicului larg** cu privire la cele mai importante evoluții în domeniu;
- > **protecția consumatorilor de asigurări**, prin introducerea de obligații în sarcina societăților și intermediarilor de asigurări care vin în sprijinul consumatorilor, prin introducerea de cerințe de calificare profesională a personalului în asigurări, prin revizuirea legislației pe măsura identificării de lacune în urma controlului exercitat la sediile societăților din domeniu sau rezultate din analiza reclamațiilor etc;
- > **întreprinderea tuturor măsurilor necesare pentru diminuarea potențialelor riscuri de contagiune intersectoriale și transfrontaliere a pieței românești de asigurări**, îndeosebi în contextul crizei economice-financiare;
- > **coordonarea participării societăților românești de asigurare la studiile de impact cantitativ derulate la nivel european** în vederea evaluării impactului viitorului regim de solvabilitate Solvency II etc.

Piața românească de asigurări este integrată în piața europeană, atât din perspectiva faptului că majoritatea acționariatului din societățile de asigurare provine din statele membre ale Uniunii Europene, cât mai ales datorită faptului că legislația română din domeniu trebuie să

fie și este armonizată cu legislația europeană.

Prin urmare, principalele repere pentru domeniul asigurărilor în 2010 rezultă atât din activitatea Comisiei de Supraveghere a Asigurarilor și alte evenimente marcante pentru piața românească, cât și din evoluțiile la nivel european care, implicit, produc efecte și asupra României.

#### 1.3.1. Reglementări și decizii ale CSA cu efecte pe termen mediu și lung

În anul 2010, Comisia de Supraveghere a Asigurarilor a luat o serie de decizii și a emis anumite reglementări ale căror efecte pozitive se vor face simțite în timp.

Având o viziune de perspectivă, care, transpusă în practică, va avea ca rezultat o creștere a încrederii asiguraților, beneficiarilor asigurărilor și păgubiților în domeniul asigurărilor, CSA a considerat necesară reglementarea unor aspecte cheie precum: pregătirea profesională a personalului din asigurări care intră în contact cu asigurații și potențialii asigurați pentru a le prezenta și explica modul de funcționare a produselor de asigurare; dreptul legal al asiguraților/păgubiților nemulțumiți de relația cu societățile și brokerii de asigurare de a reclama acest lucru; transparența societăților din domeniu în relația cu, consumatorii de asigurări de viață; întărirea condițiilor de autorizare a societăților și brokerilor de asigurare cu accent pe calitatea managementului acestora, avându-se în vedere faptul că acesta este responsabil de modul de desfășurare a activității, și altele.

Astfel, principalele reglementări și decizii ale CSA emise/luate în 2010, care vor avea efecte pe termen mediu și lung, sunt:

- > **îmbunătățirea reglementărilor în domeniul asigurării obligatorii de răspundere civilă RCA**, prin emiterea Ordinului CSA nr.2/2010 și, ulterior, a Ordinului CSA nr.5/2010;
- > **emiterea Ordinului CSA nr.3/2010 pentru aprobarea Normelor prudențiale referitoare la rezolvarea reclamațiilor** privind activitatea asiguraților, reasiguraților și intermediarilor în asigurări și/sau în reasigurări (publicat în Monitorul Oficial, Partea I, nr.226 din 9/04/2010);
- > **emiterea Ordinului CSA nr.6/2010 pentru punerea în aplicare a Normelor privind activitatea entităților care organizează cursuri de pregătire profesională unitară a personalului din asigurări** (publicat în Monitorul Oficial, Partea I nr. 417 din 22/06/2010) și a **Ordinului CSA nr.7/2010 pentru punerea în aplicare a Normelor privind calificarea profesională și pregătirea continuă a persoanelor care lucrează în domeniul distribuției produselor de asigurare** (publicat în Monitorul Oficial, Partea I, nr.417 din 22/06/2010);
- > **emiterea Ordinului CSA nr.8/2010 pentru modificarea și completarea Normelor privind autorizarea**

asigurătorilor, puse în aplicare prin Ordinul președintelui CSA nr.16/2009 (publicat în Monitorul Oficial, Partea I, nr.444 din 01/07/2010), precum și **emiterea Ordinului CSA nr.15/2010 pentru punerea în aplicare a Normelor privind autorizarea brokerilor de asigurare și/sau de reasigurare, precum și condițiile de menținere a acestora** (publicat în Monitorul Oficial, Partea I, nr.14 din 06/01/2011);

> **emiterea Ordinului CSA nr.11/2010 pentru completarea Normelor privind informațiile pe care asigurătorii și intermediarii în asigurări trebuie să le furnizeze clienților, precum și alte elemente pe care trebuie să le cuprindă contractul de asigurare**, puse în aplicare prin Ordinul președintelui CSA nr.23/2009 (publicat în Monitorul Oficial, Partea I, nr.651 din 20/09/2010);

> **elaborarea proiectului de reglementări contabile conforme cu directivele europene specifice domeniului asigurărilor.**

#### A. Îmbunătățirea reglementărilor în domeniul asigurării obligatorii de răspundere civilă RCA

În scopul unei mai bune protecții a intereselor asiguraților și păgubiților, în cursul anului 2010, Comisia de Supraveghere a Asiguraților a adus o serie de modificări și completări importante reglementărilor referitoare la asigurarea obligatorie de răspundere civilă pentru prejudiciile provocate de vehicule (RCA). Necesitatea acestora a rezultat ca urmare a diverselor aspecte constatate în urma controalelor realizate de CSA sau din analiza reclamațiilor, dar și ca urmare a discuțiilor purtate cu reprezentanții societăților de asigurare.

Astfel, în luna februarie, CSA a emis Ordinul nr.2/2010 pentru modificarea normelor privind asigurarea obligatorie de răspundere civilă pentru prejudicii produse prin accidente de vehicule, puse în aplicare prin Ordinul CSA nr.21/2009 (publicat în Monitorul Oficial, Partea I, nr.124 din 24/02/2010).

Una dintre cele mai importante modificări aduse prin acest ordin este aceea că, în cazul în care păgubitul solicită ca despăgubirea să îi fie plătită înainte de efectuarea reparației vehiculului, societatea de asigurare RCA are obligația de a stabili cuantumul acesteia la valoarea prețurilor practicate de către unitățile de specialitate sau prevăzute în cataloagele de specialitate.

Înainte de emiterea acestui ordin, costul reparațiilor era stabilit pe baza evaluării asigurătorilor, fiind utilizat conceptul de reparație în regie proprie. Datorită acestor modificări, suma primită cu titlu de despăgubiri va fi acoperitoare inclusiv pentru reparațiile efectuate în unități de specialitate, nu numai în regie proprie. Evoluțiile ulterioare au arătat că păgubiții au început să utilizeze noua modalitate de despăgubire înainte de efectuarea reparațiilor.

De asemenea, ordinul introduce prevederea conform căreia, în situația în care societatea de asigurare RCA are suspiciuni întemeiate cu privire la modul de producere a accidentului, are obligația ca, în termen de 10 zile de la





data avizării daunei, să comunice în scris asiguratului și păgubitului intenția de a desfășura investigații. Conform reglementărilor în vigoare, care preiau dispozițiile directivelor europene în materie, aceste investigații nu pot dura mai mult de 3 luni de la data avizării daunei.

Pentru a veni în sprijinul persoanelor păgubite, CSA a introdus totodată și obligația societăților de asigurare RCA de a efectua plata dosarelor de daună, în maxim 10 zile de la data depunerii ultimului document necesar stabilirii răspunderii și cuantificării daunei, față de 15 zile cum era stabilit anterior.

În luna mai 2010, CSA aduce încă o serie de îmbunătățiri și emite Ordinul nr.5/2010 pentru punerea în aplicare a Normelor privind asigurarea obligatorie de răspundere civilă pentru prejudicii produse prin accidente de vehicule (publicat în Monitorul Oficial, Partea I, nr.344 din 25/05/2010). Una dintre principalele modificări aduse prin aceste norme, comparativ cu reglementările precedente, este interzicerea externalizării activității de constatare și lichidare a daunelor. Pentru a putea desfășura activitatea de subscriere a polițelor de asigurare RCA, societățile de asigurare sunt obligate să dispună de o rețea teritorială formată din cel puțin o unitate, sucursală ori agenție, în fiecare județ și în municipiul București, iar în fiecare dintre aceste unități trebuie să dispună de personal specializat pentru activitatea de constatare și lichidare a daunelor auto, împuternicit pentru a acționa în numele societății de asigurare cu care are încheiat contractul de muncă.

Modificări au fost aduse și în ceea ce privește perioada de valabilitate a polițelor RCA pentru vehiculele înmatriculate în state membre, pentru care se solicită asigurarea în vederea înmatriculării/înregistrării în România, aceasta fiind limitată la maximum 30 de zile de la data dobândirii proprietății, dovedită cu documente justificative (posibilitatea reînnoirii până la 3 luni a poliței RCA rămânând numai pentru vehiculele înmatriculate/înregistrate în state terțe).

Totodată, CSA a introdus prevederea conform căre-

ia societățile de asigurare pot modifica tarifele de primă ori de câte ori consideră necesar (cu notificarea CSA cu 30 de zile înainte de practicarea noilor tarife), iar pentru stabilirea acestora sunt obligate să utilizeze metode de calcul actuariale consacrate, respectiv prin determinarea primei de risc pentru fiecare segment de risc. Astfel, calculul actuarial trebuie să conțină prima de risc, incluzând estimarea frecvenței daunei și daunei medii, la fiecare categorie de risc pentru care este calculat tariful de primă.

De asemenea, au fost efectuate o serie de modificări privind aspectele tehnice în scopul unei exprimări mai clare în textul normelor, precum și în scopul îmbunătățirii aspectelor ce vizează modul de instrumentare al dosarelor de daună.

În vederea protejării intereselor persoanelor păgubite, care pe baza confirmării valabilității polițelor RCA, își pot valorifica mai rapid drepturile referitoare la obținerea despăgubirilor în fața instanțelor de judecată, societățile de asigurare RCA sunt obligate să confirme valabilitatea polițelor RCA și să transmită copii după aceste polițe, la solicitarea instanțelor de judecată și a altor autorități publice, a regiilor autonome, la solicitarea societăților de asigurare care s-au subrogat în drepturile persoanei păgubite conform prevederilor art.22 din Legea nr.136/1995 privind asigurările și reasigurările în România, cu modificările și completările ulterioare, precum și la solicitarea altor persoane fizice și juridice.

Nu în ultimul rând, o altă modificare importantă a fost făcută în scopul eliminării din circulație a vehiculelor grav avariate care nu mai pot fi aduse prin reparație la o stare de funcționare în condiții de siguranță. Astfel, în cazul unei daune totale, dacă persoana păgubită face dovada radierii din circulație a vehiculului avariat și valorificării integrale a acestuia către o societate specializată în dezmembrarea și reciclarea vehiculelor, valoarea rămasă este cea menționată în documentele fiscale justificative eliberate de societatea respectivă, fără a putea depăși 25% din valoarea vehiculului la data producerii accidentului.





## B. Reglementarea obligației societăților din domeniul asigurărilor de a implementa proceduri de primire și soluționare a reclamațiilor

În prima parte a anului 2010, Comisia de Supraveghere a Asigurărilor a emis Normele prudențiale referitoare la rezolvarea reclamațiilor privind activitatea asigurătorilor și intermediarilor în asigurări și/sau reasigurări, aprobate prin Ordinul nr.3/2010 (publicat în Monitorul Oficial, Partea I, nr.226 din 9/04/2010). Acestea reglementează modul de rezolvare a reclamațiilor depuse de asigurați în termenul legal, atât la sediile societăților de asigurare, ale intermediarilor în asigurări (cu excepția agenților de asigurare), cât și a celor depuse la CSA.

Apreciem că aplicarea corespunzătoare a dispozițiilor acestor norme va avea ca efect creșterea încrederii asiguraților și păgubiților în capacitatea societăților din domeniu de a-și respecta obligațiile asumate față de ei prin contracte.

Conform acestor norme, societățile de asigurare și intermediarii au obligația de a răspunde la fiecare reclamație primită direct de la petenți, în termen de 30 de zile de la data înregistrării petiției, indiferent dacă soluția este favorabilă sau nefavorabilă.

În plus, societățile de asigurare au și alte obligații precum:

- > să deschidă și să mențină un registru unic de reclamații și sesizări în format electronic, în care să înregistreze toate sesizările și reclamațiile primite, inclusiv cele primite la sucursalele/agențiile teritoriale;
- > să elaboreze un sistem on-line de primire a reclamațiilor și sesizărilor de la petenți;
- > să desemneze din cadrul societății un colectiv de analiză și soluționare a reclamațiilor, din care să facă parte personal de specialitate calificat și cu experiență în domeniul asigurărilor. Acest colectiv va fi coordonat de o persoană avizată în prealabil de către CSA și va fi însărcinat să analizeze, cu respectarea dispozițiilor legale aplicabile fiecărui caz în parte, toate aspectele sesizate de petenți;
- > să trimită Comisiei de Supraveghere a Asigurărilor raportări trimestriale privind situația reclamațiilor.

Conform normelor, obligația de a răspunde petenților la fiecare reclamație primită, indiferent dacă soluția este favorabilă sau nu, se aplică și în cazul intermediarilor în asigurări și/sau reasigurări, termenul fiind tot de 30 de zile de la data înregistrării petiției.

Comisia de Supraveghere a Asigurărilor verifică modul de rezolvare a reclamațiilor adresate societăților de asigurare și/sau reasigurare și intermediarilor în asigurări și/sau în reasigurări, în scopul apărării drepturilor asiguraților și al promovării stabilității activității de asigurare în România.

Referitor la reclamațiile depuse de petenți direct la CSA, autoritatea de supraveghere solicită asigurătorilor/intermediarilor reclamați note de fundamentare cu privire la situațiile semnalate, precum și alte informații și do-

cumente necesare analizării fiecărei reclamații în parte.

În acest caz, societățile de asigurare au obligația ca, în termen de maximum 10 zile lucrătoare de la primirea solicitării din partea CSA (sau în termenul precizat în mod expres în solicitare), să transmită autorității de supraveghere o notă de fundamentare întocmită de colectivul de analiză și soluționare a reclamațiilor din cadrul societății (în care să justifice temeinic și cu respectarea dispozițiilor legale în vigoare soluția adoptată), copia integrală a dosarului de daună, precum și condițiile de asigurare aplicabile în speță. Intermediarii în asigurări trebuie să transmită nota de fundamentare în același termen, precum și toate informațiile, documentele și situațiile solicitate de CSA.

În cazul în care din analizele notelor de fundamentare transmise către autoritatea de supraveghere rezultă că prin soluțiile adoptate nu sunt protejate interesele asiguraților, CSA adoptă, după caz, una sau mai multe dintre următoarele măsuri:

- > comunică asigurătorului, reasigurătorului și/sau intermediarului în asigurări și/sau în reasigurări în cauză punctul de vedere al CSA privind rezolvarea reclamației și dispune reanalizarea acesteia;
- > efectuează un control inopinat și/sau un control permanent la sediu asupra modului de rezolvare a reclamației de către asigurătorul, reasigurătorul și/sau intermediarul în asigurări și/sau în reasigurări în cauză și aplică măsuri sancționatorii pentru încălcarea prevederilor legale;
- > emite o decizie individuală prin care instituie obligații în sarcina asigurătorului, reasigurătorului și/sau intermediarului în asigurări și/sau în reasigurări în cauză privind rezolvarea reclamației.

Nerespectarea în orice mod a dispozițiilor prevăzute în aceste norme prudențiale se sancționează de către CSA în condițiile și potrivit prevederilor art. 8 și art.39 din Legea nr.32/2000, cu modificările și completările ulterioare.

## C. Pregătirea profesională a persoanelor care lucrează în domeniul distribuției produselor de asigurare

Gradul de pregătire profesională a persoanelor care lucrează în asigurări și care intră în contact direct cu asigurații și potențialii asigurați pentru a le prezenta produsele de asigurare este esențial pentru creșterea încrederii consumatorilor în sectorul de asigurări.

Un grad ridicat de pregătire profesională a acestor persoane, coroborat cu respectarea de către societățile și intermediarii de asigurări a obligației impuse de CSA de a informa potențialii asigurați înainte de încheierea contractelor de asigurare, le va permite consumatorilor să înțeleagă corect nevoile de asigurare pe care le au și modul în care funcționează un anumit tip de produs. Totodată, acest lucru va contribui la evitarea eventualelor neînțelegeri viitoare, care, de cele mai multe ori, apar la momentul în care sunt formulate pretenții de despăgubiri.

De altfel, o mai bună pregătire profesională a celor

care lucrează în domeniul distribuției produselor de asigurare reprezintă una dintre cele mai importante condiții pentru îmbunătățirea educației financiare a consumatorilor de astfel de produse.

În acest context, la jumătatea anului 2010, Comisia de Supraveghere a Asigurarilor a emis Ordinul nr.7/2010 pentru punerea în aplicare a Normelor privind calificarea profesională și pregătirea continuă a persoanelor care lucrează în domeniul distribuției produselor de asigurare (publicat în Monitorul Oficial, Partea I, nr.417 din 22/06/2010).

Aceste reglementări stabilesc cerințele de calificare profesională a persoanelor care doresc să lucreze în domeniul distribuției produselor de asigurare, precum și cerințele de pregătire profesională continuă a acestora.

Persoanele care intră sub incidența acestor norme sunt:

- > agenții de asigurare persoane fizice;
- > conducătorii agenților de asigurare persoane juridice;
- > subagenții;
- > conducătorii activităților de bancassurance și persoanele fizice care desfășoară astfel de activități;
- > conducătorii executivi ai brokerilor de asigurare și/sau reasigurare;
- > brokerii în asigurări/reasigurări;
- > asistenții în brokeraj persoane fizice și conducătorii asistenților în brokeraj persoane juridice;
- > personalul propriu al brokerului de asigurare și/sau reasigurare, care are ca principală atribuție de serviciu intermedierea contractelor de asigurare și/sau reasigurare;
- > angajații societăților de asigurare care sunt implicați în activitatea de distribuție a produselor de asigurare.

Aceste categorii de persoane sunt obligate ca, la perioade succesive de maximum 3 ani, calculate de la data de 1 octombrie 2010, să facă dovada că au urmat și absolvit un program de pregătire profesională continuă aprobat de CSA. Lipsa certificatului de pregătire profesională continuă conduce la imposibilitatea exercitării activității de distribuție a produselor de asigurare.

De asemenea, pentru aceste categorii de persoane, certificatul de calificare profesională este condiție de încheiere a contractelor de muncă, respectiv de mandat în domeniul asigurarilor sau de intermediere, după caz, cu asiguratorii sau intermediarii în asigurări începând cu 1 ianuarie 2011. Având în vedere condițiile existente în piață, acest termen a fost amânat ulterior până la 1 septembrie 2011, pentru a da mai mult timp persoanelor interesate să lucreze în domeniul asigurarilor să urmeze programele de calificare profesională impuse, în scopul realizării calificării și pregătirii profesionale la standardele cele mai înalte.

Atribuțiile și obligațiile CSA prevăzute în aceste norme vor fi duse la îndeplinire prin intermediul Institutu-

lui de Management în Asigurări (detalii despre Institut regăsiți în Subcapitolul 1.2. Institutul de Management în Asigurări).

Normele puse în aplicare prin Ordinul CSA nr.7/2010 se aplică și sucursalelor din România ale asiguratorilor și brokerilor de asigurare și/sau reasigurare cu sediul în Spațiul Economic European în cazul în care folosesc intermediari persoane juridice sau fizice române.

Pentru ca pregătirea profesională în domeniu să se realizeze unitar și la standarde de calitate ridicată, indiferent de furnizorul programelor educaționale, odată cu acest ordin, Comisia de Supraveghere a Asigurarilor a emis și Ordinul nr.6/2010 pentru punerea în aplicare a Normelor privind activitatea entităților care organizează cursuri de pregătire profesională unitară a personalului din asigurări (publicat în Monitorul Oficial, Partea I, nr.417 din 22/06/2010).

Aceste norme stabilesc condițiile pe care trebuie să le îndeplinească furnizorii de programe educaționale în domeniul asigurarilor, precum și condițiile pe care societățile supuse supravegherii CSA trebuie să le îndeplinească pentru organizarea de cursuri de pregătire în mod exclusiv pentru angajații cu contract de muncă implicați în activitatea de distribuție a produselor de asigurare.

Astfel, pot furniza programe educaționale în domeniul asigurarilor cei care îndeplinesc următoarele condiții:

- > sunt persoane juridice;
- > au ca obiect de activitate desfășurarea altor forme de învățământ;
- > corespund cerințelor unor activități formative de calitate sub aspectul experienței conducătorului formatorilor, existenței sau posibilității asigurării spațiilor de curs și dotărilor necesare aferente procesului educativ;
- > corespund normelor emise de CSA.

Aceste norme nu se aplică instituțiilor de învățământ superior acreditate de către Ministerul Educației.

Pentru evaluarea programelor de pregătire profesională și a aplicării acestora, normele prevăd constituirea unei Comisii de monitorizare a calității pregătirii profesionale, ale cărei atribuții principale sunt:

- > analizarea documentațiilor depuse de entitățile care doresc să devină furnizori de programe educaționale în domeniul asigurarilor;
- > atestarea lectorilor pentru programele de pregătire profesională în domeniul asigurarilor;
- > monitorizarea furnizorilor de programe educaționale, în sensul respectării condițiilor sub care au fost aprobate programele de pregătire profesională;
- > orice alte atribuții stabilite prin normele puse în aplicare prin Ordinul CSA nr.6/2010 sau stabilite prin dispoziții ale Consiliului CSA.

Conform unor modificări și completări ulterioare ale normelor, programele de calificare profesională și de



pregătire profesională continuă se vor finaliza cu examen de absolvire organizat de Institutul de Management în Asigurări.

În ceea ce privește societățile care desfășoară activitate în domeniul asigurărilor și care intră în sfera de supraveghere a CSA, acestea pot organiza cursuri de pregătire în mod exclusiv pentru angajații cu contract de muncă implicați în activitatea de distribuție a produselor de asigurare. Printre condițiile pe care acestea trebuie să le îndeplinească în acest sens se numără: aceea de a deține un departament de training, conform structurii organizatorice și regulamentului de organizare și funcționare, precum și deținerea unor spații adecvate pentru desfășurarea cursurilor și a dotărilor necesare procesului educativ și de examinare.

Nu în ultimul rând, normele puse în aplicare prin Ordinul CSA nr.6/2010 prevăd deschiderea și menținerea de către autoritatea de supraveghere a unor registre electronice, disponibile pe website-ul Institutului de Management în Asigurări, precum Registrul furnizorilor de programe educaționale în domeniul asigurărilor sau Registrul lectorilor.

#### **D. Întărirea condițiilor de autorizare a societăților și brokerilor de asigurare**

După cum se subliniază în Subcapitolul 2.3. Activitatea de supraveghere și control, obiectivul principal al procesului de supraveghere în anul 2010 a constat în examinarea obiectivă a guvernanței corporative, a modului de administrare a riscurilor, a sistemului de control intern și a proceselor de conducere ale societăților de asigurare, în scopul furnizării unei asigurări rezonabile că acestea funcționează corespunzător și că asigură protecția drepturilor asiguraților și stabilitatea pieței de asigurări din România.

În strânsă corelare cu acest obiectiv, una dintre cele mai importante completări aduse de CSA în anul 2010

reglementărilor privind autorizarea societăților de asigurare este aceea că, în vederea aprobării de către CSA, persoanele propuse pentru conducerea executivă a societăților de asigurare trebuie să susțină un interviu profesional în prezența unei comisii de evaluare din cadrul CSA. Această prevedere a fost introdusă prin Ordinul CSA nr.8/2010 pentru modificarea și completarea Normelor privind autorizarea asigurătorilor, puse în aplicare prin Ordinul CSA nr.16/2009 (publicat în Monitorul Oficial, Partea I, nr.444 din 01/07/2010).

În cadrul interviului, persoanele propuse pentru conducerea executivă a societăților de asigurare trebuie să prezinte activitatea pe care urmează să o desfășoare, experiența avută în specialitatea pe care urmează să o conducă și să facă dovada asupra cunoșterii legislației din domeniul asigurărilor/reasigurărilor. Comisia de evaluare poate propune Consiliului CSA respingerea solicitării societății de asigurare de aprobare a unei persoane propuse pentru conducerea executivă, urmând ca societatea să nominalizeze o altă persoană.

Tot în cursul anului 2010, CSA a completat și modificat reglementările referitoare la autorizarea brokerilor de asigurare, emitând Ordinul nr.15/2010, din 23/12/2010, pentru punerea în aplicare a Normelor privind autorizarea brokerilor de asigurare și/sau de reasigurare, precum și condițiile de menținere a acestora (publicat în Monitorul Oficial, Partea I, nr.14 din 06/01/2011).

În luarea acestei decizii de reglementare s-a ținut cont de diversele aspecte constatate în urma controalelor efectuate de CSA, precum și de faptul că reglementările aplicabile până la această dată aveau o vechime de 6 ani, timp în care piața de brokeraj a cunoscut evoluții semnificative.

Astfel, noile norme le-au înlocuit pe cele puse în aplicare prin Ordinul CSA nr.3.110/2004, cu modificările și completările ulterioare, și au îmbunătățit condițiile de obținere a autorizației de funcționare ca broker de asigurare și/sau de reasigurare, precum și condițiile de



menținere a acesteia.

Actualizarea cadrului legislativ a fost necesară pentru a contribui la îmbunătățirea calității activității brokerilor de asigurare, a gradului de protecție a consumatorilor care apelează la serviciile acestora, precum și la dezvoltarea unui mediu concurențial mai bun.

Principalele prevederi cuprinse în noile reglementări sunt următoarele:

> S-au impus noi cerințe cu privire la sediul social al brokerului de asigurare și/sau de reasigurare, care trebuie să fie destinat exclusiv desfășurării activității pentru care a fost autorizat, reprezentând totodată locul unde se va transmite și se va primi corespondența de la CSA și de la alte instituții sau autorități. Sediul social trebuie să aibă o dotare tehnică adecvată care să asigure buna desfășurare a activității de intermediere în asigurări, să nu fie amplasat la subsolurile clădirilor cu excepția clădirilor de birouri tip centru de afaceri și să permită amplasarea mobilierului de birou, tehnicii de calcul, depozitării și arhivării documentelor. Foarte importantă este prevederea conform căreia la sediu trebuie să fie prezent în permanență un angajat al brokerului, în cadrul programului zilnic de lucru comunicat Comisiei de Supraveghere a Asigurarilor.



> Totodată, au fost completate condițiile pe care conducătorii executivi ai brokerilor de asigurare trebuie să le îndeplinească în vederea aprobării/menținerii aprobării de către CSA. Necesitatea introducerii restricției cu privire la conducătorii executivi de a nu deține funcții de conducere la o altă persoană juridică română sau străină, după obținerea autorizației de funcționare sau după aprobarea de către CSA, a rezultat în urma controalelor efectuate de CSA în care s-a constatat că mulți conducători executivi, deși au această calitate, nu desfășoară activitatea pentru care au fost aprobați și/sau nu sunt prezenți la societate în timpul controalelor. Ca atare, această restricție s-a impus ca o măsură de eficientizare a activității de brokeraj în asigurări, conducătorul executiv trebuind să fie prezent în societate și să coordoneze activitatea acesteia.

> Una dintre cele mai importante prevederi se referă la asigurarea de răspundere civilă profesională pe care solicitantul autorizației/brokerul autorizat trebuie să o aibă. Astfel, potrivit noilor prevederi, această asigurare trebuie să aibă o limită minimă de acoperire de 1.121.000 euro/eveniment și o sumă agregată de 1.700.000 euro pe an, fără franșiză (comparativ cu 1.000.000 euro/eveniment și o sumă agregată de 1.500.000 euro pe an, fără franșiză, cât era minimul prevăzut de normele aplicabile anterior). Brokerii deja autorizați la data intrării în vigoare a Normelor puse în aplicare prin Ordinul CSA nr.15/2010 se vor conforma noilor cerințe referitoare la contractul de asigurare de răspundere civilă profesională la data reînnoirii acestuia.

#### **E. Creșterea transparenței precontractuale privind contractele de asigurări de viață**

În anul 2009, piața asigurărilor de viață a resimțit mai acut efectele crizei economico - financiare, pe fondul creșterii șomajului, scăderii veniturilor populației, dar mai ales a incertitudinii și așteptărilor pesimiste ale acesteia cu privire la siguranța financiară viitoare. Influența acestor factori s-a transpus în amânarea intenției de cumpărare a unei polițe de asigurări de viață și în creșterea volumului de răscumpărări a polițelor de asigurări de viață înainte de maturitate, îndeosebi în cazul polițelor cu componență investițională de tip unit-linked.

Aceste evoluții, chiar dacă s-au temperat în anul 2010, au arătat că asigurații actuali, dar și cei potențiali au dificultăți în înțelegerea corectă a mecanismului de funcționare a asigurărilor de viață și a clauzelor contractuale aferente acestora, nefiind conștienți de faptul că asemenea produse reprezintă instrumente de protecție/economisire pe termen lung, ceea ce înseamnă că răscumpărările înainte de termen nu vor aduce beneficiile așteptate.

În acest context, în strânsă colaborare cu reprezentanții societăților de asigurare, Comisia de Supraveghere a Asigurarilor a decis să emită Ordinul nr.11/2010 pentru completarea Normelor privind informațiile pe care asiguratorii și intermediarii în asigurări trebuie să le furnizeze clienților, precum și alte elemente pe care trebuie să le cuprindă contractul de asigurare, puse în apli-

care prin Ordinul președintelui CSA nr.23/2009 (publicat în Monitorul Oficial, Partea I, nr.651 din 20/09/2010).

Prin acest ordin, CSA instituie obligația societăților de asigurare ca, înainte de încheierea unui contract de asigurare de viață, să realizeze o analiză a nevoilor financiare ale clientului pe baza căreia, ulterior, să îi ofere o soluție financiară.

Dacă produsul oferit este de tip unit-linked sau index-linked, societățile sunt obligate să realizeze un profil de risc al clientului și să-i înainteze acestuia o proiecție care descrie evoluția detaliată a contractului.

Important este faptul că documentele care trebuie completate, în vederea îndeplinirii obligațiilor mai sus menționate, sunt semnate de ambele părți și sunt întocmite în dublu exemplar, câte unul pentru fiecare parte.

Prin implementarea acestor modificări, se urmărește creșterea consumatorilor în produsele de asigurări de viață, care este influențată de bune practici de vânzare, o transparență sporită și un nivel optim de pregătire profesională a celor implicați în procesul de vânzare.

#### **F. Elaborarea proiectului de reglementări contabile conforme cu directivele europene specifice domeniului asigurărilor**

Modificările legislative specifice domeniului contabil publicate în Jurnalul Oficial al Comunității Europene au impus necesitatea adaptării, completării și/sau modificării actualelor Reglementări contabile conforme cu directivele europene specifice domeniului asigurărilor aprobate prin Ordinul CSA nr.3129/2005, cu modificările și completările ulterioare.

În acest sens, specialiștii CSA au elaborat un proiect de astfel de reglementări contabile, pe care l-au înaintat asociațiilor profesionale din domeniul asigurărilor, respectiv UNSAR și UNSICAR, pentru propuneri și observații de completare sau modificare.

Proiectul preia anumite tratamente contabile din Standardele Internaționale de Raportare Financiară (IFRS), așa cum sunt aprobate de Uniunea Europeană potrivit procedurii prevăzute la art.6, paragraful 2 din Regulamentul nr.1606/2002 al Parlamentului European și al Consiliului din 19 iulie 2002, traduse și publicate în limba română.

Elementele semnificative de noutate aduse în proiectul de reglementări contabile conforme cu directivele europene specifice domeniului asigurărilor se referă la:

- > definirea obiectivului, a cerințelor caracteristicilor calitative (credibilitate, prudență, inteligibilitate etc.) care determină utilitatea informației oferită de situațiile financiare anuale ale societăților de asigurare;
- > completări ale unor prevederi privind subscrierea și anularea contractelor de asigurare, definirea și prezentarea de informații referitoare la contractul de asigurare și a "riscului semnificativ de asigurare" conform prevederilor IFRS 4 "Contracte de asigurări";
- > prezentarea caracteristicilor definitorii ale instru-

mentelor financiare derivate și ale contabilității de acoperire a riscurilor;

- > evaluarea lunară cu reflectarea variațiilor de valoare în contul de profit și pierdere a creanțelor sau datoriilor exprimate în valută;
- > introducerea unor prevederi privind capitalurile proprii pentru reflectarea operațiunilor referitoare la capitalul de dotare al sucursalelor din România ale societăților de asigurare persoane juridice străine și ale brokerilor de asigurare (societăți mamă);
- > prezentarea unui model, cadru minim, referitor la cerințele de raportare privind notele explicative aferente situațiilor financiare, atât ale societăților de asigurare, cât și ale brokerilor de asigurare;
- > mențiuni privind contractele de reasigurare;
- > prevederi generale referitoare la documentele, formularele și registrele de contabilitate specifice domeniului asigurărilor, criteriile minimale privind funcționarea programelor informatice utilizate în activitatea financiar-contabilă și tehnică de gestiune a asigurărilor;
- > completarea planului de conturi în scopul evidențierii operațiunilor Pool-ului de Asigurare Împotriva Dezastrelor Naturale (PAID), având în vedere prevederile Legii nr.260/2008 privind asigurarea obligatorie a locuințelor împotriva cutremurelor, alunecărilor de teren sau inundațiilor și normele puse în aplicarea acestora;
- > mențiuni privind drepturile și obligațiile care decurg din contractele de asigurare care nu intră sub incidența provizioanelor;
- > evidențierea distinctă, în contabilitatea brokerilor de asigurare, a cheltuielilor și a sumelor datorate cu comisioanele asistenților în brokeraj și a veniturilor din activitatea de brokeraj;
- > precizări referitoare la operațiunile de transfer de portofoliu al societăților de asigurare;
- > prevederi privind controlul intern contabil și financiar.

#### **1.3.2. Solvency II și proiectul Omnibus II**

Pentru sectorul asigurărilor din Uniunea Europeană și evident din România, prioritatea de necontestat a momentului este continuarea pregătirii pentru implementarea noului regim de supraveghere, Solvency II.

Directiva 2009/138/EC (cunoscută ca Directiva cadru Solvency II) a fost elaborată pentru a crea un nou regim de supraveghere prudențială pentru societățile de asigurare și/sau reasigurare, care este mai sensibil și reactiv la riscurile cu care se confruntă entitățile supravegheate. Cea mai importantă caracteristică a Solvency II este aceea că cerințele de capital pentru fiecare societate vor fi stabilite în funcție de profilul său de risc, ceea ce înseamnă că aceste cerințe vor fi cu atât mai mari, cu cât riscurile sunt mai ridicate.

Noul regim de solvabilitate introduce două nivele



de cerințe de capital: cerințe minime de capital (MCR) și cerințele de capital de solvabilitate (SCR). Dacă fondurile proprii ale unei societăți coboară sub cerințele minime de capital, autoritatea de supraveghere va declanșa acțiunea de ultimă instanță (de retragere a autorizației). Dacă însă acestea au scăzut mai jos decât pragul cerințelor de solvabilitate a capitalului, autoritatea de supraveghere va fi determinată să ia măsuri de supraveghere conforme situației concrete în care se află societatea respectivă.

În scopul creșterii gradului de armonizare a practicilor de supraveghere la nivelul Uniunii Europene, Directiva cadru Solvency II prevede emiterea de măsuri de implementare de nivel 2. Aceste măsuri sunt elaborate de un grup de lucru constituit de Comisia Europeană împreună cu statele membre UE, termenul de finalizare propus fiind anul 2011. Astfel, în luna noiembrie 2009, au început dezbaterile tehnice și negocierile între membrii grupului de experți pe solvabilitate de la nivelul Comitetului European pentru Asigurări și Pensii Ocupaționale (EIOPC) și Comisiei Europene, pe propunerile privind textele măsurilor de implementare a unor articole din Directiva 2009/138/EC.

Un rol important în definitivarea măsurilor de implementare va fi jucat de rezultatele celui de-al cincilea studiu de impact cantitativ, QIS 5, care a fost derulat în anul 2010 de către Comitetul European al Supraveghetorilor din Asigurări și Pensii Ocupaționale (CEIOPS), simultan în toate statele membre UE. Raportul agregat la nivel european privind rezultatele QIS 5 a fost făcut public în martie 2011, autoritățile naționale transmițând datele centralizate la nivel național către CEIOPS la sfârșitul anului 2010 – începutul anului 2011 (detalii în Subcapitolul 1.3.3. Participarea pieței românești la Studiul de impact cantitativ QIS 5).

Odată ce vor fi definitive, măsurile de implementare de nivel 2 vor fi publicate în jurnalul oficial al UE sub formă de regulamente ale CE, devenind obligatorii atât pentru autoritățile de reglementare și supraveghere din statele membre, cât și pentru cei care trebuie să le pună în aplicare, fără să fie nevoie ca acestea să fie transpuse în legislațiile naționale.

Prin urmare, având în vedere importanța acestor măsuri, reprezentanții CSA participă permanent la dezbaterile privind elaborarea lor și, singuri sau împreună cu reprezentanții altor autorități similare de supraveghere din celelalte state membre, propune modificări care să contribuie la elaborarea unor texte cât mai clare și lipsite de subiectivism, pentru a se limita pe cât posibil interpretările ulterioare.

Pregătirea societăților de asigurare pentru aplicarea noului regim de solvabilitate este însă esențială pentru implementarea fără probleme majore a proiectului. De aceea, CSA a contribuit semnificativ la pregătirea societăților românești de asigurare prin organizarea a numeroase sesiuni de instruire tehnică, prin informarea lor permanentă cu privire la evoluțiile reglementărilor specifice la nivel european, precum și prin coordonarea

participării lor la ultimele două studii de impact cantitativ. În acest sens, CSA a demarat acțiuni concrete încă din anul 2006, când România încă nu aderase la UE, acțiuni care au vizat, în primul rând, participarea constantă și activă a CSA la grupurile de lucru dedicate proiectului Solvency II din cadrul Comisiei Europene, al Consiliului European, al CEIOPS, precum și al Asociației Internaționale a Supraveghetorilor în Asigurări (IAIS).

Datorită acestei participări, avem posibilitatea să obținem informații corecte și utile pentru deciziile pe care trebuie să le luăm în vederea implementării Solvency II în România și, mult mai important, să contribuim la elaborarea reglementărilor de asemenea manieră încât să putem proteja interesele pieței românești. Pentru a realiza acest lucru, Comisia de Supraveghere a Asigurarilor a reușit să facă parteneriate informale cu autoritățile similare de supraveghere din unele state membre, pentru a susține în comun reglementarea proiectului de asemenea manieră încât să nu dezavantajeze propriile piețe de asigurări și pentru a forma o contrapondere la ideile pe care alte state membre cu caracteristici diferite ale piețelor de asigurări încearcă să le impună. Această strategie a funcționat deja în cazul textului final al directivei Solvency II, din care CSA, împreună cu alte state membre, a reușit să obțină eliminarea unor prevederi care ar fi defavorizat piața românească comparativ cu piețele mari de asigurări.

O altă acțiune căreia Comisia de Supraveghere a Asigurarilor i-a alocat resurse umane și materiale importante este cea legată de instruirea personalului propriu și al societăților de asigurare cu privire la viitorul regim de solvabilitate.

Un exemplu concludent în acest sens sunt numeroasele seminarii, conferințe și sesiuni de instruire pe care CSA le-a organizat în ultimii ani atât pentru personalul nostru, cât și pentru cel al societăților de asigurare, majoritatea acțiunilor de acest gen bucurându-se de prezența unor experți consacrați în domeniu la nivel european, reprezentând Comisia Europeană, CEIOPS, IAIS sau autoritatea de supraveghere din Marea Britanie (FSA) etc.

În anul 2010, etapele parcurse de Comisia de Supraveghere în anul 2010 în vederea susținerii pregătirilor pentru implementarea Solvency II au avut în vedere, în primul rând, pregătirea participării unui număr cât mai mare de societăți de asigurare autorizate în România la studiul QIS5.

O primă etapă s-a desfășurat în data de 24 aprilie 2010, când CSA a organizat un seminar în cadrul căruia a prezentat societăților de asigurare stadiul de negociere de la acea dată a măsurilor de implementare de nivel 2 pentru Solvency II. De asemenea, împreună cu reprezentanții societăților de asigurare, experții CSA au dezbătut cele mai recente aspecte privind gradul de pregătire a implementării acestei directive de către asiguratorii și, respectiv, auditorii externi.

Subliniem transparența totală pe care CSA a dovedit-o în ceea ce privește proiectele măsurilor de im-

plementare aflate în negociere la nivel european, între reprezentanții autorităților de reglementare din UE. Astfel, începând cu luna aprilie 2010, pe website-ul CSA au fost postate toate proiectele măsurilor de implementare care au fost propuse de către Comisia Europeană, CSA fiind printre puținele autorități care au avut o astfel de abordare. Informarea permanentă a societăților de asigurare cu privire la stadiul legislativ al viitorului regim de solvabilitate și acțiunile care se întreprind în acest scop la nivel european le va ajuta să asimileze mai ușor cerințele Solvency II.

O altă etapă a avut loc în luna mai 2010, când CSA a derulat interviuri cu persoane semnificative din cadrul a 28 de societăți de asigurare pe subiectul Solvency II și QIS5, pe baza unui chestionar elaborat de CSA.

Scopul acestor interviuri a fost acela de a evalua nivelul de pregătire al societăților de asigurare pentru implementarea Solvency II, de a identifica măsurile pe care fiecare dintre acestea trebuie să le întreprindă și cum anume să le integreze într-un plan de acțiune care să fie însoțit de Consiliul de Administrație/Supraveghere al societății. De asemenea, CSA a solicitat și componența echipei care va transpune în practică măsurile stabilite prin plan, la societățile de asigurare care nu aveau încă așa ceva.

Având în vedere complexitatea noului regim de solvabilitate, care implică o documentare laborioasă și de durată, CSA a înțeles necesitatea ca acțiunile de instruire tehnică să fie continuate cu aceiași experți atât din partea societăților de asigurare, cât și ai autorității de supraveghere. Tot în acest sens, CSA menține dialogul permanent cu responsabilii de proiect de implementare Solvency II din fiecare societate de asigurare, care au fost stabiliți în urma evaluării realizate de CSA în luna mai 2010.

Concluziile agregate ale interviurilor derulate în luna mai au fost prezentate de către CSA societăților de asigurare, la nivel de directori generali, manageri de risc și actuari, la începutul lunii iulie 2010. Cu această ocazie, reprezentanții CSA au prezentat și măsurile pe care societățile de asigurare trebuie să le ia și au subliniat, din

nou, importanța și necesitatea participării asiguratorilor din România la studiul de impact cantitativ QIS 5, întrucât acesta este considerat de către Comisia Europeană ca adevăratul test pentru validarea unor măsuri de implementare și a calibrărilor din Solvency II.

Totodată, începând din 2010, Comisia de Supraveghere a Asiguratorilor participă la procesul de pre-aplicare pentru modele interne prin intermediul a patru Collegii de supraveghere constituite pentru patru grupuri de asigurări europene. Având în vedere faptul că modelele interne pentru calculul cerințelor de capital de solvabilitate (SCR) conform Solvency II ale acestor patru grupuri de asigurări urmează să fie aplicate și la nivelul subsidiarelor din România (conform art. 231 din Directiva cadru privind Solvency II), CSA participă în procesul de pre-aplicare în colaborare cu supraveghetorul lider și ceilalți supraveghetori implicați în cadrul Colegiilor de supraveghere (în conformitate cu prevederile pct.4.22 din documentul consultativ CP 80 emis de EIOPA).

Astfel, experți din diverse departamente ale CSA (actuariat, reglementări contabile, autorizări) au participat la discuții în cadrul Colegiilor de Supraveghere cu privire la anumite aspecte ale modelelor interne, au participat la vizite la sediul grupului de asigurări împreună cu reprezentanții ai supraveghetorului lider și ai celorlalți supraveghetori implicați și au analizat, la sediul CSA, documentațiile modelelor interne primite prin intermediul supraveghetorilor lider.

Din informațiile furnizate de către grupurile de asigurări, implementarea modelelor interne în cadrul subsidiarelor din România este în curs, astfel încât, după agreearea cu supraveghetorii lider și în funcție de momentul când respectivele subsidiare vor fi pregătite, CSA are în vedere, în cadrul procesului de pre-aplicare, realizarea de inspecții la sediul subsidiarelor din România începând cu anul 2012 (având ca tematică aspecte din cadrul modelului intern).

În plus față de subsidiarele celor patru grupuri de asigurări, încă 5 societăți de asigurare menționează într-





un chestionar completat la solicitarea CSA că analizează posibilitatea utilizării unui model intern pentru calculul cerințelor de capital de solvabilitate. Ținând cont de aceste aspecte, în cadrul CSA se află în lucru elaborarea unui document privind cerințele de documentare pentru procesul de pre-aplicare pentru modele interne, care se va aplica la nivel local.

În perioada următoare, alături de participarea la definirea măsurilor de implementare de nivel 2, o altă provocare pentru CSA o reprezintă negocierile pe propunerea Comisiei Europene de modificare a Directivei cadru privind Solvency II.

Denumită generic Omnibus II, noua directivă promovată de CE amendează și alte reglementări europene nespecifice sectorului de asigurări (respectiv Directiva 2003/71/EC privind prospectele de emisiuni), însă în cele ce urmează ne vom referi numai la modificările propuse pentru Directiva cadru Solvency II, respectiv Directiva 2009/138/EC.

Necesitatea modificării directivei Solvency II prin proiectul Omnibus II, aflat în prezent în fază de negociere, derivă din nevoia de adaptare a cadrului legislativ inițial la noua arhitectură europeană de supraveghere financiară care a fost creată conform recomandărilor

grupului prezidat de Jacques de Larosière, precum și din specificitatea procedurii Lamfalussy de elaborare a legislației europene (detalii în Subcapitolul 1.3.4. Noua arhitectură europeană de supraveghere financiară).

Crearea Autorității Europene de Supraveghere a Asigurarilor și Pensilor Ocupaționale (EIOPA), care a înlocuit CEIOPS de la 1 ianuarie 2011, a condus la obligativitatea modificării unor prevederi din Directiva cadru privind Solvency II pentru a permite EIOPA să-și exercite competențele acordate prin Regulamentul său de funcționare. Printre aceste competențe se numără: elaborarea proiectelor standardelor tehnice de aplicare – STA (fostele standarde tehnice obligatorii – binding technical standards), colectarea de date, neindividualizate pe asigurători, de la supraveghetorii naționali, precum și medierea între autoritățile competente din statele membre, în cazul existenței unor puncte de vedere diferite între acestea.

De asemenea, prin Omnibus II, data de aplicare a regimului Solvency II se modifică și va începe la 01 ianuarie 2013, în loc de 31 octombrie 2012, ceea ce corespunde cu sfârșitul anului financiar pentru majoritatea asigurătorilor și/sau reasigurătorilor din Spațiul Economic European.

În legătură cu procedura Lamfalussy, trebuie precizat faptul că în urma negocierilor privind textele măsurilor de implementare a Directivei Solvency II, în vederea atingerii unuia din obiectivele acesteia, și anume creșterea gradului de armonizare a practicilor de supraveghere, statele membre au optat pentru legiferarea măsurilor de implementare sub forma unui regulament. Aceasta înseamnă că în directivă trebuie să existe o prevedere care să dea competențe Comisiei Europene să emită un astfel de act normativ (delegated act).

Modificările menționate mai sus nu au rolul de a modifica pe fond textul directivei așa cum a fost definitivat de statele membre în timpul negocierilor din perioada 2008 – 2009 și aprobat de Parlamentul European și de Consiliul ECOFIN.

Există însă și un set de modificări noi prin care se adaugă la textul oficial al Directivei Solvency II și anume acordarea competenței Comisiei Europene de a emite o serie de regulamente prin care să se instituie perioade de tranziție (până la cel mult 10 ani) pentru unele prevederi din noul regim de solvabilitate: evaluare, guvernanta corporativă, raportările către supraveghetori și pentru public, determinarea și clasificarea fondurilor proprii, formula standard pentru calcularea capitalului de solvabilitate (SCR - Solvency Capital Requirement) și alegerea metodelor și ipotezelor pentru calcularea rezervelor, inclusiv determinarea structurii ratei dobânzii relevante. În același timp, trebuie stabilite perioade de tranziție în tratarea regimurilor de solvabilitate din statele terțe, având în vedere faptul că unele dintre acestea vor avea nevoie de perioade mai mari pentru adaptarea și aplicarea unui regim de solvabilitate care să satisfacă pe deplin criteriile de echivalență cu regimul Solvency II. Perioadele de tranziție trebuie stabilite de așa mani-

eră încât să încurajeze asigurătorii/reasigurătorii să fie compatibili cât mai repede și pe deplin cu cerințele și exigențele noului regim de solvabilitate. Aceste perioade reprezintă maximum de tranziție și ele se pot scurta în măsura în care se consideră că nu mai sunt necesare.

În legătură cu aceste prevederi din Omnibus II, România, care este reprezentată de către Comisia de Supraveghere a Asigurărilor, a trimis observații și propuneri la proiect. În același timp, am solicitat Comisiei Europene și Președinției Consiliului ca unele din măsurile prevăzute să fie discutate după cunoașterea rezultatelor definitive ale celui de-al cincilea studiu de impact cantitativ (QIS5), având în vedere faptul că obiectivul principal al acestui exercițiu a fost tocmai testarea prevederilor din noul regim de solvabilitate și impactul acestora asupra activității asigurătorilor și/sau reasigurătorilor din Spațiul Economic European.

### 1.3.3. Participarea pieței românești la Studiul de impact cantitativ QIS 5

Pentru evaluarea impactului pe care noul regim de solvabilitate Solvency II ar putea să îl producă asupra industriei europene de asigurări, Comisia Europeană a solicitat Comitetului European al Supraveghetorilor din Asigurări și Pensii Ocupaționale (CEIOPS) să deruleze, cu începere din 2005, o serie de studii de impact cantitativ, denumite QIS. Aceste studii reprezintă simulări derulate de asigurătorii de pe piețele europene, pe bază de voluntariat, având drept principal scop evaluarea impactului pe care Solvency II îl va avea asupra resurselor lor financiare.

În a doua parte a anului 2010, s-a derulat cel de-al cincilea studiu de impact cantitativ (QIS 5), acesta fiind considerat de către Comisia Europeană ca adevăratul test pentru validarea unor măsuri de implementare de nivel 2 ale viitorului regim de solvabilitate și pentru validarea calibrărilor din Solvency II. Scopul QIS 5 a fost de a evalua practicabilitatea, implicațiile și impactul abordărilor specifice asupra valorii activelor și pasivelor, precum și calibrarea capitalurilor societăților de asigurare și/sau reasigurare, conform cerințelor Solvency II.

Obiectivele exercițiului QIS5 au fost următoarele:

- > furnizarea informațiilor detaliate tuturor părților interesate referitoare la impactul cantitativ asupra bilanțului întocmit de societatea de asigurare și/sau reasigurare în conformitate cu măsurile de implementare de nivel 2, comparativ cu situația existentă în prezent conform regimului de solvabilitate Solvency I;
- > verificarea faptului că specificațiile tehnice ale exercițiului sunt aliniate la principiile și țintele de calibrare stabilite prin Directiva cadru privind Solvency II;
- > încurajarea societăților de asigurare și/sau reasigurare și a supraveghetorilor de a se pregăti pentru introducerea Solvency II și de a identifica domeniile unde procesele interne, procedurile și infrastructura au nevoie să fie îmbunătățite, respectiv, în mod par-

ticular, încurajarea societăților de asigurare și/sau reasigurare de a-și îmbunătăți procesele de colectare a datelor;

> calibrarea parametrilor, având în vedere faptul că este primul studiu cantitativ de impact ale cărui specificații tehnice sunt emise conform prevederilor directivei cadru de nivel 1, documentelor consultative emise de către CEIOPS și proiectului de regulament privind măsurile de implementare de nivel 2.

Rezultatele exercițiului QIS 5 pentru industria de asigurări din România au fost stabilite în urma analizei de către Comisia de Supraveghere a Asigurărilor a datelor calitative și cantitative transmise de 18 societăți de asigurare (5 societăți care practică activitatea de asigurări de viață, 5 societăți care practică activitatea de asigurări generale și 8 societăți compozite). Cei 18 participanți acoperă 93,9% din primele brute subscrise aferente asigurărilor de viață, respectiv 79,8% din primele brute subscrise aferente asigurărilor generale înregistrate în anul 2009.

QIS 5 a fost al doilea studiu la care au participat și societățile de asigurare din România, după QIS 4.

Comparativ cu rata de participare a pieței românești la QIS 4, se remarcă o creștere considerabilă a numărului de societăți participante la QIS 5 și a reprezentativității acestora din punct de vedere al cotei agregate de piață. Această creștere se datorează inclusiv eforturilor depuse de către Comisia de Supraveghere a Asigurărilor care a mobilizat experții proprii din diferite departamente (actuariat, stabilitate financiară, control, contabilitate, autorizări, reglementări) pentru a fi în permanentă legătură cu societățile de asigurare și a le asista în înțelegerea corectă a specificațiilor tehnice ale exercițiului QIS5.

O tendință similară de creștere a ratei de participare s-a observat și la nivel european, circa 70% din companiile europene de asigurare și/sau reasigurare contribuind cu date la exercițiul QIS5, față de 33% la studiul precedent. De asemenea, la studiu au participat și 167 de grupuri de asigurare și/sau reasigurare, față de un număr de 111 câte au participat la studiul precedent, QIS 4.

Pentru Comisia de Supraveghere a Asigurărilor, derularea QIS 5 a însemnat alocarea, în 2010 și în prima parte a anului 2011, a unor importante resurse umane și de timp pentru colectarea, verificarea, agregarea și analiza datelor cantitative și calitative transmise de societățile de asigurare, conform specificațiilor tehnice ale exercițiului, precum și pentru întocmirea Raportului României privind QIS 5. De asemenea, experții CSA au purtat corespondența cu CEIOPS și, ulterior cu EIOPA (autoritatea care a înlocuit CEIOPS de la 1 ianuarie 2011) în vederea transmiterii datelor cantitative agregate, a raportului de țară și a anexelor sale.

Pentru evaluarea rezultatelor exercițiului QIS5, au fost analizați mai mulți parametri precum: impactul asupra bilanțului contabil, impactul financiar generat de noile cerințe de solvabilitate. Analiza s-a efectuat prin compararea rezultatelor obținute conform specificațiilor



tehnice ale QIS5 cu rezultatele obținute conform regimului actual de solvabilitate (având ca dată de referință 31.12.2009).

Raportul României pentru QIS 5 a fost integrat în Raportul european realizat de EIOPA și făcut public în martie 2011. Concluziile Raportului EIOPA pe QIS 5 reflectă, în linii generale, aceleași tendințe ca ale pieței românești de asigurări în ceea ce privește impactul asupra bilanțului și creșterea cerințelor de capital.

Astfel, QIS 5 a arătat faptul că poziția financiară a sectorului european de asigurare și reasigurare față de cerințele de capital pentru solvabilitate, conform Directivei privind Solvency II, rămâne solidă. Poziția puternică a sectorului european de asigurări a fost confirmată de surplusul de capital obținut, în ciuda situațiilor dificile întâmpinate de piața europeană de asigurări în perioada evaluată.

Din punct de vedere cantitativ, comparativ cu QIS 4, în QIS 5 se observă aproximativ aceleași tendințe și anume: reducerea valorii rezervelor tehnice, îndeosebi în cazul activității de asigurări de viață, ceea ce a condus implicit la o creștere a fondurilor proprii, precum și majorarea cerințelor de capital pentru solvabilitate (SCR), mai ales în cazul activității de asigurări generale pentru care riscul de subscriere este dominant.

Detaliind concluziile Raportului României pentru QIS 5, se constată că impactul financiar global generat de introducerea noilor cerințe de solvabilitate asupra pieței românești de asigurări a fost următorul:

> prin agregarea rezultatelor primite de la toate societățile participante, surplusul de capital rezultat din diferența dintre fondurile proprii eligibile pentru acoperirea cerințelor de capital de solvabilitate (SCR) și valoarea SCR, calculat conform specificațiilor tehnice QIS5, a scăzut cu 17,47% comparativ cu surplusul de capital rezultat în urma aplicării actualului regim de solvabilitate (marja disponibilă minus marja minimă). Totuși, la o analiză caz cu caz, se observă că 4 dintre cele 18 societăți participante au raportat o creștere a surplusului de capital (3 societăți de asigurări de viață și 1 societate compozită);

> din cele 18 societăți participante, 3 societăți (1 societate de asigurări de viață și 2 societăți compozite) nu îndeplinesc cerințele privind capitalul de solvabilitate, respectiv înregistrează o valoare a fondurilor proprii eligibile pentru acoperirea SCR mai mică decât valoarea SCR, impunându-se măsuri pentru ajustarea profilului de risc;

> totuși, toți participanții la studiu înregistrează o valoare a fondurilor proprii eligibile pentru acoperirea cerințelor minime de capital (MCR) mai mare decât valoarea MCR. Surplusul de capital rezultat din diferența dintre fondurile proprii eligibile pentru acoperirea MCR și valoarea MCR, calculat conform specificațiilor tehnice ale QIS5, a crescut cu 52,2% comparativ cu surplusul de capital rezultat în urma aplicării actualului regim de solvabilitate (marja disponibilă minus marja minimă);

> de asemenea, în urma agregării tuturor rezultatelor celor 18 participanți, raportul de solvabilitate obținut conform specificațiilor tehnice ale QIS5 (raportul dintre fondurile proprii eligibile pentru acoperirea SCR și valoarea SCR) a scăzut cu mai mult de o treime - de la 2,60 la 1,64 - comparativ cu raportul de solvabilitate rezultat în urma aplicării actualului regim de solvabilitate (raportul dintre marja disponibilă și marja minimă);

> activitatea de asigurări generale este cea mai afectată de introducerea noilor cerințe cantitative de solvabilitate: 3 dintre cele 5 societăți de asigurări generale participante și 5 dintre cele 8 societăți compozite participante au înregistrat o scădere a surplusului de capital mai mare de 50%. În același timp, rezervele tehnice constituite pentru asigurările generale nu au scăzut atât de mult precum cele constituite pentru asigurările de viață, iar societățile de asigurări generale au înregistrat cea mai mare creștere a SCR (134,20%), comparativ cu creșterea SCR pentru societățile de asigurări de viață (56,93%) și cea înregistrată de societățile de asigurări compozite (109,88%).

Rata mare de participare la exercițiul QIS 5, la nivel european, dar și al României, furnizează un mesaj pozitiv în ceea ce privește faptul că sectorul asigurărilor se pregătește pentru implementarea noului regim de supraveghere. Deși din raportările QIS 5 ale societăților de asigurare participante rezultă faptul că în anumite domenii mai trebuie făcute progrese, cum ar fi, de exemplu, calitatea datelor sau sistemele IT, totuși semnalele au fost pozitive, iar toți participanții au precizat faptul că vor fi pregătiți la data intrării în vigoare a noului regim de supraveghere, respectiv 1 ianuarie 2013.

### 1.3.4. Noua arhitectură europeană de supraveghere financiară

Ca răspuns la criza financiară mondială, Comisia Europeană a solicitat unui grup de experți la nivel înalt, prezidat de Jacques de Larosière, să facă propuneri de consolidare a mecanismelor europene de supraveghere, cu obiectivul de a stabili un sistem european de supraveghere mai eficient, integrat și durabil și care să reinstaureze încrederea consumatorilor în sistemul financiar.

Grupul de experți a identificat lacune în regimul de supraveghere a piețelor financiare europene, în principal referitoare la monitorizarea și supravegherea riscurilor sistemice la nivel european, precum și lipsa de coordonare a instituțiilor de reglementare în ceea ce privește măsurile preventive.

În lumina constatărilor acestui grup, a devenit evidentă necesitatea reconsiderării și reconfigurării structurii de supraveghere financiară la nivel european, pentru a gestiona cu succes noile provocări ale mediului economic și financiar. Printre numeroasele sale concluzii, grupul a subliniat faptul că mecanismele de



supraveghere nu ar trebui să se concentreze numai pe supravegherea fiecărei entități în parte, ci și pe stabilitatea sistemului financiar în ansamblu.

Prin urmare, Raportul Larosière propune o nouă arhitectură europeană de supraveghere financiară, denumită Sistemul European de Supraveghere Financiară (SESF), care presupune ca autoritățile de supraveghere din toate statele membre, dintr-un anumit sector financiar (bancar, piață de capital sau asigurări și pensii ocupaționale), să colaboreze cu o nou înființată autoritate europeană de supraveghere în acel sector.

Conform recomandărilor grupului de experți, SESF este format din:

- > Comitetul European pentru Risc Sistemic (ESRB);
- > 3 noi autorități europene de supraveghere, respectiv Autoritatea Bancară Europeană (EBA), Autoritatea Europeană pentru Asigurări și Pensii Ocupaționale (EIOPA) și Autoritatea Europeană pentru Valori Mobiliare și Piețe de Capital (ESMA);
- > Autoritățile naționale de supraveghere din statele membre.

Principalele obiective ale SESF sunt armonizarea regulilor aplicate participanților la piața financiară, reducerea ariei de aplicare a arbitrajului, protejarea integrității și stabilității sistemelor financiare, menținerea transparenței piețelor și produselor financiare, fără a putea interveni în politicile fiscale ale statelor membre UE.

Propunerea grupului Larosière privind noua arhitectură europeană de supraveghere financiară a fost acceptată, astfel că, în anul 2010, s-au făcut pregătiri pentru înființarea și operaționalizarea, cu începere de la 1 ianuarie 2011, a ESRB și a celor 3 autorități europene.

În domeniul asigurărilor, cu începere de la 1 ianuarie 2011, EIOPA a substituit Comitetul European al Supraveghetorilor în Asigurări și Pensii Ocupaționale (CEIOPS), care era o structură consultativă a Comisiei Europene. Comisia Europeană subliniază faptul că scopul înființării EIOPA, la fel ca în cazul celorlalte două autorități europene, este de a armoniza structurile naționale de supraveghere, nu acela de a centraliza supravegherea la nivel european sau de a interveni în activitatea zilnică a autorităților naționale, date fiind diferențele enorme între acestea.

Noua autoritate EIOPA, care își are sediul tot la Frankfurt la fel ca fostul CEIOPS, include un Consiliu al supraveghetorilor, un Consiliu de conducere, un Președinte, un Director Executiv și un Comitet de Apel. Principalul organism decizional al EIOPA este Consiliul supraveghetorilor, acesta fiind responsabil pentru adoptarea de proiecte, de standarde tehnice, avize, precum și de efectuarea de recomandări. Consiliul supraveghetorilor este compus din: membri cu drept de vot (președinții autorităților naționale relevante de supraveghere a asigurărilor) și membri fără drept de vot (președintele EIOPA, un reprezentant al Comisiei Europene, un reprezentant al ESRB, câte un reprezentant al EBA și al ESMA).

Dintre atribuțiile cele mai importante ale EIOPA enumerăm:

- > Elaborează standarde tehnice de aplicare, pentru acele arii care trebuie reglementate conform directivelor în care are competențe, dar care nu trebuie însă să implice decizii politice; stabilește linii directoare și emite recomandări în domeniul asigurărilor, după consultări cu părțile interesate;
- > Asigură aplicarea consecventă a reglementărilor

europene de către autoritățile naționale de supraveghere;

- > Protejează stabilitatea piețelor financiare în situații de urgență, având competențe speciale pentru acțiuni specifice;
- > Rezolvă eventualele neînțelegeri dintre autoritățile naționale de supraveghere: în cazul unor dispute între supraveghetorii naționali, EIOPA poate dispune procedura de mediere obligatorie, la cerere sau din proprie inițiativă;
- > Cooperează cu ESRB, EBA și ESMA.

Deși activitatea EIOPA a început la 1 ianuarie 2011, aspectele administrative și legislative privind înființarea și funcționarea acestei autorități au fost pregătite pe tot parcursul anului 2010, constituind un punct important de discuții în cadrul Întâlnirilor Membrilor CEIOPS din ianuarie, martie, iulie și noiembrie 2010, precum și în cadrul Conferinței Anuale a CEIOPS din noiembrie 2010.

În ceea ce privește Comitetul European pentru Risc Sistemic (ESRB), acesta răspunde de supravegherea macroprudențială a sistemului financiar în UE, în vederea contribuției la prevenirea sau reducerea riscurilor sistemice la adresa stabilității financiare a UE, pentru evitarea perioadelor de dificultăți financiare la scară largă.

Structura organizatorică a ESRB cuprinde: un Consiliu general, un Comitet director, un secretariat, un Comitet consultativ științific și un Comitet consultativ tehnic. Deciziile necesare pentru asigurarea îndeplinirii atribuțiilor conferite ESRB sunt adoptate de Consiliul general, care cuprinde membri cu drept de vot și respectiv membri fără drept de vot.

Membrii cu drept de vot ai Consiliului general al ESRB sunt: președintele și vicepreședintele Băncii Centrale Europene, guvernatorii băncilor centrale naționale ale statelor membre, un membru al Comisiei Europene, președinții EBA, EIOPA și ESMA, președintele și cei doi vicepreședinți ai Comitetului consultativ științific, precum și președintele Comitetului consultativ tehnic. La lucrările Consiliului General al ESRB participă ca membri fără drept de vot și reprezentanții la nivel înalt din fiecare stat membru din cadrul autorităților naționale de supraveghere competente.

Comisia de Supraveghere a Asigurarilor și-a desemnat reprezentanții în Consiliul supraveghetorilor al EIOPA, precum și în ESRB, în conformitate cu legislația europeană care reglementează înființarea și funcționarea celor două autorități europene.

### 1.3.5. Modificarea Directivei europene privind intermedierea în asigurări

Întrucât Directiva cadru Solvency II schimbă profilul de risc al societăților de asigurare și/sau reasigurare, Comisia Europeană are pe agenda imediată de lucru elaborarea unui proiect de modificare a Directivei 2002/92/EC privind intermedierea în asigurări (IMD) în care să țină seama de consecințele directivei referitoare la viitorul regim de solvabilitate asupra consumatorilor

de asigurări.

În acest sens, în anul 2010, Comisia Europeană a solicitat Comitetului European al Supraveghetorilor din Asigurări și Pensii Ocupaționale (CEIOPS) - actuala Autoritate Europeană de Asigurări și Pensii Ocupaționale (EIOPA) - să îi furnizeze opinia sa de specialitate cu privire la amendarea directivei IMD.

Potrivit Comisiei Europene, modul practic de aplicare a directivei actuale diferă în statele membre. Acest lucru a condus la piețe de asigurări fragmentate, cu inconsistențe și diferențe semnificative la nivelul Uniunii Europene, în special în ceea ce privește cerințele de informare impuse vânzătorilor de produse de asigurări. În aceste condiții, problema înțelegerii limitate de către consumatori a riscurilor, a costurilor și a caracteristicilor produselor de asigurare s-a acutizat.

CEIOPS a răspuns solicitării Comisiei Europene în data de 11 noiembrie 2010, subliniind faptul că, având în vedere complexitatea dezbaterilor dintre membri, documentul remis reprezintă o opinie inițială.

Documentul CEIOPS conține 39 de recomandări, structurate pe cele 7 teme asupra cărora Comisia Europeană a solicitat un punct de vedere, și anume: cadrul juridic al IMD, domeniul de aplicare, dimensiunea internațională a intermediarilor în asigurări, cerințe profesionale, aspecte transfrontaliere privind intermedierea în asigurări, managementul conflictelor de interese și transparența, precum și reducerea costurilor administrative.

Subliniem câteva dintre cele mai importante recomandări ale CEIOPS:

- > Deși este preferată o directivă clasică, statele membre ar putea accepta și o directivă multi-nivel (structură ce acomodează principiile de nivel înalt și reguli mai detaliate);
- > Introducerea "vânzărilor directe" ale asigurătorilor în domeniul de aplicare a directivei privind intermedierea în asigurări;
- > Identificarea unui principiu de nivel înalt privind cunoștințele profesionale și abilitățile, indiferent de metoda de distribuție a produselor de asigurări, care să lase posibilitatea statelor membre să gradualizeze cerințele în funcție de activitatea desfășurată sau tipul de intermediar;
- > Remunerația intermediarilor să fie dezvăluită "la cerere", ca un regim minim de armonizare. În acest sens, membrii recomandă ca intermediarii să fie obligați să informeze consumatorii cu privire la dreptul lor de a solicita informații referitoare la remunerație.

Ca reprezentant al României la CEIOPS pe probleme de asigurări, Comisia de Supraveghere a Asigurarilor a participat la discuțiile tehnice privind revizuirea directivei IMD din cadrul grupului de lucru Protecția consumatorilor, reușind în anumite aspecte să influențeze voturile, astfel încât să protejeze piața românească de asigurări și interesele asiguraților.

După primirea opiniei de specialitate a CEIOPS, Comisia Europeană a elaborat un Document de consultare

referitor la revizuirea directivei privind intermedierea în asigurări, pe care l-a făcut public în data de 26 noiembrie 2010, invitând statele membre și părțile interesate să trimită comentarii cu privire la opțiunile identificate în acest document până la data de 28 februarie 2011.

Scopul consultării publice lansate de Comisia Europeană în noiembrie 2010 a fost acela de a colecta, de la toate persoanele interesate, comentarii cu privire la funcționarea curentă a directivei și mai ales cu privire la o serie de posibile modificări ale acestui act normativ european.

În cadrul consultării publice, Comisia Europeană a primit 125 de răspunsuri, respondenții fiind clasificați în 6 categorii: companiile de asigurări, intermediarii în asigurări, autoritățile publice, industria bancară, grupurile de consumatori și alții (ca de exemplu: consultanți financiari, firme de avocatură, camere de comerț, companiile de închirieri de vehicule etc). Conform forului european, răspunsurile primite în cadrul consultării vor constitui un punct de orientare important în pregătirea unei propuneri oficiale a Comisiei Europene.

Răspunsurile primite în cadrul consultării publice au fost făcute publice de către Comisia Europeană la sfârșitul lunii aprilie 2011, împreună cu un document care sintetizează aceste răspunsuri.

Cele mai importante rezultate ale consultării publice au fost:

- > Există un consens general în ceea ce privește faptul că protecția asiguraților oferită de legislația europeană privind intermediarii în asigurări trebuie sporită. Această concluzie este împărtășită atât de organizațiile de consumatori, cât și de autoritățile publice și consultanții financiari.

- > Societățile și intermediarii în asigurări subliniază faptul că protecția consumatorilor trebuie să fie unitară pe tot teritoriul Uniunii Europene.

- > Cei mai mulți respondenți au indicat o preferință pentru o mai mare transparență a costurilor administrative, apreciind că este nevoie de mai multă transparență a informațiilor în faza pre-contractuală. Cu toate acestea, există și opinia că scăderea comisioanelor datorită transparenței remunerației ar putea conduce la o scădere a calității consultanței, la încurajarea cumpărării greșite de produse, la distragerea atenției de la aspecte referitoare la acoperire, condiții și preț, precum și la o orientare a consumatorilor către achizițiile ieftine de pe Internet fără a beneficia de consultanță.

- > Majoritatea respondenților este de acord cu propunerea Comisiei Europene de extindere a sferei de aplicare a directivei privind intermedierea în asigurări. Aceasta ar trebui să acopere toți jucătorii de pe piață care au intermedierea în asigurări ca parte a activității lor – subscriitorii direcți, băncile, companiile de asigurări, companiile de închiriat vehicule etc. Unii respondenți specifică însă faptul că extinderea sferei de aplicare a IMD nu ar trebui să impună o povară administrativă excesivă asupra jucătorilor de pe piață care au o activitate de bază (principală) diferită. De aceea, aceștia

spun că cerințele ar trebui să fie proporționale cu expunerea consumatorului și riscul implicat.

- > În ceea ce privește cerințele profesionale, părerile respondenților au fost împărțite în două mari direcții. Respondeții ale căror răspunsuri se înscriu în prima direcție consideră că nu este nevoie să se introducă o reglementare nouă privind cerințele profesionale pentru intermediari. Ceilalți respondenți promovează necesitatea ridicării nivelului cerințelor și armonizarea lor pe teritoriul UE pentru atingerea unei mai bune protecții a consumatorului. Unii respondenți care sprijină a doua direcție sugerează că ridicarea nivelului privind cerințele profesionale ar trebui să se facă proporțional cu complexitatea produselor vândute de către intermediari.

- > Referitor la produsele de tip PRIPS (pachete de investiții vândute ca polițe de asigurare de viață), majoritatea respondenților a fost de acord cu propunerea Comisiei Europene de a adăuga în directiva revizuită un capitol privind practicile de vânzare ale acestor produse. Ideea generală este că acest capitol trebuie să ia în considerare specificitățile activității de asigurare.

### 1.3.6. Preocupări de reglementare la nivel european a schemelor de garantare în asigurări

În anul 2010, Comisia Europeană și-a reafirmat intenția de a elabora un proiect de directivă referitor la schemele de garantare în asigurări (IGS).

Un asemenea act normativ va stabili cerințe minime obligatorii, aceleași pentru toate statele membre, cu privire la existența și funcționarea schemelor de garantare în asigurări, cu scopul de a se asigura o armonizare minimă a protecției prin astfel de scheme oferite tuturor consumatorilor europeni. Conform anunțului inițial, se dorește ca proiectul de directivă să fie finalizat și înaintat în cursul anului 2011.

Schemele de garantare în asigurări furnizează protecție de ultimă instanță a consumatorilor atunci când un asigurator devine insolubil și nu mai este în măsură să își îndeplinească angajamentele asumate prin contractele încheiate cu aceștia.

Conform Comisiei Europene, o schemă de garantare ar putea acționa în două feluri: ar putea asigura continuarea contractelor de asigurare transferându-le către un asigurator solvabil sau preluându-le chiar el sau ar putea numai să plătească despăgubiri către asigurații care au suferit daune.

De asemenea, existența unei scheme de garantare poate să crească gradul de încredere a populației în sectorul financiar și astfel să aibă un impact pozitiv asupra întregii economii.

Conform informațiilor prezentate de Comisia Europeană, doar în 12 dintre cele 30 de state ale Uniunii Europene și ale Spațiului Economic European funcționează în prezent una sau mai multe scheme generale de garantare în asigurări. Țările în care funcționează astfel de scheme de garantare sunt: Bulgaria, Danemarca, Franța, Germania, Irlanda, Letonia, Malta, Norvegia, Polonia,



România, Spania și Regatul Unit al Marii Britanii. Chiar și în aceste condiții, există diferențe semnificative de reglementare a IGS de la un stat la altul, ceea ce conduce la niveluri diferite de protecție a consumatorilor între statele membre.

Acest lucru înseamnă că, măsurată în termeni de prime brute subscrise, o treime din întreaga piață de asigurări din UE-SEE nu are nici un fel de protecție prin scheme de garantare în cazul în care un asigurător devine insolubil și trebuie să se închidă. Astfel, la nivel european, 26% dintre polițele de asigurări de viață și 56% din polițele de asigurări generale sunt neprotejate.

Preocupările Comisiei Europene în ceea ce privește reglementarea schemelor de garantare în asigurări sunt mai vechi, însă au fost reactualizate în contextul crizei economice internaționale, care au condus la necesitatea luării unor măsuri pentru crearea unui sistem financiar mai solid și pentru restabilirea încrederii consumatorilor. Remedierea incoerențelor cauzate de peisajul european fragmentat al schemelor naționale de garantare în asigurări este, de altfel, și una din recomandările cuprinse în Raportul Larosière, elaborat la solicitarea Comisiei Europene ca răspuns la criza financiară globală.

Potrivit Comisiei Europene, deși nu este la originea crizei, sectorul de asigurări s-a dovedit a fi departe de a fi imun. Unii asigurători europeni importanți au raportat pierderi deosebit de grave și au trebuit să facă infuzii de capital consistente în companiile lor.

De asemenea, deși se apreciază că viitorul regim de solvabilitate (Solvency II) va diminua considerabil incidența eșecurilor companiilor de asigurări, în nici un caz nu se va putea ajunge la un mediu de eșec zero.

În caz de insolabilitate a unei societăți de asigurare, lipsa unei scheme de garantare care să ofere o protecție suplimentară consumatorilor poate declanșa o serie de efecte dăunătoare. Acestea includ dificultăți financiare suportate de consumatori, un teren nefavorabil pentru industrie și o pierdere a încrederii consumatorului în asigurări.

În susținerea intenției anunțate de a elabora un proiect de directivă referitor la schemele de garantare în asigurări, în anul 2010, Comisia Europeană a întocmit și lansat spre dezbateră publică o Carte Albă a Schemelor de Garantare în Asigurări.

Documentul identifică o serie de aspecte în legătură cu reglementarea la nivel european a IGS, din punctul de vedere al Comisiei Europene, și are la bază opiniile CEIOPS, concluziile Raportului OXERA referitor la schemele existente în UE, rezultatele consultărilor publice anterioare pe acest subiect, precum și consultările informale avute anterior cu părțile interesate.

Cartea Albă a Comisiei Europene privind schemele de garantare în asigurări arată faptul că principalul obiectiv este acela de a le asigura titularilor de polițe și/sau beneficiarilor o protecție corectă și completă în întreaga UE, indiferent dacă au cumpărat polița de asigurări de pe piața internă sau dintr-un alt stat membru.

Potrivit acestui document, activitatea de asigurare transfrontalieră (vânzarea de asigurări în alte state direct sau prin intermediul sucursalelor) reprezintă, în medie, 4,10% din volumul total de prime brute subscrise în Uniune, însă se apreciază că va continua să crească. Comisia Europeană a identificat faptul că o proporție considerabilă din activitatea de asigurare transfrontalieră la nivelul UE nu este protejată deloc prin sistemul IGS (62% din activitatea transfrontalieră de asigurări de viață, respectiv 23% din cea de asigurări generale). Acest lucru afectează beneficiarii de polițe de asigurare în caz de insolabilitate a unui asigurător și totodată distorsionează mediul concurențial pentru societățile de asigurare din UE.

Conform documentului lansat în dezbatere, principalele propuneri ale Comisiei Europene referitoare la diferite aspecte legate de funcționarea schemelor de garantare în asigurări la nivel European sunt:

- > Schema de garantare ar trebui să funcționeze pe principiul țării de origine ("home country principle"), ceea ce înseamnă că aceasta ar trebui să acopere toate polițele vândute de asigurătorii autorizați în respectivul stat, inclusiv cele vândute prin intermediul sucursalelor pe care le au în alte state membre;
- > Acoperirea prin schemă ar trebui să existe atât pentru asigurările de viață, cât și pentru asigurările generale, iar de această protecție să beneficieze toate persoanele fizice. În vederea obținerii unui echilibru între necesitatea de protecție a consumatorilor și eficiența costurilor, acoperirea prin IGS pentru persoanele juridice ar trebui limitată la acele persoane care îndeplinesc anumite criterii (de exemplu, întreprinderi mici și mijlocii);
- > IGS ar trebui cel puțin, și pe o perioadă predefinită, să plătească compensații către asigurați și beneficiarii asigurărilor pentru daunele întâmplătoare, dacă asigurătorul devine insolvent;
- > La momentul actual, CE consideră că o schemă națională de garantare ar trebui finanțată "ex-ante" prin contribuțiile asigurătorilor. În acest fel, un asigurător care devine insolubil și ai cărui asigurați vor fi protejați de IGS va fi contribuit în prealabil la finanțarea acestei scheme.

În România, schema de garantare în asigurări în caz de insolabilitate a societăților de asigurare funcționează sub denumirea de Fondul de Garantare. Acesta a fost înființat în temeiul Legii nr.136/1995 privind asigurările și reasigurările în România, cu modificările și completările ulterioare, și își desfășoară activitatea în conformitate cu prevederile acesteia, ale normelor emise de Comisia de Supraveghere a Asigurarilor, precum și ale Legii nr.503/2004 privind redresarea financiară și falimentul societăților de asigurare.

Fondul din Garantare din România este administrat de CSA, potrivit legii, și corespunde propunerilor Comisiei Europene prezentate în Cartea Albă a schemelor de garantare, atât din punct de vedere al principiului de funcționare, cât și al categoriilor de asigurări acoperite,



al persoanelor care beneficiază de protecție, precum și a modalității de finanțare. Acest Fond și-a dovedit deja utilitatea și rolul de protecție a intereselor creditorilor de asigurări (detalii în Subcapitolul 3.2. Fondul de Garantare. Protejarea creditorilor societăților de asigurare aflate în faliment).

### 1.3.7. Alte repere importante

În cursul anului 2010, au avut loc alte două evenimente importante pentru piața românească de asigurări și anume:

**1. Lansarea sistemului de emitere a asigurărilor obligatorii a locuințelor împotriva curemurelor, inundațiilor și alunecărilor de teren, conform dispozițiilor Legii nr.260/2008.** Acest sistem a fost lansat oficial în data de 15 iulie 2010, iar în cadrul evenimentului care a marcat lansarea, s-a arătat că, în contextul creșterii frecvenței dezastrelor naturale, este foarte important ca vânzările de astfel de asigurări să demareze cât mai repede.

În octombrie 2010, societatea de asigurare însărcinată prin Legea nr.260/2008 cu emiterea asigurărilor obligatorii ale locuințelor împotriva calamităților naturale – respectiv Pool-ul de Asigurare Împotriva Dezastrelor Naturale (PAID S.A.) – a devenit membru cu drepturi depline al World Forum of Catastrophe Programmes (WFCP), alături de ceilalți 12 membri existenți (schemele naționale din: Australia, California, Franța, Islanda, Japonia, Noua Zeelandă, Norvegia, Spania, Elveția, Taiwan și Turcia, la care se adaugă schema care acoperă 16 țări din Caraibe).

Calitatea de membru al WFCP îi va permite pool-ului român să participe la viitoarele întâlniri ale forumului, cu drept de vot, și să aibă acces la cunoștințele acumulate de celelalte țări participante, cu experiență în gestionarea schemelor naționale de asigurare împotriva dezastrelor naturale.

**2. Implicarea Uniunii Naționale a Societăților de Asigurare și Reasigurare din România (UNSAR) și a unor societăți de asigurare, cu susținerea CSA, într-o Campanie de Responsabilitate Socială (CSR).** Prima etapă a campaniei s-a desfășurat în vara anului 2010 și a constatat în recondiționarea școlii-grădiniță din satul Șerbești, comuna Săucești, și a grădiniței din satul Blăgești, județul Bacău, ambele afectate de inundațiile devastatoare din iunie - iulie 2010.

A doua etapă a campaniei s-a derulat în noiembrie 2010 și a constatat în plantarea de puieți de salcâm, pentru împădurirea unei suprafețe de 11 ha teren accidentat, supus eroziunii și alunecărilor de teren, situat în extravilanul satului Călinești al comunei Șerbăuți, județul Suceava.

Importanța implicării coordonate a societăților de asigurare într-o asemenea Campanie rezidă în faptul că acțiunile derulate în cadrul ei au îmbinat componenta socială cu cea de prevenție a riscului și cu promovarea conceptului de asigurare ca cea mai bună și accesibilă soluție de protecție. Asemenea acțiuni au continuat și în anul 2011, la acestea fiind cooptate și alte societăți și brokeri de asigurare.

## Activitatea Comisiei de Supraveghere a Asigurarilor

### 2.1. Activitatea de reglementare

În anul 2010, cadrul legislativ aplicabil asiguratorilor și brokerilor de asigurare a fost completat și modificat prin următoarele norme, puse în aplicare prin Ordin al președintelui Comisiei de Supraveghere a Asigurarilor:

> **Ordinul nr.1/2010**, din 03/02/2010, pentru aprobarea normelor privind încheierea exercițiului financiar 2009 pentru societățile din domeniul asigurarilor (publicat în Monitorul Oficial, Partea I, nr. 89 din 10/02/2010);

> **Ordinul nr.2/2010**, din 19/02/2010, pentru modificarea normelor privind asigurarea obligatorie de răspundere civilă pentru prejudicii produse prin accidente de vehicule, puse în aplicare prin Ordinul președintelui Comisiei de Supraveghere a Asigurarilor nr. 21/2009 (publicat în Monitorul Oficial, Partea I, nr.124 din 24/02/2010). Una dintre cele mai importante modificări aduse prin acest ordin este aceea că, în cazul în care pagubitul solicită ca despăgubirea pentru prejudiciile produse vehiculului să îi fie plătită înainte de efectuarea reparației, societatea de asigurare RCA are obligația de a stabili cuantumul acesteia la valoarea prețurilor practice de către unitățile de specialitate sau prevăzute în cataloagele de specialitate (detalii în Subcapitolul 1.3.1. Reglementări și decizii ale CSA cu efecte pe termen mediu și lung);

> **Ordinul nr.3/2010**, din 07/04/2010, pentru aprobarea Normelor prudențiale referitoare la rezolvarea reclamațiilor privind activitatea asiguratorilor, reasiguratorilor și intermediarilor în asigurări și/sau în reasigurări (publicat în Monitorul Oficial, Partea I, nr.226 din 9/04/2010). Normele instituie obligații în sarcina societăților de asigurare și/sau reasigurare, precum și a intermediarilor (cu excepția agenților de asigurare) de a implementa proceduri de primire și soluționare a reclamațiilor de la asigurați și păgubiți (detalii în Subcapitolul 1.3.1. Reglementări și decizii ale CSA cu efecte pe termen mediu și lung);

> **Ordinul nr.4/2010**, din 14/04/2010, pentru aprobarea Normelor privind organizarea activității de arhivă la asiguratorii, reasiguratorii și intermediarii în asigurări și/sau în reasigurări (publicat în Monitorul Oficial, Partea I, nr.264 din 22/04/2010). Aceste reglementări prevăd modalitățile de organizare a activității de arhivă la societățile de asigurare și/sau reasigurare și intermediarii în asigurări, astfel încât toate documentele referitoare la activitatea lor să poată fi prezentate în mod corespunzător la solicitarea CSA. Aceștia au obligația de a crea și de a deține documente care să ateste atât activitatea curentă, cât și activitatea de asigurare și de a le înregistra în momentul intrării sau ieșirii din instituție. De aseme-

nea, sunt obligați să înființeze compartimente și depozite de arhivă, să desemneze persoane responsabile cu probleme de arhivă, și de a păstra documentele arhivate în condiții corespunzătoare, asigurându-le împotriva distrugerii, degradării, sustragerii ori comercializării în alte condiții decât cele prevăzute de lege. Operațiunea de scoatere a dosarelor din evidența arhivei se va face cu notificarea CSA, iar în situația încetării activității societăților de asigurare și/sau reasigurare, precum și intermediarii au obligația să comunice CSA adresa arhivei și datele de identificare și de contact ale persoanei responsabile cu administrarea arhivei societății;

> **Ordinul nr.5/2010**, din 17/05/2010, pentru punerea în aplicare a Normelor privind asigurarea obligatorie de răspundere civilă pentru prejudicii produse prin accidente de vehicule (publicat în Monitorul Oficial, Partea I, nr.344 din 25/05/2010). Una dintre principalele modificări aduse prin aceste norme comparativ cu reglementările precedente este interzicerea externalizării activității de constatare și lichidare a daunelor. Se impune astfel ca societățile de asigurare să aibă o rețea teritorială formată din cel puțin o unitate, sucursală ori agenție, în fiecare județ și în municipiul București, iar în fiecare din acestea să dispună de personal specializat pentru activitatea de constatare și lichidare a daunelor auto. Totodată, noile norme prevăd faptul că societățile de asigurare pot modifica tarifele de primă ori de câte ori consideră necesar (cu notificarea CSA cu 30 de zile înainte de practicarea noilor tarife), iar pentru stabilirea acestora sunt obligate să utilizeze metode de calcul actuariale consacrate, respectiv prin determinarea primei de risc pentru fiecare segment de risc. (detalii în Subcapitolul 1.3.1. Reglementări și decizii ale CSA cu efecte pe termen mediu și lung);

> **Ordinul nr.6/2010**, din 15/06/2010, pentru punerea în aplicare a Normelor privind activitatea entităților care organizează cursuri de pregătire profesională unitară a personalului din asigurări (publicat în Monitorul Oficial, Partea I nr. 417 din 22/06/2010). Normele stabilesc condițiile pe care trebuie să le îndeplinească furnizorii de programe educaționale în domeniul asigurarilor, astfel încât să asigure o pregătire profesională unitară la nivel național și la standarde ridicate de calitate (detalii în Subcapitolul 1.3.1. Reglementări și decizii ale CSA cu efecte pe termen mediu și lung);

> **Ordinul nr.7/2010**, din 15/06/2010, pentru punerea în aplicare a Normelor privind calificarea profesională și pregătirea continuă a persoanelor care lucrează în domeniul distribuției produselor de asigurare (publicat în Monitorul Oficial, Partea I, nr.417 din 22/06/2010). Persoanele care intră sub incidența acestor norme sunt:



agenții de asigurare persoane fizice, conducătorii agenților de asigurare persoane juridice, subagenții, conducătorii activităților de bancassurance și persoanele fizice care desfășoară astfel de activități, conducătorii executivi ai brokerilor de asigurări și/sau reasigurări, brokerii în asigurări/reasigurări, asistenții în brokeraj persoane fizice și conducătorii asistenților în brokeraj persoane juridice, personalul propriu al brokerului de asigurare și/sau reasigurare, care are ca principală atribuție de serviciu intermedierea contractelor de asigurare și/sau reasigurare, precum și angajații societăților de asigurare care sunt implicați în activitatea de distribuție a produselor de asigurare. Normele sunt aplicabile și sucursalelor din România ale asigurătorilor și brokerilor de asigurare și/sau reasigurare cu sediul în SEE în cazul în care folosesc intermediari persoane juridice sau fizice române (detalii în Subcapitolul 1.3.1. Reglementări și decizii ale CSA cu efecte pe termen mediu și lung);

> **Ordinul nr.8/2010**, din 16/06/2010, pentru modificarea și completarea Normelor privind autorizarea asigurătorilor, puse în aplicare prin Ordinul președintelui Comisiei de Supraveghere a Asigurărilor nr.16/2009 (publicat în Monitorul Oficial, Partea I, nr.444 din 01/07/2010). Emiterea acestei norme se înscrie în măsurile luate de CSA în vederea consolidării guvernantei corporative, iar principala noutate adusă cerințelor de autorizare constă în faptul că, în vederea aprobării de către CSA, persoanele propuse pentru conducerea executivă a societăților de asigurare trebuie să susțină un interviu profesional în prezența unei comisii de evaluare din cadrul CSA (detalii în Subcapitolul 1.3.1. Reglementări și decizii ale CSA cu efecte pe termen mediu și lung);

> **Ordinul nr.9/2010**, din 13/07/2010, pentru aprobarea Sistemului de raportare contabilă la 30 iunie 2010 a societăților comerciale de asigurare, de asigurare-reasigurare și de reasigurare, precum și a brokerilor de asigurare și/sau reasigurare (publicat în Monitorul Oficial, Partea I, nr.516 din 23/07/2010);

> **Ordinul nr.10/2010**, din 27/07/2010, pentru modificarea Normelor privind forma și clauzele cuprinse în contractul de asigurare obligatorie a locuințelor împotriva cutremurelor, alunecărilor de teren sau inundațiilor, puse în aplicare prin Ordinul președintelui Comisiei de Supraveghere a Asigurărilor nr. 5/2009 (publicat în Monitorul Oficial, Partea I, nr.538 din 02/08/2010);

> **Ordinul nr.11/2010**, din 06/09/2010, pentru completarea Normelor privind informațiile pe care asigurătorii și intermediarii în asigurări trebuie să le furnizeze clienților, precum și alte elemente pe care trebuie să le cuprindă contractul de asigurare, puse în aplicare prin Ordinul președintelui Comisiei de Supraveghere a Asigurărilor nr.23/2009 (publicat în Monitorul Oficial, Partea I, nr.651 din 20/09/2010). Pe lângă informațiile care trebuie furnizate consumatorilor înainte de încheierea unui contract de asigurare de orice fel, Ordinul CSA nr.11/2010 introduce categorii suplimentare de informații care trebuie furnizate în cazul asigurărilor de viață, avându-se în vedere faptul că aceste produse sunt pe termen lung, fapt care poate genera dificultăți de alegere a asigurării potrivite nevoilor clientului și de înțelegere corectă a mecanismului lor de funcționare (detalii în Subcapitolul 1.3.1. Reglementări și decizii ale CSA cu efecte pe termen mediu și lung);

> **Ordinul nr.13/2010**, din 13/12/2010, pentru punerea în aplicare a Normelor privind condițiile și modalitățile de comunicare electronică a datelor referitoare la contractele de asigurare pentru vehicule înmatriculate în România (publicat în Monitorul Oficial, Partea I, nr.844 din 16/12/2010). Acest ordin extinde obligația societăților de asigurare de a transmite către baza națională de date CEDAM și informațiile referitoare la asigurările facultative Casco încheiate și prejudiciile asociate acestora. Această obligație a intrat în vigoare de la 1 ianuarie 2011, fiind aplicabilă și pentru polițele de asigurare emise în cursul anului 2010, dar a căror perioadă de valabilitate a început în anul 2011;





> **Ordinul nr.14/2010**, din 21/12/2010, privind prognoza termenului prevăzut la alin. (1) al art. 8 din Normele privind calificarea profesională și pregătirea continuă a persoanelor care lucrează în domeniul distribuției produselor de asigurare, puse în aplicare prin Ordinul președintelui Comisiei de Supraveghere a Asigurarilor nr.7/2010 (publicat în Monitorul Oficial, Partea I, nr.874 din 28/12/2010);

> **Ordinul nr.15/2010**, din 23/12/2010, pentru punerea în aplicare a Normelor privind autorizarea brokerilor de asigurare și/sau de reasigurare, precum și condițiile de menținere a acestora (publicat în Monitorul Oficial, Partea I, nr.14 din 06/01/2011). Aceste norme înlocuiesc pe cele puse în aplicare prin Ordinul CSA nr.3.110/2004, cu modificările și completările ulterioare, și îmbunătățesc condițiile de obținere a autorizației de funcționare ca broker de asigurare și/sau de reasigurare, precum și condițiile de menținere a acestora, avându-se în vedere diversele aspecte constatate în urma controalelor efectuate de CSA la sediile acestor intermediari. Una dintre cele mai importante prevederi se referă la creșterea limitelor minime de acoperire prin asigurarea de răspundere civilă profesională pe care solicitantul autorizației/brokerul autorizat trebuie să o aibă (detalii în Subcapitolul 1.3.1. Reglementări și decizii ale CSA cu efecte pe termen mediu și lung).



## 2.2. Activitatea de autorizare

Activitatea de autorizare în domeniul asigurarilor în anul 2010 s-a desfășurat în baza prevederilor Legii nr.32/2000 privind activitatea de asigurare și supravegherea asigurarilor, cu modificările și completările ulterioare, și ale normelor emise în aplicarea acestora.

În anul 2010, activitatea de autorizare s-a desfășurat, în principal, în următoarele direcții:

- A.** autorizarea societăților de asigurare și/sau reasigurare;
- B.** aprobarea practicării unor noi clase de asigurare;
- C.** aprobarea subscrierii riscurilor de catastrofe naturale;
- D.** aprobarea și avizarea modificărilor aduse actelor constitutive ale societăților de asigurare și/sau reasigurare;
- E.** transferuri de portofoliu;
- F.** Extinderea desfășurării activității de asigurare pe teritoriul Uniunii Europene, conform dreptului de stabilire, și notificarea de către CSA a autorității de supraveghere din statul membru în care societatea își extinde activitatea;
- G.** sancționarea societăților de asigurare și/sau reasigurare;
- H.** autorizarea brokerilor de asigurare și/sau reasigurare;
- I.** aprobarea și avizarea modificărilor aduse actelor constitutive ale brokerilor de asigurare și/sau reasigurare;
- J.** sancționarea brokerilor de asigurare și/sau reasigurare;
- K.** avizarea agenților de asigurare subordonați;
- L.** actualizarea bazei de date pentru Registrul Asiguratorilor și a Brokerilor de Asigurare, precum și a bazei de date privind societățile și intermediarii de asigurare autorizați în alte state membre care notifică intenția de a desfășura activitate pe teritoriul României, conform liberei circulații a serviciilor sau a dreptului de stabilire.

Modificările aduse actelor constitutive ale societăților din domeniul asigurarilor, supuse autorizării și supravegherii Comisiei de Supraveghere a Asigurarilor, s-au referit în principal la:

- > majorarea capitalului social;
- > acționar/asociat semnificativ direct/indirect;
- > cesiune/vânzare-cumpărare de acțiuni;
- > modificare structură acționariat;
- > modificări aduse articolelor din actul constitutiv;
- > persoane semnificative;
- > transfer de portofoliu;
- > completarea/restrângerea obiectului de activitate;
- > practicarea unor noi clase de asigurare;

- > subscrierea riscurilor de catastrofe naturale;
- > schimbarea denumirii societății;
- > înființare/desființare/schimbare sediu puncte de lucru/agenții/sucursale.

#### A. Autorizarea societăților de asigurare și/sau reasigurare

La data de 31.12.2010 desfășurau activitatea de asigurare și/sau reasigurare 45 de societăți de asigurare, din care: 13 societăți de asigurări de viață, 21 societăți de asigurări generale și 11 societăți cu activitate compozită.

Comisia de Supraveghere a Asigurărilor a acordat, în cursul anului 2010, autorizație de funcționare societății COMPANIA DE ASIGURĂRI - REASIGURĂRI EXIM ROMÂNIA (CARE - ROMÂNIA) S.A. și a retras autorizația de funcționare, la cerere, societății KD LIFE ASIGURĂRI S.A.

De asemenea, în cursul anului 2010, CSA a acordat autorizația de funcționare societății UNIQA ASIGURĂRI DE VIAȚĂ S.A., după ce aceasta a preluat societatea de asigurări AGRAS ASIGURĂRI S.A. și i-a schimbat obiectul de activitate în activitate de asigurări de viață.

#### B. Aprobarea practicării unor noi clase de asigurare

##### 1. PLATINUM ASIGURĂRI REASIGURĂRI S.A.

- > B2 - Asigurări de sănătate;
- > B4 - Asigurări de mijloace de transport feroviar;
- > B5 - Asigurări de mijloace de transport aerian;
- > B6 - Asigurări de mijloace de transport maritim, lacustru și fluvial;
- > B11 - Asigurări de răspundere civilă pentru mijloace de transport aerian;
- > B12 - Asigurări de răspundere civilă pentru mijloace de transport maritim, lacustru și fluvial;
- > B14 - Asigurări de credite;
- > B15 - Asigurări de garanții;
- > B17 - Asigurări de protecție juridică;
- > B18 - Asigurări de asistență a persoanelor aflate în dificultate în cursul deplasărilor sau absențelor de la domiciliu ori de la locul de reședință permanentă.

##### 2. UNIQA ASIGURĂRI DE VIAȚĂ S.A.

- > AI - Asigurări de viață, anuități și asigurări de viață suplimentare prevăzute la lit. Aa), b), c), cu excepția celor prevăzute la pctul II și III
- > AIII - Asigurări de viață și anuități care sunt legate de fonduri de investiții, prevăzute la lit. A a) și b)

##### 3. CREDIT EUROPE ASIGURĂRI - REASIGURĂRI S.A.

- > B2 - Asigurări de sănătate;

##### 4. BCR ASIGURĂRI DE VIAȚĂ VIENNA INSURANCE GROUP S.A.

- > B2 - Asigurări de sănătate;

##### 5. SOCIETATEA DE ASIGURARE ȘI REASIGURARE CITY INSURANCE S.A.

- > B2 - Asigurări de sănătate;

##### 6. GROUPAMA ASIGURĂRI S.A.



- > AIII - Asigurări de viață și anuități care sunt legate de fonduri de investiții, prevăzute la lit. A a) și b)

##### 7. ABC ASIGURĂRI-REASIGURĂRI S.A.

- > B15 - Asigurări de garanții.

#### C. Aprobarea subscrierii riscurilor de catastrofe naturale

În cursul anului 2010 următoarele societăți de asigurare au primit aprobare pentru subscrierea riscurilor de catastrofe naturale, în cadrul claselor de asigurare precizate:

##### 1. PLATINUM ASIGURĂRI REASIGURĂRI S.A.

- > B4 - Asigurări de mijloace de transport feroviar;
- > B5 - Asigurări de mijloace de transport aerian;
- > B6 - Asigurări de mijloace de transport maritim, lacustru și fluvial;

##### 2. GENERALI ASIGURĂRI S.A.

- > B7 - Asigurări de bunuri în tranzit
- > B18 - Asigurări de asistență a persoanelor aflate în dificultate în cursul deplasărilor sau absențelor de la domiciliu ori de la locul de reședință permanentă.

La 31.12.2010, din 45 de societăți autorizate să desfășoare activități de asigurare, 34 aveau aprobare pentru subscrierea riscurilor de catastrofe naturale.

#### **D. Aprobarea și avizarea modificărilor aduse actelor constitutive ale societăților de asigurare și/sau reasigurare**

Următoarele societăți au primit aprobare pentru majorarea capitalului social: ABC ASIGURĂRI-REASIGURĂRI S.A.; UNIQA ASIGURĂRI DE VIAȚĂ S.A.; SOCIETATEA DE ASIGURĂRI CHARTIS ROMÂNIA S.A.; ALLIANZ - ȚIRIAC ASIGURĂRI S.A.; ASIGURARE REASIGURARE ARDAF S.A.; EUROINS ROMÂNIA ASIGURARE REASIGURARE S.A.; AVIVA ASIGURĂRI DE VIAȚĂ S.A.; CERTASIG - SOCIETATE DE ASIGURARE ȘI REASIGURARE S.A.; ING ASIGURĂRI DE VIAȚĂ S.A.; EUREKO ASIGURĂRI S.A.; AXA LIFE INSURANCE S.A.; DELTA ADDENDUM ASIGURĂRI GENERALE S.A.; GROUPAMA ASIGURĂRI S.A.; FATA ASIGURĂRI S.A.; BCR ASIGURĂRI VIENNA INSURANCE GROUP S.A.; ATE INSURANCE ROMÂNIA S.A.; KD LIFE ASIGURĂRI S.A.; PLATINUM ASIGURĂRI REASIGURĂRI S.A.; CARDIF ASIGURĂRI S.A.; EFG EUROLIFE ASIGURĂRI GENERALE S.A.; SIGNAL IDUNA ASIGURĂRI DE VIAȚĂ S.A.; AEGON ASIGURĂRI DE VIAȚĂ S.A.; ERGO ASIGURĂRI DE VIAȚĂ S.A.

Alte modificări ale documentelor și condițiilor aprobate/avizate de CSA în cursul anului 2010 s-au referit, în principal, la:

##### **Schimbare denumire:**

- > din SOCIETATEA DE ASIGURĂRI AIG ROMÂNIA S.A. în SOCIETATEA DE ASIGURĂRI CHARTIS ROMÂNIA S.A.
- > din CLAL ROMÂNIA ASIGURĂRI REASIGURĂRI S.A. în PLATINUM ASIGURĂRI REASIGURĂRI S.A.
- > din OMNIASIG ASIGURĂRI DE VIAȚĂ S.A. în AXA LIFE INSURANCE S.A.

**Aprobare Director General:** ALLIANZ - ȚIRIAC ASIGURĂRI S.A.; AVIVA ASIGURĂRI DE VIAȚĂ S.A.; CERTASIG - SOCIETATE DE ASIGURARE ȘI REASIGURARE S.A.; ASITO

KAPITAL S.A.; GROUPAMA ASIGURĂRI S.A.; ASIGURARE REASIGURARE ASIMED S.A.; EFG EUROLIFE ASIGURĂRI GENERALE S.A.; POOL-UL DE ASIGURARE ÎMPOTRIVA DEZASTRELOR NATURALE S.A. (PAID)

**Aprobare Director General Adjunct:** EUROINS ROMÂNIA ASIGURARE REASIGURARE S.A.; ASITO KAPITAL S.A.; PLATINUM ASIGURĂRI REASIGURĂRI S.A.; EFG EUROLIFE ASIGURĂRI GENERALE S.A.; GRAWE ROMÂNIA ASIGURARE S.A.; ERGO ASIGURĂRI DE VIAȚĂ S.A.

**Schimbarea componenței Consiliului de Administrație:** ALLIANZ - ȚIRIAC ASIGURĂRI S.A.; CARPATICA ASIG S.A.; EUROINS ROMÂNIA ASIGURARE REASIGURARE S.A.; SOCIETATEA DE ASIGURARE ȘI REASIGURARE CITY INSURANCE S.A.; AVIVA ASIGURĂRI DE VIAȚĂ S.A.; CERTASIG - SOCIETATE DE ASIGURARE ȘI REASIGURARE S.A.; GARANTA ASIGURĂRI S.A.; ASITO KAPITAL S.A.; FATA ASIGURĂRI S.A.; ATE INSURANCE ROMÂNIA S.A.; ASIGURARE REASIGURARE ASIMED S.A.; PLATINUM ASIGURĂRI REASIGURĂRI S.A.; EFG EUROLIFE ASIGURĂRI GENERALE S.A.; AEGON ASIGURĂRI DE VIAȚĂ S.A.; BRD ASIGURĂRI DE VIAȚĂ S.A.; POOL-UL DE ASIGURARE ÎMPOTRIVA DEZASTRELOR NATURALE S.A. (PAID)

**Aprobarea membrilor Directoratului:** AXA LIFE INSURANCE S.A.; UNIQA ASIGURĂRI S.A.; UNIQA ASIGURĂRI DE VIAȚĂ S.A.; SIGNAL IDUNA ASIGURĂRI DE VIAȚĂ S.A.; COMPANIA DE ASIGURĂRI - REASIGURĂRI EXIM ROMÂNIA (CARE - ROMÂNIA) S.A.

**Aprobarea membrilor Consiliului de Supraveghere:** ASIGURAREA ROMÂNEASCĂ - ASIROM VIENNA INSURANCE GROUP S.A.; GENERALI ASIGURĂRI S.A.; OMNIASIG VIENNA INSURANCE GROUP S.A.; AXA LIFE INSURANCE S.A.; BCR ASIGURĂRI DE VIAȚĂ VIENNA INSURANCE GROUP S.A.; BCR ASIGURĂRI VIENNA INSURANCE GROUP S.A.; COMPANIA DE ASIGURĂRI - REASI-





## GURĂRI EXIM ROMÂNIA (CARE - ROMÂNIA) S.A.

**Aprobarea persoanelor semnificative:** actuar, conducător al activității de asigurări de viață/generale, conducătorul activității de control intern, conducătorul activității de management al riscului, conducătorul activității economico-financiare și conducătorul activității juridice;

**Cesiuni/vânzare – cumpărare acțiuni:** CARPATICA ASIG S.A.; EUROINS ROMÂNIA ASIGURARE REASIGURARE S.A.; ROUMANIE ASSURANCE INTERNATIONAL S.A.; BCR ASIGURĂRI DE VIAȚĂ VIENNA INSURANCE GROUP S.A.; BCR ASIGURĂRI VIENNA INSURANCE GROUP S.A.; OMNIASIG VIENNA INSURANCE GROUP S.A.; EFG EUROLIFE ASIGURĂRI GENERALE S.A.; EFG EUROLIFE ASIGURĂRI DE VIAȚĂ S.A.

**Aprobarea intenției pentru a deveni acționari semnificativi direcți:**

- > intenția societății Uniqa International Beteiligungs – Verwaltungs GmbH de a deveni acționar semnificativ direct la societatea UNIQA ASIGURĂRI DE VIAȚĂ S.A., ca urmare a majorării capitalului social;
- > intenția societății Omnisig Vienna Insurance Group S.A. de a renunța la calitatea de acționar semnificativ direct și intenția societății Societe Beaujon de a deveni acționar semnificativ direct al societății AXA LIFE INSURANCE S.A.
- > intenția societății Vienna International Holding S.R.L. de a renunța la calitatea de acționar semnificativ direct și intenția d-lui Constantin Toma de a deveni acționar semnificativ direct al societății PLATINUM ASIGURĂRI REASIGURĂRI S.A.

**Aprobare acționari semnificativi direcți noi:**

- > societatea Uniqa International Beteiligungs – Verwaltungs GmbH acționar semnificativ la societatea UNIQA ASIGURĂRI DE VIAȚĂ S.A.
- > Societe Beaujon acționar semnificativ la societatea AXA LIFE INSURANCE S.A.
- > dl. Constantin Toma acționar semnificativ la societatea PLATINUM ASIGURĂRI REASIGURĂRI S.A.

**Aprobarea intenției de a deveni și/sau aprobarea pentru acționari semnificativi indirecți:** ALICO ASIGURĂRI ROMÂNIA S.A.; CARDIF ASIGURĂRI S.A.; ALLIANZ - ȚIRIAC ASIGURĂRI S.A.; EFG EUROLIFE ASIGURĂRI GENERALE S.A.; EFG EUROLIFE ASIGURĂRI DE VIAȚĂ S.A.; ASIGURAREA ROMÂNEASCĂ - ASIROM VIENNA INSURANCE GROUP S.A.

**Radierea din obiectul de activitate a activității cod CAEN 6520 – Activități de reasigurare:** BCR ASIGURĂRI DE VIAȚĂ VIENNA INSURANCE GROUP S.A.

**Majorarea cotei de participare la capitalul social:**

- > al acționarului VIENNA Insurance Group AG Wiener Versicherung Gruppe la capitalul social al societății OMNIASIG VIENNA INSURANCE GROUP S.A.
- > al acționarului VIENNA Insurance Group AG Wiener Versicherung Gruppe la capitalul social al societății

BCR ASIGURĂRI DE VIAȚĂ VIENNA INSURANCE GROUP S.A.

> al acționarului VIENNA Insurance Group AG Wiener Versicherung Gruppe la capitalul social al societății BCR ASIGURĂRI VIENNA INSURANCE GROUP S.A.

**Reducerea capitalului social:** PLATINUM ASIGURĂRI REASIGURĂRI S.A.; UNIQA ASIGURĂRI S.A.

**Schimbare denumire acționar:** SOCIETATEA DE ASIGURĂRI CHARTIS ROMÂNIA S.A.; BCR ASIGURĂRI VIENNA INSURANCE GROUP S.A.; OMNIASIG VIENNA INSURANCE GROUP S.A.; ASIGURAREA ROMÂNEASCĂ - ASIROM VIENNA INSURANCE GROUP S.A.

## E. Transferuri de portofoliu

- > Aprobare proiect de transfer de portofoliu de asigurări de la societatea ASIGURARE REASIGURARE ARDAF S.A. la societatea GENERALI ASIGURĂRI S.A.;
- > Aprobare transfer de portofoliu de asigurări de la societatea ASIGURARE REASIGURARE ARDAF S.A. la societatea GENERALI ASIGURĂRI S.A.;
- > Aprobare proiect de transfer de portofoliu de asigurări de la societatea OTP GARANCIA ASIGURĂRI S.A. la societatea GROUPAMA ASIGURĂRI S.A.;
- > Aprobare transfer de portofoliu de asigurări de la societatea OTP GARANCIA ASIGURĂRI S.A. la societatea GROUPAMA ASIGURĂRI S.A.;
- > Aprobare proiect de transfer de portofoliu de asigurări de la societatea KD LIFE ASIGURĂRI S.A. la societatea KD ZIVLJENJE D.D.;
- > Aprobare transfer de portofoliu de asigurări de la societatea KD LIFE ASIGURĂRI S.A. la societatea KD ZIVLJENJE D.D.;
- > Aprobare proiect de transfer de portofoliu de asigurări de la societatea ROUMANIE ASSURANCE INTERNATIONAL S.A. la societatea ASIGURARE REASIGURARE ARDAF S.A.

**F. Extinderea desfășurării activității de asigurare pe teritoriul Uniunii Europene, conform dreptului de stabilire, și notificarea de către CSA a autorității de supraveghere din statul membru în care societatea își extinde activitatea:** SOCIETATEA COMERCIALĂ DE ASIGURARE-REASIGURARE ASTRA S.A. – UNGARIA

## G. Sancționarea societăților de asigurare și/sau reasigurare

**Sancționare societate cu avertisment scris:** GARANTA ASIGURĂRI S.A.; AEGON ASIGURĂRI DE VIAȚĂ S.A. (2 sancțiuni); GROUPAMA ASIGURĂRI S.A.; CERTASIG - SOCIETATE DE ASIGURARE ȘI REASIGURARE S.A.; CARDIF ASIGURĂRI S.A.

**Sancționare societate cu amendă:** CERTASIG - SOCIETATE DE ASIGURARE ȘI REASIGURARE S.A.; FATA ASIGURĂRI S.A.; ATE INSURANCE ROMANIA S.A.; GARANTA ASIGURĂRI S.A.; SOCIETATEA DE ASIGURĂRI CHARTIS ROMÂNIA S.A.; GENERALI ASIGURĂRI S.A.



**Sanționare persoane semnificative cu avertisment scris:** UNIQA ASIGURĂRI DE VIAȚĂ S.A. (membrii Consiliului de Supraveghere); BRD ASIGURĂRI DE VIAȚĂ S.A. (Director General); FATA ASIGURĂRI S.A. (Director General); CARDIF ASIGURĂRI S.A. (Director General); FORTE ASIGURĂRI REASIGURĂRI S.A. (Director General); CERTASIG - SOCIETATE DE ASIGURARE ȘI REASIGURARE S.A. (Director General)

#### **H. Autorizarea brokerilor de asigurare și/sau reasigurare**

În anul 2010 s-au autorizat un număr de 66 de societăți de brokeraj în asigurări. La data de 31.12.2010 dețineau autorizație de funcționare un număr de 567 de brokeri de asigurare.

Brokeri de asigurare autorizați în anul 2010 sunt: MB EUROPA BROKER DE ASIGURARE S.R.L.; GRANT INSURANCE BROKER DE ASIGURARE S.R.L. ; PLUS-ASIG-INVEST BROKER DE ASIGURARE S.R.L.; GELIAS BROKER DE ASIGURARE S.R.L.; TAR & TAR BROKER DE ASIGURARE S.R.L.; ASSET INCON PLUS BROKER DE ASIGURARE S.R.L.; EVEREST BROKER DE ASIGURARE S.R.L.; ADAMAS BROKER DE ASIGURARE S.R.L.; ASIGEXCEL BROKER DE ASIGURARE S.R.L.; SET 4 COVER BROKER ASIGURARE REASIGURARE S.R.L.; ELIYAMMA MM BROKER DE ASIGURARE S.R.L.; FLY INSURANCE - BROKER DE ASIGURARE REASIGURARE S.R.L.; AIDA BROKER DE ASIGURARE S.R.L.; SMARALD BROKER DE ASIGURARE S.R.L.; MTC ASIVEST BROKER DE ASIGURARE S.R.L.; AMEX - BROKER DE ASIGURARE S.R.L.; ASIDAV AGRI BROKER DE ASIGURARE S.R.L.; MASTER BROKER DE ASIGURARE - REASIGURARE S.R.L.; ONEST ASIG BROKER DE ASIGURARE S.R.L.; MIXERA BROKER DE ASIGURARE S.R.L.; AUTO ONE BROKER DE ASIGURARE S.R.L.; PRAVASIG BROKER DE ASIGURARE S.R.L.; ACCENTASIG BROKER DE ASIGURARE S.R.L.; BONVIVA INSURANCE BROKER S.R.L.; EUROTEx - BROKER DE ASIGURARE S.R.L.; RITTER - BROKER DE ASIGURARE SI REASIGURARE S.R.L.; NEW VISION BROKER DE ASIGURARE - REASIGURARE S.R.L.; ULTIMATUM COMPANY INVEST BROKER DE ASIGURARE S.R.L.; SOKO - BROKER DE ASIGURARE S.R.L.; INSURANCE MIX BROKER DE ASIGURARE S.R.L.; SOFAD BROKER DE ASIGURARE S.R.L.; CLAR BROKER DE ASIGURARE S.R.L.; INTERGRAND BROKER DE ASIGURARE - REASIGURARE S.R.L.; ENERGY BROKER DE ASIGURARE S.R.L.; SCHIOPU BROKER DE ASIGURARE S.R.L.; CARINA - BROKER DE ASIGURARE S.R.L.; MONKAD INTERMED BROKER DE ASIGURARE SI REASIGURARE S.R.L.; FEM - BROKER DE ASIGURARE S.R.L.; PROASIG BROKER DE ASIGURARE S.R.L.; TRIUMF INSURANCE BROKER DE ASIGURARE S.R.L.; GEPa BROKER DE ASIGURARE S.R.L.; BROKER DE ASIGURARE-ECO BROKER SMART ACT S.R.L.; AERO ASIG BROKER DE ASIGURARE S.R.L.; STABILITY INSURANCE - BROKER DE ASIGURARE - REASIGURARE S.R.L.; BROKER INVEST BROKER DE ASIGURARE - REASIGURARE S.R.L.; INTERALIA INSURANCE BROKER S.R.L.; BLAROS BROKER DE ASIGURARE REASIGURARE S.R.L.; SPEED INSURANCE GROUP BROKER DE ASIGURARE - REASIGURARE S.R.L.; CONFIDENT BROKER DE ASIGURARE S.R.L.; RISK EXPERT INSURANCE BROKER S.R.L.; ARTIMM GENERAL ASIG BROKER DE ASIGURARE S.R.L.; OXYGEN

EXPRESS BROKER DE ASIGURARE - REASIGURARE S.R.L.; SAB BROKER DE ASIGURARE S.R.L.; BUSINESSWIDE BROKER DE ASIGURARE S.R.L.; IDEEA INTERMED INSURANCE BROKER DE ASIGURARE S.R.L.; GLOBAL ASSURANCE BROKER DE ASIGURARE S.R.L.; ABSOLUT ASIG - BROKER DE ASIGURARE S.R.L.; EWO INSURANCE - BROKER DE ASIGURARE S.R.L.; FILADELFA BROKER DE ASIGURARE S.R.L.; WESTACO BROKER DE ASIGURARE S.R.L.; INTER ACTIV BROKER DE ASIGURARE - REASIGURARE S.R.L.; KAMER ACTIV - BROKER DE ASIGURARE - REASIGURARE S.R.L.; AGRO PROTECTOR 2010 ASIGURARI - BROKER DE ASIGURARE S.R.L.; DELTA S.R.S. BROKER DE ASIGURARE - REASIGURARE S.R.L.; ELIRE BROKER DE ASIGURARE S.R.L.; BALANS BROKER DE ASIGURARE S.R.L.

#### **I. Aprobarea și avizarea modificărilor aduse actelor constitutive ale brokerilor de asigurare și/sau reasigurare**

##### **Majorarea capitalului social:**

MAI BROKER DE ASIGURARE - REASIGURARE S.R.L.; LIBER BROKER DE ASIGURARE S.R.L.; RIB TEAM - BROKER DE ASIGURARE - REASIGURARE S.A.; R.C.G. BROKER DE ASIGURARE S.A.; MKB ROMEXTERRA BROKER DE ASIGURARE S.R.L.; ALTO BROKER DE ASIGURARE REASIGURARE S.R.L.; ULTIMATUM COMPANY INVEST BROKER DE ASIGURARE S.R.L.

##### **Cesiuni acțiuni/părți sociale:**

INTERNATIONAL BROKER CONSULTING - BROKER DE ASIGURARE S.R.L.; EPM ROMANIA - BROKER DE ASIGURARE S.R.L.; PSG INSURANCE BROKER S.R.L.; ASIDAC CONSULT BROKER DE ASIGURARE REASIGURARE S.R.L.; GLOBASIG 2002 BROKER DE ASIGURARE - REASIGURARE S.R.L.; PROPERTY INSURANCE BROKER S.R.L.; BESTASIG BROKER DE ASIGURARE-REASIGURARE S.R.L.; VECTOR BROKER DE ASIGURARE - REASIGURARE S.R.L.; ATLANTIC BROKER GROUP BROKER DE ASIGURARE S.R.L.; OFFICE INSURANCE - BROKER DE ASIGURARE S.R.L.; GROUP INSURANCE BROKER S.R.L.; CONDOR - BROKER DE ASIGURARE S.R.L.; ASIPREST BROKER DE ASIGURARE S.R.L.; TOTAL ASIG - BROKER DE ASIGURARE - REASIGURARE S.R.L.; BROKER DE ASIGURARE CAR ASIG S.R.L.; GTT INSURANCE BROKER S.R.L.; TOP ASIG BROKER DE ASIGURARE S.R.L.; ETICA BROKER DE ASIGURARE REASIGURARE S.R.L.; CONCRET BROKER DE ASIGURARE S.R.L.; S.O.S. ASIGURARI - BROKER DE ASIGURARE S.R.L.; AMSTERDAM BROKER DE ASIGURARE S.R.L.; RIB TEAM - BROKER DE ASIGURARE - REASIGURARE S.A.; STRATEGIC INSURANCE BROKER S.R.L.; ASIG MANAGEMENT - BROKER DE ASIGURARE S.R.L.; FIDELITY BROKER DE ASIGURARE - REASIGURARE S.R.L.; GAMMA - ASIG BROKER DE ASIGURARE S.R.L.; BUCOVINA ASIG - BROKER DE ASIGURARE S.A.; 5MM BROKER DE ASIGURARE S.R.L.; BRUSSELS BROKER DE ASIGURARE S.R.L.; GUILD - BROKER DE ASIGURARE S.R.L.; D EXPERT BROKER DE ASIGURARE REASIGURARE S.R.L.; DOMAS INSURANCE BROKER DE ASIGURARE S.R.L.; STANDARD CLASS BROKER DE ASIGURARE - REASIGURARE S.R.L.; USC ALL FINANCE BROKER DE ASIGURARE S.R.L.; BOAZ BROKER DE ASIGURARE - REASIGURARE S.R.L.; PINTILIE BROKER DE ASIGURARE S.R.L.;



EMIASIG BROKER DE ASIGURARE S.R.L.; NETRISK BROKER DE ASIGURARE S.R.L.; ALTO BROKER DE ASIGURARE REASIGURARE S.R.L.; SET 4 COVER BROKER ASIGURARE REASIGURARE S.R.L.; JOLILI BROKER DE ASIGURARE - REASIGURARE S.R.L.; SIMPLEX BROKER DE ASIGURARE S.R.L.; DONARIO BROKER DE ASIGURARE S.R.L.; ASISCO - BROKER DE ASIGURARE - REASIGURARE S.R.L.; ECLAIMS MANAGEMENT - BROKER DE ASIGURARE S.R.L.

#### **Aționari/Asociați semnificativi:**

GLOBASIG 2002 BROKER DE ASIGURARE - REASIGURARE S.R.L.; PROPERTY INSURANCE BROKER S.R.L.; VECTOR BROKER DE ASIGURARE - REASIGURARE S.R.L.; ATLANTIC BROKER GROUP BROKER DE ASIGURARE S.R.L.; OFFICE INSURANCE - BROKER DE ASIGURARE S.R.L.; GROUP INSURANCE BROKER S.R.L.; LIBER BROKER DE ASIGURARE S.R.L.; ASIPREST BROKER DE ASIGURARE S.R.L.; TOTAL ASIG - BROKER DE ASIGURARE - REASIGURARE S.R.L.; BROKER DE ASIGURARE CAR ASIG S.R.L.; TOP ASIG BROKER DE ASIGURARE S.R.L.; ETICA BROKER DE ASIGURARE REASIGURARE S.R.L.; CONCRET BROKER DE ASIGURARE S.R.L.; S.O.S. ASIGURARI - BROKER DE ASIGURARE S.R.L.; RIB TEAM - BROKER DE ASIGURARE - REASIGURARE S.A. FIDELITY BROKER DE ASIGURARE - REASIGURARE S.R.L.; 5MM BROKER DE ASIGURARE S.R.L.; D EXPERT BROKER DE ASIGURARE REASIGURARE S.R.L.; USC ALL FINANCE BROKER DE ASIGURARE S.R.L.; EMIASIG BROKER DE ASIGURARE S.R.L.; NETRISK BROKER DE ASIGURARE S.R.L.; ALTO BROKER DE ASIGURARE REASIGURARE S.R.L.; STRATEGIC INSURANCE BROKER S.R.L.; BRUSSELS BROKER DE ASIGURARE S.R.L.; JOLILI BROKER DE ASIGURARE - REASIGURARE S.R.L.; DONARIO BROKER DE ASIGURARE S.R.L.; ULTIMATUM COMPANY INVEST BROKER DE ASIGURARE S.R.L.

#### **Conducător executiv/Director general:**

SOCIETATEA COMERCIALĂ DE PRESTĂRI SERVICII ÎN DOMENIUL ASIGURĂRILOR „CAROM” - BROKER DE ASIGURARE S.A.; LACOLI BROKER DE ASIGURARE S.R.L.; BALDOR INSURANCE BROKER S.R.L.; UNIASIG - BROKER

DE ASIGURARE S.R.L.; MBI MARKETINGBERATUNG AND INSURANCE BROKER S.R.L.; MEDINS 2002 ROMANIA BROKER DE ASIGURARE S.R.L.; PERFECT ASIG - BROKER DE ASIGURARE S.R.L.; ATLANTIC BROKER GROUP BROKER DE ASIGURARE S.R.L.; OFFICE INSURANCE - BROKER DE ASIGURARE S.R.L.; TOTAL ASIG - BROKER DE ASIGURARE - REASIGURARE S.R.L.; LION BROKER DE ASIGURARE S.R.L.; GTT INSURANCE BROKER S.R.L.; VERTICAL ASSURANCE - BROKER DE ASIGURARE S.R.L.; ETICA BROKER DE ASIGURARE REASIGURARE S.R.L.; CONCRET BROKER DE ASIGURARE S.R.L.; VERBITA - BROKER DE ASIGURARE S.R.L.; AMSTERDAM BROKER DE ASIGURARE S.R.L.; RIB TEAM - BROKER DE ASIGURARE - REASIGURARE S.A.; PERSONAL INSURANCE - BROKER DE ASIGURARE-REASIGURARE S.R.L.; STRATEGIC INSURANCE BROKER S.R.L.; BROKER DE ASIGURARE FORTZAAS S.R.L.; INSUROM BROKER DE ASIGURARE-REASIGURARE S.R.L.; PERSONAL BROKER - BROKER DE ASIGURARE - REASIGURARE S.R.L.; GENERAL ASIG CONSULTING - BROKER DE ASIGURARE S.R.L.; PEIA GROUP BROKER DE ASIGURARE S.R.L.; CAVI - BROKER DE ASIGURARE S.R.L.; SALES GROUP BROKER DE ASIGURARE S.R.L.; CONSULTANT A.A. - BROKER DE ASIGURARE S.R.L.; INTERCAPITAL ASIG BROKER DE ASIGURARE S.R.L.; PINTILIE BROKER DE ASIGURARE S.R.L.; ALTO BROKER DE ASIGURARE REASIGURARE S.R.L.; EVEREST BROKER DE ASIGURARE S.R.L.; SPEED INSURANCE GROUP BROKER DE ASIGURARE - REASIGURARE S.R.L.; ARGESIM ASIG BROKER DE ASIGURARE - REASIGURARE S.R.L.; BUSINESSWIDE BROKER DE ASIGURARE S.R.L.

#### **Aprobare de noi Administratori la:**

SOCIETATEA COMERCIALĂ DE PRESTĂRI SERVICII ÎN DOMENIUL ASIGURĂRILOR „CAROM” - BROKER DE ASIGURARE S.A.; MBI MARKETINGBERATUNG AND INSURANCE BROKER S.R.L.; MEDINS 2002 ROMANIA BROKER DE ASIGURARE S.R.L.; PERFECT ASIG - BROKER DE ASIGURARE S.R.L.; PORSCHE BROKER DE ASIGURARE S.R.L.; PROPERTY INSURANCE BROKER S.R.L.; INK CONSULTANTA - BROKER DE ASIGURARE S.R.L.; GROUP INSURANCE BROKER S.R.L.; VBL BROKER DE ASIGURARE S.R.L.; MEN-

TOR - BROKER DE ASIGURARE S.R.L.; ASIPREST BROKER DE ASIGURARE S.R.L.; TOTAL ASIG - BROKER DE ASIGURARE - REASIGURARE S.R.L.; TOP ASIG BROKER DE ASIGURARE S.R.L.; ETICA BROKER DE ASIGURARE REASIGURARE S.R.L.; S.O.S. ASIGURARI - BROKER DE ASIGURARE S.R.L.; AMSTERDAM BROKER DE ASIGURARE S.R.L.; RIB TEAM - BROKER DE ASIGURARE - REASIGURARE S.A.; MEDIHELP INTERNATIONAL BROKER DE ASIGURARE S.R.L.; STRATEGIC INSURANCE BROKER S.R.L.; FIDELITY BROKER DE ASIGURARE - REASIGURARE S.R.L.; BUCOVINA ASIG - BROKER DE ASIGURARE S.A.; MERCEDES - BENZ INSURANCE BROKER S.R.L.; MKB ROMEXTERRA BROKER DE ASIGURARE S.R.L.; DOMAS INSURANCE BROKER DE ASIGURARE S.R.L.; USC ALL FINANCE BROKER DE ASIGURARE S.R.L.; BOAZ BROKER DE ASIGURARE - REASIGURARE S.R.L.; PINTILIE BROKER DE ASIGURARE S.R.L.; ALTO BROKER DE ASIGURARE REASIGURARE S.R.L.; RAIFFEISEN BROKER DE ASIGURARE-REASIGURARE S.R.L.; CAVI - BROKER DE ASIGURARE S.R.L.; CONCRET BROKER DE ASIGURARE S.R.L.; TOTAL ASIG - BROKER DE ASIGURARE - REASIGURARE S.R.L.; JOLILI BROKER DE ASIGURARE - REASIGURARE S.R.L.; ASISCO - BROKER DE ASIGURARE - REASIGURARE S.R.L.

#### **Schimbare denumire:**

> CARPAȚI BROKER DE ASIGURARE S.R.L. în PROPERTY INSURANCE BROKER S.R.L.

> C.B.&CO BROKER DE ASIGURARE S.R.L. în VERASIG BROKER DE ASIGURARE S.R.L.

> IMPERIAL INSURANCE BROKER DE ASIGURARE S.R.L. în STRATEGIC INSURANCE BROKER S.R.L.

> ANCA BROKER DE ASIGURARE S.R.L. în D EXPERT BROKER DE ASIGURARE REASIGURARE S.R.L.

> ULTIMATUM COMPANY INVEST BROKER DE ASIGURARE S.R.L. în EURORISK BROKER DE ASIGURARE S.R.L.

#### **Completarea obiectului de activitate:**

> **Pensii facultative și/sau private:** HERMANNSTADT BROKER DE ASIGURARE - REASIGURARE S.R.L.; ROM

INSURANCE BROKER DE ASIGURARE S.R.L.; MONEY COACH BROKER DE ASIGURARE S.R.L.; CONCRET BROKER DE ASIGURARE S.R.L.; PROFINS - BROKER DE ASIGURARE S.R.L.

#### **> Activități de evaluare a riscului și a pagubelor:**

D&CA INSURANCE BROKER S.R.L.; ASIPREST BROKER DE ASIGURARE S.R.L.; SOTER - FINANCE BROKER DE ASIGURARE S.R.L.

#### **J. Sanționarea brokerilor de asigurare și/sau reasigurare**

> **Cu avertisment scris:** EOS RISQ ROMÂNIA - BROKER DE ASIGURARE - REASIGURARE S.R.L.; LACOLI BROKER DE ASIGURARE S.R.L.; POWER INSURANCE BROKER S.R.L.; CO INVEST BROKER DE ASIGURARE S.R.L.; S.O.S. ASIGURARI - BROKER DE ASIGURARE S.R.L.; LEUMI BROKER DE ASIGURARE - REASIGURARE S.R.L.; EQUITIES - PARTNERS BROKER DE ASIGURARE S.R.L.; DECAGON BROKER DE ASIGURARE S.R.L.; ATLAS BROKER DE ASIGURARE REASIGURARE S.R.L.; AUST INSURANCE BROKER DE ASIGURARE S.R.L.; D EXPERT BROKER DE ASIGURARE REASIGURARE S.R.L.; BOAZ BROKER DE ASIGURARE - REASIGURARE S.R.L.; ECONOMY CONSULTING GROUP RO BROKER DE ASIGURARE S.R.L.; INTERGRAND BROKER DE ASIGURARE - REASIGURARE S.R.L.; ECONOMY CONSULTING GROUP RO BROKER DE ASIGURARE S.R.L.; AVIASIG BROKER DE ASIGURARE S.R.L.; BLITZ BROKER DE ASIGURARE S.R.L.; LASTING INSURANCE AND REINSURANCE BROKER S.R.L.; FANBROK BROKER DE ASIGURARE - REASIGURARE S.R.L.

> **Cu amendă:** CO INVEST BROKER DE ASIGURARE S.R.L.

#### **> Cu interzicerea temporară a desfășurării activității:**

NOVOFINANCE GROUPE - BROKER DE ASIGURARE ȘI REASIGURARE S.R.L.; MLR INTER-ASIG BROKER DE ASIGURARE S.R.L.; AVIASIG BROKER DE ASIGURARE S.R.L.; SALES GROUP BROKER DE ASIGURARE S.R.L.; IBA - INSIME BROKER DE ASIGURARE S.R.L.; UNITY BROKER DE ASIGURARE REASIGURARE S.R.L.





**K. Avizarea agenților de asigurare subordonați**

În anul 2010 următoarele societăți au primit avizul CSA în vederea desfășurării activității de bancassurance în conformitate cu prevederile Normelor privind Registrul Intermediarilor în asigurări și/sau reasigurări, puse în aplicare prin Ordinul CSA nr.10/2007, cu modificările și completările ulterioare: MOTORACTIVE IFN S.A.; BANCA COMERCIALĂ FERROVIARĂ S.A.; GE GARANTI BANK S.A.; CREDIT EUROPE IPOTECAR IFN S.A.; TEZAUR IMOBILIARE IFN S.A.; FORTIS LEASE ROMÂNIA IFN S.A.; PATRIA CREDIT IFN S.A.

**L. Actualizarea bazei de date pentru Registrul Asigurătorilor și a Brokerilor de Asigurare, precum și a bazei de date privind societățile și intermediarii de asigurare autorizați în alte state membre care notifică intenția de a desfășura activitate pe teritoriul României, conform liberei circulații a serviciilor sau a dreptului de stabilire.**

Registrul asigurătorilor și brokerilor de asigurare are două secțiuni, respectiv secțiunea A – care conține toate societățile și brokerii de asigurare ce dețin o autorizație de funcționare emisă de Comisia de Supraveghere a Asigurărilor, și secțiunea B – care conține societățile și brokerii de asigurare a căror autorizație de funcționare a fost retrasă.

Acest registru este actualizat permanent și este disponibil publicului larg, pe site-ul CSA, la adresa [www.csa-isc.ro](http://www.csa-isc.ro).

De asemenea, de la data aderării României la UE, activitatea de asigurare/intermediere în asigurări poate fi desfășurată pe teritoriul României și de către societățile care dețin o autorizație emisă în oricare din celelalte state membre ale Spațiului Economic European și care pot face uz de principiile europene privind libera circulație a serviciilor și dreptul de stabilire.

De aceea, pentru a da posibilitatea oricărei persoane interesate să verifice dacă o societate care îi prezintă o ofertă de asigurare are dreptul legal de a desfășura activitate de asigurare/intermediere în asigurări pe teritoriul țării noastre, CSA actualizează permanent, și face publică pe website-ul său, o bază de date cu societățile autorizate în alte state membre care au notificat intenția de a desfășura activitate de asigurare/intermediere în asigurări pe teritoriul țării noastre.

**2.3. Activitatea de supraveghere și control**

Supravegherea societăților și a brokerilor de asigurare reprezintă cea mai importantă activitate a Comisiei de Supraveghere a Asigurărilor, întrucât este esențială pentru îndeplinirea rolului de apărare a drepturilor asiguraților și de promovare a stabilității activității de asigurare în România.

Această activitate se desfășoară în principal pe baza raportărilor transmise autorității conform legislației în vigoare (off-site supervision), precum și prin intermediul controlului exercitat la sediul entităților supravegheate (on-site inspection).

**Supravegherea prudențială pe baza raportărilor (off - site supervision)**

Activitatea de supraveghere prudențială pe baza raportărilor este desfășurată de Comisia de Supraveghere a Asigurărilor în principal prin intermediul Direcției Generale Stabilitate Financiară și Actuarial (DGSFA), care verifică și analizează indicatorii tehnici și financiari ai societăților și brokerilor de asigurare pe baza datelor raportate periodic de aceștia. De asemenea, colectivul DGSFA este implicat în acțiuni de control la sediul entităților supravegheate (on-site supervision).

Această direcție este o structură cheie în cadrul Comisiei de Supraveghere a Asigurărilor, întrucât furnizează analize și puncte de vedere necesare fundamentării unor lucrări de competența altor direcții de specialitate din cadrul autorității.

Pe lângă monitorizarea indicatorilor de avertizare timpurie referitori la lichiditate, solvabilitate, gradul de acoperire cu active admise a rezervelor tehnice brute, a rezultatului tehnic pe clase de asigurare și alții, în anul 2010 colectivul DGSFA a fost implicat și în alte activități care concură la realizarea unei supravegheri prudențiale eficiente, cum ar fi:

- > analiza și emiterea de puncte de vedere solicitate de alte direcții din cadrul CSA referitoare la studiile de fezabilitate transmise de societățile de asigurare pentru aprobarea practicării unor noi riscuri, pentru aprobarea majorărilor de capital sau pentru aprobarea intenției de a deveni acționar semnificativ;
- > analiza documentației privind transferul de portofoliu al unor societăți de asigurare;
- > analiza rapoartelor actuariale transmise de societățile de asigurare;
- > analiza raportărilor transmise de societățile de asigurare care au participat la exercițiul QIS5 (al cincilea studiu cantitativ de impact al viitorului regim de solvabilitate, Solvency II);
- > întocmirea Raportului QIS5 pentru România și transmiterea acestuia la Comitetul European al Supraveghetorilor de Asigurări și Pensii Ocupaționale (CEIOPS), împreună cu datele agregate referitoare la rezultatele participării industriei de asigurări din România la acest exercițiu;
- > furnizarea de date Institutului Național de Statistică referitoare la sectorul asigurărilor, în vederea elaborării Anuarului statistic pentru 2009;
- > participarea la sub-comitetele tehnice specializate ale Comitetului Național pentru Stabilitate Financiară (CNSF), for care funcționează în baza Acordului între Ministerul Economiei și Finanțelor, Banca Națională a României, Comisia Națională a Valorilor Mobiliare, Comisia de Supraveghere a Asigurărilor și Comisia de Supraveghere a Sistemului de Pensii Private pentru cooperare în domeniul stabilității financiare și al gestionării crizelor financiare;
- > transmiterea de informații și puncte de vede-



re solicitate de diverse organisme naționale și internaționale, precum: Banca Națională a României, Fondul Monetar Internațional, Banca Mondială, CEIOPS, Comitetul European pentru Asigurări și Pensii Ocupaționale (EIOPC), Asociația Internațională a Supraveghetorilor în Asigurări (IAIS);

> urmărirea procedurii de notificare de către autoritățile de supraveghere din statele membre ale Uniunii Europene referitoare la societățile de asigurare și/sau reasigurare și intermediarii în asigurări care vor să desfășoare activitate pe teritoriul României în baza liberei circulații a serviciilor sau a dreptului de stabilire;

> participarea la elaborarea proiectelor de norme în aplicarea legilor din domeniul asigurărilor și a proiectului pentru implementarea standardelor internaționale de raportare financiară (IFRS) în domeniul asigurărilor.

Pentru transmiterea cu întârziere sau netransmiterea raportărilor, la propunerea DGSFA, în anul 2010 Consiliul CSA a hotărât efectuarea de controale la un număr de 38 brokeri de asigurare/reasigurare și sancționarea unui număr de 27 de brokeri.

O altă direcție din cadrul CSA implicată în realizarea supravegherii prudențiale pe baza raportărilor este Direcția Generală Reglementări Contabile (DGRC). Din această perspectivă, cele mai importante atribuții ale acestei direcții sunt: analizarea rapoartelor de audit statutar al situațiilor financiare ale societăților de asigurare, analizarea rapoartelor de audit intern, precum și monitorizarea modificărilor produse în profilul de risc al acestora pe baza rapoartelor transmise CSA conform reglementărilor privind managementul riscurilor.

### Auditul statutar al societăților de asigurare

Potrivit legislației în vigoare, rapoartele de audit statutar sunt transmise CSA odată cu situațiile financiare anuale, respectiv până la data de 15 aprilie pentru exercițiul financiar anterior anului în care se face raportarea. În consecință, activitatea de analiză a auditului statutar desfășurată de CSA în 2010 a vizat rapoartele aferente exercițiului financiar 2009.

La fel ca în anul precedent, rapoartele au fost întocmite de auditorii statutari membri ai Camerei Auditorilor Financiar din România (CAFR) și aprobați de CSA, conform dispozițiilor legale în vigoare. Aceste rapoarte au reflectat opinia auditorilor cu privire la situațiile financiare anuale ale societăților auditate, imaginea fidelă a pozițiilor financiare, performanțele financiare, fluxurile de trezorerie și alte informații referitoare la activitatea desfășurată, conform standardelor profesionale publicate de CAFR, precum și scrisorilor adresate conducerii societății înaintate Comisiei de Supraveghere a Asigurarilor ce au însoțit situațiile financiare anuale.

Analiza a relevat faptul că rapoartele de audit statutar au respectat cerințele de informare și de raportare reglementate prin Ordinul CSA nr.22/2008 și au oferit utilizatorilor o imagine completă asupra activității de asigurare desfășurate de societățile auditate.

În rapoartele întocmite, auditorii statutari și-au mai exprimat opinia și cu privire la gradul de conformitate a raportului administratorului cu situațiile financiare anuale pentru exercițiul financiar încheiat și au făcut referiri la: respectarea prevederilor legale privind metodologia de calcul și evidență a rezervelor tehnice ale societății de asigurare auditate, a categoriilor de active admise să acopere aceste rezerve tehnice ale societății de asigurare și regulile de dispersie a plasamentelor; respectarea prevederilor legale privind marja de solvabilitate și coeficientul de lichiditate; respectarea reglementărilor interne privind programul de reasigurare, modul de îndeplinire a obligațiilor specificate în contractele de reasigurare încheiate, oricare ar fi tipul acestora, precum și reflectarea conform cerințelor legale a tuturor elementelor de reasigurare în calculul marjei de solvabilitate; practicile și procedurile de control și audit intern ale societății, precum și eventualele deficiențe constatate și recomandările făcute pentru remedierea acestora.

### Auditul intern al societăților de asigurare

În acest domeniu, au fost analizate rapoartele privind activitatea de audit intern desfășurată de societățile de asigurare din punctul de vedere al respectării cerințelor art.37 din Normele privind principiile de organizare a unui sistem de control intern și management al riscurilor, puse în aplicare prin Ordinul CSA nr.18/2009, dar și al normelor interne ale societăților referitoare la această activitate transmise CSA conform dispozițiilor legale.

Analiza acestor rapoarte a evidențiat existența de recomandări privind: aplicarea corespunzătoare a procedurilor interne ale societăților de asigurare; actualizarea unor proceduri interne de calcul al rezervelor tehnice cu metodele folosite în practică în rapoartele actuariale; raportarea corespunzătoare către CSA a unor valori aferente activelor admise să acopere rezervele tehnice brute; utilizarea de aplicații specializate pentru estimarea valorii costurilor reparațiilor în dosarele de daună auto; alte aspecte privind aplicarea procedurilor de securitate a informației și gestionarea riscurilor potențiale.

### Monitorizarea profilului de risc al societăților de asigurare

În domeniul managementului riscului, Comisia de Supraveghere a Asigurarilor urmărește modificările produse în profilul de risc al societăților de asigurare printr-o analiză a rapoartelor transmise de societăți în baza prevederilor art.58 din Normele privind principiile de organizare a unui sistem de control intern și management al riscurilor, precum și organizarea și desfășurarea activității de audit intern la asigurator/reasigurator, puse în aplicare prin Ordinul CSA nr.18/2009.

În plus, în timpul acțiunilor de control efectuate la sediul societăților de asigurare, CSA verifică modul de implementare și funcționare a sistemului de management al riscului în cadrul acestora.

În anul 2010, au fost analizate rapoartele de management al riscurilor întocmite de societăți cu privire la activitatea din anul anterior. Analiza a demonstrat faptul

că societățile de asigurare și-au creat cadrul procedural intern pentru determinarea profilului de risc și definirea politicilor de management al riscurilor. Ceea ce trebuie menționat este că profilul de risc nu trebuie privit ca o imagine statică, definit și raportat ca răspuns la o cerință a autorității de supraveghere. Este necesar ca societatea să efectueze periodic o reevaluare a profilului de risc pentru a identifica și evalua influența factorilor externi și interni în schimbare ce pot afecta activitatea și atingerea obiectivelor, astfel încât conducerea să poată utiliza tehnici de diminuare și de tratare a acestor riscuri.

Evoluția pieței de asigurări în contextul crizei economico-financiare a reliefat o creștere a riscurilor operaționale și de subscriere, pe fondul influenței negative provenite dinspre piața vânzărilor și a leasingului auto în special, dar și a diminuării resurselor financiare disponibile ale asiguraților și potențialilor asigurați.

Totodată, în atenția societăților de asigurare și a CSA a fost și monitorizarea riscului de piață, având în vedere presiunile exercitate de turbulențele financiare internaționale asupra pieței de capital, dar și asupra evoluției monedei naționale ce poate genera risc valutar.

Activitatea de management al riscului va deveni din ce în ce mai mult o parte centrală a oricărei strategii de management a unei societăți. În fapt, managementul riscului este similar cu un bun management, întrucât protejează și aduce valoare societății și acționarilor săi prin sprijinirea atingerii obiectivelor propuse, astfel:

- > furnizează un cadru procedural prin care societatea să fie capabilă să își desfășoare activitatea într-un mod continuu și într-o manieră controlată;
- > îmbunătățește procesul de luare a deciziilor, planificând și prioritizând oportunitățile și amenințările în desfășurarea activității;
- > contribuie la o utilizare mai eficientă și o alocare mai bună a capitalului și a resurselor în cadrul societății;
- > protejează și îmbunătățește activele și imaginea societății.

De aceea, monitorizarea profilului de risc al societăților de asigurare și modul de implementare a acestora a cerințelor impuse prin norme în ceea ce privește managementul riscurilor reprezintă una dintre cele mai importante acțiuni ale Comisiei de Supraveghere a Asiguraților în cadrul activității sale de supraveghere prudentțială off-site.

## Supravegherea prin intermediul controlului exercitat la sediul societăților și brokerilor de asigurare (on-site inspection)

Activitatea CSA de supraveghere prin intermediul controalelor exercitate la sediile entităților supravegheate (on-site inspection) este desfășurată în principal prin intermediul Direcției Generale Supraveghere și Control (DGSC). În funcție de aspectele verificate, la controalele efectuate participă și reprezentanți ai altor direcții de specialitate din cadrul CSA.

În 2010, DGSC și-a desfășurat activitatea în conformitate cu Programul privind activitatea de control pe anul 2010 aprobat de Consiliul CSA, cu respectarea atribuțiilor specifice direcției și ale dispozițiilor Legii nr.32/2000, cu modificările și completările ulterioare. De asemenea, activitatea DGSC s-a desfășurat și în baza propunerilor rezultate din analiza raportărilor financiare, a solicitărilor de suspendare temporară sau de retragere a autorizației, precum și a sesizărilor înaintate de către alte direcții de specialitate din cadrul CSA.

În contextul ultimelor tendințe legislative la nivel european, de facilitare a dezvoltării unei piețe unice a serviciilor de asigurări și conform unei abordări orientate spre piață, a fost depășită sfera controalelor de conformitate și administrative, prin introducerea, pentru societățile de asigurare, a unui nou cadru de supraveghere bazat pe riscuri.

Pentru anul 2010 s-a stabilit o nouă abordare a supravegherii și controlului societăților de asigurare, acțiunile de control periodic desfășurându-se după o tematică nouă.

În elaborarea acestui nou cadru de control au fost



de un real folos atât constatările din controalele efectuate în anii precedenți, cât și cunoștințele dobândite în cadrul programelor de consultanță de care a beneficiat întregul personal al CSA, și implicit specialiștii DGSC.

Astfel, obiectivul principal al procesului de supraveghere a constat în examinarea obiectivă a guvernantei corporative, a modului de administrare a riscurilor, a sistemului de control intern și a proceselor de conducere ale societăților de asigurare, în scopul furnizării unei asigurări rezonabile că acestea funcționează corespunzător și că asigură protecția drepturilor asiguraților și stabilitatea pieței de asigurări din România.

Noua abordare pleacă în primul rând de la analiza manierei în care este condusă activitatea societăților de asigurare, modul de stabilire a obiectivelor acestora, mijloacele de realizare și monitorizare a performanțelor obținute.

Procesul de supraveghere cuprinde analize și evaluări ale tuturor activităților desfășurate, menite să stabilească un diagnostic general având drept scop perfecționarea proceselor de conducere și control al riscurilor.

Prin această nouă abordare s-a dat importanță libertății societăților de asigurare de a-și stabili propriile profile de risc, metode de control, monitorizare și diminuare a acestora, rolul CSA fiind de a confirma congruența dintre profilul de risc și posibilitatea societăților de a-și controla riscurile și de a detecta problemele care le pot afecta capacitatea de a-și îndeplini obligațiile pe termen mediu și lung față de deținătorii de polițe.

Cerințele privind guvernarea pentru asiguratari implică faptul că aceștia trebuie să stabilească funcții sau domenii specifice de responsabilitate și expertiză, pentru a gestiona aspectele legate de managementul riscului, audit intern, probleme actuariale etc.

Alte cerințe sunt legate de sistemul de control intern, precum și de necesitatea ca managementul dedicat activităților specifice să aibă o bună reputație și să fie bine pregătit din punct de vedere profesional, motiv

pentru care din noua abordare nu a fost exclusă cerința de conformitate cu prevederile legale.

Toate acțiunile de supraveghere și control s-au efectuat în conformitate cu hotărârile Consiliului CSA, materializate în Decizii ale Președintelui CSA, iar principalele elemente verificate au fost:

- > Strategia societății și planurile de dezvoltare viitoare;
- > Existența planului de continuitate al afacerii și analiza gradului de acoperire vis-a-vis de strategia companiei și planurile de dezvoltare viitoare;
- > Analiza evoluției portofoliului de asigurări;
- > Analiza gradului de îndeplinire a obiectivelor financiare și non-financiare;
- > Analiza activității de reasigurare;
- > Analiza activității de investiții;
- > Analiza calității guvernantei corporative;
- > Existența unei structuri organizatorice transparente care să asigure:
  - >> managementul prudent, solid și eficient al afacerii;
  - >> evitarea concentrării excesive a puterilor într-o singură funcție;
  - >> segregarea atribuțiilor;
  - >> evitarea situațiilor conflictuale.
- > Existența unui sistem de management al riscului, parte integrantă a strategiei de afaceri, capabil să identifice, monitorizeze și diminueze riscurile, definit cel puțin prin:
  - >> existența unui cadru normativ intern;
  - >> existența unui comitet de risc;
  - >> existența unui profil de risc;
  - >> politicile și programele de stress testing și avertizare timpurie.
- > Funcția de audit intern:
  - >> cadrul normativ existent;
  - >> evaluarea importanței acordate funcției în cadrul





- societății;
- >> gradul de acoperire și eficiența misiunilor de audit;
- >> evaluarea modului de implementare a recomandărilor auditorului.
- > Funcția actuarială:
  - >> permanența funcției în cadrul societății;
  - >> evaluarea calității, importanței și independenței acordate funcției;
  - >> evaluarea implicării funcției în sistemul de management al riscului.
- > Organizarea sistemului IT:
  - >> gradul de automatizare în ceea ce privește procesarea tranzacțiilor;
  - >> gradul de automatizare al raportărilor;
  - >> evaluarea instrumentelor furnizate de sistemul IT în susținerea procesului de control intern;
  - >> asigurarea principiului celor 4 ochi (procesare/autorizare);
  - >> existența unui sistem de salvare a datelor și de back-up;
  - >> analiza planului de recuperare în caz de dezastru.
- > Externalizarea activităților;
- > Existența unor proceduri și politici de externalizare;
- > Organizarea sistemului de control intern:
  - >> existența unui cadru normativ intern;
  - >> gradul de acoperire a întregii activități, inclusiv a serviciilor externalizate;
  - >> existența ofițerului de conformitate, rolul și importanța acordată;
  - >> verificarea informațiilor furnizate deținătorilor de polițe;
  - >> analiza modului de instrumentare și lichidare a daunelor;
  - >> prevenirea și combaterea spălării banilor și finanțării actelor de terorism;
  - >> controlul asupra intermediarilor;
  - >> controlul asupra modului de soluționare a reclamațiilor.
- > Verificarea informațiilor tehnice transmise CSA:
  - >> existența persoanelor dedicate;
  - >> existența unui sistem de urmărire a corespondenței cu CSA;
  - >> concordanța dintre informațiile, datele financiar-contabile și raportările transmise CSA;
  - >> modul de calcul și plata taxelor și contribuțiilor către CSA.
- > Îndeplinirea cerințelor de solvabilitate, lichiditate, structura fondurilor proprii, rezerve tehnice:
  - >> rezerve tehnice;
  - >> active admise să acopere rezervele tehnice;

- >> tranzacții intra - grup;
- >> lichiditate;
- >> solvabilitate, fond de siguranță.

### 2.3.1. Controale efectuate la societățile de asigurare

La societățile de asigurare și/sau reasigurare, în perioada 01.01 - 31.12.2010, Direcția Generală Supraveghere și Control a finalizat 10 acțiuni de control, din care 6 acțiuni de control periodic și 4 acțiuni de control inopinat.

1. Societăți de asigurare și/sau reasigurare la care s-a efectuat control periodic: ALLIANZ - ȚIRIAC ASIGURĂRI S.A., ASIROM VIG S.A., ARDAF S.A., AVIVA ASIGURĂRI DE VIAȚĂ S.A., GROUPAMA ASIGURĂRI S.A., CHARTIS ROMÂNIA S.A.

Ca urmare a rezultatelor acțiunilor de control periodic finalizate la cele 6 societăți mai sus menționate, Consiliul CSA a dispus următoarele măsuri/sanctiuni:

- > ALLIANZ - ȚIRIAC ASIGURĂRI S.A. - plan de măsuri;
- > ASIROM VIG S.A. - plan de măsuri;
- > ARDAF S.A. - amendă conducere executivă; plan de măsuri;
- > AVIVA ASIGURĂRI DE VIAȚĂ S.A. - amendă și retragere aviz pentru unele persoane din conducere, precum și plan de măsuri;
- > GROUPAMA ASIGURĂRI S.A. - amendă conducere executivă și plan de măsuri;
- > CHARTIS ROMÂNIA S.A. - amendă conducere executivă și plan de măsuri.

2. Societăți de asigurare și/sau reasigurare la care s-au efectuat acțiuni de control inopinat, cu tematici punctuale:

- > KD LIFE ASIGURĂRI S.A. - o acțiune de control inopinat care a avut ca obiect verificarea situației financiare a societății conform art.5, lit.h2 din Legea nr.32/2000, cu modificările și completările ulterioare, și art.4 din Legea nr.503/2004 privind redresarea financiară și falimentul societăților de asigurare. Ca urmare a rezultatelor acestui control inopinat, Consiliul CSA a dispus retragerea avizului conducerii executive și instituirea administrării speciale;
- > CARDIF ASIGURĂRI S.A. - o acțiune de control inopinat având ca obiect verificarea contractelor care acoperă riscuri de deces și invaliditate totală și permanență din accident, de incapacitate temporară de muncă și de pierdere involuntară a locului de muncă, precum și raportarea acestor contracte la CSA. Ca urmare a rezultatelor acestui control inopinat, Consiliul CSA a dispus în sarcina societății implementarea unui plan de măsuri;
- > DELTA ADDENDUM ASIGURĂRI GENERALE S.A. - o acțiune de control inopinat ce a avut ca obiect verificarea activității societății în vederea retragerii autorizației de funcționare. Urmare controlului efectuat, Consiliul CSA a hotărât retragerea autorizației de funcționare a societății și declanșarea procedurii de faliment la aceasta;



- > DELTA ASIGURĂRI S.A. - o acțiune de control inopinat ce a avut ca obiect verificarea activității societății în vederea retragerii autorizației la cerere. Urmare controlului efectuat, Consiliul CSA a hotărât retragerea autorizației de funcționare a societății și declanșarea procedurii de faliment la aceasta.

Dintre aspectele constatate în urma controalelor efectuate, enumerăm câteva care s-au regăsit la majoritatea celor 10 societăți de asigurare și/sau reasigurare supuse acțiunilor de control periodic și inopinat, astfel:

#### A. Pentru activitatea de asigurări generale:

- > Inexistența unui profil de risc al societății, în ansamblu;
- > Inexistența unui sistem de control intern și de management al riscului adecvat, ceea ce face imposibilă gestionarea apariției unor riscuri și imposibilitatea luării măsurilor în vederea diminuării/eliminării acestora;
- > Lipsa/inadecvarea funcției de audit intern;
- > Inexistența unor politici/proceduri/norme interne pentru toate segmentele de activitate;
- > Lipsa unui sistem IT integrat performant, care să asigure: înregistrarea automată a informațiilor din toate polițele subscrise, editarea automată a tuturor rapoartelor necesare compartimentelor societății, editarea rapoartelor către CSA, conform prevederilor legale;
- > Neconstituirea rezervei de daună, pentru dosarele de daună aflate în instanță, la valoarea totală a pretențiilor solicitate de către păgubiți;
- > Neconstituirea rezervei de catastrofă pentru toate clasele de asigurări pentru care se subscriu riscuri de catastrofe naturale;
- > Neconcordanțe între datele din evidența tehnică și evidența contabilă a societăților referitoare la primele brute subscrise, primele brute încasate, rezerve tehnice, cuantumul despăgubirilor aferente dosarelor de daună;
- > Întârzieri în transmiterea raportărilor către CSA;
- > Calculul incorect și virarea cu întârziere a obligațiilor datorate către CSA;
- > Nerespectarea prevederilor reglementărilor contabile în vigoare;
- > Nerespectarea prevederilor menționate în autorizarea de funcționare și efectuarea de modificări ale actelor constitutive ale societății fără avizul CSA.

#### B. În plus, pentru activitatea de asigurări de viață:

- > Netransmiterea către clienți, în calitatea lor de contractanți/potențiali contractanți sau asigurați/potențiali asigurați, a informațiilor referitoare la:
  - >> definirea fiecărui eveniment asigurat și a indemnizației de asigurare;
  - >> modalitățile de calcul și de distribuire a bonusurilor și a sumelor reprezentând participarea

la profit (acolo unde este cazul);

- >> indicatorii valorii de răscumpărare totală, a sumelor de asigurare reduse etc.

- > Calculul incorect al rezervelor tehnice (rezerva matematică, rezerva de beneficii și risturnuri, rezerva de prime);
- > Lipsa normelor interne referitoare la modul de calcul al sumelor reprezentând participarea la profitul obținut din investirea rezervelor tehnice, care trebuie repartizat deținătorilor de polițe, conform condițiilor contractuale.

### 2.3.2. Controale efectuate la brokerii de asigurare

În ceea ce privește controalele efectuate la brokerii de asigurare, Direcția Generală Supraveghere și Control a finalizat un număr de 118 astfel de acțiuni de control în cursul anului 2010, din care 41 acțiuni de control periodic și 77 acțiuni de control inopinat. Au fost supuși acțiunilor de control 115 brokeri de asigurare, la 3 dintre aceștia realizându-se câte 2 acțiuni de control inopinat.

Ca urmare a rezultatelor acțiunilor de control desfășurate la brokerii de asigurare și/sau reasigurare, Consiliul CSA a dispus următoarele sancțiuni:

- > avertisment scris societate: 2 brokeri;
- > avertisment scris conducere executivă: 32 brokeri;
- > amendă societate: 2 brokeri;
- > amendă în sarcina conducerii executive: 30 brokeri;
- > amendă în sarcina administratorului: 2 brokeri;
- > interzicere temporară a activității: 15 brokeri;
- > retragere aviz conducere executivă: 14 brokeri;
- > retragere aviz administrator: 5 brokeri;
- > retragere autorizație de funcționare: 9 brokeri.

Pentru ceilalți brokeri de asigurare supuși controlului s-a luat notă de controalele efectuate și nu au fost dispuse sancțiuni.

Măsurile de interzicere temporară a activității și retragerea autorizației de funcționare au fost aplicate pentru fapte contravenționale cum ar fi: neîndeplinirea condițiilor de autorizare și funcționare stabilite prin normele CSA; lipsa contractului de asigurare de răspundere civilă profesională; transmiterea cu întârziere sau netransmiterea la CSA a raportărilor periodice, netransmiterea sau transmiterea cu întârziere a procedurilor privind combaterea spălării banilor și finanțării actelor de terorism și/sau a persoanelor cu atribuții în acest sens, deficiențe privind înregistrarea operațiunilor în contabilitate etc.

Totodată, în cursul anului 2010, în urma controalelor efectuate la brokerii de asigurare, Consiliul CSA a aprobat suspendarea activității la cerere pentru un număr de 7 brokeri de asigurare și retragerea autorizației la cerere pentru 4 brokeri.

Tabel 26. Sancțiuni aplicate brokerilor de asigurare în urma controalelor efectuate în anul 2010

Nr. crt.	Broker de asigurare	Decizia de sancționare	Sancțiune
1	AL BROKER INVEST – BROKER DE ASIGURARE S.A.	333/22.04.2010	interzicere temporară
2	AB BROKER BROKER DE ASIGURARE-REASIGURARE S.R.L.	30/24.01.2011	amendă conducere executivă
3	AFIN BROKER DE ASIGURARE-REASIGURARE S.R.L.	494/16.06.2010	avertisment scris conducere executivă
4	ALIAT BROKER DE ASIGURARE S.R.L.	101/10.02.2011	avertisment scris conducere executivă
5	ALLIED TEAM BROKER DE ASIGURARE-REASIGURARE S.R.L.	1028/21.12.2010 1027/21.12.2010	interzicere temporară retragere aviz conducere executivă
6	ALMA BROKER DE ASIGURARE S.R.L.	952/07.12.2010	avertisment scris conducere executivă
7	AMG BROKER DE ASIGURARE S.R.L.	169/25.02.2010	avertisment scris conducere executivă
8	ART BROKER DE ASIGURARE S.R.L.	824/12.10.2010	avertisment scris conducere executivă
9	ASIEUROPEAN BROKER DE ASIGURARE S.R.L.	102/10.02.2011 103/10.02.2011	retragere autorizație retragere aviz conducere executivă
10	ASIG INVEST BROKER DE ASIGURARE S.R.L.	260/22.03.2010	amendă conducere executivă
11	AS-INVEST BROKER DE ASIGURARE REASIGURARE S.R.L.	167/23.02.2010	amendă conducere executivă
12	ASIRAL – BROKER DE ASIGURARE S.R.L.	671/26.08.2010	avertisment scris conducere executivă
13	ASIREX – BROKER DE ASIGURARE S.R.L.	128/17.02.2011	avertisment scris conducere executivă
14	ASSESS BROKER DE ASIGURARE S.R.L.	483/14.06.2010	retragere aviz conducere executivă
		484/14.06.2010	interzicere temporară
		484/14.06.2010	amendă societate
15	AUST INSURANCE BROKER DE ASIGURARE S.R.L.	94/09.02.2011	avertisment scris conducere executivă
16	AWD ROMANIA BROKER DE ASIGURARE S.R.L.	864/01.11.2010	interzicere temporară
17	BALKAN INSURANCE BROKER DE ASIGURARE REASIGURARE S.R.L.	1063/29.12.2010 1064/29.12.2010	interzicere temporară amendă conducere executivă
18	BEST BROKER – BROKER DE ASIGURARE S.R.L.	558/21.07.2010	avertisment scris conducere executivă
19	BIREX – BROKER DE ASIGURARE – REASIGURARE S.R.L.	965/08.12.2010	interzicere temporară
20	BLITZ BROKER DE ASIGURARE S.R.L.	675/26.08.2010	retragere aviz conducere executivă
		676/26.08.2010	interzicere temporară
21	BROKASIG EXPERT BROKER DE ASIGURARE S.R.L.	931/12.11.2010	retragere aviz conducere executivă
22	BROKASIG EXPERT BROKER DE ASIGURARE S.R.L.	932/12.11.2010	retragere autorizație
23	CENTRUM ASIG BROKER DE ASIGURARE S.R.L.	560/21.07.2010	amendă conducere executivă
24	CND INTERNATIONAL INSURANCE BROKER S.R.L.	1031/24.12.2010	avertisment scris conducere executivă
25	D.H. BROKER DE ASIGURARE REASIGURARE S.R.L.	188/02.03.2010	avertisment scris conducere executivă
26	DEAASIG – CONSULTANT, ASISTENT SI BROKER DE ASIGURARE S.R.L.	559/21.07.2010	avertisment scris conducere executivă
27	DEIA BROKER ASIGURARI S.R.L.	719/08.09.2010	amendă conducere executivă
28	DOMAS INSURANCE BROKER DE ASIGURARE S.R.L.	196/04.03.2010	avertisment scris conducere executivă
29	EASY INSURANCE SOLUTIONS BROKER DE ASIGURARE REASIGURARE S.R.L.	771/27.09.2010	amendă conducere executivă
30	EMIASIG BROKER DE ASIGURARE S.R.L.	826/12.10.2010	amendă conducere executivă
31	EPM ROMANIA – BROKER DE ASIGURARE S.R.L.	375/07.05.2010	avertisment scris conducere executivă
32	EQUITIES – PARTNERS BROKER DE ASIGURARE S.R.L.	80/07.02.2011	retragere autorizație
		81/07.02.2011	retragere aviz conducere executivă
33	EURO CREDIT BROKER DE ASIGURARE S.R.L.	831/15.10.2010	retragere aviz conducere executivă
		831/15.10.2010	retragere aviz administrator
		830/15.10.2010	interzicere temporară
34	EUROBROKERS GROUP BROKER DE ASIGURARE S.A.	478/11.06.2010	retragere aviz conducere executivă
		478/11.06.2010	retragere aviz administrator
		479/11.06.2010	interzicere temporară
35	EXPERT BROKER DE ASIGURARE S.R.L.	153/18.02.2010	amendă conducere executivă
36	EXPRES BROKER DE ASIGURARE S.R.L.	259/22.03.2010	amendă conducere executivă
37	FEHU BROKER DE ASIGURARE S.R.L.	859/25.10.2010	avertisment scris conducere executivă
38	FORUM INSURANCE BROKER S.R.L.	772/27.09.2010	avertisment scris conducere executivă
39	FULL CASCO BROKER DE ASIGURARE-REASIGURARE S.R.L.	31/24.01.2011	avertisment scris conducere executivă
40	GENERAL ASIG CONSULTING BROKER DE ASIGURARE S.R.L.	187/02.03.2010	avertisment scris societate
41	GENEVE BROKER DE ASIGURARE S.R.L.	262/22.03.2010	retragere autorizație
		261/22.03.2010	retragere aviz conducere executivă
42	GRAS SAVOYE ROMANIA BROKER DE ASIGURARE-REASIGURARE S.R.L.	536/13.07.2010	amendă conducere executivă

Nr. crt.	Broker de asigurare	Decizia de sancționare	Sancțiuni
43	GROUP INSURANCE BROKER S.R.L.	331/22.04.2010	amendă conducere executivă
44	HELMET BROKER DE ASIGURARE S.R.L.	78/07.02.2011 78/07.02.2011 79/07.02.2011	retragere aviz administrator retragere aviz conducere executivă interzicere temporară
45	HOBBIT BROKER DE ASIGURARE S.R.L.	197/04.03.2010	avertisment scris conducere executivă
46	IDS BROKER DE ASIGURARE-REASIGURARE S.R.L.	210/10.03.2010 64/28.01.2011 63/28.01.2011	amendă conducere executivă retragere aviz conducere executivă retragere autorizație
47	INK CONSULTANTA – BROKER DE ASIGURARE S.R.L.	493/16.06.2010	avertisment scris conducere executivă
48	INSURANCE CONSULTING & SOLUTIONS BROKER DE ASIGURARE S.R.L.	178/07.03.2011	amendă conducere executivă
49	INTERBUG INSURANCE BROKER S.R.L.	1023/16.12.2010	avertisment scris conducere executivă
50	INTERCAPITAL ASIG BROKER DE ASIGURARE S.R.L.	776/27.09.2010	amendă conducere executivă
51	INTERNATIONAL BROKER CONSULTING – BROKER DE ASIGURARE S.R.L.	773/27.09.2010	amendă conducere executivă
52	IONASIG BROKER DE ASIGURARE S.R.L.	34/24.01.2011	avertisment scris conducere executivă
53	LASTING INSURANCE AND REINSURANCE BROKER S.R.L.	964/08.12.2010	interzicere temporară
54	LIBER BROKER DE ASIGURARE S.R.L.	129/17.02.2011	avertisment scris conducere executivă
55	LION BROKER DE ASIGURARE S.R.L.	185/02.03.2010	avertisment scris conducere executivă
56	MODEL BROKER DE ASIGURARE S.R.L.	1024/21.12.2010	amendă conducere executivă
57	MONDIAL BROKER DE ASIGURARE S.R.L.	133/18.02.2011	amendă conducere executivă
58	N.B. BROKER DE ASIGURARE-REASIGURARE S.R.L.	825/12.10.2010	amendă conducere executivă
59	NC SERVICES BROKER DE ASIGURARE S.R.L.	673/26.08.2010	avertisment scris conducere executivă
60	NAPOCA BROKER DE ASIGURARE S.R.L.	910/05.11.2010 911/05.11.2010 911/05.11.2010	retragere autorizație retragere aviz conducere executivă retragere aviz administrator
61	NETZER BROKER DE ASIGURARE S.R.L.	191/03.03.2010	retragere autorizație
62	NORD-ASIG BROKER DE ASIGURARE S.R.L.	913/05.11.2010 914/05.11.2010 915/05.11.2010	retragere aviz conducere executivă amendă administrator interzicere temporară
63	NOVA GRUP ASIGURARI BROKER DE ASIGURARE-REASIGURARE S.R.L.	51/28.01.2011	amendă conducere executivă
64	NOVOFINANCE GROUPE – BROKER DE ASIGURARE SI REASIGURARE S.R.L.	130/18.02.2011 131/18.02.2011	retragere aviz conducere executivă interzicere temporară
65	PARTENERUL MEU BROKER DE ASIGURARE S.R.L.	25/19.01.2011	avertisment scris conducere executivă
66	PATY-ASIG BROKER DE ASIGURARE S.R.L.	593/30.07.2010	amendă conducere executivă
67	PORSCHE BROKER DE ASIGURARE S.R.L.	341/28.04.2010 28/19.01.2011	amendă conducere executivă amendă conducere executivă
68	PORTAL BROKER DE ASIGURARE S.R.L.	966/08.12.2010	amendă administrator
69	POWER INSURANCE BROKER S.R.L.	535/13.07.2010	amendă conducere executivă
70	PRESTIGE INSURANCE BROKER DE ASIGURARE S.R.L.	912/05.11.2010	amendă conducere executivă
71	PRIMA BROKER DE ASIGURARE – REASIGURARE S.R.L.	391/19.05.2010	avertisment scris societate
72	PROFINS BROKER DE ASIGURARE S.R.L.	186/02.03.2010	avertisment scris conducere executivă
73	PROTRUCK ASIGURARI – BROKER DE ASIGURARE S.R.L.	36/24.01.2011 35/24.01.2011	retragere autorizație retragere aviz administrator
74	QUALITRON INSURANCE BROKER S.R.L.	66/28.01.2011	avertisment scris conducere executivă
75	RELIANCE BROKER HOUSE BROKER DE ASIGURARE S.R.L.	511/30.06.2010 511/30.06.2010	interzicere temporară amendă societate
76	RIANA BROKER DE ASIGURARE S.R.L.	92/09.02.2011	avertisment scris conducere executivă
77	ROMTEP BROKER DE ASIGURARE S.R.L.	429/03.06.2010	retragere autorizație
78	SAFE INVEST ROMANIA BROKER DE ASIGURARE S.R.L.	376/07.05.2010	amendă conducere executivă
79	SALVE BROKER DE ASIGURARE S.R.L.	863/01.11.2010	interzicere temporară
80	SENIOR BROKER DE ASIGURARE S.R.L.	170/25.02.2010 860/25.10.2010	avertisment scris conducere executivă avertisment scris conducere executivă

Nr. crt.	Broker de asigurare	Decizia de sancționare	Sancțiuni
81	SIMAX BROKER DE ASIGURARE S.R.L.	198/04.03.2010	amendă conducere executivă
		93/09.02.2011	amendă conducere executivă
82	STANDARD CLASS BROKER DE ASIGURARE-REASIGURARE S.R.L.	862/01.11.2010	avertisment scris conducere executivă
83	STAR OFFICE BROKER DE ASIGURARE S.R.L.	962/08.12.2010	amendă conducere executivă
84	TOTAL ASIG – BROKER DE ASIGURARE-REASIGURARE S.R.L.	775/27.09.2010	amendă conducere executivă
85	UNIASIG – BROKER DE ASIGURARE S.R.L.	728/09.09.2010	amendă conducere executivă
86	UNICREDIT INSURANCE BROKER S.R.L.	340/28.04.2010	avertisment scris conducere executivă
87	USC ALL FINANCE BROKER DE ASIGURARE S.R.L.	774/27.09.2010	amendă conducere executivă
88	WISE INSURANCE BROKERS S.R.L.	977/06.12.2010	avertisment scris conducere executivă

## 2.4. Activitatea juridică

Reprezentarea intereselor Comisiei de Supraveghere a Asigurărilor în fața instanțelor judecătorești este atribuția principală a Direcției Generale Juridice (DGJ).

Activitatea acestei direcții se desfășoară în conformitate cu prevederile Legii nr.514/2003 privind organizarea și exercitarea profesiei de consilier juridic, a Statutului profesiei de consilier juridic, în conformitate cu responsabilitățile și competențele menționate în regulamentul intern, precum și în conformitate cu toate hotărârile Consiliului CSA.

În anul 2010, consilierii juridici din cadrul DGJ au formulat apărări și au reprezentat interesele CSA într-un număr de 22 cauze procesuale, dintre care 12 au fost contestații împotriva deciziilor emise de CSA, iar 10 dosare au avut alt obiect (cum ar fi: citarea CSA pentru opozabilitatea hotărârii instanței, cerere de suspendare executare ordin emis de CSA, litigii de muncă etc.).

Tot în anul 2010 s-au înregistrat la biroul executorilor judecătorești 13 dosare de executare silită, în vederea recuperării debitelor provenite din amenzi aplicate prin deciziile de sancționare.

În cadrul activității de asistență juridică desfășurate în anul 2010, DGJ a participat la avizarea legalității actelor și deciziilor emise de CSA. Astfel, prin colaborarea cu direcțiile de specialitate din cadrul CSA, direcția juridică a analizat documentațiile depuse de către societățile și brokerii de asigurare în vederea obținerii de către aceștia a autorizațiilor de constituire/funcționare, a avizelor de modificare a actelor lor constitutive, a aprobării pentru persoanele semnificative etc.

O altă activitate importantă a DGJ a fost analiza și avizarea notelor privind controalele efectuate la societățile și brokerii de asigurare și/sau reasigurare în ceea ce privește termenele de prescripție, încadrarea contravențiilor constatate și aplicarea sancțiunilor pentru încălcarea prevederilor legislației din domeniul asigurărilor.

Consilierii juridici ai CSA au întocmit și deciziile de sancționare, dispuse ca urmare a controalelor efectuate de către Direcția Generală Supraveghere și Control la societățile și brokerii de asigurare și/sau reasigurare, pentru încălcarea dispozițiilor Legii nr.32/2000, cu mo-

dificările și completările ulterioare, ale Legii nr.136/1995, cu modificările și completările ulterioare, precum și ale normelor emise de Comisia de Supraveghere a Asigurărilor.

Pe parcursul anului 2010, o latură importantă a activității Direcției Generale Juridice a continuat să fie avizarea actelor normative cu caracter de legislație secundară inițiate de către CSA în vederea reglementării activității de asigurare din România (detalii în Subcapitolul 2.1 Activitatea de reglementare).

În acest sens, a colaborat cu colective de lucru de specialitate din cadrul CSA, al Uniunii Naționale a Societăților de Asigurare și Reasigurare din România (UNSAR) și al Uniunii Naționale a Societăților de Intermedieri și Consultanță în Asigurări din România (UNSIAR) în vederea elaborării, verificării și redactării reglementărilor naționale din domeniul asigurărilor în concordanță cu cerințele directivelor europene.

De asemenea, la modificarea legislației din asigurări s-a ținut cont și de solicitările pieței românești de asigurări, CSA luând în considerare și sinteza propunerilor primite de la UNSAR și UNSICAR.

În acest fel, s-a asigurat un dialog deschis cu societățile din domeniu, precum și un grad ridicat de transpunere a reglementărilor europene în legislația română specifică asigurărilor.

Având în vedere dispozițiile art.5, lit.a) din Legea nr.32/2000, cu modificările și completările ulterioare, DGJ a analizat totodată și formulat propuneri de avizare a Legii nr.289/2010 pentru modificarea și completarea unor acte normative (publicată în Monitorul Oficial, Partea I nr.892 din 30/12/2010), prin care s-au adus modificări și completări inclusiv la Legea nr.32/2000.

În general, DGJ acționează ca o direcție suport pentru toate celelalte structuri organizatorice ale CSA, prin:

- > colaborarea în analiza reclamațiilor și a sesizărilor înaintate de asigurați/păgubiți împotriva societăților și brokerilor de asigurare, avizarea din punct de vedere juridic a răspunsurilor trimise petenților și participarea la întâlnirile de lucru cu reprezentanții societăților de asigurare în vederea soluționării reclamațiilor depuse la CSA;

- > participarea la procesul de achiziții publice. În acest sens, DGJ a participat la procedurile de atribuire



a contractelor de achiziții publice și la avizarea pentru legalitate a referatelor de achiziții publice.

> acordarea de avize juridice celorlalte direcții din cadrul CSA atât pentru lucrările promovate de acestea la Consiliul CSA, cât și pentru alte aspecte juridice;

> acordarea de servicii de consiliere juridică celorlalte direcții din cadrul CSA, precum și reprezentanțelor regionale ale CSA, în domeniul legislației economico-financiare, a muncii, sau a legislației din domeniul asigurarilor;

> urmărirea apariției în Monitorul Oficial a dispozițiilor cu caracter normativ și informarea conducerii CSA, a celorlalte direcții de specialitate, precum și a reprezentanțelor regionale ale CSA cu privire la sarcinile ce revin CSA rezultate din aceste dispoziții.

În anul 2010, DGJ a participat la conferințe și întâlniri de lucru cu reprezentanții societăților din domeniul asigurarilor, pe diverse teme de interes cum ar fi asigurarea împotriva dezastrelor naturale sau proiectul de norme privind autorizarea brokerilor de asigurare etc.

## 2.5. Activitatea internațională

Pe parcursul anului 2010, activitatea Comisiei de Supraveghere a Asigurarilor pe plan internațional a urmărit implicarea în procesul decizional la nivelul UE referitor la aspectele principale care vor determina viitorul cadrului de supraveghere a pieței europene a asigurarilor, pe de o parte, precum și menținerea și dezvoltarea relațiilor de cooperare cu autoritățile de supraveghere similare CSA din celelalte state membre, pe de altă parte.

### 2.5.1. Relațiile cu instituțiile Uniunii Europene și alte organisme internaționale

Comisia de Supraveghere a Asigurarilor este membru cu drepturi depline al Autorității Europene de Asigurări și Pensii Ocupaționale (EIOPA) și al Asociației Internaționale a Supraveghetorilor în Asigurări (IAIS).

De asemenea, CSA este membru al Comitetului European pentru Asigurări și Pensii Ocupaționale (EIOPC), care a fost înființat prin decizie a Comisiei Europene cu rolul de a o asista în adoptarea măsurilor de implementare a directivelor europene.

EIOPA a substituit Comitetul European al Supraveghetorilor din Asigurări și Pensii Ocupaționale (CEIOPS) de la 1 ianuarie 2011. Anterior acestei date, CSA a fost membru cu drepturi depline al CEIOPS, respectiv până în anul 2010 inclusiv.

CEIOPS a fost o structură de nivel 3 în procesul Lamfalussy, fiind organizată ca un organism independent cu rol consultativ pentru Comisia Europeană pe probleme de asigurări și pensii ocupaționale, și a avut drept membri autoritățile de supraveghere în domeniile asigurări și pensii ocupaționale din statele membre ale Uniunii Europene.

Calitatea CSA de membru CEIOPS a presupus următoarele (aceste sarcini fiind translatate și asupra calității CSA de membru al EIOPA):

> aducerea contribuției financiare pentru susținerea activității acestui organism;

> participarea regulată și contribuția activă a repre-



zentanților CSA la toate dezbaterile organizate în cadrul acestui organism european, în vederea expunerii punctului de vedere al României în domeniul asigurărilor, cu privire la aspectele luate în discuție.

În ceea ce privește calitatea CSA de membru al IAIS, aceasta presupune implicarea activă în lucrările asociației, în vederea elaborării de standarde și principii de bune practici în supraveghere la nivel global, care sunt menite să contribuie la perfecționarea permanentă a membrilor.

De aceea, încă de la aderarea la această asociație, respectiv din anul 2001, CSA participă la întâlnirile de lucru și evenimentele organizate de IAIS, formulând comentarii și opinii privind documentele elaborate de către subcomitetele tehnice ale acestui for.

Principalele preocupări la nivel european în 2010, care au constituit subiectul dezbaterilor tuturor organismelor europene și internaționale din care CSA face parte ca membru, au fost cele referitoare la aspectele ce vor determina viitorul cadru de supraveghere a asigurărilor, și anume:

> Implementarea Directivei 2009/138EC (directiva cadru Solvency II), elaborarea măsurilor de implementare de nivel 2 ale proiectului Solvency II și inițiativa Comisiei Europene de a modifica directiva cadru printr-o altă directivă.

Denumită generic Omnibus II, noua directivă promovată de CE amendează și alte reglementări europene nespecifice sectorului de asigurări (respectiv Directiva 2003/71/EC privind prospectele de emisiuni), iar în ceea ce privește Solvency II una dintre modificările avute în vedere este amânarea termenului de aplicare, de la 31 octombrie 2012, la 1 ianuarie 2013 (detalii în Subcapitolul 1.3.2. Solvency II și proiectul Omnibus II).

> Pregătirea din punct de vedere legislativ și administrativ a noii structuri europene de supraveghere în domeniu - Autoritatea Europeană de Asigurări și Pensii Ocupaționale (EIOPA).

Deși activitatea EIOPA a început de la 1 ianuarie 2011, aspectele administrative și legislative privind înființarea și funcționarea acestei autorități au fost pregătite pe tot parcursul anului 2010, constituind un punct important de discuții în cadrul Întâlnirilor Membrilor CEIOPS din ianuarie, martie, iulie și noiembrie 2010, precum și în cadrul Conferinței Anuale a CEIOPS, din noiembrie 2010.

EIOPA face parte din Sistemul European de Supraveghere Financiară (SESF), alături de alte două nou înființate autorități de supraveghere (una pentru sectorul bancar și celalaltă pentru piața de capital), precum și de un Comitet European pentru Risc Sistemic (ESRB). Această arhitectură europeană de supraveghere a fost creată conform recomandărilor cuprinse în Raportul Larosière.

Organismul decizional al EIOPA este Consiliul supraveghetorilor, iar membrii cu drept de vot ai acestui for sunt președinții autorităților naționale de supraveghere a asigurărilor/pensiilor ocupaționale, incluzând, prin urma-

re, Comisia de Supraveghere a Asigurărilor din România (detalii despre noua arhitectură europeană de supraveghere și EIOPA regăsiți în Subcapitolul 1.3.4. Noua arhitectură europeană de supraveghere financiară).

La fel ca în anii precedenți, și în anul 2010, Comisia de Supraveghere a Asigurărilor a menținut, prin reprezentanții săi, o participare activă în cadrul organismelor de specialitate de la nivel european și internațional.

Întâlnirile Membrilor CEIOPS din lunile ianuarie, martie, iulie și noiembrie 2010, precum și Conferința Anuală CEIOPS din noiembrie 2010 au reunit pe agenda lor subiecte definitorii pentru adaptarea cadrului european de supraveghere la noile provocări ale piețelor financiare, atât din punct de vedere administrativ, cât și legislativ:

- > elaborarea măsurilor de implementare de nivel 2 ale proiectului Solvency II;
- > elaborarea termenilor de referință și a procedurii de desfășurare pentru studiul de impact cantitativ QIS5, ale cărui rezultate vor fi necesare pentru definitivarea măsurilor de implementare de nivel 2, precum și pentru optimizarea și calibrarea eficientă a regimului de solvabilitate (detalii în Subcapitolul 1.3.3. Participarea pieței românești la Studiul de impact cantitativ QIS 5);
- > echivalența tratamentului unic al solvabilității - aplicarea noului regim de solvabilitate în cazul statelor din afara Uniunii Europene;
- > crearea cadrului necesar pentru procesul de pre-aplicare a modelelor interne;
- > noul cadru de organizare a supravegherii la nivel european (Regulamentele privind înființarea, funcționarea și reprezentarea în cadrul EIOPA și ESRB, aspecte administrative legate de înlocuirea CEIOPS de către EIOPA etc.);
- > activități de instruire a personalului din autoritățile de supraveghere și reglementare a pieței asigurărilor din statele membre;
- > necesitatea amendării Directivei privind intermedierea în asigurări, un alt proiect important aflat pe agenda de lucru a Comisiei Europene (detalii în Subcapitolul 1.3.5. Modificarea Directivei europene privind intermedierea în asigurări);
- > aspecte privind schemele de garantare în asigurări și intenția Comisiei Europene de a elabora o directivă europeană prin care să introducă obligații pentru toate statele membre de a avea astfel de fonduri care să protejeze asigurații în caz de faliment al societăților de asigurare (detalii în Subcapitolul 1.3.6. Preocupări de reglementare la nivel european a schemelor de garantare în asigurări).

În relația cu IAIS, anul 2010 a marcat semnarea de către CSA a Memorandumului Multilateral de Cooperare IAIS (MMoU). Acest MMoU a fost semnat în cadrul Întâlnirii Trianuale a Membrilor IAIS, din februarie 2010, iar cu această ocazie Președintele Comitetului Executiv

al IAIS, Peter Braumuller, a evidențiat eforturile depuse de CSA în calitate de membru al IAIS de a fi parte activă a organizației. De asemenea, domnul Braumuller a apreciat calitatea aplicației prin care România a devenit semnatară a MMoU, alături de state cu tradiție în activitatea de supraveghere și cooperare transnațională, cum ar fi Australia, Germania, Franța, Olanda și Austria.

Memorandumul constituie un cadru de cooperare și schimb de informații și stabilește un minimum de standarde la care autoritățile semnatare trebuie să adere pentru a îmbunătăți eficiența supravegherii transfrontaliere a companiilor de supraveghere.

Adunarea anuală a IAIS și cea de-a 16-a Conferință Anuală a asociației, care au avut loc în octombrie 2010, s-a desfășurat în contextul provocărilor la care trebuie să facă față sectorul financiar în general și cel al asiguraților în special, generate de aplicarea unor noi concepte de supraveghere și de fenomenele provocate de criza financiară.

Cele mai importante aspecte discutate cu această ocazie au fost legate de: aprobarea planului de acțiune pentru 2011 - 2015, bugetul asociației și taxele datorate de membri pentru 2011, extinderea semnatarilor MMoU la 13 membri, prezentarea și aprobarea documentelor tehnice emise de comitetele și grupurile de lucru din cadrul IAIS.

Pentru CSA, evenimentul a reprezentat totodată o ocazie de a purta discuții cu reprezentanții autorităților membre CEIOPS, privind eventuale parteneriate de susținere a organismelor de conducere ale noii înființate autorități de supraveghere europeană EIOPA. Totodată, reprezentanții CSA au propus reprezentanților statelor terțe din Europa de Sud - Est stabilirea unor eventuale acțiuni comune care să promoveze interesele țărilor din zonă în cadrul IAIS.

Continuând implicarea activă în procesele decizionale privind piața asiguraților la nivel european și global, în cursul anului 2010 Comisia de Supraveghere a fost reprezentată, de asemenea, la: consultările publice pe tema Solvency II organizate de Comisia Europeană în mai 2010, întâlnirile Grupului de lucru privind Solvency II din EIOPA în cadrul cărora un subiect important l-a reprezentat modificarea directivei cadru Solvency II, la întâlnirile periodice ale comitetelor și grupurilor de lucru ale CEIOPS și ale IAIS, precum și la seminariile și conferințele relevante organizate de aceste organisme.

Astfel, reprezentanții CSA au participat la:

> Întâlnirile Comitetului Review Panel. În cadrul comitetului, au fost organizate misiuni de evaluare în statele membre pentru a stabili gradul de conformitate cu prevederile și practicile de supraveghere la nivel european, precum și pentru a încuraja convergența acestor practici. Această acțiune a avut loc în principal prin intermediul chestionarelor de evaluare, la final fiind întocmit un raport, care a inclus recomandările echipei de evaluatori pentru statul respectiv. Reprezentantul României în Comitetul Review Panel a făcut parte din echipa de evaluare

pentru Luxembourg.

> Întâlnirile Grupului de lucru IGSRR (Guvernanță internă, supraveghere și raportare). Au fost discutate, printre altele, aspecte legate de guvernanță, managementul riscului, sistemul de control intern și audit intern, funcția actuarială, cerințe de conformitate, procedura de externalizare.

> Întâlnirile Comitetului CEIOPS privind Protecția Consumatorului. În cadrul acestora au fost discutate, în principal, aspecte legate de implementarea Directivei privind Intermedierea în asigurări, în vederea elaborării unui răspuns tehnic de specialitate către Comisia Europeană care a solicitat CEIOPS punctul său de vedere cu privire la modificarea acestei directive. Reprezentantul CSA în Comitetul pentru Protecția Consumatorului a participat și la Audierea publică pe această temă organizată de Comisia Europeană în decembrie 2010 (detalii în Subcapitolul 1.3.5. Modificarea Directivei europene privind intermedierea în asigurări).

> Întâlnirile Comitetului CEIOPS privind grupurile de asigurări;

> Seminarul 3L3 - Directiva privind instrumentele financiare, ianuarie 2010;

> Întâlnirea Grupului de lucru al IAIS privind fraudă în asigurări, ianuarie 2010;

> Seminarul „Acordul Multilateral de colaborare cu IAIS”, februarie 2010;

> Seminarul privind guvernanța corporativă, februarie 2010;

> Seminarul CEIOPS privind procedurile de stress testing, martie 2010;

> Seminarul CEIOPS privind supravegherea grupurilor, aprilie 2010;

> Seminarul internațional organizat de Geneva Association, aprilie 2010;

> Seminarul „Tehnici avansate de atenuare a riscului”, mai 2010;

> Seminarul „Evaluarea activelor și pasivelor”, mai 2010;

> Conferința internațională de aplicații și servicii Internet și Web, mai 2010;

> Seminarul privind cerințele de raportare și transparența informațiilor conform Solvency II, iunie 2010;

> Seminarul „Modele interne”, iunie 2010 și octombrie 2010;

> Seminarul QIS5, iulie 2010;

> Seminarul „Evaluarea Solvency II/QIS5, iulie 2010;

> Întâlnirea Grupului de experți privind modelele interne, octombrie 2010;

> Seminarul „Pregătirea Trainerilor”, octombrie 2010;

> Seminarul internațional FSA, decembrie 2010;

> Seminar „Evaluarea aplicațiilor și sistemelor IT din cadrul instituțiilor financiare”, decembrie 2010.



Prezența reprezentanților CSA la aceste evenimente a avut un triplu rol: a permis participarea activă a României, prin CSA, la procesul decizional cu privire la reglementările la nivel european, a contribuit la creșterea calității pregătirii profesionale continue a personalului propriu (și, prin seminariile tehnice de instruire organizate ulterior de CSA, a condus implicit la perfecționarea profesională a reprezentanților societăților de asigurare) și, nu în ultimul rând, a creat ocazii de consolidare a relațiilor de colaborare cu autoritățile de supraveghere a asigurărilor din celelalte state membre.

## 2.5.2. Relațiile cu autoritățile similare de supraveghere din statele membre ale Uniunii Europene

Colaborarea Comisiei de Supraveghere a Asigurărilor cu autoritățile similare de supraveghere din statele membre vizează două coordonate majore și anume: realizarea de parteneriate informale în vederea susținerii unor interese comune în procesul de reglementare a domeniului asigurărilor la nivelul UE și colaborarea în ceea ce privește activitatea de supraveghere a grupurilor de asigurări.

Comisia de Supraveghere a Asigurărilor a stabilit, încă de la înființare, relații de colaborare cu autorități similare din state membre ale Uniunii Europene pe care le-a menținut și le-a dezvoltat de-a lungul timpului, în special cu Austria, Bulgaria, Germania, Polonia și Slovacia.

În ceea ce privește supravegherea grupurilor de asigurare, având în vedere importanța cooperării și schimbului de informații cu alte autorități de supraveghere europene, CSA participă permanent la Întâlnirile Colegiilor de Supraveghere pentru diverse grupuri de asigurare prezente și pe piața românească.

Aceste colegii, denumite astfel conform recomandărilor cuprinse în Raportul Larosière, continuă activitatea Comitetelor de Coordonare care au fost înființate la recomandarea Comisiei Europene și care sunt formate

din reprezentanți ai autorităților care supraveghează entitățile din diferite țări ale unui grup. Membrii unui colegiu fac schimb de informații cu privire la entitățile care fac parte din grup, subiecte ale supravegherii exercitate în statele în care sunt localizate, și au întâlniri frecvente, în cadrul cărora se identifică punctele slabe ale grupului.

Colegiile de supraveghere și-au sporit importanța, în special în contextul crizei economice și financiare globale.

De aceea, în anul 2010, reprezentanții CSA au participat la următoarele întâlniri ale Colegiilor de Supraveghere pentru grupurile de asigurări:

- > Întâlnirea privind rezultatele acțiunilor de control comun pentru UNIQA, martie 2010;
- > Întâlnirea Colegiului de Supraveghere pentru grupul EUREKO, mai 2010;
- > Întâlnirea Colegiului de Supraveghere pentru grupul BNP PARIBAS, iunie 2010;
- > Întâlnirea Colegiului de Supraveghere pentru grupul ALLIANZ, iunie și decembrie 2010;
- > Întâlnirea Colegiului de Supraveghere pentru grupul VIG, septembrie 2010;
- > Întâlnirea Colegiului de Supraveghere pentru grupul UNIQA, septembrie 2010;
- > Întâlnirea Colegiului de Supraveghere pentru grupul GROUPAMA, noiembrie 2010;
- > Întâlnirea Colegiului de Supraveghere pentru grupul SIGNAL IDUNA, noiembrie 2010;
- > Întâlnirea Colegiului de Supraveghere pentru grupul ING, martie, iunie și noiembrie 2010;
- > Întâlnirea Colegiului de Supraveghere pentru grupul AVIVA, martie și noiembrie 2010;
- > Întâlnirea Colegiului de Supraveghere pentru grupul GENERALI, decembrie 2010;
- > Întâlnirea Colegiului de Supraveghere pentru grupul EUROINS, decembrie 2010.





## 2.6. Comunicare publică. Creșterea transparenței decizionale

În anul 2010, Comisia de Supraveghere a Asigurarilor a continuat să informeze opinia publică cu privire la procesul de reglementare, precum și cu privire la toate deciziile de interes luate în această perioadă în scopul protejării intereselor asiguraților. Comunicarea cu reprezentanții societăților și brokerilor de asigurare, formală și informală, a reprezentat de asemenea o componentă importantă a activității CSA în vederea dezbaterii unor aspecte de interes, precum și a instruirii tehnice pentru pregătirea implementării a unor reglementări de impact.

La fel ca în anii precedenți, CSA a acordat o atenție deosebită nu numai acțiunilor de comunicare, ci și celor de educare a populației, îndeosebi prin organizarea de seminarii tematice și realizare de pliante explicative.

### A. Relația cu mass-media

Datorită capacității mari de diseminare rapidă a informațiilor, mass-media a fost, și în 2010, cel mai utilizat canal de comunicare cu publicul larg. Prin intermediul acestui canal, au fost transmise informații utile sub formă de comunicate de presă, declarații, interviuri în presa scrisă și audio-vizuală. Astfel, în cursul anului 2010, Comisia de Supraveghere a Asigurarilor a difuzat 26 de comunicate de presă, acestea fiind transmise jurnaliștilor din presa centrală și locală și prezentate concomitent în pagina de Internet a Comisiei de Supra-



veghere a Asigurarilor, la adresa [www.csa-isc.ro](http://www.csa-isc.ro).

Principalele subiecte care au constituit obiectul comunicatelor de presă difuzate de CSA în 2010 sunt următoarele:

- > informarea populației cu privire la măsura de siguranță luată de CSA de a impune societăților de asigurare să numeroteze vigneta RCA;
- > notificări ale societăților de asigurare cu privire la tarifele de primă practicate de acestea pentru asigurarea RCA în 2010;
- > informații și date statistice privind evoluțiile trimestriale și semestriale a pieței asigurarilor în 2010, conform datelor provizorii raportate de societățile și brokerii de asigurare;
- > derularea de către societățile de asigurare, cu sprijinul CSA, de acțiuni umanitare în cadrul unei Campanii de Responsabilitate Socială începută în anul 2010;
- > informare cu privire la numărul dosarelor de daună avizate ca urmare a inundațiilor produse în 2010;
- > precizări referitoare la gradul de cuprindere în asigurare a locuințelor;
- > decizii ale CSA privind sancțiuni aplicate brokerilor de asigurare;
- > statistici privind activitatea de lichidare a daunelor auto în 2009 (număr de dosare de daună deschise, valoarea despăgubirilor plătite și a rezervelor tehnice constituite);
- > decizia CSA de a obliga societatea de asigurare ASTRA să denunțe polițele încheiate prin intermediul Romtelecom;
- > semnarea de către CSA a Memorandumului Multilateral de cooperare cu Asociația Internațională a Supraveghetorilor în Asigurări (IAIS);
- > anunțarea intrării societății KD LIFE ASIGURĂRI în administrare specială;
- > modificarea normelor privind asigurarea obligatorie RCA;
- > precizări referitoare la necesitatea și obligativitatea asigurării de răspundere civilă auto RCA, în vederea educării populației cu privire la faptul că această formă de asigurare nu este o taxă;
- > precizări privind funcționarea în regim permanent a bazei de date CEDAM ș.a.

### B. Publicarea deciziilor și ordinelor emise de CSA în Monitorul Oficial al României

În conformitate cu prevederile legale în vigoare, Comisia de Supraveghere a Asigurarilor a transmis spre publicare în Monitorul Oficial al României, Partea I, toate deciziile care, potrivit legii, au acest regim (de autorizare, de interdicere temporară a activității, de retragere a autorizațiilor de funcționare, de deschidere/închidere a procedurilor de redresare financiară etc). De asemenea, toate textele oficiale ale ordinelor emise de CSA în 2010 au fost publicate în Monitorul Oficial al României, Partea I.

**C. Seminariile și conferințele**, organizate fie de CSA, fie de alte entități din domeniu, au constituit, de asemenea, importante canale de comunicare pe care autoritatea de reglementare și supraveghere a asigurărilor le-a utilizat și în anul 2010.

Astfel, pe parcursul anului 2010, reprezentanții CSA din conducere sau din direcțiile de specialitate au dat curs invitațiilor de a expune prezentări la conferințe organizate de UNSAR, UNSICAR, publicații media sau alți organizatori de evenimente, pe diverse teme, precum: deductibilitatea asigurărilor de viață, asigurările obligatorii de locuințe, aspecte privind activitatea de brokeraj în asigurări, relația societăților din domeniul asigurărilor și unitățile service auto, alte teme de interes.

În ceea ce privește evenimentele inițiate de CSA, în 2010 au fost organizate câteva seminarii în importante centre economice din țară – Timișoara, Constanța și București. Aceste evenimente au fost menite să ofere tuturor persoanelor interesate, și îndeosebi jurnaliștilor locali care pot comunica informația mai departe către publicul larg, oportunitatea de a primi informații complete și corecte direct de la specialiștii CSA și ceilalți vorbitori cu privire la subiecte de actualitate în domeniul asigurărilor și cu impact asupra consumatorilor de produse de asigurare.

Principalele subiecte abordate în cadrul seminariilor au fost următoarele: aspecte legislative și practice ale asigurărilor auto, asigurarea obligatorie a locuințelor și normele tehnice emise de Comisia de Supraveghere a Asigurărilor în acest domeniu, măsurile de supraveghere prudențială adoptate pentru menținerea stabilității financiare a pieței, evoluția indicatorilor specifici pieței de asigurări în anul 2009 și în prima jumătate a anului 2010, pregătirea tehnică a societăților de asigurare pentru implementarea noului regim de solvabilitate, Solvency II.

De asemenea, toate aceste informații au fost afișate și pe site-ul autorității de reglementare și supraveghere în domeniul asigurărilor, [www.csa-isc.ro](http://www.csa-isc.ro).

#### **Seminarii privind aspecte legislative și practice ale asigurărilor auto**

În condițiile în care segmentul asigurărilor auto generează cel mai mare volum de prime brute subscrise, seminariile organizate de CSA pe această temă au fost considerate deosebit de utile, fiind o sursă de informare atât pentru mass-media cât și pentru deținătorii de polițe cu privire la modul de funcționare al acestui tip de asigurări. De asemenea, în cadrul acestor evenimente au fost prezentate modificările aduse normelor RCA și noile reglementări emise de CSA prin care a impus obligația ca societățile și brokerii de asigurare să implementeze proceduri de primire și soluționare a reclamațiilor de la consumatorii de produse de asigurări.

#### **Seminarii tehnice de informare și pregătire a pieței românești de asigurări în vederea implementării noului regim de solvabilitate (Solvency II)**

În cadrul acestor acțiuni au fost dezbătute cele mai

recente aspecte privind aplicarea Directivei europene 2009/138/EC, care reglementează noul regim de solvabilitate, Solvency II, precum și modalitățile în care societățile de asigurări din România se pregătesc pentru aplicarea cerințelor acestui regim.

Întrucât în 2010, societățile de asigurare din România au participat la studiul cantitativ de impact QIS5, organizat la nivelul UE în vederea definitivării măsurilor de implementare a Solvency II, CSA a oferit instruire tehnică și cu privire la acest subiect și modul de respectare a specificațiilor tehnice.

#### **Seminarii pe tema asigurării obligatorii a locuințelor împotriva dezastrelor naturale**

Având în vedere faptul că România este expusă semnificativ la dezastre naturale, îndeosebi la riscul de cutremur și la cel de inundații și că în fiecare an, pagubele produse de inundații au fost evaluate la sute milioane de euro, CSA a organizat seminarii cu tema "Asigurarea obligatorie a locuințelor. O necesitate cu caracter social", în vederea informării corecte și complete a populației cu privire la necesitatea asigurării obligatorii a locuințelor împotriva dezastrelor naturale.

#### **D. Campanii de informare a populației în domeniul asigurărilor auto**

În anul 2010, CSA a lansat un pliant informativ cu privire la modul de funcționare al asigurărilor auto "Ești șofer, ți se poate întâmpla și ție!". Acesta este al doilea pliant informativ realizat de CSA, după cel lansat în 2009 pe tema constatării amiabile de accident, și a fost distribuit la nivel național cu ajutorul societăților de asigurare autorizate să practice asigurări auto și al Poliției. Pliantul s-a adresat șoferilor auto, conținând informații utile despre: asigurarea obligatorie RCA, procedura de constatare amiabilă, documentul de introducere în reparație, sistemul bonus-malus, asigurarea CASCO, lista societăților autorizate să practice asigurări de vehicule, etapele ce trebuie parcurse de asigurați/păgubiți în cazul în care doresc să depună o reclamație etc.

Totodată, în luna noiembrie, s-a derulat o campanie națională de informare și educare a șoferilor privind asigurările obligatorii RCA și procedurile de urmat în caz de accident. Realizată în parteneriat de către Asociația pentru Promovarea Asigurărilor (APPA), CSA, IGPR și Radio EUROPA FM, campania a avut la bază distribuirea de broșuri informative gratuite cu informații utile despre rolul asigurărilor RCA, modul de protocolare a diverselor tipuri de accidente rutiere și modalitatea de obținere a despăgubirilor. Această campanie s-a adăugat nenumăratelor eforturi depuse de CSA în decursul ultimilor ani nu numai cu privire la evoluțiile legislației privind asigurarea obligatorie RCA, ci și pe alte subiecte de interes pentru populație.

#### **E. Publicații periodice**

CSA a continuat, și în 2010, să editeze și să distribuie gratuit Buletinul Informativ trimestrial. Prin intermediul acestei publicații, care a fost lansată în anul 2007,

societățile și brokerii de asigurare, precum și publicul interesat au acces la cele mai recente informații cu privire la activitatea Comisiei de Supraveghere a Asigurarilor, la evoluția pieței asigurărilor, dar și la noutățile și modificările legislației europene în domeniu.

Toate edițiile Buletinului Informativ al CSA pot fi consultate și în format electronic, la adresa [www.csa-isc.ro](http://www.csa-isc.ro), în secțiunea Centrul media/Buletine trimestriale.

## F. Pagina de Internet

Website-ul Comisiei de Supraveghere a Asigurarilor este găzduit la adresa [www.csa-isc.ro](http://www.csa-isc.ro) și este actualizat în permanență cu ordinele și normele emise de CSA, proiecte legislative, precizări, informații utile, decizii de sancționare, raportări, publicații, comunicate de presă etc.

De asemenea, site-ul Comisiei de Supraveghere a Asigurarilor cuprinde secțiuni speciale, dedicate Registrului actuarilor, Registrului asigurătorilor și brokerilor de asigurare, Registrului agregat al intermediarilor în asigurări, bazei de date privind societățile și intermediarii de asigurare autorizați în SEE care și-au anunțat intenția de a desfășura activitate pe teritoriul României și altele.

În vederea unei mai bune orientări către consumator, în cursul anului 2010, website-ul CSA a trecut printr-un proces de reconstrucție, fiind dezvoltate secțiuni noi cu informații explicative pentru asigurați și păgubiți. O atenție deosebită a fost acordată, totodată, dezvoltării versiunii în limba engleză având în vedere numărul în creștere a solicitărilor de informații primite de la utilizatori din străinătate.

## G. Programul de audiențe

Consiliul Comisiei de Supraveghere a Asigurarilor are un program de audiențe, afișat atât la sediul Comisiei, cât și pe website-ul Comisiei de Supraveghere a Asigurarilor. Aceste audiențe oferă Comisiei de Supraveghere a Asigurarilor o mai bună informare cu privire la eventualele probleme cu care se confruntă asigurații, potențialii asigurați, păgubiții, societățile din domeniul asigurărilor și alte persoane interesate de domeniul asigurărilor.

## H. Întâlniri de lucru cu reprezentanții pieței de asigurări

În procesul de reglementare, Comisia de Supraveghere a Asigurarilor a solicitat, în mod constant, opinia reprezentanților pieței de asigurări, atât în scris, dar mai ales în cadrul întâlnirilor de lucru pe care le-a organizat frecvent.

De asemenea, în scopul unei informări mai rapide cu privire la problemele industriei de asigurări și identificării modalităților optime de soluționare a acestora, pe parcursul întregului an 2010, președintele CSA a avut o serie de întâlniri informale cu societățile și brokerii de asigurare, pe diverse subiecte de actualitate precum: modificări ale legislației privind asigurările obligatorii RCA, Solvency II și grupul de lucru comun CSA – asigurați pentru asimilarea unitară și implementarea corectă a prevederilor noului regim de solvabilitate; asigurările de viață etc.

## I. Campanii de Responsabilitate Socială

Ca urmare a inundațiilor devastatoare care au avut loc în lunile iunie - iulie 2010, Comisia de Supraveghere a Asigurarilor a susținut reprezentanții pieței asigurărilor, ai Uniunii Naționale a Societăților de Asigurare și Reasigurare din România (UNSAR), să deruleze o Campanie de Responsabilitate Socială.

Aceasta s-a desfășurat în câteva regiuni afectate de inundații și a inclus mai multe proiecte, precum: recondiționarea școlii-gradiniță din satul Șerbești, comuna Săucești, județul Bacău, recondiționarea grădiniței din satul Blăgești, județul Bacău, precum și împădurirea cu salcâmi a 11 hectare de teren accidentat, supus eroziunii și alunecărilor de teren, din regiunea situată în imediata apropiere a gospodăriilor din satul Călinești, comuna Șerbăuți, județul Suceava.

Campania a continuat în anul următor, prin organizarea celei mai mari acțiuni caritabile de strângere de fonduri destinate copiilor defavorizați, iar la aceasta au fost cooptate și alte societăți de asigurare și brokeri de asigurare. Pe lângă scopul umanitar, aceste acțiuni au avut ca scop promovarea conceptului de asigurare în rândul populației și creșterea încrederii oamenilor în societățile de asigurări.

## 2.7. Activitatea în domeniul informatic

La sfârșitul anului 2005, în plină perioadă de pregătire și adaptare pentru aderarea la Uniunea Europeană, Comisia de Supraveghere a Asigurarilor a implementat pentru prima oară în istoria asigurărilor din România un sistem informatic capabil să ofere o evidență completă și concisă a tuturor polițelor de asigurare obligatorie auto (RCA) emise pe teritoriul național. Acest sistem, născut în parte din necesitatea asigurării unui grad de cuprindere în asigurare acceptabil la nivelul Uniunii Europene, dar și pentru a servi drept instrument în scopul identificării vehiculelor implicate în evenimente rutiere, a devenit în scurt timp o parte esențială a pieței de asigurări auto.

Cunoscut sub numele de CEDAM (CEntral DAtabase for Motor Vehicle Insurance), acest sistem este în esență o bază de date ce cuprinde toate informațiile aferente polițelor de asigurare RCA emise începând cu anul 2006 pentru vehicule având locul obișnuit de staționare în România. Informațiile sunt transmise în baza de date de către toate societățile de asigurare autorizate să practice asigurări obligatorii RCA.

Deși structural nu este deosebit de complexă, această bază de date trebuie să asigure accesul instantaneu la informație în condițiile creșterii continue a numărului de înregistrări conținute. Dacă în anul 2006 baza de date cuprindea un set inițial de circa 3 milioane polițe, la începutul anului 2011 acest număr a ajuns la peste 33 milioane înregistrări.

Dat fiind acest ritm de creștere, după primii ani de funcționare au fost luate primele măsuri pentru creșterea performanței și a fiabilității platformei de calcul aso-



ciate. În acest fel a fost posibilă menținerea la un nivel foarte bun al timpului de răspuns la interogări indiferent de nivelul de încărcare a sistemului.

Deși acest sistem a reușit în scurt timp să își atingă obiectivele de calitate și performanță propuse la momentul implementării, a devenit evident că existența unei platforme electronice solide pentru evidența polițelor de asigurare auto poate fi folosită cu succes pentru extinderea funcționalităților de bază ale ansamblului informatic. Astfel, în anul 2009 a fost implementată o extensie a bazei de date CEDAM prin care devenea posibilă evidența dosarelor de daună asociate polițelor RCA.

Această măsură a stat la baza implementării cu succes în 2010 a sistemului bonus – malus, deschizând astfel calea către un management mai eficient al riscului asociat asigurărilor obligatorii auto. Pe lângă acest efect benefic, sistemul bonus-malus reglementat prin normele emise de CSA este menit să încurajeze conduita prudentă a conducătorilor auto în traficul rutier, dat fiind faptul că, în cazul în care provoacă accidente, tarifele de primă RCA le vor fi majorate conform clasei de malus prevăzută de legislația în vigoare, în timp ce în cazul în care nu provoacă daune vor beneficia de o reducere a primei de asigurare conform clasei de bonus în care se încadrează.

Cum însă schimbarea aduce cu sine pe lângă rezolvarea anumitor probleme și descoperirea de noi potențialuri pentru dezvoltare, în cursul anului 2010 a fost elaborat și pus în practică, cu colaborarea asociației profesionale a societăților de asigurare - UNSAR, un sistem informatic având o fundație comună cu cea a CEDAM-ului (în privința platformei de calcul și a modului de colectare a informației), însă diferit ca obiective și funcționalitate.

Denumit REVER (Registrul pentru Evidența Evenimentelor Rutiere), acest sistem funcționează ca un instrument unic de legătură și comunicare între societățile de asigurare, asigurând transmiterea și centralizarea formularelor de constatare amiabilă de accident și a informațiilor aferente acestora. Practic, este eliminată necesitatea utilizării mecanismelor tradiționale de comunicare și colaborare între societățile de asigurare privind constatul amiabil, ceea ce conduce la o scădere substanțială a timpului necesar prelucrării dosarelor de daună deschise în baza acestor formulare. Suplimentar funcției principale de bază de date, sistemul REVER deține în plus și funcționalități de securizare, procesare și raportare a datelor. Elementul principal al bazei de date este evenimentul rutier.

Principala problemă legată de stocarea informațiilor referitoare la accidente rutiere este dată de lipsa unui element unic de identificare pentru formularele de constatare amiabilă. În aceste condiții singura metodă de verificare a unicității unui formular transmis de către două societăți diferite este scanarea și evaluarea optică a acestuia. În mod similar, pentru stabilirea unicității unui eveniment rutier este necesară compararea unui set complex de date, incluzând data, locația accidentu-

lui, numele persoanelor implicate și datele de identificare ale vehiculelor.

Odată stabilite coordonatele evenimentului rutier, informațiile asociate sunt încărcate de către societatea de asigurare care a definit evenimentul, restul societăților de asigurare implicate în eveniment având opțiunea de a accepta datele primei societăți sau de a solicita o modificare a acestora. Modificările solicitate sunt verificate periodic de către un administrator al sistemului și acceptate după caz. REVER include și un sistem de mesagerie internă între participanți, folosit cu precădere pentru clarificarea anumitor aspecte legate de evenimente rutiere sau pentru stabilirea vinovățiilor.

Dezvoltarea bazei de date REVER a adus la lumină însă existența unui număr semnificativ de dosare de daună asociate polițelor CASCO finalizate prin regres către societățile de asigurare RCA, polițe ce nu intrau în evidența bazei de date CEDAM. Această situație, coroborată cu necesitatea menținerii unor evidențe statistice precise de către Comisia de Supraveghere a Asigurărilor în privința evenimentelor rutiere care generează prejudicii materiale a condus la necesitatea implementării unei noi extinderi a bazei de date CEDAM, de data aceasta prin includerea informațiilor aferente polițelor CASCO.

Prin urmare, în anul 2010, CSA a emis Ordinul nr.13/2010 pentru punerea în aplicare a Normelor privind condițiile și modalitățile de comunicare electronică a datelor referitoare la contractele de asigurare pentru vehicule înmatriculate în România (publicat în Monitorul Oficial, Partea I, nr.844 din 16/12/2010), care extinde obligația societăților de asigurare de a transmite către baza națională de date CEDAM și informațiile referitoare la asigurările facultative Casco încheiate și prejudiciile asociate acestora. Această obligație a intrat în vigoare de la 1 ianuarie 2011, fiind aplicabilă și pentru polițele de asigurare emise în cursul anului 2010, dar a căror perioadă de valabilitate a început în anul 2011.

Astfel, anul 2011 va fi un an de consolidare și maturizare pentru sistemul CEDAM/ REVER. Concomitent cu fluidizarea procesului de prelucrare informatică a formularelor de constatare amiabilă de accident, se așteaptă și o stabilizare a sistemului de evidență a polițelor CASCO prin implementarea de către noile societăți de asigurare participante la sistem a măsurilor necesare transmiterii eficiente a datelor, în contextul existenței unei platforme informatice unice, solide și fiabile.

Spre sfârșitul anului 2010, CSA a analizat necesitatea și a hotărât actualizarea sistemului informatic pentru managementul raportărilor periodice transmise de societățile din domeniul asigurărilor. Acest proiect are o importanță deosebită pentru asigurarea funcționării eficiente a procesului de supraveghere a pieței de asigurări din România și va fi demarat în 2011.

Regândirea fundamentală a arhitecturii și a modului de funcționare a sistemului informatic are ca scop principal creșterea performanței și fiabilității acestuia prin implementarea unor mecanisme eficiente de procesare



și analiză a informației, adaptate nevoilor actuale și de viitor ale CSA de supraveghere prudențială a societăților din domeniul asigurarilor.

Comisia de Supraveghere a Asigurarilor administrează o platformă electronică pentru managementul raportărilor periodice ale participanților la piață începând din anul 2005, aceasta suferind un număr de modificări în decursul timpului, în special în sensul extinderii capacității de prelucrare a datelor și a compatibilizării cu mediul legislativ.

Creșterea din ultimii ani a numărului participanților la piață, coroborată cu diversificarea tipurilor de raportări periodice și a volumului de date procesate, a condus însă la necesitatea reevaluării modalităților de adaptare a sistemului informatic la cerințele impuse de piață și legislație și implicit la concluzia că implementarea unui sistem modern și eficient pentru managementul informației prezintă mai multe avantaje pe termen mediu și lung decât actualizarea în continuare a unei platforme uzată moral și cu o capacitate limitată de extindere. Actualizarea acestui sistem electronic este cu atât mai necesară cu cât, în scurt timp, România, la fel ca toate celelalte state membre ale UE, va implementa noul regim de solvabilitate, Solvency II, care necesită prelucrarea și analiza unui volum mult mai mare de date.

Printre principalele îmbunătățiri ce vor fi aduse de această soluție se numără:

- > Implementarea unui canal unic de comunicație între CSA și participanții la piață. Fie că va fi vorba de o raportare financiară, una statistică, sau privind intermediarii în asigurări, toate informațiile vor fi comunicate prin aceeași interfață, utilizându-se un set comun de instrumente electronice;

- > Scăderea timpului necesar procesării informației prin definirea de criterii de validare complexe pe nivele multiple și utilizarea unei baze de date dedicată prelucrării datelor transmise;

- > Utilizarea de standarde deschise pentru încapsularea și transmiterea datelor (XML), în paralel cu posibilitatea completării formularelor de raportare direct din interfața online;

- > Adăugarea la nivel de utilizator a unui sistem online pentru evidența raportărilor și generarea de rapoarte complexe privind informația transmisă;

- > Acordarea accesului la sistem pe bază de roluri la nivel de raportor;

- > Operaționalizarea unui centru dedicat de suport accesibil prin telefon și poștă electronică.

Efectele pozitive ale transpunerii în practică a soluției prezentată mai sus vor fi resimțite de către raportori prin:

- > Simplificarea modului de completare a formularelor de raportare;

- > Alimentarea directă a datelor prin serviciu web;

- > Scăderea timpului necesar recepționării rapoartelor de încărcare;

- > Posibilitatea tipăririi raportărilor transmise direct din sistemul informatic;

- > Posibilitatea administrării propriilor utilizatori;

- > Accesul la un centru de suport profesional, dedicat sistemului.

Pentru CSA, operaționalizarea acestui sistem va însemna o mărire a gradului de omogenitate a informației raportate, pe fondul scăderii resurselor necesare prelucrării datelor și generării de indicatori specifici, toate acestea urmând a contribui la creșterea eficienței procesului de supraveghere.



## Capitolul 3

## Protecția consumatorilor de asigurări

## 3.1. Soluționarea reclamațiilor și sesizărilor

Comisia de Supraveghere a Asigurărilor acordă o importanță deosebită analizării și soluționării reclamațiilor primite de la asigurați și păgubiți – persoane fizice sau juridice – care apelează la serviciile societăților de asigurare sau brokerilor de asigurare, pentru că acestea constituie o sursă importantă de informații pentru munca de supraveghere și control.

Activitatea de soluționare a petițiilor în cadrul CSA se realizează prin Direcția Relații cu Publicul (DRP), care a fost constituită în conformitate cu prevederile Ordonanței nr.27/2002, care colaborează în acest sens cu celelalte direcții de specialitate din cadrul CSA, inclusiv cu Direcția Generală Reglementări și Autorizări Asigurări Obligatorii.

În vederea unei mai bune acoperiri geografice și asigurării unui acces mai facil al asiguraților și păgubiților din toată țara la procedura de reclamații, CSA înregistrează și soluționează reclamațiile și sesizările atât la sediul său central, din București, cât și la Reprezentanțele regionale ale CSA de la Cluj-Napoca, Iași, Constanța și Timișoara.

Activitatea de soluționare a reclamațiilor și sesizărilor presupune analiza dosarelor de daună care fac obiectul reclamațiilor înregistrate, precum și a notelor de fundamentare solicitate societăților de asigurare referitoare la modul de instrumentare a dosarelor, urmărindu-se respectarea de către societăți a legislației din domeniul asigurărilor, a normelor emise de CSA în aplicarea acesteia, precum și a condițiilor de asigurare contractuale.

În cazul în care soluțiile adoptate de către societățile reclamate se dovedesc a fi insuficient fundamentate sau există divergențe de opinie privind corectitudinea lor, CSA solicită reanalizarea dosarelor și/sau organizează întâlniri cu persoanele abilitate din cadrul societăților în cauză, în vederea clarificării spețelor care fac obiectul reclamațiilor.

De asemenea, DERP acordă asistență tehnică și juridică petenților care se adresează CSA, atât verbal (telefonice sau direct la sediul CSA), cât și în scris, în vederea soluționării aspectelor prezentate.

O altă componentă importantă activității DERP este participarea la controalele periodice și/sau inopinate realizate de către CSA la sediile societăților de asigurare.

În vederea unei mai bune protejări a intereselor asiguraților și păgubiților, în anul 2010, CSA a emis o normă prin care instituie în sarcina societăților și in-

termediarilor de asigurări obligația de a implementa proceduri pentru primirea și soluționarea reclamațiilor.

Conform acestor norme, care au fost puse în aplicare prin Ordinul CSA nr.3/2010, societățile de asigurare și intermediarii au obligația de a răspunde la fiecare reclamație primită direct de la petenți, în termen de 30 de zile de la data înregistrării petiției, indiferent dacă soluția este favorabilă sau nefavorabilă.

Apreciem că aplicarea corespunzătoare a dispozițiilor acestor norme va avea ca efect creșterea încrederii asiguraților și păgubiților în capacitatea societăților din domeniu de a-și respecta obligațiile asumate față de ei prin contracte și va elimina mare parte din neînțelegerile ivite, cauzate în bună măsură de factorul uman (detalii în Subcapitolul 1.3.1. Reglementări și decizii ale CSA cu efecte pe termen mediu și lung).

În anul 2010, la Comisia de Supraveghere a Asiguraților au fost înregistrate și soluționate 7.581 reclamații și sesizări. Alte 1.656 reclamații au fost clasate, în conformitate cu prevederile Ordonanței nr.27/2002, reprezentând dubluri, reveniri cu același conținut primite de la aceiași petenți în perioada legală de soluționare a reclamațiilor inițiale sau de la alte instituții, precum și reclamații a căror rezolvare a excedat competențele legale ale CSA.

În aceeași perioadă, DERP din cadrul CSA a primit spre rezolvare și un număr de 362 de solicitări de informații, cele mai multe dintre acestea referindu-se la:

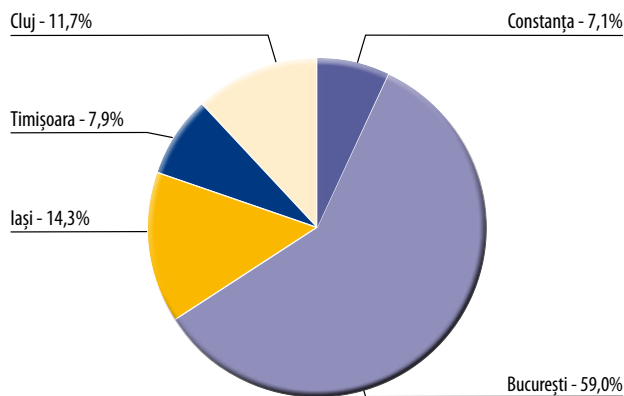
- > care sunt prevederile legale aplicabile unei anumite situații;
- > cum se avizează o daună și unde;
- > cum se poate formula o reclamație și care este termenul de finalizare a reclamațiilor;
- > informații cu privire la datele de contact ale societăților de asigurare etc.

Cele mai multe reclamații și sesizări au fost formulate împotriva societăților de asigurare, respectiv 97,8% din total, iar aspectele cele mai des reclamate au fost: neplata despăgubirilor, solicitări de recalculare a valorii despăgubirilor, probleme de comunicare între asigurați sau păgubiți și inspectorii de daună ș.a.

Tabel 27. Structura numărului de reclamații în funcție de societatea reclamată

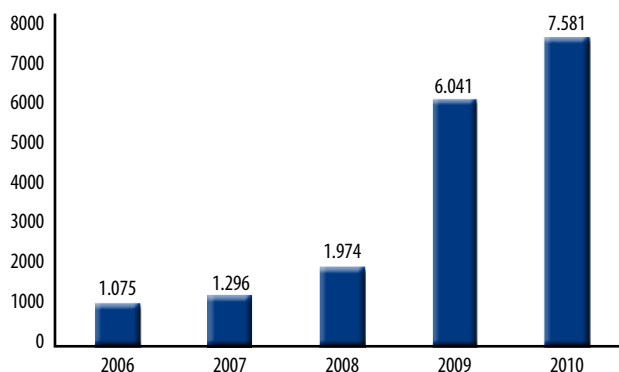
	2008	2009	2010
Societăți de asigurare	1.925	5.921	7.415
Brokeri de asigurare	49	120	166
TOTAL	1.974	6.041	7.581

**Grafic 26. Repartizarea numărului de reclamații primite de CSA în 2010 la sediul central și Reprezentanțele sale regionale**



Analiza în dinamică a numărului total de reclamații arată faptul că, deși trendul crescător din anii anteriori s-a menținut și în 2010, ritmul anual de creștere s-a diminuat foarte mult comparativ cu cel înregistrat în anul anterior. Astfel, dacă în anul 2009 numărul de reclamații a crescut cu 206% față de 2008, în 2010 creșterea a fost numai de 25,5% față de 2009.

**Grafic 27. Evoluția numărului de reclamații și sesizări în perioada 2006 – 2010**



La fel ca în anii precedenți, cea mai mare pondere în totalul numărului de reclamații este deținută și în anul 2010 de reclamațiile referitoare la asigurările auto. Această situație este în concordanță cu structura agregată de portofoliu a societăților de asigurare, în care asigurările auto dețin cea mai mare pondere, respectiv de circa 60% din totalul primelor brute subscrise.

**Tabel 28. Structura reclamațiilor și sesizărilor înregistrate în 2010, pe tipuri de asigurări**

Nr. crt.		Nr. reclamații înregistrate	Pondere în total reclamații (%)
I.	<b>Asigurări generale (1+2+3+4)</b>	7.243	95,5
1	Asigurări Casco	1.501	19,8
2	Asigurări obligatorii RCA	5.303	70,0
3	Asigurări Carte Verde	134	1,8
4	Alte forme de asigurări generale	305	4,0
II.	<b>Asigurări de viață</b>	338	4,5
III.	<b>Total asigurări generale și de viață (I + II)</b>	7.581	100

Referitor la asigurările obligatorii RCA se remarcă faptul că numărul de reclamații primite la CSA în 2010, de 5.303, reprezintă numai 1,5% din numărul total de dosare de daune care au fost avizate de societățile de asigurare în același an, respectiv de 354.714 dosare. Apreciem că acest procent redus arată că neînțelegerile ivite cu ocazia soluționărilor dosarelor de daună nu reprezintă un fenomen, ci sunt cazuri izolate, datorate cel mai probabil, în mare măsură, factorului uman.

Prin urmare, având în vedere ponderea mare a asigurărilor auto, precum și analiza spețelor reclamate, se poate constata faptul că principalele cauze ale creșterii numărului de reclamații primite în anul 2010 au fost:

- > disfuncționalități apărute între societățile de asigurare și unitățile reparatoare auto care au dat naștere la nemulțumiri din partea unor asigurați/păgubiți. Acestea au derivat, în principal, din nerespectarea de către unitățile reparatoare a timpilor normati de manoperă și a cantităților de materiale aferente operațiunilor, precum și a prețurilor rezultate din sistemele de evaluare a pagubelor utilizate de asigurați (ca de exemplu AU-DATEX, DAT etc.), generându-se astfel neînțelegeri în stabilirea cuantumului despăgubirilor;

- > imposibilitatea societăților de asigurare de a determina cu exactitate cauzele și împrejurările producerii accidentelor în instrumentarea dosarelor de daună, ca urmare a neconcordanțelor existente în declarațiile părților sau a necomplementarității avariilor constatate;

- > necunoașterea de către asigurați a condițiilor contractelor de asigurări facultative CASCO încheiate etc.

Toate reclamațiile și sesizările primite au fost analizate și soluționate pe baza prevederilor legale în vigoare în materie și în conformitate cu competențele legale specifice ale Comisiei de Supraveghere a Asigurarilor, stabilite prin lege.

**Numărul total de reclamații și sesizări soluționate favorabil sau parțial favorabil petenților în 2010 a fost de 4.245, ceea ce reprezintă 56,0% din totalul înregistrat în același an, de 7.581 reclamații.** Procentajul de soluționare a reclamațiilor în favoarea petenților se păstrează la aproximativ aceleași niveluri ca în anii precedenți.

Prin urmare, numărul de reclamații și sesizări soluționate nefavorabil a fost de 3.336, reprezentând 44,0% din total.

**Structura pe cele două mari categorii de asigurări, respectiv asigurări generale și asigurări de viață, a numărului de reclamații și sesizări înregistrate de CSA în cursul anului 2010, precum și modalitatea de soluționare a lor se prezintă astfel:**

**I. Pentru categoria de asigurări generale** - numărul total de reclamații înregistrate în 2010 a fost de 7.243 (reprezentând 95,5% din total), din care:

**a.** 4.105 reclamații au fost soluționate în favoarea petenților, ceea ce reprezintă 56,7% din totalul primit aferent categoriei de asigurări generale. Principala



deficiență constatată de CSA a fost aceea de neplată a despăgubirilor cuvenite. În aceste spețe s-a constatat obligația societății de asigurare de a recalcula sumele aferente despăgubirii, inclusiv valoarea maximă a acesteia, întâzieri în plata acestora peste termenul legal, plata unor penalizări ș.a.

**b.** în cazul a 3.138 de reclamații, reprezentând 43,3% din totalul primit aferent categoriei de asigurări generale, s-a constatat că solicitările petenților au fost nejustificate sau nefundamentate. Deciziile de respingere la plată a dosarelor de daună au avut, în principal, următoarele justificări:

- > investigațiile proprii efectuate de către societățile de asigurare și/sau rapoartele de expertiză tehnică efectuate de experți tehnici independenți autorizați de Ministerul Justiției (experți tehnici extrajudiciari), care au stabilit faptul că dinamica accidentelor, așa cum a fost declarată de către părți, nu se confirmă, evenimentele producându-se din alte cauze și în alte împrejurări față de cele declarate;

- > solicitările formulate de către petenți nu se încadrau în prevederile actelor normative în vigoare la data producerii evenimentului asigurat sau erau contrare prevederilor contractuale stipulate (cum ar fi, de exemplu, avarii preexistente, daune rezultate ca urmare a

producerii unor riscuri neacoperite prin contractele de asigurare);

- > despăgubirile solicitate pentru prejudiciile suferite fac obiectul unor dosare aflate pe rolul instanțelor judecătorești, situații în care, conform prevederilor legale în vigoare, petenții au obligația de a se conforma hotărârilor judecătorești pronunțate sau de a aștepta finalizarea proceselor aflate în curs, după caz.

- > necunoașterea de către asigurați a condițiilor contractuale, contestarea franșizei reținute din cuantumul despăgubirilor, înlocuirea în unitățile service a unor repere neconstatate prin procesele verbale întocmite de societățile de asigurare, polița de asigurare nu era valabilă la data producerii riscului cauzator de daune, culpa comună în producerea accidentului.

În aceste situații, răspunsurile CSA către petenți au menționat existența neconcordanțelor între pretențiile formulate și prevederile actelor normative în vigoare la data producerii riscurilor asigurate. În baza rezoluțiilor CSA, solicitanților le-au fost transmise și precizări privind drepturile și obligațiile ce le revin, în conformitate cu prevederile Legii nr.136/1995 privind asigurările și reasigurările în România, cu modificările și completările ulterioare.





**II. Pentru categoria de asigurări de viață** - numărul total de reclamații înregistrate în 2010 a fost de 338 (reprezentând 4,5% din total), din care:

**a.** 140 reclamații au fost soluționate în favoarea petenților, ceea ce reprezintă 41,4% din totalul primit aferent categoriei de asigurări de viață. În aceste situații, s-a impus societăților de asigurare fie să plătească sumele asigurate, fie să recalculeze sumele de răscumpărare, după caz.

**b.** în cazul a 198 de reclamații, reprezentând 58,6% din totalul primit aferent categoriei de asigurări de viață, s-a constatat că solicitările petenților au fost neîntemeiate sau nefundamentate. Un aspect important ce vizează reclamațiile privind asigurarea mixtă de viață cu acumulare de capital îl constituie faptul că majoritatea petenților confundă această formă de asigurare cu un produs bancar.

## 3.2. Fondul de Garantare. Protejarea creditorilor societăților de asigurare aflate în faliment

Rolul Fondului de Garantare este acela de a plăti din disponibilitățile sale creanțele societății de asigurare aflată în procedură de faliment, obligații care decurg direct din contractele de asigurare facultative și obligații încheiate de aceasta în condițiile legii.

Răspunderea legală, prin Fondul de Garantare administrat de Comisia de Supraveghere a Asigurarilor prin intermediul unui departament specializat, are ca temei ideea de protecție a consumatorului în situația falimentului unei societăți de asigurare.

Titularul dreptului de despăgubire din Fondul de Garantare este beneficiarul acesteia în conformitate cu art.9 din Legea nr.136/1995 privind asigurările și reasigurările în România, cu modificările și completările ulterioare, și anume: asiguratul, beneficiarul asigurării înscris în polița de asigurare, conform raporturilor contractuale, sau altă persoană (terț pagubit).

În aceste condiții, solicitantul despăgubirii trebuie să facă dovada valabilității poliței, precum și a plății ratelor de primă de asigurare în condițiile stipulate în contractul de asigurare.

Legea nr.503/2004 privind redresarea financiară și falimentul societăților de asigurare a creat cadrul legislativ special pentru redresarea financiară și falimentul societăților de asigurare. Această lege cuprinde, pe de o parte, o procedură specială de insolvență a unei societăți de asigurare, iar pe de altă parte o procedură administrativă privind plata din disponibilitățile Fondului de Garantare a indemnizațiilor/despăgubirilor rezultate din contractele de asigurare facultative și obligatorii încheiate, în condițiile legii, cu societatea de asigurare față de care s-a stabilit starea de insolvență.

În ceea ce privește procedura de insolvență, Legea nr.503/2004 conține norme derogatorii de la legea cadru a falimentului, atât cu privire la atribuțiile lichidatorului, atribuțiile ce revin Fondului de Garantare, cât și la ordinea de prioritate și modul de achitare a creanțelor,

instituind o prioritate absolută a tuturor creditorilor de asigurări față de alte creanțe.

În ceea ce privește procedura administrativă, prevederile din Legea nr.503/2004 sunt completate de Normele privind Fondul de Garantare, puse în aplicare prin Ordinul CSA nr.10/2009, și vizează două aspecte: condițiile de efectuare a plăților din disponibilitățile Fondului, pe de o parte, și modalitățile de recuperare a sumelor plătite de la Fond, pe de altă parte.

Potrivit art.13 din aceste Norme, departamentul specializat din cadrul CSA procedează la analizarea dosarelor de daună și a creanțelor de asigurări înregistrate în evidențele acestuia, ținând seama de normele aplicabile în materie și de condițiile de asigurare specifice categoriilor de asigurări pentru care urmează a se plăti despăgubiri.

Pe baza propunerilor comisiei speciale, ale cărei atribuții sunt prevăzute de legislația în vigoare, Fondul de Garantare va emite o decizie de aprobare, sau după caz, de respingere a cuantumului sumelor pretinse, act administrativ care poate fi atacat cu plângere la Curtea de Apel București Secția a VIII-a Contencios Administrativ și Fiscal.

### 3.2.1. Surse financiare ale Fondului de Garantare

Sursele financiare de constituire a Fondului de Garantare sunt:

- > sumele plătite de societățile de asigurare cu titlu de contribuții, raportate separat pentru activitatea de asigurări generale și, respectiv, pentru activitatea de asigurări de viață;
- > alte surse, potrivit legii.

În exercițiul financiar 2010, cotele de contribuție la Fondul de Garantare, aplicabile asupra volumului primelor brute încasate de către societățile de asigurare din activitatea de asigurare directă, au fost următoarele:

- > pentru asigurările de viață - 0,3%;
- > pentru asigurările generale - 0,8%.

**Tabel 29. Situația contului de execuție al Fondului de Garantare în anul 2010**

Indicatori	Prevederi (mii lei)	Realizat (mii lei)
I. Venituri totale (1+2)	80.000	105.719
1. Contribuții	55.200	62.299
- aferente asigurărilor de viață	3.600	4.892
- aferente asigurărilor generale	51.600	57.407
2. Venituri financiare	24.800	43.420
- aferente asigurărilor de viață	4.300	6.816
- aferente asigurărilor generale	20.500	36.604
II. Cheltuieli totale (A+B)	80.000	8.915
A. Cheltuieli curente (1+2), din care:	50.718	8.419
- cheltuieli cu despăgubiri	39.710	1.239
B. Cheltuieli de capital	29.282	496



Tabel 30. Cheltuieli cu despăgubirile aferente asigurărilor generale și asigurărilor de viață pentru exercițiul financiar 2010

	Cheltuieli cu despăgubiri (mii lei)
METROPOL	116
GRUP AS	47
EUROASIG	1.076
<b>TOTAL</b>	<b>1.239</b>

### 3.2.2. Activitatea Fondului de Garantare

În anul 2010, activitatea Fondului de Garantare a privit în principal plata din disponibilitățile sale a creanțelor către creditorii de asigurări ai societăților de asigurare aflate în procedură de insolvență și litigiile aflate pe rolul instanțelor de judecată în care Fondul are poziția procesuală fie de pârât, fie de reclamant, fie de creditor.

În cursul perioadei analizate, s-au desfășurat 9 ședințe ale comisiei speciale constituită conform art.23 din Legea nr.503/2004 privind redresarea financiară și falimentul societăților de asigurare, în cadrul cărora au fost analizate și aprobate listele creditorilor de asigurări în conformitate cu prevederile art.15, alin.3 din Normele privind Fondul de garantare raportat la art.24 din Legea nr.503/2004.

Suma totală a plăților de despăgubiri din Fond a fost de 1.239 mii lei. Față de cheltuielile cu despăgubirile înregistrate în contabilitate în exercițiul financiar 2010, menționate mai sus, plățile de despăgubiri sunt mai mari cu 317 lei. Această diferență este reprezentată de plata a două dosare de daună aferente asigurărilor de viață încheiate de S.C. Metropol CIAR S.A., plată care a fost efectuată prin mandat poștal în 2009 și înregistrată,

conform legislației, ca și cheltuială aferentă exercițiului financiar 2009. Întrucât creditorii de asigurări nu au ridicat despăgubirile cuvenite în cazul acestor două dosare, sumele au fost returnate în contul Fondului de Garantare, pentru ca în anul 2010 să se efectueze din nou plata, fără a se mai înregistra însă pe cheltuială suma deja evidențiată în exercițiul financiar anterior.

Suma recuperată de Fond din contul de lichidare al societăților de asigurare aflate în insolvență, în cursul anului 2010, a fost de 2.795.160,12 lei.

În cursul anului 2010, Fondul de Garantare a fost sesizat cu 129 cereri de plată, 128 de cereri fiind soluționate favorabil.

În situația în care nu au fost îndeplinite condițiile legale, comisia specială a dispus respingerea totală sau parțială a sumelor solicitate drept despăgubire din disponibilitățile Fondului de Garantare. În acest sens, administratorul Fondului de Garantare a emis un număr de 44 de decizii în anul 2010, din care 43 aferente unor dosare analizate în 2009. Motivele pentru care au fost respinse, fie în totalitate, fie parțial, sumele solicitate din disponibilitățile Fondului de Garantare au privit următoarele aspecte: neîncadrarea în condițiile stipulate în contractul de asigurare, suma pretinsă nu reprezintă creanță de asigurări conform dispozițiilor Legii nr.503/2004, dauna a avut loc după data deschiderii procedurii de faliment a societății de asigurare în cauză, neîncadrarea în Normele privitoare la răspunderea civilă obligatorie în vigoare la data producerii evenimentului, sumele de bani solicitate cu titlu de despăgubire din disponibilitățile Fondului de Garantare au fost deja achitate de societățile de asigurare sau de către asigurați (în

situația unităților service), lipsa documentelor justificative ale creanței.

De asemenea, în 2010, Fondul de Garantare a procedat la notificarea individuală a unui număr de 816 creditori de asigurări ale căror date de identificare au fost menționate în evidențele tehnico-operative preluate conform art.23, alin.1 din Legea nr.503/2004 de la societățile de asigurare aflate în insolvență, pentru a depune cerere de plată însoțită de actele doveditoare în vederea recuperării despăgubirilor cuvenite.

În anul 2010, pe rolul instanțelor judecătorești se aflau în curs de soluționare 34 de litigii. Dintre acestea, 15 dosare au avut ca obiect anularea în tot sau în parte a deciziilor emise de către administratorul Fondului; 6 dosare falimentul societăților de asigurare; 2 dosare atragerea răspunderii membrilor organelor de conducere ai societăților de asigurare aflate în procedură de faliment; 6 litigii comerciale și 5 dosare penale.

Litigiile în care a fost implicat Fondul au dat naștere la mai multe interpretări ale dispozițiilor legale incidente în ceea ce privește: calitatea procesuală în care Fondul de Garantare este chemat în judecată; prescrierea dreptului material la acțiune; condițiile exercitării separate a acțiunii civile în recuperarea prejudiciului majorat în situația în care acțiunea civilă fusese exercitată în cadrul procesului penal; competența materială a diferitelor categorii de instanțe; condițiile și limitele legale în care Fondul de Garantare poate efectua plăți din disponibilitățile sale; dacă titlul executoriu obținut în contradictoriu cu societatea de asigurare intrată în procedură de faliment este sau nu opozabil Fondului; titularul dreptului de despăgubire.

Conform dispozițiilor legale, Fondul de Garantare poate înregistra la masa credală, în tot cursul procedurii de faliment, în vederea recuperării lor, orice sume, dobânzi și/sau cheltuieli pe care acesta le-a achitat din resursele sale, subrogându-se în toate drepturile creditorilor de asigurări pentru sumele egale cu plățile efectuate.

Astfel, în cazul societăților de asigurare aflate în insolvență pentru care s-au făcut plăți din disponibilitățile Fondului de Garantare în cursul anului 2010, au fost întocmite și depuse la dosarul cauzei 15 declarații de creanță, în vederea recuperării acestor sume din contul de lichidare. Toate cererile au fost admise de către judecătorul sindic în conformitate cu dispozițiile art.27 din Legea nr.503/2004.

În luna decembrie a anului 2010, Consiliul CSA a hotărât în ședința din data de 21.12.2010 retragerea autorizației de funcționare și declanșarea procedurii falimentului a S.C. Delta Addendum Asigurări Generale S.A., respectiv S.C. Delta Asigurări S.A.

În acest sens, Departamentul Fond de Garantare a formulat cereri privind deschiderea procedurii de faliment și constatarea stării de insolvență a celor două societăți de asigurare, în temeiul Legii nr.503/2004, și întreprinde demersuri în vederea preluării evidențelor tehnico – operative și contabile.

### 3.3. Fondul de Protecție a Victimelor Străzii

Fondul de Protecție a Victimelor Străzii este reglementat ca instituție juridică sub formă de asociație profesională a tuturor societăților de asigurare care au dreptul să practice asigurarea obligatorie RCA pe teritoriul României, prin articolul 251 în Legea nr.32/2000 privind activitatea de asigurare și supravegherea asigurarilor, cu modificările și completările ulterioare.

Actul Constitutiv și Statutul asociației au fost înregistrate în Registrul Asociațiilor și Fundațiilor aflat la grefa Judecătoriei Sectorului 2 București, sub nr.131 din data de 05 octombrie 2006.

Potrivit legislației în vigoare, FPVS are trei atribuții principale conforme cu directivele europene în domeniul asigurării obligatorii de răspundere civilă auto:

- > de organism de plată a despăgubirilor către persoanele prejudiciate prin accidente de vehicule neasigurate pentru riscuri de răspundere civilă sau cu autori neidentificați;

- > de centru de informare;

- > de organism de compensare.

Legislația aplicabilă în anul 2010 a fost după cum urmează:

- > pentru accidentele produse în perioada 01 ianuarie – 31 decembrie 2010 au fost în vigoare Normele privind Fondul de Protecție a Victimelor Străzii puse în aplicare prin Ordinul CSA nr.1/2008, norme modificate și completate, începând cu data de 08 octombrie 2008, cu prevederile Ordinului CSA nr.13/2008.

Pe parcursul anului 2010, a fost continuată organizarea internă a asociației cu accent pe activitatea privind gestionarea și lichidarea dosarelor de daună aflate pe rol, dar și a noilor cazuri avizate.

Actualizarea datelor referitoare la Reprezentanții de despăgubiri numiți în statele membre SEE și Elveției de către societățile membre FPVS a fost o altă preocupare permanentă care evident a fost reflectată și prin actualizarea periodică atât în limba română, cât și în engleză, a paginii proprii de internet, [www.fpv.ro](http://www.fpv.ro), în ceea ce privește reprezentanții de despăgubiri.

#### 3.3.1. Activitatea internă a FPVS și informare publică

Consiliul Director a pregătit și convocat Adunările Generale din lunile aprilie și decembrie 2010 și a procedat la consultarea operativă a Adunării Generale în 25 noiembrie 2010 și în 17 decembrie 2010.

În ședința din data de 19 aprilie 2010, Adunarea Generală a FPVS a aprobat Raportul de activitate al Consiliului Director pe anul 2009 și a aprobat Situațiile Financiare pentru exercițiul financiar 2009.

Adunarea Generală a FPVS a aprobat Bugetul de venituri și cheltuieli al Asociației pentru anul 2011, a aprobat propunerile de modificare a Statutului Fondului și a mandatat Consiliul Director pentru negocierea și în-



cheierea contractului de reasigurare pentru anul 2011. Pe parcursul anului 2010, Consiliul Director al FPVS s-a întrunit de 7 ori în ședințe de lucru, iar Președintele Consiliului a procedat la consultarea operativă a Consiliului de 5 ori, în situații în care se impunea adoptarea unor hotărâri în regim de urgență. S-a procedat la convocarea sau la consultarea operativă a Consiliului Director ori de câte ori a fost necesar pentru a se asigura astfel punerea în aplicare a hotărârilor Adunării Generale și buna funcționare a activității curente a Fondului.

De asemenea, în ultima parte a anului 2010, au fost demarate pregătirile pentru desfășurarea de alegeri pentru membrii Consiliului Director, pentru Președintele Consiliului Director și pentru Cenzorul Asociației, alegeri care s-au desfășurat în ședința Adunării Generale a FPVS din data de 13 ianuarie 2011.

În contextul crizei financiare și economice care a afectat România și pe parcursul anului 2010, în interesul unei cât mai bune protejări a disponibilităților financiare ale Fondului, o preocupare permanentă a Consiliului Director a fost aceea de analizare periodică a situației disponibilităților financiare și de stabilire a unor criterii și măsuri de plasament a acestora pentru a asigura în primul rând o politică prudentă în această privință. Consiliul Director a avut în permanență în vedere reducerea riscului de expunere mare pe o singură bancă și de obținere a unei siguranțe maxime prin dispersia disponibilităților financiare la mai multe bănci și pe diverse tipuri de plasamente legale aflate la dispoziția Fondului.

Chiar dacă randamentele obținute până în anul 2010 erau, în general, mai bune pentru plasamentele în depozitele bancare la termen, Consiliul Director a hotărât ca o pondere din ce în ce mai mare a disponibilităților financiare aflate la dispoziția Fondului să fie investite în titluri de stat, considerând că trebuie să primeze prudența în acest domeniu. Astfel, pe întreg parcursul anului 2010, disponibilitățile financiare plasate și menținute în titluri de stat au depășit întotdeauna 80% din total disponibilități financiare aflate la dispoziția Fondului, pentru ca la sfârșitul anului 2010 ponderea plasamentelor în depozite la termen să fie redusă până la 11,39%, iar cea în titluri de stat să crească până la peste 88% din total disponibilități.

La sfârșitul anului 2010 disponibilitățile bănești ale Fondului în sumă totală de 109.628 mii lei au fost ținute în lei și valută la un număr de 8 bănci sub formă de: titluri de stat (88,45% din total), depozite la termen și de economie (11,39% din total) și, respectiv, sub formă de disponibilități în conturi curente și casierie (0,16% din total).

Pentru fundamentarea bugetului de venituri și cheltuieli al FPVS pe anul 2010, s-a pornit de la necesitatea asigurării continuității activității acestuia în ceea ce privește îndeplinirea atribuțiilor conferite prin legislația internă și anume pe cele de Organism de Plată a Despăgubirilor (Fond de Garantare - denumirea consacrată în directivele europene RCA), de Centru de Informare și de Organism de Compensare care sunt preluate din directivele europene RCA în

legislația românească prin Ordinul CSA nr.1/2008 și nr.13/2008.

Astfel, în anul 2010 Fondul a realizat venituri totale de 19.238 mii lei, reprezentând o realizare de 135,7% față de veniturile prevăzute în Bugetul de Venituri și Cheltuieli (BVC) aprobat pentru anul 2010. În ceea ce privește cheltuielile totale realizate, acestea au fost în sumă de 9.565 mii lei, reprezentând o realizare de 81,7% față de cheltuielile aprobate prin BVC. Realizarea cheltuielilor la nivelul de 81,7% față de cele bugetate pentru anul 2010 provine în principal din faptul că numărul de cazuri pentru care au fost plătite despăgubiri în cursul anului 2010 și anume 410, a fost inferior celui avut în vedere la estimarea BVC pentru anul 2010. De menționat este și faptul că toate cheltuielile realizate, pe fiecare dintre capitolele de cheltuieli, sunt mai mici decât cele aprobate prin BVC aprobat pentru anul 2010.

Având în vedere pronunțatul caracter social al FPVS pe de o parte, iar pe de altă parte faptul că datele statistice de care dispune sunt pentru o perioadă relativ scurtă, încă insuficiente pentru a fi relevante, și că anul 2010 a fost doar al patrulea an de la aderarea României la Uniunea Europeană (și implicit al patrulea an de aplicare a directivelor europene în domeniul asigurării RCA), a fost preferată o bugetare prudentă, de asemenea manieră încât să confere siguranță persoanelor prejudiciate îndreptățite, dar și celorlalte organisme omoloage Fondului din statele membre ale SEE și Elveției cu privire la stabilitatea financiară și posibilitatea îndeplinirii tuturor atribuțiilor și obligațiilor ce reveneau Fondului din România în anul 2010.

Pe parcursul anului 2010, activitatea FPVS a fost organizată astfel încât departamentele operaționale să fie în măsură să răspundă solicitărilor persoanelor păgubite și a instituțiilor omoloage din celelalte state ale SEE și Elveția.





În contextul unui an dificil atât pentru economia românească în general, cât și pentru membrii asociației FPVS în particular, Consiliul Director a hotărât menținerea tuturor cheltuielilor la un nivel redus, prin asigurarea cu prioritate a acelor cheltuieli necesare desfășurării în bune condiții a activității. Acest efort a fost unul general asumat, urmat și sprijinit activ de către toți salariații Fondului, dacă se are în vedere faptul că spre exemplu, în condițiile unui volum crescut de dosare avizate, a unui volum dublu de plăți de despăgubiri, și chiar și de recuperări în anul 2010 față de anul 2009, personalul angajat al Fondului a fost același ca la sfârșitul anului 2009, nemăifiind făcută nici o angajare pe parcursul întregului an 2010.

Astfel, pe tot parcursul anului 2010 angajații Fondului au fost în număr de 13 persoane cu contracte individuale de muncă. Important de precizat este faptul că toate deciziile privind politica de angajări, angajările efective și condițiile de încadrare sunt aprobate și stabilite de către Consiliul Director al FPVS.

Popularizarea atribuțiilor FPVS și informarea populației cu privire la drepturile ce le revin au reprezentat și ele o parte importantă a activității desfășurate de Consiliul Director în 2010.

Având în vedere că prima Campanie de informare a cetățenilor, demarată oficial la începutul lunii iunie 2008, prin susținerea unei conferințe de presă organizată de către FPVS, CSA și Poliția Rutieră Română prin care a fost lansat pliantul și posterul „Cine plătește?”, a constituit un real succes, Consiliul Director a hotărât continuarea informării cetățenilor români prin lansarea unei noi Campanii de informare în anul 2010.

Pentru a marca începutul acestei noi etape a campaniei de informare de tipul „direct la țintă”, în data de 21 septembrie 2010, FPVS împreună cu Poliția Rutieră Română au organizat o conferință de presă în cadrul căreia au prezentat noul pliant și posterul informativ „Știi ce să faci în caz de accident?”. Campania este destinată informării publice cu privire la drepturile cetățenilor români de a fi despăgubiți în cazul accidentelor rutiere cu autor necunoscut sau fără asigurare de răspundere civilă auto și este subsumată unei mai ample Campanii a Poliției Rutiere Române denumită „Alege Viața!”.

Materialele informative, pliantele și posterele au fost și vor mai fi distribuite în continuare și pe parcursul anului 2011 la nivel național, cu ajutorul Poliției Rutiere Române și a membrilor Fondului, direct persoanelor aflate în situația de a le fi garantată despăgubirea din Fond.

De asemenea, în cursul anului 2010, reprezentanții FPVS au participat la următoarele conferințe și seminarii:

- > Conferința Națională a Asigurarilor Auto - Ediția a IV-a, București, 4 martie 2010;
- > Ziua Asigurarilor Auto din cadrul Forumului Internațional Asigurări-Reasigurări - Ediția a XIII-a, Sinaia, 26 mai 2010;
- > Seminarul ERA “European Traffic Law Congress 2010”, Trier, Germania, 27-28 mai 2010;

- > “Legal Congress” Piraeus, Atena, 04 iunie 2010;
- > „XV International Congress Hofburg, Viena 2010”, Austria, 23 - 24 septembrie 2010;
- > Conferința Organismelor de Compensare și a Fondurilor de Garantare, Atena, Grecia, 04 noiembrie 2010;
- > Conferința Națională a Asigurarilor Auto - Ediția a V-a, București, 15 noiembrie 2010. Această conferință a avut ca tematică principală daunele morale (nonpatrimoniale), iar FPVS a fost coorganizator.

### 3.3.2. Activitatea internațională a FPVS

Având în vedere faptul că din luna mai a anului 2008 a expirat mandatul Greciei ca reprezentant al Regiunii Sud - Est Europene în Comitetul de Coordonare de la nivelul celei de-a 4-a Directive europene privind RCA (Directiva 2009/103/EC), Consiliul Director al FPVS a hotărât ca Fondul din România să-și exprime interesul de a reprezenta Regiunea Sud - Est Europeană în Comitetul de Coordonare pe perioada următorului mandat, 01 iunie 2008 - 31 mai 2011.

Urmare a exprimării acestui interes România, prin FPVS, a fost nominalizată în unanimitate, de către toate țările din Regiunea Sud-Est Europeană (Grecia, Cipru, Bulgaria și România), să reprezinte regiunea în Comitetul de Coordonare, pentru următorul mandat.

În această calitate, pe parcursul anului 2010 România a reprezentat grupul Sud - Est European la cele două ședințe anuale ale Comitetului de Coordonare, ședințe care au avut loc în data de 06 mai 2010 la Bruxelles, la secretariatul Consiliului Birourilor – CoB, și în data de 03 noiembrie 2010 la Atena, în Grecia.

Tot la Atena, pe 04 noiembrie 2010, a avut loc Conferința Anuală a Fondurilor de Garantare și Organismelor de Compensare la care a participat și o delegație din partea Fondului din România. Cu această ocazie a fost semnat din nou „Acordul cu privire la schimbul de informații între Centrele de Informare, conform art.23 al Directivei 2009/103/EC (articol 23 prin care au fost preluate în Directiva consolidată 2009/103/EC prevederile art.5 al Directivei 2000/26/EC)”. Acest nou Acord între Centrele de Informare a fost ratificat în ședința Adunării Generale a FPVS din data de 13 ianuarie 2011.

FPVS, ca reprezentant al României, a participat în 2010 și la ședințele Grupului de Lucru pentru Protecția Datelor cu Caracter Personal - primul Grup de Lucru mixt de la nivelul CoB care cuprinde atât reprezentanți ai Sistemului Carte Verde, cât și, mai nou, reprezentanți ai Organismelor din Sistemul Directivelor RCA – ședințe, care s-au desfășurat în datele de 02 martie 2010 și 14 septembrie 2010 la sediul Secretariatului CoB.

Tot pe parcursul anului 2010 Fondul a mai făcut parte și din așa numitul Grup de Lucru Ad-hoc, singurul Grup de Lucru din Sistemul Directivelor Europene RCA. Trebuie precizat faptul că România face parte din acest Grup de lucru alături de reprezentanții Franței, Germaniei, Italiei, Olandei și Poloniei. În această calitate Româ-

nia a participat la ședințele acestui Grup de Lucru care au avut loc în 18 februarie 2010 și 24 iunie 2010, tot la sediul Secretariatului CoB, care asigură și Secretariatul Comitetului de Coordonare și Grupurilor de Lucru de la nivelul Directivelor Europene RCA.

Având în vedere că apartenența atât la Comitetul de Coordonare, cât și la Grupurile de Lucru dă posibilitatea FPVS să participe activ la propunerile și la deciziile care se iau la acest nivel și că acest avantaj nu poate fi neglijat ca beneficiu, pentru piața asigurărilor din România, în general, dar și pentru membrii Fondului în particular, Consiliul Director a sprijinit constant acest efort și a aprobat participarea FPVS la aceste ședințe.

### 3.3.3. Activitatea FPVS în calitate de Organism de Plată a Despăgubirilor

#### A. Daune avizate

Pe parcursul anului 2010, au fost avizate la FPVS un număr de 860 cazuri de daună din care 14 pentru accidente produse de autovehicule neidentificate și 846 pentru accidente produse de autovehicule neasigurate RCA. Se poate observa o creștere cu 41% a numărului total de daune avizate în 2010 față de cele avizate în anul 2009. Cu toate acestea, se poate totuși remarca o ușoară încetinire a ritmului de creștere a numărului total de daune față de anul anterior 2009 atunci când numărul cazurilor noi avizate crescuse cu 59% față de 2008.

Tabel 31. Numărul de cazuri avizate la FPVS în funcție de tipul prejudiciului suferit de persoana vătămată

Tipul prejudiciului suferit	2007	2008	2009	2010
Daune materiale	140	328	440	525
Vătămări corporale sau deces	5	55	168	335
<b>Total</b>	<b>145</b>	<b>383</b>	<b>608</b>	<b>860</b>

Sub aspectul persoanelor prejudiciate în cele 860 cazuri de daună, 750 au fost persoane fizice (față de 483 în anul 2009) și 110 persoane juridice (față de 125 în anul 2009).

Tabel 32. Numărul de cazuri avizate la FPVS în funcție de autorul accidentului

Autorul accidentului	2007	2008	2009	2010
Neasigurat RCA	143	370	603	846
Neidentificat	2	13	5	14
<b>Total</b>	<b>145</b>	<b>383</b>	<b>608</b>	<b>860</b>

O mențiune specială se cuvine a fi făcută cu privire la cazurile avizate Fondului ca urmare a accidentelor produse pe teritoriul României de către vehicule neasigurate RCA/Carte Verde aparent înmatriculate în străinătate, pentru care Biroul Național Carte Verde din țara unde inițial s-a presupus că vehiculul respectiv își are locul obișnuit de staționare invocă art.11.2 din Internal Regulations (Convenția Internațională Carte Verde).

În aceste cazuri, când la data accidentului vehiculul vinovat nu își mai are locul obișnuit de staționare în alte țări membre ale Acordului Multilateral, pe lângă faptul că nu dețin o asigurare valabilă RCA/Carte Verde, nu mai beneficiază nici de garanția Biroului Național Carte Verde din țara unde se presupunea că își avea locul obișnuit de staționare acel vehicul. În baza art.4, alin.1, lit.a din Ordinul CSA nr.1/2008, asemenea vehicule pot fi asimilate unor vehicule neasigurate cu locul obișnuit de staționare în România.

FPVS, în calitate de Organism de Plată a Despăgubirilor, va trebui să intervină și să garanteze plata despăgubirilor către terțele persoane prejudiciate prin accidente produse pe teritoriul României de către astfel de vehicule neasigurate și practic neînmatriculate.

În 2010, numărul de astfel de cazuri avizate a fost de 87, în scădere față de numărul înregistrat în anul anterior, respectiv de 124 de cazuri.

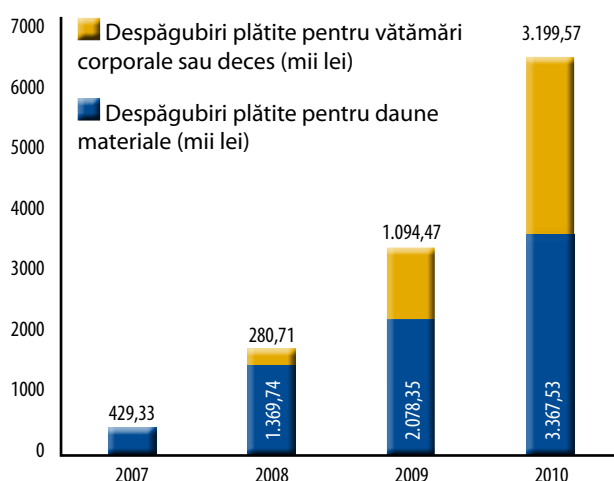
#### B. Plăți de despăgubiri

Volumul plăților de despăgubiri acordate de FPVS a crescut în anul 2010 cu 107% față de 2009. Astfel, în anul 2010, Fondul a plătit despăgubiri în sumă totală de 6.567,10 mii lei față de 3.172,82 mii lei plătiți în 2009. Observăm că deși ritmul de creștere al numărului de cazuri avizate în 2010 față de 2009 este de doar 41%, totuși creșterea volumului de plăți cu 107% în 2010 raportat la 2009 este mult mai mare.

Tabel 33. Sume de despăgubiri plătite de FPVS în funcție de tipul prejudiciului suferit de persoana vătămată

Tipul prejudiciului suferit	2007	2008	2009	2010
Despăgubiri plătite pentru daune materiale (mii lei)	429,33	1.369,74	2.078,35	3.367,53
Despăgubiri plătite pentru vătămări corporale sau deces (mii lei)	0	280,71	1.094,47	3.199,57
<b>Total (mii lei)</b>	<b>429,33</b>	<b>1.650,45</b>	<b>3.172,82</b>	<b>6.567,10</b>

Grafic 28. Evoluția plăților de despăgubiri acordate de FPVS

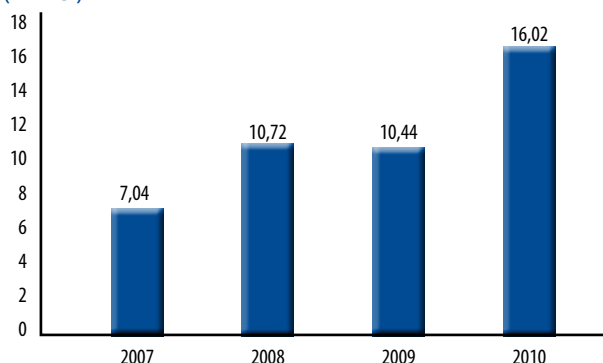


**Tabel 34. Numărul de persoane despăgubite de FPVS în funcție de tipul prejudiciului suferit de persoana vătămată**

Tipul prejudiciului suferit	2007	2008	2009	2010
Persoane despăgubite pentru daune materiale	61	146	266	331
Persoane despăgubite pentru vătămări corporale sau deces	0	8	38	79
<b>Total</b>	<b>61</b>	<b>154</b>	<b>304</b>	<b>410</b>

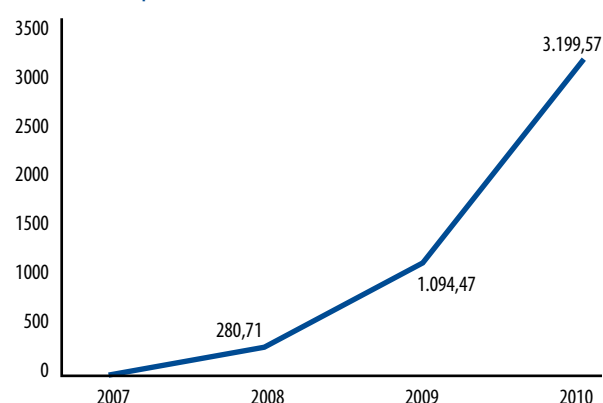
În ceea ce privește despăgubirea medie plătită, în anul 2010 se înregistrează o creștere semnificativă a acesteia. Astfel, dacă în anii 2008 și 2009 despăgubirea medie plătită a fost aproape egală/constantă, și anume 10,72 mii lei în 2008, respectiv 10,44 mii lei în 2009, media despăgubirii plătite de FPVS în calitate de Organism de Plată a Despăgubirilor în anul 2010 a crescut până la 16,02 mii lei, pe fondul unei creșteri mult mai accentuate a despăgubirilor acordate pentru vătămări corporale sau deces, tendință care a putut fi observată și la nivelul pieței de asigurări din România.

**Grafic 29. Evoluția despăgubirii medii plătite de FPVS (mii lei)**



Trebuie remarcat faptul că majorarea considerabilă a volumului de despăgubiri plătite de FPVS în 2010, cu 107% mai mult decât în anul anterior, provine din nou dintr-o creștere mult mai rapidă a volumului de despăgubiri acordate pentru vătămări corporale sau deces și a ponderii acestui tip de despăgubiri în total volum de despăgubiri. Astfel, dacă pentru acest tip de despăgubiri sumele achitate în anul 2009 au fost de 1.094,47 mii lei, în anul 2010 acestea au ajuns la un total de 3.199,57

**Grafic 30. Evoluția plăților de despăgubiri pentru vătămări corporale sau deces (mii lei)**



mii lei, ceea ce reprezintă o creștere cu 192%. Și ponderea sumelor achitate drept despăgubiri pentru vătămări corporale sau deces din total despăgubiri achitate a crescut, de la 34,5% în 2009 la aproape 49% în 2010.

În opinia FPVS aceste creșteri sunt explicabile printr-o serie de fenomene, tendințe de la nivelul pieței de asigurări din România. În acest sens, s-a putut observa că instanțele de judecată obligă persoanele vinovate de producerea prejudiciului și implicit angajează și Fondul, în calitate de garant, la plata unor sume din ce în ce mai mari cu titlu de despăgubiri pentru daunele morale în cazurile de vătămări corporale sau decese rezultate din accidente produse de vehicule neasurate RCA. Același fenomen poate fi observat și în cazul hotărârilor pronunțate împotriva persoanelor vinovate care aveau acoperire prin asigurarea RCA și care, în final, sunt suportate de către asiguratorii RCA.

Acest fapt a determinat FPVS să procedeze la centralizarea hotărârilor judecătorești privind daunele morale acordate de instanțele de judecată ceea ce i-a permis să adopte un mod pro-activ de regularizare a cazurilor de daună avizate pentru vătămări corporale sau deces, fiind în măsură să încerce să despăgubească persoanele prejudiciate într-un interval de timp mai scurt pe cale amiabilă.

Acest mod de lucru – regularizarea daunei pe cale amiabilă – prezintă avantaje atât pentru persoanele prejudiciate datorită reducerii duratei de instrumentare și lichidare a pretențiilor de despăgubire, cât și pentru Fond prin evitarea unor hotărâri judecătorești care depășesc uneori cu mult media jurisprudenței din România.

Alt motiv probabil care a influențat creșterile consemnate în volumul de activitate a FPVS în anul 2010 este creșterea gradului de notorietate a Fondului și informarea mai eficientă a persoanelor prejudiciate care au dreptul să apeleze la garantarea despăgubirilor din Fond. Acest fapt este confirmat și de reducerea constantă a timpului scurs între data producerii accidentelor și momentul avizării acestora la Fond.

### C. Rezerve de daune

Referitor la rezerva de daună, se impune precizarea că legislația privind FPVS nu reglementează constituirea de rezerve la nivelul Fondului. S-a calculat totuși o rezervă pentru daunele nelichidate, prin similitudine cu modul de constituire a acesteia de către societățile de asigurare, cu excepția rezervei pentru daune întâmplătoare, dar neavizate și a rezervei pentru daune întâmplătoare/avizate dar insuficient rezervate.

La sfârșitul anului 2010, existau la FPVS 695 de dosare de daună încă nesoluționate pentru care au fost constituite rezerve, față de cele 369 dosare aflate încă în lucru la finele anului 2009. Din acest total de 695 de dosare de daună nesoluționate încă la 31 decembrie 2010, 430 de dosare făceau obiectul unor acțiuni în instanță, iar celelalte 265 se aflau în diverse stadii de soluționare pe cale amiabilă.

Se poate astfel observa o creștere a numărului total de cazuri aflate încă în lucru care urmează panta de creștere care a putut fi consemnată atât la nivelul numă-

rului de cazuri noi avizate, cât și a numărului de despăgubiri plătite.

Pentru cele 695 dosare de daună încă nesoluționate la 31.12.2010 au fost constituite rezerve de daună în sumă totală de 17.380 mii lei la finele anului 2010, față de 8.200 mii lei rezervă de daună constituită la finele anului 2009 pentru un număr total de 369 dosare.

#### D. Recuperări de despăgubiri

Conform prevederilor legale, după plata despăgubirilor, FPVS are dreptul de a recupera de la persoanele responsabile pentru crearea prejudiciului, despăgubirile plătite, cheltuielile legate de plata acestora, precum și dobânda legală aferentă. Astfel, dacă în cursul anului 2009 a fost recuperată suma de 215,94 mii lei, în cursul anului 2010 a fost recuperată suma de 347,19 mii lei, adică 11% din totalul plăților de despăgubiri din anul 2009 sau 6,8% din totalul de recuperat la finele anului 2009 (total plăți de despăgubiri cumulat pentru toți anii de gestiune mai puțin plăți de despăgubiri pentru autori necunoscuți din care au fost scăzute sumele deja recuperate până la finele anului 2009).

### 3.3.4. Activitatea FPVS în calitate de Centru Român de Informare

În cursul anului 2010, FPVS a primit 5.692 de cereri de informații, din care 5.000 cereri prin telefon și 692 cereri în scris. În același timp, FPVS a prelucrat un număr de 271 de cereri de informații emise către alte centre de informare din SEE, astfel că numărul total de cereri de informații prelucrate de Fond în 2010 a fost de 5.963.

În ceea ce privește cele 692 de cereri primite în scris, structura acestora a fost următoarea:

- > 391 cereri - asigurătorul RCA a fost identificat prin consultarea bazei de date CEDAM;
- > 113 cereri - nu erau autovehicule cu locul obișnuit de staționare în România;
- > 188 cereri - asigurătorul RCA a fost neidentificat inițial. După primirea unor informații suplimentare de la Ministerul Administrației și Internelor, în 103 de cazuri s-a reușit identificarea asigurătorului RCA, în 21 de cazuri s-a constatat că numerele de înmatriculare nu erau atribuite, iar în restul de 64 cazuri nu a putut fi identificată o asigurare RCA valabilă.

Astfel, în baza activității ca Centru de Informare în anul 2010, coeficientul de identificare a asigurătorului RCA prin consultarea bazei de date CEDAM poate fi calculat pentru anul 2010 ca fiind de 67,5%  $[391/(692-113)*100=67,5\%]$  – față de 62,5% în 2009, iar gradul de cuprindere în asigurare RCA poate fi estimat la 90,75%  $[(692-64)/692*100]$  - față de 89,17% în 2009.

Anul 2010 s-a caracterizat printr-o creștere importantă a numărului de apeluri telefonice, în schimb s-a înregistrat o scădere a numărului de cereri de informații primite în scris (692 în 2010 față de 960 în 2009), scădere provenită strict din relația cu Centrul de Informare din

Ungaria care a trimis în anul 2010 un număr de 93 de cereri de informații față de 396 în anul 2009.

### 3.3.5. Activitatea FPVS în calitate de Organism de Compensare

În cursul anului 2010, FPVS a avizat 162 de cazuri, din care:

> 12 cazuri au fost rezolvate prin corespondență cu asigurătorii RCA din România sau prin identificarea reprezentantului de despăgubiri, ori a asigurătorului RCA și prin îndrumarea corectă a persoanelor păgubite, direct sau prin intermediul altor Organisme de Compensare din SEE etc;

> 150 dosare deschise, din care:

>> 16 dosare de daună deschise și închise prin plată în 2010, pentru care Fondul a avansat o despăgubire în sumă de 69,83 mii lei, 17,87 mii euro și 20,17 mii zloți polonezi. Pentru 13 dintre cazuri, FPVS a recuperat 26,74 mii euro, iar pentru 5 dosare au fost emise deconturi care vor fi încasate în exercițiul financiar 2011.

Au mai fost închise prin plată tot în 2010, alte 15 dosare de daună avizate în 2009, pentru care Fondul a avansat despăgubiri în sumă de 35,97 mii lei, 15,30 mii euro și 125,67 mii zloți polonezi, pentru care, până la sfârșitul anului 2010, FPVS a recuperat suma de 25,79 mii euro. Pentru 6 dintre aceste dosare au fost emise deconturi/cereri de rambursare în anul 2010, acestea urmând a fi încasate în exercițiul financiar 2011.

>> 134 dosare proforma (dosare deschise la cererea persoanelor păgubite/reclamante, pentru cazurile în care asigurătorul RCA, respectiv reprezentantul acestuia de despăgubiri nu acordă nici despăgubirea cuvenită și nici un răspuns motivat reclamantului în termen de 90 de zile de la primirea cererii inițiale din partea reclamantului, dar care după intervenția Fondului în calitate de Organism de compensare sunt gestionate/soluționate direct tot de către asigurătorul RCA, respectiv reprezentantul acestuia de despăgubiri, în termen de 60 de zile de la intervenția Organismului de compensare, fie prin plata despăgubirii cuvenite, fie prin transmiterea unui răspuns motivat persoanelor reclamante/păgubite).

Cereri de asistență din partea altor Organisme de Compensare din statele membre ale SEE în ceea ce privește legislația aplicabilă au fost solicitate de la FPVS în calitate de Organism de compensare pentru un număr de 57 cazuri.







## **Partea III**

### **Anexe**

## ANEXA 1

# Prime brute subscrise pe clase de asigurări generale (lei)

Nr. crt.	Denumire societate	TOTAL prime brute subscrise	Clase de asigurări						
			I.	II.	III.	IV.	V.	VI.	VII.
1	ABC ASIGURĂRI - REASIGURĂRI S.A.	18.153.797	749.355		6.920.589				39.368
2	AEGON ASIGURĂRI DE VIAȚĂ SA								
3	ALICO ASIGURĂRI ROMÂNIA S.A.								
4	ALLIANZ - ȚIRIAC ASIGURĂRI S.A.	938.804.184	6.311.270	2.399.224	505.539.288		-79.243	1.211	4.885.881
5	ARDAF S.A.	217.110.675	492.766		80.420.935	47.663		-1.885.469	301.712
6	ASIGURĂRE REASIGURĂRE ASIMED S.A.	1.307.891	11.188	889.069					
7	ASIROM VIENNA INSURANCE GROUP S.A.	445.814.897	4.368.442	1.763.047	166.712.238	35.586	594.324	1.135.172	1.829.599
8	ASITO KAPITAL S.A.	41.045.467	1.487.130		5.963.749	539		163.783	2.312.354
9	ASTRA S.A.	1.068.991.005	5.178.184	3.384.649	245.215.600	-11.246	13.670.427	6.769.379	2.826.992
10	ATE INSURANCE ROMÂNIA S.A.	2.384.282	4.532		197.310				18.704
11	AVIVA ASIGURĂRI DE VIAȚĂ S.A.								
12	AXA LIFE INSURANCE S.A. (fostă OMNIASIG ASIGURĂRI DE VIAȚĂ S.A.)								
13	BCR ASIGURĂRI DE VIAȚĂ VIENNA INSURANCE GROUP S.A.								
14	BCR ASIGURĂRI VIENNA INSURANCE GROUP S.A.	522.009.718	2.727.036		178.846.714	1.867.072	506.132	1.780.240	11.722.508
15	BRD ASIGURĂRI DE VIAȚĂ S.A.								
16	CARDIF ASIGURĂRI S.A.								
17	CARPATICA ASIG S.A.	291.981.491	500.963		18.645.352				51.032
18	CERTASIG S.A.	20.715.448	133.272	85.911	6.553.572		593.046	4.297.703	705.591
19	CHARTIS ROMÂNIA S.A	72.801.905	10.208.252						260.267
20	CITY INSURANCE S.A.	63.106.891	296.836		1.758.091				887.975
21	CREDIT EUROPE S.A.	38.235.995	3.736.830	214.000	16.793.153		72.930		78.412
22	EFG EUROLIFE ASIGURĂRI DE VIAȚĂ S.A.								
23	EFG EUROLIFE ASIGURĂRI GENERALE S.A.	5.501.833	385.055						
24	ERGO ASIGURĂRI DE VIAȚĂ S.A.								
25	EUREKO ASIGURĂRI S.A.	10.117.805	771.882	9.958.367	-247.097				-749
26	EUROINS ROMÂNIA S.A.	301.017.000	-302.220	-3.895	24.764.704	864		94.861	302.173
27	EXIM ROMÂNIA S.A.	429.605							
28	FATA ASIGURĂRI S.A.	19.295.510	57.078		2.779.662				12.639
29	FORTE ASIGURĂRI REASIGURĂRI S.A.	3.413.923	1.340.129		307.859			80.954	4.518
30	GARANTA ASIGURĂRI S.A.	92.888.069	3.248.101	88.178	17.983.285			15.757	1.087.484
31	GENERALI ASIGURĂRI S.A.	348.815.192	1.481.891		155.623.571			76.124	1.208.866
32	GERMAN ROMANIAN ASSURANCE S.A.	1.195.704	1.196						
33	GRAWE ROMÂNIA ASIGURĂRE S.A.	1.090.894	42.628						
34	GROUPAMA ASIGURĂRI S.A.	716.650.090	2.751.512	29.415	362.603.421	311.912	-44.495	2.711.459	2.038.380
35	ING ASIGURĂRI DE VIAȚĂ S.A.								
36	LIG INSURANCE S.A. (fostă R.A.I.)	356.635	-1.556	2.335	98.022				
37	OMNIASIG VIENNA INSURANCE GROUP S.A.	916.123.674	8.224.471		431.892.319	1.938.434	5.019.497	7.878.810	10.614.042
38	ONIX ASIGURĂRI S.A. (fostă OTP GARANCIA ASIGURĂRI S.A.)	1.221.409	2		822.694				
39	PLATINUM ASIGURĂRI REASIGURĂRI S.A.	17.202.117	655.709		5.590.881	146.551	638	5.705	100.427
40	POOL-UL DE ASIGURĂRE ÎMPOTRIVA DEZASTRELOR NATURALE S.A.	29.556.829							
41	SIGNAL IDUNA ASIGURĂRI DE VIAȚĂ S.A.								
42	UNIQA ASIGURĂRI S.A.	432.393.663	3.698.399	2.416.011	217.223.435				996.635
43	UNIQA ASIGURĂRI DE VIAȚĂ S.A.	0							
<b>TOTAL 2010</b>		<b>6.639.733.598</b>	<b>58.560.333</b>	<b>21.226.311</b>	<b>2.453.009.347</b>	<b>4.337.375</b>	<b>20.333.256</b>	<b>23.125.689</b>	<b>42.284.810</b>
<b>Pondere din total 2010 (%)</b>		<b>100,00</b>	<b>0,88</b>	<b>0,32</b>	<b>36,94</b>	<b>0,07</b>	<b>0,31</b>	<b>0,35</b>	<b>0,64</b>
<b>TOTAL 2009</b>		<b>7.241.584.322</b>	<b>62.929.358</b>	<b>24.859.868</b>	<b>3.330.988.688</b>	<b>5.566.689</b>	<b>21.262.074</b>	<b>30.160.705</b>	<b>40.898.248</b>
<b>Pondere din total 2009 (%)</b>		<b>100,00</b>	<b>0,87</b>	<b>0,34</b>	<b>46,00</b>	<b>0,08</b>	<b>0,29</b>	<b>0,42</b>	<b>0,56</b>
<b>Evoluție în termeni nominali 2010/2009</b>		<b>-8,31</b>	<b>-6,94</b>	<b>-14,62</b>	<b>-26,36</b>	<b>-22,08</b>	<b>-4,37</b>	<b>-23,33</b>	<b>3,39</b>
<b>Total 2008</b>		<b>7.068.173.520</b>	<b>62.500.806</b>	<b>28.209.304</b>	<b>3.557.030.729</b>	<b>4.538.389</b>	<b>21.154.900</b>	<b>22.979.546</b>	<b>43.984.162</b>
<b>Total 2007</b>		<b>5.726.752.784</b>	<b>66.163.121</b>	<b>23.728.045</b>	<b>2.619.859.216</b>	<b>3.856.595</b>	<b>14.100.541</b>	<b>30.622.078</b>	<b>40.112.546</b>

I. Asigurări de accidente (inclusiv accidentele de muncă și bolile profesionale)  
 II. Asigurări de sănătate  
 III. Asigurări de mijloace de transport terestru (altele decât feroviare)  
 IV. Asigurări de mijloace de transport feroviar  
 V. Asigurări de mijloace de transport aerian  
 VI. Asigurări de mijloace de transport maritim, lacustru și fluvial  
 VII. Asigurări de bunuri în tranzit  
 VIII. Asigurări de incendiu și alte calamități naturale  
 IX. Alte asigurări de bunuri  
 X. Asigurări de răspundere civilă pentru vehicule

XI. Asigurări de răspundere civilă pentru mijloace de transport aerian  
 XII. Asigurări de răspundere civilă pentru mijloace de transport maritim, lacustru și fluvial  
 XIII. Asigurări de răspundere civilă generală  
 XIV. Asigurări de credite  
 XV. Asigurări de garanții  
 XVI. Asigurări de pierderi financiare  
 XVII. Asigurări de protecție juridică  
 XVIII. Asigurări de asistență a persoanelor aflate în dificultate în cursul deplasărilor sau absențelor de la domiciliu ori de la locul de reședință permanentă

Clase de asigurări											Nr. crt.
VIII.	IX.	X.	XI.	XII.	XIII.	XIV.	XV.	XVI.	XVII.	XVIII.	
2.736.397	85.671	5.677.555			1.159.627		25.798			759.437	1
											2
											3
163.045.172	4.932.745	222.415.536	510.441	10.839	22.661.304	-3.965.984	1.310.919			8.825.581	4
12.421.375	155.509	117.351.462	-2.964		5.176.287	42.512	367.034	20.993		2.200.860	5
42.928					364.706						6
66.355.276	20.002.877	171.771.838	45.653		10.688.939	124.712		266.579		120.615	7
27.223.270					3.894.642						8
142.206.665	5.848.121	603.953.632	13.347.570	6.931.336	10.770.355	558.672	2.416.691	184.725		5.739.253	9
1.912.504	169.554				68.812					12.866	10
											11
											12
											13
77.237.152	9.794.076	209.133.724	229.366	2.762.475	21.311.574	18.909		638.391		3.434.349	14
											15
											16
5.078.754	63.122	262.234.750			1.902.425	437.626				3.067.467	17
1.523.574	40.634		291.834	2.952.127	2.334.492		940.538			263.154	18
22.359.726	21.409.956				10.949.777			6.716.826		897.101	19
479.237		827.448			1.388.494		54.086.066			3.382.744	20
10.017.240	110.541				356.841	6.567.098				288.950	21
											22
5.044.394					30.161	42.223					23
											24
-80.210		-515			-283.873						25
6.718.256	1.281.971	264.255.906			1.986.850	30.117	428.758	13.645		1.445.010	26
						40.603	389.002				27
2.830.401	13.519.546	37.124			59.060						28
1.514.452	38.685				75.054		52.272				29
17.172.618	321.572	3.101	-18		537.317	51.232.316	-10.066	1.208.424			30
75.430.899	21.698.667	67.728.950			11.014.836	12.122	1.372.970	363.434		12.802.862	31
								245.280		949.228	32
814.060	201.101				33.105						33
89.309.826	19.044.668	158.848.298	-81.788		9.770.002	63.579.775	-584	2.304.644	7.645	3.466.000	34
											35
-435					-3.702			-8.082	-1.404	271.457	36
159.566.677	7.504.644	252.694.741	1.958.276	1.873.618	20.826.704	-921.255	1.056.540	2.669.407		3.326.749	37
318.201	78.315	1.500								697	38
3.479.066	1.942.960	39.620	425	4	1.222.708		3.928.896	82.173		6.354	39
29.556.829											40
											41
43.062.374		157.752.116			6.933.382	311.310					42
											43
967.376.678	128.244.935	2.494.726.787	16.298.795	14.530.399	145.229.880	118.110.756	66.364.834	14.706.439	6.241	51.260.734	
14,57	1,93	37,57	0,25	0,22	2,19	1,78	1,00	0,22	0,00	0,77	
934.738.928	163.733.629	2.252.065.897	24.200.074	10.593.396	135.785.975	115.619.772	29.973.022	15.666.826	6.591	42.534.582	
12,91	2,26	31,10	0,33	0,15	1,88	1,60	0,41	0,22	0,00	0,59	
3,49	-21,67	10,78	-32,65	37,16	6,95	2,15	121,42	-6,13	-5,31	20,52	
849.670.047	208.152.038	1.843.828.800	26.985.725	5.346.335	128.735.720	190.619.187	12.641.946	13.439.453	4.988	48.351.445	
648.324.805	193.590.384	1.500.332.334	18.083.544	3.036.931	107.422.904	395.487.654	5.177.876	10.234.355	11.887	46.607.967	



## ANEXA 2

# Prime brute subscrise pe clase de asigurări de viață (lei)

I. Asigurări de viață, anuități și asigurări de viață suplimentare, prevăzute la lit. A a), b) și c) cu excepția celor prevăzute la pct. II și III din Anexa 1 la Legea 32/2000, cu modificările și completările ulterioare

II. Asigurări de căsătorie, asigurări de naștere

III. Asigurări de viață și anuități care sunt legate de fonduri de investiții, prevăzute la punctul A litera a) și b) din anexa numărul 1 la

Legea 32/2000, cu modificările și completările ulterioare

IV. Asigurări permanente de sănătate prevăzute la punctul A litera d) din Anexa numărul 1 la Legea 32/2000, cu modificările și completările ulterioare

B1. Asigurări de accidente (inclusiv accidentele de muncă și bolile profesionale)

B2. Asigurări de sănătate

Nr. crt.	Denumire societate	Total prime brute subscrise	Clase de asigurări					
			I.	II.	III.	IV.	B1.	B2.
1	ABC ASIGURĂRI - REASIGURĂRI S.A.							
2	AEGON ASIGURĂRI DE VIAȚĂ S.A.	4.697.540	95.235		4.589.030		13.275	
3	ALICO ASIGURĂRI ROMÂNIA S.A.	205.028.899	154.240.191		22.454.689		26.790.052	1.543.967
4	ALLIANZ - TIRIAC ASIGURĂRI S.A.	81.594.905	37.901.405		43.693.500			
5	ARDAF S.A.	29.785	23.169	4.369	2.247			
6	ASIGURĂRE REASIGURĂRE ASIMED S.A.							
7	ASIROM VIENNA INSURANCE GROUP S.A.	85.049.179	85.049.179					
8	ASITO KAPITAL S.A.							
9	ASTRA S.A.	14.218.471	14.218.471					
10	ATE INSURANCE ROMÂNIA S.A.	133.955	133.955					
11	AVIVA ASIGURĂRI DE VIAȚĂ S.A.	88.893.859	46.509.957		42.324.601		60.093	-792
12	AXA LIFE INSURANCE S.A. (fostă OMNIASIG ASIGURĂRI DE VIAȚĂ S.A.)	20.299.470	16.174.635	1.773.663			9.483	2.341.689
13	BCR ASIGURĂRI DE VIAȚĂ VIENNA INSURANCE GROUP S.A.	307.345.995	137.352.793		165.762.246			4.230.956
14	BCR ASIGURĂRI VIENNA INSURANCE GROUP S.A.							
15	BRD ASIGURĂRI DE VIAȚĂ S.A.	18.388.684	18.263.099		124.645		940	
16	CARDIF ASIGURĂRI S.A.	16.665.742	16.665.742					
17	CARPATICA ASIG S.A.							
18	CERTASIG S.A.							
19	CHARTIS ROMÂNIA S.A.							
20	CITY INSURANCE S.A.							
21	CREDIT EUROPE S.A.							
22	EFG EUROLIFE ASIGURĂRI DE VIAȚĂ S.A.	11.932.438	11.932.438					
23	EFG EUROLIFE ASIGURĂRI GENERALE S.A.							
24	ERGO ASIGURĂRI DE VIAȚĂ S.A.	17.012.617	6.858.080		10.154.537			
25	EUREKO ASIGURĂRI S.A.	31.238.411	25.228.754		6.009.657			
26	EUROINS ROMÂNIA S.A.							
27	EXIM ROMÂNIA S.A.							
28	FATA ASIGURĂRI S.A.							
29	FORTE ASIGURĂRI REASIGURĂRI S.A.							
30	GARANTA ASIGURĂRI S.A.	4.071.957	4.071.957					
31	GENERALI ASIGURĂRI S.A.	91.091.126	76.013.852	12.584	14.897.372	167.318		
32	GERMAN ROMANIAN ASSURANCE S.A.							
33	GRAWE ROMÂNIA ASIGURĂRE S.A.	59.601.043	59.425.686		108.358	66.999		
34	GROUPAMA ASIGURĂRI S.A.	62.929.053	62.597.053		332.000			
35	ING ASIGURĂRI DE VIAȚĂ S.A.	543.411.301	234.070.046		307.135.626		2.205.629	
36	LIG INSURANCE S.A. (fostă R.A.I.)							
37	OMNIASIG VIENNA INSURANCE GROUP S.A.							
38	ONIX ASIGURĂRI S.A. (fostă OTP GARANCIA ASIGURĂRI S.A.)							
39	PLATINUM ASIGURĂRI REASIGURĂRI S.A.							
40	POOL-UL DE ASIGURĂRE ÎMPOTRIVA DEZASTRELOR NATURALE S.A.							
41	SIGNAL IDUNA ASIGURĂRI DE VIAȚĂ S.A.	2.023.495	364.677		132.181		237.692	1.288.945
42	UNIQA ASIGURĂRI S.A.							
43	UNIQA ASIGURĂRI DE VIAȚĂ S.A.	10.629	10.629					
<b>TOTAL 2010</b>		<b>1.665.668.554</b>	<b>1.007.201.003</b>	<b>1.790.616</b>	<b>617.720.689</b>	<b>234.317</b>	<b>29.317.164</b>	<b>9.404.765</b>
<b>Pondere din total 2010 (%)</b>		<b>100,00</b>	<b>60,47</b>	<b>0,11</b>	<b>37,09</b>	<b>0,01</b>	<b>1,76</b>	<b>0,56</b>
<b>Total 2009</b>		<b>1.628.162.635</b>	<b>1.030.051.349</b>	<b>1.790.341</b>	<b>565.774.631</b>	<b>318.293</b>	<b>25.825.944</b>	<b>4.402.078</b>
<b>Pondere din total 2009 (%)</b>		<b>100,00</b>	<b>63,26</b>	<b>0,11</b>	<b>34,75</b>	<b>0,02</b>	<b>1,59</b>	<b>0,27</b>
<b>Evoluție în termeni nominali 2010/2009 (%)</b>		<b>2,30</b>	<b>-2,22</b>	<b>0,02</b>	<b>9,18</b>	<b>-26,38</b>	<b>13,52</b>	<b>113,64</b>
<b>Total 2008</b>		<b>1.868.112.985</b>	<b>1.314.922.890</b>	<b>1.830.779</b>	<b>521.783.950</b>	<b>295.973</b>	<b>22.473.624</b>	<b>6.805.769</b>
<b>Total 2007</b>		<b>1.449.036.915</b>	<b>928.664.474</b>	<b>1.614.934</b>	<b>487.809.626</b>	<b>13.889.035</b>	<b>12.540.058</b>	<b>4.518.787</b>

## ANEXA 3

# Cota de piață a societăților de asigurare în funcție de primele brute subscrise (lei)

Nr. crt.	Denumire societate	Total prime brute subscrise (lei)	Cota totală de piață (%)	Prime brute subscrise din asigurări generale (lei)	Cota de piață la asigurări generale (%)	Prime brute subscrise din asigurări de viață (lei)	Cota de piață la asigurări de viață (%)
1	ALLIANZ - TIRIAC ASIGURĂRI S.A.	1.020.399.089	12,29	938.804.184	14,14	81.594.905	4,90
2	ASIROM VIENNA INSURANCE GROUP S.A.	530.864.076	6,39	445.814.897	6,71	85.049.179	5,11
3	ASTRA S.A.	1.083.209.476	13,04	1.068.991.005	16,10	14.218.471	0,85
4	BCR ASIGURĂRI DE VIAȚĂ VIENNA INSURANCE GROUP S.A.	307.345.995	3,70	0	0,00	307.345.995	18,45
5	BCR ASIGURĂRI VIENNA INSURANCE GROUP S.A.	522.009.718	6,29	522.009.718	7,86	0	0,00
6	GENERALI ASIGURĂRI S.A.	439.906.318	5,30	348.815.192	5,25	91.091.126	5,47
7	GROUPAMA ASIGURĂRI S.A.	779.579.143	9,39	716.650.090	10,79	62.929.053	3,78
8	ING ASIGURĂRI DE VIAȚĂ S.A.	543.411.301	6,54	0	0,00	543.411.301	32,62
9	OMNIASIG VIENNA INSURANCE GROUP S.A.	916.123.674	11,03	916.123.674	13,80	0	0,00
10	UNIQA ASIGURĂRI S.A.	432.393.663	5,21	432.393.663	6,51	0	0,00
<b>TOTAL (1-10)</b>		<b>6.575.242.453</b>		<b>5.389.602.423</b>		<b>1.185.640.030</b>	
<b>Pondere (1-10) din total 2010 (%)</b>		<b>79,17</b>		<b>81,17</b>		<b>71,18</b>	
11	ABC ASIGURĂRI-REASIGURĂRI S.A.	18.153.797	0,22	18.153.797	0,27	0	0,00
12	AEGON ASIGURĂRI DE VIAȚĂ S.A.	4.697.540	0,06	0	0,00	4.697.540	0,28
13	ALICO ASIGURĂRI ROMANIA S.A.	205.028.899	2,47	0	0,00	205.028.899	12,31
14	ARDAF S.A.	217.140.460	2,61	217.110.675	3,27	29.785	0,00
15	ASIGURĂRE REASIGURĂRE ASIMED S.A.	1.307.891	0,02	1.307.891	0,02	0	0,00
16	ASITO KAPITAL S.A.	41.045.467	0,49	41.045.467	0,62	0	0,00
17	ATE INSURANCE ROMANIA S.A.	2.518.237	0,03	2.384.282	0,04	133.955	0,01
18	AVIVA ASIGURĂRI DE VIAȚĂ S.A.	88.893.859	1,07	0	0,00	88.893.859	5,34
19	AXA LIFE INSURANCE S.A. (fosta OMNIASIG ASIGURĂRI DE VIAȚĂ S.A.)	20.299.470	0,24	0	0,00	20.299.470	1,22
20	BRD ASIGURĂRI DE VIAȚĂ S.A.	18.388.684	0,22	0	0,00	18.388.684	1,10
21	CARDIF ASIGURĂRI S.A.	16.665.742	0,20	0	0,00	16.665.742	1,00
22	CARPATICA ASIG S.A.	291.981.491	3,52	291.981.491	4,40	0	0,00
23	CERTASIG S.A.	20.715.448	0,25	20.715.448	0,31	0	0,00
24	CHARTIS ROMANIA S.A.	72.801.905	0,88	72.801.905	1,10	0	0,00
25	CITY INSURANCE S.A.	63.106.891	0,76	63.106.891	0,95	0	0,00
26	CREDIT EUROPE S.A.	38.235.995	0,46	38.235.995	0,58	0	0,00
27	EFG EUROLIFE ASIGURĂRI DE VIAȚĂ S.A.	11.932.438	0,14	0	0,00	11.932.438	0,72
28	EFG EUROLIFE ASIGURĂRI GENERALE S.A.	5.501.833	0,07	5.501.833	0,08	0	0,00
29	ERGO ASIGURĂRI DE VIAȚĂ S.A.	17.012.617	0,20	0	0,00	17.012.617	1,02
30	EUREKO ASIGURĂRI S.A.	41.356.216	0,50	10.117.805	0,15	31.238.411	1,88
31	EUROINS ROMANIA ASIGURĂRE REASIGURĂRE S.A.	301.017.000	3,62	301.017.000	4,53	0	0,00
32	EXIM ROMANIA S.A.	429.605	0,01	429.605	0,01	0	0,00
33	FATA ASIGURĂRI S.A.	19.295.510	0,23	19.295.510	0,29	0	0,00
34	FORTE ASIGURĂRI REASIGURĂRI S.A.	3.413.923	0,04	3.413.923	0,05	0	0,00
35	GARANTA ASIGURĂRI S.A.	96.960.026	1,17	92.888.069	1,40	4.071.957	0,24
36	GERMAN ROMANIAN ASSURANCE S.A.	1.195.704	0,01	1.195.704	0,02	0	0,00
37	GRAWE ROMANIA ASIGURĂRE S.A.	60.691.937	0,73	1.090.894	0,02	59.601.043	3,58
38	LIG INSURANCE S.A. (fosta R.A.I.)	356.635	0,00	356.635	0,01	0	0,00
39	ONIX ASIGURĂRI S.A. (fosta OTP GARANCIA ASIGURĂRI S.A.)	1.221.409	0,01	1.221.409	0,02	0	0,00
40	PLATINUM ASIGURĂRI REASIGURĂRI S.A.	17.202.117	0,21	17.202.117	0,26	0	0,00
41	POOL-UL DE ASIGURĂRE ÎMPOTRIVA DEZASTRELOR NATURALE S.A.	29.556.829	0,36	29.556.829	0,45	0	0,00
42	SIGNAL IDUNA ASIGURĂRI DE VIAȚĂ S.A.	2.023.495	0,02	0	0,00	2.023.495	0,12
43	UNIQA ASIGURĂRI DE VIAȚĂ S.A.	10.629	0,00	0	0,00	10.629	0,00
<b>Total (11-43)</b>		<b>1.730.159.700</b>		<b>1.250.131.176</b>		<b>480.028.524</b>	
<b>Pondere (11-43) din total 2010 (%)</b>		<b>20,83</b>		<b>18,83</b>		<b>28,82</b>	
<b>TOTAL 2010</b>		<b>8.305.402.152</b>		<b>6.639.733.598</b>		<b>1.665.668.554</b>	
<b>Pondere din total 2010 (%)</b>		<b>100,00</b>		<b>79,94</b>		<b>20,06</b>	
<b>TOTAL 2009</b>		<b>8.869.746.957</b>		<b>7.241.584.322</b>		<b>1.628.162.635</b>	
<b>Pondere din total 2009 (%)</b>		<b>100,00</b>		<b>81,64</b>		<b>18,36</b>	

Notă: Ordonarea a fost efectuată în funcție de volumul total al primelor brute subscrise și alfabetic în cadrul fiecărui grup.

## ANEXA 4

# Prime brute subscrise de asigurători pe categorii de asigurați - persoane fizice și juridice (lei)

Nr. crt.	Denumire societate	Asigurări generale		
		TOTAL	Persoane fizice	Pondere persoane fizice (%)
1	ABC ASIGURĂRI - REASIGURĂRI S.A.	18.153.797	5.874.215	32,36
2	AEGON ASIGURĂRI DE VIAȚĂ S.A.			
3	ALICO ASIGURĂRI ROMÂNIA S.A.			
4	ALLIANZ - ȚIRIAC ASIGURĂRI S.A.	938.804.184	231.301.512	24,64
5	ARDAF S.A.	217.110.675	117.894.196	54,30
6	ASIGURĂRE REASIGURĂRE ASIMED S.A.	1.307.891	364.706	27,89
7	ASIROM VIENNA INSURANCE GROUP S.A.	445.814.897	177.618.039	39,84
8	ASITO KAPITAL S.A.	41.045.467	2.167.652	5,28
9	ASTRA S.A.	1.068.991.005	641.764.281	60,03
10	ATE INSURANCE ROMÂNIA S.A.	2.384.282	585.608	24,56
11	AVIVA ASIGURĂRI DE VIAȚĂ S.A.			
12	AXA LIFE INSURANCE S.A. (fostă OMNIASIG ASIGURĂRI DE VIAȚĂ S.A.)			
13	BCR ASIGURĂRI DE VIAȚĂ VIENNA INSURANCE GROUP S.A.			
14	BCR ASIGURĂRI VIENNA INSURANCE GROUP S.A.	522.009.718	194.689.350	37,30
15	BRD ASIGURĂRI DE VIAȚĂ S.A.			
16	CARDIF ASIGURĂRI S.A.			
17	CARPATICA ASIG S.A.	291.981.491	137.435.126	47,07
18	CERTASIG S.A.	20.715.447	2.275.234	10,98
19	CHARTIS ROMÂNIA S.A.	72.801.905	66.793	0,09
20	CITY INSURANCE S.A.	63.106.891	12.739.175	20,19
21	CREDIT EUROPE S.A.	38.235.995	21.894.589	57,26
22	EFG EUROLIFE ASIGURĂRI GENERALE S.A.	5.501.833	4.506.471	81,91
23	EFG EUROLIFE ASIGURĂRI DE VIAȚĂ S.A.			
24	ERGO ASIGURĂRI DE VIAȚĂ S.A.			
25	EUREKO ASIGURĂRI S.A.	10.117.805	10.625.307	105,02
26	EUROINS ROMÂNIA S.A.	301.017.000	173.284.725	57,57
27	EXIM ROMÂNIA S.A.	429.605		0,00
28	FATA ASIGURĂRI S.A.	19.295.510	1.071.047	5,55
29	FORTE ASIGURĂRI REASIGURĂRI S.A.	3.413.923	1.351.020	39,57
30	GARANTA ASIGURĂRI S.A.	92.888.069	3.438.718	3,70
31	GENERALI ASIGURĂRI S.A.	348.815.192	147.671.449	42,34
32	GERMAN ROMANIAN ASSURANCE S.A.	1.195.704	1.004.003	83,97
33	GRAWE ROMÂNIA ASIGURĂRE S.A.	1.090.894	977.574	89,61
34	GROUPAMA ASIGURĂRI S.A.	716.650.090	239.602.449	33,43
35	ING ASIGURĂRI DE VIAȚĂ S.A.			
36	LIG INSURANCE S.A. (fostă R.A.I.)	356.636	272.962	76,54
37	OMNIASIG VIENNA INSURANCE GROUP S.A.	916.123.674	208.104.776	22,72
38	ONIX ASIGURĂRI S.A. (fostă OTP GARANCIA ASIGURĂRI S.A.)	1.221.409	394.729	32,32
39	POOL-UL DE ASIGURĂRE ÎMPOTRIVA DEZASTRELOR NATURALE S.A.	29.556.829	28.753.772	97,28
40	PLATINUM ASIGURĂRI REASIGURĂRI S.A.	17.202.117	1.614.190	9,38
41	SIGNAL IDUNA ASIGURĂRI DE VIAȚĂ S.A.			
42	UNIQA ASIGURĂRI S.A.	432.393.663	124.751.708	28,85
43	UNIQA ASIGURĂRI DE VIAȚĂ S.A.			
	<b>TOTAL 2010</b>	<b>6.639.733.598</b>	<b>2.494.095.377</b>	<b>37,56</b>
	<b>TOTAL 2009</b>	<b>7.241.584.322</b>	<b>2.385.951.015</b>	<b>32,95</b>
	<b>Evoluție în termeni nominali 2010/2009 (%)</b>	<b>-8,31</b>	<b>4,53</b>	<b>-</b>
	<b>Total 2008</b>	<b>7.068.173.520</b>	<b>2.054.647.631</b>	<b>29,07</b>
	<b>Total 2007</b>	<b>5.726.752.784</b>	<b>1.694.222.145</b>	<b>29,58</b>

Asigurări generale		Asigurări de viață	
Persoane juridice	Pondere persoane juridice (%)	TOTAL	Persoane fizice
12.279.582	67,64		
		4.697.540	4.697.540
		205.028.899	205.028.899
707.502.671	75,36	81.594.905	81.594.905
99.216.479	45,70	29.785	29.785
943.185	72,11		
268.196.858	60,16	85.049.179	85.049.179
38.877.815	94,72		
427.226.724	39,97	14.218.471	14.218.471
1.798.674	75,44	133.955	133.955
		88.893.859	88.893.859
		20.299.470	20.299.470
		307.345.995	307.345.995
327.320.367	62,70		
		18.388.684	18.388.684
		16.665.742	16.665.742
154.546.365	52,93		
18.440.212	89,02		
72.735.112	99,91		
50.367.716	79,81		
16.341.407	42,74		
995.362	18,09		
		11.932.438	11.932.438
		17.012.617	17.012.617
-507.502	-5,02	31.238.411	31.238.411
127.732.275	42,43		
429.605	100,00		
18.224.463	94,45		
2.062.903	60,43		
89.449.351	96,30	4.071.957	4.071.957
201.143.743	57,66	91.091.126	91.091.126
191.701	16,03		
113.320	10,39	59.601.043	59.601.043
477.047.641	66,57	62.929.053	62.929.053
		543.411.301	543.411.301
83.674	23,46		
708.018.898	77,28		
826.680	67,68		
803.057	2,72		
15.587.928	90,62		
		2.023.495	2.023.495
307.641.955	71,15		
		10.629	10.629
4.145.638.221	62,44	1.665.668.554	1.665.668.554
4.855.633.307	67,05	1.628.162.635	1.628.162.635
-14,62	-	2,30	2,30
5.013.525.889	70,93	1.868.112.985	1.868.112.985
4.032.530.640	70,42	1.449.036.915	1.449.036.915



## ANEXA 5

# Indemnizații brute plătite pe clase de asigurări generale (lei)

Nr. crt.	Denumire societate	TOTAL indemnizații brute plătite	Clase de asigurări					
			I.	II.	III.	IV.	V.	VI.
1	ABC ASIGURĂRI-REASIGURĂRI S.A.	10.191.069			5.443.848			
2	AEGON ASIGURĂRI DE VIAȚĂ S.A.	0						
3	ALICO ASIGURĂRI ROMÂNIA S.A.	0						
4	ALLIANZ - ȚIRIAC ASIGURĂRI S.A.	765.345.044	658.155	448.632	537.951.934		1.502.366	
5	ARDAF S.A.	235.943.082	220.924		96.019.491	176.379		2.021.757
6	ASIGURARE REASIGURARE ASIMED S.A.	568.075		568.075				
7	ASIROM VIENNA INSURANCE GROUP S.A.	334.389.144	539.173	350.696	132.549.332			856.389
8	ASITO KAPITAL S.A.	11.044.482	953.498		9.649.928			192
9	ASTRA S.A.	522.519.474	3.204.923	443.691	185.634.132		3.412.533	7.097.564
10	ATE INSURANCE ROMÂNIA S.A.	57.823	154		53.901			
11	AVIVA ASIGURĂRI DE VIAȚĂ S.A.	0						
12	AXA LIFE INSURANCE S.A. (fosta OMNIASIG ASIGURĂRI DE VIAȚĂ S.A.)	0						
13	BCR ASIGURĂRI DE VIAȚĂ VIENNA INSURANCE GROUP S.A.	0						
14	BCR ASIGURĂRI VIENNA INSURANCE GROUP S.A.	357.628.786	296.093	3.291	196.817.773	32.382	302.539	483.656
15	BRD ASIGURĂRI DE VIAȚĂ S.A.	0						
16	CARDIF ASIGURĂRI S.A.	0						
17	CARPATICA ASIG S.A.	93.945.389	62.751		11.132.272			
18	CERTASIG S.A.	17.810.535	34.871	15.579	15.206.380			1.568.313
19	CHARTIS ROMÂNIA S.A.	74.167.498	510.864					
20	CITY INSURANCE S.A.	1.728.638	7.219		178.529			
21	CREDIT EUROPE S.A.	24.288.060	119.964		14.047.651			
22	EFG EUROLIFE ASIGURĂRI GENERALE S.A.	110.856						
23	EFG EUROLIFE ASIGURĂRI DE VIAȚĂ S.A.	0						
24	ERGO ASIGURĂRI DE VIAȚĂ S.A.	0						
25	EUREKO ASIGURĂRI S.A.	13.443.958	389.404	4.688.057	4.461.530			
26	EUROINS ROMÂNIA ASIGURARE REASIGURARE S.A.	182.980.018	240.160		25.876.748			57.152
27	EXIM ROMÂNIA S.A.	0						
28	F.A.T.A. ASIGURĂRI S.A.	38.387.433	8.609		12.508.135			
29	FORTE ASIGURĂRI REASIGURĂRI S.A.	479.585	457		477.165			
30	GARANTA ASIGURĂRI S.A.	88.105.737	670.309	18.690	24.866.728			20.748
31	GENERALI ASIGURĂRI S.A.	239.520.395	329.898		149.503.137			
32	GERMAN ROMANIAN ASSURANCE S.A.	43.114						
33	GRAWE ROMANIA ASIGURĂRE S.A.	64.866	1.756					
34	GROUPAMA ASIGURĂRI S.A.	618.002.905	1.709.125	114	359.548.872		3.881	352.166
35	ING ASIGURĂRI DE VIAȚĂ S.A.	0						
36	LIG INSURANCE S.A. (fostă R.A.I.)	3.698.114			336.726			
37	OMNIASIG VIENNA INSURANCE GROUP S.A.	742.852.010	1.440.088		476.758.676	77.105	1.413.795	2.161.675
38	ONIX ASIGURĂRI S.A. (fosta OTP GARANCIA ASIGURĂRI S.A.)	4.965.166			2.632.538			
39	POOL-UL DE ASIGURARE ÎMPOTRIVA DEZASTRELOR NATURALE S.A.	10.369						
40	PLATINUM ASIGURĂRI REASIGURĂRI S.A.	18.001.139	31.472		4.079.046			
41	SIGNAL IDUNA ASIGURĂRI DE VIAȚĂ S.A.	0						
42	UNIQA ASIGURĂRI S.A.	397.268.236	968.888	962.046	240.782.973			
43	UNIQA ASIGURĂRI DE VIAȚĂ S.A.	0						
<b>TOTAL 2010</b>		<b>4.797.561.000</b>	<b>12.398.755</b>	<b>7.498.871</b>	<b>2.506.517.445</b>	<b>285.866</b>	<b>6.635.114</b>	<b>14.619.612</b>
<b>Pondere din total 2010 (%)</b>		<b>100,00</b>	<b>0,26</b>	<b>0,16</b>	<b>52,25</b>	<b>0,01</b>	<b>0,14</b>	<b>0,30</b>
<b>TOTAL 2009</b>		<b>5.187.480.620</b>	<b>12.526.315</b>	<b>12.231.779</b>	<b>2.893.840.550</b>	<b>544.161</b>	<b>53.863.315</b>	<b>14.042.996</b>
<b>Pondere din total 2009 (%)</b>		<b>100,00</b>	<b>0,24</b>	<b>0,24</b>	<b>55,79</b>	<b>0,01</b>	<b>1,04</b>	<b>0,27</b>
<b>Evoluție în termeni nominali 2010/2009 (%)</b>		<b>-7,52</b>	<b>-1,02</b>	<b>-38,69</b>	<b>-13,38</b>	<b>-47,47</b>	<b>-87,68</b>	<b>4,11</b>
<b>TOTAL 2008</b>		<b>4.143.703.694</b>	<b>11.616.871</b>	<b>7.049.491</b>	<b>2.455.509.627</b>	<b>217.974</b>	<b>26.905.059</b>	<b>16.063.769</b>
<b>TOTAL 2007</b>		<b>3.090.976.362</b>	<b>17.427.231</b>	<b>7.208.560</b>	<b>1.688.726.455</b>	<b>6.911</b>	<b>16.966.236</b>	<b>14.977.945</b>

I. Asigurări de accidente (inclusiv accidentele de muncă și bolile profesionale)  
 II. Asigurări de sănătate  
 III. Asigurări de mijloace de transport terestru (altele decât feroviar)  
 IV. Asigurări de mijloace de transport feroviar  
 V. Asigurări de mijloace de transport aerian  
 VI. Asigurări de mijloace de transport maritim, lacustru și fluvial  
 VII. Asigurări de bunuri în tranzit  
 VIII. Asigurări de incendiu și alte calamități naturale  
 IX. Alte asigurări de bunuri  
 X. Asigurări de răspundere civilă pentru vehicule

XI. Asigurări de răspundere civilă pentru mijloace de transport aerian  
 XII. Asigurări de răspundere civilă pentru mijloace de transport maritim, lacustru și fluvial  
 XIII. Asigurări de răspundere civilă generală  
 XIV. Asigurări de credite  
 XV. Asigurări de garanții  
 XVI. Asigurări de pierderi financiare  
 XVII. Asigurări de protecție juridică  
 XVIII. Asigurări de asistență a persoanelor aflate în dificultate în cursul deplasărilor sau absențelor de la domiciliu ori de la locul de reședință permanentă

Clase de asigurări												Nr. crt.
VII.	VIII.	IX.	X.	XI.	XII.	XIII.	XIV.	XV.	XVI.	XVII.	XVIII.	
24.676	45.941	2.700	4.511.185								162.719	1
												2
												3
854.641	41.321.100	6.257.095	159.711.075			9.015.307	3.971.276				3.653.463	4
	3.355.653	3.485.754	128.906.342	26.435		459.466	308.728		5.311		956.842	5
												6
151.916	21.152.552	33.397.922	144.135.007			1.238.693	17.464					7
5.903	431.334					3.627						8
26.761	11.055.474	1.256.502	302.596.222	163.514	2.948.783	1.155.039	551.290	178.561	195.232		2.599.253	9
	3.153										615	10
												11
												12
												13
1.162.219	28.406.715	1.750.105	106.280.650			19.692.938	1.271.319		29.855		1.099.251	14
												15
												16
	4.761.893	15.041	74.714.584			13.183	2.299.039				946.626	17
175.012	290.933	14.271			270.850	130.898		1.600			101.828	18
283	71.539.599	336.598				1.660.613			44.176		75.365	19
9.572			37.054					586.605			909.659	20
	1.145.661	16.818				19.108	8.898.368				40.490	21
	110.856											22
												23
												24
319.220	335.706		3.250.041									25
18.435	448.670	2.483.216	153.393.906			72.816	20.686	60.558	3.542		304.127	26
												27
	2.507.775	23.360.003	2.911									28
	1.963											29
58.956	1.416.541	18.604				3.744	61.025.159		6.258			30
15.315	14.861.541	8.991.317	61.762.828			199.570	2.734		145.955		3.708.100	31
									3.725		39.389	32
	8.654	54.456										33
871.070	19.979.627	14.997.889	148.437.241			683.325	67.410.057		2.157.564		1.851.974	34
												35
	19.512								147.423		3.194.453	36
912.159	18.511.522	5.834.735	193.003.549	29.201.191	196.658	1.629.826	7.894.626	1.762.368	660.453		1.393.584	37
	3.379		2.324.629			4.620						38
	10.369											39
	103.084	12.780.258	953.130			42.877		11.272				40
												41
10.620	7.796.696		146.254.726			365.114	127.174					42
												43
4.616.758	249.625.903	115.053.284	1.630.275.079	29.391.140	3.416.291	36.390.764	153.797.921	2.600.964	3.399.494		21.037.738	
0,10	5,20	2,40	33,98	0,61	0,07	0,76	3,21	0,05	0,07	0,00	0,44	
7.229.486	210.998.124	107.199.025	1.593.245.091	526.627	1.407.136	19.004.531	238.095.943	2.931.203	3.734.654		16.059.686	
0,14	4,07	2,07	30,71	0,01	0,03	0,37	4,59	0,06	0,07	0,00	0,31	
-36,14	18,31	7,33	2,32	5.481,02	142,78	91,48	-35,41	-11,27	-8,97		31,00	
5.518.120	112.618.375	105.236.621	1.258.132.877	86.692	1.376.022	14.991.084	112.868.749	584.215	2.024.120		12.904.027	
5.015.644	92.946.631	65.844.104	838.319.057	448.144	2.007.266	8.940.607	320.182.585	150.580	2.302.756	8.352	9.497.298	

## ANEXA 6

# Indemnizații brute plătite și sume plătite pentru maturități, pe clase de asigurări de viață (lei)

I. Asigurări de viață, anuități și asigurări de viață suplimentare, prevăzute la lit. A a), b) și c) cu excepția celor prevăzute la pct. II și III din Anexa 1 la Legea 32/2000, cu modificările și completările ulterioare

II. Asigurări de căsătorie, asigurări de naștere

III. Asigurări de viață și anuități care sunt legate de fonduri de investiții, prevăzute la punctul A litera a) și b) din anexa numărul 1 la Legea 32/2000, cu modificările și completările ulterioare

IV. Asigurări permanente de sănătate prevăzute la punctul A litera d) din Anexa numărul 1 la Legea 32/2000, cu modificările și completările ulterioare

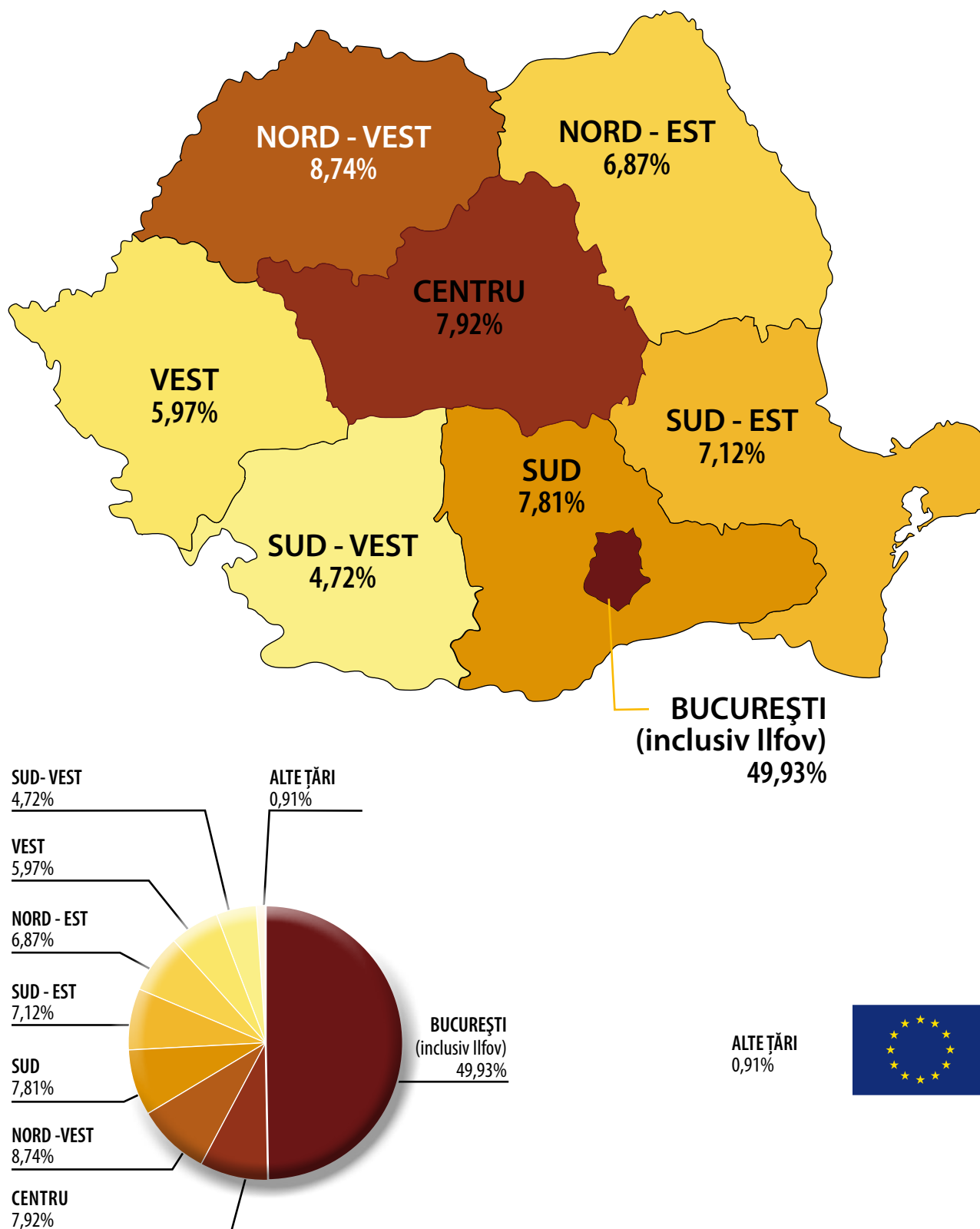
B1. Asigurări de accidente (inclusiv accidentele de muncă și bolile profesionale)

B2. Asigurări de sănătate

Nr. crt.	Denumire societate	TOTAL indemnizații brute plătite	I.	II.	III.	IV.	B1.	B2.
1	ABC ASIGURĂRI-REASIGURĂRI S.A.							
2	AEGON ASIGURĂRI DE VIAȚĂ S.A.	52.554	10.403		42.151			
3	ALICO ASIGURĂRI ROMÂNIA S.A.	21.184.319	18.648.863		305.323		2.076.783	153.350
4	ALLIANZ - ȚIRIAC ASIGURĂRI S.A.	11.962.279	7.991.580		3.970.699			
5	ARDAF S.A.	49.061	49.061					
6	ASIGURARE REASIGURARE ASIMED S.A.							
7	ASIROM VIENNA INSURANCE GROUP S.A.	69.593.076	69.593.076					
8	ASITO CAPITAL S.A.							
9	ASTRA S.A.	2.130.765	2.130.765					
10	ATE INSURANCE ROMÂNIA S.A.							
11	AVIVA ASIGURĂRI DE VIAȚĂ S.A.	10.825.014	8.880.309		1.943.105		1.600	
12	AXA LIFE INSURANCE S.A. (fostă OMNIASIG ASIGURĂRI DE VIAȚĂ S.A.)	9.694.817	9.676.330				831	17.656
13	BCR ASIGURĂRI DE VIAȚĂ VIENNA INSURANCE GROUP S.A.	25.545.005	25.275.150		269.855			
14	BCR ASIGURĂRI VIENNA INSURANCE GROUP S.A.							
15	BRD ASIGURĂRI DE VIAȚĂ S.A.	2.461.739	2.461.739					
16	CARDIF ASIGURĂRI S.A.	2.270.863	2.270.863					
17	CARPATICA ASIG S.A.							
18	CERTASIG S.A.							
19	CHARTIS ROMÂNIA S.A.							
20	CITY INSURANCE S.A.							
21	CREDIT EUROPE S.A.							
22	EFG EUROLIFE ASIGURĂRI GENERALE S.A.							
23	EFG EUROLIFE ASIGURĂRI DE VIAȚĂ S.A.	4.381.980	4.381.980					
24	ERGO ASIGURĂRI DE VIAȚĂ S.A.							
25	EUREKO ASIGURĂRI S.A.	3.320.294	3.100.876		219.418			
26	EUROINS ROMÂNIA ASIGURARE REASIGURARE S.A.							
27	EXIM ROMÂNIA S.A.							
28	F.A.T.A. ASIGURĂRI S.A.							
29	FORTE ASIGURĂRI REASIGURĂRI S.A.							
30	GARANTA ASIGURĂRI S.A.	2.065.919	2.065.919					
31	GENERALI ASIGURĂRI S.A.	25.030.729	24.622.367	928	390.267	17.167		
32	GERMAN ROMANIAN ASSURANCE S.A.							
33	GRAWE ROMÂNIA ASIGURARE S.A.	3.029.245	2.925.200			104.045		
34	GROUPAMA ASIGURĂRI S.A.	25.300.393	25.300.393					
35	ING ASIGURĂRI DE VIAȚĂ S.A.	52.743.855	33.563.513		18.767.076		413.266	
36	LIG INSURANCE S.A. (fostă R.A.I.)							
37	OMNIASIG VIENNA INSURANCE GROUP S.A.							
38	ONIX ASIGURĂRI S.A. (fostă OTP GARANCIA ASIGURĂRI S.A.)	64.400	64.400					
39	POOL-UL DE ASIGURARE ÎMPOTRIVA DEZASTRELOR NATURALE S.A.							
40	PLATINUM ASIGURĂRI REASIGURĂRI S.A.							
41	SIGNAL IDUNA ASIGURĂRI DE VIAȚĂ S.A.	216.362			510		4.450	211.402
42	UNIQA ASIGURĂRI S.A.							
43	UNIQA ASIGURĂRI DE VIAȚĂ S.A.							
<b>TOTAL 2010</b>		<b>271.922.669</b>	<b>243.012.787</b>	<b>928</b>	<b>25.908.404</b>	<b>121.212</b>	<b>2.496.930</b>	<b>382.408</b>
<b>Pondere din total 2010 (%)</b>		<b>100,00</b>	<b>89,37</b>	<b>0,00</b>	<b>9,53</b>	<b>0,04</b>	<b>0,92</b>	<b>0,14</b>
<b>TOTAL 2009</b>		<b>248.023.136</b>	<b>220.412.312</b>	<b>6.619</b>	<b>25.570.797</b>	<b>149.760</b>	<b>1.659.332</b>	<b>224.316</b>
<b>Pondere din total 2009 (%)</b>		<b>100,00</b>	<b>88,87</b>	<b>0,00</b>	<b>10,31</b>	<b>0,06</b>	<b>0,67</b>	<b>0,09</b>
<b>Evoluție în termeni nominali 2010/2009 (%)</b>		<b>9,64</b>	<b>10,25</b>	<b>-85,98</b>	<b>1,32</b>	<b>-19,06</b>	<b>50,48</b>	<b>70,48</b>
<b>TOTAL 2008</b>		<b>219.856.024</b>	<b>194.172.033</b>	<b>3.295</b>	<b>22.164.965</b>	<b>243.393</b>	<b>3.132.722</b>	<b>139.616</b>
<b>TOTAL 2007</b>		<b>187.698.016</b>	<b>146.376.106</b>	<b>0</b>	<b>36.418.816</b>	<b>3.263.458</b>	<b>221.294</b>	<b>1.418.342</b>

## ANEXA 7

## Distribuția primelor brute subscrise pentru asigurări generale și asigurări de viață pe zone geografice la 31.12.2010





## ANEXA 8

# Situația rezervelor tehnice pentru asigurarile generale (lei)

Nr. crt.	Denumire societate	TOTAL REZERVE TEHNICE		Rezerva de prime		Rezerva de daune avizate și neavizate		Alte rezerve	
		valoare brută	valoare netă	valoare brută	valoare netă	valoare brută	valoare netă	valoare brută	valoare netă
1	ABC ASIGURĂRI-REASIGURĂRI S.A.	11.607.797	6.115.220	7.129.441	3.147.693	3.463.625	2.162.682	1.014.731	804.845
2	AEGON ASIGURĂRI DE VIAȚĂ S.A.								
3	ALICO ASIGURĂRI ROMÂNIA S.A.								
4	ALLIANZ - ȚIRIAC ASIGURĂRI S.A.	993.781.648	739.036.290	475.406.865	401.100.407	500.216.903	319.778.003	18.157.880	18.157.880
5	ARDAF S.A.	342.594.430	263.973.549	74.824.524	74.789.261	236.517.341	178.904.778	31.252.565	10.279.510
6	ASIGURARE REASIGURARE ASIMED S.A.	563.162	563.162	451.053	451.053	106.344	106.344	5.765	5.765
7	ASIROM VIENNA INSURANCE GROUP S.A.	374.835.693	284.637.953	198.200.064	182.498.065	170.185.736	95.689.995	6.449.893	6.449.893
8	ASITO KAPITAL S.A.	22.368.685	3.981.465	4.522.652	1.064.272	4.483.478	1.021.600	13.362.555	1.895.593
9	ASTRA S.A.	986.335.360	821.170.563	649.643.749	561.347.432	263.428.619	254.314.173	73.262.992	5.508.958
10	ATE INSURANCE ROMÂNIA S.A.	1.277.274	486.862	955.182	222.185	82.070	24.655	240.022	240.022
11	AVIVA ASIGURĂRI DE VIAȚĂ S.A.								
12	AXA LIFE INSURANCE S.A. (fostă OMNIASIG ASIGURĂRI DE VIAȚĂ S.A.)								
13	BCR ASIGURĂRI DE VIAȚĂ VIENNA INSURANCE GROUP S.A.								
14	BCR ASIGURĂRI VIENNA INSURANCE GROUP S.A.	553.068.317	398.897.296	273.331.428	244.795.629	269.442.518	143.871.561	10.294.371	10.230.106
15	BRD ASIGURĂRI DE VIAȚĂ S.A.								
16	CARDIF ASIGURĂRI S.A.								
17	CARPATICA ASIG S.A.	171.905.667	168.993.476	86.904.284	86.392.173	77.258.645	74.858.565	7.742.738	7.742.738
18	CERTASIG S.A.	22.255.351	15.313.058	10.686.522	6.464.581	7.814.931	5.142.231	3.753.898	3.706.246
19	CHARTIS ROMÂNIA S.A.	100.902.518	38.022.209	21.294.351	10.516.560	64.462.352	24.107.563	15.145.815	3.398.086
20	CITY INSURANCE S.A.	56.056.368	55.671.548	54.943.426	54.652.188	999.870	934.870	113.072	84.490
21	CREDIT EUROPE S.A.	29.897.786	13.645.715	20.682.043	7.953.155	6.878.695	3.355.512	2.337.048	2.337.048
22	EFG EUROLIFE ASIGURĂRI DE VIAȚĂ S.A.								
23	EFG EUROLIFE ASIGURĂRI GENERALE S.A.	4.439.435	3.763.709	2.951.388	2.278.291	26.778	24.149	1.461.269	1.461.269
24	ERGO ASIGURĂRI DE VIAȚĂ S.A.								
25	EUREKO ASIGURĂRI S.A.	61.685.999	19.703.700	6.764.384	6.739.746	54.124.869	12.167.208	796.746	796.746
26	EUROINS ROMÂNIA ASIGURARE REASIGURARE S.A.	173.259.651	167.662.353	92.326.783	87.679.539	71.218.938	70.480.183	9.713.930	9.502.631
27	EXIM ROMÂNIA S.A.	335.365	319.991	335.365	319.991				
28	FATA ASIGURĂRI S.A.	23.670.725	14.430.993	8.377.416	4.655.231	12.623.975	8.490.944	2.669.334	1.284.818
29	FORTE ASIGURĂRI REASIGURĂRI S.A.	3.058.220	2.794.509	339.554	339.554	1.849.967	1.849.967	868.699	604.988
30	GARANTA ASIGURĂRI S.A.	78.798.316	38.617.614	24.473.876	12.615.825	19.089.307	7.741.525	35.235.133	18.260.264
31	GENERALI ASIGURĂRI S.A.	402.263.774	308.980.053	157.334.031	153.805.142	216.536.655	126.781.823	28.393.088	28.393.088
32	GERMAN ROMANIAN ASSURANCE S.A.	418.425	394.552	130.814	106.941	286.059	286.059	1.552	1.552
33	GRAWE ROMÂNIA ASIGURARE S.A.	696.646	428.538	566.162	332.206	60.378	26.226	70.106	70.106
34	GROUPAMA ASIGURĂRI S.A.	859.558.149	794.632.014	349.201.588	342.101.319	418.311.335	367.499.205	92.045.226	85.031.490
35	ING ASIGURĂRI DE VIAȚĂ S.A.								
36	LIG INSURANCE S.A. (fostă R.A.I.)								
37	OMNIASIG VIENNA INSURANCE GROUP S.A.	972.823.811	769.453.699	458.607.450	402.542.769	476.730.446	353.285.504	37.485.915	13.625.426
38	ONIX ASIGURĂRI S.A. (fostă OTP GARANCIA ASIGURĂRI S.A.)								
39	PLATINUM ASIGURĂRI REASIGURĂRI S.A.	11.568.785	8.679.849	8.322.924	7.393.163	2.916.534	1.041.589	329.327	245.097
40	POOL-UL DE ASIGURARE ÎMPOTRIVA DEZASTRELOR NATURALE S.A.	26.857.276	9.538.346	25.710.715	8.391.785	75.361	75.361	1.071.200	1.071.200
41	SIGNAL IDUNA ASIGURĂRI DE VIAȚĂ S.A.								
42	UNIQA ASIGURĂRI S.A.	495.744.905	317.952.024	216.103.866	127.845.704	249.426.211	171.886.690	30.214.828	18.219.630
43	UNIQA ASIGURĂRI DE VIAȚĂ S.A.								
TOTAL 2010		6.782.629.538	5.267.860.310	3.230.521.900	2.792.541.860	3.128.617.940	2.225.908.965	423.489.698	249.409.485
TOTAL 2009		6.931.624.256	5.246.562.259	3.576.537.375	2.863.342.735	3.003.255.595	2.168.323.798	351.831.286	214.895.725
Evoluție în termeni nominali 2010/2009 (%)		-2,15	0,41	-9,67	-2,47	4,17	2,66	20,37	16,06
Total 2008		6.412.103.943	4.769.471.492	3.487.573.601	2.642.547.945	2.588.488.766	1.909.952.339	336.041.576	216.971.208
Total 2007		4.591.311.891	3.335.664.288	2.652.252.008	1.898.749.527	1.729.818.278	1.271.119.646	209.241.605	165.795.115

## ANEXA 9

## Situția rezervelor tehnice pentru asigurările de viață (lei)

Nr. crt.	Denumire societate	TOTAL REZERVE TEHNICE		Rezerva matematică		Rezerva de prime		Alte rezerve	
		valoare brută	valoare netă	valoare brută	valoare netă	valoare brută	valoare netă	valoare brută	valoare netă
1	ABC ASIGURĂRI-REASIGURĂRI S.A.								
2	AEGON ASIGURĂRI DE VIAȚĂ S.A.	793.637	790.666	601.817	601.817	98.955	98.955	92.865	89.894
3	ALICO ASIGURĂRI ROMÂNIA S.A.	540.956.948	538.906.848	393.429.111	393.238.227	114.110.988	113.311.732	33.416.849	32.356.889
4	ALLIANZ - ȚIRIAC ASIGURĂRI S.A.	256.274.332	254.549.442	224.065.560	224.065.560	23.017.520	21.733.920	9.191.252	8.749.962
5	ARDAF S.A.	166	166	57	57	109	109		
6	ASIGURARE REASIGURARE ASIMED S.A.								
7	ASIROM VIENNA INSURANCE GROUP S.A.	223.923.198	223.923.198	163.367.237	163.367.237	36.273.112	36.273.112	24.282.849	24.282.849
8	ASITO KAPITAL S.A.								
9	ASTRA S.A.	16.581.243	16.581.243	4.294.178	4.294.178	7.924.266	7.924.266	4.362.799	4.362.799
10	ATE INSURANCE ROMÂNIA S.A.	57.042	38.322	25.205	25.205	31.837	13.117		
11	AVIVA ASIGURĂRI DE VIAȚĂ S.A.	202.681.451	191.876.005	157.559.472	157.558.687	25.818.063	20.648.190	19.303.916	13.669.128
12	AXA LIFE INSURANCE S.A. (fostă OMNIASIG ASIGURĂRI DE VIAȚĂ S.A.)	92.757.171	92.757.171	74.968.462	74.968.462	8.764.082	8.764.082	9.024.627	9.024.627
13	BCR ASIGURĂRI DE VIAȚĂ VIENNA INSURANCE GROUP S.A.	478.831.551	414.606.282	366.649.155	316.301.973	68.595.596	59.025.498	43.586.800	39.278.811
14	BCR ASIGURĂRI VIENNA INSURANCE GROUP S.A.								
15	BRD ASIGURĂRI DE VIAȚĂ S.A.	7.634.599	7.446.841	123.437	123.437	1.306.558	1.293.555	6.204.604	6.029.849
16	CARDIF ASIGURĂRI S.A.	8.205.234	8.205.234	1.452.158	1.452.158	3.898.386	3.898.386	2.854.690	2.854.690
17	CARPATICA ASIG S.A.								
18	CERTASIG S.A.								
19	CHARTIS ROMÂNIA S.A.								
20	CITY INSURANCE S.A.								
21	CREDIT EUROPE S.A.								
22	EFG EUROLIFE ASIGURĂRI GENERALE S.A.								
23	EFG EUROLIFE ASIGURĂRI DE VIAȚĂ S.A.	7.275.412	7.134.722			4.180.015	4.180.015	3.095.397	2.954.707
24	ERGO ASIGURĂRI DE VIAȚĂ S.A.	16.639.383	16.243.106	15.874.636	15.481.937			764.747	761.169
25	EUREKO ASIGURĂRI S.A.	126.184.926	125.425.912	106.898.033	106.898.033	14.708.506	14.184.062	4.578.387	4.343.817
26	EUROINS ROMÂNIA ASIGURARE REASIGURARE S.A.								
27	EXIM ROMÂNIA S.A.								
28	FATA ASIGURĂRI S.A.								
29	FORTE ASIGURĂRI REASIGURĂRI S.A.								
30	GARANTA ASIGURĂRI S.A.	3.871.648	2.794.101	930.328	238.985	629.131	375.703	2.312.189	2.179.413
31	GENERALI ASIGURĂRI S.A.	152.548.438	148.918.928	110.763.768	110.763.768	28.330.220	26.289.691	13.454.450	11.865.469
32	GERMAN ROMANIAN ASSURANCE S.A.								
33	GRAWE ROMÂNIA ASIGURARE S.A.	210.589.977	207.842.173	145.568.021	145.568.021	34.355.636	32.655.686	30.666.320	29.618.466
34	GROUPAMA ASIGURĂRI S.A.	136.916.772	135.789.829	93.318.942	93.063.005	34.487.389	33.616.383	9.110.441	9.110.441
35	ING ASIGURĂRI DE VIAȚĂ S.A.	1.899.160.165	1.899.160.165	1.675.849.543	1.675.849.543	111.389.211	111.389.211	111.921.411	111.921.411
36	LIG INSURANCE S.A. (fostă R.A.I.)								
37	OMNIASIG VIENNA INSURANCE GROUP S.A.								
38	ONIX ASIGURĂRI S.A. (fostă OTP GARANCIA ASIGURĂRI S.A.)								
39	PLATINUM ASIGURĂRI REASIGURĂRI S.A.								
40	POOL-UL DE ASIGURARE ÎMPOTRIVA DEZASTRELOR NATURALE S.A.								
41	SIGNAL IDUNA ASIGURĂRI DE VIAȚĂ S.A.	1.683.677	1.678.050	123.436	120.304	1.505.801	1.504.455	54.440	53.291
42	UNIQA ASIGURĂRI S.A.								
43	UNIQA ASIGURĂRI DE VIAȚĂ S.A.	5.949	5.949			5.949	5.949		
<b>TOTAL 2010</b>		<b>4.383.572.919</b>	<b>4.294.674.353</b>	<b>3.535.862.556</b>	<b>3.483.980.594</b>	<b>519.431.330</b>	<b>497.186.077</b>	<b>328.279.033</b>	<b>313.507.682</b>
<b>TOTAL 2009</b>		<b>3.889.930.756</b>	<b>3.810.321.585</b>	<b>3.015.904.434</b>	<b>2.970.339.939</b>	<b>554.160.566</b>	<b>536.087.168</b>	<b>319.865.756</b>	<b>303.894.478</b>
<b>Evoluție în termeni nominali 2010/2009 (%)</b>		<b>12,69</b>	<b>12,71</b>	<b>17,24</b>	<b>17,29</b>	<b>-6,27</b>	<b>-7,26</b>	<b>2,63</b>	<b>3,16</b>
<b>Total 2008</b>		<b>3.423.586.592</b>	<b>3.335.772.346</b>	<b>2.544.842.737</b>	<b>2.493.657.425</b>	<b>607.881.561</b>	<b>587.865.332</b>	<b>270.862.294</b>	<b>254.249.589</b>
<b>Total 2007</b>		<b>2.889.403.658</b>	<b>2.859.605.759</b>	<b>2.269.584.825</b>	<b>2.266.482.469</b>	<b>419.776.113</b>	<b>401.704.459</b>	<b>200.042.720</b>	<b>191.418.831</b>

## ANEXA 10

# Situația privind primele brute subscrise și primele brute subscrise cedate pentru asigurarile generale (lei)

Nr. crt.	Denumire societate	Prime brute subscrise	Prime brute cedate în reasigurare	Ponderele primelor brute cedate în prime brute subscrise (%)
1	ABC ASIGURĂRI-REASIGURĂRI S.A.	18.153.797	7.310.672	40,27
2	AEGON ASIGURĂRI DE VIAȚĂ S.A.			
3	ALICO ASIGURĂRI ROMÂNIA S.A.			
4	ALLIANZ - ȚIRIAC ASIGURĂRI S.A.	938.804.184	136.033.671	14,49
5	ARDAF S.A.	217.110.675	23.061.780	10,62
6	ASIGURARE REASIGURARE ASIMED S.A.	1.307.891		0,00
7	ASIROM VIENNA INSURANCE GROUP S.A.	445.814.897	127.222.481	28,54
8	ASITO CAPITAL S.A.	41.045.467	36.389.500	88,66
9	ASTRA S.A.	1.068.991.005	69.297.131	6,48
10	ATE INSURANCE ROMÂNIA S.A.	2.384.282	1.958.651	82,15
11	AVIVA ASIGURARI DE VIAȚĂ S.A.			
12	AXA LIFE INSURANCE S.A. (fostă OMNIASIG ASIGURĂRI DE VIAȚĂ S.A.)			
13	BCR ASIGURĂRI DE VIAȚĂ VIENNA INSURANCE GROUP S.A.			
14	BCR ASIGURĂRI VIENNA INSURANCE GROUP S.A.	522.009.718	122.213.417	23,41
15	BRD ASIGURĂRI DE VIAȚĂ S.A.			
16	CARDIF ASIGURĂRI S.A.			
17	CARPATICA ASIG S.A.	291.981.491	7.595.462	2,60
18	CERTASIG S.A.	20.715.448	8.776.897	42,37
19	CHARTIS ROMÂNIA S.A.	72.801.905	46.546.383	63,94
20	CITY INSURANCE S.A.	63.106.891	2.217.302	3,51
21	CREDIT EUROPE S.A.	38.235.995	23.726.717	62,05
22	EFG EUROLIFE ASIGURĂRI DE VIAȚĂ S.A.			
23	EFG EUROLIFE ASIGURĂRI GENERALE S.A.	5.501.833	2.609.106	47,42
24	ERGO ASIGURĂRI DE VIAȚĂ S.A.			
25	EUREKO ASIGURĂRI S.A.	10.117.805		
26	EUROINS ROMÂNIA ASIGURARE REASIGURARE S.A.	301.017.000	10.146.164	3,37
27	EXIM ROMÂNIA S.A.	429.605	20.302	4,73
28	FATA ASIGURĂRI S.A.	19.295.510	10.822.530	56,09
29	FORTE ASIGURĂRI REASIGURĂRI S.A.	3.413.923	414.967	12,16
30	GARANTA ASIGURĂRI S.A.	92.888.069	38.413.835	41,35
31	GENERALI ASIGURĂRI S.A.	348.815.192	44.040.039	12,63
32	GERMAN ROMANIAN ASSURANCE S.A.	1.195.704	28.863	2,41
33	GRAWE ROMÂNIA ASIGURARE S.A.	1.090.894	633.189	58,04
34	GROUPAMA ASIGURĂRI S.A.	716.650.090	43.624.331	6,09
35	ING ASIGURĂRI DE VIAȚĂ S.A.			
36	LIG INSURANCE S.A. (fostă R.A.I.)	356.635	3.451	0,97
37	OMNIASIG VIENNA INSURANCE GROUP S.A.	916.123.674	244.709.436	26,71
38	ONIX ASIGURĂRI S.A. (fostă OTP GARANCIA ASIGURĂRI S.A.)	1.221.409		
39	PLATINUM ASIGURĂRI REASIGURĂRI S.A.	17.202.117	2.886.907	16,78
40	POOL-UL DE ASIGURARE ÎMPOTRIVA DEZASTRELOR NATURALE S.A.	29.556.829	19.066.609	64,51
41	SIGNAL IDUNA ASIGURĂRI DE VIAȚĂ S.A.			
42	UNIQA ASIGURĂRI S.A.	432.393.663	183.636.771	42,47
43	UNIQA ASIGURĂRI DE VIAȚĂ S.A.			
<b>TOTAL 2010</b>		<b>6.639.733.598</b>	<b>1.213.406.564</b>	<b>18,27</b>
<b>TOTAL 2009</b>		<b>7.241.584.322</b>	<b>1.600.518.958</b>	<b>22,10</b>
<b>Evoluție în termeni nominali 2010/2009 (%)</b>		<b>-8,31</b>	<b>-24,19</b>	<b>-</b>
<b>Total 2008</b>		<b>7.068.173.520</b>	<b>1.791.042.016</b>	<b>25,34</b>
<b>Total 2007</b>		<b>5.726.752.784</b>	<b>1.682.447.754</b>	<b>29,38</b>

## ANEXA 11

## Situația privind primele brute subscrise și primele brute subscrise cedate pentru asigurările de viață (lei)

Nr. crt.	Denumire societate	Prime brute subscrise	Prime brute subscrise cedate în reasigurare	Ponderea primelor brute cedate în prime brute subscrise (%)
1	ABC ASIGURĂRI-REASIGURĂRI S.A.			
2	AEGON ASIGURĂRI DE VIAȚĂ S.A.	4.697.540	18.243	0,39
3	ALICO ASIGURĂRI ROMÂNIA S.A.	205.028.899	4.060.801	1,98
4	ALLIANZ - ȚIRIAC ASIGURĂRI S.A.	81.594.905	4.691.060	5,75
5	ARDAF S.A.	29.785		0,00
6	ASIGURARE REASIGURARE ASIMED S.A.			
7	ASIROM VIENNA INSURANCE GROUP S.A.	85.049.179		0,00
8	ASITO KAPITAL S.A.			
9	ASTRA S.A.	14.218.471	603.132	4,24
10	ATE INSURANCE ROMÂNIA S.A.	133.955	75.469	56,34
11	AVIVA ASIGURĂRI DE VIAȚĂ S.A.	88.893.859	9.843.248	11,07
12	AXA LIFE INSURANCE S.A. (fostă OMNIASIG ASIGURĂRI DE VIAȚĂ S.A.)	20.299.470	819.684	4,04
13	BCR ASIGURĂRI DE VIAȚĂ VIENNA INSURANCE GROUP S.A.	307.345.995	17.102.289	5,56
14	BCR ASIGURĂRI VIENNA INSURANCE GROUP S.A.			
15	BRD ASIGURĂRI DE VIAȚĂ S.A.	18.388.684	581.451	3,16
16	CARDIF ASIGURĂRI S.A.	16.665.742		0,00
17	CARPATICA ASIG S.A.			
18	CERTASIG S.A.			
19	CHARTIS ROMÂNIA S.A.			
20	CITY INSURANCE S.A.			
21	CREDIT EUROPE S.A.			
22	EFG EUROLIFE ASIGURĂRI DE VIAȚĂ S.A.	11.932.438	2.205.214	18,48
23	EFG EUROLIFE ASIGURĂRI GENERALE S.A.			
24	ERGO ASIGURĂRI DE VIAȚĂ S.A.	17.012.617	411.519	2,42
25	EUREKO ASIGURĂRI S.A.	31.238.411	611.442	1,96
26	EUROINS ROMÂNIA ASIGURARE REASIGURARE S.A.			
27	EXIM ROMÂNIA S.A.			
28	FATA ASIGURĂRI S.A.			
29	FORTE ASIGURĂRI REASIGURĂRI S.A.			
30	GARANTA ASIGURĂRI S.A.	4.071.957	455.516	11,19
31	GENERALI ASIGURĂRI S.A.	91.091.126	8.637.308	9,48
32	GERMAN ROMANIAN ASSURANCE S.A.			
33	GRAWE ROMÂNIA ASIGURARE S.A.	59.601.043	3.408.412	5,72
34	GROUPAMA ASIGURĂRI S.A.	62.929.053	1.617.094	2,57
35	ING ASIGURĂRI DE VIAȚĂ S.A.	543.411.301	3.047.793	0,56
36	LIG INSURANCE S.A. (fostă R.A.I.)			
37	OMNIASIG VIENNA INSURANCE GROUP S.A.			
38	ONIX ASIGURĂRI S.A. (fostă OTP GARANCIA ASIGURĂRI S.A.)			
39	PLATINUM ASIGURĂRI REASIGURĂRI S.A.			
40	POOL-UL DE ASIGURARE ÎMPOTRIVA DEZASTRELOR NATURALE S.A.			
41	SIGNAL IDUNA ASIGURĂRI DE VIAȚĂ S.A.	2.023.495	3.979	0,20
42	UNIQA ASIGURĂRI S.A.			
43	UNIQA ASIGURĂRI DE VIAȚĂ S.A.	10.629		0,00
	<b>TOTAL 2010</b>	<b>1.665.668.554</b>	<b>58.193.654</b>	<b>3,49</b>
	<b>TOTAL 2009</b>	<b>1.628.162.635</b>	<b>56.373.775</b>	<b>3,46</b>
	<b>Evoluție în termeni nominali 2010/2009 (%)</b>	<b>2,30</b>	<b>3,23</b>	<b>-</b>
	<b>Total 2008</b>	<b>1.868.112.985</b>	<b>48.968.390</b>	<b>2,62</b>
	<b>Total 2007</b>	<b>1.449.036.915</b>	<b>42.440.900</b>	<b>2,93</b>



## ANEXA 12

# Situația activelor societăților de asigurare conform bilanțului contabil la 31.12.2010 (lei)

Nr. crt.	Denumire societate	Total active, din care:	Active necorporale	Plasamente
				Total plasamente din care:
1	ABC ASIGURĂRI-REASIGURĂRI S.A.	29.835.710	64.207	14.359.744
2	AEGON ASIGURĂRI DE VIAȚĂ S.A.	37.712.970	3.443.256	32.323.392
3	ALICO ASIGURĂRI ROMÂNIA S.A.	844.341.084	59.798	723.044.208
4	ALLIANZ - ȚIRIAC ASIGURĂRI S.A.	2.104.579.498	4.867.131	1.347.321.286
5	ARDAF S.A.	525.149.413	1.602.149	276.462.464
6	ASIGURARE REASIGURARE ASIMED S.A.	16.332.557	365	13.258.933
7	ASIROM VIENNA INSURANCE GROUP S.A.	1.027.921.171	4.479.460	621.677.652
8	ASITO KAPITAL S.A.	41.351.112	160.457	16.739.781
9	ASTRA S.A.	1.358.672.703	4.212.575	363.540.365
10	ATE INSURANCE ROMÂNIA S.A.	31.827.997	321.222	29.582.785
11	AVIVA ASIGURĂRI DE VIAȚĂ S.A.	294.094.602	348.487	216.334.172
12	AXA LIFE INSURANCE S.A. (fostă OMNIASIG ASIGURĂRI DE VIAȚĂ S.A.)	120.145.780	1.415.483	104.865.211
13	BCR ASIGURĂRI DE VIAȚĂ VIENNA INSURANCE GROUP S.A.	595.312.848	4.847.160	338.863.789
14	BCR ASIGURĂRI VIENNA INSURANCE GROUP S.A.	803.180.647	2.646.955	352.198.807
15	BRD ASIGURĂRI DE VIAȚĂ S.A.	33.565.119	410.745	28.082.512
16	CARDIF ASIGURĂRI S.A.	28.030.852	25.180	18.556.334
17	CARPATICA ASIG S.A.	247.031.376	235.302	45.790.649
18	CERTASIG S.A.	47.985.053	1.073.023	18.879.694
19	CHARTIS ROMÂNIA S.A.	197.139.169	153.877	106.945.991
20	CITY INSURANCE S.A.	98.415.083	293.821	7.236.112
21	CREDIT EUROPE S.A.	78.566.410	537.396	29.530.206
22	EFG EUROLIFE ASIGURĂRI DE VIAȚĂ S.A.	42.102.595	20.508	36.289.512
23	EFG EUROLIFE ASIGURĂRI GENERALE S.A.	20.955.132	22.730	18.909.151
24	ERGO ASIGURĂRI DE VIAȚĂ S.A.	40.139.151	2.652.311	30.934.258
25	EUREKO ASIGURĂRI S.A.	312.708.088	1.412.332	220.527.567
26	EUROINS ROMÂNIA ASIGURARE REASIGURARE S.A.	235.459.234	249.366	71.046.818
27	EXIM ROMÂNIA S.A.	30.658.790	739.057	26.341.353
28	FATA ASIGURĂRI S.A.	43.062.740	153.049	15.223.203
29	FORTE ASIGURĂRI REASIGURĂRI S.A.	23.778.227	0	94.760
30	GARANTA ASIGURĂRI S.A.	182.446.164	448.425	101.606.821
31	GENERALI ASIGURĂRI S.A.	777.950.333	13.334.050	500.920.375
32	GERMAN ROMANIAN ASSURANCE S.A.	10.911.342	232	7.172.804
33	GRAWE ROMÂNIA ASIGURARE S.A.	277.385.775	2.187.905	248.509.368
34	GROUPAMA ASIGURĂRI S.A.	1.551.376.983	5.029.316	845.362.907
35	ING ASIGURĂRI DE VIAȚĂ S.A.	2.129.226.555	23.026.798	1.990.986.722
36	LIG INSURANCE S.A. (fostă R.A.I.)	1.529.287	0	406.807
37	OMNIASIG VIENNA INSURANCE GROUP S.A.	1.678.830.247	4.639.822	687.692.368
38	ONIX ASIGURĂRI S.A. (fostă OTP GARANCIA ASIGURĂRI S.A.)	15.057.529	0	14.464.758
39	PLATINUM ASIGURĂRI REASIGURĂRI S.A.	31.464.427	258.312	3.208.179
40	POOL-UL DE ASIGURARE ÎMPOTRIVA DEZASTRELOR NATURALE S.A.	67.380.403	2.301.457	38.129.331
41	SIGNAL IDUNA ASIGURĂRI DE VIAȚĂ S.A.	24.293.016	278.489	20.261.129
42	UNIQA ASIGURĂRI DE VIAȚĂ S.A.	34.682.104	72.808	33.102.588
43	UNIQA ASIGURĂRI S.A.	713.001.909	481.888	240.996.198
<b>TOTAL 2010</b>		<b>16.805.591.185</b>	<b>88.506.904</b>	<b>9.857.781.064</b>
<b>TOTAL 2009</b>		<b>16.398.487.279</b>	<b>96.933.744</b>	<b>9.174.286.671</b>
<b>Evoluție 2010/2009 în termeni nominali (%)</b>		<b>2,48</b>	<b>-8,69</b>	<b>7,45</b>
<b>TOTAL 2008</b>		<b>14.982.824.581</b>	<b>57.015.940</b>	<b>7.967.986.255</b>
<b>TOTAL 2007</b>		<b>11.717.133.318</b>	<b>50.575.348</b>	<b>6.167.076.821</b>

Plasamente				Conturi la bănci și casierie	Alte elemente de activ	Nr. crt.
Terenuri și construcții	Obligațiuni și alte titluri cu venit fix	Depozite la instituțiile de credit	Plasamente aferente asigurărilor de viață de tip unit - linked			
3.928.528	8.327.008	0	0	249.576	15.162.183	1
117.731	29.857.262	0	1.399.216	255.636	1.690.686	2
0	550.263.188	7.929.763	108.551.995	4.331.103	116.905.975	3
22.513.168	458.342.741	72.862.511	193.216.966	12.949.495	739.441.586	4
50.917.445	182.248.837	40.499.469	0	15.556.960	231.527.840	5
4.514.495	0	0	0	981.426	2.091.833	6
200.646.367	314.382.108	87.632.575	0	16.223.653	385.540.406	7
5.199.600	5.622.055	3.827.678	0	1.136.205	23.314.669	8
104.724.769	0	0	0	12.888.053	978.031.710	9
0	0	0	0	101.988	1.822.002	10
1.280.160	17.100.353	44.515.456	150.247.867	6.207.182	71.204.761	11
35.862.612	54.962.290	13.959.619	0	151.880	13.713.206	12
0	83.522.068	0	232.417.340	1.675.742	249.926.157	13
47.121.843	158.431.398	132.005.325	0	1.918.161	446.416.724	14
0	3.944.156	23.997.049	123.486	337.398	4.734.464	15
0	13.967.941	4.588.393	0	120.360	9.328.978	16
25.138.619	0	0	0	107.363.240	93.642.185	17
14.874.035	0	0	0	6.415.445	21.616.891	18
0	0	99.862.852	0	2.761.298	87.278.003	19
2.564.829	0	0	0	10.276.832	80.608.318	20
1.620	0	28.462.886	0	920.771	47.578.037	21
0	29.625.259	5.395.493	0	294.875	5.497.700	22
0	14.371.828	3.208.662	0	311.634	1.711.617	23
0	21.803.681	0	9.130.577	1.120.059	5.432.523	24
15.422.439	143.622.411	49.332.545	11.191.519	4.018.989	86.749.200	25
4.243.005	17.423.381	21.841.280	0	1.416.868	162.746.182	26
687.354	0	25.653.999	0	839.186	2.739.194	27
0	0	15.163.072	0	446.483	27.240.005	28
0	0	0	0	909.235	22.774.232	29
11.817.478	10.955.444	67.097.506	0	1.735.493	78.655.425	30
15.006.404	394.938.810	31.037.535	16.751.388	7.702.108	255.993.800	31
1.602.078	0	486.447	0	81.421	3.656.885	32
33.752.032	183.433.811	4.981.521	263.574	1.746.140	24.942.362	33
93.751.431	568.896.380	135.151.160	313.320	13.454.862	687.529.898	34
0	744.102.336	89.504.412	1.156.679.412	987.879	114.225.156	35
0	406.807	0	0	175.935	946.545	36
100.272.396	378.394.800	163.190.781	0	6.924.131	979.573.926	37
2.185.426	0	12.164.201	0	415.099	177.672	38
49.952	0	0	0	13.611.562	14.386.374	39
0	0	38.129.051	0	726.233	26.223.382	40
0	629.846	0	105.600	358.925	3.394.473	41
22.855.493	6.412.813	3.250.006	0	385.387	1.121.321	42
16.791.249	119.318.537	77.275.931	0	4.605.861	466.917.962	43
<b>837.842.558</b>	<b>4.515.307.549</b>	<b>1.303.007.178</b>	<b>1.880.392.260</b>	<b>265.090.769</b>	<b>6.594.212.448</b>	
<b>828.202.976</b>	<b>3.557.692.096</b>	<b>1.965.270.187</b>	<b>1.501.947.164</b>	<b>259.370.179</b>	<b>6.867.896.685</b>	
<b>1,16</b>	<b>26,92</b>	<b>-33,70</b>	<b>25,20</b>	<b>2,21</b>	<b>-3,98</b>	
<b>803.112.311</b>	<b>2.432.467.448</b>	<b>2.686.997.108</b>	<b>1.040.151.751</b>	<b>308.056.094</b>	<b>6.649.766.292</b>	
<b>808.642.990</b>	<b>1.861.257.062</b>	<b>1.543.530.610</b>	<b>1.073.747.321</b>	<b>611.468.892</b>	<b>4.888.012.257</b>	

## ANEXA 13

# Rezultatele financiare și rezultatele tehnice ale societăților de asigurare conform bilanțului contabil la 31.12.2010 (lei)

Nr. crt.	Denumire societate	Rezultatul exercițiului financiar		Rezultatul tehnic			
				Asigurări generale		Asigurări de viață	
		Profit	Pierdere	Profit	Pierdere	Profit	Pierdere
1	ABC ASIGURĂRI-REASIGURĂRI S.A.	39.765	0	0	131.480	0	0
2	AEGON ASIGURĂRI DE VIAȚĂ S.A.	0	10.633.706	0	0	0	10.625.456
3	ALICO ASIGURĂRI ROMÂNIA S.A.	68.898.087	0	0	0	78.557.310	0
4	ALLIANZ - ȚIRIAC ASIGURĂRI S.A.	0	18.901.946	0	54.593.609	7.333.030	0
5	ARDAF S.A.	266.579	0	1.934.027	0	271.282	0
6	ASIGURARE REASIGURARE ASIMED S.A.	261.166	0	0	52.119	0	0
7	ASIROM VIENNA INSURANCE GROUP S.A.	18.490.954	0	16.093.600	0	958.275	0
8	ASITO KAPITAL S.A.	127.598	0	0	600.018	0	0
9	ASTRA S.A.	25.325.856	0	21.703.182	0	677.472	0
10	ATE INSURANCE ROMÂNIA S.A.	0	96.849	0	17.781	0	984.723
11	AVIVA ASIGURĂRI DE VIAȚĂ S.A.	0	19.907.105	0	0	6.857.569	0
12	AXA LIFE INSURANCE S.A. (fostă OMNIASIG ASIGURĂRI DE VIAȚĂ S.A.)	0	26.594.804	0	0	0	23.631.978
13	BCR ASIGURĂRI DE VIAȚĂ VIENNA INSURANCE GROUP S.A.	13.885.760	0	0	0	8.267.972	0
14	BCR ASIGURĂRI VIENNA INSURANCE GROUP S.A.	1.201.623	0	0	7.829.658	0	0
15	BRD ASIGURĂRI DE VIAȚĂ S.A.	0	2.647.837	0	0	0	2.746.911
16	CARDIF ASIGURĂRI S.A.	0	2.641.367	0	0	0	2.976.142
17	CARPATICA ASIG S.A.	28.003.181	0	32.140.589	0	0	0
18	CERTASIG S.A.	0	9.738.186	0	18.627.342	0	0
19	CHARTIS ROMÂNIA S.A.	0	1.794.238	0	2.835.850	0	0
20	CITY INSURANCE S.A.	1.387.657	0	1.437.283	0	0	0
21	CREDIT EUROPE S.A.	1.052.837	0	62.929	0	0	0
22	EFG EUROLIFE ASIGURĂRI DE VIAȚĂ S.A.	3.742.910	0	0	0	4.755.502	0
23	EFG EUROLIFE ASIGURĂRI GENERALE S.A.	298.106	0	149.269	0	0	0
24	ERGO ASIGURĂRI DE VIAȚĂ S.A.	0	8.548.269	0	0	0	8.995.085
25	EUREKO ASIGURĂRI S.A.	0	20.200.634	0	6.988.049	0	12.368.941
26	EUROINS ROMÂNIA ASIGURARE REASIGURARE S.A.	0	4.189.464	0	4.506.740	0	0
27	EXIM ROMÂNIA S.A.	0	2.030.544	0	4.317.940	0	0
28	FATA ASIGURĂRI S.A.	0	10.506.718	0	10.410.263	0	0
29	FORTE ASIGURĂRI REASIGURĂRI S.A.	0	191.243	0	200.475	0	0
30	GARANTA ASIGURĂRI S.A.	3.825.740	0	0	441.495	2.731.913	0
31	GENERALI ASIGURĂRI S.A.	20.893.586	0	9.687.946	0	1.514.125	0
32	GERMAN ROMANIAN ASSURANCE S.A.	0	240.858	0	95.755	0	0
33	GRAWE ROMÂNIA ASIGURARE S.A.	1.399.816	0	196.397	0	1.961.477	0
34	GROUPAMA ASIGURĂRI S.A.	0	50.403.024	0	87.758.231	14.616.167	0
35	ING ASIGURĂRI DE VIAȚĂ S.A.	38.886.239	0	0	0	56.346.913	0
36	LIG INSURANCE S.A. (fostă R.A.I.)	4.080.501	0	0	7.404.809	0	0
37	OMNIASIG VIENNA INSURANCE GROUP S.A.	3.200.437	0	9.564.221	0	0	0
38	ONIX ASIGURĂRI S.A. (fostă OTP GARANCIA ASIGURĂRI S.A.)	0	16.838.059	0	13.149.908	0	2.711.648
39	PLATINUM ASIGURĂRI REASIGURĂRI S.A.	0	883.069	0	117.609	0	0
40	POOL-UL DE ASIGURARE ÎMPOTRIVA DEZASTRELOR NATURALE S.A.	0	372.394	0	1.148.008	0	0
41	SIGNAL IDUNA ASIGURĂRI DE VIAȚĂ S.A.	0	10.417.084	0	0	0	10.866.224
42	UNIQA ASIGURĂRI DE VIAȚĂ S.A.	0	2.736.854	0	1.036.219	0	3.658.565
43	UNIQA ASIGURĂRI S.A.	0	56.123.387	0	65.789.285	0	0
	<b>TOTAL 2010</b>	<b>235.268.398</b>	<b>276.637.639</b>	<b>92.969.443</b>	<b>288.052.643</b>	<b>184.849.007</b>	<b>79.565.673</b>
	<b>TOTAL 2009</b>	<b>315.048.975</b>	<b>418.264.729</b>	<b>111.273.144</b>	<b>432.143.703</b>	<b>248.736.055</b>	<b>92.078.859</b>
	<b>Evoluție 2010/2009 în termeni nominali (%)</b>	<b>-25,32</b>	<b>-33,86</b>	<b>-16,45</b>	<b>-33,34</b>	<b>-25,68</b>	<b>-13,59</b>
	<b>TOTAL 2008</b>	<b>266.580.284</b>	<b>849.037.715</b>	<b>202.485.080</b>	<b>868.933.428</b>	<b>139.194.724</b>	<b>53.152.847</b>
	<b>TOTAL 2007</b>	<b>162.868.733</b>	<b>416.021.299</b>	<b>59.755.820</b>	<b>383.671.488</b>	<b>138.512.010</b>	<b>72.814.941</b>

## ANEXA 14

## Situația activelor și capitalul social al brokerilor de asigurare conform bilanțului contabil la 31.12.2010 (lei)

Nr. crt.	Denumire broker de asigurare	Total activ bilanțier	Capital social subscris	Capital social subscris vărsat
1	5MM BROKER DE ASIGURARE S.R.L.	113.719	25.000	25.000
2	A & E INSURANCE BROKER DE ASIGURARE S.R.L.	204.133	25.000	25.000
3	A&A BROKER DE ASIGURARE S.R.L.*			
4	A&G MARITIM Broker de Asigurare S.R.L.	16.090	25.000	25.000
5	A.T. BROKER INSURANCE - BROKER DE ASIGURARE S.R.L.	57.530	25.000	25.000
6	AAA - FURGON BROKER DE ASIGURARE S.R.L.	12.140	50.000	50.000
7	AB ASIG BROKER DE ASIGURARE-REASIGURARE S.R.L.	174.145	25.000	25.000
8	AB BROKER - BROKER DE ASIGURARE-REASIGURARE S.R.L.	609.189	44.500	44.500
9	ABADO SYNERGIC DEVELOPMENT BROKER DE ASIGURARE S.R.L.	195.420	25.000	25.000
10	ABSOLUT ASIG - BROKER DE ASIGURARE S.R.L.	689.821	25.000	25.000
11	ACCENTASIG BROKER DE ASIGURARE S.R.L.	487.328	25.000	25.000
12	ACCORD BROKER DE ASIGURARE S.R.L.	111.134	25.200	25.200
13	ACE BROKER DE ASIGURARE REASIGURARE S.R.L.	144.798	35.000	35.000
14	ACR BROKER DE ASIGURARE - REASIGURARE S.R.L.	148.842	25.000	25.000
15	ACTIV ASIGURARI - BROKER DE ASIGURARE-REASIGURARE S.R.L.	792.193	33.000	33.000
16	ADA BROKER DE ASIGURARE S.R.L.	47.125	25.000	25.000
17	ADAMAS BROKER DE ASIGURARE S.R.L.	36.888	25.000	25.000
18	ADELPHIA BROKER DE ASIGURARE S.R.L.	1.004.723	50.000	50.000
19	AERO ASIG BROKER DE ASIGURARE S.R.L.	25.798	25.000	25.000
20	AFIN BROKER DE ASIGURARE-REASIGURARE S.R.L.	9.513.899	25.000	25.000
21	AG - BROKER DE ASIGURARE S.R.L.	108.445	25.000	25.000
22	AGORA GROUP - BROKER DE ASIGURARE S.R.L.	65.900	25.000	25.000
23	AGRI CONS BROKER DE ASIGURARE S.R.L.	22.434	25.000	25.000
24	AGRO PROTECTOR 2010 ASIGURARI-BK DE ASIG. S.R.L.**			
25	AGX - BROKER DE ASIGURARE S.R.L.	72.759	25.000	25.000
26	AIDA BROKER DE ASIGURARE S.R.L.	11.836	25.000	25.000
27	AIR BROKER ASIGURARE REASIGURARE S.R.L.	2.175.489	45.000	45.000
28	AKG - BROKER DE ASIGURARE S.R.L.	1.122.512	25.000	25.000
29	AKTUALIS BROKER DE ASIGURARE S.R.L.	226.284	25.000	25.000
30	AL BROKER INVEST - BROKER DE ASIGURARE S.A.***			
31	ALEXIA BROKER DE ASIGURARE S.R.L.***			
32	ALFA BROKER DE ASIGURARE S.R.L.	38.024	25.000	25.000
33	ALGORITM BROKER DE ASIGURARE S.R.L.***			
34	ALIAT BROKER DE ASIGURARE S.R.L.	110.698	100.000	100.000
35	ALL INSURANCE BROKER DE ASIGURARE S.R.L.	277.950	25.000	25.000
36	ALLEANZA BROKER DE ASIGURARE S.R.L.	9.314	25.200	25.200
37	ALLIED TEAM BROKER DE ASIGURARE-REASIGURARE S.R.L.***			
38	ALMA BROKER DE ASIGURARE S.R.L.	503.887	25.000	25.000
39	ALPHA INSURANCE BROKERS - SOCIETATE DE BROKERAJ IN ASIGURARE - REASIGURARE S.R.L.	4.125.407	185.000	185.000
40	ALPINA BROKER DE ASIGURARE S.R.L.	375.893	25.000	25.000
41	ALTO BROKER DE ASIGURARE REASIGURARE S.R.L.	33.610	35.000	35.000
42	AMA BROKER DE ASIGURARE-REASIGURARE S.R.L.	6.040	25.000	25.000
43	AMAP ASIGURARI SI PENSII - BROKER DE ASIGURARE-REASIGURARE S.R.L.	250.529	27.500	27.500
44	AMEX - BROKER DE ASIGURARE S.R.L.	187.013	25.000	25.000
45	AMG BROKER DE ASIGURARE S.R.L.	309.676	40.000	40.000
46	AMSTERDAM BROKER DE ASIGURARE S.R.L.	8.542.883	100.000	100.000
47	AMTEC BROKER DE ASIGURARE S.R.L.	21.216	25.000	25.000
48	ANA BROKER DE ASIGURARE - REASIGURARE S.R.L.	92.799	25.000	25.000
49	AON ROMANIA BROKER DE ASIGURARE - REASIGURARE S.R.L.	6.928.686	50.000	50.000
50	ARCA BROKER DE ASIGURARE - REASIGURARE S.R.L.	3.823	40.000	40.000
51	ARGESIM ASIG BROKER DE ASIGURARE - REASIGURARE S.R.L.	41.549	25.000	25.000
52	ART BROKER DE ASIGURARE S.R.L.	696.459	25.000	25.000
53	ARTIMM GENERAL ASIG BROKER DE ASIGURARE S.R.L.	41.538	30.000	30.000
54	AS - INVEST BROKER DE ASIGURARE-REASIGURARE S.R.L.	9.171	25.200	25.200
55	AS CONSULT BROKER DE ASIGURARE S.R.L.	111.652	25.000	25.000
56	ASA GROUP BROKER DE ASIGURARE S.R.L.	653.050	25.000	25.000
57	ASIBROK 2000 BROKER DE ASIGURARE S.R.L.	218.266	25.200	25.200
58	ASIBROK BROKER DE ASIGURARE S.R.L.	29.713	25.000	25.000
59	ASICONS BROKER DE ASIGURARE S.R.L.	1.073.038	100.000	100.000
60	ASIDAC CONSULT BROKER DE ASIGURARE REASIGURARE S.R.L.	110.223	25.000	25.000
61	ASIDAV AGRI BROKER DE ASIGURARE S.R.L.	119.151	25.000	25.000



Nr. crt.	Denumire broker de asigurare	Total activ bilanțier	Capital social subscris	Capital social subscris vărsat
62	ASIDO EXPERT - BROKER DE ASIGURARE S.R.L.	137.137	25.000	25.000
63	ASIEUROPEAN BROKER DE ASIGURARE S.R.L.***			
64	ASIFORT BROKER DE ASIGURARE S.R.L.	240.407	25.000	25.000
65	ASIG BROKER S GROUP - BROKER DE ASIGURARE S.A.	281.198	100.000	100.000
66	ASIG CONSULT BROKER DE ASIGURARE S.R.L.	330.250	25.000	25.000
67	ASIG INVEST - BROKER DE ASIGURARE S.R.L.	103.722	30.000	30.000
68	ASIG MANAGEMENT - BROKER DE ASIGURARE S.R.L.	71.098	40.000	40.000
69	ASIGENT BROKER DE ASIGURARE S.R.L.	60.504	27.000	27.000
70	ASIGEST BROKER DE ASIGURARE-REASIGURARE S.A.	3.181.409	100.000	100.000
71	ASIGEXCEL BROKER DE ASIGURARE S.R.L.	9.557	25.000	25.000
72	ASILEX BROKER DE ASIGURARE - REASIGURAE S.R.L.	78.115	25.000	25.000
73	ASILIFE INSURANCE BROKER S.R.L.	36.755	25.200	25.200
74	ASIMAR INSURANCE - BROKER DE ASIGURARE-REASIGURARE S.R.L.	922.102	25.200	25.200
75	ASIPLUS BROKER DE ASIGURARE REASIGURARE S.R.L.	26.491	25.000	25.000
76	ASIPREST BROKER DE ASIGURARE S.R.L.	81.154	25.000	25.000
77	ASIPROF CONSULTANTA ASIGURARI BROKER DE ASIGURARE-REASIGURARE S.R.L.	17.104	25.000	25.000
78	ASIRAL BROKER DE ASIGURARE S.R.L.*			
79	ASIREX - BROKER DE ASIGURARE S.R.L.	2.070.799	25.000	25.000
80	ASIS ASIG CONSULT - BROKER DE ASIGURARE S.R.L.	39.324	25.000	25.000
81	ASISCO - BROKER DE ASIGURARE - REASIGURARE S.R.L.	33.649	25.000	25.000
82	ASIST ASIG BROKER DE ASIGURARE S.R.L.	40.733	25.000	25.000
83	ASIWEST - BROKER DE ASIGURARE S.R.L.	4.039.357	25.000	25.000
84	ASKO ASSEKURANZ BROKER DE ASIGURARE S.R.L.	637.720	25.000	25.000
85	ASSESS BROKER DE ASIGURARE S.R.L.***			
86	ASSET INCON PLUS BROKER DE ASIGURARE S.R.L.*			
87	AST BROKER DE ASIGURARE S.R.L.	211.810	25.000	25.000
88	ASTOP BROKER DE ASIGURARE S.R.L.	729.478	25.000	25.000
89	ASTRAL BROKER DE ASIGURARE S.R.L.	7.888	25.000	25.000
90	ATLANTIC BROKER GROUP BROKER DE ASIGURARE S.R.L.	99.869	25.000	25.000
91	ATLAS BROKER DE ASIGURARE REASIGURARE S.R.L.	103.411	25.000	25.000
92	AUST INSURANCE BROKER DE ASIGURARE S.R.L.*			
93	AUTO MARCU S BROKER DE ASIGURARE S.R.L.	119.705	25.000	25.000
94	AUTO ONE BROKER DE ASIGURARE S.R.L.	29.085	25.000	25.000
95	AUTOACT BROKER DE ASIGURARE S.R.L.	405.770	25.000	25.000
96	AUTOSINCRON BROKER DE ASIGURARE S.R.L.	640.007	100.000	100.000
97	AVANTGARDE - BROKER DE ASIGURARE S.R.L.	125.064	25.000	25.000
98	AVERAL CONSULT GROUP BROKER DE ASIGURARE S.R.L.	204.614	25.000	25.000
99	AVIASIG BROKER DE ASIGURARE S.R.L.***			
100	AVISO - BROKER DE ASIGURARE S.R.L.	343.552	50.000	50.000
101	AVUS INTERNATIONAL - BROKER DE ASIGURARE-REASIGURARE S.R.L.	6.355.367	34.963	34.963
102	AWD ROMANIA BROKER DE ASIGURARE S.R.L.	132.158	50.000	50.000
103	AXARO S BROKER DE ASIGURARE S.R.L.	300.943	25.000	25.000
104	AXASIG BROKER DE ASIGURARE-REASIGURARE S.R.L.	884.429	25.000	25.000
105	AZT ROMASIG BROKER DE ASIGURARE - REASIGURARE S.R.L.	46.076	25.000	25.000
106	B&P COMPANY BROKER DE ASIGURARE - REASIGURARE S.R.L.	55.695	25.000	25.000
107	B.C.S. BROKER DE ASIGURARE S.R.L.	73.628	25.000	25.000
108	BALANS BROKER DE ASIGURARE S.R.L.**			
109	BALDOR INSURANCE BROKER S.R.L.	547.564	222.000	222.000
110	BALKAN INSURANCE BROKER DE ASIGURARE REASIGURARE S.R.L.*			
111	BECA BROKER DE ASIGURARE S.R.L.	53.174	25.010	25.010
112	BELLE ASSISTANCE-BROKER DE ASIGURARE/REASIGURARE S.R.L.	634.086	25.000	25.000
113	BEST AS BROKER DE ASIGURARE - REASIGURARE S.R.L.	126.414	25.000	25.000
114	BEST BROKER - BROKER DE ASIGURARE S.R.L.	2.447.461	25.000	25.000
115	BESTASIG BROKER DE ASIGURARE-REASIGURARE S.R.L.	3.619.955	100.000	100.000
116	BESTKLASS BROKER DE ASIGURARE S.R.L.*			
117	BIG BROKER DE ASIGURARE S.R.L.	200.521	25.000	25.000
118	BIREX - BROKER DE ASIGURARE - REASIGURARE S.R.L.***			
119	BLAROS BROKER DE ASIGURARE REASIGURARE S.R.L.*			
120	BLITZ BROKER DE ASIGURARE S.R.L.***			
121	BOAZ BROKER DE ASIGURARE - REASIGURARE S.R.L.	30.602	25.000	25.000
122	BONVIVA INSURANCE BROKER S.R.L.	4.939	25.000	25.000
123	BRAIN INSURANCE GROUP - BROKER DE ASIG SI REASIG. S.R.L.	228.833	25.000	25.000
124	BRAS BROKER DE ASIGURARE S.R.L.	129.620	25.000	25.000
125	BRAVO-R BROKER DE ASIGURARE S.R.L.	59.524	55.350	55.350
126	BROK AS BROKER DE ASIGURARE REASIGURARE S.R.L.	4.914	25.000	25.000
127	BROKASIG BROKER DE ASIGURARE S.R.L.	446.909	25.000	25.000
128	BROKASIG CONSULTING - BROKER DE ASIGURARE S.R.L.	74.749	25.000	25.000
129	BROKASIG EXPERT BROKER DE ASIGURARE S.R.L.***			
130	BROKER ASIG S.R.L.	95.080	25.000	25.000
131	BROKER DE ASIGURARE CAR ASIG S.R.L.	71.388	25.000	25.000
132	BROKER DE ASIGURARE FORTZAAS S.R.L.***			
133	BROKER DE ASIGURARE-ECO BROKER SMART ACT S.R.L.	207.609	26.000	26.000
134	BROKER DE ASIGURARE: DACIA ASIG S.R.L.	140.652	25.000	25.000

Nr. crt.	Denumire broker de asigurare	Total activ bilanțier	Capital social subscris	Capital social subscris vărsat
135	BROKER INVEST BROKER DE ASIGURARE - REASIGURARE S.R.L.	47.030	25.000	25.000
136	BROKERS ASIST - BROKER DE ASIGURARE S.R.L.	302.536	30.000	30.000
137	BRUSSELS BROKER DE ASIGURARE S.R.L.	104.068	25.000	25.000
138	BUCOVINA ASIG - BROKER DE ASIGURARE S.A.	330.560	90.000	90.000
139	BUSINESS BROKER - BROKER DE ASIGURARE S.R.L.	34.996	25.000	25.000
140	BUSINESSWIDE BROKER DE ASIGURARE S.R.L.	250.678	25.000	25.000
141	C.P.R. EVAL - BROKER DE ASIGURARI S.R.L.	39.345	34.000	34.000
142	CAMPION BROKER DE ASIGURARE S.R.L.	346.891	25.000	25.000
143	CAPITAL ASIG - BROKER DE ASIGURARE S.R.L.	796.474	25.000	25.000
144	CAPITOLIUM INSURANCE BROKER S.R.L.	630.982	25.000	25.000
145	CAPRICORN INSURANCE BROKER S.R.L.	114.271	25.000	25.000
146	CARINA - BROKER DE ASIGURARE S.R.L.	45.093	25.000	25.000
147	CARS BROKER DE ASIGURARE - REASIGURARE S.R.L.	67.957	25.800	25.800
148	CASA DE LICHIDARI DAUNE - BROKER DE ASIGURARE S.R.L.	39.078	25.000	25.000
149	CAVI - BROKER DE ASIGURARE S.R.L.	6.482	36.200	36.200
150	CBASIG-BROKER DE ASIGURARE-REASIGURARE S.R.L.	473.772	25.000	25.000
151	CENTRUM ASIG - BROKER DE ASIGURARE S.R.L.	276.896	25.000	25.000
152	CERTO - BROKER DE ASIGURARE S.R.L.	30.893	25.000	25.000
153	CLAR BROKER DE ASIGURARE S.R.L.	1.723.122	25.000	25.000
154	CMC GRUP BROKER DE ASIGURARE S.R.L.	130.400	90.000	90.000
155	CND INTERNATIONAL INSURANCE CONSULTANTS S.R.L.	827.875	25.000	25.000
156	CO INVEST BROKER DE ASIGURARE S.R.L.	233.609	75.000	75.000
157	COMISASIG BROKER DE ASIGURARE S.R.L.	38.359	25.240	25.240
158	COMPLEX ASIG BROKER DE ASIGURARE S.R.L.	117.398	25.000	25.000
159	COMSIG BROKER DE ASIGURARE S.R.L.	202.261	25.000	25.000
160	CONCRET BROKER DE ASIGURARE S.R.L.*			
161	CONDOR - BROKER DE ASIGURARE S.R.L.	343.092	25.000	25.000
162	CONECTASIG EXPERT - BROKER DE ASIG SI REASIG S.R.L.	501.375	25.200	25.200
163	CONFIDENT BROKER DE ASIGURARE S.R.L.	21.731	25.020	25.020
164	CONFISIO BROKER DE ASIGURARE S.R.L.	16.990	30.000	30.000
165	CONIMPEX INSURANCE BROKER S.R.L.	166.608	25.000	25.000
166	CONSILIU BROKER DE ASIGURARE S.R.L.	181.123	60.800	60.800
167	CONSULT ASIG BROKER DE ASIGURARE S.R.L.	143.000	25.000	25.000
168	CONSULTANT A.A. - BROKER DE ASIGURARE S.R.L.	301.275	25.000	25.000
169	CONTACTS BROKER DE ASIGURARE S.R.L.	717.347	25.000	25.000
170	CORIS ROUMANIE, BROKER DE ASIGURARE-REASIGURARE S.R.L.	4.579.411	418.640	418.640
171	CORPORATE INSURANCE SERVICES - BROKER DE ASIGURARE-REASIGURARE S.R.L.*			
172	CORSIG BROKER DE ASIGURARE S.R.L.	341.450	25.000	25.000
173	COVER BROKER DE ASIGURARE S.R.L.	315.963	50.000	50.000
174	CREDO INSURANCE BROKER S.R.L.	444.441	25.000	25.000
175	CROWN PARTNERS - BROKER DE ASIGURARE S.R.L.	414.026	25.000	25.000
176	CRUCIATII BROKER DE ASIGURARE S.R.L.	3.786	25.000	25.000
177	CRYS - ALLY S BROKER DE ASIGURARE S.R.L.	22	25.000	25.000
178	D EXPERT BROKER DE ASIGURARE REASIG S.R.L.*			
179	D&B BROKER DE ASIGURARE REASIGURARE S.R.L.	170.787	25.000	25.000
180	D&CA INSURANCE BROKER S.R.L.	15.662.559	160.000	160.000
181	D.H. BROKER DE ASIGURARE SI REASIGURARE S.R.L.	1.173.068	25.000	25.000
182	DANIELA IONITA - BROKER DE ASIGURARE S.R.L.***			
183	DASIG CONSULTING BROKER DE ASIGURARE - REASIGURARE S.R.L.	71.612	25.000	25.000
184	DEAASIG - CONSULTANTA, ASISTENTA SI BROKERAJ IN ASIGURARI S.R.L.	1.325.450	25.000	25.000
185	DECAGON BROKER DE ASIGURARE S.R.L.	108.299	25.000	25.000
186	DEIA BROKER ASIGURARI S.R.L.	1.171.340	25.000	25.000
187	DELTA S.R.S. BROKER DE ASIGURARE - REASIGURARE S.R.L.	86.630	25.000	25.000
188	DESTINE BROKER DE ASIGURARE S.R.L.	3.087.636	25.000	25.000
189	DEXASIG BROKER DE ASIGURARE S.R.L.	476.130	25.000	25.000
190	DIANA CLAIMS ADJUSTER S BUREAU REGULARIZARI DE DAUNE S.R.L.*			
191	DIAS - BROKER DE ASIGURARE S.R.L.	15.036	25.000	25.000
192	DINAMIC AS - BROKER DE ASIGURARE S.R.L.	254.053	65.000	65.000
193	DINMAR BROKER DE ASIGURARE S.R.L.	229.050	25.000	25.000
194	DIVERS INSURANCE BROKER DE ASIGURARE S.R.L.	11.956	25.000	25.000
195	DOMAS INSURANCE BROKER DE ASIGURARE S.R.L.	1.491.248	25.000	25.000
196	DONARIO BROKER DE ASIGURARE S.R.L.	88.225	25.000	25.000
197	EAST BRIDGE INSURANCE - BROKER DE ASIGURARE S.R.L.*			
198	EASY INSURANCE SOLUTIONS BROKER DE ASIG REASIG S.R.L.	482.294	25.000	25.000
199	ECLAIMS MANAGEMENT - BROKER DE ASIGURARE S.R.L.	423.930	50.000	50.000
200	ECONOMY CONSULTING GROUP RO BROKER DE ASIG. S.R.L.	298.290	25.000	25.000
201	ELI ASIGURARI BROKER DE ASIGURARE REASIGURARE S.R.L.***			
202	ELIRE BROKER DE ASIGURARE S.R.L.**			
203	ELITASIG BROKER DE ASIGURARE S.R.L.	1.135	25.000	25.000
204	ELIYAMMA MM BROKER DE ASIGURARE S.R.L.	17.846	25.000	25.000
205	EMIASIG BROKER DE ASIGURARE S.R.L.	35.375	25.000	25.000
206	ENERGO BROKER - BROKER DE ASIGURARE S.R.L.	133.699	25.000	25.000
207	ENERGY BROKER DE ASIGURARE S.R.L.	26.764	25.000	25.000

Nr. crt.	Denumire broker de asigurare	Total activ bilanțier	Capital social subscris	Capital social subscris vărsat
208	EOS RISQ ROMANIA - BROKER DE ASIG REASIG S.R.L.	944.103	25.000	25.000
209	EPM ROMANIA - BROKER DE ASIGURARE S.R.L.	157.088	25.000	25.000
210	EQUITIES - PARTNERS BROKER DE ASIGURARE S.R.L.***			
211	ERSTE BROKERS-BROKER DE ASIGURARE S.R.L.	690.235	25.000	25.000
212	ETICA BROKER DE ASIGURARE REASIGURARE S.R.L.	73.389	30.030	30.030
213	EUL BROKER DE ASIGURARE S.R.L.	68.615	30.000	30.000
214	EURIAL BROKER DE ASIGURARE S.R.L.	3.834.145	30.000	30.000
215	EURO ARC - INSURANCE BROKER S.R.L.	170.558	25.000	25.000
216	EURO CREDIT BROKER DE ASIGURARE S.R.L.***			
217	EUROBROKERS GROUP BROKER DE ASIGURARE S.A.***			
218	EUROGROUP INSURANCE REINSURANCE BROKER ROMANIA S.R.L.	129.479	52.000	52.000
219	EUROPEAN ECONOMY ROMANIA - BROKER DE ASIGURARE S.R.L.	810.322	25.000	25.000
220	EURORISK BROKER DE ASIGURARE S.R.L.**			
221	EUROTEX - BROKER DE ASIGURARE S.R.L.	36.606	25.200	25.200
222	EVEREST BROKER DE ASIGURARE S.R.L.	20.280	25.200	25.200
223	EWI INSURANCE - BROKER DE ASIGURARE S.R.L.**			
224	EXA BROKER DE ASIGURARE S.R.L.	420.218	25.000	25.000
225	EXPERT ASIG BROKER DE ASIGURARE-REASIGURARE S.R.L.	197.787	30.000	30.000
226	EXPERT BROKER DE ASIGURARE S.R.L.	651.541	25.000	25.000
227	EXPRES BROKER DE ASIGURARE S.R.L.	25.429	25.000	25.000
228	EXPRESS INSURANCE BROKER S.R.L.	178.352	25.000	25.000
229	FABIS BROKER DE ASIGURARE REASIGURARE S.R.L.	30.827	25.000	25.000
230	FAIRWAY BROKER DE ASIGURARE S.R.L.	1.052.091	25.000	25.000
231	FANBROK BROKER DE ASIGURARE - REASIGURARE S.R.L.	138.043	85.000	85.000
232	FAST BROKERS - BROKER DE ASIGURARE - REASIGURARE S.R.L.	2.358.892	50.000	50.000
233	FEHU BROKER DE ASIGURARE S.R.L.	455.034	25.000	25.000
234	FELIX INSURANCE BROKER DE ASIGURARE REASIG S.R.L.	33.220	25.000	25.000
235	FEM - BROKER DE ASIGURARE S.R.L.*			
236	FERDINAND ASIGURARI - BROKER DE ASIGURARE S.R.L.	579.722	25.200	25.200
237	FIDELITY BROKER DE ASIGURARE - REASIGURARE S.R.L.	8.893.267	25.000	25.000
238	FILADELFA BROKER DE ASIGURARE S.R.L.	53.844	25.000	25.000
239	FILAS BROKER DE ASIGURARE S.R.L.	343.836	25.000	25.000
240	FINANCE BROKER DE ASIGURARE S.R.L.	2.461.072	190.230	190.230
241	FINANCIAL SERVICES GROUP BROKER DE ASIGURARE-REASIGURARE S.R.L.	335.761	50.000	50.000
242	FIRST CAR BROKER DE ASIGURARE S.R.L.	319.030	25.000	25.000
243	FLY INSURANCE - BROKER DE ASIGURARE REASIG. S.R.L.	21.200	25.000	25.000
244	FORTIS ASIGURARI BROKER DE ASIGURARE-REASIGURARE S.R.L.	1.659.319	25.000	25.000
245	FORUM INSURANCE BROKER S.R.L.	1.271.225	25.000	25.000
246	FREEDOM INSURANCE BROKER S.R.L.	1.380.620	25.000	25.000
247	FULL CASCO BROKER DE ASIGURARE-REASIGURARE S.R.L.	463.938	30.150	30.150
248	FUNK INTERNATIONAL ROMANIA BROKER DE ASIGURARE-REASIG. S.R.L.	738.552	160.000	160.000
249	G&B ASIGURANTA BROKER DE ASIGURARE S.R.L.	648.103	25.000	25.000
250	GAMMA - ASIG BROKER DE ASIGURARE S.R.L.	131.433	25.000	25.000
251	GELIAS BROKER DE ASIGURARE S.R.L.	171.045	25.000	25.000
252	GENERAL ASIG CONSULTING - BROKER DE ASIGURARE S.R.L.	5.750	25.000	25.000
253	GENERAL BROKER DE ASIGURARE S.R.L.	155.943	30.000	30.000
254	GENERAL INSURANCE & CONSULTING BROKER DE ASIGURARE-REASIGURARE S.R.L.	6.318	50.000	50.000
255	GENERAL INSURANCE BROKER S.R.L.	33.787	33.000	33.000
256	GENEVE BROKER DE ASIGURARE S.R.L.***			
257	GEPA BROKER DE ASIGURARE S.R.L.	121.666	25.000	25.000
258	GIO GROUP - BROKER DE ASIGURARE S.R.L.	12.285	25.000	25.000
259	GLOBAL ASSISTANCE BROKER DE ASIGURARE S.R.L.	162.144	30.000	30.000
260	GLOBAL ASSURANCE BROKER DE ASIGURARE S.R.L.	17.561	25.000	25.000
261	GLOBAL BROKER RO BROKER DE ASIGURARE S.R.L.	328.934	30.300	30.300
262	GLOBAL RISK SERVICES - INSURANCE BROKER S.R.L.	378.560	30.000	30.000
263	GLOBASIG 2002 BROKER DE ASIGURARE-REASIGURARE S.R.L.	276.841	25.000	25.000
264	GOLD&PLATIN BROKER DE ASIGURARE-REASIGURARE S.R.L.	348.389	25.000	25.000
265	GRANT INSURANCE BROKER DE ASIGURARE S.R.L.*			
266	GRAS SAVOYE ROMANIA BROKER DE ASIGURARE-REASIGURARE S.R.L.	7.378.102	29.900	29.900
267	GROUP INSURANCE BROKER S.R.L.	32.040	25.000	25.000
268	GRUP PHOENIX BROKER DE ASIGURARE S.R.L.	180.148	25.000	25.000
269	GT BROKER DE ASIGURARE S.R.L.	182.884	30.600	30.600
270	GTT INSURANCE BROKER S.R.L.	516.564	25.000	25.000
271	GUILD - BROKER DE ASIGURARE S.R.L.***			
272	HELMET BROKER DE ASIGURARE S.R.L.***			
273	HERMANNSTADT BROKER DE ASIGURARE - REASIGURARE S.R.L.	369.766	25.000	25.000
274	HOBBIT BROKER DE ASIGURARE REASIGURARE S.R.L.	141.176	25.000	25.000
275	HSI INSURANCE BROKER S.R.L.	3.471.318	25.000	25.000
276	I.M. BRATU - BROKER DE ASIGURARE-REASIGURARE S.R.L.	12.325	25.000	25.000
277	IBA - INSIEME BROKER DE ASIGURARE S.R.L.***			
278	IBC EXPERT - BROKER DE ASIGURARE S.R.L.***			
279	IDEEA INTERMED INSURANCE BROKER DE ASIGURARE S.R.L.	29.779	25.000	25.000
280	IDS BROKER DE ASIGURARE - REASIGURARE S.R.L.***			

Nr. crt.	Denumire broker de asigurare	Total activ bilanțier	Capital social subscris	Capital social subscris vărsat
281	INFO ASIG - BROKER DE ASIGURARE S.R.L.	87.263	25.200	25.200
282	INK CONSULTANTA - BROKER DE ASIGURARE S.R.L.	12.939.845	105.000	105.000
283	INSURANCE CONSULTING&SOLUTIONS BROKER DE ASIG S.R.L.*			
284	INSURANCE MIX BROKER DE ASIGURARE S.R.L.	21.170	25.000	25.000
285	INSURANCE REINSURANCE INTERNATIONAL BROKER DE ASIGURARE S.A.	1.304.937	126.000	126.000
286	INSURER BROKER DE ASIGURARE REASIG. S.R.L.	495.830	25.000	25.000
287	INSUROM BROKER DE ASIGURARE - REASIGURARE S.R.L.	18.900	25.000	25.000
288	INTEGRA BROKER DE ASIGURARE S.R.L.	241.268	25.000	25.000
289	INTEL BROKER DE ASIGURARE S.R.L.	4.528	25.000	25.000
290	INTER ACTIV BROKER DE ASIGURARE - REASIGURARE S.R.L.**			
291	INTER CONSULTING BROKER DE ASIGURARE S.R.L.	4.931	25.000	25.000
292	INTERALIA INSURANCE BROKER S.R.L.	16.280	25.000	25.000
293	INTERAS - BROKER DE ASIGURARE S.R.L.	228.535	25.000	25.000
294	INTERASIG BROKER - BROKER DE ASIGURARE S.R.L.	682.847	38.000	38.000
295	INTERASIG BROKER DE ASIGURARE S.R.L.	64.197	25.000	25.000
296	INTERBUG INSURANCE BROKER S.R.L.	643.625	25.000	25.000
297	INTERCAM BROKER D ASSURANCE S.R.L.	681.415	25.000	25.000
298	INTERCAPITAL ASIG BROKER DE ASIGURARE S.R.L.	224.044	25.000	25.000
299	INTERFIDES INTERNATIONAL - BROKER DE ASIGURARE S.R.L.	2.499.257	159.400	159.400
300	INTERGRAND BROKER DE ASIG REASIG S.R.L.*			
301	INTERLAND BROKER DE ASIGURARE S.R.L.	61.840	25.000	25.000
302	INTERNATIONAL BROKER CONSULTING-BROKER DE ASIG S.R.L.	178.898	100.000	100.000
303	INTERNATIONAL INSURANCE BROKER S.R.L.	587.478	26.060	26.060
304	INTERNATIONAL LINK INSURANCE BROKER S.R.L.	374.019	100.000	100.000
305	INVEST CORP BROKER DE ASIGURARE S.R.L.	3.701	60.000	60.000
306	IONASIG BROKER DE ASIGURARE S.R.L.	210.936	25.000	25.000
307	IRECSON BROKER DE ASIGURARE-REASIGURARE S.R.L.*			
308	IVAS BROKER DE ASIGURARE S.R.L.	58.597	25.000	25.000
309	JOLILI BROKER DE ASIGURARE - REASIGURARE S.R.L.	65.061	25.000	25.000
310	KALL BROKER DE ASIGURARE S.R.L.	99.888	25.000	25.000
311	KAMER ACTIV - BROKER DE ASIGURARE - REASIGURARE S.R.L.	24.212	25.000	25.000
312	KING OF BROKERS IN ROMANIA - BROKER DE ASIGURARE S.R.L.	102.591	26.000	26.000
313	KLASS BROKER DE ASIGURARE - REASIGURARE S.R.L.	509.803	40.000	40.000
314	KRON - ASIG - BROKER DE ASIGURARE S.R.L.	156.427	25.000	25.000
315	KUNDEN BROKER DE ASIGURARE S.R.L.	4.583.145	25.000	25.000
316	L.M.C. ASIG BROKER DE ASIGURARE S.R.L.	208.275	25.000	25.000
317	LACOLI BROKER DE ASIGURARE S.R.L.	2.199.310	51.000	51.000
318	LAND - BROKER DE ASIGURARE - REASIGURARE S.R.L.	1.081.332	25.600	25.600
319	LASTING INSURANCE AND REINSURANCE BROKER S.R.L.***			
320	LCG CONCEPT - BROKER DE ASIGURARE - REASIGURARE S.R.L.	47.610	25.000	25.000
321	LEADER TEAM BROKER DE ASIGURARE S.R.L.	280.527	25.000	25.000
322	LEON FINANCIAL - BROKER DE ASIGURARE S.R.L.	19.284	36.000	36.000
323	LEUMI BROKER DE ASIGURARE - REASIGURARE S.R.L.	797.088	450.000	450.000
324	LIBER BROKER DE ASIGURARE S.R.L.	111.979	35.000	35.000
325	LIDA BROKER DE ASIGURARE S.R.L.***			
326	LION BROKER DE ASIGURARE S.R.L.	726.786	25.000	25.000
327	LOGOS BROKER DE ASIGURARE S.R.L.	100.983	125.000	125.000
328	LONDON BROKERS - BROKER DE ASIGURARE-REASIGURARE S.R.L.	1.497.091	27.000	27.000
329	LORD BROKER DE ASIGURARE - REASIGURARE S.R.L.	112.571	25.000	25.000
330	LOYALTY INSURANCE BROKER S.R.L.	472.162	25.000	25.000
331	M.C.M. - BROKER DE ASIGURARE - REASIGURARE S.R.L.*			
332	MAGAZINUL DE ASIGURARI BROKER DE ASIG. REASIG S.R.L.	92.200	25.000	25.000
333	MAGNA INSURANCE BROKER S.R.L.	77.300	25.000	25.000
334	MAI BROKER DE ASIGURARE S.R.L.	887.918	184.710	184.710
335	MAKLER-SIG BROKER DE ASIGURARE S.R.L.	117.986	80.000	80.000
336	MARKRON BROKER DE ASIGURARE S.R.L.	20.584	25.000	25.000
337	MAROSI BROKER DE ASIGURARE S.R.L.	17.720	25.000	25.000
338	MARSH - BROKER DE ASIGURARE-REASIGURARE S.R.L.	23.682.206	100.000	100.000
339	MARSHALY - ZEPTER INSURANCE FINANCIAL ASSOCIATED, BROKER DE ASIGURARE - REASIGURARE S.R.L.	269.544	70.000	70.000
340	MASTER BROKER DE ASIGURARE - REASIGURARE S.R.L.	183.730	25.000	25.000
341	MAXYGO BROKER DE ASIGURARE S.R.L.	375.093	100.000	100.000
342	MB EUROPA BROKER DE ASIGURARE S.R.L.	189.360	25.000	25.000
343	MBI MARKETINGBERATUNG AND INSURANCE BROKER S.R.L.	2.066.200	25.000	25.000
344	MEDIA INVEST BROKER DE ASIGURARE S.R.L.	461.716	100.000	100.000
345	MEDIATIS BROKER DE ASIGURARE S.R.L.	348.919	50.000	50.000
346	MEDIHELP INTERNATIONAL BROKER DE ASIGURARE S.R.L.	117.953	25.000	25.000
347	MEDINS 2002 ROMANIA BROKER DE ASIGURARE S.R.L.	203.753	25.000	25.000
348	MEGA GROUP BROKER DE ASIGURARI S.R.L.	5.930	25.000	25.000
349	MENTOR BROKER DE ASIGURARE S.R.L.	11.714	25.000	25.000
350	MERCEDES - BENZ INSURANCE BROKER S.R.L.	1.578.589	525.700	525.700
351	MGM BROKER DE ASIGURARE-REASIGURARE S.R.L.	62.652	30.000	30.000
352	MILLENIUM INSURANCE BROKER (M.I.B.) S.A.	894.553	117.310	117.310



Nr. crt.	Denumire broker de asigurare	Total activ bilanțier	Capital social subscris	Capital social subscris vărsat
353	MIXERA BROKER DE ASIGURARE S.R.L.	12.998	25.000	25.000
354	MKB ROMEXTERRA BROKER DE ASIGURARE S.R.L.	3.722.857	1.676.100	1.676.100
355	MLR INTER-ASIG BROKER DE ASIGURARE S.R.L.***			
356	MOBIL BROKER DE ASIGURARE S.R.L.	6.906	50.000	50.000
357	MODEL BROKER DE ASIGURARE S.R.L.	1.151.834	25.000	25.000
358	MOMENTUM INSURANCE AND REINSURANCE BROKER S.R.L.	85.676	25.000	25.000
359	MONDIAL BROKER DE ASIGURARE S.R.L.	102.294	25.000	25.000
360	MONDO AS BROKER DE ASIGURARE REASIGURARE S.R.L.	125.921	25.000	25.000
361	MONEY COACH BROKER DE ASIGURARE S.R.L.	50.614	25.000	25.000
362	MONKAD INTERMED BROKER DE ASIGURARE SI REASIG. S.R.L.	12.358	25.000	25.000
363	MTC ASIVEST BROKER DE ASIGURARE S.R.L.	10.512	25.020	25.020
364	MULTI ASIG BROKER DE ASIGURARE S.R.L.	133.139	25.000	25.000
365	MULTIEXPERT ASIG-BROKER DE ASIGURARE S.R.L.*			
366	MUSTANG BROKER DE ASIGURARE - REASIGURARE S.R.L.	273.176	25.000	25.000
367	N.B. BROKER DE ASIGURARE-REASIGURARE S.R.L.	245.456	25.000	25.000
368	NAPOCA BROKER DE ASIGURARE S.R.L.***			
369	NC SERVICES BROKER DE ASIGURARE S.R.L.	375.375	50.000	50.000
370	NEMES BROKER DE ASIGURARE S.R.L.*			
371	NEOBROKER BROKER DE ASIGURARE S.R.L.	84.223	25.000	25.000
372	NEPTUN BROKER DE ASIGURARE S.R.L.	71.515	25.000	25.000
373	NET BROKER DE ASIGURARE S.R.L.	28.271	25.000	25.000
374	NETRISK BROKER DE ASIGURARE S.R.L.	45.962	400.000	400.000
375	NETZER BROKER DE ASIGURARE S.R.L.***			
376	NEUTRO RISK - BROKER DE ASIGURARE S.R.L.	39.847	25.000	25.000
377	NEW AGE INSURANCE BROKER S.R.L.	141.891	25.000	25.000
378	NEW VISION BROKER DE ASIGURARE - REASIGURARE S.R.L.	10.139	25.000	25.000
379	NEWBROKER CC BROKER DE ASIGURARE S.R.L. (deschidere procedură de insolvență)			
380	NEWPORT INSURANCE - REINSURANCE BROKER S.R.L.	164.443	25.000	25.000
381	NORD - BROKER DE ASIGURARE S.R.L.*			
382	NOVA GRUP ASIGURARI BROKER DE ASIGURARE-REASIGURARE S.R.L.	683.111	25.000	25.000
383	NOVOFINANCE GROUPE - BROKER DE ASIGURARE SI REASIG. S.R.L.***			
384	OFFICE INSURANCE - BROKER DE ASIGURARE S.R.L.	362.395	25.000	25.000
385	OK CONSULTING BROKER DE ASIGURARE S.A.	14.759	100.000	100.000
386	OLSA RE BROKER DE ASIGURARE-REASIGURARE S.R.L.	305.034	49.600	49.600
387	OLTENIA BROKER DE ASIGURARE-REASIGURARE S.R.L.	36.247	25.000	25.000
388	OMEGA BROKER DE ASIGURARE S.R.L.	1.371.086	25.000	25.000
389	ONE - BROKER DE ASIGURARE S.R.L.	178.690	25.000	25.000
390	ONEST ASIG BROKER DE ASIGURARE S.R.L.	51.009	25.000	25.000
391	ONSPOT BROKER DE ASIGURARE S.R.L.	13.171	25.000	25.000
392	OPTIMASIG BROKER DE ASIGURARE-REASIGURARE S.R.L.		50.000	50.000
393	ORIZONT BROKER DE ASIGURARE - REASIGURARE S.A.	307.130	111.700	111.700
394	OTTO BROKER DE ASIGURARE S.R.L.	3.519.370	100.000	100.000
395	OVB ALLFINANZ ROMANIA BROKER DE ASIGURARE S.R.L.	677.826	1.871.110	1.871.110
396	OXIGEN INSURANCE - BROKER DE ASIGURARE S.R.L.	74.861	25.000	25.000
397	OXYGEN EXPRESS BROKER DE ASIGURARE - REASIGURARE S.R.L.*			
398	PAN GABRIEL BROKER DE ASIG S.R.L.	447.933	25.200	25.200
399	PANNON SAFE BROKER DE ASIGURARE S.R.L.	16.137	39.000	39.000
400	PARTENERUL MEU BROKER DE ASIGURARE S.R.L.	675.573	25.000	25.000
401	PATY - ASIG BROKER DE ASIGURARE S.R.L.	916.681	30.000	30.000
402	PEIA GROUP BROKER DE ASIGURARE S.R.L.	93.504	25.000	25.000
403	PENTA - INTERNATIONAL INSURANCE BROKERAGE S.R.L.	1.636.207	100.000	100.000
404	PERFECT ASIG - BROKER DE ASIGURARE S.R.L.	432.459	55.000	55.000
405	PERSONAL BROKER-BROKER DE ASIG - REASIG S.R.L.	16.545	25.000	25.000
406	PERSONAL INSURANCE - BROKER DE ASIG REASIG. S.R.L.	19.646	25.000	25.000
407	PINTILIE BROKER DE ASIGURARE S.R.L.	1.764.974	25.000	25.000
408	PIRAEUS INSURANCE REINSURANCE BROKER ROMANIA S.R.L.	20.977.994	105.000	105.000
409	PLUS-ASIG-INVEST BROKER DE ASIGURARE S.R.L.	197.268	25.000	25.000
410	PORSCHE BROKER DE ASIGURARE S.R.L.	48.024.754	30.000	30.000
411	PORTAL BROKER DE ASIGURARE S.R.L.	638.812	25.000	25.000
412	POWER INSURANCE BROKER S.R.L.	3.740.054	200.000	200.000
413	PRAVASIG BROKER DE ASIGURARE S.R.L.	94.281	25.000	25.000
414	PREMIER - BROKER DE ASIGURARE S.R.L.	74.937	25.000	25.000
415	PREMIUM BROKER DE ASIGURARE S.R.L.	225.354	25.000	25.000
416	PRESTIGE INSURANCE BROKER DE ASIGURARE S.R.L.	493.867	25.000	25.000
417	PREVENT ASIG BROKER DE ASIGURARE S.R.L.	24.471	25.000	25.000
418	PRIMA BROKER DE ASIGURARE-REASIGURARE S.R.L.	344.827	250.000	250.000
419	PRIMASIG BROKER DE ASIGURARE S.R.L.	84.373	25.000	25.000
420	PRIME INSURANCE - BROKER DE ASIGURARE S.R.L.	216.323	25.000	25.000
421	PRIVAT CONSULTING-BROKER DE ASIGURARE-REASIG. S.R.L.	18.409	25.000	25.000
422	PRO - ASSISTANCE BROKER DE ASIGURARE - REASIG. S.R.L.***			
423	PRO AS MILENIUM BROKER DE ASIGURARE S.R.L.	621.162	25.000	25.000
424	PROASIG BROKER DE ASIGURARE S.R.L.	3.064	25.000	25.000
425	PROFESSIONAL BROKER DE ASIGURARE S.R.L.	445.667	30.000	30.000

Nr. crt.	Denumire broker de asigurare	Total activ bilanțier	Capital social subscris	Capital social subscris vărsat
426	PROFINS - BROKER DE ASIGURARE S.R.L.	52.380	25.000	25.000
427	PROPERTY INSURANCE BROKER S.R.L.	23.856	25.000	25.000
428	PROTECTOR - BROKER DE ASIGURARE S.R.L.	1.262.768	30.000	30.000
429	PSG INSURANCE BROKER S.R.L.	1.350.399	25.000	25.000
430	QUALITRON INSURANCE BROKER S.R.L.	1.546	25.000	25.000
431	QUALITY ASIG - BROKER DE ASIGURARE S.R.L.	149.217	25.000	25.000
432	R.C.G. BROKER DE ASIGURARE S.A.	14.263	200.000	200.000
433	RAIFFEISEN BROKER DE ASIGURARE-REASIGURARE S.R.L.	18.021.430	180.000	180.000
434	RAMY - 95 ASIG BROKER DE ASIGURARE S.R.L.	134.973	25.000	25.000
435	RBA REKORD BROKER DE ASIGURARE S.R.L.	123.285	26.000	26.000
436	RCI BROKER DE ASIGURARE S.R.L.	25.345.269	400.000	400.000
437	REAL EXPERT BROKER DE ASIGURARE REASIGURARE S.R.L.	103.145	25.000	25.000
438	RELIANCE BROKER HOUSE- BROKER DE ASIGURARE S.R.L.***			
439	RIANA BROKER DE ASIGURARE S.R.L.*			
440	RIB TEAM - BROKER DE ASIGURARE - REASIGURARE S.A.	265.863	166.300	166.300
441	RISK CONTROL INSURANCE AND REINSURANCE BROKER S.R.L.	1.239.481	25.000	25.000
442	RISK EXPERT INSURANCE BROKER S.R.L.	120.810	25.000	25.000
443	RISK MANAGEMENT CONSULTING BROKER DE ASIGURARE S.R.L.	106.702	25.000	25.000
444	RITTER - BROKER DE ASIGURARE SI REASIGURARE S.R.L.	43.084	40.000	40.000
445	ROCREDIT - BROKER DE ASIGURARE S.R.L.	104.758	25.000	25.000
446	ROGRUP BROKER DE ASIGURARE S.R.L.	210.744	25.000	25.000
447	ROM INSURANCE BROKER DE ASIGURARE S.R.L.	150.018	35.000	35.000
448	ROMAGENT CONSULTING BROKER DE ASIGURARE S.R.L.	124.967	25.000	25.000
449	ROMASIG BROKER DE ASIGURARE S.R.L.	104.151	25.000	25.000
450	ROMASIR BROKER DE ASIGURARE S.R.L.	24.151	77.000	77.000
451	ROMEURO INSURANCE CONSULTING-BROKER DE ASIG S.R.L.	786.320	40.000	40.000
452	ROMINS BROKER DE ASIGURARE S.R.L.	13.210	25.000	25.000
453	ROMTEP BROKER DE ASIGURARE S.R.L.***			
454	ROMTIR SERVICE BROKER DE ASIGURARE S.R.L.	233.366	25.000	25.000
455	ROYAL BUSINESS BROKER DE ASIGURARE S.R.L.	27.843	25.000	25.000
456	S.I.R. INTERNATIONAL SERVICES BROKER DE ASIGURARE-REASIGURARE S.R.L.	122.878	36.700	36.700
457	S.O.S. ASIGURARI - BROKER DE ASIGURARE S.R.L.	597.957	25.000	25.000
458	SAB BROKER DE ASIGURARE S.R.L.	1.177	25.000	25.000
459	SAFE INVEST ROMANIA BROKER DE ASIGURARE S.R.L.	342.493	25.050	25.050
460	SAFEGUARD BROKER DE ASIGURARE-REASIGURARE S.R.L.	22.523	25.000	25.000
461	SAFETY BROKER DE ASIGURARE S.R.L.	1.849.592	25.000	25.000
462	SAFEWAYS INTERNATIONAL BROKER DE ASIGURARE S.R.L.	65.773	25.000	25.000
463	SALES GROUP BROKER DE ASIGURARE S.R.L.	92.808	25.500	25.500
464	SALVE BROKER DE ASIGURARE S.R.L.***			
465	SCHIOPU BROKER DE ASIGURARE S.R.L.	49.736	25.000	25.000
466	SCORPION BROKER DE ASIGURARE S.R.L.	39.563	25.000	25.000
467	SDH BROKER DE ASIGURARE S.R.L.	162.310	25.000	25.000
468	SECONY PROFESIONAL CONSULTING S.R.L.	481.130	25.000	25.000
469	SEMPER FIDELIS-BROKER DE ASIGURARE S.R.L.	434.931	25.000	25.000
470	SENIOR BROKER DE ASIGURARE S.R.L.	1.222.570	25.000	25.000
471	SERVBROK BROKER DE ASIGURARE S.R.L.***			
472	SET 4 COVER BROKER ASIGURARE REASIGURARE S.R.L.***			
473	SIC ASIGURARI BROKER DE ASIGURARE S.R.L.	1.532.499	25.000	25.000
474	SIGURA BROKER DE ASIGURARE S.R.L.	132.724	25.000	25.000
475	SILGA BROKER DE ASIGURARE-REASIGURARE S.R.L.	429.773	150.000	150.000
476	SILVER BROKER DE ASIGURARE-REASIGURARE S.R.L.	5.149	25.000	25.000
477	SIMAX BROKER DE ASIGURARE S.R.L.	230.331	30.000	30.000
478	SIMPLEX BROKER DE ASIGURARE S.R.L.	82.847	30.000	30.000
479	SIRCOM INSURANCE BROKER S.R.L.	47.032	25.000	25.000
480	SIS BROKER DE ASIGURARE S.R.L.	180.839	25.000	25.000
481	SITAL ASIGURARI - BROKER DE ASIGURARE S.R.L.***			
482	SL - TEAM ASIG - BROKER DE ASIG. - REASIG. S.R.L.	1.322.726	25.000	25.000
483	SMARALD BROKER DE ASIGURARE S.R.L.	10.277	25.000	25.000
484	SMART BROKER DE ASIGURARE - REASIGURARE S.R.L.	266.797	35.000	35.000
485	SOCIETATEA COMERCIALA DE PRESTARI SERVICII IN DOMENIUL ASIGURARILOR CAROM - BROKER DE ASIGURARE S.A.	1.548.989	100.000	100.000
486	SOFAD BROKER DE ASIG. S.R.L.	34.979	25.900	25.900
487	SOKO BROKER DE ASIGURARE S.R.L.	47.386	25.000	25.000
488	SOLARIS BROKER DE ASIGURARE S.R.L.*			
489	SOTER - FINANCE BROKER DE ASIGURARE S.R.L.	163.099	25.000	25.000
490	SPECIAL OFFICE - BROKER DE ASIGURARE REASIGURARE S.R.L.	190.390	25.000	25.000
491	SPEED INSURANCE GROUP BROKER DE ASIG. - REASIG. S.R.L.	66.473	25.000	25.000
492	SPOT INSURANCE - BROKER DE ASIGURARE S.R.L.	52.315	50.000	50.000
493	SRBA - BROKER DE ASIGURARE REASIGURARE S.R.L.	1.567.385	50.000	50.000
494	STABILITY INSURANCE - BROKER DE ASIG - REASIG. S.R.L.	124.971	25.000	25.000
495	STANDARD ASIGURARI - BROKER DE ASIGURARE S.R.L.	97.550	25.000	25.000
496	STANDARD CLASS BROKER DE ASIGURARE - REASIG. S.R.L.	33.994	25.000	25.000
497	STAR BROKER DE ASIGURARE S.R.L.	418.572	25.200	25.200
498	STAR EXPRESS BROKER DE ASIGURARE S.R.L.	52.629	25.000	25.000
499	STAR INSURANCE - BROKER DE ASIGURARE S.R.L.***			

Nr. crt.	Denumire broker de asigurare	Total activ bilanțier	Capital social subscris	Capital social subscris vărsat
500	STAR OFFICE - BROKER DE ASIGURARE S.R.L.*			
501	STELLAR RE BROKER DE ASIGURARE SI REASIGURARE S.R.L.	266.832	25.000	25.000
502	STRASIG BROKER DE ASIGURARE S.R.L.	7.739	25.000	25.000
503	STRATEGIC INSURANCE BROKER S.R.L.	102.932	25.000	25.000
504	SUCCESOR BROKER DE ASIGURARE S.R.L.	137.122	25.000	25.000
505	TAKTIQ - BROKER DE ASIGURARE - REASIGURARE S.R.L.	80.119	25.000	25.000
506	TAR & TAR BROKER DE ASIGURARE S.R.L.	585.285	25.000	25.000
507	TEAHA ASIGURARI - BROKER DE ASIGURARE S.R.L.	12.849	25.000	25.000
508	TEMPO ASIG - INSURANCE BROKER S.R.L.	380.414	35.000	35.000
509	TENY BROKER DE ASIGURARE S.R.L.	20.481	25.000	25.000
510	TERANO ASIG - BROKER DE ASIGURARE S.R.L.	20.805	25.000	25.000
511	TERRA BROKER DE ASIGURARE S.R.L.	15.907	30.000	30.000
512	TERRA BROKER DE ASIGURARE S.R.L. (ATLASSIB)	797.050	25.000	25.000
513	TITAN BROKER DE ASIGURARE S.R.L.	69.851	25.000	25.000
514	TOMASIG - BROKER DE ASIGURARE S.R.L.	207.742	25.000	25.000
515	TOP ASIG BROKER DE ASIGURARE S.R.L.	42.812	25.000	25.000
516	TOP INSURANCE CONSULTING BROKER DE ASIGURARE - REASIGURARE S.R.L.	209.660	25.000	25.000
517	TOTAL ASIG - BROKER DE ASIGURARE-REASIGURARE S.R.L.	75.163	25.000	25.000
518	TOYO MOTOR BROKER DE ASIGURARE S.R.L.	1.657.623	25.000	25.000
519	TRADITIONAL BROKER DE ASIGURARE S.R.L.***			
520	TRANSILVANIA BROKER DE ASIGURARE S.R.L.	1.623.896	25.000	25.000
521	TRANSWORLD ASIG - BROKER DE ASIGURARE S.R.L.	267.762	25.000	25.000
522	TREND AS BROKER DE ASIGURARE S.R.L.	74.654	25.200	25.200
523	TRINITY GLOBAL INSURANCE BROKERS S.R.L.	139.491	25.000	25.000
524	TRIUMF INSURANCE BROKER DE ASIGURARE S.R.L.	10.117	25.000	25.000
525	TRUST - ASIG BROKER DE ASIGURARE S.R.L.	79.523	25.000	25.000
526	TRYGON BROKER DE ASIGURARE S.R.L.	112.749	45.000	45.000
527	UBI BROKER DE ASIGURARE S.R.L.	23.232	25.000	25.000
528	ULTRA BROKER DE ASIGURARE S.R.L.	18.853	25.000	25.000
529	UNIASIG BROKER DE ASIGURARE S.R.L.	330.429	100.000	100.000
530	UNIBROKER DOBROGEA - BROKER DE ASIGURARE SI REASIGURARE S.R.L.***			
531	UNICREDIT INSURANCE BROKER S.R.L.	126.038.794	25.000	25.000
532	UNION CONSULTING - BROKER DE ASIGURARE S.R.L.	86.694	45.000	45.000
533	UNION FIRST INSURANCE BROKERS S.R.L.	64.360	25.000	25.000
534	UNIPET BROKER DE ASIGURARE S.R.L.	143.555	25.000	25.000
535	UNITY BROKER DE ASIGURARE REASIGURARE S.R.L.	18.941	30.000	30.000
536	UNIVERS BROKER DE ASIGURARE S.R.L.	143.624	25.000	25.000
537	URBAN BROKER DE ASIGURARE S.R.L.	429.697	25.000	25.000
538	USC ALL FINANCE BROKER DE ASIGURARE S.R.L.	980.079	25.000	25.000
539	V.P. INVESTMENTS-INSURANCE BROKER S.R.L.	12.414	25.000	25.000
540	VBL BROKER DE ASIGURARE S.R.L.	11.234.038	25.000	25.000
541	VECTOR BROKER DE ASIGURARE - REASIGURARE S.R.L.	595.097	25.000	25.000
542	VERASIG BROKER DE ASIGURARE S.R.L.	770.663	25.000	25.000
543	VERBITA-BROKER DE ASIGURARE S.R.L.	307.225	25.000	25.000
544	VERTICAL ASSURANCE BROKER DE ASIGURARE S.R.L.	168.978	25.000	25.000
545	VIENNA BROKER DE ASIGURARE S.R.L.***			
546	VIP BROKER ASIGURARI S.R.L.	216.024	25.000	25.000
547	VLT EXPERT BROKER DE ASIGURARE S.R.L.	76.077	50.000	50.000
548	VNT BROKER DE ASIGURARE S.R.L.	40.676	25.000	25.000
549	VS COMPANY BROKER DE ASIGURARE S.R.L.	2.516.765	25.000	25.000
550	WESTACO BROKER DE ASIGURARE S.R.L.**			
551	WISE INSURANCE BROKERS S.R.L.	24.978	25.000	25.000
552	WVP RO - BROKER DE ASIGURARE S.R.L.	55.881	25.000	25.000
553	Z&A ASIGURARI - BROKER DE ASIGURARE S.R.L.	267.787	35.000	35.000
554	ZURICH BROKER DE ASIGURARE - REASIGURARE S.R.L.	650.104	100.000	100.000
<b>TOTAL</b>		<b>543.906.706</b>	<b>23.127.793</b>	<b>23.127.793</b>

\* Brokeri de asigurare și/sau reasigurare care nu au transmis în termen și/sau în formatul prevăzut de Normele CSA situațiile financiare aferente anului 2010

\*\* Brokeri de asigurare și/sau reasigurare care au transmis declarație prin care menționează că nu au desfășurat activitate

\*\*\* Brokeri de asigurare și/sau reasigurare cărora li s-a retras autorizația de funcționare sau au activitatea suspendată temporar și au transmis parțial sau nu au transmis situații financiare aferente anului 2010

## ANEXA 15

## Situația privind valoarea primelor intermediare și a daunelor regularizate de brokerii de asigurare la 31.12.2010 (lei)

Nr. crt.	Denumire broker de asigurare	Valoarea primelor intermediare			Valoarea daunelor regularizate
		Total din care:	Asigurări generale	Asigurări de viață	
1	5MM BROKER DE ASIGURARE S.R.L.	1.873.747	1.873.747		0
2	A & E INSURANCE BROKER DE ASIGURARE S.R.L.	1.674.189	1.674.189		529.100
3	A&A BROKER DE ASIGURARE S.R.L.	976.267	976.267		0
4	A&G MARITIM Broker de Asigurare S.R.L.	63.300	63.300		0
5	A.T. BROKER INSURANCE - BROKER DE ASIGURARE S.R.L.	657.822	621.964	35.858	0
6	AAA - FURGON BROKER DE ASIGURARE S.R.L. *				
7	AB ASIG BROKER DE ASIGURARE-REASIGURARE S.R.L.	1.432.368	1.432.368		0
8	AB BROKER - BROKER DE ASIGURARE-REASIGURARE S.R.L.	4.937.832	4.937.832		0
9	ABADO SYNERGIC DEVELOPMENT BROKER DE ASIGURARE S.R.L.	6.381.315	1.499.454	4.881.861	0
10	ABSOLUT ASIG - BROKER DE ASIGURARE S.R.L.				0
11	ACCENTASIG BROKER DE ASIGURARE S.R.L.	580.952	580.952		0
12	ACCORD BROKER DE ASIGURARE S.R.L.	459.491	459.491		0
13	ACE BROKER DE ASIGURARE REASIGURARE S.R.L.	2.153.082	2.148.780	4.302	0
14	ACR BROKER DE ASIGURARE - REASIGURARE S.R.L.	2.002.128	2.002.128		0
15	ACTIV ASIGURARI - BROKER DE ASIGURARE-REASIGURARE S.R.L.	10.816.681	10.789.850	26.831	0
16	ADA BROKER DE ASIGURARE S.R.L.	657.394	650.047	7.347	0
17	ADAMAS BROKER DE ASIGURARE S.R.L.	395.815	395.815		0
18	ADELPHIA BROKER DE ASIGURARE S.R.L.	9.381.316	9.372.968	8.348	0
19	AERO ASIG BROKER DE ASIGURARE S.R.L.	14.391	14.391		0
20	AFIN BROKER DE ASIGURARE-REASIGURARE S.R.L.	62.880.137	62.880.137		0
21	AG - BROKER DE ASIGURARE S.R.L.	1.480.139	1.477.929	2.210	0
22	AGORA GROUP - BROKER DE ASIGURARE S.R.L.	359.773	359.773		0
23	AGRI CONS BROKER DE ASIGURARE S.R.L.	2.854.748	2.843.349	11.399	0
24	AGRO PROTECTOR 2010 ASIGURARI-BK DE ASIG. S.R.L.**				0
25	AGX - BROKER DE ASIGURARE S.R.L.	1.402.713	1.402.713		
26	AIDA BROKER DE ASIGURARE S.R.L.	307.840	307.840		0
27	AIR BROKER ASIGURARE REASIGURARE S.R.L.	33.530.212	33.530.212		0
28	AKG - BROKER DE ASIGURARE S.R.L.	4.819.909	4.797.989	21.920	0
29	AKTUALIS BROKER DE ASIGURARE S.R.L.	6.541.126	6.540.481	645	0
30	AL BROKER INVEST - BROKER DE ASIGURARE S.A.***				0
31	ALEXIA BROKER DE ASIGURARE S.R.L.***				
32	ALFA BROKER DE ASIGURARE S.R.L.	717.067	717.067		
33	ALGORITHM BROKER DE ASIGURARE S.R.L.***				0
34	ALIAT BROKER DE ASIGURARE S.R.L.	1.418.560	1.406.242	12.318	233.310
35	ALL INSURANCE BROKER DE ASIGURARE S.R.L.	2.502.731	2.502.731		0
36	ALLEANZA BROKER DE ASIGURARE S.R.L.	138.504	134.754	3.750	0
37	ALLIED TEAM BROKER DE ASIGURARE-REASIGURARE S.R.L.***				0
38	ALMA BROKER DE ASIGURARE S.R.L.	7.031.126	7.008.524	22.602	
39	ALPHA INSURANCE BROKERS - SOCIETATE DE BROKERAJ IN ASIGURARE - REASIGURARE S.R.L.	14.752.306	14.752.306		0
40	ALPINA BROKER DE ASIGURARE S.R.L.	2.995.738	2.994.110	1.628	0
41	ALTO BROKER DE ASIGURARE REASIGURARE S.R.L.	732.292	731.403	889	0
42	AMA BROKER DE ASIGURARE-REASIGURARE S.R.L.	1.254.636	1.251.082	3.554	0
43	AMAP ASIGURARI SI PENSII - BROKER DE ASIGURARE-REASIGURARE S.R.L.	894.774	894.774		0
44	AMEX - BROKER DE ASIGURARE S.R.L.	923.647	923.647		0
45	AMG BROKER DE ASIGURARE S.R.L.	3.083.184	3.083.184		0
46	AMSTERDAM BROKER DE ASIGURARE S.R.L.	22.466.921	9.786.924	12.679.997	0



Nr. crt.	Denumire broker de asigurare	Valoarea primelor intermediatate			Valoarea daunelor regularizate
		Total din care:	Asigurări generale	Asigurări de viață	
47	AMTEC BROKER DE ASIGURARE S.R.L.	181.979	181.847	132	0
48	ANA BROKER DE ASIGURARE - REASIGURARE S.R.L.	800.622	779.387	21.235	0
49	AON ROMANIA BROKER DE ASIGURARE - REASIGURARE S.R.L.	110.660.781	109.669.137	991.644	0
50	ARCA BROKER DE ASIGURARE - REASIGURARE S.R.L.	897.140	897.140		0
51	ARGESIM ASIG BROKER DE ASIGURARE - REASIGURARE S.R.L.	886.892	886.892		0
52	ART BROKER DE ASIGURARE S.R.L.	2.805.996	2.805.996	0	0
53	ARTIMM GENERAL ASIG BROKER DE ASIGURARE S.R.L.	219.938	219.938		0
54	AS - INVEST BROKER DE ASIGURARE-REASIGURARE S.R.L.	102.697	102.697		0
55	AS CONSULT BROKER DE ASIGURARE S.R.L.	953.064	953.064		0
56	ASA GROUP BROKER DE ASIGURARE S.R.L.	2.899.871	2.899.871		0
57	ASIBROK 2000 BROKER DE ASIGURARE S.R.L.	1.588.734	1.588.734		0
58	ASIBROK BROKER DE ASIGURARE S.R.L.	715.349	715.349		0
59	ASICONS BROKER DE ASIGURARE S.R.L.	20.085.840	20.061.241	24.599	0
60	ASIDAC CONSULT BROKER DE ASIGURARE REASIGURARE S.R.L.	1.708.548	1.697.436	11.112	0
61	ASIDAV AGRI BROKER DE ASIGURARE S.R.L.	966.408	966.408		0
62	ASIDO EXPERT - BROKER DE ASIGURARE S.R.L.	1.657.942	1.657.942		0
63	ASIEUROPEAN BROKER DE ASIGURARE S.R.L.***				
64	ASIFORT BROKER DE ASIGURARE S.R.L.	8.074.564	8.021.761	52.803	0
65	ASIG BROKER S GROUP - BROKER DE ASIGURARE S.A.	312.023	312.023		0
66	ASIG CONSULT BROKER DE ASIGURARE S.R.L.	3.772.498	3.772.498		0
67	ASIG INVEST - BROKER DE ASIGURARE S.R.L.	81.578	81.578		0
68	ASIG MANAGEMENT - BROKER DE ASIGURARE S.R.L.	986.215	986.215		0
69	ASIGENT BROKER DE ASIGURARE S.R.L.	2.518.321	2.518.321		0
70	ASIGEST BROKER DE ASIGURARE-REASIGURARE S.A.	30.767.736	30.555.512	212.224	
71	ASIGEXCEL BROKER DE ASIGURARE S.R.L.	4.339	4.339		0
72	ASILEX BROKER DE ASIGURARE - REASIGURAE S.R.L.	597.779	596.504	1.275	0
73	ASILIFE INSURANCE BROKER S.R.L.	971.395	971.395		0
74	ASIMAR INSURANCE - BROKER DE ASIGURARE-REASIGURARE S.R.L.	8.160.994	8.102.242	58.752	0
75	ASIPLUS BROKER DE ASIGURARE REASIGURARE S.R.L.	1.221.451	1.221.451		0
76	ASIPREST BROKER DE ASIGURARE S.R.L.	654.986	654.986		0
77	ASIPROF CONSULTANTA ASIGURARI BROKER DE ASIGURARE-REASIGURARE S.R.L.	1.083.430	1.082.675	755	0
78	ASIRAL BROKER DE ASIGURARE S.R.L.*				
79	ASIREX - BROKER DE ASIGURARE S.R.L.	7.603.683	7.603.683		0
80	ASIS ASIG CONSULT - BROKER DE ASIGURARE S.R.L.	391.149	391.149		0
81	ASISCO - BROKER DE ASIGURARE - REASIGURARE S.R.L.	289.670	289.640	30	0
82	ASIST ASIG BROKER DE ASIGURARE S.R.L.	102.233	102.233		0
83	ASIWEST - BROKER DE ASIGURARE S.R.L.	6.785.684	6.785.684		0
84	ASKO ASSEKURANZ BROKER DE ASIGURARE S.R.L.	4.412.804	4.412.804		0
85	ASSESS BROKER DE ASIGURARE S.R.L.***				
86	ASSET INCON PLUS BROKER DE ASIGURARE S.R.L.*				
87	AST BROKER DE ASIGURARE S.R.L.	975.582	975.582		0
88	ASTOP BROKER DE ASIGURARE S.R.L.	21.770.127	21.270.527	499.600	0
89	ASTRAL BROKER DE ASIGURARE S.R.L.	83.969	83.969		0
90	ATLANTIC BROKER GROUP BROKER DE ASIGURARE S.R.L.	5.213.890	5.104.685	109.205	0
91	ATLAS BROKER DE ASIGURARE REASIGURARE S.R.L.	525.251	525.251		0
92	AUST INSURANCE BROKER DE ASIGURARE S.R.L.	7.821.629	7.821.629		0
93	AUTO MARCU S BROKER DE ASIGURARE S.R.L.	568.444	568.444		0
94	AUTO ONE BROKER DE ASIGURARE S.R.L.	136.224	136.224		0
95	AUTOACT BROKER DE ASIGURARE S.R.L.	2.460.556	2.451.101	9.455	0
96	AUTOSINCRON BROKER DE ASIGURARE S.R.L.	9.890.995	9.882.996	7.999	0
97	AVANTGARDE - BROKER DE ASIGURARE S.R.L.	2.652.097	2.614.938	37.159	0
98	AVERAL CONSULT GROUP BROKER DE ASIGURARE S.R.L.	2.931.042	2.908.331	22.711	0
99	AVIASIG BROKER DE ASIGURARE S.R.L.***				
100	AVISO - BROKER DE ASIGURARE S.R.L.	2.898.178	2.898.178		0

Nr. crt.	Denumire broker de asigurare	Valoarea primelor intermediare			Valoarea daunelor regularizate
		Total din care:	Asigurări generale	Asigurări de viață	
101	AVUS INTERNATIONAL - BROKER DE ASIGURARE-REASIGURARE S.R.L.	0	0		33.163.588
102	AWD ROMANIA BROKER DE ASIGURARE S.R.L.	4.635.087	522.493	4.112.594	0
103	AXARO S BROKER DE ASIGURARE S.R.L.	536.823	536.823		0
104	AXASIG BROKER DE ASIGURARE-REASIGURARE S.R.L.	15.953.048	15.950.633	2.415	0
105	AZT ROMASIG BROKER DE ASIGURARE - REASIGURARE S.R.L.	910.356	910.356		0
106	B&P COMPANY BROKER DE ASIGURARE - REASIGURARE S.R.L.	981.672	980.012	1.660	0
107	B.C.S. BROKER DE ASIGURARE S.R.L.	1.163.647	1.163.647		0
108	BALANS BROKER DE ASIGURARE S.R.L.**				
109	BALDOR INSURANCE BROKER S.R.L.	974.932	974.932		0
110	BALKAN INSURANCE BROKER DE ASIGURARE REASIGURARE S.R.L.	2.186.988	2.186.988		0
111	BECA BROKER DE ASIGURARE S.R.L.	607.280	596.180	11.100	0
112	BELLE ASSISTANCE-BROKER DE ASIGURARE/REASIGURARE S.R.L.	2.340.718	2.340.718		0
113	BEST AS BROKER DE ASIGURARE - REASIGURARE S.R.L.	1.540.080	1.515.365	24.715	0
114	BEST BROKER - BROKER DE ASIGURARE S.R.L.	4.685.264	4.685.264		0
115	BESTASIG BROKER DE ASIGURARE-REASIGURARE S.R.L.	11.432.514	11.430.680	1.834	0
116	BESTKLASS BROKER DE ASIGURARE S.R.L.	1.389.254	1.389.254		0
117	BIG BROKER DE ASIGURARE S.R.L.	2.155.814	2.155.646	168	0
118	BIREX - BROKER DE ASIGURARE - REASIGURARE S.R.L.***				
119	BLAROS BROKER DE ASIGURARE REASIGURARE S.R.L.	59.340	59.340		0
120	BLITZ BROKER DE ASIGURARE S.R.L.***				
121	BOAZ BROKER DE ASIGURARE - REASIGURARE S.R.L.	127.176	126.560	616	0
122	BONVIVA INSURANCE BROKER S.R.L.	90.496	90.496		0
123	BRAIN INSURANCE GROUP - BROKER DE ASIG SI REASIG. S.R.L.	585.664	240.712	344.952	0
124	BRAS BROKER DE ASIGURARE S.R.L.	1.758.067	1.758.067		0
125	BRAVO-R BROKER DE ASIGURARE S.R.L.	469.906	469.906		0
126	BROK AS BROKER DE ASIGURARE REASIGURARE S.R.L.	380.940	380.940		0
127	BROKASIG BROKER DE ASIGURARE S.R.L.	2.060.208	2.060.208		0
128	BROKASIG CONSULTING - BROKER DE ASIGURARE S.R.L.	1.653.779	1.653.779		0
129	BROKASIG EXPERT BROKER DE ASIGURARE S.R.L.***				
130	BROKER ASIG S.R.L.	794.248	784.564	9.684	0
131	BROKER DE ASIGURARE CAR ASIG S.R.L.	783.061	783.061		0
132	BROKER DE ASIGURARE FORTZAAS S.R.L.***				
133	BROKER DE ASIGURARE-ECO BROKER SMART ACT S.R.L.	1.041.363	1.041.363		0
134	BROKER DE ASIGURARE: DACIA ASIG S.R.L.	800.869	798.578	2.291	0
135	BROKER INVEST BROKER DE ASIGURARE - REASIGURARE S.R.L.	115.519	113.234	2.285	0
136	BROKERS ASIST - BROKER DE ASIGURARE S.R.L.	4.859.326	4.859.326		0
137	BRUSSELS BROKER DE ASIGURARE S.R.L.	4.397.312	4.397.312		0
138	BUCOVINA ASIG - BROKER DE ASIGURARE S.A.	1.111.545	1.101.438	10.107	0
139	BUSINESS BROKER - BROKER DE ASIGURARE S.R.L.	542.769	526.092	16.677	0
140	BUSINESSWIDE BROKER DE ASIGURARE S.R.L.	87.913	87.913		0
141	C.PR. EVAL - BROKER DE ASIGURARI S.R.L.	238.128	238.128		0
142	CAMPION BROKER DE ASIGURARE S.R.L.	20.709.878	20.346.357	363.521	0
143	CAPITAL ASIG - BROKER DE ASIGURARE S.R.L.	3.401.672	3.401.672		0
144	CAPITOLIUM INSURANCE BROKER S.R.L.	4.913.208	4.843.616	69.592	0
145	CAPRICORN INSURANCE BROKER S.R.L.	587.265	587.265		0
146	CARINA - BROKER DE ASIGURARE S.R.L.	210.880	210.880		0
147	CARS BROKER DE ASIGURARE - REASIGURARE S.R.L.	300.939	300.939		0
148	CASA DE LICHIDARI DAUNE - BROKER DE ASIGURARE S.R.L.	1.210.929	1.210.929		0
149	CAVI - BROKER DE ASIGURARE S.R.L.	150.734	148.023	2.711	0
150	CBASIG-BROKER DE ASIGURARE-REASIGURARE S.R.L.	3.248.634	3.248.634		0
151	CENTRUM ASIG - BROKER DE ASIGURARE S.R.L.	809.352	809.352		0
152	CERTO - BROKER DE ASIGURARE S.R.L.	292.735	292.735	0	0
153	CLAR BROKER DE ASIGURARE S.R.L.	3.887.403	3.887.403		0
154	CMC GRUP BROKER DE ASIGURARE S.R.L.	5.100.032	5.049.734	50.298	0
155	CND INTERNATIONAL INSURANCE CONSULTANTS S.R.L.	6.824.577	6.773.217	51.360	0

Nr. crt.	Denumire broker de asigurare	Valoarea primelor intermediare			Valoarea daunelor regularizate
		Total din care:	Asigurări generale	Asigurări de viață	
156	CO INVEST BROKER DE ASIGURARE S.R.L.	673.683	657.873	15.810	0
157	COMISASIG BROKER DE ASIGURARE S.R.L.	400.044	400.044		0
158	COMPLEX ASIG BROKER DE ASIGURARE S.R.L.	1.333.848	1.333.848		0
159	COMSIG BROKER DE ASIGURARE S.R.L.	730.066	730.066		0
160	CONCRET BROKER DE ASIGURARE S.R.L.	4.075.604	4.017.011	58.593	0
161	CONDOR - BROKER DE ASIGURARE S.R.L.	2.367.395	2.366.774	621	0
162	CONECTASIG EXPERT - BROKER DE ASIG SI REASIG S.R.L.	1.644.833	1.642.600	2.233	0
163	CONFIDENT BROKER DE ASIGURARE S.R.L.	187.933	181.139	6.794	0
164	CONFISIO BROKER DE ASIGURARE S.R.L.	892.778	892.778		0
165	CONIMPEX INSURANCE BROKER S.R.L.	2.956.150	2.937.521	18.629	0
166	CONSILIUM BROKER DE ASIGURARE S.R.L.	5.475.054	3.812.609	1.662.445	0
167	CONSULT ASIG BROKER DE ASIGURARE S.R.L.	3.442.805	3.442.805		0
168	CONSULTANT A.A. - BROKER DE ASIGURARE S.R.L.	1.439.157	1.439.157		0
169	CONTACTS BROKER DE ASIGURARE S.R.L.	4.041.212	4.019.296	21.916	0
170	CORIS ROUMANIE, BROKER DE ASIGURARE-REASIGURARE S.R.L.	1.064	1.064		6.408.393
171	CORPORATE INSURANCE SERVICES - BROKER DE ASIGURARE-REASIGURARE S.R.L.	429.596	429.596		0
172	CORSIG BROKER DE ASIGURARE S.R.L.	1.998.147	1.982.712	15.435	0
173	COVER BROKER DE ASIGURARE S.R.L.	953.799	953.799		0
174	CREDO INSURANCE BROKER S.R.L.	6.221.554	6.221.554		0
175	CROWN PARTNERS - BROKER DE ASIGURARE S.R.L.	2.104.179	2.095.499	8.680	0
176	CRUCIATII BROKER DE ASIGURARE S.R.L.	65.475	65.475		0
177	CRYS - ALLY S BROKER DE ASIGURARE S.R.L.	88.681	88.681		0
178	D EXPERT BROKER DE ASIGURARE REASIG S.R.L.*				0
179	D&B BROKER DE ASIGURARE REASIGURARE S.R.L.	1.704.997	1.704.997		0
180	D&CA INSURANCE BROKER S.R.L.	88.364.029	88.364.029		0
181	D.H. BROKER DE ASIGURARE SI REASIGURARE S.R.L.	3.311.100	3.311.100		0
182	DANIELA IONITA - BROKER DE ASIGURARE S.R.L.***				
183	DASIG CONSULTING BROKER DE ASIGURARE - REASIGURARE S.R.L.	1.300.263	1.293.785	6.478	0
184	DEAASIG - CONSULTANTA, ASISTENTA SI BROKERAJ IN ASIGURARI S.R.L.	6.626.091	6.626.091		0
185	DECAGON BROKER DE ASIGURARE S.R.L.	1.181.313	1.123.943	57.370	0
186	DEIA BROKER ASIGURARI S.R.L.	2.363.036	2.323.303	39.733	0
187	DELTA S.R.S. BROKER DE ASIGURARE - REASIGURARE S.R.L.**	0			0
188	DESTINE BROKER DE ASIGURARE S.R.L.	47.605.284	46.611.431	993.853	0
189	DEXASIG BROKER DE ASIGURARE S.R.L.	9.989.420	9.989.420		355.665
190	DIANA CLAIMS ADJUSTER S BUREAU REGULARIZARI DE DAUNE S.R.L.*				
191	DIAS - BROKER DE ASIGURARE S.R.L.	339.721	339.721		0
192	DINAMIC AS - BROKER DE ASIGURARE S.R.L.	3.420.431	3.413.957	6.474	0
193	DINMAR BROKER DE ASIGURARE S.R.L.	1.640.276	1.640.276		0
194	DIVERS INSURANCE BROKER DE ASIGURARE S.R.L.	316.905	304.004	12.901	0
195	DOMAS INSURANCE BROKER DE ASIGURARE S.R.L.	14.099.608	14.099.608		0
196	DONARIO BROKER DE ASIGURARE S.R.L.	216.884	216.884		0
197	EAST BRIDGE INSURANCE - BROKER DE ASIGURARE S.R.L.	71.366	71.366		0
198	EASY INSURANCE SOLUTIONS BROKER DE ASIG REASIG S.R.L.	1.266.309	1.265.700	609	0
199	ECLAIMS MANAGEMENT - BROKER DE ASIGURARE S.R.L.	0	0		42.916.907
200	ECONOMY CONSULTING GROUP RO BROKER DE ASIG. S.R.L.	889.862	13.257	876.605	0
201	ELI ASIGURARI BROKER DE ASIGURARE REASIGURARE S.R.L.***				
202	ELIRE BROKER DE ASIGURARE S.R.L.**				
203	ELITASIG BROKER DE ASIGURARE S.R.L.	3.505	3.505		0
204	ELIYAMMA MM BROKER DE ASIGURARE S.R.L.	485.205	485.205		0
205	EMIASIG BROKER DE ASIGURARE S.R.L.	331.128	329.112	2.016	0
206	ENERGO BROKER - BROKER DE ASIGURARE S.R.L.	319.752	319.752		0
207	ENERGY BROKER DE ASIGURARE S.R.L.	96.719	96.719		0
208	EOS RISQ ROMANIA - BROKER DE ASIG REASIG S.R.L.	8.865.601	8.614.900	250.701	0

Nr. crt.	Denumire broker de asigurare	Valoarea primelor intermediare			Valoarea daunelor regularizate
		Total din care:	Asigurări generale	Asigurări de viață	
209	EPM ROMANIA - BROKER DE ASIGURARE S.R.L.	15.494.276	15.494.276		0
210	EQUITIES - PARTNERS BROKER DE ASIGURARE S.R.L.***				
211	ERSTE BROKERS-BROKER DE ASIGURARE S.R.L.	58.604	58.604		0
212	ETICA BROKER DE ASIGURARE REASIGURARE S.R.L.	390.560	212.871	177.689	0
213	EUL BROKER DE ASIGURARE S.R.L.	841.279	835.203	6.076	0
214	EURIAL BROKER DE ASIGURARE S.R.L.	48.670.129	48.670.129		0
215	EURO ARC - INSURANCE BROKER S.R.L.	1.289.719	1.286.309	3.410	0
216	EURO CREDIT BROKER DE ASIGURARE S.R.L.***				
217	EUROBROKERS GROUP BROKER DE ASIGURARE S.A.***				
218	EUROGROUP INSURANCE REINSURANCE BROKER ROMANIA S.R.L.	2.621.497	2.337.496	284.001	0
219	EUROPEAN ECONOMY ROMANIA - BROKER DE ASIGURARE S.R.L.	1.879.681	822.898	1.056.783	0
220	EURORISK BROKER DE ASIGURARE S.R.L. **				
221	EUROTEX - BROKER DE ASIGURARE S.R.L.	14.765	14.765		0
222	EVEREST BROKER DE ASIGURARE S.R.L.	656.916	656.916		0
223	EWO INSURANCE - BROKER DE ASIGURARE S.R.L.**				
224	EXA BROKER DE ASIGURARE S.R.L.	5.729.022	5.715.461	13.561	0
225	EXPERT ASIG BROKER DE ASIGURARE-REASIGURARE S.R.L.	1.574.325	1.332.960	241.365	0
226	EXPERT BROKER DE ASIGURARE S.R.L.	5.027.976	5.026.691	1.285	0
227	EXPRES BROKER DE ASIGURARE S.R.L.	487.086	487.086		0
228	EXPRESS INSURANCE BROKER S.R.L.	1.740.822	1.738.249	2.573	0
229	FABIS BROKER DE ASIGURARE REASIGURARE S.R.L.	263.515	263.515		0
230	FAIRWAY BROKER DE ASIGURARE S.R.L.	7.205.635	7.205.635		0
231	FANBROK BROKER DE ASIGURARE - REASIGURARE S.R.L.	1.156.585	1.156.585		0
232	FAST BROKERS - BROKER DE ASIGURARE - REASIGURARE S.R.L.	3.912.099	3.912.099		0
233	FEHU BROKER DE ASIGURARE S.R.L.	3.327.059	2.761.716	565.343	0
234	FELIX INSURANCE BROKER DE ASIGURARE REASIG S.R.L.	2.110.775	2.110.775		0
235	FEM - BROKER DE ASIGURARE S.R.L.	186.745	184.665	2.080	0
236	FERDINAND ASIGURARI - BROKER DE ASIGURARE S.R.L.	363.660	363.660		0
237	FIDELITY BROKER DE ASIGURARE - REASIGURARE S.R.L.	5.637.687	5.637.405	282	0
238	FILADELFIA BROKER DE ASIGURARE S.R.L.**				0
239	FILAS BROKER DE ASIGURARE S.R.L.	6.479.809	6.378.948	100.861	0
240	FINANCE BROKER DE ASIGURARE S.R.L.	21.615.897	21.615.897		0
241	FINANCIAL SERVICES GROUP BROKER DE ASIGURARE-REASIGURARE S.R.L.	3.107.951	3.077.427	30.524	0
242	FIRST CAR BROKER DE ASIGURARE S.R.L.	3.508.485	3.508.485		0
243	FLY INSURANCE - BROKER DE ASIGURARE REASIG. S.R.L.	814.010	802.660	11.350	0
244	FORTIS ASIGURARI BROKER DE ASIGURARE-REASIGURARE S.R.L.	9.478.354	9.456.215	22.139	0
245	FORUM INSURANCE BROKER S.R.L.	12.656.927	12.605.279	51.648	0
246	FREEDOM INSURANCE BROKER S.R.L.	8.833.691	8.833.691		0
247	FULL CASCO BROKER DE ASIGURARE-REASIGURARE S.R.L.	713.984	713.984		0
248	FUNK INTERNATIONAL ROMANIA BROKER DE ASIGURARE-REASIG. S.R.L.	11.128.036	11.128.036		330.577
249	G&B ASIGURANTA BROKER DE ASIGURARE S.R.L.	3.395.258	3.394.021	1.237	0
250	GAMMA - ASIG BROKER DE ASIGURARE S.R.L.	2.116.688	2.116.462	226	0
251	GELIAS BROKER DE ASIGURARE S.R.L.	1.815.323	1.813.394	1.929	0
252	GENERAL ASIG CONSULTING - BROKER DE ASIGURARE S.R.L.	275.819	275.819		0
253	GENERAL BROKER DE ASIGURARE S.R.L.	1.732.045	1.732.045		0
254	GENERAL INSURANCE & CONSULTING BROKER DE ASIGURARE-REASIGURARE S.R.L.	35.090.958	35.090.958		0
255	GENERAL INSURANCE BROKER S.R.L.	259.146	259.146		0
256	GENEVE BROKER DE ASIGURARE S.R.L.***				
257	GEPA BROKER DE ASIGURARE S.R.L.	1.012.272	1.009.606	2.666	0
258	GIO GROUP - BROKER DE ASIGURARE S.R.L.	221.101	221.101		0
259	GLOBAL ASSISTANCE BROKER DE ASIGURARE S.R.L.	5.464.827	5.441.965	22.862	0
260	GLOBAL ASSURANCE BROKER DE ASIGURARE S.R.L.	1.756	1.756		0
261	GLOBAL BROKER RO BROKER DE ASIGURARE S.R.L.	477.601	477.601		0



Nr. crt.	Denumire broker de asigurare	Valoarea primelor intermediare			Valoarea daunelor regularizate
		Total din care:	Asigurări generale	Asigurări de viață	
262	GLOBAL RISK SERVICES - INSURANCE BROKER S.R.L.	3.871.635	3.871.635		0
263	GLOBASIG 2002 BROKER DE ASIGURARE-REASIGURARE S.R.L.	5.883.077	5.841.491	41.586	0
264	GOLD&PLATIN BROKER DE ASIGURARE-REASIGURARE S.R.L.	3.636.320	3.617.988	18.332	0
265	GRANT INSURANCE BROKER DE ASIGURARE S.R.L.	1.488.936	1.488.936		0
266	GRAS SAVOYE ROMANIA BROKER DE ASIGURARE-REASIGURARE S.R.L.	78.786.575	77.067.952	1.718.623	0
267	GROUP INSURANCE BROKER S.R.L.	220.029	202.962	17.067	0
268	GRUP PHOENIX BROKER DE ASIGURARE S.R.L.	3.177.402	2.962.069	215.333	0
269	GT BROKER DE ASIGURARE S.R.L.	8.011.455	8.010.487	968	0
270	GTT INSURANCE BROKER S.R.L.	9.028.628	8.984.385	44.243	0
271	GUILD - BROKER DE ASIGURARE S.R.L.***				
272	HELMET BROKER DE ASIGURARE S.R.L.***				
273	HERMANNSTADT BROKER DE ASIGURARE - REASIGURARE S.R.L.	7.357.579	7.161.422	196.157	0
274	HOBBIT BROKER DE ASIGURARE REASIGURARE S.R.L.	2.581.484	2.575.556	5.928	0
275	HSI INSURANCE BROKER S.R.L.	5.187.115	5.184.558	2.557	0
276	I.M. BRATU - BROKER DE ASIGURARE-REASIGURARE S.R.L.	182.681	177.846	4.835	0
277	IBA - INSIEME BROKER DE ASIGURARE S.R.L.***				
278	IBC EXPERT - BROKER DE ASIGURARE S.R.L.***				
279	IDEEA INTERMED INSURANCE BROKER DE ASIGURARE S.R.L.	88.616	88.616		0
280	IDS BROKER DE ASIGURARE - REASIGURARE S.R.L.***				
281	INFO ASIG - BROKER DE ASIGURARE S.R.L.	1.182.767	1.181.060	1.707	0
282	INK CONSULTANTA - BROKER DE ASIGURARE S.R.L.	55.545.449	55.535.859	9.590	0
283	INSURANCE CONSULTING&SOLUTIONS BROKER DE ASIG S.R.L.	624.096	624.096		0
284	INSURANCE MIX BROKER DE ASIGURARE S.R.L.	88.282	86.743	1.539	0
285	INSURANCE REINSURANCE INTERNATIONAL BROKER DE ASIGURARE S.A.	9.877.128	9.449.539	427.589	0
286	INSURER BROKER DE ASIGURARE REASIG. S.R.L.	4.349.291	4.286.597	62.694	0
287	INSUROM BROKER DE ASIGURARE - REASIGURARE S.R.L.	597.770	595.886	1.884	0
288	INTEGRA BROKER DE ASIGURARE S.R.L.	1.505.953	1.505.953		0
289	INTEL BROKER DE ASIGURARE S.R.L.	835.029	737.477	97.552	0
290	INTER ACTIV BROKER DE ASIGURARE - REASIGURARE S.R.L.**				
291	INTER CONSULTING BROKER DE ASIGURARE S.R.L.	142.942	142.942		0
292	INTERALIA INSURANCE BROKER S.R.L.	47.627	47.115	512	0
293	INTERAS - BROKER DE ASIGURARE S.R.L.	1.312.903	1.312.903		0
294	INTERASIG BROKER - BROKER DE ASIGURARE S.R.L.	4.323.258	4.300.487	22.771	0
295	INTERASIG BROKER DE ASIGURARE S.R.L.	786.296	786.296		0
296	INTERBUG INSURANCE BROKER S.R.L.	7.973.315	7.963.857	9.458	0
297	INTERCAM BROKER D ASSURANCE S.R.L.	12.969.521	12.664.125	305.396	0
298	INTERCAPITAL ASIG BROKER DE ASIGURARE S.R.L.	1.007.080	1.007.080		0
299	INTERFIDES INTERNATIONAL - BROKER DE ASIGURARE S.R.L.	0	0	0	7.101.895
300	INTERGRAND BROKER DE ASIG REASIG S.R.L.	306.688	261.064	45.624	0
301	INTERLAND BROKER DE ASIGURARE S.R.L.	724.567	718.825	5.742	0
302	INTERNATIONAL BROKER CONSULTING-BROKER DE ASIG. S.R.L.	583.629	528.174	55.455	0
303	INTERNATIONAL INSURANCE BROKER S.R.L.	6.260.122	6.259.007	1.115	0
304	INTERNATIONAL LINK INSURANCE BROKER S.R.L.	1.784.163	1.003.766	780.397	0
305	INVEST CORP BROKER DE ASIGURARE S.R.L.	83.023	55.156	27.867	0
306	IONASIG BROKER DE ASIGURARE S.R.L.	5.431.825	5.431.825		0
307	IRECSON BROKER DE ASIGURARE-REASIGURARE S.R.L.	869.669	869.669		0
308	IVAS BROKER DE ASIGURARE S.R.L.	2.089.529	2.089.529		0
309	JOLILI BROKER DE ASIGURARE - REASIGURARE S.R.L.	2.220.969	2.220.969		0
310	KALL BROKER DE ASIGURARE S.R.L.	2.890.116	2.889.669	447	0
311	KAMER ACTIV - BROKER DE ASIGURARE - REASIGURARE S.R.L.	378	378		0
312	KING OF BROKERS IN ROMANIA - BROKER DE ASIGURARE S.R.L.	870.482	133.482	737.000	0
313	KLASS BROKER DE ASIGURARE - REASIGURARE S.R.L.	2.024.860	2.024.860		0
314	KRON - ASIG - BROKER DE ASIGURARE S.R.L.	4.272.724	4.269.307	3.417	0

Nr. crt.	Denumire broker de asigurare	Valoarea primelor intermediare			Valoarea daunelor regularizate
		Total din care:	Asigurări generale	Asigurări de viață	
315	KUNDEN BROKER DE ASIGURARE S.R.L.	28.215.694	1.242.750	26.972.944	0
316	L.M.C. ASIG BROKER DE ASIGURARE S.R.L.	4.442.783	4.442.718	65	0
317	LACOLI BROKER DE ASIGURARE S.R.L.	25.577.474	25.570.484	6.990	0
318	LAND - BROKER DE ASIGURARE - REASIGURARE S.R.L.	2.569.189	1.766.557	802.632	0
319	LASTING INSURANCE AND REINSURANCE BROKER S.R.L.***				
320	LCG CONCEPT - BROKER DE ASIGURARE - REASIGURARE S.R.L.	395.542	395.542		0
321	LEADER TEAM BROKER DE ASIGURARE S.R.L.	5.820.241	5.819.804	437	0
322	LEON FINANCIAL - BROKER DE ASIGURARE S.R.L.	260.020	258.865	1.155	0
323	LEUMI BROKER DE ASIGURARE - REASIGURARE S.R.L.	3.377.123	3.377.123		0
324	LIBER BROKER DE ASIGURARE S.R.L.	254.433	254.433		0
325	LIDA BROKER DE ASIGURARE S.R.L.***				
326	LION BROKER DE ASIGURARE S.R.L.	24.541.964	24.541.964		0
327	LOGOS BROKER DE ASIGURARE S.R.L.	643.842	643.842		0
328	LONDON BROKERS - BROKER DE ASIGURARE-REASIGURARE S.R.L.	14.731.792	14.592.751	139.041	0
329	LORD BROKER DE ASIGURARE - REASIGURARE S.R.L.	1.892.347	1.892.347		0
330	LOYALTY INSURANCE BROKER S.R.L.	4.567.763	4.567.763		0
331	M.C.M. - BROKER DE ASIGURARE - REASIGURARE S.R.L.	52.802	52.802		0
332	MAGAZINUL DE ASIGURARI BROKER DE ASIG. REASIG S.R.L.	1.126.585	1.126.585		0
333	MAGNA INSURANCE BROKER S.R.L.	531.007	530.847	160	0
334	MAI BROKER DE ASIGURARE S.R.L.	7.489.457	7.473.492	15.965	0
335	MAKLER-SIG BROKER DE ASIGURARE S.R.L.	1.132.459	1.131.249	1.210	527.536
336	MARKRON BROKER DE ASIGURARE S.R.L.	532.600	532.600		0
337	MAROSI BROKER DE ASIGURARE S.R.L.	326.450	326.450		0
338	MARSH - BROKER DE ASIGURARE-REASIGURARE S.R.L.	195.238.169	189.242.737	5.995.432	0
339	MARSHALY - ZEPTER INSURANCE FINANCIAL ASSOCIATED, BROKER DE ASIGURARE - REASIGURARE S.R.L.	3.263.449	2.384.888	878.561	0
340	MASTER BROKER DE ASIGURARE - REASIGURARE S.R.L.	1.264.363	1.253.462	10.901	0
341	MAXYGO BROKER DE ASIGURARE S.R.L.	18.605.754	17.327.971	1.277.783	0
342	MB EUROPA BROKER DE ASIGURARE S.R.L.	4.007.582	4.007.582		0
343	MBI MARKETINGBERATUNG AND INSURANCE BROKER S.R.L.	2.108.378	991.431	1.116.947	0
344	MEDIA INVEST BROKER DE ASIGURARE S.R.L.	3.485.413	3.386.255	99.158	238.814
345	MEDIATIS BROKER DE ASIGURARE S.R.L.	3.405.949	3.403.799	2.150	0
346	MEDIHELP INTERNATIONAL BROKER DE ASIGURARE S.R.L.	4.562.683	4.562.683		0
347	MEDINS 2002 ROMANIA BROKER DE ASIGURARE S.R.L.	920.491	920.434	57	0
348	MEGA GROUP BROKER DE ASIGURARI S.R.L.	313.747	313.747		0
349	MENTOR BROKER DE ASIGURARE S.R.L.	80.642	80.642		0
350	MERCEDES - BENZ INSURANCE BROKER S.R.L.	7.265.569	7.265.569		0
351	MGM BROKER DE ASIGURARE-REASIGURARE S.R.L.	188.306	188.306		0
352	MILLENIUM INSURANCE BROKER (M.I.B.) S.A.	44.078.254	43.355.382	722.872	0
353	MIXERA BROKER DE ASIGURARE S.R.L.	143.703	143.703		0
354	MKB ROMEXTERRA BROKER DE ASIGURARE S.R.L.	13.123.699	13.122.741	958	0
355	MLR INTER-ASIG BROKER DE ASIGURARE S.R.L.***				
356	MOBIL BROKER DE ASIGURARE S.R.L.	441.233	441.056	177	0
357	MODEL BROKER DE ASIGURARE S.R.L.	4.367.290	4.360.686	6.604	0
358	MOMENTUM INSURANCE AND REINSURANCE BROKER S.R.L.	913.356	913.356		0
359	MONDIAL BROKER DE ASIGURARE S.R.L.	319.076	318.266	810	0
360	MONDO AS BROKER DE ASIGURARE REASIGURARE S.R.L.	1.394.622	1.390.110	4.512	699.110
361	MONEY COACH BROKER DE ASIGURARE S.R.L.	391.817	356.452	35.365	0
362	MONKAD INTERMED BROKER DE ASIGURARE SI REASIG. S.R.L.	12.792	12.792		0
363	MTC ASIVEST BROKER DE ASIGURARE S.R.L.	581.069	580.754	315	0
364	MULTI ASIG BROKER DE ASIGURARE S.R.L.	3.115.212	3.115.212		0
365	MULTIEXPERT ASIG-BROKER DE ASIGURARE S.R.L.*				
366	MUSTANG BROKER DE ASIGURARE - REASIGURARE S.R.L.	950.513	950.513		0
367	N.B. BROKER DE ASIGURARE-REASIGURARE S.R.L.	5.102.063	5.102.063		0
368	NAPOCA BROKER DE ASIGURARE S.R.L.***				
369	NC SERVICES BROKER DE ASIGURARE S.R.L.	3.094.593	3.094.593		0
370	NEMES BROKER DE ASIGURARE S.R.L.	487.367	374.615	112.752	0

Nr. crt.	Denumire broker de asigurare	Valoarea primelor intermediare			Valoarea daunelor regularizate
		Total din care:	Asigurări generale	Asigurări de viață	
371	NEOBROKER BROKER DE ASIGURARE S.R.L.	281.693	276.281	5.412	0
372	NEPTUN BROKER DE ASIGURARE S.R.L.	1.016.252	1.016.252		0
373	NET BROKER DE ASIGURARE S.R.L.	1.563.171	1.494.012	69.159	0
374	NETRISK BROKER DE ASIGURARE S.R.L.	276.855	276.855		0
375	NETZER BROKER DE ASIGURARE S.R.L.***				
376	NEUTRO RISK - BROKER DE ASIGURARE S.R.L.	674.069	674.069		0
377	NEW AGE INSURANCE BROKER S.R.L.	433.956	433.956		0
378	NEW VISION BROKER DE ASIGURARE - REASIGURARE S.R.L.	182.707	182.277	430	0
379	NEWBROKER CC BROKER DE ASIGURARE S.R.L. (deschidere procedură de insolvență)				
380	NEWPORT INSURANCE - REINSURANCE BROKER S.R.L.	318.967	318.967		0
381	NORD - BROKER DE ASIGURARE S.R.L.	1.813.997	1.813.997		0
382	NOVA GRUP ASIGURARI BROKER DE ASIGURARE-REASIGURARE S.R.L.	2.805.739	2.805.739		0
383	NOVOFINANCE GROUPE - BROKER DE ASIGUR. ȘI REASIG. S.R.L.***				
384	OFFICE INSURANCE - BROKER DE ASIGURARE S.R.L.	5.834.271	5.834.271		0
385	OK CONSULTING BROKER DE ASIGURARE S.A.	-94.046	19.748	-113.794	0
386	OLSA RE BROKER DE ASIGURARE-REASIGURARE S.R.L.	22.501.561	22.501.561		0
387	OLTENIA BROKER DE ASIGURARE-REASIGURARE S.R.L.	324.931	324.931		0
388	OMEGA BROKER DE ASIGURARE S.R.L.	20.872.387	20.852.915	19.472	0
389	ONE - BROKER DE ASIGURARE S.R.L.	1.448.765	1.406.382	42.383	0
390	ONEST ASIG BROKER DE ASIGURARE S.R.L.	142.956	142.956		0
391	ONSPOT BROKER DE ASIGURARE S.R.L.	408.535	408.535		0
392	OPTIMASIG BROKER DE ASIGURARE-REASIGURARE S.R.L.	8.007	1.280	6.727	0
393	ORIZONT BROKER DE ASIGURARE - REASIGURARE S.A.	13.090.267	11.707.050	1.383.217	0
394	OTTO BROKER DE ASIGURARE S.R.L.	31.431.971	31.410.547	21.424	0
395	OVB ALLFINANZ ROMANIA BROKER DE ASIGURARE S.R.L.	8.070.690	1.824.994	6.245.696	0
396	OXIGEN INSURANCE - BROKER DE ASIGURARE S.R.L.	3.941.786	3.941.786		0
397	OXYGEN EXPRESS BROKER DE ASIGURARE - REASIGURARE S.R.L.	15.248	15.248		0
398	PAN GABRIEL BROKER DE ASIG S.R.L.	1.274.977	1.274.977		
399	PANNON SAFE BROKER DE ASIGURARE S.R.L.	513.537	513.537		0
400	PARTENERUL MEU BROKER DE ASIGURARE S.R.L.	7.021.856	7.007.832	14.024	1.265
401	PATY - ASIG BROKER DE ASIGURARE S.R.L.	10.604.085	10.596.150	7.935	0
402	PEIA GROUP BROKER DE ASIGURARE S.R.L.	2.784.831	2.784.831		0
403	PENTA - INTERNATIONAL INSURANCE BROKERAGE S.R.L.	14.692.767	12.741.976	1.950.791	0
404	PERFECT ASIG - BROKER DE ASIGURARE S.R.L.	600.222	600.222		0
405	PERSONAL BROKER-BROKER DE ASIG - REASIG S.R.L.	659.641	629.072	30.569	0
406	PERSONAL INSURANCE - BROKER DE ASIG REASIG. S.R.L.	273.540	273.540		0
407	PINTILIE BROKER DE ASIGURARE S.R.L.	23.127.039	23.127.039		0
408	PIRAEUS INSURANCE REINSURANCE BROKER ROMANIA S.R.L.	39.867.142	38.601.168	1.265.974	0
409	PLUS-ASIG-INVEST BROKER DE ASIGURARE S.R.L.	1.539.098	1.538.698	400	0
410	PORSCHER BROKER DE ASIGURARE S.R.L.	249.292.938	249.292.938		0
411	PORTAL BROKER DE ASIGURARE S.R.L.	322.389	322.389		0
412	POWER INSURANCE BROKER S.R.L.	43.900.413	43.854.031	46.382	0
413	PRAVASIG BROKER DE ASIGURARE S.R.L.	318.081	317.977	104	0
414	PREMIER - BROKER DE ASIGURARE S.R.L.	3.927.806	3.927.806		0
415	PREMIUM BROKER DE ASIGURARE S.R.L.	2.789.475	2.686.217	103.258	0
416	PRESTIGE INSURANCE BROKER DE ASIGURARE S.R.L.	17.470.366	17.470.366		0
417	PREVENT ASIG BROKER DE ASIGURARE S.R.L.	295.116	295.116		0
418	PRIMA BROKER DE ASIGURARE-REASIGURARE S.R.L.	1.276.592	1.276.592		0
419	PRIMASIG BROKER DE ASIGURARE S.R.L.	447.695	447.695		0
420	PRIME INSURANCE - BROKER DE ASIGURARE S.R.L.	2.314.448	2.302.824	11.624	0
421	PRIVAT CONSULTING-BROKER DE ASIGURARE-REASIG. S.R.L.	865.904	865.904		0
422	PRO - ASSISTANCE BROKER DE ASIGURARE - REASIG. S.R.L.***				
423	PRO AS MILENIUM BROKER DE ASIGURARE S.R.L.	3.832.842	3.809.355	23.487	0
424	PROASIG BROKER DE ASIGURARE S.R.L.	122.861	122.861		0
425	PROFESSIONAL BROKER DE ASIGURARE S.R.L.	5.354.472	5.354.472		0

Nr. crt.	Denumire broker de asigurare	Valoarea primelor intermediare			Valoarea daunelor regularizate
		Total din care:	Asigurări generale	Asigurări de viață	
426	PROFINS - BROKER DE ASIGURARE S.R.L.	3.744.304	3.744.304		0
427	PROPERTY INSURANCE BROKER S.R.L.	33.674	33.674		0
428	PROTECTOR - BROKER DE ASIGURARE S.R.L.	5.739.078	5.738.835	243	0
429	PSG INSURANCE BROKER S.R.L.	21.591.583	21.582.633	8.950	0
430	QUALITRON INSURANCE BROKER S.R.L.	31.302	25.245	6.057	0
431	QUALITY ASIG - BROKER DE ASIGURARE S.R.L.	3.240.682	3.229.607	11.075	0
432	R.C.G. BROKER DE ASIGURARE S.A.	383.739	355.206	28.533	0
433	RAIFFEISEN BROKER DE ASIGURARE-REASIGURARE S.R.L.	45.406.136	45.406.136		0
434	RAMY - 95 ASIG BROKER DE ASIGURARE S.R.L.	789.143	788.965	178	0
435	RBA REKORD BROKER DE ASIGURARE S.R.L.	1.099.027	1.099.027		0
436	RCI BROKER DE ASIGURARE S.R.L.	117.892.656	117.892.656		0
437	REAL EXPERT BROKER DE ASIGURARE REASIGURARE S.R.L.	2.903.315	2.706.659	196.656	0
438	RELIANCE BROKER HOUSE- BROKER DE ASIGURARE S.R.L. ***				
439	RIANA BROKER DE ASIGURARE S.R.L.*				
440	RIB TEAM - BROKER DE ASIGURARE - REASIGURARE S.A.	2.213.186	2.187.055	26.131	0
441	RISK CONTROL INSURANCE AND REINSURANCE BROKER S.R.L.	7.553.889	7.552.594	1.295	0
442	RISK EXPERT INSURANCE BROKER S.R.L.	199.122	199.122		0
443	RISK MANAGEMENT CONSULTING BROKER DE ASIGURARE S.R.L.	468.541	468.541		0
444	RITTER - BROKER DE ASIGURARE SI REASIGURARE S.R.L.	283.251	283.251		0
445	ROCREDIT - BROKER DE ASIGURARE S.R.L.	1.095.944	1.095.643	301	0
446	ROGRUP BROKER DE ASIGURARE S.R.L.	3.316.709	3.316.709		0
447	ROM INSURANCE BROKER DE ASIGURARE S.R.L.	3.186.249	3.186.249		0
448	ROMAGENT CONSULTING BROKER DE ASIGURARE S.R.L.	3.156.929	3.155.597	1.332	0
449	ROMASIG BROKER DE ASIGURARE S.R.L.	1.248.735	1.248.351	384	0
450	ROMASIR BROKER DE ASIGURARE S.R.L.	2.434.605	2.434.605		0
451	ROMEURO INSURANCE CONSULTING-BROKER DE ASIG S.R.L.	5.197.689	5.197.689		0
452	ROMINS BROKER DE ASIGURARE S.R.L.	147.046	146.482	564	0
453	ROMTEP BROKER DE ASIGURARE S.R.L.	216.346	216.066	280	0
454	ROMTIR SERVICE BROKER DE ASIGURARE S.R.L.	652.356	652.356		0
455	ROYAL BUSINESS BROKER DE ASIGURARE S.R.L.	324.335	298.755	25.580	0
456	S.I.R. INTERNATIONAL SERVICES BROKER DE ASIGURARE-REASIGURARE S.R.L.	394.444	394.444		0
457	S.O.S. ASIGURARI - BROKER DE ASIGURARE S.R.L.	712.109	712.109		0
458	SAB BROKER DE ASIGURARE S.R.L.	20.759	20.759		0
459	SAFE INVEST ROMANIA BROKER DE ASIGURARE S.R.L.	21.331.762	21.307.529	24.233	0
460	SAFEGUARD BROKER DE ASIGURARE-REASIGURARE S.R.L.	623.712	623.635	77	0
461	SAFETY BROKER DE ASIGURARE S.R.L.	60.493.846	60.250.538	243.308	0
462	SAFWAYS INTERNATIONAL BROKER DE ASIGURARE S.R.L.	215.560	215.560		0
463	SALES GROUP BROKER DE ASIGURARE S.R.L.	909.807	909.807		0
464	SALVE BROKER DE ASIGURARE S.R.L.***				
465	SCHIOPU BROKER DE ASIGURARE S.R.L.	60.553	60.553		0
466	SCORPION BROKER DE ASIGURARE S.R.L.	183.834	183.834		0
467	SDH BROKER DE ASIGURARE S.R.L.	1.450.426	1.450.426		0
468	SECONY PROFESIONAL CONSULTING S.R.L.	1.941.706	1.933.605	8.101	0
469	SEMPER FIDELIS-BROKER DE ASIGURARE S.R.L.	1.451.848	1.451.848		0
470	SENIOR BROKER DE ASIGURARE S.R.L.	553.289	553.289		0
471	SERVBROK BROKER DE ASIGURARE S.R.L.***				0
472	SET 4 COVER BROKER ASIGURARE REASIGURARE S.R.L.***				0
473	SIC ASIGURARI BROKER DE ASIGURARE S.R.L.	2.259.514	2.250.116	9.398	0
474	SIGURA BROKER DE ASIGURARE S.R.L.	1.514.889	1.508.069	6.820	0
475	SILGA BROKER DE ASIGURARE-REASIGURARE S.R.L.	1.089.705	1.089.705		0
476	SILVER BROKER DE ASIGURARE-REASIGURARE S.R.L.	94.467	94.467		0
477	SIMAX BROKER DE ASIGURARE S.R.L.	1.176.398	1.176.398		0
478	SIMPLEX BROKER DE ASIGURARE S.R.L.	1.959.542	1.950.041	9.501	0
479	SIRCOM INSURANCE BROKER S.R.L.	233.516	233.516		0
480	SIS BROKER DE ASIGURARE S.R.L.	4.028.511	4.003.805	24.706	0
481	SITAL ASIGURARI - BROKER DE ASIGURARE S.R.L.***				



Nr. crt.	Denumire broker de asigurare	Valoarea primelor intermediare			Valoarea daunelor regularizate
		Total din care:	Asigurări generale	Asigurări de viață	
482	SL - TEAM ASIG - BROKER DE ASIG. - REASIG. S.R.L.	1.983.021	1.983.021		0
483	SMARALD BROKER DE ASIGURARE S.R.L.	383.190	383.190		0
484	SMART BROKER DE ASIGURARE - REASIGURARE S.R.L.	1.539.806	1.494.401	45.405	0
485	SOCIETATEA COMERCIALA DE PRESTARI SERVICII IN DOMENIUL ASIGURARILOR CAROM - BROKER DE ASIGURARE S.A.	32.161	32.161		0
486	SOFAD BROKER DE ASIG. S.R.L.	110.685	106.026	4.659	0
487	SOKO BROKER DE ASIGURARE S.R.L.	506.401	506.401		0
488	SOLARIS BROKER DE ASIGURARE S.R.L.	559.644	559.644		0
489	SOTER - FINANCE BROKER DE ASIGURARE S.R.L.	2.543.821	2.541.506	2.315	0
490	SPECIAL OFFICE - BROKER DE ASIGURARE REASIGURARE S.R.L.	1.274.073	1.274.073		0
491	SPEED INSURANCE GROUP BROKER DE ASIG.- REASIG. S.R.L.	236.747	236.747		0
492	SPOT INSURANCE - BROKER DE ASIGURARE S.R.L.	738.907	724.521	14.386	0
493	SRBA - BROKER DE ASIGURARE REASIGURARE S.R.L.	30.119.255	30.102.663	16.592	0
494	STABILITY INSURANCE - BROKER DE ASIG - REASIG. S.R.L.	1.076.213	1.076.213		0
495	STANDARD ASIGURARI - BROKER DE ASIGURARE S.R.L.	659.683	655.306	4.377	0
496	STANDARD CLASS BROKER DE ASIGURARE - REASIG. S.R.L.	1.013.505	1.011.967	1.538	0
497	STAR BROKER DE ASIGURARE S.R.L.	12.177.493	12.177.267	226	0
498	STAR EXPRESS BROKER DE ASIGURARE S.R.L.	1.037.851	1.034.197	3.654	0
499	STAR INSURANCE - BROKER DE ASIGURARE S.R.L.***				
500	STAR OFFICE - BROKER DE ASIGURARE S.R.L.	1.989.703	1.988.463	1.240	0
501	STELLAR RE BROKER DE ASIGURARE SI REASIGURARE S.R.L.	2.383.411	2.383.411		0
502	STRASIG BROKER DE ASIGURARE S.R.L.	14.208	14.208		0
503	STRATEGIC INSURANCE BROKER S.R.L.	1.335.400	1.335.400		0
504	SUCCESOR BROKER DE ASIGURARE S.R.L.	997.897	894.497	103.400	0
505	TAKTIQ - BROKER DE ASIGURARE - REASIGURARE S.R.L.	349.315	347.536	1.779	0
506	TAR & TAR BROKER DE ASIGURARE S.R.L.	472.485	472.485		0
507	TEAHA ASIGURARI - BROKER DE ASIGURARE S.R.L.	836.342	836.342		0
508	TEMPO ASIG - INSURANCE BROKER S.R.L.	5.154.057	5.154.057		0
509	TENY BROKER DE ASIGURARE S.R.L.	491.832	491.832		0
510	TERANO ASIG - BROKER DE ASIGURARE S.R.L.	36.904	36.904		0
511	TERRA BROKER DE ASIGURARE S.R.L.	279.851	279.851		0
512	TERRA BROKER DE ASIGURARE S.R.L. (ATLASSIB)	10.128.265	10.128.265		0
513	TITAN BROKER DE ASIGURARE S.R.L.	945.918	943.623	2.295	0
514	TOMASIG - BROKER DE ASIGURARE S.R.L.	4.182.749	4.166.937	15.812	0
515	TOP ASIG BROKER DE ASIGURARE S.R.L.	329.898	329.898		0
516	TOP INSURANCE CONSULTING BROKER DE ASIGURARE - REASIGURARE S.R.L.	3.824.107	3.811.458	12.649	0
517	TOTAL ASIG - BROKER DE ASIGURARE-REASIGURARE S.R.L.	709.500	709.500		0
518	TOYO MOTOR BROKER DE ASIGURARE S.R.L.	3.742.965	3.742.965		0
519	TRADITIONAL BROKER DE ASIGURARE S.R.L.***				
520	TRANSILVANIA BROKER DE ASIGURARE S.R.L.	34.361.793	34.361.793		0
521	TRANSWORLD ASIG - BROKER DE ASIGURARE S.R.L.	1.372.042	1.372.042		0
522	TREND AS BROKER DE ASIGURARE S.R.L.	924.732	908.447	16.285	0
523	TRINITY GLOBAL INSURANCE BROKERS S.R.L.	1.690.622	1.679.456	11.166	0
524	TRIUMF INSURANCE BROKER DE ASIGURARE S.R.L.	157.743	157.743		0
525	TRUST - ASIG BROKER DE ASIGURARE S.R.L.	741	741		0
526	TRYGON BROKER DE ASIGURARE S.R.L.	1.662.621	1.657.803	4.818	0
527	UBI BROKER DE ASIGURARE S.R.L.	679.248	679.248		0
528	ULTRA BROKER DE ASIGURARE S.R.L.	598.520	598.073	447	0
529	UNIASIG BROKER DE ASIGURARE S.R.L.	2.220.297	2.155.343	64.954	0
530	UNIBROKER DOBROGEA - BROKER DE ASIGURARE SI REASIGURARE S.R.L.***				
531	UNICREDIT INSURANCE BROKER S.R.L.	215.592.586	215.592.076	510	0
532	UNION CONSULTING - BROKER DE ASIGURARE S.R.L.	2.366.105	2.366.105		0
533	UNION FIRST INSURANCE BROKERS S.R.L.***				
534	UNIPET BROKER DE ASIGURARE S.R.L.	4.926.354	4.926.354		0
535	UNITY BROKER DE ASIGURARE REASIGURARE S.R.L.**				
536	UNIVERS BROKER DE ASIGURARE S.R.L.	402.654	402.654		0

Nr. crt.	Denumire broker de asigurare	Valoarea primelor intermediare			Valoarea daunelor regularizate
		Total din care:	Asigurări generale	Asigurări de viață	
537	URBAN BROKER DE ASIGURARE S.R.L.	947.541	945.712	1.829	0
538	USC ALL FINANCE BROKER DE ASIGURARE S.R.L.	2.305.242	1.551.402	753.840	0
539	V.P. INVESTMENTS-INSURANCE BROKER S.R.L.	5.183.863	5.182.290	1.573	0
540	VBL BROKER DE ASIGURARE S.R.L.	83.082.330	83.060.378	21.952	0
541	VECTOR BROKER DE ASIGURARE - REASIGURARE S.R.L.	7.716.367	7.703.538	12.829	0
542	VERASIG BROKER DE ASIGURARE S.R.L.	7.365.266	7.365.266		
543	VERBITA-BROKER DE ASIGURARE S.R.L.	2.872.913	2.872.913		0
544	VERTICAL ASSURANCE BROKER DE ASIGURARE S.R.L.	2.090.273	2.073.618	16.655	0
545	VIENNA BROKER DE ASIGURARE S.R.L.***				
546	VIP BROKER ASIGURARI S.R.L.	2.552.697	2.552.697		0
547	VLT EXPERT BROKER DE ASIGURARE S.R.L.	449.418	449.418		0
548	VNT BROKER DE ASIGURARE S.R.L.	719.706	719.706		0
549	VS COMPANY BROKER DE ASIGURARE S.R.L.	5.386.474	5.386.474		0
550	WESTACO BROKER DE ASIGURARE S.R.L.**				0
551	WISE INSURANCE BROKERS S.R.L.	15.633	15.633		0
552	WVP RO - BROKER DE ASIGURARE S.R.L.	1.050.609	715.913	334.696	0
553	Z&A ASIGURARI - BROKER DE ASIGURARE S.R.L.	1.959.705	1.959.705		0
554	ZURICH BROKER DE ASIGURARE - REASIGURARE S.R.L.	6.293.952	6.250.446	43.506	0
	<b>TOTAL</b>	<b>3.199.711.701</b>	<b>3.111.836.084</b>	<b>87.875.617</b>	<b>92.506.160</b>

\* Brokeri de asigurare și/sau reasigurare care nu au transmis în termen și/sau în formatul prevăzut de Normele CSA raportări/situații financiare aferente anului 2010

\*\* Brokeri de asigurare și/sau reasigurare care nu au raportat prime intermediare și/sau au transmis declarație prin care menționează că nu au desfășurat activitate de brokeraj în anul 2010

\*\*\* Brokeri de asigurare și/sau reasigurare cărora li s-a retras autorizația de funcționare sau au activitatea suspendată temporar și au transmis parțial sau nu au transmis raportări/situații financiare aferente anului 2010

## ANEXA 16

# Situația veniturilor obținute din activitatea de brokeraj la 31.12.2010 (lei)

Nr. crt.	Denumire broker de asigurare	Total din care:	Venituri din negocierea contractelor de asigurare și reasigurare	Venituri din efectuarea inspecțiilor de risc	Venituri din regularizări în caz de daune	Venituri din comisariat de avarii	Venituri din alte activități
1	SMM BROKER DE ASIGURARE S.R.L.	278.269	277.389	0	880	0	0
2	A & E INSURANCE BROKER DE ASIGURARE S.R.L.	300.908	277.559	0	23.349	0	0
3	A&A BROKER DE ASIGURARE S.R.L.*						
4	A&G MARITIM Broker de Asigurare S.R.L.	12.017	12.017	0	0	0	0
5	A.T. BROKER INSURANCE - BROKER DE ASIGURARE S.R.L.	116.122	116.122	0	0	0	0
6	AAA - FURGON BROKER DE ASIGURARE S.R.L.	100.932	93.182	0	0	0	7.750
7	AB ASIG BROKER DE ASIGURARE-REASIGURARE S.R.L.	239.497	239.497	0	0	0	0
8	AB BROKER - BROKER DE ASIGURARE-REASIGURARE S.R.L.	761.357	761.357	0	0	0	0
9	ABADO SYNERGIC DEVELOPMENT BROKER DE ASIGURARE S.R.L.	391.487	391.487	0	0	0	0
10	ABSOLUT ASIG - BROKER DE ASIGURARE S.R.L.	264.649	264.649	0	0	0	0
11	ACCENTASIG BROKER DE ASIGURARE S.R.L.	153.863	73.874	0	0	0	79.989
12	ACCORD BROKER DE ASIGURARE S.R.L.	68.967	68.967	0	0	0	0
13	ACE BROKER DE ASIGURARE REASIGURARE S.R.L.	351.803	351.803	0	0	0	0
14	ACR BROKER DE ASIGURARE - REASIGURARE S.R.L.	317.100	317.100	0	0	0	0
15	ACTIV ASIGURARI - BROKER DE ASIGURARE-REASIGURARE S.R.L.	1.800.411	1.762.670	14.000	23.741	0	0
16	ADA BROKER DE ASIGURARE S.R.L.	93.062	93.062	0	0	0	0
17	ADAMAS BROKER DE ASIGURARE S.R.L.	72.941	72.941	0	0	0	0
18	ADELPHIA BROKER DE ASIGURARE S.R.L.	1.473.108	1.473.108	0	0	0	0
19	AERO ASIG BROKER DE ASIGURARE S.R.L.	297	0	0	0	0	297
20	AFIN BROKER DE ASIGURARE-REASIGURARE S.R.L.	11.104.441	11.104.441	0	0	0	0
21	AG - BROKER DE ASIGURARE S.R.L.	276.308	240.254	0	0	0	36.054
22	AGORA GROUP - BROKER DE ASIGURARE S.R.L.	64.841	54.304	0	0	0	10.537
23	AGRI CONS BROKER DE ASIGURARE S.R.L.	424.155	424.155	0	0	0	0
24	AGRO PROTECTOR 2010 ASIGURARI-BK DE ASIG. S.R.L.**						
25	AGX - BROKER DE ASIGURARE S.R.L.	183.657	183.657	0	0	0	0
26	AIDA BROKER DE ASIGURARE S.R.L.	54.989	54.989	0	0	0	0
27	AIR BROKER ASIGURARE REASIGURARE S.R.L.	4.614.790	4.614.790	0	0	0	0
28	AKG - BROKER DE ASIGURARE S.R.L.	922.769	922.769	0	0	0	0
29	AKTUALIS BROKER DE ASIGURARE S.R.L.	622.110	622.110	0	0	0	0
30	AL BROKER INVEST - BROKER DE ASIGURARE S.A.***						
31	ALEXIA BROKER DE ASIGURARE S.R.L.***						
32	ALFA BROKER DE ASIGURARE S.R.L.	108.043	108.043	0	0	0	0
33	ALGORITM BROKER DE ASIGURARE S.R.L.***						
34	ALIAT BROKER DE ASIGURARE S.R.L.	230.821	209.976	0	20.845	0	0
35	ALL INSURANCE BROKER DE ASIGURARE S.R.L.	408.387	408.387	0	0	0	0
36	ALLEANZA BROKER DE ASIGURARE S.R.L.	21.922	21.922	0	0	0	0
37	ALLIED TEAM BROKER DE ASIGURARE-REASIGURARE S.R.L.***						
38	ALMA BROKER DE ASIGURARE S.R.L.	1.244.759	1.244.759	0	0	0	0
39	ALPHA INSURANCE BROKERS - SOCIETATE DE BROKERAJ IN ASIGURARE - REASIGURARE S.R.L.	2.522.047	2.522.047	0	0	0	0
40	ALPINA BROKER DE ASIGURARE S.R.L.	456.050	456.050	0	0	0	0
41	ALTO BROKER DE ASIGURARE REASIGURARE S.R.L.	111.436	111.436	0	0	0	0
42	AMA BROKER DE ASIGURARE-REASIGURARE S.R.L.	170.005	170.005	0	0	0	0
43	AMAP ASIGURARI SI PENSII - BROKER DE ASIGURARE-REASIGURARE S.R.L.	429.510	429.510	0	0	0	0
44	AMEX - BROKER DE ASIGURARE S.R.L.	108.116	108.116	0	0	0	0
45	AMG BROKER DE ASIGURARE S.R.L.	589.604	539.604	0	0	0	50.000
46	AMSTERDAM BROKER DE ASIGURARE S.R.L.	9.206.167	9.206.167	0	0	0	0

Nr. crt.	Denumire broker de asigurare	Total din care:	Venituri din negocierea contractelor de asigurare și reasigurare	Venituri din efectuarea inspecțiilor de risc	Venituri din regularizări în caz de daune	Venituri din comisariat de avarii	Venituri din alte activități
47	AMTEC BROKER DE ASIGURARE S.R.L.	23.606	23.606	0	0	0	0
48	ANA BROKER DE ASIGURARE - REASIGURARE S.R.L.	123.727	123.727	0	0	0	0
49	AON ROMANIA BROKER DE ASIGURARE - REASIGURARE S.R.L.	10.487.914	9.050.901	0	0	0	1.437.013
50	ARCA BROKER DE ASIGURARE - REASIGURARE S.R.L.	153.548	153.548	0	0	0	0
51	ARGESIM ASIG BROKER DE ASIGURARE - REASIGURARE S.R.L.	137.762	137.762	0	0	0	0
52	ART BROKER DE ASIGURARE S.R.L.	501.372	501.372	0	0	0	0
53	ARTIMM GENERAL ASIG BROKER DE ASIGURARE S.R.L.	40.319	40.319	0	0	0	0
54	AS - INVEST BROKER DE ASIGURARE-REASIGURARE S.R.L.	18.563	18.563	0	0	0	0
55	AS CONSULT BROKER DE ASIGURARE S.R.L.	202.138	165.669	0	0	0	36.469
56	ASA GROUP BROKER DE ASIGURARE S.R.L.	199.535	199.535	0	0	0	0
57	ASIBROK 2000 BROKER DE ASIGURARE S.R.L.	247.313	247.313	0	0	0	0
58	ASIBROK BROKER DE ASIGURARE S.R.L.	111.223	111.223	0	0	0	0
59	ASICONS BROKER DE ASIGURARE S.R.L.	3.815.110	3.659.070	0	0	0	156.040
60	ASIDAC CONSULT BROKER DE ASIGURARE REASIGURARE S.R.L.	303.653	303.653	0	0	0	0
61	ASIDAV AGRI BROKER DE ASIGURARE S.R.L.	204.905	204.905	0	0	0	0
62	ASIDO EXPERT - BROKER DE ASIGURARE S.R.L.	262.013	262.013	0	0	0	0
63	ASIEUROPEAN BROKER DE ASIGURARE S.R.L.***						
64	ASIFORT BROKER DE ASIGURARE S.R.L.	1.348.287	1.348.287	0	0	0	0
65	ASIG BROKER S GROUP - BROKER DE ASIGURARE S.A.	42.522	42.522	0	0	0	0
66	ASIG CONSULT BROKER DE ASIGURARE S.R.L.	322.974	322.974	0	0	0	0
67	ASIG INVEST - BROKER DE ASIGURARE S.R.L.	13.148	13.148	0	0	0	0
68	ASIG MANAGEMENT - BROKER DE ASIGURARE S.R.L.	179.756	179.756	0	0	0	0
69	ASIGENT BROKER DE ASIGURARE S.R.L.	385.565	385.565	0	0	0	0
70	ASIGEST BROKER DE ASIGURARE-REASIGURARE S.A.	4.760.126	4.736.961	0	0	0	23.165
71	ASIGEXCEL BROKER DE ASIGURARE S.R.L.	4.339	4.339	0	0	0	0
72	ASILEX BROKER DE ASIGURARE - REASIGURAE S.R.L.	93.030	93.030	0	0	0	0
73	ASILIFE INSURANCE BROKER S.R.L.	115.012	115.012	0	0	0	0
74	ASIMAR INSURANCE - BROKER DE ASIGURARE-REASIGURARE S.R.L.	1.185.043	1.185.043	0	0	0	0
75	ASIPUS BROKER DE ASIGURARE REASIGURARE S.R.L.	192.902	192.902	0	0	0	0
76	ASIPREST BROKER DE ASIGURARE S.R.L.	103.147	103.147	0	0	0	0
77	ASIPROF CONSULTANTA ASIGURARI BROKER DE ASIGURARE-REASIGURARE S.R.L.	168.230	168.230	0	0	0	0
78	ASIRAL BROKER DE ASIGURARE S.R.L.*						
79	ASIREX - BROKER DE ASIGURARE S.R.L.	1.404.128	1.404.128	0	0	0	0
80	ASIS ASIG CONSULT - BROKER DE ASIGURARE S.R.L.	71.114	71.114	0	0	0	0
81	ASISCO - BROKER DE ASIGURARE - REASIGURARE S.R.L.	44.852	44.852	0	0	0	0
82	ASIST ASIG BROKER DE ASIGURARE S.R.L.	19.935	19.935	0	0	0	0
83	ASIWEST - BROKER DE ASIGURARE S.R.L.	1.308.574	1.308.574	0	0	0	0
84	ASKO ASSEKURANZ BROKER DE ASIGURARE S.R.L.	820.220	820.220	0	0	0	0
85	ASSESS BROKER DE ASIGURARE S.R.L.***						
86	ASSET INCON PLUS BROKER DE ASIGURARE S.R.L.*						
87	AST BROKER DE ASIGURARE S.R.L.	168.276	168.276	0	0	0	0
88	ASTOP BROKER DE ASIGURARE S.R.L.	6.065.479	6.044.789	2.796	17.894	0	0
89	ASTRAL BROKER DE ASIGURARE S.R.L.	12.645	12.645	0	0	0	0
90	ATLANTIC BROKER GROUP BROKER DE ASIGURARE S.R.L.	918.353	918.353	0	0	0	0
91	ATLAS BROKER DE ASIGURARE REASIGURARE S.R.L.	116.626	116.626	0	0	0	0
92	AUST INSURANCE BROKER DE ASIGURARE S.R.L.*						
93	AUTO MARCU S BROKER DE ASIGURARE S.R.L.	84.577	84.577	0	0	0	0
94	AUTO ONE BROKER DE ASIGURARE S.R.L.	23.278	23.278	0	0	0	0
95	AUTOACT BROKER DE ASIGURARE S.R.L.	460.707	460.707	0	0	0	0
96	AUTOSINCRON BROKER DE ASIGURARE S.R.L.	1.367.567	1.367.567	0	0	0	0
97	AVANTGARDE - BROKER DE ASIGURARE S.R.L.	380.981	380.981	0	0	0	0
98	AVERAL CONSULT GROUP BROKER DE ASIGURARE S.R.L.	502.389	502.389	0	0	0	0
99	AVIASIG BROKER DE ASIGURARE S.R.L.***						
100	AVISO - BROKER DE ASIGURARE S.R.L.	1.551.496	859.609	0	0	0	691.887
101	AVUS INTERNATIONAL - BROKER DE ASIGURARE-REASIGURARE S.R.L.	5.935.148	0	0	5.935.148	0	0



Nr. crt.	Denumire broker de asigurare	Total din care:	Venituri din negocierea contractelor de asigurare și reasigurare	Venituri din efectuarea inspecțiilor de risc	Venituri din regularizări în caz de daune	Venituri din comisiariat de avarii	Venituri din alte activități
102	AWD ROMANIA BROKER DE ASIGURARE S.R.L.	400.433	400.433	0	0	0	0
103	AXARO S BROKER DE ASIGURARE S.R.L.	142.636	102.825	0	0	0	39.811
104	AXASIG BROKER DE ASIGURARE-REASIGURARE S.R.L.	2.537.019	2.537.019	0	0	0	0
105	AZT ROMASIG BROKER DE ASIGURARE - REASIGURARE S.R.L.	180.137	180.137	0	0	0	0
106	B&P COMPANY BROKER DE ASIGURARE - REASIGURARE S.R.L.	140.432	140.432	0	0	0	0
107	B.C.S. BROKER DE ASIGURARE S.R.L.	229.128	229.128	0	0	0	0
108	BALANS BROKER DE ASIGURARE S.R.L.**						
109	BALDOR INSURANCE BROKER S.R.L.	167.216	167.216	0	0	0	0
110	BALKAN INSURANCE BROKER DE ASIGURARE REASIGURARE S.R.L.*						
111	BECA BROKER DE ASIGURARE S.R.L.	90.588	90.588	0	0	0	0
112	BELLE ASSISTANCE-BROKER DE ASIGURARE/ REASIGURARE S.R.L.	336.512	336.512	0	0	0	0
113	BEST AS BROKER DE ASIGURARE - REASIGURARE S.R.L.	242.692	242.692	0	0	0	0
114	BEST BROKER - BROKER DE ASIGURARE S.R.L.	1.112.247	1.112.247	0	0	0	0
115	BESTASIG BROKER DE ASIGURARE-REASIGURARE S.R.L.	2.204.042	2.204.042	0	0	0	0
116	BESTKLASS BROKER DE ASIGURARE S.R.L.*						
117	BIG BROKER DE ASIGURARE S.R.L.	337.558	337.558	0	0	0	0
118	BIREX - BROKER DE ASIGURARE - REASIGURARE S.R.L.***						
119	BLAROS BROKER DE ASIGURARE REASIGURARE S.R.L.*						
120	BLITZ BROKER DE ASIGURARE S.R.L.***						
121	BOAZ BROKER DE ASIGURARE - REASIGURARE S.R.L.	22.036	22.036	0	0	0	0
122	BONVIVA INSURANCE BROKER S.R.L.	14.426	14.426	0	0	0	0
123	BRAIN INSURANCE GROUP - BROKER DE ASIG SI REASIG. S.R.L.	428.665	428.665	0	0	0	0
124	BRAS BROKER DE ASIGURARE S.R.L.	270.455	270.455	0	0	0	0
125	BRAVO-R BROKER DE ASIGURARE S.R.L.	73.076	73.076	0	0	0	0
126	BROK AS BROKER DE ASIGURARE REASIGURARE S.R.L.	80.828	80.828	0	0	0	0
127	BROKASIG BROKER DE ASIGURARE S.R.L.	330.219	330.219	0	0	0	0
128	BROKASIG CONSULTING - BROKER DE ASIGURARE S.R.L.	258.694	258.694	0	0	0	0
129	BROKASIG EXPERT BROKER DE ASIGURARE S.R.L.***						
130	BROKER ASIG S.R.L.	143.162	143.162	0	0	0	0
131	BROKER DE ASIGURARE CAR ASIG S.R.L.	117.472	117.472	0	0	0	0
132	BROKER DE ASIGURARE FORTZAAS S.R.L.***						
133	BROKER DE ASIGURARE-ECO BROKER SMART ACT S.R.L.	187.562	187.562	0	0	0	0
134	BROKER DE ASIGURARE: DACIA ASIG S.R.L.	125.226	125.226	0	0	0	0
135	BROKER INVEST BROKER DE ASIGURARE - REASIGURARE S.R.L.	46.441	46.441	0	0	0	0
136	BROKERS ASIST - BROKER DE ASIGURARE S.R.L.	792.848	792.848	0	0	0	0
137	BRUSSELS BROKER DE ASIGURARE S.R.L.	716.775	716.775	0	0	0	0
138	BUCOVINA ASIG - BROKER DE ASIGURARE S.A.	405.674	405.674	0	0	0	0
139	BUSINESS BROKER - BROKER DE ASIGURARE S.R.L.	87.963	87.963	0	0	0	0
140	BUSINESSWIDE BROKER DE ASIGURARE S.R.L.	148.215	148.215	0	0	0	0
141	C.P.R. EVAL - BROKER DE ASIGURARI S.R.L.	35.714	35.714	0	0	0	0
142	CAMPION BROKER DE ASIGURARE S.R.L.	3.515.212	3.515.212	0	0	0	0
143	CAPITAL ASIG - BROKER DE ASIGURARE S.R.L.	611.355	611.355	0	0	0	0
144	CAPITOLIUM INSURANCE BROKER S.R.L.	957.158	956.916	0	0	0	242
145	CAPRICORN INSURANCE BROKER S.R.L.	97.424	87.690	0	0	7.734	2.000
146	CARINA - BROKER DE ASIGURARE S.R.L.	26.757	26.757	0	0	0	0
147	CARS BROKER DE ASIGURARE - REASIGURARE S.R.L.	48.082	48.082	0	0	0	0
148	CASA DE LICHIDARI DAUNE - BROKER DE ASIGURARE S.R.L.	189.763	170.016	8.735	0	0	11.012
149	CAVI - BROKER DE ASIGURARE S.R.L.	20.644	20.644	0	0	0	0
150	CBASIG-BROKER DE ASIGURARE-REASIGURARE S.R.L.	608.791	607.461	0	1.330	0	0
151	CENTRUM ASIG - BROKER DE ASIGURARE S.R.L.	144.256	144.256	0	0	0	0
152	CERTO - BROKER DE ASIGURARE S.R.L.	142.710	142.710	0	0	0	0
153	CLAR BROKER DE ASIGURARE S.R.L.	1.137.355	859.637	0	0	0	277.718
154	CMC GRUP BROKER DE ASIGURARE S.R.L.	768.116	754.077	0	0	0	14.039
155	CND INTERNATIONAL INSURANCE CONSULTANTS S.R.L.	1.204.274	1.189.882	0	0	0	14.392
156	CO INVEST BROKER DE ASIGURARE S.R.L.	116.527	116.527	0	0	0	0
157	COMISASIG BROKER DE ASIGURARE S.R.L.	66.791	66.791	0	0	0	0

Nr. crt.	Denumire broker de asigurare	Total din care:	Venituri din negocierea contractelor de asigurare și reasigurare	Venituri din efectuarea inspecțiilor de risc	Venituri din regularizări în caz de daune	Venituri din comisariat de avarii	Venituri din alte activități
158	COMPLEX ASIG BROKER DE ASIGURARE S.R.L.	256.893	256.893	0	0	0	0
159	COMSIG BROKER DE ASIGURARE S.R.L.	97.507	97.507	0	0	0	0
160	CONCRET BROKER DE ASIGURARE S.R.L.*						
161	CONDOR - BROKER DE ASIGURARE S.R.L.	360.773	360.773	0	0	0	0
162	CONECTASIG EXPERT - BROKER DE ASIG SI REASIG S.R.L.	280.304	280.304	0	0	0	0
163	CONFIDENT BROKER DE ASIGURARE S.R.L.	12.177	12.177	0	0	0	0
164	CONFISIO BROKER DE ASIGURARE S.R.L.	144.575	144.575	0	0	0	0
165	CONIMPEX INSURANCE BROKER S.R.L.	529.832	529.832	0	0	0	0
166	CONSIUM BROKER DE ASIGURARE S.R.L.	643.280	642.571	0	0	0	709
167	CONSULT ASIG BROKER DE ASIGURARE S.R.L.	567.817	567.817	0	0	0	0
168	CONSULTANT A.A. - BROKER DE ASIGURARE S.R.L.	225.909	225.909	0	0	0	0
169	CONTACTS BROKER DE ASIGURARE S.R.L.	628.727	628.727	0	0	0	0
170	CORIS ROUMANIE, BROKER DE ASIGURARE-REASIGURARE S.R.L.	5.201.692	940	0	1.874.197	3.061.273	265.282
171	CORPORATE INSURANCE SERVICES - BROKER DE ASIGURARE-REASIGURARE S.R.L.*						
172	CORSIG BROKER DE ASIGURARE S.R.L.	526.522	526.522	0	0	0	0
173	COVER BROKER DE ASIGURARE S.R.L.	213.735	213.735	0	0	0	0
174	CREDO INSURANCE BROKER S.R.L.	919.749	919.749	0	0	0	0
175	CROWN PARTNERS - BROKER DE ASIGURARE S.R.L.	406.961	406.961	0	0	0	0
176	CRUCIATII BROKER DE ASIGURARE S.R.L.	10.539	10.539	0	0	0	0
177	CRYS - ALLY S BROKER DE ASIGURARE S.R.L.	13.255	13.255	0	0	0	0
178	D EXPERT BROKER DE ASIGURARE REASIG S.R.L.*						
179	D&B BROKER DE ASIGURARE REASIGURARE S.R.L.	264.112	264.112	0	0	0	0
180	D&CA INSURANCE BROKER S.R.L.	16.452.518	16.349.831	102.687	0	0	0
181	D.H. BROKER DE ASIGURARE SI REASIGURARE S.R.L.	570.972	570.972	0	0	0	0
182	DANIELA IONITA - BROKER DE ASIGURARE S.R.L.***						
183	DASIG CONSULTING BROKER DE ASIGURARE - REASIGURARE S.R.L.	286.489	286.489	0	0	0	0
184	DEAASIG - CONSULTANTA, ASISTENTA SI BROKERAJ IN ASIGURARI S.R.L.	1.037.076	986.552	0	0	0	50.524
185	DECAGON BROKER DE ASIGURARE S.R.L.	172.245	172.245	0	0	0	0
186	DEIA BROKER ASIGURARI S.R.L.	372.636	372.636	0	0	0	0
187	DELTA S.R.S. BROKER DE ASIGURARE - REASIGURARE S.R.L.**	0	0	0	0	0	0
188	DESTINE BROKER DE ASIGURARE S.R.L.	7.641.211	7.641.211	0	0	0	0
189	DEXASIG BROKER DE ASIGURARE S.R.L.	1.569.766	1.562.966	0	6.800	0	0
190	DIANA CLAIMS ADJUSTER S BUREAU REGULARIZARI DE DAUNE S.R.L.*						
191	DIAS - BROKER DE ASIGURARE S.R.L.	38.218	38.218	0	0	0	0
192	DINAMIC AS - BROKER DE ASIGURARE S.R.L.	524.233	524.233	0	0	0	0
193	DINMAR BROKER DE ASIGURARE S.R.L.	242.859	242.859	0	0	0	0
194	DIVERS INSURANCE BROKER DE ASIGURARE S.R.L.	54.206	54.206	0	0	0	0
195	DOMAS INSURANCE BROKER DE ASIGURARE S.R.L.	2.482.997	2.482.997	0	0	0	0
196	DONARIO BROKER DE ASIGURARE S.R.L.	25.558	25.558	0	0	0	0
197	EAST BRIDGE INSURANCE - BROKER DE ASIGURARE S.R.L.*						
198	EASY INSURANCE SOLUTIONS BROKER DE ASIG REASIG S.R.L.	2.604.335	293.223	2.311.112	0	0	0
199	ECLAIMS MANAGEMENT - BROKER DE ASIGURARE S.R.L.	1.892.915	0	0	1.892.915	0	0
200	ECONOMY CONSULTING GROUP RO BROKER DE ASIG. S.R.L.	833.430	833.430	0	0	0	0
201	ELI ASIGURARI BROKER DE ASIGURARE REASIGURARE S.R.L.***						
202	ELIRE BROKER DE ASIGURARE S.R.L.**						
203	ELITASIG BROKER DE ASIGURARE S.R.L.	526	526	0	0	0	0
204	ELIYAMMA MM BROKER DE ASIGURARE S.R.L.	75.588	75.588	0	0	0	0
205	EMIASIG BROKER DE ASIGURARE S.R.L.	52.422	52.422	0	0	0	0
206	ENERGO BROKER - BROKER DE ASIGURARE S.R.L.	51.408	51.408	0	0	0	0
207	ENERGY BROKER DE ASIGURARE S.R.L.	26.957	26.957	0	0	0	0
208	EOS RISQ ROMANIA - BROKER DE ASIG REASIG S.R.L.	1.843.078	1.694.502	0	0	0	148.576
209	EPM ROMANIA - BROKER DE ASIGURARE S.R.L.	2.229.429	2.229.429	0	0	0	0
210	EQUITIES - PARTNERS BROKER DE ASIGURARE S.R.L.***						

Nr. crt.	Denumire broker de asigurare	Total din care:	Venituri din negocierea contractelor de asigurare și reasigurare	Venituri din efectuarea inspecțiilor de risc	Venituri din regularizări în caz de daune	Venituri din comisiariat de avarii	Venituri din alte activități
211	ERSTE BROKERS-BROKER DE ASIGURARE S.R.L.	1.198.280	10.452	0	0	0	1.187.828
212	ETICA BROKER DE ASIGURARE REASIGURARE S.R.L.	149.772	149.772	0	0	0	0
213	EUL BROKER DE ASIGURARE S.R.L.	140.377	140.377	0	0	0	0
214	EURIAL BROKER DE ASIGURARE S.R.L.	5.901.886	5.901.886	0	0	0	0
215	EURO ARC - INSURANCE BROKER S.R.L.	192.525	192.525	0	0	0	0
216	EURO CREDIT BROKER DE ASIGURARE S.R.L.***						
217	EUROBROKERS GROUP BROKER DE ASIGURARE S.A.***						
218	EUROGROUP INSURANCE REINSURANCE BROKER ROMANIA S.R.L.	467.356	467.356	0	0	0	0
219	EUROPEAN ECONOMY ROMANIA - BROKER DE ASIGURARE S.R.L.	415.169	415.169	0	0	0	0
220	EURORISK BROKER DE ASIGURARE S.R.L. **						
221	EUROTEX - BROKER DE ASIGURARE S.R.L.	1.405	527	0	0	0	878
222	EVEREST BROKER DE ASIGURARE S.R.L.	111.815	111.815	0	0	0	0
223	EWO INSURANCE - BROKER DE ASIGURARE S.R.L.**						
224	EXA BROKER DE ASIGURARE S.R.L.	912.539	912.539	0	0	0	0
225	EXPERT ASIG BROKER DE ASIGURARE-REASIGURARE S.R.L.	270.888	0	270.888	0	0	0
226	EXPERT BROKER DE ASIGURARE S.R.L.	713.277	713.277	0	0	0	0
227	EXPRES BROKER DE ASIGURARE S.R.L.	59.105	59.105	0	0	0	0
228	EXPRESS INSURANCE BROKER S.R.L.	384.167	384.167	0	0	0	0
229	FABIS BROKER DE ASIGURARE REASIGURARE S.R.L.	42.861	42.861	0	0	0	0
230	FAIRWAY BROKER DE ASIGURARE S.R.L.	1.418.826	1.418.826	0	0	0	0
231	FANBROK BROKER DE ASIGURARE - REASIGURARE S.R.L.	173.764	173.764	0	0	0	0
232	FAST BROKERS - BROKER DE ASIGURARE - REASIGURARE S.R.L.	642.293	642.293	0	0	0	0
233	FEHU BROKER DE ASIGURARE S.R.L.	458.262	458.262	0	0	0	0
234	FELIX INSURANCE BROKER DE ASIGURARE REASIG S.R.L.	356.351	356.351	0	0	0	0
235	FEM - BROKER DE ASIGURARE S.R.L.*						
236	FERDINAND ASIGURARI - BROKER DE ASIGURARE S.R.L.	83.980	83.980	0	0	0	0
237	FIDELITY BROKER DE ASIGURARE - REASIGURARE S.R.L.	2.798.383	2.798.383	0	0	0	0
238	FILADELFIA BROKER DE ASIGURARE S.R.L.**	0	0	0	0	0	0
239	FILAS BROKER DE ASIGURARE S.R.L.	1.019.985	1.019.985	0	0	0	0
240	FINANCE BROKER DE ASIGURARE S.R.L.	3.291.476	3.291.476	0	0	0	0
241	FINANCIAL SERVICES GROUP BROKER DE ASIGURARE-REASIGURARE S.R.L.	489.989	489.989	0	0	0	0
242	FIRST CAR BROKER DE ASIGURARE S.R.L.	495.062	495.062	0	0	0	0
243	FLY INSURANCE - BROKER DE ASIGURARE REASIG. S.R.L.	118.566	118.566	0	0	0	0
244	FORTIS ASIGURARI BROKER DE ASIGURARE-REASIGURARE S.R.L.	1.660.846	1.660.547	0	0	0	299
245	FORUM INSURANCE BROKER S.R.L.	1.916.107	1.916.107	0	0	0	0
246	FREEDOM INSURANCE BROKER S.R.L.	1.600.338	1.600.338	0	0	0	0
247	FULL CASCO BROKER DE ASIGURARE-REASIGURARE S.R.L.	161.009	161.009	0	0	0	0
248	FUNK INTERNATIONAL ROMANIA BROKER DE ASIGURARE-REASIG. S.R.L.	1.697.939	1.620.524	39.059	0	0	38.356
249	G&B ASIGURANTA BROKER DE ASIGURARE S.R.L.	519.045	519.045	0	0	0	0
250	GAMMA - ASIG BROKER DE ASIGURARE S.R.L.	287.824	287.824	0	0	0	0
251	GELIAS BROKER DE ASIGURARE S.R.L.	249.759	249.759	0	0	0	0
252	GENERAL ASIG CONSULTING - BROKER DE ASIGURARE S.R.L.	46.886	46.886	0	0	0	0
253	GENERAL BROKER DE ASIGURARE S.R.L.	337.791	337.791	0	0	0	0
254	GENERAL INSURANCE & CONSULTING BROKER DE ASIGURARE-REASIGURARE S.R.L.	192.722	192.722	0	0	0	0
255	GENERAL INSURANCE BROKER S.R.L.	47.979	47.979	0	0	0	0
256	GENEVE BROKER DE ASIGURARE S.R.L.***						
257	GEPA BROKER DE ASIGURARE S.R.L.	118.922	118.922	0	0	0	0
258	GIO GROUP - BROKER DE ASIGURARE S.R.L.	33.121	33.121	0	0	0	0
259	GLOBAL ASSISTANCE BROKER DE ASIGURARE S.R.L.	747.342	747.342	0	0	0	0
260	GLOBAL ASSURANCE BROKER DE ASIGURARE S.R.L.**	0	0	0	0	0	0
261	GLOBAL BROKER RO BROKER DE ASIGURARE S.R.L.	66.266	66.266	0	0	0	0
262	GLOBAL RISK SERVICES - INSURANCE BROKER S.R.L.	712.888	712.888	0	0	0	0

Nr. crt.	Denumire broker de asigurare	Total din care:	Venituri din negocierea contractelor de asigurare și reasigurare	Venituri din efectuarea inspecțiilor de risc	Venituri din regularizări în caz de daune	Venituri din comisariat de avarii	Venituri din alte activități
263	GLOBASIG 2002 BROKER DE ASIGURARE-REASIGURARE S.R.L.	1.198.084	1.198.084	0	0	0	0
264	GOLD&PLATIN BROKER DE ASIGURARE-REASIGURARE S.R.L.	575.876	575.876	0	0	0	0
265	GRANT INSURANCE BROKER DE ASIGURARE S.R.L.*						
266	GRAS SAVOYE ROMANIA BROKER DE ASIGURARE-REASIGURARE S.R.L.	11.147.411	11.147.411	0	0	0	0
267	GROUP INSURANCE BROKER S.R.L.	50.573	50.573	0	0	0	0
268	GRUP PHOENIX BROKER DE ASIGURARE S.R.L.	634.566	607.116	0	27.450	0	0
269	GT BROKER DE ASIGURARE S.R.L.	1.374.222	1.374.222	0	0	0	0
270	GTT INSURANCE BROKER S.R.L.	1.502.519	1.502.519	0	0	0	0
271	GUILD - BROKER DE ASIGURARE S.R.L.***						
272	HELMET BROKER DE ASIGURARE S.R.L.***						
273	HERMANNSTADT BROKER DE ASIGURARE - REASIGURARE S.R.L.	1.240.805	1.216.805	0	0	0	24.000
274	HOBBIT BROKER DE ASIGURARE REASIGURARE S.R.L.	486.515	486.515	0	0	0	0
275	HSI INSURANCE BROKER S.R.L.	833.191	706.076	0	0	0	127.115
276	I.M. BRATU - BROKER DE ASIGURARE-REASIGURARE S.R.L.	27.842	27.842	0	0	0	0
277	IBA - INSIEME BROKER DE ASIGURARE S.R.L.***						
278	IBC EXPERT - BROKER DE ASIGURARE S.R.L.***						
279	IDEEA INTERMED INSURANCE BROKER DE ASIGURARE S.R.L.	11.153	11.153	0	0	0	0
280	IDS BROKER DE ASIGURARE - REASIGURARE S.R.L.***						
281	INFO ASIG - BROKER DE ASIGURARE S.R.L.	194.234	194.234	0	0	0	0
282	INK CONSULTANTA - BROKER DE ASIGURARE S.R.L.	8.620.603	8.204.244	0	0	0	416.359
283	INSURANCE CONSULTING&SOLUTIONS BROKER DE ASIG S.R.L.*						
284	INSURANCE MIX BROKER DE ASIGURARE S.R.L.	16.073	16.073	0	0	0	0
285	INSURANCE REINSURANCE INTERNATIONAL BROKER DE ASIGURARE S.A.	2.453.517	2.453.517	0	0	0	0
286	INSURER BROKER DE ASIGURARE REASIG. S.R.L.	786.987	786.987	0	0	0	0
287	INSUROM BROKER DE ASIGURARE - REASIGURARE S.R.L.	91.718	91.718	0	0	0	0
288	INTEGRA BROKER DE ASIGURARE S.R.L.	228.153	228.153	0	0	0	0
289	INTEL BROKER DE ASIGURARE S.R.L.	105.461	0	105.461	0	0	0
290	INTER ACTIV BROKER DE ASIGURARE - REASIGURARE S.R.L.**						
291	INTER CONSULTING BROKER DE ASIGURARE S.R.L.	24.390	24.390	0	0	0	0
292	INTERALIA INSURANCE BROKER S.R.L.	10.059	10.059	0	0	0	0
293	INTERAS - BROKER DE ASIGURARE S.R.L.	259.589	189.906	0	0	0	69.683
294	INTERASIG BROKER - BROKER DE ASIGURARE S.R.L.	725.301	725.301	0	0	0	0
295	INTERASIG BROKER DE ASIGURARE S.R.L.	118.908	118.908	0	0	0	0
296	INTERBUG INSURANCE BROKER S.R.L.	1.127.093	1.127.093	0	0	0	0
297	INTERCAM BROKER D ASSURANCE S.R.L.	2.112.354	2.112.354	0	0	0	0
298	INTERCAPITAL ASIG BROKER DE ASIGURARE S.R.L.	427.471	427.471	0	0	0	0
299	INTERFIDES INTERNATIONAL - BROKER DE ASIGURARE S.R.L.	1.317.296	0	0	1.255.128	0	62.168
300	INTERGRAND BROKER DE ASIG REASIG S.R.L.*						
301	INTERLAND BROKER DE ASIGURARE S.R.L.	120.805	120.805	0	0	0	0
302	INTERNATIONAL BROKER CONSULTING-BROKER DE ASIG S.R.L.	228.659	228.659	0	0	0	0
303	INTERNATIONAL INSURANCE BROKER S.R.L.	1.399.689	983.128	0	416.561	0	0
304	INTERNATIONAL LINK INSURANCE BROKER S.R.L.	191.950	191.950	0	0	0	0
305	INVEST CORP BROKER DE ASIGURARE S.R.L.	12.941	12.941	0	0	0	0
306	IONASIG BROKER DE ASIGURARE S.R.L.	963.373	963.373	0	0	0	0
307	IRECSON BROKER DE ASIGURARE-REASIGURARE S.R.L.*						
308	IVAS BROKER DE ASIGURARE S.R.L.	246.370	246.370	0	0	0	0
309	JOLILI BROKER DE ASIGURARE - REASIGURARE S.R.L.	338.032	338.032	0	0	0	0
310	KALL BROKER DE ASIGURARE S.R.L.	405.426	405.426	0	0	0	0
311	KAMER ACTIV - BROKER DE ASIGURARE - REASIGURARE S.R.L.**	0	0	0	0	0	0
312	KING OF BROKERS IN ROMANIA - BROKER DE ASIGURARE S.R.L.	918.406	918.406	0	0	0	0



Nr. crt.	Denumire broker de asigurare	Total din care:	Venituri din negocierea contractelor de asigurare și reasigurare	Venituri din efectuarea inspecțiilor de risc	Venituri din regularizări în caz de daune	Venituri din comisariat de avarii	Venituri din alte activități
313	KLASS BROKER DE ASIGURARE - REASIGURARE S.R.L.	322.568	322.568	0	0	0	0
314	KRON - ASIG - BROKER DE ASIGURARE S.R.L.	669.265	667.230	0	0	0	2.035
315	KUNDEN BROKER DE ASIGURARE S.R.L.	12.667.113	12.667.113	0	0	0	0
316	L.M.C. ASIG BROKER DE ASIGURARE S.R.L.	702.564	702.564	0	0	0	0
317	LACOLI BROKER DE ASIGURARE S.R.L.	5.372.779	4.167.445	0	0	0	1.205.334
318	LAND - BROKER DE ASIGURARE - REASIGURARE S.R.L.	436.250	436.250	0	0	0	0
319	LASTING INSURANCE AND REINSURANCE BROKER S.R.L.***						
320	LCG CONCEPT - BROKER DE ASIGURARE - REASIGURARE S.R.L.	169.153	100.358	0	0	0	68.795
321	LEADER TEAM BROKER DE ASIGURARE S.R.L.	844.740	844.740	0	0	0	0
322	LEON FINANCIAL - BROKER DE ASIGURARE S.R.L.	53.047	53.047	0	0	0	0
323	LEUMI BROKER DE ASIGURARE - REASIGURARE S.R.L.	675.891	675.891	0	0	0	0
324	LIBER BROKER DE ASIGURARE S.R.L.	46.302	46.302	0	0	0	0
325	LIDA BROKER DE ASIGURARE S.R.L.***						
326	LION BROKER DE ASIGURARE S.R.L.	1.249.018	1.231.826	0	17.192	0	0
327	LOGOS BROKER DE ASIGURARE S.R.L.	94.338	94.338	0	0	0	0
328	LONDON BROKERS - BROKER DE ASIGURARE-REASIGURARE S.R.L.	2.199.022	0	1.873.303	10.000	0	315.719
329	LORD BROKER DE ASIGURARE - REASIGURARE S.R.L.	300.014	300.014	0	0	0	0
330	LOYALTY INSURANCE BROKER S.R.L.	783.257	720.876	0	0	0	62.381
331	M.C.M. - BROKER DE ASIGURARE - REASIGURARE S.R.L.*						
332	MAGAZINUL DE ASIGURARI BROKER DE ASIG. REASIG S.R.L.	166.725	166.725	0	0	0	0
333	MAGNA INSURANCE BROKER S.R.L.	82.198	82.198	0	0	0	0
334	MAI BROKER DE ASIGURARE S.R.L.	1.134.221	1.061.838	0	72.383	0	0
335	MAKLER-SIG BROKER DE ASIGURARE S.R.L.	179.062	167.435	0	11.627	0	0
336	MARKRON BROKER DE ASIGURARE S.R.L.	74.899	74.899	0	0	0	0
337	MAROSI BROKER DE ASIGURARE S.R.L.	49.861	49.861	0	0	0	0
338	MARSH - BROKER DE ASIGURARE-REASIGURARE S.R.L.	25.195.127	25.195.127	0	0	0	0
339	MARSHALY - ZEPTER INSURANCE FINANCIAL ASSOCIATED, BROKER DE ASIGURARE - REASIGURARE S.R.L.	977.748	977.748	0	0	0	0
340	MASTER BROKER DE ASIGURARE - REASIGURARE S.R.L.	196.285	196.285	0	0	0	0
341	MAXYGO BROKER DE ASIGURARE S.R.L.	2.988.709	2.988.709	0	0	0	0
342	MB EUROPA BROKER DE ASIGURARE S.R.L.	570.222	570.222	0	0	0	0
343	MBI MARKETINGBERATUNG AND INSURANCE BROKER S.R.L.	1.100.195	1.100.195	0	0	0	0
344	MEDIA INVEST BROKER DE ASIGURARE S.R.L.	598.488	592.173	0	6.000	0	315
345	MEDIATIS BROKER DE ASIGURARE S.R.L.	587.852	551.242	0	0	0	36.610
346	MEDIHELP INTERNATIONAL BROKER DE ASIGURARE S.R.L.	562.187	562.187	0	0	0	0
347	MEDINS 2002 ROMANIA BROKER DE ASIGURARE S.R.L.	188.669	188.669	0	0	0	0
348	MEGA GROUP BROKER DE ASIGURARI S.R.L.	50.957	50.378	0	0	0	579
349	MENTOR BROKER DE ASIGURARE S.R.L.	12.441	12.441	0	0	0	0
350	MERCEDES - BENZ INSURANCE BROKER S.R.L.	1.027.770	1.027.770	0	0	0	0
351	MGM BROKER DE ASIGURARE-REASIGURARE S.R.L.	28.368	28.368	0	0	0	0
352	MILLENIUM INSURANCE BROKER (M.I.B.) S.A.	6.731.864	6.731.864	0	0	0	0
353	MIXERA BROKER DE ASIGURARE S.R.L.	22.492	22.492	0	0	0	0
354	MKB ROMEXTERRA BROKER DE ASIGURARE S.R.L.	2.179.383	2.179.383	0	0	0	0
355	MLR INTER-ASIG BROKER DE ASIGURARE S.R.L.***						
356	MOBIL BROKER DE ASIGURARE S.R.L.	78.287	78.287	0	0	0	0
357	MODEL BROKER DE ASIGURARE S.R.L.	748.906	748.906	0	0	0	0
358	MOMENTUM INSURANCE AND REINSURANCE BROKER S.R.L.	212.296	212.296	0	0	0	0
359	MONDIAL BROKER DE ASIGURARE S.R.L.	58.309	58.309	0	0	0	0
360	MONDO AS BROKER DE ASIGURARE REASIGURARE S.R.L.	293.328	265.944	0	0	27.384	0
361	MONEY COACH BROKER DE ASIGURARE S.R.L.	68.325	68.325	0	0	0	0
362	MONKAD INTERMED BROKER DE ASIGURARE SI REASIG. S.R.L.	1.569	1.569	0	0	0	0
363	MTC ASIVEST BROKER DE ASIGURARE S.R.L.	43.147	43.147	0	0	0	0
364	MULTI ASIG BROKER DE ASIGURARE S.R.L.	500.285	500.285	0	0	0	0
365	MULTIEXPERT ASIG-BROKER DE ASIGURARE S.R.L.*						

Nr. crt.	Denumire broker de asigurare	Total din care:	Venituri din negocierea contractelor de asigurare și reasigurare	Venituri din efectuarea inspecțiilor de risc	Venituri din regularizări în caz de daune	Venituri din comisariat de avarii	Venituri din alte activități
366	MUSTANG BROKER DE ASIGURARE - REASIGURARE S.R.L.	135.171	135.171	0	0	0	0
367	N.B. BROKER DE ASIGURARE-REASIGURARE S.R.L.	744.092	744.092	0	0	0	0
368	NAPOCA BROKER DE ASIGURARE S.R.L.***						
369	NC SERVICES BROKER DE ASIGURARE S.R.L.	489.299	489.299	0	0	0	0
370	NEMES BROKER DE ASIGURARE S.R.L.*						
371	NEOBROKER BROKER DE ASIGURARE S.R.L.	40.713	40.713	0	0	0	0
372	NEPTUN BROKER DE ASIGURARE S.R.L.	166.548	166.548	0	0	0	0
373	NET BROKER DE ASIGURARE S.R.L.	236.695	236.695	0	0	0	0
374	NETRISK BROKER DE ASIGURARE S.R.L.	40.852	40.852	0	0	0	0
375	NETZER BROKER DE ASIGURARE S.R.L.***						
376	NEUTRO RISK - BROKER DE ASIGURARE S.R.L.	135.913	135.322	0	0	0	591
377	NEW AGE INSURANCE BROKER S.R.L.	91.368	91.368	0	0	0	0
378	NEW VISION BROKER DE ASIGURARE - REASIGURARE S.R.L.	14.714	14.714	0	0	0	0
379	NEWBROKER CC BROKER DE ASIGURARE S.R.L. (deschidere procedură de insolvență)						
380	NEWPORT INSURANCE - REINSURANCE BROKER S.R.L.	195.919	195.919	0	0	0	0
381	NORD - BROKER DE ASIGURARE S.R.L.*						
382	NOVA GRUP ASIGURARI BROKER DE ASIGURARE-REASIGURARE S.R.L.	409.912	409.912	0	0	0	0
383	NOVOFINANCE GROUPE - BROKER DE ASIGURARE SI REASIG. S.R.L.***						
384	OFFICE INSURANCE - BROKER DE ASIGURARE S.R.L.	990.621	990.621	0	0	0	0
385	OK CONSULTING BROKER DE ASIGURARE S.A.	-88.583	-93.649	0	0	0	5.066
386	OLSA RE BROKER DE ASIGURARE-REASIGURARE S.R.L.	809.360	809.360	0	0	0	0
387	OLTENIA BROKER DE ASIGURARE-REASIGURARE S.R.L.	58.257	58.257	0	0	0	0
388	OMEGA BROKER DE ASIGURARE S.R.L.	3.680.919	3.620.195	0	0	0	60.724
389	ONE - BROKER DE ASIGURARE S.R.L.	253.231	253.231	0	0	0	0
390	ONEST ASIG BROKER DE ASIGURARE S.R.L.	10.426	10.426	0	0	0	0
391	ONSPOT BROKER DE ASIGURARE S.R.L.	49.238	49.238	0	0	0	0
392	OPTIMASIG BROKER DE ASIGURARE-REASIGURARE S.R.L.	698	698	0	0	0	0
393	ORIZONT BROKER DE ASIGURARE - REASIGURARE S.A.	1.984.360	1.984.360	0	0	0	0
394	OTTO BROKER DE ASIGURARE S.R.L.	5.776.837	5.684.603	0	0	0	92.234
395	OVB ALLFINANZ ROMANIA BROKER DE ASIGURARE S.R.L.	6.736.723	6.736.723	0	0	0	0
396	OXIGEN INSURANCE - BROKER DE ASIGURARE S.R.L.	690.499	690.499	0	0	0	0
397	OXYGEN EXPRESS BROKER DE ASIGURARE - REASIGURARE S.R.L.*						
398	PAN GABRIEL BROKER DE ASIG S.R.L.	199.426	199.426	0	0	0	0
399	PANNON SAFE BROKER DE ASIGURARE S.R.L.	76.983	76.983	0	0	0	0
400	PARTENERUL MEU BROKER DE ASIGURARE S.R.L.	1.120.405	1.120.405	0	0	0	0
401	PATY - ASIG BROKER DE ASIGURARE S.R.L.	1.755.439	1.755.439	0	0	0	0
402	PEIA GROUP BROKER DE ASIGURARE S.R.L.	411.282	411.282	0	0	0	0
403	PENTA - INTERNATIONAL INSURANCE BROKERAGE S.R.L.	2.895.735	2.895.735	0	0	0	0
404	PERFECT ASIG - BROKER DE ASIGURARE S.R.L.	108.375	108.375	0	0	0	0
405	PERSONAL BROKER-BROKER DE ASIG - REASIG S.R.L.	110.095	110.095	0	0	0	0
406	PERSONAL INSURANCE - BROKER DE ASIG REASIG. S.R.L.	35.219	35.219	0	0	0	0
407	PINTILIE BROKER DE ASIGURARE S.R.L.	3.619.028	3.619.028	0	0	0	0
408	PIRAEUS INSURANCE REINSURANCE BROKER ROMANIA S.R.L.	7.188.572	7.188.572	0	0	0	0
409	PLUS-ASIG-INVEST BROKER DE ASIGURARE S.R.L.	236.196	236.196	0	0	0	0
410	PORSCHE BROKER DE ASIGURARE S.R.L.	34.518.123	34.518.123	0	0	0	0
411	PORTAL BROKER DE ASIGURARE S.R.L.	55.315	55.315	0	0	0	0
412	POWER INSURANCE BROKER S.R.L.	8.725.220	8.724.587	633	0	0	0
413	PRAVASIG BROKER DE ASIGURARE S.R.L.	41.199	36.905	4.294	0	0	0
414	PREMIER - BROKER DE ASIGURARE S.R.L.	585.017	585.017	0	0	0	0
415	PREMIUM BROKER DE ASIGURARE S.R.L.	596.609	596.609	0	0	0	0
416	PRESTIGE INSURANCE BROKER DE ASIGURARE S.R.L.	2.937.937	2.937.937	0	0	0	0
417	PREVENT ASIG BROKER DE ASIGURARE S.R.L.	46.488	46.488	0	0	0	0
418	PRIMA BROKER DE ASIGURARE-REASIGURARE S.R.L.	191.382	191.382	0	0	0	0
419	PRIMASIG BROKER DE ASIGURARE S.R.L.	63.377	63.377	0	0	0	0

Nr. crt.	Denumire broker de asigurare	Total din care:	Venituri din negocierea contractelor de asigurare și reasigurare	Venituri din efectuarea inspecțiilor de risc	Venituri din regularizări în caz de daune	Venituri din comisiariat de avarii	Venituri din alte activități
420	PRIME INSURANCE - BROKER DE ASIGURARE S.R.L.	393.963	372.693	0	21.270	0	0
421	PRIVAT CONSULTING-BROKER DE ASIGURARE-REASIG. S.R.L.	112.942	112.942	0	0	0	0
422	PRO - ASSISTANCE BROKER DE ASIGURARE - REASIG. S.R.L.***						
423	PRO AS MILENIUM BROKER DE ASIGURARE S.R.L.	567.547	567.547	0	0	0	0
424	PROASIG BROKER DE ASIGURARE S.R.L.	1.258	1.258	0	0	0	0
425	PROFESSIONAL BROKER DE ASIGURARE S.R.L.	874.473	874.473	0	0	0	0
426	PROFINS - BROKER DE ASIGURARE S.R.L.	567.666	567.666	0	0	0	0
427	PROPERTY INSURANCE BROKER S.R.L.	4.335	4.335	0	0	0	0
428	PROTECTOR - BROKER DE ASIGURARE S.R.L.	825.676	825.676	0	0	0	0
429	PSG INSURANCE BROKER S.R.L.	3.488.341	3.488.341	0	0	0	0
430	QUALITRON INSURANCE BROKER S.R.L.	6.330	6.330	0	0	0	0
431	QUALITY ASIG - BROKER DE ASIGURARE S.R.L.	528.875	528.167	0	0	0	708
432	R.C.G. BROKER DE ASIGURARE S.A.	62.208	62.208	0	0	0	0
433	RAIFFEISEN BROKER DE ASIGURARE-REASIGURARE S.R.L.	6.663.088	6.663.088	0	0	0	0
434	RAMY - 95 ASIG BROKER DE ASIGURARE S.R.L.	142.820	142.820	0	0	0	0
435	RBA REKORD BROKER DE ASIGURARE S.R.L.	185.191	185.191	0	0	0	0
436	RCI BROKER DE ASIGURARE S.R.L.	18.039.589	18.039.589	0	0	0	0
437	REAL EXPERT BROKER DE ASIGURARE REASIGURARE S.R.L.	396.158	396.158	0	0	0	0
438	RELANCE BROKER HOUSE- BROKER DE ASIGURARE S.R.L.***						
439	RIANA BROKER DE ASIGURARE S.R.L.*						
440	RIB TEAM - BROKER DE ASIGURARE - REASIGURARE S.A.	326.453	326.453	0	0	0	0
441	RISK CONTROL INSURANCE AND REINSURANCE BROKER S.R.L.	2.270.398	2.270.398	0	0	0	0
442	RISK EXPERT INSURANCE BROKER S.R.L.	269.973	199.121	0	0	0	70.852
443	RISK MANAGEMENT CONSULTING BROKER DE ASIGURARE S.R.L.	70.794	70.794	0	0	0	0
444	RITTER - BROKER DE ASIGURARE SI REASIGURARE S.R.L.	45.342	45.342	0	0	0	0
445	ROCREDIT - BROKER DE ASIGURARE S.R.L.	199.088	192.888	0	6.200	0	0
446	ROGRUP BROKER DE ASIGURARE S.R.L.	555.211	555.211	0	0	0	0
447	ROM INSURANCE BROKER DE ASIGURARE S.R.L.	500.770	500.770	0	0	0	0
448	ROMAGENT CONSULTING BROKER DE ASIGURARE S.R.L.	498.986	498.986	0	0	0	0
449	ROMASIG BROKER DE ASIGURARE S.R.L.	209.900	209.900	0	0	0	0
450	ROMASIR BROKER DE ASIGURARE S.R.L.	324.664	324.664	0	0	0	0
451	ROMEURO INSURANCE CONSULTING-BROKER DE ASIG S.R.L.	959.803	959.803	0	0	0	0
452	ROMINS BROKER DE ASIGURARE S.R.L.	22.237	22.237	0	0	0	0
453	ROMTEP BROKER DE ASIGURARE S.R.L.***						
454	ROMTIR SERVICE BROKER DE ASIGURARE S.R.L.	106.931	106.931	0	0	0	0
455	ROYAL BUSINESS BROKER DE ASIGURARE S.R.L.	103.242	103.242	0	0	0	0
456	S.I.R. INTERNATIONAL SERVICES BROKER DE ASIGURARE-REASIGURARE S.R.L.	113.399	113.399	0	0	0	0
457	S.O.S. ASIGURARI - BROKER DE ASIGURARE S.R.L.	233.560	233.560	0	0	0	0
458	SAB BROKER DE ASIGURARE S.R.L.	2.741	2.741	0	0	0	0
459	SAFE INVEST ROMANIA BROKER DE ASIGURARE S.R.L.	5.584.212	5.584.212	0	0	0	0
460	SAFEGUARD BROKER DE ASIGURARE-REASIGURARE S.R.L.	105.060	105.060	0	0	0	0
461	SAFETY BROKER DE ASIGURARE S.R.L.	7.030.447	6.905.692	0	8.694	0	116.061
462	SAFWAYS INTERNATIONAL BROKER DE ASIGURARE S.R.L.	38.924	38.924	0	0	0	0
463	SALES GROUP BROKER DE ASIGURARE S.R.L.	154.221	154.221	0	0	0	0
464	SALVE BROKER DE ASIGURARE S.R.L. ***						
465	SCHIOPU BROKER DE ASIGURARE S.R.L.	1.605	1.605	0	0	0	0
466	SCORPION BROKER DE ASIGURARE S.R.L.	28.944	28.944	0	0	0	0
467	SDH BROKER DE ASIGURARE S.R.L.	226.217	226.217	0	0	0	0
468	SECONY PROFESIONAL CONSULTING S.R.L.	301.741	301.741	0	0	0	0
469	SEMPER FIDELIS-BROKER DE ASIGURARE S.R.L.	239.068	234.798	0	0	0	4.270
470	SENIOR BROKER DE ASIGURARE S.R.L.	77.502	77.502	0	0	0	0
471	SERVBROK BROKER DE ASIGURARE S.R.L.***						

Nr. crt.	Denumire broker de asigurare	Total din care:	Venituri din negocierea contractelor de asigurare și reasigurare	Venituri din efectuarea inspecțiilor de risc	Venituri din regularizări în caz de daune	Venituri din comisariat de avarii	Venituri din alte activități
472	SET 4 COVER BROKER ASIGURARE REASIGURARE S.R.L.***						
473	SIC ASIGURARI BROKER DE ASIGURARE S.R.L.	326.721	326.721	0	0	0	0
474	SIGURA BROKER DE ASIGURARE S.R.L.	235.571	235.571	0	0	0	0
475	SILGA BROKER DE ASIGURARE-REASIGURARE S.R.L.	182.958	182.958	0	0	0	0
476	SILVER BROKER DE ASIGURARE-REASIGURARE S.R.L.	13.814	0	0	0	0	13.814
477	SIMAX BROKER DE ASIGURARE S.R.L.	186.160	186.160	0	0	0	0
478	SIMPLEX BROKER DE ASIGURARE S.R.L.	296.294	296.294	0	0	0	0
479	SIRCOM INSURANCE BROKER S.R.L.	37.630	37.630	0	0	0	0
480	SIS BROKER DE ASIGURARE S.R.L.	770.932	770.932	0	0	0	0
481	SITAL ASIGURARI - BROKER DE ASIGURARE S.R.L.***						
482	SL - TEAM ASIG - BROKER DE ASIG. - REASIG. S.R.L.	317.685	317.685	0	0	0	0
483	SMARALD BROKER DE ASIGURARE S.R.L.	56.391	56.391	0	0	0	0
484	SMART BROKER DE ASIGURARE - REASIGURARE S.R.L.	205.412	205.412	0	0	0	0
485	SOCIETATEA COMERCIALA DE PRESTARI SERVICII IN DOMENIUL ASIGURARILOR CAROM - BROKER DE ASIGURARE S.A.	1.068.215	4.340	0	0	46.614	1.017.261
486	SOFAD BROKER DE ASIG. S.R.L.	21.352	21.352	0	0	0	0
487	SOKO BROKER DE ASIGURARE S.R.L.	93.345	93.345	0	0	0	0
488	SOLARIS BROKER DE ASIGURARE S.R.L.*						
489	SOTER - FINANCE BROKER DE ASIGURARE S.R.L.	374.764	374.764	0	0	0	0
490	SPECIAL OFFICE - BROKER DE ASIGURARE REASIGURARE S.R.L.	249.770	218.830	0	24.340	0	6.600
491	SPEED INSURANCE GROUP BROKER DE ASIG.- REASIG. S.R.L.	40.166	40.166	0	0	0	0
492	SPOT INSURANCE - BROKER DE ASIGURARE S.R.L.	139.966	139.966	0	0	0	0
493	SRBA - BROKER DE ASIGURARE REASIGURARE S.R.L.	4.726.140	4.726.140	0	0	0	0
494	STABILITY INSURANCE - BROKER DE ASIG - REASIG. S.R.L.	124.445	124.445	0	0	0	0
495	STANDARD ASIGURARI - BROKER DE ASIGURARE S.R.L.	156.879	156.879	0	0	0	0
496	STANDARD CLASS BROKER DE ASIGURARE - REASIG. S.R.L.	140.543	140.543	0	0	0	0
497	STAR BROKER DE ASIGURARE S.R.L.	2.259.583	2.259.583	0	0	0	0
498	STAR EXPRESS BROKER DE ASIGURARE S.R.L.	156.268	156.268	0	0	0	0
499	STAR INSURANCE - BROKER DE ASIGURARE S.R.L.***						
500	STAR OFFICE - BROKER DE ASIGURARE S.R.L.*						
501	STELLAR RE BROKER DE ASIGURARE SI REASIGURARE S.R.L.	410.148	238.660	0	0	0	171.488
502	STRASIG BROKER DE ASIGURARE S.R.L.	3.291	3.291	0	0	0	0
503	STRATEGIC INSURANCE BROKER S.R.L.	381.963	381.963	0	0	0	0
504	SUCCESOR BROKER DE ASIGURARE S.R.L.	148.852	148.852	0	0	0	0
505	TAKTIQ - BROKER DE ASIGURARE - REASIGURARE S.R.L.	50.169	50.169	0	0	0	0
506	TAR & TAR BROKER DE ASIGURARE S.R.L.	65.152	65.152	0	0	0	0
507	TEAHA ASIGURARI - BROKER DE ASIGURARE S.R.L.	154.565	154.565	0	0	0	0
508	TEMPO ASIG - INSURANCE BROKER S.R.L.	761.027	760.607	0	0	0	420
509	TENY BROKER DE ASIGURARE S.R.L.	77.766	77.660	0	0	0	106
510	TERANO ASIG - BROKER DE ASIGURARE S.R.L.	8.878	8.878	0	0	0	0
511	TERRA BROKER DE ASIGURARE S.R.L.	35.517	35.517	0	0	0	0
512	TERRA BROKER DE ASIGURARE S.R.L. (ATLASSIB)	1.000.475	1.000.475	0	0	0	0
513	TITAN BROKER DE ASIGURARE S.R.L.	209.036	209.036	0	0	0	0
514	TOMASIG - BROKER DE ASIGURARE S.R.L.	646.379	646.379	0	0	0	0
515	TOP ASIG BROKER DE ASIGURARE S.R.L.	65.879	65.879	0	0	0	0
516	TOP INSURANCE CONSULTING BROKER DE ASIGURARE - REASIGURARE S.R.L.	685.228	685.228	0	0	0	0
517	TOTAL ASIG - BROKER DE ASIGURARE-REASIGURARE S.R.L.	113.951	113.951	0	0	0	0
518	TOYO MOTOR BROKER DE ASIGURARE S.R.L.	728.281	728.281	0	0	0	0
519	TRADITIONAL BROKER DE ASIGURARE S.R.L.***						
520	TRANSILVANIA BROKER DE ASIGURARE S.R.L.	5.607.314	5.607.314	0	0	0	0
521	TRANSWORLD ASIG - BROKER DE ASIGURARE S.R.L.	191.952	191.109	0	843	0	0
522	TREND AS BROKER DE ASIGURARE S.R.L.	130.178	130.178	0	0	0	0
523	TRINITY GLOBAL INSURANCE BROKERS S.R.L.	224.997	224.997	0	0	0	0
524	TRIUMF INSURANCE BROKER DE ASIGURARE S.R.L.	13.002	13.002	0	0	0	0



Nr. crt.	Denumire broker de asigurare	Total din care:	Venituri din negocierea contractelor de asigurare și reasigurare	Venituri din efectuarea inspecțiilor de risc	Venituri din regularizări în caz de daune	Venituri din comisariat de avarii	Venituri din alte activități
525	TRUST - ASIG BROKER DE ASIGURARE S.R.L.	144	144	0	0	0	0
526	TRYGON BROKER DE ASIGURARE S.R.L.	237.211	237.211	0	0	0	0
527	UBI BROKER DE ASIGURARE S.R.L.	144.936	133.936	0	0	0	11.000
528	ULTRA BROKER DE ASIGURARE S.R.L.	89.943	89.943	0	0	0	0
529	UNIASIG BROKER DE ASIGURARE S.R.L.	339.188	339.188	0	0	0	0
530	UNIBROKER DOBROGEA - BROKER DE ASIGURARE SI REASIGURARE S.R.L.***						
531	UNICREDIT INSURANCE BROKER S.R.L.	34.360.772	34.360.772	0	0	0	0
532	UNION CONSULTING - BROKER DE ASIGURARE S.R.L.	359.483	359.483	0	0	0	0
533	UNION FIRST INSURANCE BROKERS S.R.L.	7.099	7.099	0	0	0	0
534	UNIPET BROKER DE ASIGURARE S.R.L.	794.468	794.468	0	0	0	0
535	UNITY BROKER DE ASIGURARE REASIGURARE S.R.L.	850	850	0	0	0	0
536	UNIVERS BROKER DE ASIGURARE S.R.L.	83.712	83.712	0	0	0	0
537	URBAN BROKER DE ASIGURARE S.R.L.	344.151	147.361	0	0	0	196.790
538	USC ALL FINANCE BROKER DE ASIGURARE S.R.L.	1.016.385	1.016.385	0	0	0	0
539	V.P. INVESTMENTS-INSURANCE BROKER S.R.L.	735.431	735.431	0	0	0	0
540	VLB BROKER DE ASIGURARE S.R.L.	12.781.051	12.781.051	0	0	0	0
541	VECTOR BROKER DE ASIGURARE - REASIGURARE S.R.L.	1.393.394	1.393.394	0	0	0	0
542	VERASIG BROKER DE ASIGURARE S.R.L.	1.162.848	1.162.848	0	0	0	0
543	VERBITA-BROKER DE ASIGURARE S.R.L.	460.565	460.565	0	0	0	0
544	VERTICAL ASSURANCE BROKER DE ASIGURARE S.R.L.	357.377	357.377	0	0	0	0
545	VIENNA BROKER DE ASIGURARE S.R.L.***						
546	VIP BROKER ASIGURARI S.R.L.	424.370	424.370	0	0	0	0
547	VLT EXPERT BROKER DE ASIGURARE S.R.L.	85.050	85.050	0	0	0	0
548	VNT BROKER DE ASIGURARE S.R.L.	115.755	111.661	0	0	0	4.094
549	VS COMPANY BROKER DE ASIGURARE S.R.L.	864.037	839.073	0	24.964	0	0
550	WESTACO BROKER DE ASIGURARE S.R.L.**						
551	WISE INSURANCE BROKERS S.R.L.	2.355	2.355	0	0	0	0
552	WVP RO - BROKER DE ASIGURARE S.R.L.	278.045	278.045	0	0	0	0
553	Z&A ASIGURARI - BROKER DE ASIGURARE S.R.L.	427.633	427.633	0	0	0	0
554	ZURICH BROKER DE ASIGURARE - REASIGURARE S.R.L.	1.722.743	1.570.713	0	0	0	152.030
<b>TOTAL</b>		<b>535.766.932</b>	<b>507.295.139</b>	<b>4.732.968</b>	<b>11.699.751</b>	<b>3.143.005</b>	<b>8.896.069</b>

\* Brokeri de asigurare și/sau reasigurare care nu au transmis în termen și/sau în formatul prevăzut de Normele CSA situațiile financiare aferente anului 2010

\*\* Brokeri de asigurare și/sau reasigurare care nu au raportat venituri din activitatea de brokeraj și/sau au transmis declarație prin care menționează că nu au desfășurat activitate de brokeraj în anul 2010

\*\*\* Brokeri de asigurare și/sau reasigurare cărora li s-a retras autorizația de funcționare sau au activitatea suspendată temporar și au transmis parțial sau nu au transmis situații financiare aferente anului 2010

## ANEXA 17

# Rezultatele financiare ale brokerilor de asigurare conform bilanțului contabil la 31.12.2010 (lei)

Nr. crt.	Denumire broker de asigurare	REZULTATUL FINANCIAR	
		Profit	Pierdere
1	SMM BROKER DE ASIGURARE S.R.L.	37.054	
2	A & E INSURANCE BROKER DE ASIGURARE S.R.L.	18.028	
3	A&A BROKER DE ASIGURARE S.R.L.*		
4	A&G MARITIM Broker de Asigurare S.R.L.		3.398
5	A.T. BROKER INSURANCE - BROKER DE ASIGURARE S.R.L.		9.477
6	AAA - FURGON BROKER DE ASIGURARE S.R.L.		49.711
7	AB ASIG BROKER DE ASIGURARE-REASIGURARE S.R.L.		4.035
8	AB BROKER - BROKER DE ASIGURARE-REASIGURARE S.R.L.	375.186	
9	ABADO SYNERGIC DEVELOPMENT BROKER DE ASIGURARE S.R.L.	84.764	
10	ABSOLUT ASIG - BROKER DE ASIGURARE S.R.L.	20.133	
11	ACCENTASIG BROKER DE ASIGURARE S.R.L.	6.115	
12	ACCORD BROKER DE ASIGURARE S.R.L.	10.485	
13	ACE BROKER DE ASIGURARE REASIGURARE S.R.L.	23.282	
14	ACR BROKER DE ASIGURARE - REASIGURARE S.R.L.	61.241	
15	ACTIV ASIGURARI - BROKER DE ASIGURARE-REASIGURARE S.R.L.	86.468	
16	ADA BROKER DE ASIGURARE S.R.L.	17.942	
17	ADAMAS BROKER DE ASIGURARE S.R.L.		31.773
18	ADELPHIA BROKER DE ASIGURARE S.R.L.	214.926	
19	AERO ASIG BROKER DE ASIGURARE S.R.L.		8.605
20	AFIN BROKER DE ASIGURARE-REASIGURARE S.R.L.	8.280.913	
21	AG - BROKER DE ASIGURARE S.R.L.	36.030	
22	AGORA GROUP - BROKER DE ASIGURARE S.R.L.		22.612
23	AGRI CONS BROKER DE ASIGURARE S.R.L.		25.737
24	AGRO PROTECTOR 2010 ASIGURARI-BK DE ASIG. S.R.L.**		
25	AGX - BROKER DE ASIGURARE S.R.L.		26.324
26	AIDA BROKER DE ASIGURARE S.R.L.		39.684
27	AIR BROKER ASIGURARE REASIGURARE S.R.L.		828.281
28	AKG - BROKER DE ASIGURARE S.R.L.	55.107	
29	AKTUALIS BROKER DE ASIGURARE S.R.L.	21.870	
30	AL BROKER INVEST - BROKER DE ASIGURARE S.A.***		
31	ALEXIA BROKER DE ASIGURARE S.R.L.***		
32	ALFA BROKER DE ASIGURARE S.R.L.		13.113
33	ALGORITM BROKER DE ASIGURARE S.R.L.***		
34	ALIAT BROKER DE ASIGURARE S.R.L.	32.082	
35	ALL INSURANCE BROKER DE ASIGURARE S.R.L.		6
36	ALLEANZA BROKER DE ASIGURARE S.R.L.		7.677
37	ALLIED TEAM BROKER DE ASIGURARE-REASIGURARE S.R.L.***		
38	ALMA BROKER DE ASIGURARE S.R.L.	371.505	
39	ALPHA INSURANCE BROKERS - SOCIETATE DE BROKERAJ IN ASIGURARE - REASIGURARE S.R.L.	1.740.730	
40	ALPINA BROKER DE ASIGURARE S.R.L.	5.116	
41	ALTO BROKER DE ASIGURARE REASIGURARE S.R.L.	79	
42	AMA BROKER DE ASIGURARE-REASIGURARE S.R.L.	45.918	
43	AMAP ASIGURARI SI PENSII - BROKER DE ASIGURARE-REASIGURARE S.R.L.	56.258	
44	AMEX - BROKER DE ASIGURARE S.R.L.		46.645
45	AMG BROKER DE ASIGURARE S.R.L.	47.042	
46	AMSTERDAM BROKER DE ASIGURARE S.R.L.	6.643.149	
47	AMTEC BROKER DE ASIGURARE S.R.L.		1.390
48	ANA BROKER DE ASIGURARE - REASIGURARE S.R.L.	27.271	
49	AON ROMANIA BROKER DE ASIGURARE - REASIGURARE S.R.L.	1.720.167	
50	ARCA BROKER DE ASIGURARE - REASIGURARE S.R.L.		7.848
51	ARGESIM ASIG BROKER DE ASIGURARE - REASIGURARE S.R.L.	2.042	
52	ART BROKER DE ASIGURARE S.R.L.	12.733	
53	ARTIMM GENERAL ASIG BROKER DE ASIGURARE S.R.L.	2.080	
54	AS - INVEST BROKER DE ASIGURARE-REASIGURARE S.R.L.		9.155
55	AS CONSULT BROKER DE ASIGURARE S.R.L.	68.522	
56	ASA GROUP BROKER DE ASIGURARE S.R.L.	44.801	
57	ASIBROK 2000 BROKER DE ASIGURARE S.R.L.	27.546	
58	ASIBROK BROKER DE ASIGURARE S.R.L.		10.927
59	ASICONS BROKER DE ASIGURARE S.R.L.	148.740	
60	ASIDAC CONSULT BROKER DE ASIGURARE REASIGURARE S.R.L.	67.830	
61	ASIDAV AGRI BROKER DE ASIGURARE S.R.L.		3.729

Nr. crt.	Denumire broker de asigurare	REZULTATUL FINANCIAR	
		Profit	Pierdere
62	ASIDO EXPERT - BROKER DE ASIGURARE S.R.L.	95.784	
63	ASIEUROPEAN BROKER DE ASIGURARE S.R.L.***		
64	ASIFORT BROKER DE ASIGURARE S.R.L.	58.578	
65	ASIG BROKER S GROUP - BROKER DE ASIGURARE S.A.		4.871
66	ASIG CONSULT BROKER DE ASIGURARE S.R.L.	20.626	
67	ASIG INVEST - BROKER DE ASIGURARE S.R.L.		23.776
68	ASIG MANAGEMENT - BROKER DE ASIGURARE S.R.L.	5.151	
69	ASIGENT BROKER DE ASIGURARE S.R.L.	719	
70	ASIGEST BROKER DE ASIGURARE-REASIGURARE S.A.		349.124
71	ASIGEXCEL BROKER DE ASIGURARE S.R.L.		41.181
72	ASILEX BROKER DE ASIGURARE - REASIGURAE S.R.L.		15.733
73	ASILIFE INSURANCE BROKER S.R.L.	32.247	
74	ASIMAR INSURANCE - BROKER DE ASIGURARE-REASIGURARE S.R.L.	14.315	
75	ASIPLUS BROKER DE ASIGURARE REASIGURARE S.R.L.		8.053
76	ASIPREST BROKER DE ASIGURARE S.R.L.	5.597	
77	ASIPROF CONSULTANTA ASIGURARI BROKER DE ASIGURARE-REASIGURARE S.R.L.	33.769	
78	ASIRAL BROKER DE ASIGURARE S.R.L.*		
79	ASIREX - BROKER DE ASIGURARE S.R.L.	1.081.731	
80	ASIS ASIG CONSULT - BROKER DE ASIGURARE S.R.L.		7.283
81	ASISCO - BROKER DE ASIGURARE - REASIGURARE S.R.L.	8.659	
82	ASIST ASIG BROKER DE ASIGURARE S.R.L.		176.202
83	ASIWEST - BROKER DE ASIGURARE S.R.L.	657.808	
84	ASKO ASSEKURANZ BROKER DE ASIGURARE S.R.L.	164.812	
85	ASSESS BROKER DE ASIGURARE S.R.L.***		
86	ASSET INCON PLUS BROKER DE ASIGURARE S.R.L.*		
87	AST BROKER DE ASIGURARE S.R.L.	39.231	
88	ASTOP BROKER DE ASIGURARE S.R.L.	7.078	
89	ASTRAL BROKER DE ASIGURARE S.R.L.		17.114
90	ATLANTIC BROKER GROUP BROKER DE ASIGURARE S.R.L.	7.692	
91	ATLAS BROKER DE ASIGURARE REASIGURARE S.R.L.	17.687	
92	AUST INSURANCE BROKER DE ASIGURARE S.R.L.*		
93	AUTO MARCU S BROKER DE ASIGURARE S.R.L.	4.087	
94	AUTO ONE BROKER DE ASIGURARE S.R.L.		30.868
95	AUTOACT BROKER DE ASIGURARE S.R.L.	37.022	
96	AUTOSINCRON BROKER DE ASIGURARE S.R.L.	36.922	
97	AVANTGARDE - BROKER DE ASIGURARE S.R.L.	8.123	
98	AVERAL CONSULT GROUP BROKER DE ASIGURARE S.R.L.	13.953	
99	AVIASIG BROKER DE ASIGURARE S.R.L.***		
100	AVISO - BROKER DE ASIGURARE S.R.L.	107.161	
101	AVUS INTERNATIONAL - BROKER DE ASIGURARE-REASIGURARE S.R.L.	2.231.429	
102	AWD ROMANIA BROKER DE ASIGURARE S.R.L.	1.982.298	
103	AXARO S BROKER DE ASIGURARE S.R.L.	20.657	
104	AXASIG BROKER DE ASIGURARE-REASIGURARE S.R.L.	1.450	
105	AZT ROMASIG BROKER DE ASIGURARE - REASIGURARE S.R.L.	232	
106	B&P COMPANY BROKER DE ASIGURARE - REASIGURARE S.R.L.	24.668	
107	B.C.S. BROKER DE ASIGURARE S.R.L.		105.358
108	BALANS BROKER DE ASIGURARE S.R.L.**		
109	BALDOR INSURANCE BROKER S.R.L.	37.359	
110	BALKAN INSURANCE BROKER DE ASIGURARE REASIGURARE S.R.L.*		
111	BECA BROKER DE ASIGURARE S.R.L.		9.150
112	BELLE ASSISTANCE-BROKER DE ASIGURARE/REASIGURARE S.R.L.	87.736	
113	BEST AS BROKER DE ASIGURARE - REASIGURARE S.R.L.	15.090	
114	BEST BROKER - BROKER DE ASIGURARE S.R.L.	380.678	
115	BESTASIG BROKER DE ASIGURARE-REASIGURARE S.R.L.	25.131	
116	BESTKLASS BROKER DE ASIGURARE S.R.L.*		
117	BIG BROKER DE ASIGURARE S.R.L.	23.928	
118	BIREX - BROKER DE ASIGURARE - REASIGURARE S.R.L.***		
119	BLAROS BROKER DE ASIGURARE REASIGURARE S.R.L.*		
120	BLITZ BROKER DE ASIGURARE S.R.L.***		
121	BOAZ BROKER DE ASIGURARE - REASIGURARE S.R.L.	3.484	
122	BONVIVA INSURANCE BROKER S.R.L.		42.269
123	BRAIN INSURANCE GROUP - BROKER DE ASIG SI REASIG. S.R.L.	116.099	
124	BRAS BROKER DE ASIGURARE S.R.L.	38.742	
125	BRAVO-R BROKER DE ASIGURARE S.R.L.		38.908
126	BROK AS BROKER DE ASIGURARE REASIGURARE S.R.L.		30.400
127	BROKASIG BROKER DE ASIGURARE S.R.L.	40.183	
128	BROKASIG CONSULTING - BROKER DE ASIGURARE S.R.L.	20.559	
129	BROKASIG EXPERT BROKER DE ASIGURARE S.R.L.***		
130	BROKER ASIG S.R.L.	39.114	
131	BROKER DE ASIGURARE CAR ASIG S.R.L.	27.846	
132	BROKER DE ASIGURARE FORTZAAS S.R.L.***		
133	BROKER DE ASIGURARE-ECO BROKER SMART ACT S.R.L.	19.006	

Nr. crt.	Denumire broker de asigurare	REZULTATUL FINANCIAR	
		Profit	Pierdere
134	BROKER DE ASIGURARE: DACIA ASIG S.R.L.	22.712	
135	BROKER INVEST BROKER DE ASIGURARE - REASIGURARE S.R.L.		9.489
136	BROKERS ASIST - BROKER DE ASIGURARE S.R.L.	82.839	
137	BRUSSELS BROKER DE ASIGURARE S.R.L.	93.069	
138	BUCOVINA ASIG - BROKER DE ASIGURARE S.A.	205.976	
139	BUSINESS BROKER - BROKER DE ASIGURARE S.R.L.		32.328
140	BUSINESSWIDE BROKER DE ASIGURARE S.R.L.		291.775
141	C.P.R. EVAL - BROKER DE ASIGURARI S.R.L.		4.619
142	CAMPION BROKER DE ASIGURARE S.R.L.		15.395
143	CAPITAL ASIG - BROKER DE ASIGURARE S.R.L.	350.595	
144	CAPITOLIUM INSURANCE BROKER S.R.L.	158.214	
145	CAPRICORN INSURANCE BROKER S.R.L.	6.251	
146	CARINA - BROKER DE ASIGURARE S.R.L.		6.357
147	CARS BROKER DE ASIGURARE - REASIGURARE S.R.L.	12.950	
148	CASA DE LICHIDARI DAUNE - BROKER DE ASIGURARE S.R.L.	19.076	
149	CAVI - BROKER DE ASIGURARE S.R.L.	287	
150	CBASIG-BROKER DE ASIGURARE-REASIGURARE S.R.L.	91.956	
151	CENTRUM ASIG - BROKER DE ASIGURARE S.R.L.		168.347
152	CERTO - BROKER DE ASIGURARE S.R.L.	28.791	
153	CLAR BROKER DE ASIGURARE S.R.L.		3.437
154	CMC GRUP BROKER DE ASIGURARE S.R.L.	36.132	
155	CND INTERNATIONAL INSURANCE CONSULTANTS S.R.L.	612.513	
156	CO INVEST BROKER DE ASIGURARE S.R.L.	6.589	
157	COMISASIG BROKER DE ASIGURARE S.R.L.	5.302	
158	COMPLEX ASIG BROKER DE ASIGURARE S.R.L.	65.031	
159	COMSIG BROKER DE ASIGURARE S.R.L.	32.936	
160	CONCRET BROKER DE ASIGURARE S.R.L.*		
161	CONDOR - BROKER DE ASIGURARE S.R.L.	2.556	
162	CONECTASIG EXPERT - BROKER DE ASIG SI REASIG S.R.L.	53.373	
163	CONFIDENT BROKER DE ASIGURARE S.R.L.		29.122
164	CONFISIO BROKER DE ASIGURARE S.R.L.		2.060
165	CONIMPEX INSURANCE BROKER S.R.L.	19.299	
166	CONSILIUM BROKER DE ASIGURARE S.R.L.	39.157	
167	CONSULT ASIG BROKER DE ASIGURARE S.R.L.	32.650	
168	CONSULTANT A.A. - BROKER DE ASIGURARE S.R.L.	11.582	
169	CONTACTS BROKER DE ASIGURARE S.R.L.	120.171	
170	CORIS ROUMANIE, BROKER DE ASIGURARE-REASIGURARE S.R.L.	909.481	
171	CORPORATE INSURANCE SERVICES - BROKER DE ASIGURARE-REASIGURARE S.R.L.*		
172	CORSIG BROKER DE ASIGURARE S.R.L.	100.515	
173	COVER BROKER DE ASIGURARE S.R.L.	65.139	
174	CREDO INSURANCE BROKER S.R.L.	372.240	
175	CROWN PARTNERS - BROKER DE ASIGURARE S.R.L.	97.210	
176	CRUCIATII BROKER DE ASIGURARE S.R.L.		1.658
177	CRYS - ALLY S BROKER DE ASIGURARE S.R.L.		3.911
178	D EXPERT BROKER DE ASIGURARE REASIG S.R.L.*		
179	D&B BROKER DE ASIGURARE REASIGURARE S.R.L.	26.709	
180	D&CA INSURANCE BROKER S.R.L.	3.408.773	
181	D.H. BROKER DE ASIGURARE SI REASIGURARE S.R.L.	1.218	
182	DANIELA IONITA - BROKER DE ASIGURARE S.R.L.***		
183	DASIG CONSULTING BROKER DE ASIGURARE - REASIGURARE S.R.L.	18.093	
184	DEAASIG - CONSULTANTA, ASISTENTA SI BROKERAJ IN ASIGURARI S.R.L.	275.248	
185	DECAGON BROKER DE ASIGURARE S.R.L.	53.509	
186	DEIA BROKER ASIGURARI S.R.L.	34.855	
187	DELTA S.R.S. BROKER DE ASIGURARE - REASIGURARE S.R.L.	30.519	
188	DESTINE BROKER DE ASIGURARE S.R.L.	10.536	
189	DEXASIG BROKER DE ASIGURARE S.R.L.	80.465	
190	DIANA CLAIMS ADJUSTER S BUREAU REGULARIZARI DE DAUNE S.R.L.*		
191	DIAS - BROKER DE ASIGURARE S.R.L.		80.777
192	DINAMIC AS - BROKER DE ASIGURARE S.R.L.	154.018	
193	DINMAR BROKER DE ASIGURARE S.R.L.	88.220	
194	DIVERS INSURANCE BROKER DE ASIGURARE S.R.L.		974
195	DOMAS INSURANCE BROKER DE ASIGURARE S.R.L.	80.861	
196	DONARIO BROKER DE ASIGURARE S.R.L.		332
197	EAST BRIDGE INSURANCE - BROKER DE ASIGURARE S.R.L.*		
198	EASY INSURANCE SOLUTIONS BROKER DE ASIG REASIG S.R.L.	31.686	
199	ECLAIMS MANAGEMENT - BROKER DE ASIGURARE S.R.L.	101.004	
200	ECONOMY CONSULTING GROUP RO BROKER DE ASIG. S.R.L.	82.515	
201	ELI ASIGURARI BROKER DE ASIGURARE REASIGURARE S.R.L.***		
202	ELIRE BROKER DE ASIGURARE S.R.L.**		
203	ELITASIG BROKER DE ASIGURARE S.R.L.		2.638
204	ELIYAMMA MM BROKER DE ASIGURARE S.R.L.		11.792
205	EMIASIG BROKER DE ASIGURARE S.R.L.		563



Nr. crt.	Denumire broker de asigurare	REZULTATUL FINANCIAR	
		Profit	Pierdere
206	ENERGO BROKER - BROKER DE ASIGURARE S.R.L.		36.518
207	ENERGY BROKER DE ASIGURARE S.R.L.	44	
208	EOS RISQ ROMANIA - BROKER DE ASIG REASIG S.R.L.	286.044	
209	EPM ROMANIA - BROKER DE ASIGURARE S.R.L.		222.983
210	EQUITIES - PARTNERS BROKER DE ASIGURARE S.R.L.***		
211	ERSTE BROKERS-BROKER DE ASIGURARE S.R.L.	614.227	
212	ETICA BROKER DE ASIGURARE REASIGURARE S.R.L.	16.906	
213	EUL BROKER DE ASIGURARE S.R.L.	24.967	
214	EURIAL BROKER DE ASIGURARE S.R.L.	2.254.325	
215	EURO ARC - INSURANCE BROKER S.R.L.		22.494
216	EURO CREDIT BROKER DE ASIGURARE S.R.L.***		
217	EUROBROKERS GROUP BROKER DE ASIGURARE S.A.***		
218	EUROGROUP INSURANCE REINSURANCE BROKER ROMANIA S.R.L.		461.310
219	EUROPEAN ECONOMY ROMANIA - BROKER DE ASIGURARE S.R.L.	10.022	
220	EURORISK BROKER DE ASIGURARE S.R.L.**		
221	EUROTEX - BROKER DE ASIGURARE S.R.L.		28.223
222	EVEREST BROKER DE ASIGURARE S.R.L.		67.949
223	EWO INSURANCE - BROKER DE ASIGURARE S.R.L.**		
224	EXA BROKER DE ASIGURARE S.R.L.	107.526	
225	EXPERT ASIG BROKER DE ASIGURARE-REASIGURARE S.R.L.		575.575
226	EXPERT BROKER DE ASIGURARE S.R.L.	30.308	
227	EXPRES BROKER DE ASIGURARE S.R.L.		23.742
228	EXPRESS INSURANCE BROKER S.R.L.	133.469	
229	FABIS BROKER DE ASIGURARE REASIGURARE S.R.L.		441
230	FAIRWAY BROKER DE ASIGURARE S.R.L.	895.398	
231	FANBROK BROKER DE ASIGURARE - REASIGURARE S.R.L.	22.430	
232	FAST BROKERS - BROKER DE ASIGURARE - REASIGURARE S.R.L.	25.480	
233	FEHU BROKER DE ASIGURARE S.R.L.	214.802	
234	FELIX INSURANCE BROKER DE ASIGURARE REASIG S.R.L.	18.970	
235	FEM - BROKER DE ASIGURARE S.R.L.*		
236	FERDINAND ASIGURARI - BROKER DE ASIGURARE S.R.L.	3.134	
237	FIDELITY BROKER DE ASIGURARE - REASIGURARE S.R.L.		9.375.968
238	FILADELFIA BROKER DE ASIGURARE S.R.L.	4.216	
239	FILAS BROKER DE ASIGURARE S.R.L.	148.235	
240	FINANCE BROKER DE ASIGURARE S.R.L.	1.366.881	
241	FINANCIAL SERVICES GROUP BROKER DE ASIGURARE-REASIGURARE S.R.L.	165.539	
242	FIRST CAR BROKER DE ASIGURARE S.R.L.	242.108	
243	FLY INSURANCE - BROKER DE ASIGURARE REASIG. S.R.L.		125.644
244	FORTIS ASIGURARI BROKER DE ASIGURARE-REASIGURARE S.R.L.	28.129	
245	FORUM INSURANCE BROKER S.R.L.	160.606	
246	FREEDOM INSURANCE BROKER S.R.L.	47.262	
247	FULL CASCO BROKER DE ASIGURARE-REASIGURARE S.R.L.	72.300	
248	FUNK INTERNATIONAL ROMANIA BROKER DE ASIGURARE-REASIG. S.R.L.	44.339	
249	G&B ASIGURANTA BROKER DE ASIGURARE S.R.L.	162.394	
250	GAMMA - ASIG BROKER DE ASIGURARE S.R.L.	54.154	
251	GELIAS BROKER DE ASIGURARE S.R.L.	3.456	
252	GENERAL ASIG CONSULTING - BROKER DE ASIGURARE S.R.L.		27.320
253	GENERAL BROKER DE ASIGURARE S.R.L.	40.218	
254	GENERAL INSURANCE & CONSULTING BROKER DE ASIGURARE-REASIGURARE S.R.L.	8.538	
255	GENERAL INSURANCE BROKER S.R.L.	7.078	
256	GENEVE BROKER DE ASIGURARE S.R.L.***		
257	GEPA BROKER DE ASIGURARE S.R.L.		2.897
258	GIO GROUP - BROKER DE ASIGURARE S.R.L.	2.260	
259	GLOBAL ASSISTANCE BROKER DE ASIGURARE S.R.L.	64.283	
260	GLOBAL ASSURANCE BROKER DE ASIGURARE S.R.L.		9.293
261	GLOBAL BROKER RO BROKER DE ASIGURARE S.R.L.	5.892	
262	GLOBAL RISK SERVICES - INSURANCE BROKER S.R.L.	60.492	
263	GLOBASIG 2002 BROKER DE ASIGURARE-REASIGURARE S.R.L.	9.452	
264	GOLD&PLATIN BROKER DE ASIGURARE-REASIGURARE S.R.L.		3.566
265	GRANT INSURANCE BROKER DE ASIGURARE S.R.L.*		
266	GRAS SAVOYE ROMANIA BROKER DE ASIGURARE-REASIGURARE S.R.L.	5.089.037	
267	GROUP INSURANCE BROKER S.R.L.		9.826
268	GRUP PHOENIX BROKER DE ASIGURARE S.R.L.	45.755	
269	GT BROKER DE ASIGURARE S.R.L.	39.615	
270	GTT INSURANCE BROKER S.R.L.	106.754	
271	GUILD - BROKER DE ASIGURARE S.R.L.***		
272	HELMET BROKER DE ASIGURARE S.R.L.***		
273	HERMANNSTADT BROKER DE ASIGURARE - REASIGURARE S.R.L.	157.430	
274	HOBBIT BROKER DE ASIGURARE REASIGURARE S.R.L.		119.122
275	HSI INSURANCE BROKER S.R.L.	176.362	
276	I.M. BRATU - BROKER DE ASIGURARE-REASIGURARE S.R.L.		226
277	IBA - INSIEME BROKER DE ASIGURARE S.R.L.***		

Nr. crt.	Denumire broker de asigurare	REZULTATUL FINANCIAR	
		Profit	Pierdere
278	IBC EXPERT - BROKER DE ASIGURARE S.R.L. ***		
279	IDEEA INTERMED INSURANCE BROKER DE ASIGURARE S.R.L.		1.073
280	IDS BROKER DE ASIGURARE - REASIGURARE S.R.L.***		
281	INFO ASIG - BROKER DE ASIGURARE S.R.L.	1.321	
282	INK CONSULTANTA - BROKER DE ASIGURARE S.R.L.	3.944.495	
283	INSURANCE CONSULTING&SOLUTIONS BROKER DE ASIG S.R.L.*		
284	INSURANCE MIX BROKER DE ASIGURARE S.R.L.		9.059
285	INSURANCE REINSURANCE INTERNATIONAL BROKER DE ASIGURARE S.A.	15.356	
286	INSURER BROKER DE ASIGURARE REASIG. S.R.L.	171.195	
287	INSUROM BROKER DE ASIGURARE - REASIGURARE S.R.L.	17.742	
288	INTEGRA BROKER DE ASIGURARE S.R.L.	57.481	
289	INTEL BROKER DE ASIGURARE S.R.L.		5.825
290	INTER ACTIV BROKER DE ASIGURARE - REASIGURARE S.R.L.**		
291	INTER CONSULTING BROKER DE ASIGURARE S.R.L.		14.003
292	INTERALIA INSURANCE BROKER S.R.L.		11.453
293	INTERAS - BROKER DE ASIGURARE S.R.L.		41.130
294	INTERASIG BROKER - BROKER DE ASIGURARE S.R.L.	92.666	
295	INTERASIG BROKER DE ASIGURARE S.R.L.	30.230	
296	INTERBUG INSURANCE BROKER S.R.L.	242.804	
297	INTERCAM BROKER D ASSURANCE S.R.L.	133.580	
298	INTERCAPITAL ASIG BROKER DE ASIGURARE S.R.L.	12.694	
299	INTERFIDES INTERNATIONAL - BROKER DE ASIGURARE S.R.L.	437.948	
300	INTERGRAND BROKER DE ASIG REASIG S.R.L.*		
301	INTERLAND BROKER DE ASIGURARE S.R.L.		83.305
302	INTERNATIONAL BROKER CONSULTING-BROKER DE ASIG S.R.L.	20.106	
303	INTERNATIONAL INSURANCE BROKER S.R.L.	73.496	
304	INTERNATIONAL LINK INSURANCE BROKER S.R.L.	48.804	
305	INVEST CORP BROKER DE ASIGURARE S.R.L.		33.374
306	IONASIG BROKER DE ASIGURARE S.R.L.		50.093
307	IRECSON BROKER DE ASIGURARE-REASIGURARE S.R.L.*		
308	IVAS BROKER DE ASIGURARE S.R.L.	1.625	
309	JOLILI BROKER DE ASIGURARE - REASIGURARE S.R.L.	11.653	
310	KALL BROKER DE ASIGURARE S.R.L.	32.291	
311	KAMER ACTIV - BROKER DE ASIGURARE - REASIGURARE S.R.L.		1.592
312	KING OF BROKERS IN ROMANIA - BROKER DE ASIGURARE S.R.L.		22.226
313	KLASS BROKER DE ASIGURARE - REASIGURARE S.R.L.	1.596	
314	KRON - ASIG - BROKER DE ASIGURARE S.R.L.	49.106	
315	KUNDEN BROKER DE ASIGURARE S.R.L.	1.903.495	
316	L.M.C. ASIG BROKER DE ASIGURARE S.R.L.		16.134
317	LACOLI BROKER DE ASIGURARE S.R.L.	133.431	
318	LAND - BROKER DE ASIGURARE - REASIGURARE S.R.L.	102.822	
319	LASTING INSURANCE AND REINSURANCE BROKER S.R.L.***		
320	LCG CONCEPT - BROKER DE ASIGURARE - REASIGURARE S.R.L.	68.162	
321	LEADER TEAM BROKER DE ASIGURARE S.R.L.		11.851
322	LEON FINANCIAL - BROKER DE ASIGURARE S.R.L.	22.800	
323	LEUMI BROKER DE ASIGURARE - REASIGURARE S.R.L.	305.190	
324	LIBER BROKER DE ASIGURARE S.R.L.		29.853
325	LIDA BROKER DE ASIGURARE S.R.L.***		
326	LION BROKER DE ASIGURARE S.R.L.	164.556	
327	LOGOS BROKER DE ASIGURARE S.R.L.	2.525	
328	LONDON BROKERS - BROKER DE ASIGURARE-REASIGURARE S.R.L.	962	
329	LORD BROKER DE ASIGURARE - REASIGURARE S.R.L.	17.265	
330	LOYALTY INSURANCE BROKER S.R.L.	42.141	
331	M.C.M. - BROKER DE ASIGURARE - REASIGURARE S.R.L.*		
332	MAGAZINUL DE ASIGURARI BROKER DE ASIG. REASIG S.R.L.		156.373
333	MAGNA INSURANCE BROKER S.R.L.	10.298	
334	MAI BROKER DE ASIGURARE S.R.L.	259.993	
335	MAKLER-SIG BROKER DE ASIGURARE S.R.L.	27.142	
336	MARKRON BROKER DE ASIGURARE S.R.L.		17.183
337	MAROSI BROKER DE ASIGURARE S.R.L.	14.942	
338	MARSH - BROKER DE ASIGURARE-REASIGURARE S.R.L.	3.654.131	
339	MARSHALY - ZEPTER INSURANCE FINANCIAL ASSOCIATED, BROKER DE ASIGURARE - REASIGURARE S.R.L.		976.633
340	MASTER BROKER DE ASIGURARE - REASIGURARE S.R.L.		19.455
341	MAXYGO BROKER DE ASIGURARE S.R.L.	7.435	
342	MB EUROPA BROKER DE ASIGURARE S.R.L.	41.705	
343	MBI MARKETINGBERATUNG AND INSURANCE BROKER S.R.L.		625.215
344	MEDIA INVEST BROKER DE ASIGURARE S.R.L.	29.437	
345	MEDIATIS BROKER DE ASIGURARE S.R.L.	107.533	
346	MEDIHELP INTERNATIONAL BROKER DE ASIGURARE S.R.L.		90.388
347	MEDINS 2002 ROMANIA BROKER DE ASIGURARE S.R.L.		13.406
348	MEGA GROUP BROKER DE ASIGURARI S.R.L.		6.696

Nr. crt.	Denumire broker de asigurare	REZULTATUL FINANCIAR	
		Profit	Pierdere
349	MENTOR BROKER DE ASIGURARE S.R.L.		118
350	MERCEDES - BENZ INSURANCE BROKER S.R.L.	523.707	
351	MGM BROKER DE ASIGURARE-REASIGURARE S.R.L.	10.010	
352	MILLENIUM INSURANCE BROKER (M.I.B.) S.A.	195.189	
353	MIXERA BROKER DE ASIGURARE S.R.L.		12.973
354	MKB ROMEXTERRA BROKER DE ASIGURARE S.R.L.	999.758	
355	MLR INTER-ASIG BROKER DE ASIGURARE S.R.L.***		
356	MOBIL BROKER DE ASIGURARE S.R.L.		40.760
357	MODEL BROKER DE ASIGURARE S.R.L.	57.177	
358	MOMENTUM INSURANCE AND REINSURANCE BROKER S.R.L.	7.750	
359	MONDIAL BROKER DE ASIGURARE S.R.L.	63.612	
360	MONDO AS BROKER DE ASIGURARE REASIGURARE S.R.L.	62.003	
361	MONEY COACH BROKER DE ASIGURARE S.R.L.	30.465	
362	MONKAD INTERMED BROKER DE ASIGURARE SI REASIG. S.R.L.		28.669
363	MTC ASIVEST BROKER DE ASIGURARE S.R.L.		70.454
364	MULTI ASIG BROKER DE ASIGURARE S.R.L.	76.204	
365	MULTIEXPERT ASIG-BROKER DE ASIGURARE S.R.L.*		
366	MUSTANG BROKER DE ASIGURARE - REASIGURARE S.R.L.	40.766	
367	N.B. BROKER DE ASIGURARE-REASIGURARE S.R.L.	60.516	
368	NAPOCA BROKER DE ASIGURARE S.R.L.***		
369	NC SERVICES BROKER DE ASIGURARE S.R.L.		24.344
370	NEMES BROKER DE ASIGURARE S.R.L.*		
371	NEOBROKER BROKER DE ASIGURARE S.R.L.		3.646
372	NEPTUN BROKER DE ASIGURARE S.R.L.	31.736	
373	NET BROKER DE ASIGURARE S.R.L.	4.880	
374	NETRISK BROKER DE ASIGURARE S.R.L.		622.223
375	NETZER BROKER DE ASIGURARE S.R.L.***		
376	NEUTRO RISK - BROKER DE ASIGURARE S.R.L.	12.297	
377	NEW AGE INSURANCE BROKER S.R.L.	35.139	
378	NEW VISION BROKER DE ASIGURARE - REASIGURARE S.R.L.		13.595
379	NEWBROKER CC BROKER DE ASIGURARE S.R.L. (deschidere procedură de insolvență)		
380	NEWPORT INSURANCE - REINSURANCE BROKER S.R.L.	37.701	
381	NORD - BROKER DE ASIGURARE S.R.L.*		
382	NOVA GRUP ASIGURARI BROKER DE ASIGURARE-REASIGURARE S.R.L.	120.130	
383	NOVOFINANCE GROUPE - BROKER DE ASIGURARE SI REASIG. S.R.L.***		
384	OFFICE INSURANCE - BROKER DE ASIGURARE S.R.L.	72.665	
385	OK CONSULTING BROKER DE ASIGURARE S.A.		397.163
386	OLSA RE BROKER DE ASIGURARE-REASIGURARE S.R.L.	74.483	
387	OLTENIA BROKER DE ASIGURARE-REASIGURARE S.R.L.		13.315
388	OMEGA BROKER DE ASIGURARE S.R.L.	135.937	
389	ONE - BROKER DE ASIGURARE S.R.L.	43.944	
390	ONEST ASIG BROKER DE ASIGURARE S.R.L.		24.513
391	ONSPOT BROKER DE ASIGURARE S.R.L.	522	
392	OPTIMASIG BROKER DE ASIGURARE-REASIGURARE S.R.L.		19.975
393	ORIZONT BROKER DE ASIGURARE - REASIGURARE S.A.	95.832	
394	OTTO BROKER DE ASIGURARE S.R.L.	604.075	
395	OVB ALLFINANZ ROMANIA BROKER DE ASIGURARE S.R.L.		1.214.114
396	OXIGEN INSURANCE - BROKER DE ASIGURARE S.R.L.	151.897	
397	OXYGEN EXPRESS BROKER DE ASIGURARE - REASIGURARE S.R.L.*		
398	PAN GABRIEL BROKER DE ASIG S.R.L.	21.665	
399	PANNON SAFE BROKER DE ASIGURARE S.R.L.		1.136
400	PARTENERUL MEU BROKER DE ASIGURARE S.R.L.	36.913	
401	PATY - ASIG BROKER DE ASIGURARE S.R.L.	140.399	
402	PEIA GROUP BROKER DE ASIGURARE S.R.L.		9.112
403	PENTA - INTERNATIONAL INSURANCE BROKERAGE S.R.L.	1.330.810	
404	PERFECT ASIG - BROKER DE ASIGURARE S.R.L.		59.784
405	PERSONAL BROKER-BROKER DE ASIG - REASIG S.R.L.	9.695	
406	PERSONAL INSURANCE - BROKER DE ASIG REASIG. S.R.L.		16.389
407	PINTILIE BROKER DE ASIGURARE S.R.L.	49.482	
408	PIRAEUS INSURANCE REINSURANCE BROKER ROMANIA S.R.L.	4.091.347	
409	PLUS-ASIG-INVEST BROKER DE ASIGURARE S.R.L.	37.261	
410	PORSCHE BROKER DE ASIGURARE S.R.L.	20.889.892	
411	PORTAL BROKER DE ASIGURARE S.R.L.	23.427	
412	POWER INSURANCE BROKER S.R.L.		89.158
413	PRAVASIG BROKER DE ASIGURARE S.R.L.		9.191
414	PREMIER - BROKER DE ASIGURARE S.R.L.	8.101	
415	PREMIUM BROKER DE ASIGURARE S.R.L.	54.448	
416	PRESTIGE INSURANCE BROKER DE ASIGURARE S.R.L.		87.039
417	PREVENT ASIG BROKER DE ASIGURARE S.R.L.		8.914
418	PRIMA BROKER DE ASIGURARE-REASIGURARE S.R.L.	57.352	
419	PRIMASIG BROKER DE ASIGURARE S.R.L.	27.907	
420	PRIME INSURANCE - BROKER DE ASIGURARE S.R.L.	33.146	

Nr. crt.	Denumire broker de asigurare	REZULTATUL FINANCIAR	
		Profit	Pierdere
421	PRIVAT CONSULTING-BROKER DE ASIGURARE-REASIG. S.R.L.	8.394	
422	PRO - ASSISTANCE BROKER DE ASIGURARE - REASIG. S.R.L.***		
423	PRO AS MILENIUM BROKER DE ASIGURARE S.R.L.	272.321	
424	PROASIG BROKER DE ASIGURARE S.R.L.		53.812
425	PROFESSIONAL BROKER DE ASIGURARE S.R.L.		16.611
426	PROFINS - BROKER DE ASIGURARE S.R.L.		40.654
427	PROPERTY INSURANCE BROKER S.R.L.		23.317
428	PROTECTOR - BROKER DE ASIGURARE S.R.L.	410.129	
429	PSG INSURANCE BROKER S.R.L.	860.169	
430	QUALITRON INSURANCE BROKER S.R.L.		12.012
431	QUALITY ASIG - BROKER DE ASIGURARE S.R.L.	63.600	
432	R.C.G. BROKER DE ASIGURARE S.A.		45.974
433	RAIFFEISEN BROKER DE ASIGURARE-REASIGURARE S.R.L.	4.022.701	
434	RAMY - 95 ASIG BROKER DE ASIGURARE S.R.L.	19.520	
435	RBA REKORD BROKER DE ASIGURARE S.R.L.	32.271	
436	RCI BROKER DE ASIGURARE S.R.L.	14.278.650	
437	REAL EXPERT BROKER DE ASIGURARE REASIGURARE S.R.L.	2.771	
438	RELIANCE BROKER HOUSE- BROKER DE ASIGURARE S.R.L.***		
439	RIANA BROKER DE ASIGURARE S.R.L.*		
440	RIB TEAM - BROKER DE ASIGURARE - REASIGURARE S.A.	51.235	
441	RISK CONTROL INSURANCE AND REINSURANCE BROKER S.R.L.	785.631	
442	RISK EXPERT INSURANCE BROKER S.R.L.		57.251
443	RISK MANAGEMENT CONSULTING BROKER DE ASIGURARE S.R.L.		67.260
444	RITTER - BROKER DE ASIGURARE SI REASIGURARE S.R.L.		107.523
445	ROCREDIT - BROKER DE ASIGURARE S.R.L.	5.936	
446	ROGRUP BROKER DE ASIGURARE S.R.L.	51.325	
447	ROM INSURANCE BROKER DE ASIGURARE S.R.L.	10.568	
448	ROMAGENT CONSULTING BROKER DE ASIGURARE S.R.L.		11.212
449	ROMASIG BROKER DE ASIGURARE S.R.L.		3.179
450	ROMASIR BROKER DE ASIGURARE S.R.L.	28.383	
451	ROMEURO INSURANCE CONSULTING-BROKER DE ASIG S.R.L.	264.945	
452	ROMINS BROKER DE ASIGURARE S.R.L.	220	
453	ROMTEP BROKER DE ASIGURARE S.R.L.***		
454	ROMTIR SERVICE BROKER DE ASIGURARE S.R.L.		8.498
455	ROYAL BUSINESS BROKER DE ASIGURARE S.R.L.		18.080
456	S.I.R. INTERNATIONAL SERVICES BROKER DE ASIGURARE-REASIGURARE S.R.L.	25.141	
457	S.O.S. ASIGURARI - BROKER DE ASIGURARE S.R.L.	661.722	
458	SAB BROKER DE ASIGURARE S.R.L.		50.149
459	SAFE INVEST ROMANIA BROKER DE ASIGURARE S.R.L.		465.877
460	SAFEGUARD BROKER DE ASIGURARE-REASIGURARE S.R.L.		19.700
461	SAFETY BROKER DE ASIGURARE S.R.L.	158.231	
462	SAFEWAYS INTERNATIONAL BROKER DE ASIGURARE S.R.L.		22.653
463	SALES GROUP BROKER DE ASIGURARE S.R.L.		3.937
464	SALVE BROKER DE ASIGURARE S.R.L.***		
465	SCHIOPU BROKER DE ASIGURARE S.R.L.		25.264
466	SCORPION BROKER DE ASIGURARE S.R.L.		21.210
467	SDH BROKER DE ASIGURARE S.R.L.	20.403	
468	SECONY PROFESIONAL CONSULTING S.R.L.	43.158	
469	SEMPER FIDELIS-BROKER DE ASIGURARE S.R.L.	67.685	
470	SENIOR BROKER DE ASIGURARE S.R.L.		320.985
471	SERVBROK BROKER DE ASIGURARE S.R.L.***		
472	SET 4 COVER BROKER ASIGURARE REASIGURARE S.R.L.***		
473	SIC ASIGURARI BROKER DE ASIGURARE S.R.L.	48.156	
474	SIGURA BROKER DE ASIGURARE S.R.L.	2.942	
475	SILGA BROKER DE ASIGURARE-REASIGURARE S.R.L.	46.095	
476	SILVER BROKER DE ASIGURARE-REASIGURARE S.R.L.		18.967
477	SIMAX BROKER DE ASIGURARE S.R.L.	12.777	
478	SIMPLEX BROKER DE ASIGURARE S.R.L.	28.239	
479	SIRCOM INSURANCE BROKER S.R.L.		47.420
480	SIS BROKER DE ASIGURARE S.R.L.	116.633	
481	SITAL ASIGURARI - BROKER DE ASIGURARE S.R.L.***		
482	SL - TEAM ASIG - BROKER DE ASIG. - REASIG. S.R.L.		366.097
483	SMARALD BROKER DE ASIGURARE S.R.L.		19.280
484	SMART BROKER DE ASIGURARE - REASIGURARE S.R.L.	90.900	
485	SOCIETATEA COMERCIALA DE PRESTARI SERVICII IN DOMENIUL ASIGURARILOR CAROM - BROKER DE ASIGURARE S.A.		66.608
486	SOFAD BROKER DE ASIG. S.R.L.	3.238	
487	SOKO BROKER DE ASIGURARE S.R.L.	15.720	
488	SOLARIS BROKER DE ASIGURARE S.R.L.*		
489	SOTER - FINANCE BROKER DE ASIGURARE S.R.L.		16.927
490	SPECIAL OFFICE - BROKER DE ASIGURARE REASIGURARE S.R.L.		8.614
491	SPEED INSURANCE GROUP BROKER DE ASIG.- REASIG. S.R.L.		8.416
492	SPOT INSURANCE - BROKER DE ASIGURARE S.R.L.		15.850
493	SRBA - BROKER DE ASIGURARE REASIGURARE S.R.L.	312.200	



Nr. crt.	Denumire broker de asigurare	REZULTATUL FINANCIAR	
		Profit	Pierdere
494	STABILITY INSURANCE - BROKER DE ASIG - REASIG. S.R.L.	23.842	
495	STANDARD ASIGURARI - BROKER DE ASIGURARE S.R.L.	34.838	
496	STANDARD CLASS BROKER DE ASIGURARE - REASIG. S.R.L.	27.858	
497	STAR BROKER DE ASIGURARE S.R.L.	89.164	
498	STAR EXPRESS BROKER DE ASIGURARE S.R.L.	28.508	
499	STAR INSURANCE - BROKER DE ASIGURARE S.R.L.***		
500	STAR OFFICE - BROKER DE ASIGURARE S.R.L.*		
501	STELLAR RE BROKER DE ASIGURARE SI REASIGURARE S.R.L.	14.520	
502	STRASIG BROKER DE ASIGURARE S.R.L.		17.679
503	STRATEGIC INSURANCE BROKER S.R.L.	76.555	
504	SUCCESOR BROKER DE ASIGURARE S.R.L.		70.577
505	TAKTIQ - BROKER DE ASIGURARE - REASIGURARE S.R.L.	15.937	
506	TAR & TAR BROKER DE ASIGURARE S.R.L.		14.314
507	TEAHA ASIGURARI - BROKER DE ASIGURARE S.R.L.	13.834	
508	TEMPO ASIG - INSURANCE BROKER S.R.L.	7.316	
509	TENY BROKER DE ASIGURARE S.R.L.		84
510	TERANO ASIG - BROKER DE ASIGURARE S.R.L.		498
511	TERRA BROKER DE ASIGURARE S.R.L.	15.450	
512	TERRA BROKER DE ASIGURARE S.R.L. (ATLASSIB)	75.862	
513	TITAN BROKER DE ASIGURARE S.R.L.		12.060
514	TOMASIG - BROKER DE ASIGURARE S.R.L.	124.055	
515	TOP ASIG BROKER DE ASIGURARE S.R.L.		69.385
516	TOP INSURANCE CONSULTING BROKER DE ASIGURARE - REASIGURARE S.R.L.	32.758	
517	TOTAL ASIG - BROKER DE ASIGURARE-REASIGURARE S.R.L.	43.296	
518	TOYO MOTOR BROKER DE ASIGURARE S.R.L.	140.584	
519	TRADITIONAL BROKER DE ASIGURARE S.R.L.***		
520	TRANSILVANIA BROKER DE ASIGURARE S.R.L.	69.062	
521	TRANSWORLD ASIG - BROKER DE ASIGURARE S.R.L.	31.764	
522	TREND AS BROKER DE ASIGURARE S.R.L.		4.996
523	TRINITY GLOBAL INSURANCE BROKERS S.R.L.	17.378	
524	TRIUMF INSURANCE BROKER DE ASIGURARE S.R.L.		31.048
525	TRUST - ASIG BROKER DE ASIGURARE S.R.L.		5.650
526	TRYGON BROKER DE ASIGURARE S.R.L.	45.804	
527	UBI BROKER DE ASIGURARE S.R.L.	17.046	
528	ULTRA BROKER DE ASIGURARE S.R.L.		17.370
529	UNIASIG BROKER DE ASIGURARE S.R.L.		58.960
530	UNIBROKER DOBROGEA - BROKER DE ASIGURARE SI REASIGURARE S.R.L.***		
531	UNICREDIT INSURANCE BROKER S.R.L.	27.978.112	
532	UNION CONSULTING - BROKER DE ASIGURARE S.R.L.	22.229	
533	UNION FIRST INSURANCE BROKERS S.R.L.	31.605	
534	UNIPET BROKER DE ASIGURARE S.R.L.	36.535	
535	UNITY BROKER DE ASIGURARE REASIGURARE SRL		5.568
536	UNIVERS BROKER DE ASIGURARE S.R.L.		19.151
537	URBAN BROKER DE ASIGURARE S.R.L.	208	
538	USC ALL FINANCE BROKER DE ASIGURARE S.R.L.	146.632	
539	V.P. INVESTMENTS-INSURANCE BROKER S.R.L.	11.353	
540	VLB BROKER DE ASIGURARE S.R.L.	7.146.727	
541	VECTOR BROKER DE ASIGURARE - REASIGURARE S.R.L.	48.106	
542	VERASIG BROKER DE ASIGURARE S.R.L.	151.193	
543	VERBITA-BROKER DE ASIGURARE S.R.L.	73.257	
544	VERTICAL ASSURANCE BROKER DE ASIGURARE S.R.L.		28.140
545	VIENNA BROKER DE ASIGURARE S.R.L.***		
546	VIP BROKER ASIGURARI S.R.L.	55.974	
547	VLT EXPERT BROKER DE ASIGURARE S.R.L.	9.769	
548	VNT BROKER DE ASIGURARE S.R.L.	2.866	
549	VS COMPANY BROKER DE ASIGURARE S.R.L.	89.465	
550	WESTACO BROKER DE ASIGURARE S.R.L.**		
551	WISE INSURANCE BROKERS S.R.L.		10.171
552	WVP RO - BROKER DE ASIGURARE S.R.L.	3.992	
553	Z&A ASIGURARI - BROKER DE ASIGURARE S.R.L.	45.963	
554	ZURICH BROKER DE ASIGURARE - REASIGURARE S.R.L.	114.496	
<b>TOTAL</b>		<b>151.519.570</b>	<b>21.160.981</b>

\* Brokeri de asigurare și/sau reasigurare care nu au transmis în termen și/sau în formatul prevăzut de Normele CSA situațiile financiare aferente anului 2010

\*\* Brokeri de asigurare și/sau reasigurare care au transmis declarație prin care menționează că nu au desfășurat activitate de brokeraj în anul 2010

\*\*\* Brokeri de asigurare și/sau reasigurare cărora li s-a retras autorizația de funcționare sau au activitatea suspendată temporar și au transmis parțial sau nu au transmis situații financiare aferente anului 2010

## ANEXA 18

## Decizii ale Comisiei de Supraveghere a Asigurărilor publicate în Monitorul Oficial în 2010 \*

\* Potrivit dispozițiilor art.9, alin.(2), coroborat cu art.8, alin.(2) din Legea nr.32/2000 privind activitatea de asigurare și supravegherea asigurărilor, cu modificările și completările ulterioare sunt supuse publicării numai acele decizii prin care Comisia de Supraveghere a Asigurărilor: impune interdicții, acordă, suspendă sau retrage autorizații; aprobă divizarea sau fuzionarea asigurătorilor/reasigurătorilor/brokerilor de asigurare și/sau de reasigurare; aprobă transferul de portofoliu de asigurări; actualizează nivelul taxei de autorizare pentru asigurători sau reasigurători.

Nr. Decizie	Conținut decizie	Monitorul Oficial al României, Partea I
<b>Decizia nr. 3</b> din 06/01/2010	privind aprobarea reluării activității Societății Comerciale AMTEC BROKER DE ASIGURARE - S.R.L.	nr. 26 din 13/01/2010
<b>Decizia nr. 36</b> din 11/01/2010	privind sancționarea Societății Comerciale LIDA BROKER DE ASIGURARE - S.R.L. cu interzicerea temporară a exercitării activității	nr. 38 din 18/01/2010
<b>Decizia nr. 55</b> din 18/01/2010	privind sancționarea Societății Comerciale "Group Insurance Broker" - S.R.L. cu retragerea autorizației	nr. 54 din 25/01/2010
<b>Decizia nr. 82</b> din 29/01/2010	privind aprobarea cererii de încetare a activității și retragerea autorizației de funcționare a Societății Comerciale "Daniela Ioniță - Broker de Asigurare" - S.R.L.	nr. 80 din 05/02/2010
<b>Decizia nr. 89</b> din 29/01/2010	privind autorizarea funcționării ca broker de asigurare a Societății Comerciale GRANT INSURANCE BROKER DE ASIGURARE - S.R.L.	nr. 99 din 12/02/2010
<b>Decizia nr. 90</b> din 29/01/2010	privind autorizarea funcționării ca broker de asigurare a Societății Comerciale MB EUROPA BROKER DE ASIGURARE - S.R.L.	nr. 99 din 12/02/2010
<b>Decizia nr. 92</b> din 01/02/2010	privind sancționarea cu interzicerea temporară a exercitării activității Societății Comerciale UNIBROKER DOBROGEA - Broker de Asigurare și Reasigurare - S.R.L.	nr. 80 din 05/02/2010
<b>Decizia nr. 148</b> din 18/02/2010	privind autorizarea funcționării ca broker de asigurare a Societății Comerciale PLUS-ASIG-INVEST BROKER DE ASIGURARE - S.R.L.	nr. 129 din 25/02/2010
<b>Decizia nr. 180</b> din 02/03/2010	privind autorizarea funcționării ca broker de asigurare a Societății Comerciale "GELIAS BROKER DE ASIGURARE" - S.R.L.	nr. 148 din 08/03/2010
<b>Decizia nr. 181</b> din 02/03/2010	privind autorizarea funcționării ca broker de asigurare a Societății Comerciale "TAR&TAR BROKER DE ASIGURARE" - S.R.L.	nr. 148 din 08/03/2010
<b>Decizia nr. 189</b> din 02/03/2010	privind aprobarea cererii Societății Comerciale "Servbrok Broker de Asigurare" - S.R.L. de suspendare a activității	nr. 152 din 09/03/2010
<b>Decizia nr. 190</b> din 03/03/2010	pentru modificarea Deciziei președintelui Comisiei de Supraveghere a Asigurărilor nr. 116/2009 privind deschiderea procedurii de redresare financiară pe bază de plan de redresare financiară a Societății Comerciale KD LIFE Asigurări - S.A.	nr. 141 din 03/03/2010
<b>Decizia nr. 191</b> din 03/03/2010	privind sancționarea Societății Comerciale "Netzer Broker de Asigurare" - S.R.L. cu retragerea autorizației	nr. 148 din 08/03/2010
<b>Decizia nr. 193</b> din 03/03/2010	privind sancționarea domnului Ian Harrocks, director general la Societatea Comercială KD LIFE Asigurări - S.A., cu retragerea aprobării	nr. 141 din 03/03/2010
<b>Decizia nr. 194</b> din 03/03/2010	privind sancționarea domnului Kevin John Phillips, director general adjunct la Societatea Comercială KD LIFE Asigurări - S.A., cu retragerea aprobării	nr. 141 din 03/03/2010
<b>Decizia nr. 209</b> din 10/03/2010	privind revocarea măsurii de retragere a autorizației de funcționare a Societății Comerciale "Group Insurance Broker" - S.R.L.	nr. 185 din 23/03/2010
<b>Decizia nr. 219</b> din 11/03/2010	privind autorizarea funcționării ca broker de asigurare a Societății Comerciale EVEREST BROKER DE ASIGURARE - S.R.L.	nr. 185 din 23/03/2010
<b>Decizia nr. 220</b> din 11/03/2010	privind autorizarea funcționării ca broker de asigurare a Societății Comerciale ASSET INCON PLUS BROKER DE ASIGURARE - S.R.L.	nr. 185 din 23/03/2010
<b>Decizia nr. 246</b> din 18/03/2010	privind autorizarea funcționării ca broker de asigurare a Societății Comerciale "ADAMAS BROKER DE ASIGURARE" - S.R.L.	nr. 189 din 25/03/2010
<b>Decizia nr. 261</b> din 22/03/2010	privind sancționarea domnului Vasile Robu, conducător executiv/administrator la Societatea Comercială "Geneve Broker de Asigurare" - S.R.L., cu retragerea aprobării	nr. 201 din 30/03/2010
<b>Decizia nr. 262</b> din 22/03/2010	privind sancționarea cu retragerea autorizației Societății Comerciale "Geneve Broker de Asigurare" - S.R.L.	nr. 201 din 30/03/2010
<b>Decizia nr. 266</b> din 24/03/2010	privind autorizarea funcționării ca broker de asigurare a Societății Comerciale ASIGEXCEL BROKER DE ASIGURARE - S.R.L.	nr. 219 din 08/04/2010
<b>Decizia nr. 267</b> din 24/03/2010	privind autorizarea funcționării ca broker de asigurare a Societății Comerciale SET 4 COVER BROKER ASIGURARE REASIGURARE - S.R.L.	nr. 219 din 08/04/2010

Nr. Decizie	Conținut decizie	Monitorul Oficial al României, Partea I
<b>Decizia nr. 283</b> din 30/03/2010	privind autorizarea funcționării ca broker de asigurare a Societății Comerciale ELIYAMMA MM BROKER DE ASIGURARE - S.R.L.	nr. 232 din 13/04/2010
<b>Decizia nr. 284</b> din 30/03/2010	privind autorizarea funcționării ca broker de asigurare a Societății Comerciale FLY INSURANCE - BROKER DE ASIGURARE REASIGURARE - S.R.L.	nr. 232 din 13/04/2010
<b>Decizia nr. 287</b> din 30/03/2010	privind sancționarea Societății Comerciale NOVOFINANCE GROUPE - BROKER DE ASIGURARE ȘI REASIGURARE - S.R.L. cu interzicerea temporară a exercitării activității	nr. 234 din 13/04/2010
<b>Decizia nr. 289</b> din 08/04/2010	privind autorizarea funcționării ca societate de asigurări de viață a Societății Comerciale "AGRAS ASIGURARI" S.A., retragerea autorizației de funcționare ca societate de asigurări generale a Societății Comerciale "AGRAS ASIGURARI" S.A. și schimbarea denumirii societății comerciale din "AGRAS ASIGURĂRI" S.A. în "UNIQA ASIGURĂRI DE VIAȚĂ" S.A.	nr. 244 din 16/04/2010
<b>Decizia nr. 300</b> din 08/04/2010	privind autorizarea funcționării ca broker de asigurare a Societății Comerciale AIDA BROKER DE ASIGURARE - S.R.L.	nr. 244 din 16/04/2010
<b>Decizia nr. 316</b> din 20/04/2010	privind modificarea Deciziei Consiliului Comisiei de Supraveghere a Asigurarilor nr. 190/2010 pentru modificarea Deciziei președintelui Comisiei de Supraveghere a Asigurarilor nr. 116/2009 privind deschiderea procedurii de redresare financiară pe bază de plan de redresare financiară a Societății Comerciale KD LIFE Asigurări S.A.	nr. 270 din 26/04/2010
<b>Decizia nr. 317</b> din 21/04/2010	privind aprobarea transferului de portofoliu de asigurări de la Societatea Comercială "OTP Garancia Asigurări" S.A., în calitate de asigurător cedent, la Societatea Comercială "GROUPAMA Asigurări" S.A., în calitate de asigurător cesionar	nr. 307 din 11/05/2010
<b>Decizia nr. 324</b> din 21/04/2010	privind autorizarea funcționării ca broker de asigurare a Societății Comerciale AMEX BROKER DE ASIGURARE - S.R.L.	nr. 289 din 03/05/2010
<b>Decizia nr. 325</b> din 21/04/2010	privind autorizarea funcționării ca broker de asigurare a Societății Comerciale MTC ASIVEST BROKER DE ASIGURARE - S.R.L.	nr. 289 din 03/05/2010
<b>Decizia nr. 326</b> din 21/04/2010	privind autorizarea funcționării ca broker de asigurare a Societății Comerciale SMARALD BROKER DE ASIGURARE - S.R.L.	nr. 289 din 03/05/2010
<b>Decizia nr. 332</b> din 22/04/2010	privind suspendarea, la cerere, a desfășurării activității de broker de asigurare de către Societatea Comercială "Sital Asigurări - Broker de Asigurare" - S.R.L.	nr. 279 din 29/04/2010
<b>Decizia nr. 333</b> din 22/04/2010	privind sancționarea Societății Comerciale "Al Broker Invest - Broker de Asigurare" - S.A. cu interzicerea temporară a exercitării activității	nr. 279 din 29/04/2010
<b>Decizia nr. 356</b> din 30/04/2010	privind autorizarea funcționării ca broker de asigurare a Societății Comerciale ONEST ASIG BROKER DE ASIGURARE - S.R.L.	nr. 308 din 12/05/2010
<b>Decizia nr. 357</b> din 30/04/2010	privind autorizarea funcționării ca broker de asigurare a Societății Comerciale ASIDAV AGRI BROKER DE ASIGURARE - S.R.L.	nr. 308 din 12/05/2010
<b>Decizia nr. 358</b> din 30/04/2010	privind autorizarea funcționării ca broker de asigurare a Societății Comerciale MASTER BROKER DE ASIGURARE-REASIGURARE - S.R.L.	nr. 308 din 12/05/2010
<b>Decizia nr. 371</b> din 06/05/2010	privind sancționarea Societății Comerciale MLR INTER-ASIG BROKER DE ASIGURARE - S.R.L. cu interzicerea temporară a exercitării activității	nr. 308 din 12/05/2010
<b>Decizia nr. 377</b> din 10/05/2010	privind aprobarea menținerii domnului Popa Ștefan în funcția de director executiv și administrator și reluării activității de broker de asigurare de către Societatea Comercială NOVOFINANCE GROUPE - BROKER DE ASIGURARE ȘI REASIGURARE - S.R.L.	nr. 325 din 18/05/2010
<b>Decizia nr. 378</b> din 10/05/2010	privind aprobarea cererii Societății Comerciale "Cruciații Broker de Asigurare" - S.R.L.	nr. 331 din 19/05/2010
<b>Decizia nr. 392</b> din 19/05/2010	privind autorizarea funcționării ca broker de asigurare a Societății Comerciale MIXERA BROKER DE ASIGURARE - S.R.L.	nr. 356 din 31/05/2010
<b>Decizia nr. 402</b> din 19/05/2010	privind aprobarea numirii domnului Yigal Sagie în funcția de administrator și director general și reluarea activității de broker de asigurare de către Societatea Comercială MEDINS 2002 ROMANIA BROKER DE ASIGURARE - S.R.L.	nr. 356 din 31/05/2010
<b>Decizia nr. 403</b> din 19/05/2010	privind aprobarea transferului de portofoliu de asigurări de viață de la Societatea Comercială ASIGURARE REASIGURARE ARDAF S.A. către Societatea Comercială GENERALI ASIGURĂRI S.A.	nr. 356 din 31/05/2010
<b>Decizia nr. 420</b> din 01/06/2010	privind aprobarea numirii domnului Sarman Vasile în funcția de director executiv și reluarea activității de broker de asigurare de către Societatea Comercială BROKER DE ASIGURARE FORTZAAS - S.R.L.	nr. 395 din 15/06/2010
<b>Decizia nr. 422</b> din 01/06/2010	privind autorizarea funcționării ca broker de asigurare a Societății Comerciale AUTO ONE BROKER DE ASIGURARE - S.R.L.	nr. 395 din 15/06/2010
<b>Decizia nr. 423</b> din 01/06/2010	privind autorizarea funcționării ca broker de asigurare a Societății Comerciale ACCENTASIG BROKER DE ASIGURARE - S.R.L.	nr. 395 din 15/06/2010
<b>Decizia nr. 424</b> din 01/06/2010	privind autorizarea funcționării ca broker de asigurare a Societății Comerciale BONVIVA INSURANCE BROKER - S.R.L.	nr. 395 din 15/06/2010
<b>Decizia nr. 425</b> din 01/06/2010	privind autorizarea funcționării ca broker de asigurare a Societății Comerciale PRAVASIG BROKER DE ASIGURARE - S.R.L.	nr. 395 din 15/06/2010

Nr. Decizie	Conținut decizie	Monitorul Oficial al României, Partea I
<b>Decizia nr. 429</b> din 03/06/2010	privind sancționarea Societății Comerciale "Romtep Broker de Asigurare" - S.R.L. cu retragerea autorizației	nr. 395 din 15/06/2010
<b>Decizia nr. 440</b> din 07/06/2010	privind autorizarea funcționării ca broker de asigurare a Societății Comerciale EUROTAX-BROKER DE ASIGURARE - S.R.L.	nr. 395 din 15/06/2010
<b>Decizia nr. 441</b> din 07/06/2010	privind autorizarea funcționării ca broker de asigurare a Societății Comerciale RITTER-BROKER DE ASIGURARE ȘI REASIGURARE - S.R.L.	nr. 395 din 15/06/2010
<b>Decizia nr. 442</b> din 07/06/2010	privind autorizarea funcționării ca broker de asigurare a Societății Comerciale NEW VISION BROKER DE ASIGURARE-REASIGURARE - S.R.L.	nr. 395 din 15/06/2010
<b>Decizia nr. 443</b> din 07/06/2010	privind autorizarea funcționării ca broker de asigurare a Societății Comerciale ULTIMATUM COMPANY INVEST BROKER DE ASIGURARE - S.R.L.	nr. 395 din 15/06/2010
<b>Decizia nr. 444</b> din 07/06/2010	privind autorizarea funcționării ca broker de asigurare a Societății Comerciale SOKO - BROKER DE ASIGURARE - S.R.L.	nr. 395 din 15/06/2010
<b>Decizia nr. 452</b> din 07/06/2010	privind autorizarea funcționării ca broker de asigurare a Societății Comerciale INSURANCE MIX BROKER DE ASIGURARE - S.R.L.	nr. 395 din 15/06/2010
<b>Decizia nr. 463</b> din 10/06/2010	privind sancționarea Societății Comerciale AVIASIG BROKER DE ASIGURARE - S.R.L. cu interzicerea temporară a exercitării activității	nr. 404 din 17/06/2010
<b>Decizia nr. 464</b> din 10/06/2010	privind aprobarea modificărilor aduse Actului constitutiv al Societății Comerciale CARPAȚI BROKER DE ASIGURARE - S.R.L. referitoare la schimbarea sediului social, schimbarea denumirii societății, revocarea/numirea unor administratori, cesiunea de părți sociale, noi asociați semnificativi și reluarea activității	nr. 404 din 17/06/2010
<b>Decizia nr. 468</b> din 10/06/2010	privind autorizarea funcționării ca broker de asigurare a Societății Comerciale SOFAD BROKER DE ASIGURARE - S.R.L.	nr.399 din 16/06/2010
<b>Decizia nr. 469</b> din 10/06/2010	privind autorizarea funcționării ca broker de asigurare a Societății Comerciale CLAR BROKER DE ASIGURARE - S.R.L.	nr. 399 din 16/06/2010
<b>Decizia nr. 470</b> din 10/06/2010	privind autorizarea funcționării ca broker de asigurare a Societății Comerciale INTERGRAND BROKER DE ASIGURARE - REASIGURARE - S.R.L.	nr. 399 din 16/06/2010
<b>Decizia nr. 478</b> din 11/06/2010	privind sancționarea cu retragerea aprobării acordate domnului Mircea Ioan Petrică, persoană semnificativă la Societatea Comercială "Eurobrokers Group Broker de Asigurare" - S.A.	nr. 424 din 24/06/2010
<b>Decizia nr. 479</b> din 11/06/2010	privind sancționarea Societății Comerciale "Eurobrokers Group Broker de Asigurare" - S.A. cu interzicerea temporară a exercitării activității	nr. 424 din 24/06/2010
<b>Decizia nr. 481</b> din 14/06/2010	privind sancționarea cu retragerea aprobării acordate domnului Dan Burcă, persoană semnificativă la Societatea Comercială "Eli Asigurări Broker de Asigurare Reasigurare" - S.R.L.	nr. 423 din 24/06/2010
<b>Decizia nr. 482</b> din 14/06/2010	privind sancționarea cu retragerea autorizației de funcționare a Societății Comerciale "Eli Asigurări Broker de Asigurare Reasigurare" - S.R.L.	nr. 423 din 24/06/2010
<b>Decizia nr. 483</b> din 14/06/2010	privind sancționarea cu retragerea aprobării domnului Mihai Neagu, persoană semnificativă la Societatea Comercială "Assess Broker de Asigurare" - S.R.L.	nr. 423 din 24/06/2010
<b>Decizia nr. 484</b> din 14/06/2010	privind sancționarea cu interzicerea temporară a exercitării activității și amendă a Societății Comerciale "Assess Broker de Asigurare" - S.R.L.	nr. 423 din 24/06/2010
<b>Decizia nr. 502</b> din 28/06/2010	privind autorizarea funcționării ca broker de asigurare a Societății Comerciale CARINA - BROKER DE ASIGURARE - S.R.L.	nr. 469 din 08/07/2010
<b>Decizia nr. 503</b> din 28/06/2010	privind autorizarea funcționării ca broker de asigurare a Societății Comerciale ENERGY BROKER DE ASIGURARE - S.R.L.	nr. 469 din 08/07/2010
<b>Decizia nr. 504</b> din 28/06/2010	privind autorizarea funcționării ca broker de asigurare a Societății Comerciale FEM - BROKER DE ASIGURARE - S.R.L.	nr. 469 din 08/07/2010
<b>Decizia nr. 505</b> din 28/06/2010	privind autorizarea funcționării ca broker de asigurare a Societății Comerciale MONKAD INTERMED BROKER DE ASIGURARE ȘI REASIGURARE - S.R.L.	nr. 469 din 08/07/2010
<b>Decizia nr. 509</b> din 28/06/2010	privind autorizarea funcționării ca broker de asigurare a Societății Comerciale SCHIOPU BROKER DE ASIGURARE - S.R.L.	nr. 469 din 08/07/2010
<b>Decizia nr. 510</b> din 28/06/2010	privind sancționarea Societății Comerciale SALES GROUP BROKER DE ASIGURARE - S.R.L. cu interzicerea temporară a exercitării activității	nr. 469 din 08/07/2010
<b>Decizia nr. 511</b> din 30/06/2010	privind sancționarea cu interzicerea temporară a exercitării activității și amendă a Societății Comerciale "Reliance Broker House - Broker de Asigurare" - S.R.L.	nr. 469 din 08/07/2010
<b>Decizia nr. 524</b> din 12/07/2010	privind autorizarea funcționării ca broker de asigurare a Societății Comerciale PROASIG BROKER DE ASIGURARE - S.R.L.	nr. 506 din 21/07/2010
<b>Decizia nr. 532</b> din 12/07/2010	privind sancționarea Societății Comerciale IBA - INSIEME BROKER DE ASIGURARE - S.R.L. cu interzicerea temporară a exercitării activității	nr. 516 din 23/07/2010
<b>Decizia nr. 534</b> din 12/07/2010	privind sancționarea Societății Comerciale VOX ASIGURĂRI BROKER DE ASIGURARE REASIGURARE - S.R.L. cu interzicerea temporară a exercitării activității	nr. 516 din 23/07/2010
<b>Decizia nr. 542</b> din 15/07/2010	privind autorizarea funcționării ca broker de asigurare a Societății Comerciale TRIUMF INSURANCE BROKER DE ASIGURARE - S.R.L.	nr. 518 din 26/07/2010
<b>Decizia nr. 549</b> din 16/07/2010	privind autorizarea funcționării ca broker de asigurare a Societății Comerciale GEPA BROKER DE ASIGURARE - S.R.L.	nr. 534 din 30/07/2010



Nr. Decizie	Conținut decizie	Monitorul Oficial al României, Partea I
<b>Decizia nr. 552</b> din 16/07/2010	privind autorizarea funcționării ca broker de asigurare a Societății Comerciale BROKER DE ASIGURARE - ECO BROKER SMART ACT - S.R.L.	nr. 534 din 30/07/2010
<b>Decizia nr. 592</b> din 30/07/2010	privind suspendarea, la cerere, a desfășurării activității de broker de asigurare a Societății Comerciale "Tradițional Broker de Asigurare" - S.R.L.	nr. 565 din 10/08/2010
<b>Decizia nr. 594</b> din 02/08/2010	privind sancționarea cu interzicerea temporară a exercitării activității a Societății Comerciale "Prima Broker de Asigurare-Reasigurare" - S.R.L.	nr. 581 din 17/08/2010
<b>Decizia nr. 595</b> din 02/08/2010	privind sancționarea cu interzicerea temporară a exercitării activității a Societății Comerciale "Orizont Broker de Asigurare-Reasigurare" - S.A.	nr. 581 din 17/08/2010
<b>Decizia nr. 596</b> din 02/08/2010	privind sancționarea cu interzicerea temporară a exercitării activității a Societății Comerciale "Birex Broker de Asigurare-Reasigurare" - S.R.L.	nr. 581 din 17/08/2010
<b>Decizia nr. 599</b> din 02/08/2010	privind sancționarea cu interzicerea temporară a exercitării activității a Societății Comerciale "Power Insurance Broker" - S.R.L.	nr. 584 din 17/08/2010
<b>Decizia nr. 600</b> din 02/08/2010	privind sancționarea cu interzicerea temporară a activității a Societății Comerciale "General Asig Consulting - Broker de Asigurare" - S.R.L.	nr. 584 din 17/08/2010
<b>Decizia nr. 601</b> din 02/08/2010	privind sancționarea cu interzicerea temporară a activității a Societății Comerciale "Abado Synergic Development Broker de Asigurare-Reasigurare" - S.R.L.	nr. 584 din 17/08/2010
<b>Decizia nr. 602</b> din 02/08/2010	privind sancționarea cu interzicerea temporară a activității a Societății Comerciale "AMG Broker de Asigurare" - S.R.L.	nr. 584 din 17/08/2010
<b>Decizia nr. 603</b> din 02/08/2010	privind sancționarea cu interzicerea temporară a activității a Societății Comerciale "LION - Broker de Asigurare" - S.R.L.	nr. 584 din 17/08/2010
<b>Decizia nr. 604</b> din 02/08/2010	privind sancționarea cu interzicerea temporară a activității a Societății Comerciale "IDS Broker de Asigurare-Reasigurare" - S.R.L.	nr. 584 din 17/08/2010
<b>Decizia nr. 605</b> din 02/08/2010	privind sancționarea cu interzicerea temporară a activității a Societății Comerciale "LOGOS Broker de Asigurare" - S.R.L.	nr. 584 din 17/08/2010
<b>Decizia nr. 606</b> din 02/08/2010	privind sancționarea cu interzicerea temporară a activității a Societății Comerciale "VS Company - Broker de Asigurare" - S.R.L.	nr. 584 din 17/08/2010
<b>Decizia nr. 607</b> din 02/08/2010	privind sancționarea cu interzicerea temporară a activității a Societății Comerciale VIENNA BROKER DE ASIGURARE - S.R.L.	nr. 584 din 17/08/2010
<b>Decizia nr. 608</b> din 02/08/2010	privind sancționarea Societății Comerciale "Alexia Broker de Asigurare" - S.R.L. cu retragerea autorizației	nr. 646 din 16/09/2010
<b>Decizia nr. 609</b> din 02/08/2010	privind sancționarea domnului Blatnyak Gabor Gyorgy, director executiv la Societatea Comercială "Alexia Broker de Asigurare" - S.R.L., cu retragerea aprobării	nr. 646 din 16/09/2010
<b>Decizia nr. 615</b> din 04/08/2010	privind aprobarea numirii domnului Alexandru Istocescu în funcția de director executiv, înființării unui punct de lucru și reluării activității de broker de asigurare de către Societatea Comercială SALES GROUP BROKER DE ASIGURARE - S.R.L.	nr. 590 din 19/08/2010
<b>Decizia nr. 648</b> din 09/08/2010	privind autorizarea funcționării ca broker de asigurare a Societății Comerciale AERO ASIG BROKER DE ASIGURARE - S.R.L.	nr. 590 din 19/08/2010
<b>Decizia nr. 649</b> din 09/08/2010	privind autorizarea funcționării ca broker de asigurare a Societății Comerciale BROKER INVEST BROKER DE ASIGURARE-REASIGURARE - S.R.L.	nr. 590 din 19/08/2010
<b>Decizia nr. 650</b> din 09/08/2010	privind autorizarea funcționării ca societate de asigurare a Societății Comerciale COMPANIA DE ASIGURĂRI-REASIGURĂRI EXIM ROMÂNIA (CARE - ROMÂNIA) - S.A.	nr. 590 din 19/08/2010
<b>Decizia nr. 651</b> din 09/08/2010	privind autorizarea funcționării ca broker de asigurare a Societății Comerciale INTERALIA INSURANCE BROKER - S.R.L.	nr. 590 din 19/08/2010
<b>Decizia nr. 655</b> din 09/08/2010	privind aprobarea reluării activității de broker de asigurare a Societății Comerciale TRUST - ASIG BROKER DE ASIGURARE - S.R.L.	nr. 590 din 19/08/2010
<b>Decizia nr. 657</b> din 09/08/2010	privind autorizarea funcționării ca broker de asigurare a Societății Comerciale STABILITY INSURANCE - BROKER DE ASIGURARE-REASIGURARE - S.R.L.	nr. 590 din 19/08/2010
<b>Decizia nr. 662</b> din 09/08/2010	privind sancționarea domnului Bartok Janos - președintele Consiliului de Administrație al Societății Comerciale AVIVA Asigurări de Viață S.A. cu retragerea aprobării acordate	nr. 588 din 19/08/2010
<b>Decizia nr. 663</b> din 09/08/2010	privind sancționarea domnului Rouf Shah Jahan - membru al Consiliului de Administrație al Societății Comerciale AVIVA Asigurări de Viață S.A. cu retragerea aprobării acordate	nr. 588 din 19/08/2010
<b>Decizia nr. 670</b> din 26/08/2010	privind aprobarea cererii de încetare a activității și retragerea autorizației de funcționare a Societății Comerciale PRO ASSISTANCE BROKER DE ASIGURARE-REASIGURARE - S.R.L.	nr. 624 din 03/09/2010
<b>Decizia nr. 675</b> din 26/08/2010	privind sancționarea domnului Chifor Milea Răsvan Horia, director executiv/administrator la Societatea Comercială "Blitz Broker de Asigurare" - S.R.L., cu retragerea aprobării	nr. 646 din 16/09/2010
<b>Decizia nr. 676</b> din 26/08/2010	privind sancționarea Societății Comerciale "Blitz Broker de Asigurare" - S.R.L. cu interzicerea temporară a exercitării activității	nr. 646 din 16/09/2010
<b>Decizia nr. 677</b> din 26/08/2010	privind retragerea autorizației de funcționare, la cerere, a Societății Comerciale "IBC Expert - Broker de Asigurare" - S.R.L.	nr. 624 din 03/09/2010
<b>Decizia nr. 683</b> din 30/08/2010	privind autorizarea funcționării ca broker de asigurare a Societății Comerciale BLAROS BROKER DE ASIGURARE REASIGURARE - S.R.L.	nr. 640 din 13/09/2010

Nr. Decizie	Conținut decizie	Monitorul Oficial al României, Partea I
<b>Decizia nr. 740</b> din 15/09/2010	privind autorizarea funcționării ca broker de asigurare a Societății Comerciale RISK EXPERT INSURANCE BROKER - S.R.L.	nr. 656 din 23/09/2010
<b>Decizia nr. 747</b> din 15/09/2010	privind autorizarea funcționării ca broker de asigurare a Societății Comerciale ARTIMM GENERAL ASIG BROKER DE ASIGURARE - S.R.L.	nr. 656 din 23/09/2010
<b>Decizia nr. 748</b> din 15/09/2010	privind autorizarea funcționării ca broker de asigurare a Societății Comerciale CONFIDENT BROKER DE ASIGURARE - S.R.L.	nr. 656 din 23/09/2010
<b>Decizia nr. 749</b> din 15/09/2010	privind autorizarea funcționării ca broker de asigurare a Societății Comerciale SPEED INSURANCE GROUP BROKER DE ASIGURARE-REASIGURARE - S.R.L.	nr. 656 din 23/09/2010
<b>Decizia nr. 799</b> din 05/10/2010	privind autorizarea funcționării ca broker de asigurare a Societății Comerciale OXYGEN EXPRESS BROKER DE ASIGURARE - REASIGURARE - S.R.L.	nr. 701 din 20/10/2010
<b>Decizia nr. 800</b> din 05/10/2010	privind autorizarea funcționării ca broker de asigurare a Societății Comerciale SAB BROKER DE ASIGURARE - S.R.L.	nr. 701 din 20/10/2010
<b>Decizia nr. 829</b> din 14/10/2010	privind aprobarea cererii Societății Comerciale "Algoritm Broker de Asigurare" - S.R.L. de încetare a activității	nr. 699 din 20/10/2010
<b>Decizia nr. 830</b> din 15/10/2010	privind sancționarea Societății Comerciale "Euro Credit Broker de Asigurare" - S.R.L. cu interzicerea temporară a activității	nr. 718 din 28/10/2010
<b>Decizia nr. 831</b> din 15/10/2010	privind sancționarea cu retragerea aprobării acordate domnului Dalibor Hon, administrator - director executiv la Societatea Comercială "Euro Credit Broker de Asigurare" - S.R.L.	nr. 718 din 28/10/2010
<b>Decizia nr. 863</b> din 01/11/2010	privind sancționarea Societății Comerciale "Salve Broker de Asigurare" - S.R.L. cu interzicerea temporară a exercitării activității	nr. 774 din 18/11/2010
<b>Decizia nr. 864</b> din 01/11/2010	privind sancționarea Societății Comerciale "AWD România Broker de Asigurare" - S.R.L. cu interzicerea temporară a exercitării activității	nr. 774 din 18/11/2010
<b>Decizia nr. 865</b> din 01/11/2010	privind suspendarea, la cerere, a desfășurării activității de broker de asigurare de către Societatea Comercială "Union First Insurance Brokers" - S.R.L.	nr. 754 din 11/11/2010
<b>Decizia nr. 888</b> din 02/11/2010	privind autorizarea funcționării ca broker de asigurare a Societății Comerciale IDEEA INTERMED INSURANCE BROKER DE ASIGURARE - S.R.L.	nr. 754 din 11/11/2010
<b>Decizia nr. 889</b> din 02/11/2010	privind autorizarea funcționării ca broker de asigurare a Societății Comerciale BUSINESSWIDE BROKER DE ASIGURARE - S.R.L.	nr. 754 din 11/11/2010
<b>Decizia nr. 910</b> din 05/11/2010	privind sancționarea Societății Comerciale "Napoca Broker de Asigurare" - S.R.L. cu retragerea autorizației	nr. 769 din 17/11/2010
<b>Decizia nr. 911</b> din 05/11/2010	privind sancționarea domnului Moldovan Călin Lucian, administrator/conducător executiv la Societatea Comercială "Napoca Broker de Asigurare" - S.R.L., cu retragerea aprobării	nr. 769 din 17/11/2010
<b>Decizia nr. 913</b> din 05/11/2010	privind sancționarea cu retragerea aprobării domnului Dinu Teodoreanu, director executiv la Societatea Comercială "Nord Asig Broker de Asigurare" - S.R.L.	nr. 769 din 17/11/2010
<b>Decizia nr. 915</b> din 05/11/2010	privind sancționarea Societății Comerciale "Nord Asig Broker de Asigurare" - S.R.L. cu interzicerea temporară a activității	nr. 769 din 17/11/2010
<b>Decizia nr. 931</b> din 12/11/2010	privind sancționarea cu retragerea aprobării a doamnei Floarea Tătar, director executiv/persoană semnificativă la Societatea Comercială "Brokasig Expert Broker de Asigurare" - S.R.L.	nr. 782 din 23/11/2010
<b>Decizia nr. 932</b> din 12/11/2010	privind sancționarea cu retragerea autorizației de funcționare a Societății Comerciale "Brokasig Expert Broker de Asigurare" - S.R.L.	nr. 782 din 23/11/2010
<b>Decizia nr. 941</b> din 29/11/2010	privind autorizarea funcționării ca broker de asigurare a Societății Comerciale ABSOLUT ASIG - BROKER DE ASIGURARE - S.R.L.	nr. 821 din 08/12/2010
<b>Decizia nr. 942</b> din 29/11/2010	privind autorizarea funcționării ca broker de asigurare a Societății Comerciale GLOBAL ASSURANCE BROKER DE ASIGURARE - S.R.L.	nr. 821 din 08/12/2010
<b>Decizia nr. 964</b> din 08/12/2010	privind sancționarea Societății Comerciale "Lasting Insurance and Reinsurance Broker" - S.R.L. cu interzicerea temporară a exercitării activității	nr. 872 din 28/12/2010
<b>Decizia nr. 965</b> din 08/12/2010	privind menținerea sancțiunii cu interzicerea temporară a activității Societății Comerciale "Birex Broker de Asigurare-Reasigurare" - S.R.L.	nr. 889 din 30/12/2010
<b>Decizia nr. 970</b> din 13/12/2010	privind autorizarea funcționării ca broker de asigurare a Societății Comerciale WESTACO BROKER DE ASIGURARE - S.R.L.	nr. 858 din 21/12/2010
<b>Decizia nr. 999</b> din 13/12/2010	privind autorizarea funcționării ca broker de asigurare a Societății Comerciale KAMER ACTIV - BROKER DE ASIGURARE-REASIGURARE - S.R.L.	nr. 877 din 28/12/2010
<b>Decizia nr. 1001</b> din 13/12/2010	privind autorizarea funcționării ca broker de asigurare a Societății Comerciale FILADELFIA BROKER DE ASIGURARE - S.R.L.	nr. 858 din 21/12/2010
<b>Decizia nr. 1005</b> din 13/12/2010	privind sancționarea Societății Comerciale STAR OFFICE - BROKER DE ASIGURARE - S.R.L. cu interzicerea temporară a exercitării activității	nr. 872 din 28/12/2010
<b>Decizia nr. 1016</b> din 13/12/2010	privind autorizarea funcționării ca broker de asigurare a Societății Comerciale EWO INSURANCE - BROKER DE ASIGURARE - S.R.L.	nr. 858 din 21/12/2010
<b>Decizia nr. 1020</b> din 15/12/2010	privind autorizarea funcționării ca broker de asigurare a Societății Comerciale INTER ACTIV BROKER DE ASIGURARE-REASIGURARE - S.R.L.	nr. 857 din 21/12/2010
<b>Decizia nr. 1026</b> din 21/12/2010	privind aprobarea retragerii la cerere a autorizației de funcționare a Societății Comerciale "Guild - Broker de Asigurare" - S.R.L.	nr. 11 din 05/01/2011

Nr. Decizie	Conținut decizie	Monitorul Oficial al României, Partea I
<b>Decizia nr. 1027</b> din 21/12/2010	privind sancționarea cu retragerea aprobării domnului Doru Ignat Ciocan - conducător executiv/administrator la Societatea Comercială "Allied Team Broker de Asigurare-Reasigurare" - S.R.L.	nr. 11 din 05/01/2011
<b>Decizia nr. 1028</b> din 21/12/2010	privind sancționarea Societății Comerciale "Allied Team Broker de Asigurare-Reasigurare" - S.R.L. cu interzicerea temporară a exercitării activității	nr. 11 din 05/01/2011
<b>Decizia nr. 1032</b> din 24/12/2010	privind autorizarea funcționării ca broker de asigurare a Societății Comerciale AGRO PROTECTOR 2010 ASIGURARI - BROKER DE ASIGURARE - S.R.L.	nr. 10 din 05/01/2011
<b>Decizia nr. 1034</b> din 24/12/2010	privind autorizarea funcționării ca broker de asigurare a Societății Comerciale DELTA S.R.S. BROKER DE ASIGURARE-REASIGURARE - S.R.L.	nr. 10 din 05/01/2011
<b>Decizia nr. 1035</b> din 24/12/2010	privind aprobarea transferului de portofoliu de asigurări de viață de la Societatea KD Life Asigurări S.A. către Societatea KD Zivljenje d.d., revocarea administratorului special desemnat și retragerea autorizației de funcționare a Societății KD Life Asigurări S.A.	nr. 10 din 05/01/2011
<b>Decizia nr. 1037</b> din 24/12/2010	privind autorizarea funcționării ca broker de asigurare a Societății Comerciale BALANS BROKER DE ASIGURARE - S.R.L.	nr. 10 din 05/01/2011
<b>Decizia nr. 1038</b> din 24/12/2010	privind autorizarea funcționării ca broker de asigurare a Societății Comerciale ELIRE BROKER DE ASIGURARE - S.R.L.	nr. 10 din 05/01/2011
<b>Decizia nr. 1063</b> din 29/12/2010	privind sancționarea Societății Comerciale "Balkan Insurance Broker de Asigurare-Reasigurare" - S.R.L. cu interzicerea temporară a exercitării activității	nr. 29 din 12/01/2011

## ANEXA 19

## Ordine emise de Comisia de Supraveghere a Asigurărilor în 2010

Activitatea de autorizare și reglementare în domeniul asigurărilor în anul 2010 s-a desfășurat în baza prevederilor Legii nr. 32/2000 privind activitatea de asigurare și supravegherea asigurărilor, cu modificările și completările ulterioare, și ale normelor emise în aplicarea acesteia.

În cursul anului 2010, cadrul legislativ aplicabil asigurătorilor și brokerilor de asigurare a fost completat și modificat prin:

Nr. Ordin	Norma de punere în aplicare	Monitorul Oficial al României, Partea I
<b>Ordin nr. 1</b> din 03/02/2010	Pentru aprobarea normelor privind încheierea exercițiului financiar 2009 pentru societățile din domeniul asigurărilor	nr. 89 din 10/02/2010
<b>Ordin nr. 2</b> din 19/02/2010	pentru modificarea normelor privind asigurarea obligatorie de răspundere civilă pentru prejudicii produse prin accidente de vehicule, puse în aplicare prin Ordinul președintelui Comisiei de Supraveghere a Asigurărilor nr. 21/2009	nr. 124 din 24/02/2010
<b>Ordin nr. 3</b> din 07/04/2010	pentru aprobarea normelor prudențiale referitoare la rezolvarea reclamațiilor privind activitatea asigurătorilor, reasigurătorilor și intermediarilor în asigurări și/sau în reasigurări	nr. 226 din 09/04/2010
<b>Ordin nr. 4</b> din 14/04/2010	pentru aprobarea normelor privind organizarea activității de arhivă la asigurători, reasigurători și intermediari în asigurări și/sau în reasigurări	nr. 264 din 22/04/2010
<b>Ordin nr. 5</b> din 17/05/2010	pentru punerea în aplicare a normelor privind asigurarea obligatorie de răspundere civilă pentru prejudicii produse prin accidente de vehicule	nr. 344 din 25/05/2010
<b>Ordin nr. 6</b> din 15/06/2010	pentru punerea în aplicare a normelor privind activitatea entităților care organizează cursuri de pregătire profesională unitară a personalului din asigurări	nr. 417 din 22/06/2010
<b>Ordin nr. 7</b> din 15/06/2010	pentru punerea în aplicare a normelor privind calificarea profesională și pregătirea continuă a persoanelor care lucrează în domeniul distribuției produselor de asigurare	nr. 417 din 22/06/2010
<b>Ordin nr. 8</b> din 16/06/2010	pentru modificarea și completarea normelor privind autorizarea asigurătorilor, puse în aplicare prin Ordinul președintelui Comisiei de Supraveghere a Asigurărilor nr. 16/2009	nr. 444 din 01/07/2010
<b>Ordin nr. 9</b> din 13/07/2010	pentru aprobarea Sistemului de raportare contabilă la 30 iunie 2010 a societăților comerciale de asigurare, de asigurare-reasigurare și de reasigurare, precum și a brokerilor de asigurare și/sau reasigurare	nr. 516 din 23/07/2010
<b>Ordin nr. 10</b> din 27/07/2010	pentru modificarea normelor privind forma și clauzele cuprinse în contractul de asigurare obligatorie a locuințelor împotriva cutremurelor, alunecărilor de teren sau inundațiilor, puse în aplicare prin Ordinul președintelui Comisiei de Supraveghere a Asigurărilor nr. 5/2009	nr. 538 din 02/08/2010
<b>Ordin nr. 11</b> din 06/09/2010	pentru completarea normelor privind informațiile pe care asigurătorii și intermediarii în asigurări trebuie să le furnizeze clienților, precum și alte elemente pe care trebuie să le cuprindă contractul de asigurare, puse în aplicare prin Ordinul președintelui Comisiei de Supraveghere a Asigurărilor nr. 23/2009	nr. 651 din 20/09/2010
<b>Ordin nr. 13</b> din 13/12/2010	pentru punerea în aplicare a normelor privind condițiile și modalitățile de comunicare electronică a datelor referitoare la contractele de asigurare pentru vehicule înmatriculate în România	nr. 844 din 16/12/2010
<b>Ordin nr. 14</b> din 21/12/2010	privind prorogarea termenului prevăzut la alin. (1) al art. 8 din norme privind calificarea profesională și pregătirea continuă a persoanelor care lucrează în domeniul distribuției produselor de asigurare, puse în aplicare prin ordinul președintelui Comisiei de Supraveghere a Asigurărilor nr. 7/2010	nr. 874 din 28/12/2010
<b>Ordin nr. 15</b> din 23/12/2010	pentru punerea în aplicare a normelor privind autorizarea brokerilor de asigurare și/sau de reasigurare, precum și condițiile de menținere a acesteia	nr. 14 din 06/01/2011





Str. Amiral Constantin Bălescu, nr.18, sector 1, București  
Telefon centrală: 021.316.78.80, 021.316.78.81, 021.316.85.87  
Relații cu publicul și mass-media: 021.316.78.62 sau int.136  
Fax: 021.316.78.64 • e-mail: [office@csa-isc.ro](mailto:office@csa-isc.ro) • web: [www.csa-isc.ro](http://www.csa-isc.ro)





Str. Amiral Constantin Bălescu, nr.18, sector 1, București  
Telefon centrală: 021.316.78.80, 021.316.78.81, 021.316.85.87  
Relații cu publicul și mass - media - 021.316.78.62 sau int.136  
Fax: 021.316.78.63, 021.316.78.64  
E - mail: [office@csa-isc.ro](mailto:office@csa-isc.ro)  
Web: [www.csa-isc.ro](http://www.csa-isc.ro)