



RAPORT ASUPRA PIEȚEI DE ASIGURĂRI ȘI A ACTIVITĂȚII DESFĂȘURATE ÎN ANUL 2011

București, iunie 2012



RAPORT ASUPRA PIEȚEI DE ASIGURĂRI ȘI A ACTIVITĂȚII DESFĂȘURATE ÎN ANUL 2011

București, iunie 2012

Comisia de Supraveghere a Asigurărilor

Comisia de Supraveghere a Asigurărilor, Str. Amiral Constantin Bălescu nr.18, sector 1, cod 011954, București

Tel: 021/316.78.80, 021/316.78.81, 021/316.85.87

Fax: 021/316.78.64

E-mail: office@csa-isc.ro

website: <http://www.csa-isc.ro>

Notă:

Raportul anual 2011 a fost aprobat de Consiliul Comisiei de Supraveghere a Asigurărilor în data de 20 iunie 2012 și a fost înaintat Parlamentului României în conformitate cu prevederile Legii nr. 32/2000 privind activitatea de asigurare și supravegherea asigurărilor.

Sursa datelor statistice utilizate la realizarea graficelor și a tabelelor este Comisia de Supraveghere a Asigurărilor.

Reproducerea publicației este interzisă, iar utilizarea datelor în diferite lucrări este permisă numai cu indicarea sursei.

ISSN 1841-7256 (versiune tipărită)

Lista abrevierilor

ANPC	Autoritatea Națională pentru Protecția Consumatorilor
BAAR	Biroul Asiguratorilor de Autovehicule din România
BCE	Banca Centrală Europeană
BNR	Banca Națională a României
BVC	Buget de venituri și cheltuieli
CAFR	Camera Auditorilor Financiari din România
CCPFI	Comitetul privind Protecția Consumatorului și Inovația Financiară
CEDAM	Baza de date în care sunt înscrise polițele RCA emise în România
CEIOPS	Comitetul European al Supravegheților din Asigurări și Pensii Ocupaționale
CNSF	Comitetul Național pentru Stabilitate Financiară
CSA	Comisia de Supraveghere a Asigurărilor
CSSPP	Comisia de Supraveghere a Sistemului de Pensii Private
DGJ	Direcția Generală Juridică
DRPCIV	Direcția Regim Permise de Conducere și Înmatriculare a Vehiculelor
DGRC	Direcția Generală Reglementări Contabile
DSPSC	Direcției Stabilitate a Pieței, Supraveghere și Control
EBA	Autoritatea Bancară Europeană
EIOPA	Autoritatea Europeană de Asigurări și Pensii Ocupaționale
EIOPC	Comitetului European pentru Asigurări și Pensii Ocupaționale
ESMA	Autoritatea Europeană pentru Piețe de Capital
ESRB	Comitetul European de Risc Sistemic
FMI	Fondul Monetar Internațional
FPVS	Fondul de Protecție a Victimelor Străzii
IAIS	Asociația Internațională a Supravegheților în Asigurări
IMA	Institutul de Management în Asigurări
INS	Institutul Național de Statistică
IORP	Directiva Europeană privind activitățile și supravegherea instituțiilor pentru furnizarea de pensii ocupaționale
MO	Monitorul Oficial
ONPCSB	Oficiul Național de Prevenire și Combatere a Spălării Banilor
QIS5	Cel de-al cincilea Studiu Cantitativ de Impact
POS DRU	Program Operațional Sectorial pentru Dezvoltarea Resurselor Umane
PRIP's	Pachete de produse de investiții de retail
RCA	Asigurarea obligatorie de răspundere civilă auto
UN SAR	Uniunea Națională a Societăților de Asigurare și Reasigurare din România
UN SICAR	Uniunea Națională a Societăților de Intermedieri și Consultanță în Asigurări din România
VIG	Vienna Insurance Group

CUPRINS

Partea I

PIAȚA DE ASIGURĂRI ÎN ANUL 2011

Precizări metodologice	10
1. CAPITALUL SOCIAL AL SOCIETĂȚILOR DE ASIGURARE	12
2. PRIME BRUTE SUBSCRISE	13
2.1. Prime brute subscrise pentru asigurări generale	15
2.2. Prime brute subscrise pentru asigurări de viață	16
3. INDEMNIZAȚII BRUTE PLĂTITE	18
3.1. Indemnizații brute plătite pentru asigurări generale	18
3.2. Asigurări de locuințe	20
3.3. Indemnizații brute plătite pentru asigurări de viață	21
4. REZERVE TEHNICE	22
4.1. Rezerve tehnice constituite pentru asigurări generale	22
4.2. Rezerve tehnice constituite pentru asigurări de viață	23
5. ACTIVELE SOCIETĂȚILOR DE ASIGURARE	24
5.1. Active totale	24
5.2. Active admise care acoperă rezervele tehnice brute pentru asigurări generale	25
5.3. Active admise care acoperă rezervele tehnice brute pentru asigurări de viață	26
5.4. Active deținute de societățile de asigurare în străinătate	26
6. ACTIVITATEA DE REASIGURARE	28
6.1. Asigurări generale	28
6.2. Asigurări de viață	29
7. CHELTUIELI DE ACHIZIȚIE ȘI ADMINISTRARE	30
8. SOLVABILITATEA SOCIETĂȚILOR DE ASIGURARE	32
8.1. Marja de solvabilitate disponibilă și gradul mediu de solvabilitate	32
8.2. Registrul actuarilor	32
9. REZULTATE FINANCIARE ȘI REZULTATE TEHNICE ALE SOCIETĂȚILOR DE ASIGURARE	34
10. ASIGURAREA DE RĂSPUNDERE CIVILĂ PENTRU PREJUDICII PRODUSE PRIN ACCIDENTE DE VEHICULE	35
10.1. Limite de despăgubire	35
10.2. Principalii indicatori privind asigurarea obligatorie RCA	36
10.2.1. Prime subscrise	36
10.2.2. Indemnizații brute plătite în cursul exercițiului financiar 2011	37
10.2.3. Rezerve tehnice	38
11. ACTIVITATEA BROKERILOR DE ASIGURARE	39
11.1. Active și capital social	39
11.2. Prime de asigurare intermediare	39
11.3. Venituri din activitatea de brokeraj	40
11.4. Rezultate financiare	40
11.5. Activitatea de intermediere a produselor de pensii facultative	40

Partea II

COMISIA DE SUPRAVEGHERE A ASIGURĂRILOR

1. PREZENTARE, ROL, ATRIBUȚII	42
1.1. Prezentare	42
1.2. Strategia Comisiei de Supraveghere a Asigurărilor pentru perioada 2012 - 2016	43

1.3. Atribuții, organizare, finanțare și execuție bugetară	48
2. ACTIVITATEA COMISIEI DE SUPRAVEGHERE A ASIGURĂRILOR	51
2.1. Activitatea de reglementare	51
2.2. Activitatea de autorizare	52
2.3. Activitatea de supraveghere și control	53
2.3.1. Controale efectuate la societățile de asigurare	56
2.3.2. Controale efectuate la brokerii de asigurare	57
2.4. Activitatea juridică	57
2.5. Activitatea internațională	59
2.5.1. Relațiile cu instituțiile Uniunii Europene și alte organisme internaționale	60
2.5.2. Relațiile cu autoritățile similare din statele membre ale Uniunii Europene	61
2.6. Comunicare publică. Creșterea transparenței decizionale	61
2.7. Activitatea în domeniul informatic	63
3. PROTECȚIA CONSUMATORILOR DE ASIGURĂRI	64
3.1. Soluționarea reclamațiilor și sesizărilor	64
3.2. Fondul de Garantare. Protejarea creditorilor societăților de asigurare aflate în faliment	67
3.2.1. Surse financiare ale Fondului de Garantare	68
3.2.2. Activitatea Fondului de Garantare	68
3.3. Fondul de Protecție a Victimelor Străzii	69
3.3.1. Activitatea internă a FPVS și informare publică	70
3.3.2. Modul de realizare a bugetului de venituri și cheltuieli al FPVS în 2011	70
3.3.3. Activitatea pe plan internațional a Consiliului Director al FPVS	71
3.3.4. Activitatea FPVS în calitate de Organism de Plată a Despăgubirilor	72
3.3.5. Activitatea FPVS în calitate de Centru Român de Informare	73
3.3.6. Activitatea FPVS în calitate de Organism de Compensare	74
4. PREGĂTIREA PROFESIONALĂ ÎN ASIGURĂRI	75
4.1. Institutul de Management în Asigurări - IMA	75
4.2. Pregătirea unitară în domeniul asigurărilor	75
4.3. Program național de formare profesională finanțat din fonduri europene	76

Partea III

ANEXE

Anexa 1 Prime brute subscrise pe clase de asigurări generale	78
Anexa 2 Prime brute subscrise pe clase de asigurări de viață	80
Anexa 3 Cota de piață a societăților de asigurare în funcție de primele brute subscrise	81
Anexa 4 Prime brute subscrise de asigurători pe categorii de asigurați - persoane fizice și juridice	82
Anexa 5 Indemnizații brute plătite pe clase de asigurări generale	84
Anexa 6 Indemnizații brute plătite și sume plătite pentru maturități, pe clase de asigurări de viață	86
Anexa 7 Distribuția primelor brute subscrise pentru asigurări generale și asigurări de viață pe zone de dezvoltare la 31.12.2011	87
Anexa 8 Situația rezervelor tehnice pentru asigurări generale	88
Anexa 9 Situația rezervelor tehnice pentru asigurări de viață	89
Anexa 10 Situația privind primele brute subscrise și primele brute subscrise cedate pentru asigurări generale	90
Anexa 11 Situația privind primele brute subscrise și primele brute subscrise cedate pentru asigurări de viață	91
Anexa 12 Situația activelor societăților de asigurare conform bilanțului contabil la 31.12.2011	92
Anexa 13 Rezultatele financiare și rezultatele tehnice ale societăților de asigurare conform bilanțului contabil la 31.12.2011	94
Anexa 14 Situația activelor și capitalul social al brokerilor de asigurare conform bilanțului contabil la 31.12.2011	95
Anexa 15 Situația privind valoarea primelor intermediare și a daunelor regularizate de brokerii de asigurare la 31.12.2011	104
Anexa 16 Situația veniturilor obținute din activitatea de brokeraj la 31.12.2011	115
Anexa 17 Rezultatele financiare ale brokerilor de asigurare conform bilanțului contabil la 31.12.2011	126
Anexa 18 Decizii ale Comisiei de Supraveghere a Asigurărilor publicate în Monitorul Oficial în 2011	137
Anexa 19 Ordine emise de Comisia de Supraveghere a Asigurărilor în 2011	142
Anexa 20 Organigrama Comisiei de Supraveghere a Asigurărilor	143

LISTA TABELELOR DIN TEXT

1. Evoluția capitalului social subscris în perioada 2007- 2011	12
2. Dinamica primelor brute subscrise pentru asigurări generale și de viață în perioada 2007-2011	13
3. Evoluție gradului de penetrare și a densității asigurărilor în perioada 2007-2011	14
4. Structura primelor brute subscrise în perioada 2007 – 2011	14
5. Societățile cu cele mai mari volume de prime brute subscrise și ponderea în total piață (asigurări generale și de viață)	15
6. Dinamica primelor brute subscrise pentru asigurări generale în perioada 2007-2011	15
7. Societățile cu cele mai mari subscrieri pentru asigurări generale în anul 2011	15
8. Dinamica primelor brute subscrise pentru asigurări de viață, în perioada 2007–2011	17
9. Societățile care au înregistrat cel mai mare volum de subscrieri pentru asigurări de viață	17
10. Dinamica indemnizațiilor brute plătite pentru asigurări generale și de viață în perioada 2007–2011	18
11. Structura indemnizațiilor brute plătite pe cele două categorii de asigurare	18
12. Dinamica indemnizațiilor brute plătite pentru asigurări generale în perioada 2007 – 2011	19
13. Societățile de asigurări cu cel mai mare volum de indemnizații brute plătite pentru asigurări generale	19
14. Evoluția primelor brute subscrise și a indemnizațiilor brute plătite pentru asigurările de locuințe facultative și obligatorii	20
15. Evoluția principalilor indicatori pentru asigurările facultative de locuințe (2009-2011)	20
16. Situația indicatorilor pentru asigurările obligatorii de locuințe (2009-2011)	21
17. Dinamica indemnizațiilor brute plătite pentru asigurări de viață în perioada 2007–2011	21
18. Societățile cu cel mai mare volum de indemnizații plătite pentru asigurări de viață	21
19. Evoluția rezervelor tehnice brute pentru asigurări generale, în perioada 2007-2011	22
20. Evoluția rezervelor tehnice brute pentru asigurări de viață, în perioada 2007-2011	23
21. Activele bilanțiere și plasamentele societăților de asigurare, în perioada 2007-2011	24
22. Principalii indicatori ai activității de reasigurare în 2011	28
23. Structura cheltuielilor pe asigurări generale și de viață	30
24. Rata daunei pentru asigurări generale, în perioada 2010-2011	31
25. Rata daunei a principalelor clase de asigurări generale în perioada 2010-2011	31
26. Evoluția valorii marjei de solvabilitate disponibilă pentru asigurări generale și de viață, în perioada 2007-2011	32
27. Evoluția gradului de solvabilitate mediu pentru asigurări generale și de viață, în perioada 2007 – 2011	32
28. Rezultatul financiar net în perioada 2008-2011	34
29. Rezultatul tehnic pe asigurări generale, în perioada 2008-2011	34
30. Evoluția rezultatului net al activității pentru asigurări generale	34
31. Rezultatul tehnic pe asigurări de viață, în perioada 2008-2011	34
32. Evoluția rezultatului net al activității pentru asigurări de viață	34
33. Limite de despăgubire pentru asigurarea obligatorie auto RCA	35
34. Evoluția principalilor indicatori privind asigurarea obligatorie auto RCA, în perioada 2007-2011	36
35. Execuția bugetului de venituri și cheltuieli la 31.12.2011	50
36. Sancțiuni aplicate brokerilor de asigurare în urma controalelor efectuate în anul 2011	58

37. Reclamații soluționate de CSA, în perioada 2009-2011	64
38. Evoluția lunară a numărului de reclamații și sesizări analizate și soluționate în anul 2011, comparativ cu anul 2010	65
39. Modalitatea de rezolvare a reclamațiilor și petițiilor în 2011	65
40. Situația petițiilor soluționate în anul 2011 în funcție de nemulțumirile exprimate de petenți	65
41. Structura reclamațiilor și sesizărilor, pe clase de asigurări	66
42. Evoluția reclamațiilor și sesizărilor, pe clase de asigurări	66
43. Modalitatea de finalizare a reclamațiilor și sesizărilor, pe principalele clase și tipuri de asigurări	66
44. Structura petițiilor în funcție de societatea reclamată	67
45. Societățile de asigurare pentru care s-au înregistrat cele mai multe reclamații	67
46. Soluționarea reclamațiilor în cazul societăților de asigurare cu cele mai multe sesizări înregistrate la CSA	67
47. Numărul și soluționarea reclamațiilor depuse de unitățile service	68
48. Cheltuielile Fondului de Garantare cu despăgubirile aferente asigurărilor generale și de viață la data de 31.12.2011	69
49. Număr de cazuri avizate de FPVS în perioada 2007-2011	72
50. Rezerve de daună constituite de FPVS	73
51. Programele de specializare ale IMA din cadrul proiectului POSDRU	76

LISTA GRAFICELOR DIN TEXT

1. Dinamica capitalului social subscris în perioada 2007-2011	12
2. Structura pe țări a participării la capitalul social al societăților de asigurare din România	12
3. Dinamica primelor brute subscrise în perioada 2007-2011	13
4. Dinamica primelor brute subscrise, pe categorii de asigurare, în perioada 2007-2011	14
5. Evoluția primelor brute subscrise pentru asigurări generale, în perioada 2007-2011	15
6. Structura pe clase a primelor brute subscrise din asigurări generale	16
7. Prime brute subscrise pentru asigurări de viață	17
8. Distribuția primelor brute subscrise pe clase de asigurări de viață	17
9. Dinamica indemnizațiilor brute plătite, în perioada 2007-2011	18
10. Structura pe clase a indemnizațiilor brute plătite pentru asigurări generale	19
11. Structura pe clase a indemnizațiilor brute plătite pentru asigurări de viață	21
12. Dinamica rezervelor tehnice brute pentru asigurări generale, în perioada 2007-2011	22
13. Dinamica rezervelor tehnice brute pentru asigurări de viață, în perioada 2007-2011	23
14. Structura activelor societăților de asigurare	24
15. Evoluția activelor totale și a plasamentelor financiare, în perioada 2008 – 2011	24
16. Evoluția activelor totale și a plasamentelor financiare, în perioada 2007 – 2011	24
17. Evoluția structurii cheltuielilor pentru asigurări generale	30
18. Structura cheltuielilor de achiziție și administrare pe clase de asigurări generale	30
19. Evoluția cheltuielilor pentru asigurări de viață	31
20. Structura cheltuielilor de achiziție și administrare pe clase de asigurări de viață	31
21. Evoluția subscrierilor pentru asigurarea RCA și a polițelor emise în perioada 2007-2011	36

22. Structura primelor brute subscrise pentru polițele RCA, în 2011, pe persoane fizice și juridice	37
23. Structura numărului de contracte RCA, în 2011, pe persoane fizice și juridice	37
24. Structura indemnizațiilor brute plătite, în 2011, în temeiul asigurărilor RCA, pe persoane fizice și juridice	37
25. Structura numărului de dosare de daună RCA plătite în 2011, pe persoane fizice și juridice	37
26. Evoluția indemnizațiilor brute plătite pentru vătămări corporale și daune materiale, în perioada 2010-2011	38
27. Evoluția volumului rezervelor pentru daune avizate, aferente asigurării obligatorii RCA, precum și a rezervelor pentru daune neavizate, în perioada 2007-2011	38
28. Evoluția principalilor indicatori pentru asigurările obligatorii RCA, în perioada 2007-2011	38
29. Evoluția activelor bilanțiere și a capitalului social subscris de brokerii de asigurare, în perioada 2010-2011	39
30. Evoluția primelor intermedicate de brokerii de asigurare și a daunelor regularizate, în perioada 2010-2011	40
31. Evoluția rezultatelor financiare înregistrate de brokerii de asigurare, în perioada 2010-2011	40
32. Repartiția teritorială a reclamațiilor	65
33. Plăți de despăgubiri realizate de FPVS, în perioada 2008-2011, în funcție de prejudiciul suferit de persoana vătămată	73
34. Despăgubirea medie plătită de FPVS, în perioada 2007-2011	73



Partea I

PIAȚA DE ASIGURĂRI ÎN ANUL 2011

Precizări metodologice

Anexele referitoare la societățile de asigurare, cuprinse în prezentul raport, și analiza indicatorilor agregați specifici au fost realizate pentru 43 de societăți de asigurare care au desfășurat activitate de asigurare/reasigurare în anul 2011, din care:

- ▶ 20 de societăți au desfășurat activitate de asigurări generale;
- ▶ 12 societăți au desfășurat activitate de asigurări de viață;
- ▶ 11 societăți au practicat ambele categorii de asigurare.

Comparativ cu Raportul Comisiei de Supraveghere a Asigurărilor pentru anul 2010, prezentul raport include următoarele societăți:

▶ Indicatorii raportați, până la data de 31.08.2011, de societatea GENERALI ASIGURĂRI SA, care a fuzionat cu fosta societate ASIGURARE-REASIGURARE ARDAF SA, denumită în prezent GENERALI ROMÂNIA ASIGURARE REASIGURARE SA. Societatea comercială ASIGURARE REASIGURARE ARDAF SA a fuzionat în anul 2011 cu societatea GENERALI ASIGURĂRI SA, proces în care societatea ARDAF SA a avut calitate de societate absorbantă. Ca efect al fuziunii, societatea absorbantă ARDAF SA și-a schimbat denumirea în SC GENERALI ROMÂNIA ASIGURARE REASIGURARE SA. În anexele referitoare la indicatorii activității de asigurare/reasigurare, SC GENERALI ASIGURĂRI SA este prezentată pentru perioada în care a avut activitate de asigurare, pentru cele două categorii de asigurări;

▶ SC ONIX ASIGURĂRI SA (fosta OTP GARANCIA ASIGURĂRI SA) - în anul 2011, societatea nu a desfășurat activitate de asigurare, aceasta fiind în procedura de fuziune a Fondului de Pensii Facultative STABIL cu Fondul de Pensii GENERALI și de schimbare a acționariatului. Prin Decizia nr.199/29.11.2011, Comisia de Supraveghere a Sistemului de Pensii Private (CSSPP) a autorizat fuziunea Fondului de Pensii Facultative STABIL, în calitate de absorbant, administrat de către SC GENERALI Societate de Administrare a Fondurilor de Pensii Private SA, cu Fondul de Pensii facultative OTP STRATEG, în calitate de Fond absorbit, administrat de SC ONIX ASIGURĂRI SA. Prin Decizia nr.19/08.02.2012, CSSPP a retras autorizația de administrare a fondurilor de pensii facultative pentru societatea ONIX ASIGURĂRI SA (fosta OTP GARANCIA ASIGURĂRI SA). Prin Decizia nr.153/15.03.2012, CSA a aprobat modificarea adusă Actului Constitutiv al societății ONIX ASIGURĂRI SA, de renunțare la obiectul secundar de activitate „Activități ale fondurilor de pensii”, urmare a retragerii autorizației de administrare a fondurilor de pensii facultative.

▶ SC CARDIF ASIGURĂRI SA - prin Decizia nr. 850/28.11.2011,

CSA a retras autorizația de funcționare a societății, ca urmare a dizolvării CARDIF ASSURANCE RISQUE DIVERS SA și a transferului de portofoliu către cele două sucursale ale sale, deschise la București, CARDIF ASSURANCE RISQUE DIVERS SA și CARDIF RISQUE DIVERS SA.

▶ SC FORTE ASIGURĂRI ASIGURĂRI REASIGURĂRI SA - prin Decizia nr. 1068/21.12.2011, CSA a dispus deschiderea procedurii de redresare financiară pe bază de plan de redresare financiară pentru S.C. Forte Asigurări SA, în conformitate cu prevederile Legii nr. 503/2004, privind redresarea financiară și falimentul societăților de asigurare.

De asemenea, la fel ca și în anii precedenți, indicatorii specifici activității de asigurare prezentați în acest raport - prime brute subscrise, grad de penetrare a asigurărilor, densitatea asigurărilor, indemnizații brute plătite etc. - nu includ valorile aferente sucursalelor deschise pe teritoriul României, conform dreptului de stabilire, al societăților de asigurare autorizate în alte state membre ale Uniunii Europene. Potrivit reglementărilor europene în vigoare, aceste sucursale sunt supuse supravegherii autorităților competente din statele membre de origine, indicatorii specifici activității desfășurate fiind incluși în situațiile tehnice și financiare raportate acestor autorități.

La sfârșitul anului 2011, erau deschise pe teritoriul României 12 sucursale autorizate în alte state membre ale UE - Franța, Germania, Belgia, Marea Britanie, Ungaria, Austria și Suedia -, din care 10 au raportat către autoritățile din statele de proveniență un volum de prime brute subscrise în România de 116.717.155 lei, valoare care a înregistrat o creștere nominală cu 54,59% față de anul 2010, iar în termeni reali de 46,12%.

Structura pe categorii de asigurare a volumului total de prime brute subscrise pe teritoriul României de către cele 10 sucursale a fost următoarea:

▶ 102.168.175 lei, respectiv 87,53% din total, pentru asigurări generale;

▶ 14.548.980 lei, 12,47% din total, pentru asigurări de viață.

Din punct de vedere al structurii pe clase de asigurări generale, situația subscrisorilor în România a celor 10 sucursale a fost următoarea:

▶ 37,19%, clasa III - Asigurări de mijloace de transport terestru, altele decât feroviare

▶ 28,98%, clasa XIV - Asigurări de credite

▶ 11,54%, clasa XVI - Asigurări de pierderi financiare

▶ 9,64%, clasa I - Asigurări de accidente și boală, inclusiv accidente de muncă și boli profesionale

▶ 12,65%, alte clase.

Pentru asigurările de viață, sucursalele societăților de asigurare autorizate în state membre ale Uniunii Europene care desfășoară activitatea pe teritoriul României au realizat subscrieri numai pentru clasele AI - Asigurări de viață, anuități și asigurări de viață suplimentare și AIII - Asigurări de viață și anuități care sunt legate de fonduri de investiții.

Ritmurile reale de creștere a indicatorilor specifici activității de asigurare și de intermediere în asigurări, analizați în prezentul raport, au fost determinate prin utilizarea ratei medii a inflației din perioada decembrie 2010/decembrie 2011, anunțată de Institut Național de Statistică (INS) care s-a situat la 5,8%, nivel în scădere cu 2,16 puncte procentuale față de perioada precedentă de 12 luni.

INS a comunicat pentru anul 2011 o valoare a produsului intern brut (PIB) de 578.551,9 milioane lei, în creștere cu 64.911,1 milioane lei față de 2010. Valoarea PIB a înregistrat o creștere nominală cu 12,64% față de anul anterior. În termeni reali, prin ajustarea PIB cu deflatorul său, s-a înregistrat o creștere cu 2,5% față de anul 2010.

Numărul locuitorilor României, luat în calculul anumitor

indicatori specifici ai pieței de asigurări, a fost de 19.042.936 de persoane, conform rezultatelor provizorii ale Recensământului Populației și a Locuințelor din România, desfășurat în luna octombrie 2011.

Pentru exprimarea în moneda euro a unor indicatori din prezentul raport s-a folosit cursul mediu al anului 2011, anunțat de Banca Națională a României la un nivel de 4,2379 lei/euro.

Din punct de vedere al indicatorilor statistici de dinamică determinați și prezentați în prezentul raport, s-a considerat a fi util atât modul de exprimare cu bază în lanț, care arată evoluția fenomenului studiat de la un an la altul, pe tot orizontul de timp analizat, cât și cu bază fixă, care arată evoluția fenomenului studiat față de un an considerat "bază de referință".

Pentru a putea sublinia evoluția pieței asigurărilor în perioada de criză, 2007 a fost ales ca an bază de referință. De asemenea, în prezentul raport s-a realizat comparația indicatorilor caracteristici pieței asigurărilor și cu nivelul înregistrat de aceștia în anul 2008.

Capitolul 1

Capitalul social al societăților de asigurare

Conform situațiilor financiare anuale auditate transmise Comisiei de Supraveghere a Asigurărilor de către societățile de asigurare, la data de 31.12.2011, valoarea agregată la nivelul pieței a capitalului social subscris era de 4.038.239.446 lei, iar cea a capitalului social subscris și vărsat era de 4.032.415.034 lei.

Diferența de 5.824.412 lei, dintre valoarea capitalului social subscris și cea a capitalului social subscris și vărsat, a rezultat din sumele subscrise dar rămase nevărsate de către acționarii societăților EUROINS ROMÂNIA ASIGURARE REASIGURARE SA și FORTE ASIGURĂRI REASIGURĂRI SA.

Comparativ cu valoarea agregată a capitalului social subscris la societățile de asigurare la sfârșitul anului 2010, de 4.175.309.300 lei, valoarea raportată la data de 31.12.2011 a înregistrat o reducere cu 137.069.854 lei, ceea ce înseamnă o scădere nominală cu 3,28%.

Această evoluție a valorii agregate a capitalului social subscris și vărsat de societățile de asigurare a fost determinată de următoarele procese:

a) Majorări de capital social (infuzie de capital) înregistrate în situațiile financiare și raportate de 12 societăți de asigurare, în valoare cumulată de 361.175.044 lei;

b) Diminuări cumulate de capital social în valoare de 441.467.604 lei, înregistrate de 2 societăți de asigurare: GENERALI ROMÂNIA ASIGURARE REASIGURARE SA (fosta ASIGURARE REASIGURARE ARDAF SA) și AVIVA ASIGURĂRI DE VIAȚĂ;

c) Creșterea valorii capitalului social cu suma de 88.323.760 lei, ca urmare a fuziunii dintre GENERALI ASIGURĂRI SA cu SC ASIGURARE REASIGURARE ARDAF SA.

În ultimii 5 ani, valoarea capitalului social subscris agregat la nivelul societăților de asigurare s-a dublat, de la 1.977.184.554 lei, la sfârșitul anului 2007, la 4.038.239.446 lei, la sfârșitul anului 2011. Evoluția din această perioadă de 5 ani a fost determinată de autorizarea unor noi societăți de asigurare și de intrarea unor grupuri de asigurare de renume la nivel internațional în acționariatul societăților din piața românească.

La data de 31.12.2011, cota de participare a investitorilor străini la capitalul social subscris și vărsat al societăților de asigurare era de 91,22%, iar cea aferentă capitalului românesc era de 8,78 % din total.

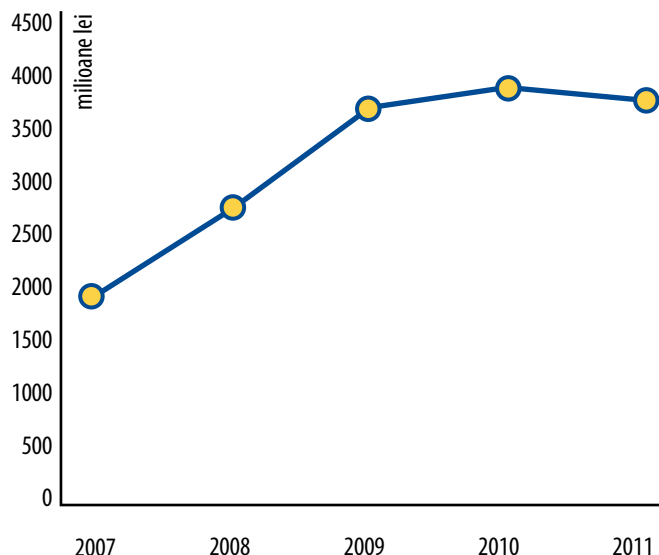
În ceea ce privește țara de proveniență a capitalului, investitorii din următoarele țări dețineau cele mai semnificative ponderi în valoarea totală a capitalului social subscris de societățile de asigurări, în 2011:

- Franța, 35,01%;
- Austria, 28,45%;
- Olanda, 10,26%;
- Marea Britanie, 2,91%;
- Italia, 2,73%.

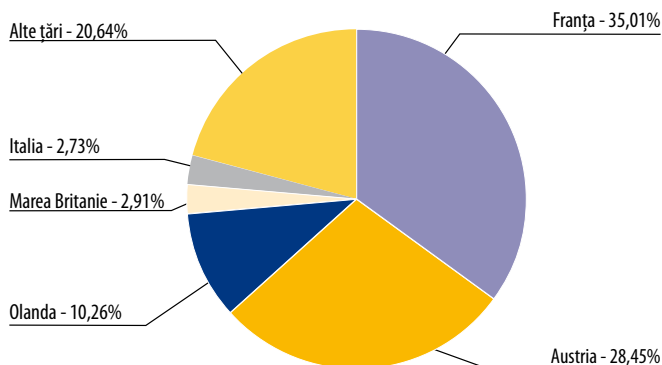
Tabel 1. Evoluția capitalului social subscris în perioada 2007- 2011

Anul	Capital social subscris (lei)	Ritm de modificare nominală față de anul anterior (%)	Rata medie anuală a inflației (%)	Ritm de modificare reală față de anul anterior (%)
2007	1.977.184.554	40,59	6,57	31,92
2008	2.879.242.354	45,62	6,3	36,99
2009	3.970.678.526	37,90	4,74	31,66
2010	4.175.309.300	5,15	7,96	- 2,60
2011	4.038.239.446	-3,28	5,8	-8,58

Grafic 1. Dinamica capitalului social subscris în perioada 2007-2011



Grafic 2. Structura pe țări a participării la capitalul social al societăților de asigurare din România



Capitolul 2

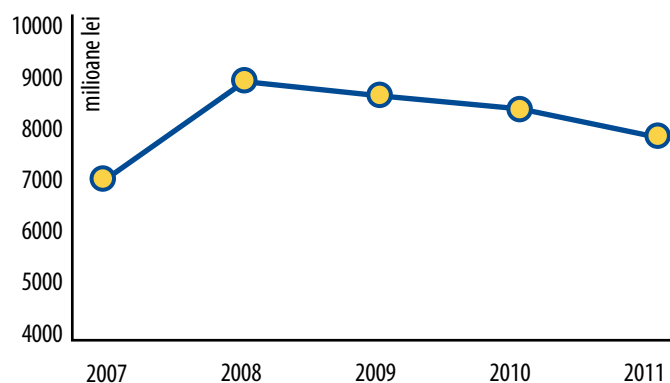
Prime brute subscrise

În 2011, primele brute subscrise, cumulate pentru cele două categorii de asigurări - generale și de viață - au totalizat 7.822.309.952 lei, nivel ce arată o diminuare cu 483.092.200 lei comparativ cu anul 2010, respectiv o scădere cu 5,81%, în termeni nominali, și de 10,98%, în termeni reali.

Această evoluție reprezintă efectul dependenței pieței de asigurări din România de segmentul asigurărilor auto, care reprezentau 65,11% din totalul primelor brute subscrise pe asigurări generale la sfârșitul anului 2011.

Subscrierile pe Clasa III - Asigurări de mijloace de transport terestru, altele decât cele feroviare, și Clasa X - Asigurări de răspundere civilă pentru autovehicule au fost influențate și în 2011, de contracția pieței de leasing și de menținerea unei cereri foarte scăzute pentru creditele auto din segmentul bancar. Pe Clasa X, cea a asigurărilor de răspundere civilă pentru autovehicule, un alt factor de influență asupra scăderii volumului de prime brute subscrise a fost continuarea tendinței de scădere a tarifelor practicate de societățile de asigurări.

Grafic 3. Dinamica primelor brute subscrise în perioada 2007-2011



Potrivit analizei realizate de CSA, distribuția primelor brute subscrise pe zone geografice arată după cum urmează:

► București (care include și județul Ilfov), cu 48,13% din total;

► zona de Nord-Vest (Județele: Bihor, Bistrița-Năsăud, Cluj, Maramureș, Sălaj și Satu-Mare), cu 8,64%;

► zona de Centru (Alba, Brașov, Covasna, Harghita, Mureș, Sibiu), cu 7,80%;

► zona de Sud (Argeș, Călărași, Dâmbovița, Giurgiu, Ialomița, Prahova, Teleorman), cu 7,55%;

► zona de Sud-Est (Brăila, Buzău, Constanța, Galați, Tulcea, Vrancea), cu 7,16%;

► zona de Nord-Est (Bacău, Botoșani, Iași, Neamț, Suceava, Vaslui), cu 6,65%;

► zona de Vest (Arad, Caraș - Severin, Hunedoara, Timiș), cu 5,96%;

► zona de Sud-Vest (Dolj, Gorj, Mehedinți, Olt, Vâlcea), cu 4,58%.

La volumul total al primelor brute subscrise au contribuit și subscrierile realizate de 5 societăți de asigurare din România în alte țări membre ale Uniunii Europene (Italia, Belgia, Bulgaria, Estonia, Letonia, Lituania și Ungaria). Volumul total al acestor subscrieri a fost de 277.334.711 lei și a reprezentat 3,53% din total prime brute subscrise de piața de asigurări.

Gradul de penetrare al asigurărilor în Produsul Intern Brut (PIB) a înregistrat o diminuare a nivelului, comparativ cu data de 31.12.2010, evoluție influențată în principal de scăderea volumului de prime subscrise, dar și de creșterea nominală a valorii PIB.

La data de 31.12.2011, gradul de penetrare în PIB al asigurărilor, determinat ca raport între primele brute subscrise pentru asigurări generale și de viață și PIB, era de 1,35%, înregistrând o scădere cu 0,27 puncte procentuale față de nivelul anului 2010. Gradul de penetrare în PIB al asigurărilor generale era de 1,05%, iar cel al asigurărilor de viață s-a situat la 0,30%. Comparativ cu anul 2010, indicatorul a înregistrat o scădere cu 18,60% pentru asigurările generale și una cu 9,09% pentru asigurările de viață.

Densitatea asigurărilor, un alt indicator specific sectorului asigurărilor, este determinată ca raport între volumul de

Tabel 2. Dinamica primelor brute subscrise pentru asigurări generale și de viață în perioada 2007-2011

Anul	Prime brute subscrise (lei)	Ritm de modificare nominală față de anul de bază (2007=100) (%)	Ritm de modificare nominală față de anul de bază (2008=100) (%)	Ritm de modificare nominală față de anul anterior (%)	Rata anuală a inflației (%)	Ritm de modificare reală față de anul de bază (2007=100) (%)	Ritm de modificare reală față de anul de bază (2008=100) (%)	Ritm de modificare reală față de anul anterior (%)
2007	7.175.789.699	-	-	-	6,57	-	-	-
2008	8.936.286.505	24,53	-	24,53	6,3	17,15	-	17,15
2009	8.869.746.957	23,61	-0,74	-0,74	4,74	18,01	-5,24	-5,24
2010	8.305.402.152	15,74	-7,06	-6,36	7,96	7,21	-12,32	-13,27
2011	7.822.309.952	9,01	-12,47	-5,81	5,8	3,03	-17,42	-10,98

prime brute subscrise și numărul populației. Potrivit calculelor realizate de CSA, la data de 31.12.2011, acest indicator înregistra o valoare de 410,77 lei/locuitor, nivel în creștere cu 22,92 lei/locuitor față de anul 2010 (387,85 lei/locuitor). Această creștere a fost determinată de scăderea numărului de locuitori luat în calcul pentru anul 2011, comparativ cu cel anunțat de INS pentru anul 2010 (21.413.815 locuitori).

În sectorul asigurărilor generale, densitatea asigurărilor s-a situat la 319,49 lei/locuitor, nivel în creștere cu 3,04 lei/locuitor față de anul 2010. Pentru categoria asigurărilor de viață, valoarea acestui indicator a fost de 91,29 lei/locuitor, nivel în creștere cu 17,37 lei/locuitor comparativ cu anul 2010. Sectorul asigurărilor de viață nu a reușit să influențeze îmbunătățirea, la nivel general, a gradului de penetrare în PIB al asigurărilor și densitatea acestora, deși a înregistrat în 2011 o ușoară creștere a volumului de prime brute subscrise. Ponderea redusă, de 22,22%, pe care o dețin primele brute subscrise pentru asigurări de viață în totalul subscrierilor pieței, diminuează semnificativ influența acestui sector asupra celor doi indicatori.

Tabel 3. Evoluția gradului de penetrare și densitatea asigurărilor în perioada 2007-2011

Indicator	2007	2008	2009	2010	2011
Gradul de penetrare a asigurărilor în PIB (%)	1,77	1,77	1,80	1,62	1,35
Densitatea asigurărilor (lei/locuitor)	332,4	415,62	413,27	387,85	410,77

Structura pe categorii de asigurare a volumului total de prime brute subscrise, la data de 31.12.2011, era următoarea:

- ▶ 6.083.943.098 lei, prime brute subscrise pentru categoria asigurărilor generale, reprezentând 77,78% din total;
- ▶ 1.738.366.854 lei, prime brute subscrise pentru categoria asigurărilor asigurărilor de viață, reprezentând 22,22% din total.

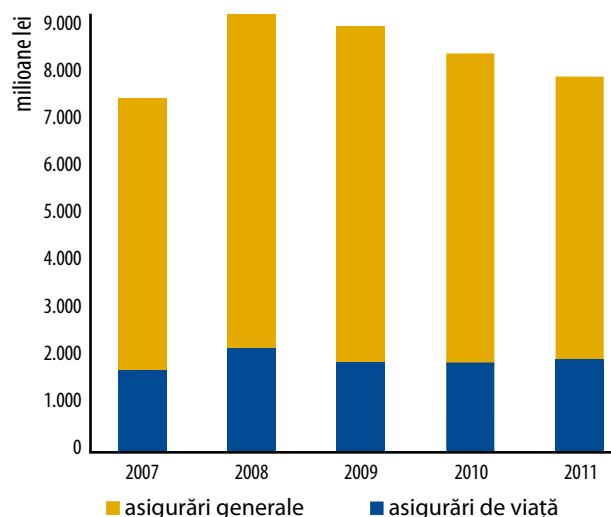
Din analiza structurii portofoliului de asigurări, se observă că, în perioada 2007 – 2009, volumul valoric al primelor brute subscrise pentru asigurări generale s-a înscris pe o tendință crescătoare, în timp ce în intervalul 2010 – 2011 s-au înregistrat scăderi, după cum urmează:

- ▶ 2008/2007, creștere cu 23,42%
- ▶ 2009/2008, creștere cu 2,45%
- ▶ 2010/2009, scădere cu 8,31%
- ▶ 2011/2010, scădere cu 8,37%
- ▶ 2011/2008, scădere cu 13,92%, ceea ce în mărime absolută înseamnă o diminuare cu peste 984 milioane lei.

În ceea ce privește asigurările de viață, evoluția volumului valoric al primelor brute subscrise a fost următoarea:

- ▶ 2008/2007, creștere cu 28,92%
- ▶ 2009/2008, scădere cu 12,84%
- ▶ 2010/2009, creștere cu 2,30%
- ▶ 2011/2010, creștere cu 4,36%
- ▶ 2011/2008, scădere cu 6,95%, diminuare în mărime absolută cu peste 129,7 milioane lei.

Grafic 4. Dinamica primelor brute subscrise, pe categorii de asigurare, în perioada 2007-2011



Piața asigurărilor din România este caracterizată de un grad ridicat de concentrare. În anul 2011, aproape 77% din volumul total de prime subscrise a fost realizat de 10 societăți de asigurare, din cele 43 de societăți care au desfășurat activitate de asigurare/reasigurare.

Potrivit datelor centralizate de CSA, la data de 31.12.2011, societățile de asigurare dețineau cumulat, pentru cele două categorii de asigurare, un volum total de 15.361.480 de contracte de asigurare în vigoare, comparativ cu unul de 13.003.853 de contracte în vigoare la data de 31.12.2010. Pe segmentul asigurărilor generale se înregistrau 11.763.592 de contracte în vigoare, respectiv 76,58% din total. Față de anul 2010, numărul contractelor în vigoare pe segmentul asigurărilor de viață erau în vigoare 3.597.888 de contracte, reprezentând 23,42% din total. Față de sfârșitul anului 2010, s-a înregistrat o scădere cu 762.774 a numărului de contracte de asigurări de viață în vigoare.

Tabel 4. Structura primelor brute subscrise în perioada 2007 – 2011

Prime brute subscrise		2007	2008	2009	2010	2011
Asigurări de viață	Total (lei)	1.449.036.915	1.868.112.985	1.628.162.635	1.665.668.554	1.738.366.854
	Pondere (%)	20,19	20,90	18,36	20,06	22,22
Asigurări generale	Total (lei)	5.726.752.784	7.068.173.520	7.241.584.322	6.639.733.598	6.083.943.098
	Pondere (%)	79,81	79,10	81,64	79,94	77,78
Total PBS (AG+AV) (lei)		7.175.789.699	8.936.286.505	8.869.746.957	8.305.402.152	7.822.309.952

Tabel 5. Societățile cu cele mai mari volume de prime brute subscrise și ponderea în total piață (asigurări generale și de viață)

Nr. crt.	Societate	Total prime subscrise (asigurări generale și de viață)	Cota totală de piață
		(lei)	(%)
1	ALLIANZ - TIRIAC ASIGURĂRI SA	898.416.364	11,49
2	ASIROM VIENNA INSURANCE GROUP SA	627.995.991	8,03
3	ASTRA SA	1.008.544.317	12,89
4	BCR ASIGURĂRI VIENNA INSURANCE GROUP SA	441.022.694	5,64
5	BCR ASIGURĂRI DE VIAȚĂ VIENNA INSURANCE GROUP SA	344.646.130	4,41
6	EUROINS ROMÂNIA ASIGURARE REASIGURARE SA	292.275.460	3,74
7	GROUPAMA ASIGURĂRI SA	708.275.597	9,05
8	ING ASIGURĂRI DE VIAȚĂ SA	554.442.021	7,09
9	OMNIASIG VIENNA INSURANCE GROUP SA	761.548.812	9,74
10	UNIQA ASIGURĂRI SA	383.348.634	4,90
TOTAL (1-10)		6.020.516.020	76,97
TOTAL		7.822.309.952	100

Conform datelor comunicate de INS, la data la data de 31.12.2011, în România erau înregistrate ca angajați 6.097.000 de persoane. Prin raportarea numărului persoanelor angajate cu contracte de muncă din sectorul asigurărilor la totalul angajaților din România, rezultă că industria de asigurări deține o pondere de 0,25%.

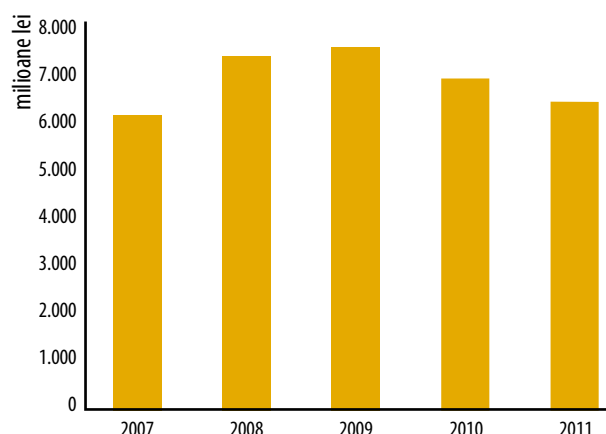
2.1 Prime brute subscrise pentru asigurări generale

Volumul total al primelor brute subscrise pentru asigurări generale, în anul 2011, a fost de 6.083.943.098 lei, înregistrând o scădere nominală cu 8,37% față de anul 2010, ceea ce înseamnă o reducere în termeni reali cu 13,39%.

La data de 31.12.2011, distribuția primelor brute subscrise pe categorii de asigurați era următoarea: 40,77% - prime brute subscrise de persoane fizice, cu un total de 2.480.467.148 lei; 59,23% - prime brute subscrise de persoane juridice, cu o valoare de 3.603.475.950 lei.

În anul 2011 valoarea primelor brute subscrise pentru contractele de asigurări generale încheiate de persoane

Grafic 5. Evoluția primelor brute subscrise pentru asigurări generale, în perioada 2007-2011



Tabel 7. Societățile cu cele mai mari subscrieri pentru asigurări generale în anul 2011

Nr. crt.	Societate	Prime subscrise din asigurări generale (lei)	Cota de piață la asigurări generale (%)
1	ALLIANZ - TIRIAC ASIGURĂRI SA	812.102.329	13,35
2	ASIROM VIENNA INSURANCE GROUP SA	546.136.018	8,98
3	ASTRA SA	991.638.291	16,30
4	BCR ASIGURĂRI VIENNA INSURANCE GROUP SA	441.022.695	7,25
5	CARPATICA ASIG SA	199.855.904	3,28
6	EUROINS ROMÂNIA ASIGURARE REASIGURARE SA	292.275.460	4,80
7	GENERALI ASIGURĂRI SA*	219.166.484	3,60
8	GROUPAMA ASIGURĂRI SA	651.447.136	10,71
9	OMNIASIG VIENNA INSURANCE GROUP SA	761.548.812	12,52
10	UNIQA ASIGURĂRI SA	383.348.634	6,30
TOTAL (1- 10)		5.298.541.763	87,09
Alte societăți		785.401.335	12,91
TOTAL PBS asigurări generale		6.083.943.098	100

*prime brute subscrise de GENERALI ASIGURĂRI, care a desfășurat activitate în primele 8 luni ale anului 2011

Tabel 6. Dinamica primelor brute subscrise pentru asigurări generale în perioada 2007-2011

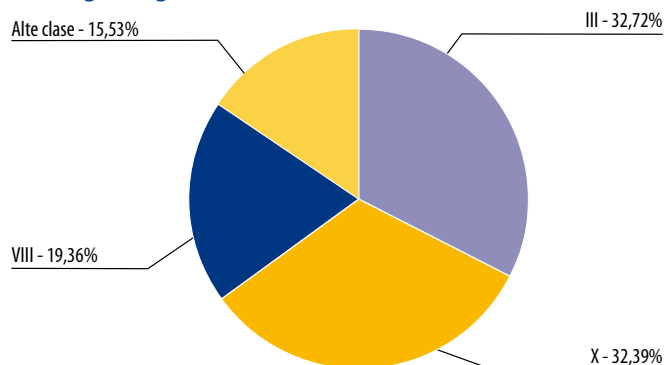
Anul	Prime brute subscrise pentru AG (lei)	Ritm de modificare nominală cu bază fixă (2007=100) (%)	Ritm de modificare nominală cu bază fixă (2008=100) (%)	Ritm de modificare nominală cu bază în lanț (%)	Rata anuală a inflației (%)	Ritm de modificare reală cu bază fixă (2007=100) (%)	Ritm de modificare reală cu bază fixă (2008=100) (%)	Ritm de modificare reală cu bază în lanț (%)
2007	5.726.752.784	-	-	-	6,57	-	-	-
2008	7.068.173.520	23,42	-	23,42	6,3	16,11	-	16,11
2009	7.241.584.322	26,45	2,45	2,45	4,74	19,29	-2,18	-2,18
2010	6.639.733.598	15,94	-6,06	-8,31	7,96	9,38	-11,38	-15,07
2011	6.083.943.098	6,24	-13,92	-8,37	5,8	0,22	-18,80	-13,39

fizice a scăzut în termeni nominali cu 0,55% față de anul 2010. Valoarea aferentă contractelor încheiate de persoane juridice a înregistrat o scădere cu 13,08% față de anul precedent, pe fondul politicilor de reducere a cheltuielilor alocate asigurărilor, aplicate de companiile românești.

Din analiza datelor raportate de cele 31 de societăți de asigurare care au subscris prime aferente asigurărilor generale, rezultă că 10 societăți au cumulat o valoare de 5.298.541.763 lei, ceea ce reprezintă 87,09% din totalul acestui segment de activitate.

În ceea ce privește structura pe clase de asigurări a primelor brute subscrise pentru asigurări generale, cea mai mare pondere, respectiv 84,48%, a fost deținută cumulat de următoarele: clasa III - Asigurări de mijloace de transport terestru, altele decât cele feroviare, clasa X - Asigurări de răspundere civilă pentru vehicule și clasa VIII - Asigurări de incendiu și alte calamități naturale.

Grafic 6. Structura pe clase a primelor brute subscrise din asigurări generale



Cea mai mare pondere în totalul primelor brute subscrise pentru asigurări generale a fost deținută de clasa III - Asigurări de mijloace de transport terestru, altele decât cele feroviare (32,72%), urmată de clasa X - Asigurări de răspundere civilă pentru vehicule (32,39%) și de clasa VIII - Asigurări de incendiu și alte calamități naturale (19,36%).

Evoluția primelor brute subscrise, în 2011, pentru cele trei clase de asigurări, a fost următoarea:

a) clasa III - Asigurări de mijloace de transport terestru, altele decât cele feroviare (Casco), pentru care a fost subscris un volum de prime brute de 1.990.961.515 lei, în scădere nominală cu 18,84% față de anul 2010 și cu 23,28% în termeni reali.

Subscrierile pe această clasă de asigurări au intrat pe o tendință descendentă începând cu anul 2008, o dată cu declanșarea crizei economico-financiare. Segmentul asigurărilor facultative Casco a fost influențat puternic de declinul înregistrat de industria de leasing și de diminuarea semnificativă a creditelor auto acordate de băncile comerciale, precum și de scăderea puterii de cumpărare a populației.

b) clasa VIII - Asigurări de incendiu și alte calamități naturale, pentru care s-au subscris prime brute în valoare totală de 1.178.020.775 lei, nivel în creștere nominală cu 21,77% față de anul 2010.

Evoluția pozitivă pe această clasă a fost susținută de

subscrierile pentru asigurările facultative de locuințe. De altfel, această clasă de asigurări a înregistrat, în ultimii cinci ani, creșteri ale volumului de prime brute subscrise, după cum urmează: 31,05% în 2008 față de 2007; 10,01% în 2009 față de 2008; 3,49% în 2010 față de 2009.

c) clasa X - Asigurări de răspundere civilă pentru vehicule, cu un volum de prime brute subscrise de 1.970.529.648 lei a înregistrat o scădere nominală cu 21,01%, comparativ cu anul 2010.

Această evoluție negativă a subscrierilor a fost cauzată, în principal, de scăderea tarifelor de primă pentru asigurările auto obligatorii de răspundere civilă auto (RCA).

Societățile care au subscris prime în valori semnificative pentru cele 3 clase de asigurări sunt următoarele:

a) pentru clasa III - Asigurări de mijloace de transport terestru, altele decât cele feroviare:

▶ ALLIANZ - ȚIRIAC ASIGURĂRI SA, cu 430.961.176 lei, reprezentând 21,65% din volumul total al subscrierilor pe această clasă;

▶ GROUPAMA ASIGURĂRI, cu 333.551.133 lei, reprezentând 16,75% din volumul total al subscrierilor pe această clasă;

▶ OMNIASIG VIG, cu 298.966.629 lei, reprezentând 15,02% din volumul total al subscrierilor pe această clasă;

b) pentru clasa VIII - asigurări de incendiu și alte calamități naturale:

▶ ASTRA SA, cu 299.602.486 lei, reprezentând 25,43% din volumul total al subscrierilor pe această clasă;

▶ ALLIANZ - ȚIRIAC ASIGURĂRI SA, cu 162.422.607 lei, reprezentând 13,79% din volumul total al subscrierilor pe această clasă;

▶ OMNIASIG VIG, cu 113.729.820 lei, reprezentând 9,65% din volumul total al subscrierilor pe această clasă;

c) pentru clasa X - asigurări de răspundere civilă pentru autovehicule:

▶ ASTRA SA, cu 445.560.373 lei, reprezentând 22,61% din volumul total al subscrierilor pe această clasă;

▶ ASIROM VIG, cu 297.691.770 lei, reprezentând 15,11% din volumul total al subscrierilor pe această clasă;

▶ OMNIASIG VIG, cu 273.578.076 lei, reprezentând 13,88% din volumul total al subscrierilor pe această clasă.

La data de 31.12.2011, au fost raportate prime brute subscrise pentru asigurări generale care includ și riscuri de catastrofe naturale de către 27 de societăți de asigurare. Din valoarea totală a primelor brute subscrise pentru categoria asigurărilor generale de cele 27 de societăți, de 6.083.943.098 lei, primele brute subscrise pentru riscurile de catastrofe naturale au însumat 2.924.505.460 lei, ceea ce a reprezentat 48,07% din total.

2.2 Prime brute subscrise pentru asigurări de viață

Valoarea cumulată a primelor brute subscrise în anul 2011 pentru asigurările de viață, raportate de societățile de asigurare autorizate să practice această categorie de asigurări, s-a ridicat la 1.738.366.854 lei, înregistrând o creștere

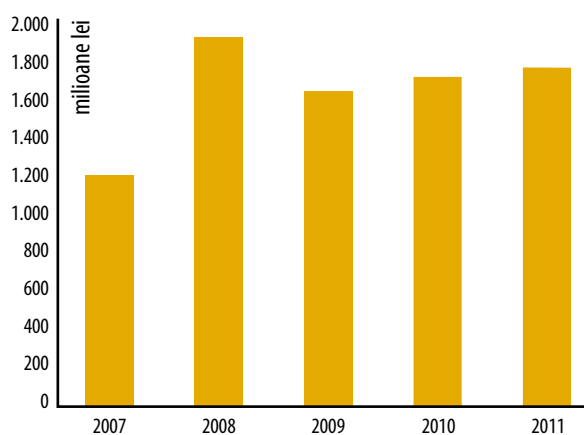
Tabel 8. Dinamica primelor brute subscrise pentru asigurări de viață, în perioada 2007–2011

Anul	Prime brute subscrise din asigurări de viață lei	Ritm de modificare nominală de bază (2007=100)	Ritm de modificare nominală de bază (2008=100)	Ritm de modificare nominală cu bază în lanț	Rata anuală a inflației	Ritm de modificare reală cu bază fixă (2007=100)	Ritm de modificare reală cu bază fixă (2008=100)	Ritm de modificare reală cu bază în lanț
2007	1.449.036.915	-	-	-	6,57%	-	-	-
2008	1.868.112.985	28,92%	-	28,92%	6,3%	29,25%	-	29,25%
2009	1.628.162.635	12,36%	-12,84%	-12,84%	4,74%	14,32%	-11,55%	-11,55%
2010	1.665.668.554	14,95%	0,1%	2,30%	7,96%	13,47%	-12,21%	-0,75%
2011	1.738.366.854	19,97%	-6,95%	4,36%	5,8%	20,84%	-6,51%	6,50%

nominală cu 4,36% față de anul 2010, ceea ce reprezintă o scădere reală cu 1,36%.

Volumul primelor brute subscrise pentru asigurările de viață reprezintă 22,22% din totalul primelor brute subscrise de piața de asigurări, pe cele două segmente ale sale - asigurări generale și de viață.

Grafic 7. Prime brute subscrise pentru asigurări de viață



■ dinamica primelor brute subscrise pentru asigurări de viață

Din datele analizate de CSA, se observă că în perioada 2009–2011 volumul primelor brute subscrise pentru asigurările de viață a avut o tendință de creștere nominală, fără însă a reuși să atingă nivelul înregistrat în anul 2008. Luând în calcul rata inflației, se constată, de fapt, o scădere puternică în 2009, an în care efectele crizei s-au resimțit semnificativ. Evoluția negativă a fost succedată de o revenire pe tendința de creștere, în anii 2010 și 2011.

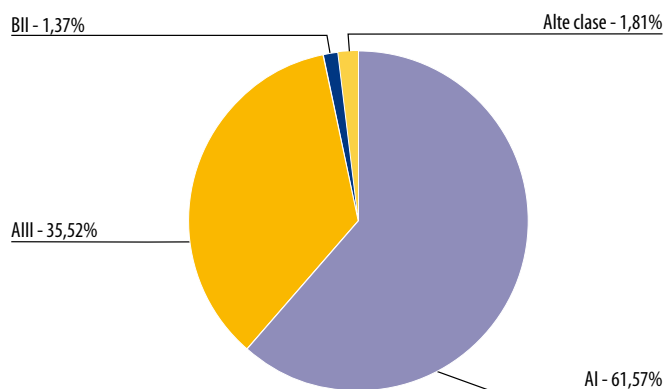
Din punct de vedere al structurii portofoliului de asigurări de viață, în 2011, două clase de asigurări - AI Asigurări de viață, anuități și asigurări de viață suplimentare și AIII Asigurări de viață și anuități legate de fonduri de investiții - au acumulat un volum al primelor brute subscrise în valoare de 1.683.028.645 lei, ceea ce reprezintă 96,82% din total prime subscrise pentru asigurări de viață.

a) primele brute subscrise pentru **clasa AI - Asigurări de viață, anuități și asigurări de viață suplimentare**, în valoare de 1.070.263.886 lei, au reprezentat 61,57% din total subscrieri pentru asigurări de viață, înregistrând o creștere nominală cu 6,26% și una în termeni reali cu 0,43% față de anul 2010;

b) primele brute subscrise pentru **clasa AIII - Asigurări de viață și anuități legate de fonduri de investiții**, în valoare de 612.764.759 lei, au reprezentat 35,25% din total, înregistrând față de anul 2010 o scădere nominală cu 0,80%, iar în termeni reali una de 6,24%.

În anul 2011, asigurările aferente **clasei B2 - asigurări de sănătate** au înregistrat o creștere nominală de 153,21% (139,33%, în termeni reali) față de anul 2010. Această clasă de asigurări deține o pondere de 1,37% în total prime brute subscrise aferente asigurărilor de viață.

Grafic 8. Distribuția primelor brute subscrise pe clase de asigurări de viață



Sectorul asigurărilor de viață s-a caracterizat, și în anul 2011, printr-un grad mare de concentrare, astfel că 10 societăți au deținut o pondere de 89,86% din volumul total al primelor subscrise pe acest segment, cu subscrieri cumulate în valoare de 1.562.078.942 lei. Comparativ cu anul 2010, ponderea deținută de primele 10 societăți în volumul subscrierilor pentru asigurări de viață a înregistrat o scădere cu 3,57%, de la 93,43% la 89,86%.

Tabel 9. Societățile care au înregistrat cel mai mare volum de subscrieri pentru asigurări de viață

Nr. crt.	Societate	Prime brute subscrise pentru asigurări de viață (lei)	Cota de piață (%)
1	ALICO ASIGURĂRI ROMÂNIA SA	206.948.419	11,90
2	ALLIANZ - TIRIAC ASIGURĂRI SA	86.314.034	4,97
3	ASIROM VIENNA INSURANCE GROUP SA	81.859.973	4,71
4	AVIVA ASIGURĂRI DE VIAȚĂ SA	73.296.035	4,22
5	BCR ASIGURĂRI DE VIAȚĂ VIENNA INSURANCE GROUP SA	344.646.130	19,83
6	BRD ASIGURĂRI DE VIAȚĂ SA	44.287.809	2,55
7	GENERALI ASIGURĂRI SA*	59.436.051	3,42
8	GRAWE ROMÂNIA ASIGURARE SA	54.020.009	3,11
9	GROUPAMA ASIGURĂRI SA	56.828.461	3,27
10	ING ASIGURĂRI DE VIAȚĂ SA	554.442.021	31,89
Total (1- 10)		1.562.078.942	89,86
Alte societăți		176.287.912	10,14
Total		1.738.366.854	100

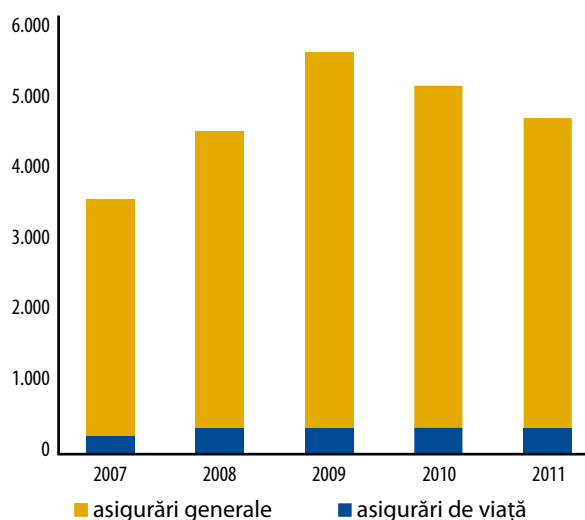
* prime brute subscrise de Generali Asigurări în primele 8 luni ale anului 2011

Indemnizații brute plătite

Societățile de asigurări au plătit, în 2011, un volum total de indemnizații brute pentru asigurări generale și de viață în valoare de 4.483.069.265 lei nivel în scădere nominală cu 11,57% față de 2010. În termenii reali, scăderea înregistrată a fost de 16,42%.

Societățile care au desfășurat activitate de asigurări generale au plătit indemnizații brute în valoare totală de 4.194.672.389 lei, nivel în scădere nominală cu 12,57% față de 2010, ceea ce reprezintă o scădere reală cu 17,36%.

Grafic 9. Dinamica indemnizațiilor brute plătite, în perioada 2007–2011



Pe segmentul asigurărilor de viață, indemnizațiile brute și maturitățile plătite de societățile de asigurare au avut o valoare de 288.396.876 lei, ceea ce a reprezentat o creștere nominală cu 6,06% și una reală cu 0,25% față de anul 2010.

Societățile care au practicat asigurări de viață în 2011 au plătit și răscumpărări parțiale și totale în valoare de 395.429.051 lei. Acest nivel a marcat o scădere nominală cu 1,53% față de anul 2010. Din valoarea totală a răscumpărărilor, cele parțiale au însumat și au reprezentat, astfel, o pondere de 27,47% din total. Pentru răscumpărări totale, societățile de asigurări au plătit 286.797.507 lei, nivel ce reprezintă 72,53% din total.

La data de 31.12.2011, ponderea indemnizațiilor brute plătite pentru asigurări generale și de viață în total prime brute subscrise pentru cele două categorii de asigurări era de 57,31%.

3.1. Indemnizații brute plătite pentru asigurări generale

La data de 31.12.2011, valoarea indemnizațiilor brute plătite de societățile de asigurare care au practicat asigurări generale a fost de 4.194.672.389 lei, în scădere nominală cu 12,57% față de aceeași dată a anului 2010. În termeni reali, scăderea a fost de 17,36%.

Din valoarea totală a indemnizațiilor brute plătite în anul 2011 pentru categoria asigurărilor generale, valoarea afe-rentă daunelor produse în anii anteriori a fost 1.725.320.235 lei, ceea ce reprezintă 41,13% din total.

Tabel 10. Dinamica indemnizațiilor brute plătite pentru asigurări generale și de viață în perioada 2007–2011

Anul	Indemnizații brute plătite pentru asigurări generale și de viață	Ritm de modificare nominală cu bază fixă (2007=100) (%)	Ritm de modificare nominală cu bază fixă (2008=100) (%)	Ritm de modificare nominală cu bază în lanț (%)	Rata anuală a inflației (%)	Ritm de modificare reală cu bază fixă (2007=100) (%)	Ritm de modificare reală cu bază fixă (2008=100) (%)	Ritm de modificare reală cu bază în lanț (%)
2007	3.278.674.379	-	-	-	6,57	-	-	-
2008	4.363.559.718	33,09	-	33,08	6,30	25,20	-	25,20
2009	5.435.503.756	65,78	24,57	24,57	4,74	56,40	18,93	18,93
2010	5.069.483.669	54,62	16,18	-6,73	7,96	45,87	9,60	-13,61
2011	4.483.069.265	36,73	2,74	-11,57	5,8	29,23	-2,89	-16,42

Tabel 11. Structura indemnizațiilor brute plătite pe cele două categorii de asigurare

Categorii de asigurare		2007	2008	2009	2010	2011
Asigurări de viață	Total (lei)	187.698.017	219.856.024	248.023.136	271.922.669	288.396.876
	Pondere (%)	5,72	5,04	4,56	5,36	6,43
Asigurări generale	Total (lei)	3.090.976.362	4.143.703.694	5.187.480.620	4.797.561.000	4.194.672.389
	Pondere (%)	94,28	94,96	95,44	94,64	93,57
Total indemnizații brute plătite (lei)		3.278.674.379	4.363.559.718	5.435.503.756	5.069.483.669	4.483.069.265

Tabel 12. Dinamica indemnizațiilor brute plătite pentru asigurări generale în perioada 2007 – 2011

Anul	Indemnizații brute plătite (lei)	Ritm de modificare nominală cu bază fixă (2007=100) (%)	Ritm de modificare nominală cu bază fixă (2008=100) (%)	Ritm de modificare nominală cu bază în lanț (%)	Rata anuală a inflației (%)	Ritm de modificare reală cu bază fixă (2007=100) (%)	Ritm de modificare reală cu bază fixă (2008=100) (%)	Ritm de modificare reală cu bază în lanț (%)
2007	3.090.976.362	-	-	-	6,57	-	-	-
2008	4.143.703.694	34,06	-	34,06	6,3	26,11	-	26,11
2009	5.187.480.620	67,83	25,19	25,19	4,74	58,33	19,52	19,52
2010	4.797.561.000	55,21	15,78	-7,52	7,96	46,43	9,23	-14,34
2011	4.194.672.389	35,71	1,23	-12,57	5,8	28,27	-4,32	-17,36

Tabel 13. Societățile de asigurări cu cel mai mare volum de indemnizații brute plătite pentru asigurări generale

Nr. crt.	Societate	Indemnizații brute plătite pentru asigurările generale (lei)	Pondere în total (%)
1	ALLIANZ - ȚIRIAC ASIGURĂRI SA	576.079.981	13,73
2	ASIROM VIENNA INSURANCE GROUP SA	276.152.389	6,58
3	ASTRA SA	606.400.556	14,46
4	BCR ASIGURĂRI VIENNA INSURANCE GROUP SA	313.095.184	7,46
5	EUROINS ROMÂNIA ASIGURARE REASIGURARE SA	189.049.743	4,51
6	GENERALI ASIGURĂRI SA*	173.551.431	4,14
7	GENERALI ROMÂNIA (fosta ARDAF)	227.930.818	5,43
8	GROUPAMA ASIGURĂRI SA	525.882.768	12,54
9	OMNIASIG VIENNA INSURANCE GROUP SA	650.333.913	15,50
10	UNIQA ASIGURĂRI SA	369.667.186	8,81
Total (1 – 10)		3.908.143.969	93,17
Alte societăți		286.528.420	6,83
Total IBP (lei)		4.194.672.389	100

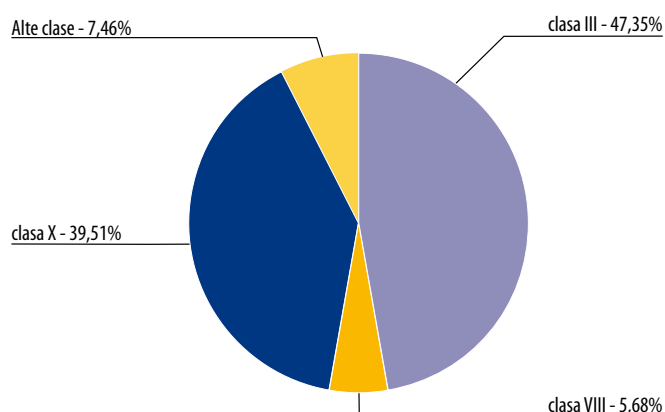
*Indemnizații brute plătite în primele 8 luni ale anului 2011

Suma recuperată de la societățile de reasigurare, către care societățile de asigurare au cedat o parte din riscurile asumate, a fost de 783.576.368 lei și a reprezentat 18,68% din volumul total de indemnizații brute plătite pentru asigurări generale.

Cumulat, indemnizațiile brute plătite de 10 societăți de asigurări au reprezentat 93,17% din totalul indemnizațiilor plătite la nivelul segmentului de asigurări generale.

Ponderi semnificative ale indemnizațiilor brute plătite de societățile de asigurare au fost înregistrate pe următoarele clase de asigurare: **clasa III - Asigurări de mijloace de transport terestru, clasa X - Asigurări de răspundere civilă a autovehiculelor, clasa VIII - Asigurări de incendiu și calamități naturale și clasa XIV - Asigurări de credite.**

Grafic 10. Structura pe clase a indemnizațiilor brute plătite pentru asigurări generale



Evoluția indemnizațiilor brute plătite pentru asigurări incluse în principalele clase de asigurări generale a fost următoarea:

a) pentru clasa III - Asigurări de mijloace de transport terestru, altele decât cele feroviare au fost plătite indemnizații brute în valoare de 1.986.085.949 lei, ceea ce reprezintă 47,35% din totalul indemnizațiilor brute plătite pentru asigurări generale, înregistrându-se o scădere nominală cu 20,76% și una reală cu 25,11% față de anul 2010.

Trei societăți, din cele 22 care au plătit indemnizații pentru acest tip de asigurări, au înregistrat o valoare cumulată a indemnizațiilor brute plătite de 1.065.418.622 lei, nivel ce a reprezentat 53,64% din valoarea totală a indemnizațiilor plătite pentru această clasă, după cum urmează:

- ▶ ALLIANZ - ȚIRIAC ASIGURĂRI, cu o valoare a indemnizațiilor brute plătite de 375.249.023 lei;
- ▶ OMNIASIG VIG, cu o valoare a indemnizațiilor brute plătite de 371.042.153 lei;
- ▶ GROUPAMA ASIGURĂRI, cu o valoare a indemnizațiilor brute plătite de 319.127.446 lei.

b) pentru clasa VIII - Asigurări de incendiu și calamități naturale, 26 de societăți de asigurare au plătit indemnizații în valoare de 238.387.105 lei, ceea ce reprezintă o pondere de 5,68% din totalul plăților aferente asigurărilor generale. Nivelul acestor indemnizații a înregistrat o scădere nominală cu 4,50% față de 2010, iar în termeni reali una cu 9,74%.

Pentru asigurările facultative de locuințe au fost plătite indemnizații brute de 47.013.398 lei, ceea ce reprezintă 19,72% din valoarea indemnizațiilor brute plătite pentru

clasa VIII. Comparativ cu anul 2010, valoarea indemnizațiilor brute plătite pentru asigurările facultative de locuințe a înregistrat o scădere nominală cu 24,69%.

Trei societăți de asigurări au plătit cumulativ indemnizații brute de 121.595.394 lei, ceea ce reprezintă 51% din valoarea totală a indemnizațiilor aferente clasei VIII. Aceste societăți sunt următoarele:

- GENERALI ASIGURĂRI, cu o valoare a indemnizațiilor de 66.599.331 lei;
- ASTRA SA, cu o valoare de 27.780.289 lei;
- ALLIANZ - ȚIRIAC ASIGURĂRI, cu o valoare de 27.215.774 lei.

c) pentru **clasa X - Asigurări de răspundere civilă pentru autovehicule** au fost plătite indemnizații brute în valoare de 1.657.186.411 lei, reprezentând 39,51% din valoarea totală a indemnizațiilor brute plătite pentru asigurările generale. Valoarea indemnizațiilor plătite pentru asigurări incluse în această clasă a înregistrat o creștere nominală cu 1,65%, ceea ce reprezintă în termeni reali o scădere cu 3,92% față de anul 2010.

Patru societăți de asigurare au cumulativ o valoare a indemnizațiilor plătite, pentru asigurări incluse în această clasă, de 902.850.380 lei, nivel aferent unei ponderi de 54,48% din totalul indemnizațiilor brute plătite pentru clasa X. Aceste societăți sunt următoarele:

- ASTRA SA, cu o valoare a indemnizațiilor brute plătite de 361.189.239 lei;
- OMNIASIG VIG, cu o valoare a indemnizațiilor brute plătite de 226.688.275 lei;
- EUROINS ROMÂNIA, cu o valoare a indemnizațiilor brute plătite de 164.110.848 lei;
- ALLIANZ - ȚIRIAC ASIGURĂRI, cu o valoare a indemnizațiilor brute plătite de 150.862.018 lei.

Indemnizațiile plătite pentru asigurările auto (Casco și RCA, respectiv pentru asigurări incluse în clasa III și clasa X) au reprezentat 86,85% din totalul indemnizațiilor brute plătite pentru categoria asigurărilor generale. Comparativ cu anul 2010, indemnizațiile cumulate plătite pentru asigurări auto au înregistrat o scădere nominală cu 11,93%, ceea ce în termeni reali înseamnă o reducere cu 16,76%.

d) pentru **clasa XIV - Asigurări de credite** au fost plătite indemnizații brute de 118.435.794 lei, nivel în scădere nominală față de anul 2010 cu 22,99%, ceea ce în termeni reali reprezintă o reducere cu 27,21%. Două societăți - GROUPA-MA ASIGURĂRI și GARANTA ASIGURĂRI - au plătit cumulativ o valoare a indemnizațiilor, aferente acestui tip de asigurare,

în valoare de 105.037.519 lei, ceea ce reprezintă 88,69% din totalul indemnizațiilor plătite pentru această clasă.

3.2. Asigurările de locuințe

Primele brute subscrise pentru asigurările facultative și obligatorii de locuințe totalizau, la data de 31.12.2011, un volum de 673.843.583 lei, nivel ce reprezenta 57,20% din subscrierile aferente Clasei VIII - Asigurări de incendiu și alte calamități naturale.

Asigurările facultative de locuințe au generat un volum de subscrieri de 638.532.825 lei, ceea ce a reprezentat 54,20% din totalul primelor brute subscrise aferent clasei VIII. Asigurările obligatorii pentru locuințe reprezentau 2,99% din totalul clasei VIII, cu un volum de prime brute subscrise de 35.310.758 lei.

La sfârșitul anului 2011 erau în vigoare 4.392.647 de contracte de asigurări facultative pentru locuințe (față de 1.714.393 de contracte, în 2010), ceea ce a reprezentat 78,29% din totalul de 5.611.058 de contracte în vigoare aferente asigurărilor incluse în Clasa VIII. Pe segmentul asigurărilor obligatorii pentru locuințe erau în vigoare 574.229 de contracte, reprezentând 10,23% din total.

În anul 2011, gradul de acoperire în asigurare a fondului locativ al României, obținut prin raportarea numărului de contracte pentru asigurări obligatorii și facultative la numărul total de locuințe (aproximativ 8,5 milioane locuințe, potrivit INS) a fost de 66,01%.

Tabel 15. Evoluția principalilor indicatori pentru asigurările facultative de locuințe (2009-2011)

Indicatori	2009	2010	2011	Modificare absolută în măriri nominale 31.12.11/ 31.12.10
Număr de contracte în vigoare (buc.)	1.528.253	1.714.393	4.392.647	2.678.254
Prime brute subscrise (lei)	399.610.519	376.111.856	638.532.825	262.420.969
Prime brute cedate în reasigurare (lei)	87.724.149	98.716.925	130.750.782	32.033.857
Ponderea primelor brute cedate în total prime brute subscrise (%)	21,95	26,25	20,48	-
Indemnizații brute plătite (lei)	31.373.253	62.427.424	47.013.398	-15.414.026

Tabel 14. Evoluția primelor brute subscrise și a indemnizațiilor brute plătite pentru asigurările de locuințe facultative și obligatorii

Anul	Indicatori	Total prime brute subscrise și indemnizații brute plătite aferente clasei VIII- Asigurări de incendii și alte calamități naturale	Asigurări de incendii și alte calamități naturale (clasa VIII), din care:	
			Asigurări facultative de locuințe	Asigurări obligatorii de locuințe
2009	Prime brute subscrise	934.738.928	399.610.519	-
	Indemnizații brute plătite	210.998.124	31.373.253	-
2010	Prime brute subscrise	967.376.678	376.111.856	29.556.829
	Indemnizații brute plătite	249.625.902	62.427.424	10.369
2011	Prime brute subscrise	1.178.020.775	638.532.825	35.310.758
	Indemnizații brute plătite	238.387.105	47.013.398	327.310

Tabel 16. Situația indicatorilor pentru asigurările obligatorii* de locuințe (2009-2011)

Indicatori	2009	2010	2011	Modificare absolută în mărimi nominale 31.12.11/ 31.12.10
Număr de contracte în vigoare (buc.)	-	367.287	574.229	206.942
Prime brute subscrise (lei)	-	29.556.829	35.310.758	5.753.929
Prime brute cedate în reasigurare (lei)	-	19.066.609	25.883.655	6.817.046
Ponderea primelor brute cedate în total prime brute subscrise (%)	-	64,51	73,30	-
Indemnizații brute plătite (lei)	-	10.369	327.310	316.941

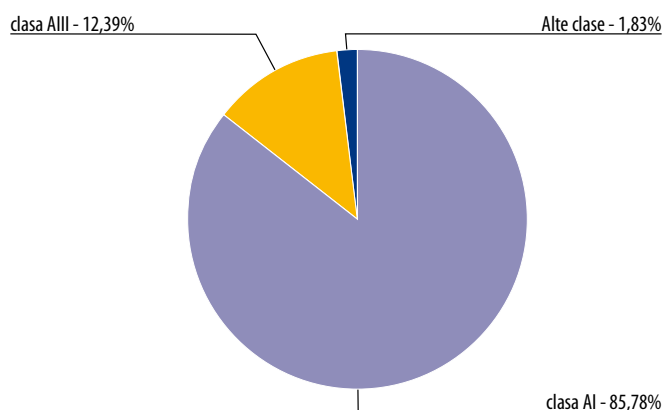
*Pool-ul de Asigurare Împotriva Dezastrelor Naturale (PAID)

3.3. Indemnizații brute plătite pentru asigurări de viață

Valoarea indemnizațiilor brute plătite pentru asigurări de viață s-a situat, în anul 2011, la 288.396.876 lei, înregistrând o creștere nominală cu 6,06% față de 2010. În termeni reali, s-a înregistrat o creștere cu 0,25%. În această sumă au fost incluse și plățile efectuate de societățile de asigurări pentru maturități, care au reprezentat 55,27% din total.

Cele mai semnificative ponderi în totalul indemnizațiilor brute plătite au fost deținute de următoarele clase: **AI - Asigurări de viață, anuități și asigurări de viață suplimentare** și **AIII - Asigurări de viață și anuități legate de fonduri de investiții**.

Grafic 11. Structura pe clase a indemnizațiilor brute plătite pentru asigurări de viață



Sume de răscumpărare plătite pentru asigurări de viață

În anul 2011, volumul sumelor plătite cu titlu de răscumpărări (totale și parțiale) la cererea asiguraților a înregistrat o creștere nominală cu 38,61% (31,01%, în termeni reali) față de anul 2010, de la 285.279.162 lei, la 395.429.051 lei.

Din valoarea cumulată a răscumpărărilor plătite în anul 2011, răscumpărările totale dețin o pondere de 72,53%. Acestea au înregistrat o creștere nominală cu 0,57%, ceea ce în termeni reali a însemnat o reducere cu 4,94% față de anul 2010.

Valoarea răscumpărărilor parțiale, de 108.631.544 lei, a reprezentat 27,47% din totalul răscumpărărilor, nivel în scădere nominală față de 2010 cu 6,68%, ceea ce arată o scădere reală cu 11,79%.

Tabel 17. Dinamica indemnizațiilor brute plătite pentru asigurări de viață în perioada 2007-2011

Anul	Indemnizații brute plătite (lei)	Ritm de modificare nominală cu bază fixă (2007=100)	Ritm de modificare nominală cu bază fixă (2008=100)	Ritm de modificare nominală cu bază în lanț	Rata anuală a inflației	Ritm de modificare reală cu bază fixă (2007=100)	Ritm de modificare reală cu bază fixă (2008=100)	Ritm de modificare reală cu bază în lanț
2007	187.698.017	-	-	-	6,57	-	-	-
2008	219.856.024	17,13	-	17,13	6,3	10,19	-	10,19
2009	248.023.136	32,14	12,81	12,81	4,74	24,66	6,43	7,71
2010	271.922.669	44,87	23,68	9,64	7,96	36,67	16,68	1,55
2011	288.396.876	53,65	31,18	6,06	5,8	45,23	23,99	0,25

Tabel 18. Societățile cu cel mai mare volum de indemnizații plătite pentru asigurări de viață

Nr. crt.	Societate	Indemnizații brute plătite (lei)	Pondere în total (%)
1	ALICO ASIGURĂRI ROMÂNIA SA	26.760.668	9,28
2	ALLIANZ - ȚIRIAC ASIGURĂRI SA	7.625.462	2,64
3	ASIROM VIG SA	64.636.365	22,41
4	AVIVA ASIGURĂRI DE VIAȚĂ SA	12.363.780	4,29
5	AXA LIFE INSURANCE SA	10.700.655	3,71
6	BCR ASIGURĂRI DE VIAȚĂ VIG SA	26.347.680	9,13
7	GENERALI ASIGURĂRI SA*	17.625.280	6,11
8	GENERALI ROMÂNIA (fosta ARDAF)	7.601.938	2,64
9	GROUPAMA ASIGURĂRI SA	21.655.060	7,51
10	ING ASIGURĂRI DE VIAȚĂ SA	69.858.669	24,22
Total (1 - 10)		265.175.557	91,95
Alte societăți		23.221.319	8,05
Total IBP (lei)		288.396.876	100

*Date raportate de GENERALI ASIGURĂRI pentru primele 8 luni din 2011

Rezerve tehnice

Din analiza datelor înregistrate în situațiile transmise Comisiei de Supraveghere a Asigurării rezultă că, în 2011, societățile de asigurare au constituit rezerve tehnice brute pentru activitatea de asigurări generale și de viață în valoare de 11.794.522.287 lei, în creștere nominală cu 5,63% față de data de 31.12.2010, ceea ce reprezintă o scădere în termeni reali cu 0,16%.

Rezervele tehnice brute constituite pentru asigurările generale au înregistrat un volum de 7.022.466.930 lei, deținând astfel o pondere de 59,54% din total. Pentru asigurări de viață, societățile au constituit rezerve în valoare de 4.772.055.357 lei, nivel aferent unei ponderi de 40,46% din total.

La data de 31.12.2011, partea cedată reasiguratorilor din rezervele tehnice brute era în valoare de 1.824.270.151 lei, cumulat pentru asigurări generale și de viață, reprezentând 15,47% din totalul rezervelor tehnice brute. Comparativ cu anul 2010, valoarea totală a părții cedate reasiguratorilor din rezervele tehnice brute constituite pentru cele două categorii de asigurare a înregistrat o creștere nominală cu 13,76%, ceea ce în termeni reali reprezintă un plus de 7,52%.

4.1. Rezerve tehnice constituite pentru asigurări generale

Pentru activitatea de asigurări generale, la data de 31.12.2011, societățile de asigurare aveau constituite rezerve tehnice brute în valoare de 7.022.466.930 lei, în creștere nominală cu 3,54%, ceea ce reprezintă o scădere reală cu 2,14%, față de 31.12.2010.

Partea cedată reasiguratorilor din rezervele tehnice brute pentru asigurări generale avea o valoare de 1.728.817.902 lei, înregistrând o creștere nominală cu 14,13% (7,87%, în termeni reali) față de 2010. Raportată la totalul rezervelor aferente asigurărilor generale, partea cedată reasiguratorilor a reprezentat 24,62%, în ușoară creștere față de anul precedent, când aceasta se situa la 22,33%.

Structura rezervelor tehnice brute pentru categoria asigurărilor generale, la data de 31.12.2011, era următoarea:

a) rezervele de prime, în valoare brută de 3.017.386.502 lei, reprezentau 42,97% din valoarea totală a rezervelor tehnice brute aferente asigurărilor generale. Comparativ cu soldul existent la sfârșitul anului 2010, valoarea rezervelor de prime a înregistrat o scădere nominală cu 6,60%, ceea ce înseamnă un minus real de 11,72%. Scăderea rezervelor de primă este în strânsă corelație cu evoluția negativă înregistrată de volumul primelor brute subscrise pentru asigurări generale, care au înregistrat o scădere nominală cu 8,37% comparativ cu anul 2010.

Partea aferentă cedărilor în reasigurare din rezervele de prime brute, în valoare de 454.139.196 lei, reprezenta 15,05% din rezervele brute de prime.

b) rezerve de daune avizate și neavizate brute, în valoare de 3.543.612.908 lei, reprezentau 50,46% din valoarea rezervelor tehnice brute constituite pentru asigurările generale. Nivelul acestor rezerve a înregistrat o creștere nominală cu 13,26% față de 2010, ceea ce în termeni reali a însemnat o creștere cu 7,05%.

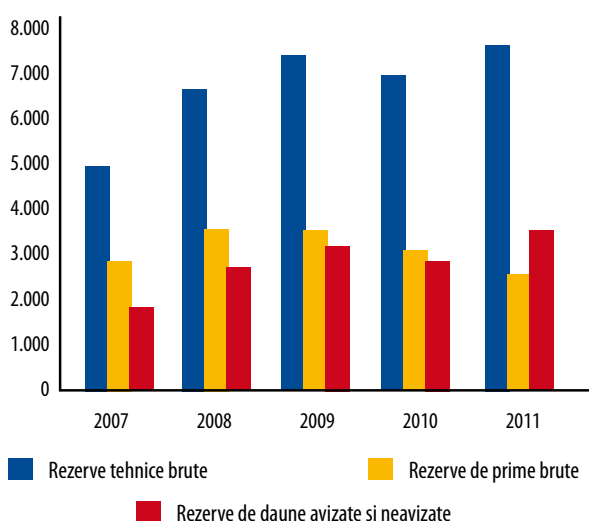
Partea aferentă cedărilor în reasigurare din valoarea rezervelor brute de daune avizate și neavizate, în valoare de 1.091.042.783 lei, reprezenta 30,79% din totalul rezervelor de daune, înregistrând o creștere nominală cu 20,86% față de anul precedent. În termeni reali, s-a înregistrat o creștere cu 14,23%.

În ceea ce privește structura pe clase de asigurări a rezervelor tehnice brute constituite de societăți pentru asigurări generale, la data de 31.12.2011, valori semnificative au fost înregistrate, după cum urmează:

Tabel 19. Evoluția rezervelor tehnice brute pentru asigurări generale, în perioada 2007-2011

Anul	Rezerve tehnice brute (lei)	Rezerve de prime brute (lei)	Rezerve de daune avizate și neavizate (lei)
2007	4.591.311.891	2.652.252.008	1.729.818.278
2008	6.412.103.943	3.487.573.601	2.588.488.766
2009	6.931.624.256	3.576.537.375	3.003.255.595
2010	6.782.629.538	3.230.521.900	3.128.617.940
2011	7.022.466.930	3.017.386.502	3.543.612.908

Grafic 12. Dinamica rezervelor tehnice brute pentru asigurări generale, în perioada 2007-2011



a) **clasa III - Asigurări de mijloace de transport terestru, altele decât cele feroviare** - înregistra rezerve tehnice brute în valoare de 2.134.177.352 lei. Comparativ cu anul 2010, nivelul a fost în scădere nominală cu 14,38%, ceea ce reprezintă o scădere în termeni reali cu 19,07%. Această evoluție negativă a fost cauzată de diminuarea cu 18,84% a subscrierilor aferente asigurărilor din clasa III. În total rezerve tehnice brute constituite pentru asigurări generale, clasa III deținea o pondere de 30,39%, în scădere față de anul 2010, când reprezenta 36,75% din total;

b) **clasa VIII – Asigurări de incendiu și alte calamități naturale** - rezervele tehnice brute erau în valoare de 943.184.710 lei, reprezentând 13,43% din total. Acest tip de rezerve a înregistrat o creștere nominală cu 6,08%, ceea ce înseamnă o creștere reală cu 0,26% față de anul 2010. Evoluția rezervelor a fost influențată de creșterea volumului de prime brute subscrise pentru asigurările incluse în clasa VIII;

c) **clasa X – Asigurări de răspundere civilă pentru vehicule** - rezervele tehnice brute, în valoare de 3.019.674.674 lei, au înregistrat o creștere nominală cu 15,84% (9,49%, în termeni reali) față de 2010. Rezervele constituite pentru această clasă reprezentau 43,00% din totalul rezervelor tehnice brute constituite pentru asigurări generale, nivel în creștere cu 4,57 puncte procentuale față de ponderea calculată la sfârșitul anului 2010.

4.2. Rezerve tehnice constituite pentru asigurări de viață

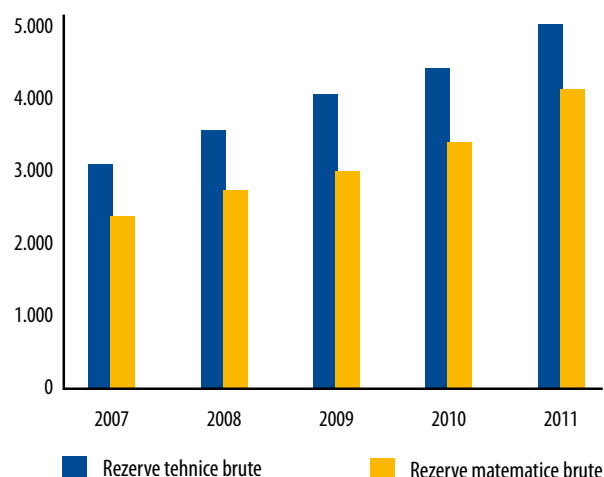
Pentru activitatea de asigurări de viață, la data de 31.12.2011, societățile de asigurare aveau înregistrate rezerve tehnice brute în valoare de 4.772.055.357 lei, nivel în creștere nominală cu 8,86% (2,89%, creștere reală) față de 31.12.2010.

Partea din rezervele tehnice aferentă cedărilor în reasigurare pentru această categorie de asigurări avea o valoare de 95.452.249 lei, reprezentând 2% din totalul rezervelor tehnice brute pentru asigurările de viață. Valoarea părții cedate în reasigurare din rezervele tehnice pentru asigurările de viață a scăzut cu 34,66% în termeni nominali, respectiv cu 38,24% în termeni reali, față de anul 2010.

Tabel 20. Evoluția rezervelor tehnice brute pentru asigurări de viață, în perioada 2007-2011

Anul	Rezerve tehnice brute (lei)	Rezerve matematice brute (lei)	Ponderea rezervelor matematice în total (%)
2007	2.889.403.658	2.269.584.825	78,55
2008	3.423.586.592	2.544.842.737	74,33
2009	3.889.930.756	3.015.904.434	77,53
2010	4.383.572.919	3.535.862.556	80,66
2011	4.772.055.357	3.913.498.770	82,01

Grafic 13. Dinamica rezervelor tehnice brute pentru asigurări de viață, în perioada 2007-2011



Rezervele matematice brute, în valoare de 3.913.498.770 lei, reprezentau 82,01% din totalul rezervelor tehnice brute constituite pentru asigurări de viață, și au înregistrat o creștere nominală cu 10,68% (4,61%, creștere reală) față de 2010.

În valoarea totală a rezervelor matematice brute, ponderi semnificative au fost deținute de rezervele matematice constituite pentru clasele **AI - Asigurări de viață, anuități și asigurări de viață suplimentare** (45,76%) și **AIII - Asigurări de viață și anuități legate de fonduri de investiții** (54,08%).

Activele societăților de asigurare

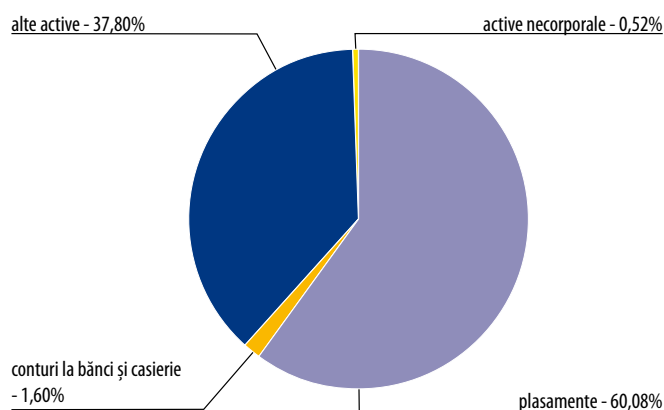
5.1. Active totale

La data de 31.12.2011, valoarea activelor bilanțiere înregistrate în situațiile financiare ale societăților de asigurare, agregată la nivelul întregii piețe, era de 17.293.960.385 lei, înregistrând o creștere nominală cu 2,91% comparativ cu anul 2010. În termeni reali, luând în calcul rata inflației, valoarea activelor financiare ale societăților de asigurare a înregistrat o scădere cu 2,74%.

Activele bilanțiere înregistrate în situațiile financiare a 10 societăți au reprezentat, cumulativ, 78,59% din total. Raportată la PIB, valoarea totală a activelor bilanțiere ale societăților de asigurare din România reprezenta o pondere de 2,99%, față de una de 3,27% în 2010.

Ponderea majoritară în totalul activelor, respectiv de 60,08%, era deținută de plasamente, care, potrivit evidențelor societăților la data de 31.12.2011, erau în valoare de 10.390.101.581 lei. Comparativ cu anul precedent, valoarea plasamentelor a înregistrat o creștere nominală cu 5,4%, ceea ce în termeni reali reprezintă o scădere cu 0,38%.

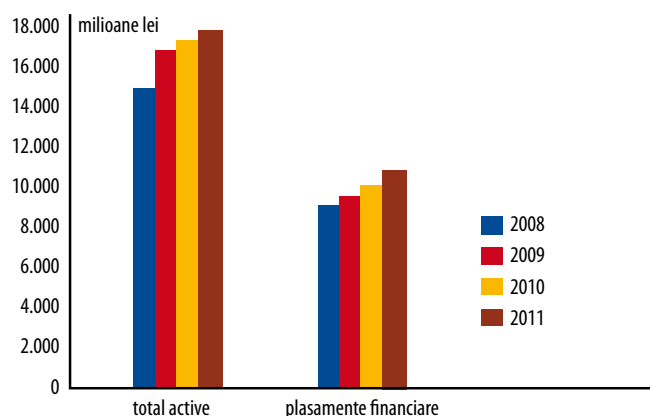
Grafic 14. Structura activelor societăților de asigurare



Pentru diminuarea riscului investițional, societățile de asigurare au plasat resursele financiare în obligațiuni și alte titluri cu venit fix, dar și în depozite bancare. Valoarea cumulată a acestor plasamente financiare era, la sfârșitul anului 2011, în valoare de 6.160.973.102 lei, nivel în creștere nominală cu 5,89% față de anul 2010, iar în termeni reali, cu 0,09%. Față de începutul anului 2008, valoarea cumulată de la sfârșitul anului 2011 a plasamentelor în obligațiuni, alte titluri cu venit fix și depozite bancare era de 1,2 ori mai mare.

Alte elemente de activ, precum creanțe, partea din rezervele tehnice aferente contractelor cedate în reasigurare, cheltuielile de achiziție reportate etc. au înregistrat, la data de 31.12.2011, valoarea de 6.537.353.580 lei, reprezentând

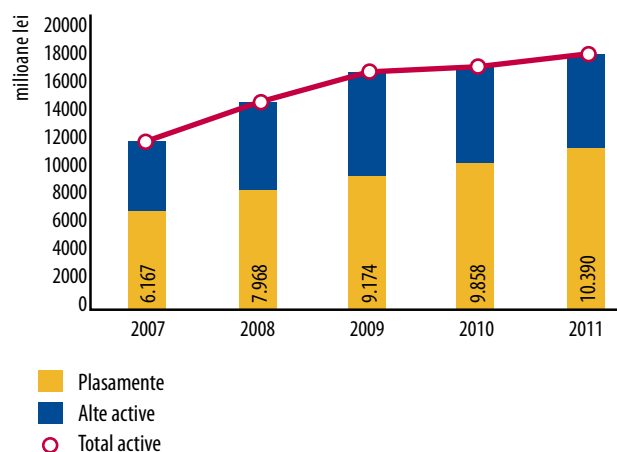
Grafic 15. Evoluția activelor totale și a plasamentelor financiare, în perioada 2008-2011



Tabel 21. Activele bilanțiere și plasamentele societăților de asigurare, în perioada 2007-2011

An	Total active bilanțiere	Plasamente			
		total din care	Obligațiuni și alte titluri cu venit fix	Plasamente aferente asigurărilor de viață cu componentă investițională	Alte plasamente
2007	11.717.133.318	6.167.076.821	1.861.257.062	1.073.747.321	3.232.072.438
2008	14.982.824.581	7.967.986.255	2.432.467.448	1.040.151.751	4.495.367.056
2009	16.398.487.279	9.174.286.671	3.557.692.096	1.501.947.164	4.114.647.411
2010	16.805.591.185	9.857.781.064	4.515.307.549	1.880.392.260	3.462.081.255
2011	17.293.960.385	10.390.101.581	5.113.381.422	2.122.748.569	3.153.971.590

Grafic 16. Evoluția activelor totale și a plasamentelor financiare, în perioada 2007-2011



37,80% din totalul activelor, nivel în scădere cu 1,4 puncte procentuale față de aceeași dată a anului 2010, menținându-se astfel tendința descendentă începută în anul 2008.

În anul 2011, societățile de asigurare au continuat să-și orienteze plasamentele în obligațiuni și alte titluri cu venit fix, valoarea acestora ajungând la 5.113.381.422 lei, nivel ce a reprezentat o creștere nominală cu 13,25% față de anul 2010 (7,04%, în termeni reali). Acest tip de plasamente deținea o pondere semnificativă, de 49,21%, din valoarea totală a plasamentelor realizate de societățile de asigurare, în creștere cu 3,41 puncte procentuale față de anul 2010, menținându-se astfel tendința ascendentă pe care a intrat această categorie de plasamente începând din anul 2007.

Disponibilitățile bănești existente în depozite constituite de societățile de asigurări la instituțiile de credit aveau o valoare de 1.047.591.680 lei, nivel în scădere nominală cu 19,60% față de anul 2010 (24,01%, în termeni reali). Raportat la valoarea totală a plasamentelor, depozitele constituite la instituțiile de credit s-au menținut pe tendința descendentă începută în 2008, când reprezentau 33,72%. La sfârșitul anului 2011, acestea dețineau o pondere de 10,08% din totalul plasamentelor, cotă în scădere cu 3,13 puncte procentuale față de anul 2010.

Plasamentele aferente asigurărilor de viață la care riscul de investiții este transferat contractanților aveau o valoare de 2.122.748.569 lei, reprezentând 20,43% din total și înregistrând o creștere nominală cu 12,89% (6,70%, creștere reală) față de 2010.

Această evoluție pozitivă a plasamentelor aferente asigurărilor de viață cu componentă investițională a fost susținută de interesul manifestat de asigurați pentru astfel de produse. În 2011, plasamentele aferente acestor tipuri de asigurări aveau o valoare de 2 ori mai mare comparativ cu volumul înregistrat în 2008.

5.2. Active admise care acoperă rezervele tehnice brute pentru asigurări generale

La data de 31.12.2011, valoarea activelor admise să acopere rezervele tehnice brute constituite pentru asigurări generale a fost de 8.087.190.760 lei, în creștere cu 3,90% față de nivelul înregistrat anul anterior. Gradul de acoperire a rezervelor tehnice cu active admise pentru această categorie de asigurări era de 115,16%.

Structura activelor admise să acopere rezervele tehnice brute pentru asigurări generale a fost următoarea:

► **Titlurile de stat și bonuri de tezaur emise de statele membre**, în valoare de 2.236.348.716 lei, au fost utilizate ca active de 20 societăți. Valoarea acestor plasamente a înregistrat o creștere nominală cu 28,72% (21,66%, creștere reală) față de anul 2010. Această categorie de active reprezintă 27,65% din totalul activelor admise să acopere rezervele tehnice brute. Gradul de acoperire al rezervelor cu această categorie de active a fost de 31,84%.

► **Titlurile emise de autorități ale administrației publice locale** au avut o valoare de 22.879.443 lei, nivel în scădere nominală cu 0,50% (5,96%, scădere reală) față de anul 2010. Această categorie de active a deținut o pondere de 0,28%

din total. Gradul de acoperire a rezervelor cu această categorie de active a fost de 0,33%.

► **Valorile mobiliare tranzacționate pe o piață reglementată și titluri de participare la fondurile deschise de investiții** au cumulat 318.409.972 lei, înregistrând o scădere nominală cu 6,17% (11,31%, reducere reală) față de 2010. Ponderea acestei categorii de active în total active admise a fost de 3,95%. Gradul de acoperire al rezervelor cu această categorie de active a fost de 4,53%.

Structura acestei categorii de active este următoarea:

► plasamentele în obligațiuni și alte instrumente ale pieței monetare și de capital au totalizat 201.926.920 lei și au fost raportate de 8 societăți de asigurare. Aceste active dețin o pondere de 63,42% din totalul valorilor mobiliare tranzacționate pe o piață reglementată;

► acțiunile și alte participații cu randament variabil au cumulat 69.136.428 lei, nivel ce a reprezentat 21,71% din valorile mobiliare tranzacționate pe o piață reglementată. În această categorie de active au investit 11 societăți de asigurare;

► plasamentele în unități de fond ale organismelor de plasament colectiv și în alte fonduri de investiții au totalizat 47.346.623 lei și au deținut ponderea cea mai redusă, respectiv 14,87%, din totalul valorilor mobiliare tranzacționate pe o piață reglementată. Pentru acest tip de activ au raportat investiții 7 societăți.

► **Disponibilul în depozite, conturi curente și casierie**, în valoare de 998.998.270 lei, a înregistrat o scădere nominală cu 16,28% (20,87%, scădere reală) față de 2010. Plasamentele în astfel de instrumente au reprezentat 12,35% din total active admise. Gradul de acoperire a rezervelor cu această categorie de active a fost de 14,23%.

► **Creanțele de la asigurați și intermediari**, în valoare de 1.668.520.246 lei, au deținut o pondere de 20,63% din total. Față de anul 2010, valoarea acestor active s-a redus, în termeni nominali, cu 20,60%. Gradul de acoperire a rezervelor tehnice brute cu această categorie de active a fost de 23,76%.

► **Partea din rezervele tehnice aferentă contractelor cedate în reasigurare**, în valoare de 1.728.816.177 lei, a deținut o pondere de 21,38% în total active admise, înregistrând o creștere nominală cu 15,46% (9,13%, creștere reală) față de anul 2010. Gradul de acoperire a rezervelor tehnice brute cu această categorie de active a fost de 24,62%.

► **Terenurile și construcțiile în proprietatea societăților**. Plasamentele societăților de asigurare în terenuri și construcții au totalizat 616.021.488 lei, nivel în creștere nominală cu 24,49% (17,67%, în termeni reali), față de 2010. Această categorie de active a deținut o pondere de 7,62% din totalul activelor societăților de asigurare. Gradul de acoperire a rezervelor tehnice prin terenuri și construcții a fost, în anul 2011, de 8,78%.

► **Dobânzile de încasat aferente activelor admise** au cumulat 69.843.364 lei, înregistrând o creștere nominală cu 8,61% (2,65%, în termeni reali) față de 2010. Ponderea acestei categorii în total active a fost de 0,86%. Gradul de acoperire a rezervelor cu dobânzile de încasat aferente activelor admise a fost de 0,99%.

► **Cheltuielile de achiziție reportate**, în valoare de 1.728.816.177 lei, au deținut o pondere de 5,28% în totalul activelor admise pentru acoperirea rezervelor tehnice brute pentru asigurări generale. Această categorie a înregistrat o creștere nominală cu 28,18% (21,16% creștere reală), față de 2010. Gradul de acoperire a rezervelor tehnice cu această categorie de active a fost de 6,09%.

5.3. Active admise care acoperă rezervele tehnice brute pentru asigurări de viață

Valoarea activelor care acopereau rezervele tehnice brute constituite pentru asigurări de viață, la sfârșitul anului 2011, a fost de 5.542.587.579 lei, nivel în creștere cu 5,81% față de cel atins în 2010. Gradul de acoperire a rezervelor tehnice brute cu active admise, pentru categoria asigurărilor de viață, a fost de 116,15%.

Structura activelor admise să acopere rezervele tehnice brute pentru asigurările de viață a fost următoarea:

► **Titlurile de stat și bonuri de tezaur emise de statele membre** au totalizat 2.057.937.458 lei, nivel în creștere nominală cu 12,10% (5,95%, în termeni reali) față de anul precedent. Plasamentele realizate în instrumente incluse în această categorie de active reprezintă 37,13% din total active admise să acopere rezervele tehnice. Gradul de acoperire a rezervelor tehnice cu această categorie de active a fost de 43,12%.

► **Titlurile emise de autorități ale administrației publice locale** au reprezentat plasamente în valoare de 39.896.607 lei, nivel în creștere nominală cu 3,88% (scădere cu 1,82%, în termeni reali) față de 2010. În total active, această categorie a deținut o pondere de 0,72%. Gradul de acoperire a rezervelor tehnice cu plasamente în titluri emise de autorități ale administrației publice locale a fost de 0,84%.

► **Valorile mobiliare tranzacționate pe o piață reglementată și titlurile de participare la fondurile deschise de investiții** au reprezentat plasamente totale de 2.307.426.991 lei, înregistrând o creștere nominală cu 9,74% (3,72%, în termeni reali) față de 2010. Ponderea valorilor mobiliare în total active a fost de 41,63%, iar gradul de acoperire al rezervelor tehnice cu această categorie de active a fost de 48,35%.

► **Disponibilul în depozite, conturi curente și casierie** a totalizat 311.804.599 lei, nivel ce a reprezentat o scădere nominală cu 29,91% (33,75%, scădere în termeni reali) față de 2010. Contribuția acestui tip de active la formarea activelor totale admise să acopere rezervele tehnice brute a fost de 5,63%. Gradul de acoperire a rezervelor tehnice cu disponibilul în depozite, conturi curente și casierie a fost de 6,53%.

► **Creanțele de la asigurați și intermediari** au cumulat 327.107.049 lei și au înregistrat o creștere nominală cu 1,80% (scădere cu 3,78%, în termeni reali) față de anul 2010. Această categorie a reprezentat 5,90% din totalul activelor admise să acopere rezervele tehnice brute pentru asigurări de viață. Gradul de acoperire a rezervelor cu creanțele de la asigurați și intermediari a fost de 6,85%.

► **Partea din rezervele tehnice aferentă contractelor cedate în reasigurare** a avut o valoare de 94.781.540 lei, a înregistrat o creștere nominală cu 7,69% (1,79%, creștere reală) față de anul 2010 și a deținut o pondere de 1,71% în total active admise. Gradul de acoperire a rezervelor cu această categorie de active a fost de 1,99%.

► **Terenurile și construcțiile în proprietatea societăților** au reprezentat plasamente în valoare 176.402.716 lei, nivel în creștere nominală cu 6,99% (1,12%, creștere reală) față de 2010. Ponderea acestei categorii în total active admise a fost de 3,18%. Gradul de acoperire a rezervelor tehnice cu terenuri și construcții a fost de 3,70%.

► **Dobânzile de încasat aferente activelor admise** au însumat 107.441.676 lei și au înregistrat un spor nominal cu 3,99%, ceea ce în termeni reali reprezintă o scădere cu 1,71% față de anul 2010. Ponderea acestei categorii în total active admise a fost de 1,94%. Gradul de acoperire a rezervelor tehnice cu dobânzile de încasat aferente activelor admise a fost de 2,25%.

► **Cheltuielile de achiziție reportate** au însumat 119.788.944 lei și au înregistrat o scădere nominală cu 13,90% (scădere reală cu 18,62%), față de anul 2010. Aceste active au deținut o pondere de 2,16% în totalul activelor admise. Gradul de acoperire a rezervelor cu cheltuielile de achiziție reportate a fost de 2,51%.

5.4. Active deținute de societățile de asigurare în străinătate

La sfârșitul anului 2011, societățile de asigurare au raportat plasamente în străinătate de tipul: titlurilor de stat și a bonurilor de tezaur, valorilor mobiliare tranzacționate pe o piață reglementată și a titlurilor de participare la fonduri de investiții, realizate atât pentru asigurările generale, cât și asigurările de viață.

Valoarea totală a plasamentelor în străinătate, aferente celor două categorii de asigurări cumula, la data de 31.12.2011, o valoare de 1.980.124.686 lei. Denominate în moneda unică europeană, aceste plasamente totalizau 467,24 milioane euro. Pentru categoria asigurărilor generale au fost raportate plasamente în străinătate în valoare de 76.254.409 lei (17,99 milioane euro). Plasamentele aferente asigurărilor de viață au totalizat 1.903.870.277 lei (449,25 milioane euro).

În totalul plasamentelor realizate pentru **asigurări generale**, cele mai semnificative ponderi au fost deținute de investițiile în următoarele titluri: obligațiuni - 42,71%; unități de fond - 30,27%; acțiuni - 20,52%; titluri de stat și bonuri de tezaur - 6,50%.

Plasamentele în obligațiuni au fost efectuate în Marea Britanie (40,40%), Luxemburg (40,04%) și Austria (19,56 %), iar cele în unități de fond ale Organismelor de Plasament Colectiv în Valori Mobiliare (OPCVM) au fost realizate în Bulgaria (97,80%) și Marea Britanie (12,20%).

Plasamentele aferente activității de **asigurări de viață**, efectuate în străinătate, s-au ridicat la 1.903.870.277 lei. Din acest total, ponderea majoritară, respectiv 72,28%, au deținut-o plasamentele realizate pentru asigurările de viață

cu componentă investițională, de tip unit-linked, care au cumulat 1.376.140.150 lei (324,72 milioane euro). Investițiile realizate în străinătate de societățile de asigurări, în numele clienților care au încheiat asigurări de viață de tip unit-linked, au fost îndreptate în cea mai mare parte, respectiv 96,99%, în unități de fond ale OPCVM cu emitenți din state membre, precum: Luxemburg (87,98%), Germania (6,82%), Austria (5,10%), Cehia, Irlanda și Ungaria.

Obligațiunile au reprezentat un alt instrument folosit ca vehicul investițional pentru fondurile aferente asigurărilor de viață de tip unit-linked. Acestea au deținut o pondere de 2,84% din totalul plasamentelor aferente asigurărilor de viață cu componentă investițională și au fost îndreptate spre emitenți din țări precum: Italia (35,02%), Germania (21,00%), Austria (19,11%), SUA (5,12%), Franța (4,91%) etc.

Instrumentele de tipul titlurilor de stat și bonurilor de tezaur au atras 0,02% din totalul plasamentelor aferente asigurărilor de tip unit-linked.

Pentru asigurările tradiționale de viață, ponderea cea mai mare a fost deținută de plasamentele în obligațiuni (85,37%), urmată de investițiile în titluri de stat și bonuri de tezaur (12,49%). Unitățile de fond ale OPCVM au atras 2,03% din totalul plasamentelor aferente asigurărilor de viață tradiționale.

Din valoarea cumulată a plasamentelor în obligațiuni corporatiste, de 450.515.013 lei, o valoare de 92.783.180 lei, reprezentând 20,59% din total, a fost atrasă de emitenți din SUA. Plasamentele în obligațiuni corporatiste cu emitenți din Europa au atins o valoare de 357.731.833 lei, nivel ce a reprezentat 79,41% din total. Cele mai semnificative plasamente în obligațiuni corporatiste cu emitenți europeni au fost realizate în următoarele state: Marea Britanie - 124.397.136 lei; Austria - 69.800.855 lei; Germania - 21.500.000 lei; Finlanda - 20.797.627 lei și Olanda - 20.083.029 lei etc.

Activitatea de reasigurare

Pentru diminuarea riscurilor asumate prin contractele de asigurare încheiate, pentru echilibrarea situațiilor financiare și pentru a putea subscrie riscuri suplimentare sau de catastrofe naturale, societățile de asigurări încheie contracte de reasigurare, atât pe piața internă, cât și pe cea externă.

În anul 2011, riscurile pentru asigurări generale au fost cedate în reasigurare de 29 societăți, în timp ce 20 societăți au cedat riscuri subscrise pentru asigurările de viață.

Valoarea totală a primelor subscrise cedate în reasigurare, în anul 2011, a fost de 1.389.595.331 lei și a reprezentat 17,76% din total prime brute subscrise de societățile de asigurare din România.

Comparativ cu valoarea primelor subscrise cedate în reasigurare în anul 2010 s-a înregistrat o creștere nominală cu 9,28%, respectiv de 3,29% în valori reale.

Pentru riscuri subscrise pe segmentul asigurărilor generale au fost cedate în reasigurare prime brute subscrise în valoare de 1.331.511.544 lei, nivel ce a reprezentat 21,89% din totalul primelor brute subscrise pentru acest segment de activitate.

Primele cedate în reasigurare aferente asigurărilor de viață s-au situat la 58.083.787 lei, nivel relativ similar cu cel înregistrat la sfârșitul anului 2010, când acesta se situa la 58.193.654 lei, ceea ce demonstrează orizontul lung de timp pe care se încheie aceste tipuri de contracte.

În anul 2011, societățile de asigurare din România au înregistrat prime de asigurare din activitatea de primire în reasigurare în valoare de 28.468.905 lei, din care 99,86% pentru activitatea de asigurări generale.

Valoarea daunelor acoperite de reasigurători a fost, în anul 2011, de 802.904.845 lei, înregistrându-se o scădere nominală cu 23,07% (27,29%, în termeni reali) față de anul 2010.

Reasigurarea reprezintă, în momentul actual, cea mai indicată soluție pentru societățile de asigurări, întrucât ajută la obținerea unei nivelări a profilului de risc și la menținerea marjelor de solvabilitate.

Anul 2011 a marcat o premieră pentru societățile de asigurare din România, prin transmiterea către CSA a Raportului anual privind strategia de reasigurare adoptată. În cadrul acestui raport s-au prezentat informații referitoare la următoarele aspecte:

- ▶ criteriile care au stat la baza selectării programului de reasigurare și a reasigurătorilor;
- ▶ riscurile cedate în reasigurare;
- ▶ acumularea răspunderilor asumate, a sumelor cedate în reasigurare;
- ▶ descrierea modului de înregistrare în evidențele tehnice și contabile a sumelor cedate în reasigurare;
- ▶ descrierea decontărilor realizate cu reasigurătorii, conform contractelor încheiate etc.

De asemenea, societățile de asigurare au prezentat o analiză comparativă a programelor de reasigurare derulate, atât în anul de referință al raportului, cât și în anul anterior acestuia.

6.1 Asigurări generale

În sectorul asigurărilor generale, primele brute cedate în reasigurare, în sumă de 1.331.511.544 lei, au reprezentat 21,89% din totalul primelor brute subscrise pentru activitatea de asigurări generale, comparativ cu un nivel de 18,27%, înregistrat în 2010. În consecință, gradul reținerii proprii, raportat de societățile de asigurare, a fost de 78,11% din volumul primelor brute subscrise pentru asigurări generale, față de 81,73%, în 2010.

Tabel 22. Principalii indicatori ai activității de reasigurare în 2011

Indicatori	Asigurări de viață	Asigurări generale	Total asigurări
Prime brute subscrise (lei)	1.738.366.854	6.083.943.098	7.822.309.952
Primiri în reasigurare (lei)	39.963	28.428.942	28.468.905
Comisioane aferente primirilor în reasigurare (lei)	-	2.834.304	2.834.304
Ponderea comisiunelor aferente primirilor în reasigurare în primele aferente acestora (%)	-	9,97	9,96
Prime cedate în reasigurare (lei)	58.083.787	1.331.511.544	1.389.595.331
Ponderea primelor cedate în reasigurare în total prime brute subscrise (%)	3,34	21,89	17,76
Comisioane primite pentru cedări în reasigurare (lei)	17.814.980	199.447.858	217.262.838
Ponderea comisiunelor primite pentru cedări în reasigurare (%)	30,67	14,98	15,63
Indemnizații plătite de reasigurători (lei)	19.328.477	783.576.368	802.904.845
Ponderea indemnizațiilor plătite de reasigurători (%)	33,27	58,85	57,78

Cele mai mari ponderi în valoarea totală a primelor cedate în reasigurare pentru asigurări generale au fost înregistrate pe următoarele clase:

a) clasa VIII – Asigurări de incendiu și alte calamități naturale, cu un volum al primelor cedate în reasigurare de 469.176.325 lei, a reprezentat 39,83% din totalul primelor brute subscrise pentru această clasă de asigurări și 35,24% din totalul primelor cedate în reasigurare pentru asigurări generale. Comparativ cu 2010, s-a constatat o creștere nominală cu 3,92% a valorii primelor subscrise cedate în reasigurare pentru riscurile incluse în clasa VIII, ceea ce a reprezentat, în termeni reali, o scădere cu 1,79%. Deși primele brute subscrise pentru această clasă, care include riscurile de catastrofe naturale, au crescut cu 21,77% față de anul 2010, s-a constatat că societățile de asigurare au cedat în reasigurare un volum de prime mult mai redus față de anii precedenți. În mod normal, societățile de asigurări ale căror portofolii sunt foarte expuse evenimentelor de tipul catastrofelor naturale caută protecție, astfel încât să își protejeze capacitatea financiară proprie. Pornind de la aceste considerente, Consiliul CSA a avut inițiativa de a emite, în anul 2012, o Normă privind subscrierea și cedarea în reasigurare a riscurilor de catastrofă naturală. Noile reglementări instituie un control permanent al administrării riscurilor asumate și menținerea expunerii nete a societăților de asigurări. Prin aceste Norme și din perspectiva cerințelor statutare de capital ale regimului Solvency II, CSA a realizat primii pași pentru modernizarea abordării riscurilor de catastrofe naturale.

Pentru daunele aferente asigurărilor incluse în clasa VIII, produse în 2011, reasigurătorii au plătit indemnizații în valoare de 166.189.893 lei, reprezentând 69,71% din valoarea indemnizațiilor brute plătite pentru această clasă.

b) clasa X – Asigurări de răspundere civilă pentru vehicule - cu un volum al primelor cedate în reasigurare de 431.354.984 lei, a reprezentat 21,89% din volumul primelor subscrise pe această clasă și 32,40% din total prime cedate în reasigurare pentru asigurările generale. Comparativ cu 2010, s-a constatat o creștere nominală cu 11,28% a valorii primelor subscrise cedate în reasigurare pentru această clasă, respectiv cu 5,18% în termeni reali.

Pentru daunele produse aferente asigurărilor incluse în această clasă, reasigurătorii au plătit indemnizații de 328.604.050 lei, nivel în creștere nominală cu 53,24% (44,84% creștere reală) față de anul 2010. Raportat la totalul indemnizațiilor brute plătite pentru această clasă în 2011, sumele plătite de reasigurători au reprezentat 19,83% din total. Este de așteptat ca, în anul 2012, odată cu definirea alinierii limitelor de răspundere cu cele din Uniunea Europeană, procentul de cedare în reasigurare a primelor brute subscrise pentru această clasă de asigurare să înregistreze o creștere semnificativă.

c) clasa III – Asigurări de mijloace de transport terestru, altele decât cele feroviare - volumul primelor cedate în reasigurare s-a situat la 138.725.321 lei și a reprezentat 6,97% din primele brute subscrise pentru această clasă de asigurări și 10,42% din totalul primelor cedate în reasigurare pentru asigurări generale. În 2011 față de 2010, pe această clasă de asigurări s-a constatat o ușoară creștere nominală,

cu 5,21%, a valorii primelor subscrise cedate în reasigurare. În termeni reali, s-a înregistrat o scădere cu 0,56%.

Reasigurătorii au plătit indemnizații de 184.204.419 lei, valoare în scădere nominală cu 61,18% (63,31% scădere reală) față de anul 2010. Suma plătită de reasigurători reprezintă 9,27% din totalul indemnizațiilor brute plătite de societăți pentru riscurile incluse în clasa III.

Alte clase de asigurări care au înregistrat modificări semnificative ale volumelor de prime brute subscrise și de prime cedate în reasigurare, față de anul 2010, au fost următoarele:

► **clasa XV - Asigurări de garanții**, cu un volum al primelor cedate în reasigurare de 15.530.539 lei a reprezentat 13,62% din totalul primelor brute subscrise pentru această clasă și 1,17% din totalul primelor cedate în reasigurare pentru asigurări generale. S-a remarcat că, față de anul 2010, s-a înregistrat atât o creștere cu 71,78% a primelor brute subscrise, cât și o creștere nominală cu 186,48% (170,78%, în termeni reali) a valorii primelor brute subscrise cedate în reasigurare pentru această clasă;

► **clasa XIII - Asigurări de răspundere civilă generală**, cu un volum al primelor brute subscrise de 268.815.750 lei a deținut o pondere de 4,42% din totalul subscrierilor pentru asigurări generale și a înregistrat o creștere nominală de 85%, față de anul 2010. Primele cedate în reasigurare au totalizat 87.665.358 lei și au înregistrat o creștere nominală cu 24,20% (17,39% creștere reală), față de anul 2010.

6.2 Asigurări de viață

În anul 2011, sectorul asigurărilor de viață a înregistrat o valoare a primelor cedate în reasigurare de 58.083.787 lei, înregistrând o scădere nominală cu 0,19% (5,66%, scădere reală).

Raportat la totalul primelor brute subscrise pentru asigurări de viață, cedările în reasigurare au reprezentat 3,34%, menținându-se aproximativ la un nivel similar celui înregistrat în 2010. În consecință, gradul de reținere proprie a riscurilor asumate prin contractele de asigurări de viață era de 96,66%, la data de 31.12.2011, valoarea primelor nete fiind de 1.607.474.900 lei.

Cea mai mare pondere în totalul primelor cedate în reasigurare a fost deținută de **clasa I - Asigurări de viață, anuități și asigurări suplimentare**, cu 93,87% din totalul cedărilor în reasigurare pentru asigurări de viață. Primele cedate în reasigurare pentru această clasă s-au situat la valoarea de 54.525.968 lei, înregistrând o scădere nominală cu 0,53% (5,89% scădere reală) față de anul 2010.

Sumele primite de la reasigurători au atins nivelul de 19.478.656 lei și au reprezentat 16,56% din totalul indemnizațiilor brute plătite pentru asigurări de viață.

Analiza programelor de reasigurare ale societăților care au practicat asigurări de viață în 2011 arată că acestea nu au înregistrat modificări substanțiale comparativ cu anul 2010, întrucât dinamica portofoliului, din punct de vedere al valorilor brute, nu a generat schimbări în nivelul și structura transferului riscurilor către reasigurători.

Cheltuielile de achiziție și administrare

La 31.12.2011, valoarea cumulată a cheltuielilor de achiziție și administrare raportate de societățile de asigurare a fost de 3.263.149.013 lei, în creștere nominală cu 4,85% față de anul 2010, ceea ce înseamnă în termeni reali o scădere cu 0,90%.

Cheltuielile de achiziție, de 1.751.810.389 lei, au reprezentat 53,68% din total, în timp ce cheltuielile de administrare au deținut o pondere de 46,32%, aferentă unei valori de 1.511.338.624 lei.

Valoarea totală a cheltuielilor de achiziție și administrare a reprezentat 41,72% din volumul primelor brute subscrise pentru ambele categorii de asigurare, în anul 2011, cu 4,25% mai mult față de 2010.

Această creștere nominală a cheltuielilor de achiziție și administrare a fost influențată, în principal, de majorarea înregistrată de cheltuielile de achiziție din sectorul asigurărilor generale.

Structura pe categorii de asigurare a cheltuielilor de achiziție și administrare nu a înregistrat modificări semnificative față de anul 2010. La data de 31.12.2011, această structură era următoarea:

a) Pentru activitatea de asigurări generale, cheltuielile de achiziție și administrare raportate de societăți aveau o valoare de 2.535.881.143 lei (77,71% din totalul înregistrat la nivelul întregii piețe), în creștere nominală cu 5,16% față de anul 2010, ceea ce a însemnat o scădere cu 0,60% în termeni reali.

Din analiza pe clase de asigurări generale a cheltuielilor de achiziție și administrare, a rezultat că cele mai mari valori sunt aferente clasei X - Asigurări de răspundere civilă pentru vehicule (853.852.015 lei), clasei III - Asigurări de mijloace de transport terestru, altele decât cele feroviare (768.611.440 lei) și clasei VIII - Asigurări de incendiu și alte calamități naturale (494.487.694 lei). Valoarea cumulată a cheltuielilor de achiziție și administrare realizate pentru cele două clase auto (III și X) a fost de 1.622.463.455 lei, ceea ce a reprezentat 63,98% din totalul cheltuielilor de acest gen aferente întregii categorii de asigurări generale și 40,96% din primele brute subscrise pentru cele două clase.

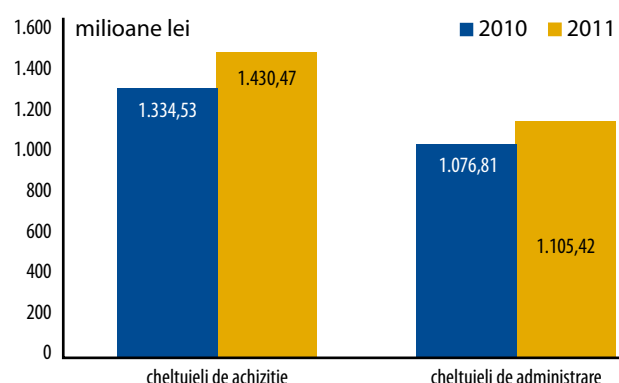
Comparativ cu anul 2010, cheltuielile de achiziție și administrare pentru clasa III - Asigurări de mijloace de transport terestru, altele decât cele feroviare au înregistrat o scădere nominală cu 13,60% (18,34%, în termeni reali), pe fondul diminuării semnificative a volumului de prime brute subscrise pentru acest tip de asigurări.

Pe segmentul asigurărilor de răspundere civilă pentru vehicule, cheltuielile de achiziție și administrare au înregistrat o scădere nominală cu 5,6% (10,78%, în termeni reali) față de 2010, evoluție generată, în principal, de tendința negativă pe care s-a înscris volumul de prime brute subscrise.

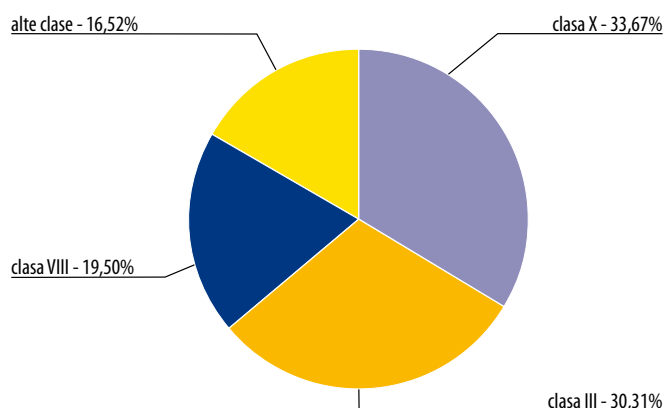
b) Pentru activitatea de asigurări de viață, cheltuielile de achiziție și administrare raportate pentru anul 2011 au fost de 727.267.870 lei (22,29% din totalul înregistrat la nivelul pieței), în creștere nominală cu 3,76% (scădere cu 1,93%, în termeni reali) față de anul 2010.

Pentru clasa I - Asigurări de viață, anuități și asigurări de viață suplimentare, cheltuielile de achiziție și administrare efectuate de societăți au fost de 514.547.537 lei (70,75% din

Grafic 17. Evoluția structurii cheltuielilor pentru asigurări generale



Grafic 18. Structura cheltuielilor de achiziție și administrare pe clase de asigurări generale



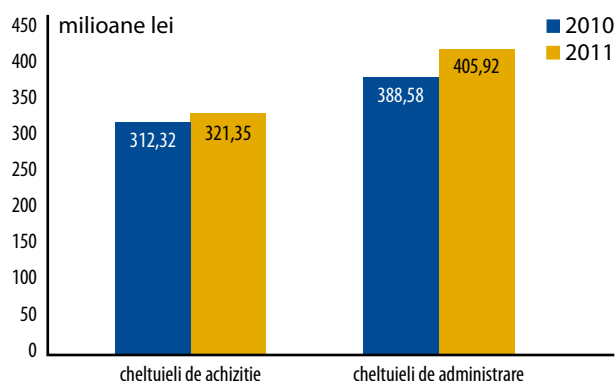
Tabel 23. Structura cheltuielilor pe asigurări generale și de viață

Indicator	Asigurări de viață		Asigurări generale		Total	
	(lei)		(lei)		(lei)	
	2010	2011	2010	2011	2010	2011
Cheltuieli de achiziție	312.324.064	321.345.135	1.334.531.421	1.430.465.254	1.646.855.485	1.751.810.389
Cheltuieli de administrare	388.582.940	405.922.735	1.076.812.350	1.105.415.889	1.465.395.290	1.511.338.624
Total cheltuieli de achiziție și administrare	700.907.004	727.267.870	2.411.343.771	2.535.881.143	3.112.250.775	3.263.149.013

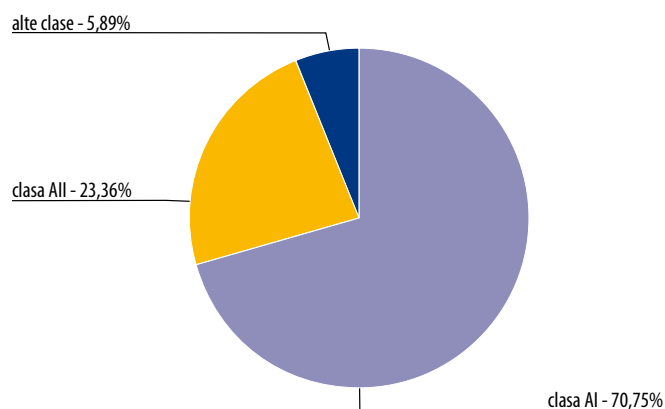
totalul aferent asigurărilor de viață), în creștere nominală cu 2,12% (3,48% scădere reală) față de anul 2010.

Cheltuielile de achiziție și administrare aferente clasei III - Asigurări de viață și anuități care sunt legate de fonduri de investiții au înregistrat o valoare de 169.869.577 lei (23,36% din totalul aferent asigurărilor de viață), în creștere nominală cu 1,17% față de 2010, ceea ce a însemnat o scădere reală cu 4,38%.

Grafic 19. Evoluția cheltuielilor pentru asigurări de viață



Grafic 20. Structura cheltuielilor de achiziție și administrare pe clase de asigurări de viață



Cheltuieli de achiziție

În anul 2011, societățile de asigurări au raportat cheltuieli de achiziție în valoare de 1.751.810.389 lei, nivel în creștere nominală cu 6,37% (0,54% în termeni reali) față de anul 2010, evoluție generată de creșterea cheltuielilor cu comisioane, reclamă și publicitate, atât în sectorul asigurărilor generale, cât și în sectorul asigurărilor de viață.

Structura pe categorii de asigurare a cheltuielilor de achiziție a fost următoarea:

a) Pentru asigurările generale, cheltuielile de achiziție efectuate în anul 2011 au fost de 1.430.465.254 lei, în creștere nominală cu 7,19% (1,31% creștere reală) față de anul 2010. Această valoare reprezintă 81,66% din totalul cheltuielilor de achiziție raportate de societăți pentru asigurări generale și asigurări de viață.

b) Pentru asigurările de viață, cheltuielile de achiziție au avut o valoare de 321.345.135 lei (18,34% din totalul cheltuielilor de achiziție raportate pentru ambele categorii de asigurare), în creștere nominală cu 2,89% (2,75% scădere reală) față de anul 2010.

Cheltuieli de administrare

Cheltuielile de administrare înregistrate de societățile de asigurare pentru anul 2011 au avut o valoare de 1.511.338.624 lei, în creștere nominală cu 3,14% (scădere cu 2,51%, în termeni reali) față de anul 2010. Structura cheltuielilor de administrare, pe cele două categorii de asigurare, a fost următoarea:

a) Pentru asigurări generale, cheltuielile de administrare au avut o valoare de 1.105.415.889 lei, reprezentând 73,14% din totalul cheltuielilor de administrare, în creștere nominală cu 2,66% (scădere cu 2,97%, în termeni reali) față de anul 2010.

b) Pentru asigurări de viață, cheltuielile de administrare au avut o valoare de 405.922.735 lei, reprezentând 26,86% din totalul cheltuielilor de administrare, în creștere nominală cu 4,46% (scădere cu 1,26%, în termeni reali), față de anul 2010.

Pentru sectorul asigurărilor generale, rata cheltuielilor, calculată ca raport dintre cheltuielile de achiziție și administrare și primele brute câștigate a fost de 40,27%, față de 34,44% în 2010.

Rata daunei calculată ca raport dintre daunele brute apărute și primele brute câștigate a fost de 73,20% în 2011, față de 70,95% în 2010.

Rata daunei combinată pe activitatea de asigurări generale, calculată în funcție de cheltuielile de achiziție și administrare a fost în 2011 de 113,47%, față de 105,39% în 2010.

Tabel 24. Rata daunei pentru asigurări generale, în perioada 2010-2011

Anul	Rata cheltuielilor (%)	Rata daunei (%)	Rata daunei combinată (%)
2010	34,44	70,95	105,39
2011	40,27	73,20	113,47

Clasele de asigurări auto, care dețin ponderi importante în structura principalilor indicatori ai segmentului de asigurări generale, au înregistrat rate ale daunei combinate mai mari de 100%, ceea ce a dus la un nivel al ratei combinate de 113,47%.

Tabel 25. Rata daunei a principalelor clase de asigurări generale în perioada 2010-2011

Clasa	2010			2011		
	Rata cheltuielilor	Rata daunei	Rata daunei combinată	Rata cheltuielilor	Rata daunei	Rata daunei combinată
III. Asigurări de mijloace de transport terestru (altele decât feroviare)	31,38%	81,72%	113,10%	33,10%	84,28%	117,38%
X. Asigurări de răspundere civilă pentru vehicule	37,13%	76,11%	113,24%	40,25%	96,74%	136,99%
VIII. Asigurări de incendiu și alte calamități naturale	33,02%	23,65%	56,68%	44,17%	16,04%	60,21%
XIII. Asigurări de răspundere civilă generală	27,34%	47,18%	74,52%	56,70%	28,06%	84,77%

Solvabilitatea societăților de asigurare

8.1. Marja de solvabilitate disponibilă și gradul mediu de solvabilitate

Analiza gradului de solvabilitate determinat pe fiecare categorie de asigurare în conformitate cu directivele europene care reglementează regimul de solvabilitate actual, Solvency I, a constituit și în anul 2011 o prioritate în cadrul supravegherii prudențiale.

Pe lângă gradul de solvabilitate, care reprezintă capacitatea financiară a unei societăți de a-și îndeplini în orice moment, din resurse proprii, toate obligațiile ce decurg din contractele încheiate, CSA a monitorizat și fondul de siguranță de care trebuie să dispună permanent o societate de asigurare.

Tabel 26. Evoluția valorii marjei de solvabilitate disponibilă pentru asigurări generale și de viață, în perioada 2007-2011

Marja de solvabilitate disponibilă	31/12/07	31/12/08	31/12/09	31/12/10	31/12/11
Asigurări generale (lei)	1.615.625.237	1.856.450.935	2.012.033.024	2.125.511.889	2.038.318.791
Asigurări de viață (lei)	666.682.358	944.393.619	1.199.193.246	1.219.431.465	1.028.915.044

Din analiza realizată de CSA asupra valorilor marjelor disponibile, s-a observat că acestea au înregistrat creșteri, în perioada 2007 – 2010, iar 2011 este primul an care aduce scăderi atât pentru asigurările generale, cât și pentru asigurările de viață, după cum urmează:

► **pentru asigurări generale:** în anul 2011 s-a înregistrat o scădere nominală cu 87.193.098 lei, respectiv cu 4,10%. Eliminarea influenței inflației a arătat o scăderea și mai accentuată, respectiv cu 198.934.582 lei (-9,36%);

► **pentru asigurări de viață:** marja de solvabilitate disponibilă a înregistrat o reducere nominală cu 190.516.421 lei, ceea ce, în termeni reali a însemnat o reducere cu 246.921.972 lei.

Tabel 27. Evoluția gradului de solvabilitate mediu pentru asigurări generale și de viață, în perioada 2007 – 2011

Grad de solvabilitate mediu	31/12/07	31/12/08	31/12/09	31/12/10	31/12/11
Asigurări generale	2,38	2,14	2,15	2,21	2,13
Asigurări de viață	3,85	3,64	4,46	4,29	3,93

În sectorul asigurărilor generale, conform calculului la nivel agregat, gradul de solvabilitate mediu se situa, la sfârșitul anului 2011, la 2,13, nivel aproximativ similar cu cel aferent anului 2010, de 2,21. Acest rezultat a fost înregistrat în contextul scăderii volumului de prime subscrise, precum și al pierderii nete rezultate din activitatea desfășurată.

Pentru asigurările de viață, gradul de solvabilitate mediu înregistrat la sfârșitul anului 2011 a fost de 3,93, în ușoară scădere față de nivelul de 4,29 aferent anului 2010. Această evoluție negativă a fost cauzată de pierderea netă înregistrată în sectorul asigurărilor de viață.

Având în vedere Directiva 2009/138/EC, precum și proiectul Omnibus II lansat de Comisia Europeană în vederea modificării acestei Directive, de la 1 ianuarie 2014, piața europeană de asigurări va trece la un nou regim de supraveghere a societăților de asigurare și/sau reasigurare – Solvency II.

Noul regim de supraveghere este mai sensibil și mai reactiv la riscurile cu care se confruntă entitățile supravegheate, cea mai importantă caracteristică a Solvency II fiind aceea că cerințele de capital pentru fiecare societate vor fi stabilite în funcție de profilul său de risc. Acest lucru înseamnă că cerințele de capital de solvabilitate vor fi cu atât mai mari, cu cât riscurile asumate de societăți sunt mai ridicate. Noul regim de solvabilitate introduce două nivele de cerințe de capital: cerințe minime de capital (MCR) și cerințe de capital de solvabilitate (SCR). Dacă fondurile proprii ale unei societăți coboară sub cerințele minime de capital, autoritatea de supraveghere va declanșa acțiunea de ultimă instanță (de retragere a autorizației). Dacă fondurile proprii au scăzut sub pragul cerințelor de capital de solvabilitate, autoritatea de supraveghere va lua măsuri de supraveghere conforme situației concrete în care se află societatea respectivă.

În luna martie a anului 2011, CSA a transmis către societățile de asigurări din România un chestionar cu privire la stadiul acțiunilor realizate în vederea pregătirii implementării cerințelor incluse în Directiva Solvency II. Răspunsurile primite de CSA la acest chestionar arată că 5 asigurători analizează posibilitatea utilizării unui model intern pentru calculul cerințelor de capital de solvabilitate. Ținând cont de aceste aspecte, în cadrul CSA se află în lucru elaborarea unui document privind cerințele de documentare pentru procesul de pre-aplicare pentru modele interne, care se va aplica la nivel local.

8.2 Registrul actuarilor

Potrivit prevederilor art. 2, litera B, punctul 47¹ din Legea nr. 32/2000 privind activitatea de asigurare și supravegherea

asigurărilor, cu modificările și completările ulterioare, actuarul este persoana fizică înregistrată în Registrul actuarilor în conformitate cu prevederile legii și a normelor emise în aplicarea acesteia.

Registrul actuarilor se deschide și se menține de către CSA, iar persoanele fizice care solicită înscrierea în acesta trebuie să îndeplinească condițiile prevăzute în Legea 32/2000, cu modificările și completările ulterioare, precum și a celor prevăzute în normele emise în aplicarea legii.

Una dintre condițiile impuse este aceea ca persoana care solicită înscrierea în Registru să fi absolvit cu diplomă studii actuariale la instituții de învățământ superior sau alte forme de pregătire postuniversitară din România sau să fi absolvit, cu diplomă sau prin certificarea unui examen, cursurile unor instituții recunoscute pe plan internațional în pregătirea și calificarea în profesia de actuar.

În perspectiva noului regim de supraveghere Solvency II, funcția actuarială este parte integrantă a sistemului de guvernare corporativă.

Conform prevederilor directivei cadru care reglementează viitorul regim de solvabilitate Solvency II, pentru a îndeplini funcția actuarială, o persoană trebuie să dețină cunoștințe suficiente de matematici actuariale și financiare, proporționale cu natura, amploarea și complexitatea riscurilor inerente acti-

vității societății de asigurare sau reasigurare și să își dovedească experiența relevantă în raport cu standardele profesionale și cu alte standarde aplicabile.

La data de 31.12.2011, în Registrul Actuarilor erau înregistrate 108 persoane. Dintre acestea, 101 persoane au fost înscrise în Registru în perioada 2007 – 2010, în timp ce în anul 2011 au fost înscrise 7 persoane.

Potrivit reglementărilor în vigoare, actuarii societăților de asigurare au obligația de a elabora și de a transmite CSA raportul actuarial anual, care cuprinde opinia actuarului cu privire la modul de determinare a primelor de asigurare, a rezervelor tehnice, a sumelor de răscumparare, descrierea produselor de asigurare practicate etc.

Pentru îmbunătățirea conținutului rapoartelor actuariale, astfel încât acestea să prezinte o mai mare utilitate în activitatea de supraveghere, în anul 2011, CSA a emis Ordinul nr. 4/2011, ce a impus noi cerințe în prezentarea analizelor actuariale, după cum urmează: definirea factorilor luați în considerare în cadrul metodologiilor de calcul la stabilirea tarifelor de primă și a rezervelor tehnice, prezentarea analizelor de adecvare a tarifelor de prime și a rezervelor tehnice. Rapoartele actuariale pentru anul 2010, realizate în conformitate cu noile norme, au fost analizate și discutate de CSA cu actuarii autorizați, care au redactat respectivele rapoarte.

Rezultatele financiare și rezultatele tehnice ale societăților de asigurare

Din centralizarea datelor înregistrate în situațiile financiare a celor 43 de societăți care au desfășurat activitate de asigurare în 2011, s-a constatat că, la data de 31.12.2011, înregistrau rezultate nete pozitive (profit) 22 societăți, în timp ce 21 de societăți încheiau anul pe pierdere.

Valoarea profitului, cumulat la nivelul întregii piețe, a fost de 257.054.506 lei, în creștere nominală cu 9,26% (3,27%, în termeni reali) față de nivelul înregistrat în anul 2010. Pierderea înregistrată de cele 21 societăți care au declarat rezultat net negativ a fost de 582.921.060 lei, în creștere nominală cu 110,72% (99,16%, în termeni reali).

La nivelul întregii piețe de asigurări, rezultatul net al activității din anul 2011 a fost negativ, pierderea totală situându-se la 325.866.554 lei.

Tabel 28. Rezultatul financiar net în perioada 2008-2011

2008 = 100

An	Rezultatul net financiar (lei)	Modificare absolută nominală (lei)		Ritm de modificare nominală (%)		Ritm de modificare reală (%)	
		Față de anul precedent	Față de anul de bază (2008)	Față de anul precedent	Față de anul de bază (2008)	Față de anul precedent	Față de anul de bază (2008)
2008	-582.457.431	-	-	-	-	-	-
2009	-103.215.754	479.241.677	479.241.677	-82,28	-82,28	-83,08	-83,08
2010	-41.369.241	61.846.513	541.088.190	-59,92	-92,90	-62,87	-93,42
2011	-325.866.554	-284.497.313	256.590.877	687,70	-44,05	644,52	-47,12

În perioada 2008 – 2011, rezultatul financiar net la nivelul pieței asigurărilor a fost unul negativ. Dacă în perioada 2008-2010 s-a înregistrat o tendință clară de reducere a pierderilor, în anul 2011 s-a constatat o creștere nominală a pierderilor cu peste 687% față de 2010.

În ceea ce privește rezultatele tehnice obținute de societățile de asigurare în 2011, distinct pentru activitatea de asigurări generale și pentru cea desfășurată pe segmentul asigurărilor de viață, situația a fost următoarea:

Tabel 29. Rezultatul tehnic pe asigurări generale, în perioada 2008-2011

An	Rezultat al activității (lei)		Modificare absolută nominală față de anul precedent (lei)		Modificare relativă nominală față de anul precedent (%)	
	Profit	Pierdere	Profit	Pierdere	Profit	Pierdere
2008	202.485.080	868.933.428	-	-	-	-
2009	111.273.144	432.143.703	-91.211.936	-436.789.725	-45,05	-50,27
2010	92.969.443	288.052.643	-18.303.701	-144.091.060	-16,45	-33,34
2011	102.973.139	591.573.238	10.003.696	303.520.595	10,76	105,37

a) **Activitatea de asigurări generale** a adus profit pentru 12 societăți. Valoarea cumulată a profitului înregistrat în situațiile bilanțiere ale acestor societăți a fost de 102.973.139 lei, nivel în creștere cu 10,76% față de anul 2010. Alte 18 societăți au înregistrat pierderi, a căror valoare totală s-a situat la 591.573.238 lei, cu 105,37% mai mult decât în 2010.

Tabel 30. Evoluția rezultatului net al activității pentru asigurări generale

2008 (începutul crizei economice) = an de bază

2008=100

An	Rezultat al activității (lei)		Modificare absolută nominală față de anul de bază (2008) (lei)		Ritm de modificare nominală față de anul de bază (2008) (%)	
	Profit	Pierdere	Profit	Pierdere	Profit	Pierdere
2008	202.485.080	868.933.428	-	-	-	-
2009	111.273.144	432.143.703	-91.211.936	-436.789.725	-45,05	-50,27
2010	92.969.443	288.052.643	-109.515.637	-580.880.785	-54,09	-66,85
2011	102.973.139	591.573.238	-99.511.941	-277.360.190	-49,15	-31,92

b) **Asigurările de viață** au fost profitabile pentru 11 societăți, ale căror rezultate tehnice totalizează 167.437.329 lei, nivel în scădere cu 9,42% față de anul 2010. Alte 11 societăți au înregistrat pierderi din activitatea de asigurări de viață, a căror valoare cumulată se ridică la 81.622.444 lei, în creștere cu 2,58% față de 2010.

Tabel 31. Rezultatul tehnic pe asigurări de viață, în perioada 2008-2011

An	Rezultat al activității (lei)		Modificare absolută nominală față de anul precedent (lei)		Modificare relativă nominală față de anul precedent (%)	
	Profit	Pierdere	Profit	Pierdere	Profit	Pierdere
2008	139.194.724	53.152.847	-	-	-	-
2009	248.736.055	92.078.859	109.541.331	38.926.012	78,70	73,23
2010	184.849.007	79.565.673	-63.887.048	-12.513.186	-25,68	-13,59
2011	167.437.329	81.622.444	-17.411.678	2.056.771	-9,42	2,58

Tabel 32. Evoluția rezultatului net al activității pentru asigurările de viață

2008 (începutul crizei economice) = an de bază

2008=100

An	Rezultat al activității (lei)		Modificare absolută nominală față de anul de bază (lei)		Modificare relativă nominală față de anul de bază (%)	
	Profit	Pierdere	Profit	Pierdere	Profit	Pierdere
2008	139.194.724	53.152.847	-	-	-	-
2009	248.736.055	92.078.859	109.541.331	38.926.012	78,70	73,23
2010	184.849.007	79.565.673	45.654.283	26.412.826	32,80	49,69
2011	167.437.329	81.622.444	28.242.605	28.469.597	20,29	53,56

Capitolul 10

Asigurarea de răspundere civilă pentru prejudicii produse prin accidente de vehicule

Pentru Comisia de Supraveghere a Asigurărilor, reglementarea adecvată și supravegherea atentă a segmentului de asigurări auto reprezintă un obiectiv prioritar, având în vedere că liniile de asigurări auto - respectiv asigurarea de răspundere civilă auto și asigurarea de vehicule Casco - generează cel mai semnificativ volum de prime brute subscrise. În 2011, subscrierile pe cele două linii de business au reprezentat 63,54% din totalul primelor brute subscrise pe asigurări generale și 49,42% din volumul total de prime brute subscrise la nivel de piață.

Asigurările obligatorii de răspundere civilă auto (RCA) au reprezentat, în anul 2011, aproximativ 48,50% din asigurările auto. Pe parcursul anului 2011, CSA a adus o serie de modificări reglementărilor cu privire la asigurările RCA, care au avut în prim-plan interesele asiguraților, dar și stabilitatea activității desfășurată de societățile de asigurare pe acest segment de piață.

Astfel, au fost modificate Normele privind asigurarea de răspundere civilă pentru prejudicii produse prin accidente de vehicule, așa cum au fost aprobate prin Ordinul nr. 14/2011 publicat în Monitorul Oficial, Partea I nr. 858 din 06/12/2011.

Una dintre principalele modificări aduse normelor RCA constă în obligarea societății de asigurare la plata despăgubirii în cazul în care aceasta nu comunică păgubitului decizia de respingere a pretențiilor de despăgubire, precum și motivele respingerii în termenul stabilit în legislația în vigoare.

Pentru a veni în sprijinul persoanelor păgubite, modificările legislației secundare au vizat și alte aspecte, printre care următoarele:

- ▶ diminuarea termenului de înștiințare a păgubitului/asiguratului cu privire la intenția de a desfășura investigații la maximum 5 zile lucrătoare de la avizarea daunei;
- ▶ obligația asigurătorului de a comunica în scris păgubitului, în cazul daunelor majore, în termen de 10 zile de la data avizării daunei, valoarea maximă a despăgubirii ce poate fi acordată, precum și modul de calcul al acesteia, pentru ca persoana păgubită să poată decide dacă repară sau nu vehiculul respectiv;
- ▶ majorarea penalităților de întârziere a plății despăgubirii;
- ▶ aplicarea sistemului bonus-malus în tariful asigurărilor obligatorii RCA pentru asigurații/utilizatorii persoane juridice. Acest sistem are rolul a de a încuraja conduita prudentă în traficul rutier, prin reducerea primei de asigurare pentru cei care nu produc accidente, respectiv de penalizare a șoferilor pentru numărul de accidente pentru care poartă răspunderea, prin majorarea primei de asigurare.

În exercițiul financiar 2011, asigurarea obligatorie de răspundere civilă pentru prejudicii produse prin accidente de

vehicule (RCA) a fost practică de 12 societăți de asigurare, respectiv: ABC ASIGURĂRI-REASIGURĂRI SA, ALLIANZ-ȚIRIAC ASIGURĂRI SA, ASIGURAREA ROMÂNEASCĂ - ASIROM VIENNA INSURANCE GROUP SA, ASIGURARE REASIGURARE ASTRA SA, BCR ASIGURĂRI VIENNA INSURANCE GROUP SA, CARPATICA ASIG SA, SOCIETATEA DE ASIGURARE și REASIGURARE CITY INSURANCE SA, EUROINS ROMÂNIA ASIGURARE REASIGURARE SA, GENERALI ROMÂNIA ASIGURARE REASIGURARE SA, GROUPAMA ASIGURĂRI SA, OMNIASIG VIENNA INSURANCE GROUP SA și UNIQA SA.

Numărul asigurătorilor autorizați să practice asigurarea obligatorie RCA s-a modificat în cursul anului 2011, având în vedere că societatea GENERALI ASIGURĂRI SA a fost absorbită de către ASIGURARE REASIGURARE ARDAF SA. Începând din luna august 2011, raportările societății de asigurare rezultată în urma fuziunii sunt transmise către CSA sub noua denumire GENERALI ROMÂNIA ASIGURARE REASIGURARE SA.

10.1. Limite de despăgubire

În perioada 2006 – 2011, limitele de despăgubire s-au majorat anual, actualizarea acestora fiind în continuare prevăzută de legislația națională secundară emisă de Comisia de Supraveghere a Asigurărilor în aplicarea dispozițiilor art. 9 din Directiva 2009/103/CE a Parlamentului European și a Consiliului privind asigurarea de răspundere civilă pentru prejudicii produse prin accidente de vehicule. Conform reglementărilor europene privind asigurarea obligatorie de răspundere civilă auto, statele membre ale Uniunii Europene au obligația să prevadă în legislația proprie o limită de despăgubire în temeiul asigurării obligatorii RCA de minimum 1.000.000 euro pentru daune materiale, respectiv de minimum 5.000.000 euro pentru vătămări corporale și deces.

În baza prevederilor Directivei, România a optat pentru o perioadă de tranziție de 5 ani, stabilind anual majorarea limitelor de despăgubire.

Societățile autorizate de CSA să practice asigurarea RCA au posibilitatea de a stabili limite de despăgubire peste valoarea

Tabel 33. Limite de despăgubire pentru asigurarea obligatorie auto RCA

Anul	pentru daune materiale (euro)	pentru vătămări corporale și deces (euro)
2008	150.000	750.000
2009	300.000	1.500.000
2010	500.000	2.500.000
2011	750.000	3.500.000
2012	1.000.000	5.000.000

celor prevăzute în legislația secundară. Pentru anul 2011, toți asigurătorii autorizați au stabilit limitele de despăgubire la valoarea minimă stabilită de către Comisia de Supraveghere a Asigurărilor, pentru acest an, respectiv:

► Pentru pagubele materiale produse în unul și același accident, indiferent de numărul persoanelor prejudiciate, 750.000 euro, echivalent în lei la cursul de schimb al pieței valutare la data producerii accidentului, comunicat de Banca Națională a României;

► Pentru vătămări corporale și decese, inclusiv pentru prejudicii fără caracter patrimonial produse în unul și același accident, indiferent de numărul persoanelor prejudiciate, 3.500.000 euro, echivalent în lei la cursul de schimb al pieței valutare la data producerii accidentului, comunicat de Banca Națională a României.

10.2. Principalii indicatori privind asigurarea obligatorie RCA

Dinamica principalilor indicatori specifici asigurărilor de răspundere civilă pentru prejudicii produse prin accidente de vehicule este determinată în baza evidențelor tehnice raportate de asigurătorii RCA în exercițiul financiar 2011 privind asigurarea obligatorie de răspundere civilă a vehiculelor înmatriculate/înregistrate în România.

Tabel 34. Evoluția principalilor indicatori privind asigurarea obligatorie auto RCA, în perioada 2007-2011

Indicatori	2007	2008	2009	2010	2011
Prime brute subscrise	1.397.595	1.794.599	2.159.584	2.464.451	1.874.900
Indemnizații brute plătite	743.280	1.219.513	1.531.668	1.602.611	1.605.812
Rezerve pentru daune avizate	459.131	726.052	930.983	1.125.613	1.509.620
Rezerve pentru daune neavizate	165.043	359.896	473.783	568.531	749.844

10.2.1. Prime subscrise

Volumul total al primelor brute subscrise pentru anul de subscriere 2011 a înregistrat o scădere cu 24% față de anul 2010, în condițiile în care numărul contractelor de asigurare încheiate s-a diminuat cu doar 2%. Valoarea primei medii de asigurare la nivelul întregii piețe de asigurări RCA a înregistrat, de asemenea, o scădere cu 26%, de la circa 646 lei în anul 2010, la aproximativ 480 lei în anul 2011. Prima medie se calculează ca raport între volumul primelor subscrise și numărul de contracte cu valabilitate 12 luni.

Scăderea nivelului de primă medie este consecința diminuării tarifelor de primă RCA. Aceste tarife sunt stabilite de societățile de asigurare, iar mai apoi sunt notificate Comisiei de Supraveghere a Asigurărilor, care verifică modul de calcul al acestora. Legislația în vigoare prevede obligația asigurătorilor autorizați RCA de a stabili tarifele de primă pe baza unor calcule actuariale, astfel încât să acopere toate obligațiile asumate prin emiterea acestor polițe.

Legislația română în domeniul asigurărilor obligatorii auto este conformă cu reglementările europene în materie, actualizate în anul 2009 prin Directiva 2009/103/CE a Parlamentului European și a Consiliului privind asigurarea de răspundere civilă auto și controlul obligației de asigurare a acestei răspunderi.

Nivelul primelor de asigurare stabilite de societățile din România trebuie să urmeze piața europeană în domeniu, având în vedere că factorii care sunt luați în calcul pentru stabilirea tarifelor de primă, respectiv frecvența accidentelor produse, valoarea despăgubirilor plătite, sunt aceiași.

De asemenea, limitele de despăgubire și riscurile acoperite corespund legislației europene.

Din analiza tarifelor de primă RCA, notificate Comisiei de Supraveghere a Asigurărilor de către societățile de asigurare, s-a constatat faptul că societățile au diversificat tarifele de primă, segmentând modul de tarificare în funcție de portofoliul pe care doresc să îl includă în asigurare, încercând astfel să stabilească cât mai corect tariful de primă pentru fiecare asigurat în parte.

În anul 2011, structura volumului total de prime brute subscrise pentru asigurările obligatorii RCA, de 1.874.900 mii lei, a fost următoarea:

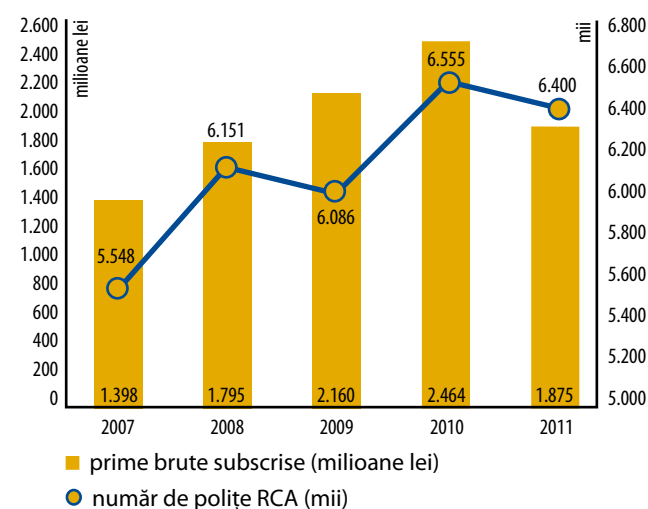
a) prime brute subscrise pentru asigurarea obligatorie RCA încheiate pentru vehicule aparținând persoanelor fizice în valoare de 1.013.118 mii lei, reprezentând 54,04% din totalul primelor brute subscrise;

b) prime brute subscrise pentru asigurarea obligatorie RCA pentru vehicule aparținând persoanelor juridice în valoare de 861.782 mii lei, reprezentând 45,96% din totalul primelor brute subscrise pentru această formă de asigurare.

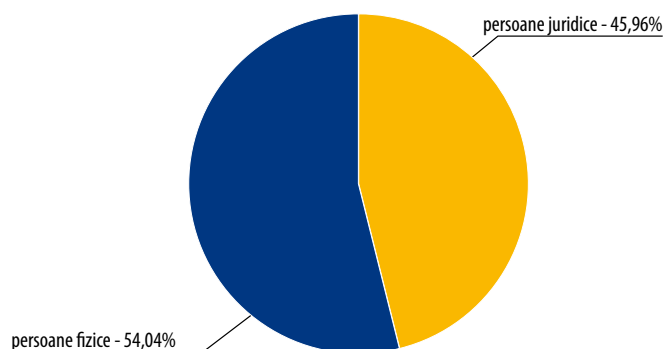
În anul 2011 au fost încheiate 6.400.241 polițe de asigurare obligatorie RCA, din care 4.852.161 polițe pentru persoane fizice, reprezentând 75,82% din total, și 1.548.080 polițe pentru persoane juridice, reprezentând 24,18% din total.

La data de 31.12.2011, erau în vigoare 4.199.096 de polițe de asigurare RCA, din care 3.084.656 polițe încheiate

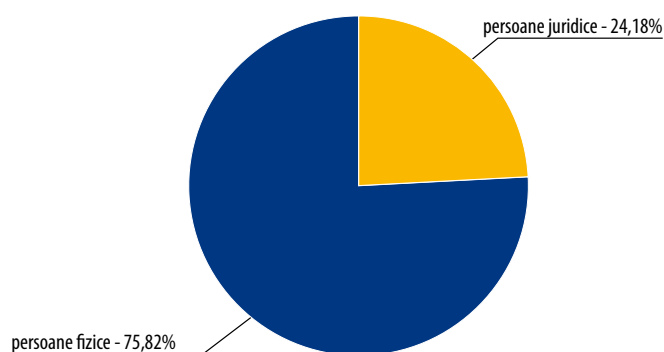
Grafic 21. Evoluția subscrierilor pentru asigurarea RCA și a polițelor emise în perioada 2007-2011



Grafic 22. Structura primelor brute subscrise pentru polițele RCA în 2011, pe persoane fizice și juridice



Grafic 23. Structura numărului de contracte RCA în 2011, pe persoane fizice și juridice



pentru persoane fizice, reprezentând 73,46% din total, iar 1.114.440 polițe încheiate pentru persoane juridice, reprezentând 26,54% din total.

În aceste condiții, apreciem că gradul de acoperire în asigurarea obligatorie RCA al parcului auto activ din România a fost de peste 89%.

10.2.2. Indemnizații brute plătite în cursul exercițiului financiar 2011

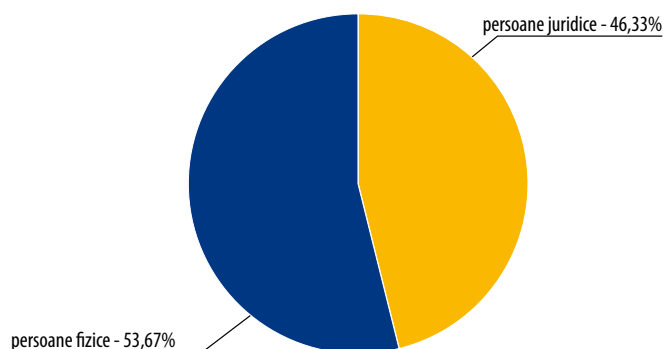
În anul 2011, societățile de asigurare autorizate să practice asigurarea obligatorie RCA au avizat un număr total de 311.360 dosare de daună, în scădere cu 12% față de anul 2010.

În același an, societățile de asigurare au plătit indemnizații pentru 302.591 dosare daună, înregistrând o scădere cu 8% față de anul 2010.

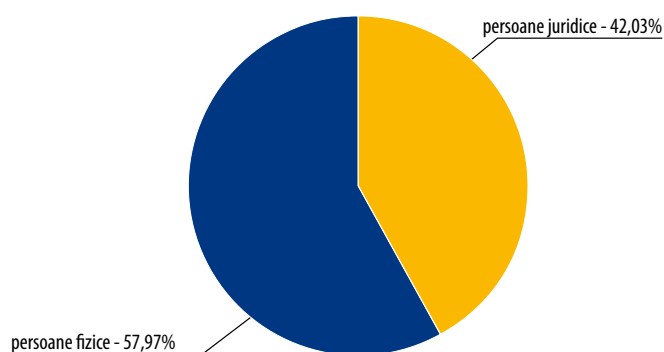
Valoarea indemnizațiilor brute plătite de societățile de asigurare în cursul anului 2011, în temeiul asigurărilor obligatorii RCA, a fost de 1.605.811 mii lei.

Volumul indemnizațiilor brute plătite în cursul exercițiului financiar 2011 a înregistrat o creștere nominală cu 0,20% față de anul 2010. Această evoluție a avut ca efect și o creștere a valorii daunei medii plătite la nivelul întregii

Grafic 24. Structura indemnizațiilor brute plătite, în 2011, în temeiul asigurărilor RCA, pe persoane fizice și juridice



Grafic 25. Structura numărului de dosare de daune RCA plătite în 2011, pe persoane fizice și juridice



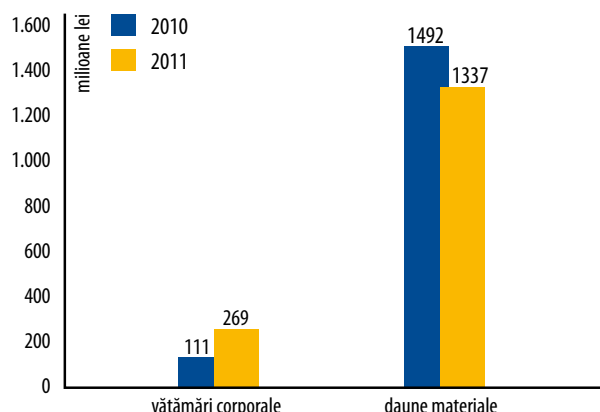
piețe de asigurări RCA. Astfel, nivelul daunei medii a înregistrat o creștere nominală cu 9%, de la 4.855 lei în anul 2010, la 5.307 lei în anul 2011. Evoluția pozitivă a valorii daunei medii plătite a fost generată de creșterea costurilor cu despăgubirile, în contextul în care segmentul asigurărilor RCA a înregistrat doar un avans nesemnificativ al volumului de indemnizații brute plătite, iar numărul de dosare de daună plătite a fost în scădere.

Din totalul indemnizațiilor brute plătite în cursul exercițiului financiar 2011, ponderea cea mai mare, respectiv 83,23%, a fost deținută de despăgubirile plătite pentru daune materiale. Despăgubirile plătite pentru vătămări corporale au reprezentat 16,77% din totalul indemnizațiilor brute plătite de societățile de asigurare.

Extinderea valabilității teritoriale a asigurării obligatorii RCA, la nivelul întregului spațiu al SEE, precum și majorarea limitelor de despăgubire, constituie premisele de creștere a valorii despăgubirilor plătite pentru vătămări corporale.

Ponderea despăgubirilor plătite pentru vătămări corporale în total indemnizații brute plătite de societățile de asigurare a crescut, în 2011, cu 9,85 puncte procentuale comparativ cu nivelul din anul 2010. Indemnizațiile brute plătite pentru vătămări corporale au înregistrat, în 2011, o creștere nominală cu 142,69% față de anul 2010.

Grafic 26. Evoluția indemnizațiilor brute plătite pentru vătămări corporale și daune materiale, în perioada 2010-2011



10.2.3. Rezerve tehnice

a) Rezerva de primă

Volumul total al rezervei de primă, la 31.12.2011, a fost de 654.724 mii lei, în scădere nominală cu 19% față de anul 2010.

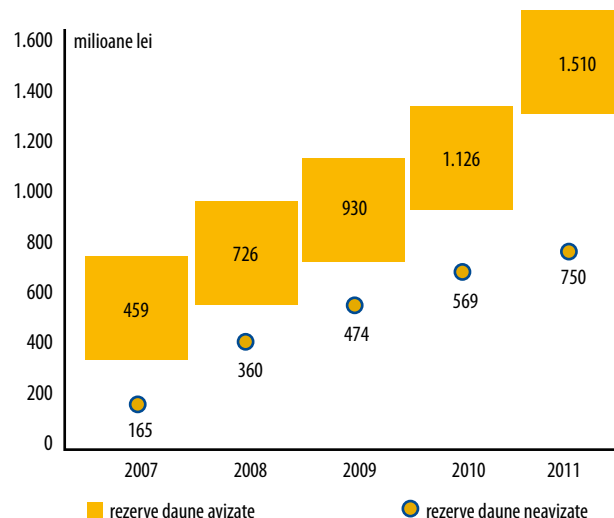
b) Rezerva pentru daune avizate

Volumul total al rezervelor brute pentru daune avizate, la 31.12.2011, a fost de 1.509.620 mii lei, în creștere nominală cu 34% față de anul 2010.

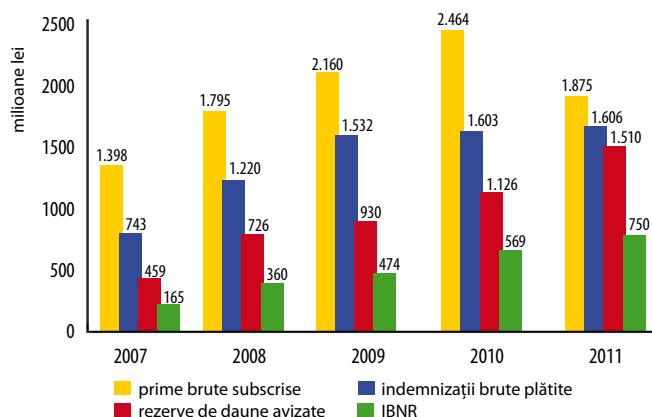
c) Rezerva pentru daune întâmplare și neavizate (IBNR)

Volumul total al rezervelor brute pentru daune întâmplare și neavizate (IBNR), la data de 31.12.2011, a fost de 749.844 mii lei, în creștere nominală cu 32% față de anul 2010.

Grafic 27. Evoluția volumului rezervelor pentru daune avizate aferente asigurării obligatorii RCA, precum și a rezervelor pentru daune neavizate, în perioada 2007-2011



Grafic 28. Evoluția principalilor indicatori pentru asigurările obligatorii RCA, în perioada 2007-2011



Capitolul 11

Activitatea brokerilor de asigurare

La 30.12.2011, dețineau autorizație de funcționare, emisă de CSA, 584 de brokeri de asigurare și/sau reasigurare.

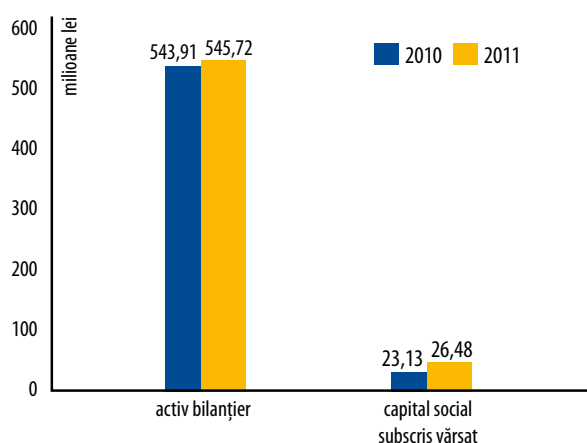
În perioada 2008 – 2011, CSA a aprobat suspendarea sau interzicerea temporară a activității pentru 69 de brokeri de asigurare și/sau reasigurare, din care pentru 2 brokeri de asigurare și/sau reasigurare s-a deschis procedura de insolvență, iar 1 broker de asigurare și/sau reasigurare se află în procedură de lichidare voluntară. Pentru acești 3 brokeri de asigurare au fost efectuate, în primele luni ale anului 2012, acțiuni de control, finalizate cu sancționarea societăților cu retragerea autorizației de funcționare, conform prevederilor art. 39 alin.(3) lit.e) din Legea nr.32/2000 privind activitatea de asigurare și supravegherea asigurărilor, cu modificările și completările ulterioare.

În cursul anului 2011, în baza prevederilor art. 38¹ și ale art. 39, din Legea nr. 32/2000, privind activitatea de asigurare și supravegherea asigurărilor, cu modificările și completările ulterioare, pentru netransmiterea în termen a raportărilor sau pentru transmiterea incompletă sau incorectă a raportărilor, Consiliul Comisiei de Supraveghere a Asigurărilor a hotărât sancționarea a 16 brokeri de asigurare și/sau reasigurare, astfel: 15 sancțiuni cu avertisment scris și o sancțiune cu amendă, în valoare de 2.500 lei.

11.1. Active și capital social

Potrivit situațiilor financiare transmise de 493 brokeri de asigurare și/sau reasigurare, valoarea cumulată a activelor bilanțiere deținute de aceștia, la data de 31.12.2011, era de 545.721.569 lei, în creștere nominală cu 0,33% (scădere cu

Grafic 29. Evoluția activelor bilanțiere și a capitalului social subscris de brokerii de asigurare, în perioada 2010-2011



5,17%, în termeni reali) față de anul precedent (543.906.706 lei).

Active cu o valoare mai mare de 2.000.000 de lei erau deținute de 24 de brokeri de asigurare și/sau reasigurare. Valoarea cumulată a activelor deținute de aceștia s-a ridicat la 377.856.615 lei, ceea ce a reprezentat 69,24% din valoarea totală a activelor bilanțiere înregistrată de brokerii de asigurare și/sau reasigurare.

La aceeași dată, valoarea cumulată a capitalurilor sociale subscrise și vărsate ale brokerilor de asigurare era de 26.475.744 lei, în creștere nominală cu 14,48% (8,20% creștere reală), față de sfârșitul anului 2010 (23.127.793 lei).

Din valoarea totală a capitalului social, 20 brokeri de asigurare și/sau reasigurare dețineau o pondere de 41,52%, respectiv 10.993.904 lei. Valorile capitalului social ale acestor brokeri de asigurare și/sau reasigurare sunt cuprinse între 159.400 lei și 4.007.760 lei.

11.2. Prime de asigurare intermediare

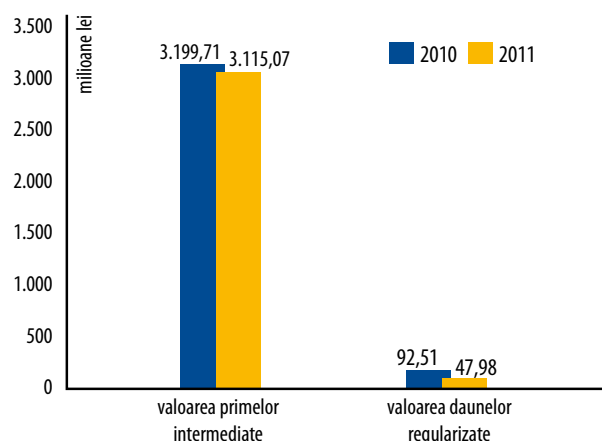
Brokerii de asigurare și/sau reasigurare, persoane juridice autorizate în condițiile Legii nr. 32/2000 privind activitatea de asigurare și supravegherea asigurărilor, cu modificările și completările ulterioare, negociază pentru clienți, persoane fizice sau juridice, asigurați ori potențiali asigurați, încheierea contractelor de asigurare sau de reasigurare și acordă asistență înainte și pe durata derulării contractelor ori în legătură cu regularizarea daunelor, după caz, determinând circumstanțele producerii daunei, mărimea acesteia, fac recomandări referitoare la răspunderea asigurătorului.

La 31.12.2011, au fost transmise raportări tehnice referitoare la volumul primelor intermediare de 503 brokeri de asigurare și/sau reasigurare, din care rezultă că valoarea totală a acestora a fost de 3.115.073.506 lei, în scădere nominală cu 2,65% (7,99%, scădere reală) față de anul 2010, când totalizau 3.199.711.701 lei.

Raportând această valoare la totalul primelor brute subscrise de societățile de asigurare, rezultă că în anul 2011 gradul de intermediere prin brokerii de asigurare și/sau reasigurare a fost de 39,82%.

Din analiza datelor transmise de brokerii de asigurare și/sau reasigurare, s-a constatat că 82,14% din volumul total de prime intermediare în 2011 a fost realizat de 100 brokeri de asigurare și/sau reasigurare. Aceștia au raportat prime intermediare în valoare totală de 2.558.723.171 lei, aferente activității desfășurată în anul 2011.

Grafic 30. Evoluția primelor intermediare de brokerii de asigurare și a daunelor regularizate, în perioada 2010-2011



În ceea ce privește activitatea de regularizare a daunelor, 12 brokerii de asigurare și/sau reasigurare au raportat o valoare a daunelor regularizate în valoare de 47.977.172 lei, în scădere nominală cu 51,86% față de anul 2010.

Raportând această valoare la totalul indemnizațiilor plătite de societățile de asigurare, în 2011, rezultă că brokerii de asigurare au regularizat 1,07% din daunele produse în acest sector de activitate.

11.3. Venituri din activitatea de brokeraj

Brokerii de asigurare și/sau reasigurare care au desfășurat activitate în anul 2011 și au transmis raportări la CSA au înregistrat, la data de 31.12.2011, o valoare totală a veniturilor obținute din activitatea de brokeraj de 604.802.393 lei, în creștere nominală cu 12,89% (6,70% creștere reală) față de 2010 (535.766.932 lei).

Structura veniturilor din activitatea de brokeraj era următoarea:

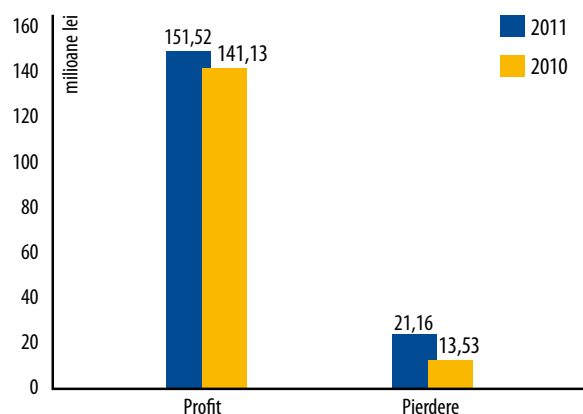
- veniturile obținute din negocierea contractelor de asigurare și reasigurare au avut o valoare de 582.707.636 lei și au reprezentat 96,35% din totalul veniturilor obținute din activitatea de brokeraj. Valoarea acestor venituri a crescut în termeni nominali cu 14,87% și în termeni reali cu 8,57% față de 2010 (507.295.139 lei). Din totalul veniturilor obținute din negocierea contractelor de asigurare și reasigurare, o pondere de 63,71% (385.297.505 lei) a fost deținută de veniturile realizate de 40 de brokerii de asigurare și/sau reasigurare, cu valori cuprinse între 3.057.000 lei și 31.935.570 lei;

- veniturile obținute din efectuarea inspecțiilor de risc au fost raportate de 7 brokerii de asigurare și/sau reasigurare, valoarea acestora fiind de 2.378.991 lei (0,39% din total venituri din activitatea de brokeraj), în scădere nominală cu 50,26% față de 2010 (4.732.968 lei);

- veniturile obținute din regularizări de daune au fost raportate de 19 brokerii de asigurare și/sau reasigurare, valoarea acestora fiind de 9.577.096 lei (1,58% din total venituri din activitatea de brokeraj), în scădere nominală cu 18,14% față de 2010 (11.699.751 lei);

- veniturile din comisariat de avarii au fost raportate de

Grafic 31. Evoluția rezultatelor financiare înregistrate de brokerii de asigurare în perioada 2010-2011



5 brokerii de asigurare și/sau reasigurare, valoarea acestora fiind de 2.663.540 lei (0,44% din total venituri din activitatea de brokeraj), în scădere nominală cu 15,25% față de 2010 (3.143.005 lei);

- veniturile obținute din alte activități în legătură cu obiectul de activitate au fost raportate de 52 brokerii de asigurare și/sau reasigurare, valoarea acestora fiind de 7.475.130 lei (1,24% din total venituri din activitatea de brokeraj), în scădere nominală cu 15,97% față de 2010 (8.896.069 lei).

11.4. Rezultate financiare

În anul 2011, situațiile financiare transmise CSA de 493 de brokerii de asigurare și/sau reasigurare au arătat că 353 dintre aceștia au raportat profit și 140 de brokerii de asigurare și/sau reasigurare au raportat pierdere.

Valoarea cumulată a profiturilor înregistrate de cei 353 de brokerii de asigurare a fost de 141.133.347 lei, în scădere nominală față de perioada precedentă cu 6,85%. Valoarea cumulată a pierderilor raportate de ceilalți 140 de brokerii de asigurare a fost de 13.525.007 lei, în scădere nominală față de perioada precedentă cu 36,09%.

11.5. Activitatea de intermediere a produselor de pensii facultative

În temeiul prevederilor art.35 alin.(19) din Legea nr. 32/2000 privind activitatea de asigurare și supravegherea asigurărilor, cu modificările și completările ulterioare, precum și a normelor emise de Comisia de Supraveghere a Asigurărilor, brokerii de asigurare și/sau reasigurare pot intermedia, în conformitate cu legislația specifică în vigoare, și produse ale fondurilor de pensii facultative și au obligația de a transmite anual situația comisioanelor încasate din această activitate.

Pentru anul 2011, 11 brokerii de asigurare și/sau reasigurare au raportat că au desfășurat acest tip de activitate și au raportat o valoare cumulată a veniturilor încasate din intermedierea pensiilor facultative de 646.796 lei, în scădere nominală cu 37,51% față de 2010, scăderea reală fiind de 40,94%.



Partea II

COMISIA DE SUPRAVEGHERE A ASIGURĂRILOR

Prezentare, rol, atribuții

1.1. Prezentare

Comisia de Supraveghere a Asigurărilor (CSA) este singura autoritate împuternicită prin lege cu atribuții de autorizare, supraveghere prudențială și control a activității de asigurare în România.

De asemenea, Comisia de Supraveghere a Asigurărilor este împuternicită cu emiterea normelor de aplicare a legilor din domeniul asigurărilor.

Modul de organizare și activitatea sa sunt reglementate de Legea nr.32/2000 privind activitatea de asigurare și supravegherea asigurărilor, cu modificările și completările ulterioare.

Legea nr.32/2000 privind activitatea de asigurare și supravegherea asigurărilor, cu modificările și completările ulterioare, reglementează totodată organizarea, funcționarea și supravegherea societăților comerciale de asigurare, de asigurare-reasigurare și de reasigurare, precum și a intermediarilor în asigurări. Conform dispozițiilor acestui act normativ, activitatea de asigurare în România poate fi desfășurată numai de societățile care dețin o autorizație de funcționare emisă de Comisia de Supraveghere a Asigurărilor, precum și de societățile autorizate în alte state ale Uniunii Europene în baza liberei circulații a serviciilor sau a dreptului de stabilire.

Scopul întregii activități a Comisiei de Supraveghere a Asigurărilor este apărarea drepturilor asiguraților și promovarea stabilității activității de asigurare în România.

Acest scop este atins prin exercitarea permanentă a principalelor atribuții conferite de lege (autorizare, reglementare, supraveghere prudențială și control), precum și a activității de soluționare a reclamațiilor asiguraților și păgubiților împotriva societăților din domeniul asigurărilor, a acțiunilor de perfecționare profesională și de informare publică.

Comisia de Supraveghere a Asigurărilor reprezintă România în organismele internaționale de specialitate în domeniul asigurărilor, din perspectiva aportului tehnic de specialitate la elaborarea și amendarea reglementărilor europene specifice asigurărilor.

Astfel, Comisia de Supraveghere a Asigurărilor este membru cu drepturi depline al Autorității Europene de Asigurări și Pensii Ocupaționale (EIOPA), instituție care a substituit Comitetul European al Supraveghetorilor din Asigurări și Pensii Ocupaționale (CEIOPS) cu începere de la 1 ianuarie 2011. Anterior înființării EIOPA, Comisia de Supraveghere a Asigurărilor a fost membru cu drepturi depline al CEIOPS.

CSA este, de asemenea, membru al Comitetului European pentru Asigurări și Pensii Ocupaționale (EIOPC), precum și al Asociației Internaționale a Supraveghetorilor în Asigurări (IAIS).

În plus, Comisia de Supraveghere a Asigurărilor este membru fără drept de vot al ESRB (Comitetul European de Risc Sistemic). Acesta este un organism independent, însărcinat cu supravegherea riscurilor din sistemul financiar la nivelul al Uniunii Europene și a fost implementat de la 1 ianuarie 2011, ca urmare a recomandărilor din Raportul Larosière.

Pe plan național, președintele CSA este membru al Comitetului Național pentru Stabilitate Financiară (CNSF). Acest for a fost creat în baza Acordului între Ministerul Economiei și Finanțelor, Banca Națională a României, Comisia Națională a Valorilor Mobiliare, Comisia de Supraveghere a Asigurărilor și Comisia de Supraveghere a Sistemului de Pensii Private pentru cooperare în domeniul stabilității financiare și al gestionării crizelor financiare, semnat la data de 31 iulie 2007.

Principalele atribuții ale CNSF vizează promovarea unui schimb permanent și eficient de informații între autoritățile responsabile cu reglementarea și supravegherea diferitelor sectoare ale sistemului financiar și Ministerul Economiei și Finanțelor, precum și evaluarea, prevenirea și, după caz, gestionarea situațiilor de criză financiară la nivelul instituțiilor financiare individuale, a grupurilor financiare sau a pieței financiare în ansamblu. Acțiunile de cooperare în cadrul Acordului se desfășoară fără a se prejudicia competențele și responsabilitățile autorităților semnatare, care decurg din prevederile legislației în vigoare în baza cărora acestea își desfășoară activitatea.

În ceea ce privește modul de organizare, Comisia de Supraveghere a Asigurărilor are statut de autoritate administrativă autonomă de specialitate, independentă, cu personalitate juridică și cu sediul central în municipiul București. Statutul de autoritate independentă al CSA a fost întărit în anul 2010, prin emiterea Legii nr.289/2010, care a fost adoptată în vederea îndeplinirii de către România a condiționalității din acordul complementar al Băncii Mondiale și al Comisiei Europene în cadrul acordului cadru de împrumut al României cu Fondul Monetar Internațional.

De asemenea, potrivit legii, CSA este finanțată integral din venituri proprii, sursa de venit fiind contribuțiile societăților de asigurare și intermediarilor în asigurări.

Conducerea Comisiei de Supraveghere a Asigurărilor este asigurată de un Consiliu, format din 7 membri numiți de Parlament: un președinte, doi vicepreședinți și patru membri, potrivit Legii nr. 32/2000 privind activitatea de asigurare și supravegherea asigurărilor, cu modificările și completările ulterioare. Președintele Consiliului este reprezentantul de drept al Comisiei de Supraveghere a Asigurărilor în raporturile cu autoritățile de drept public și privat.

Potrivit legii, membrii Consiliului nu pot fi parlamentari sau membri ai unui partid politic și nu pot exercita o altă profesie ori ocupa o funcție publică sau privată, cu excepția activității didactice în învățământul superior.

Până la data de 27 septembrie 2011, componența Consiliului CSA a fost următoarea:

Președinte – Angela TONCESCU

Vicepreședinte – Tudor BALTĂ

Vicepreședinte – Constantin BUZOIANU

Membru – Albin BIRO

Membru – Dan CONSTANTINESCU

Membru – Daniela POPA

Membru – Corneliu Silviu MOLDOVEANU

Ca urmare a expirării mandatelor a patru membri ai Consiliului Comisiei de Supraveghere a Asigurărilor, în anul 2011, și în urma validării de către Parlament a propunerilor de înlocuire, componența Consiliului CSA, cu începere de la 28 septembrie 2011, este următoarea:

Președinte – Constantin BUZOIANU

Vicepreședinte – Tudor BALTĂ

Vicepreședinte – Gheorghe-Cornel COCA-CONSTANTINESCU

Membru – Albin BIRO

Membru – Dan CONSTANTINESCU

Membru – Daniela POPA

Membru – Doru-Claudian FRUNZULICĂ

Pentru îndeplinirea atribuțiilor prevăzute de lege, Comisia de Supraveghere a Asigurărilor adoptă avize, norme, decizii și circulare, după deliberare în ședințele Consiliului său, care se desfășoară conform dispozițiilor art. 4 alin. (22) - (24), cu respectarea prevederilor alin. (28) din Legea nr. 32/2000 privind activitatea de asigurare și supravegherea asigurărilor, cu modificările și completările ulterioare, potrivit cărora Comisia de Supraveghere a Asigurărilor consultă colegiul alcătuit din reprezentanții asociațiilor profesionale ale operatorilor de pe piața de asigurări.

Toate hotărârile privind domeniul asigurărilor sunt luate cu majoritate de voturi.

1.2. Strategia Comisiei de Supraveghere a Asigurărilor pentru perioada 2012 - 2016

Analiza evoluției pieței de asigurări din România și a contextului economic intern și european au determinat Consiliul CSA să adopte o nouă strategie pentru perioada 2012 - 2016, ale cărei obiective strategice vizează trei mari arii și implică politici de acțiune clar definite:

I Îmbunătățirea capacității instituționale a Comisiei de Supraveghere a Asigurărilor.

II Schimbarea filosofiei de supraveghere, prin înlocuirea supravegherii de tip „conformitate” cu cea bazată pe evaluarea riscului; aceasta reprezintă o etapă premergătoare necesară și esențială pentru implementarea cerințelor Directivelor europene Solvency II și Omnibus II.

III Creșterea rolului CSA în domeniul protecției consumatorilor de produse de asigurare, precum și în educarea financiară a acestora.

IV Consolidarea rolului și poziției Comisiei de Supraveghere a Asigurărilor în cadrul comisiilor și comitetelor de specialitate ale Comisiei Europene, precum și ale Asociației Internaționale a Supraveghetorilor în Asigurări (IAIS).

Contextul european. Dezvoltarea durabilă a întregii Uniuni Europene depinde în foarte mare măsură de coerența imprimată politicilor economice. De altfel, criza economică și financiară internațională a dovedit încă o dată că nu există un înlocuitor valid al politicilor economice coerente.

Condițiile economice și financiare la nivel internațional s-au înăsprit, țări cu economii puternice, membre vechi ale Uniunii Europene întâmpinând dificultăți majore, unele fiind nevoite să apeleze la sprijin internațional.

Oricât de dificile ar fi momentele prin care trece acum Uniunea Europeană și oricât de multe ar fi provocările la care trebuie identificate răspunsuri adecvate, o analiză aprofundată arată că interesele de ordin politic, social și economic care converg în direcția întăririi Uniunii Europene sunt mai puternice și mai motivate decât cele izvorâte din unele temeri, mai degrabă conjuncturale, cauzate de dificultățile și vulnerabilitățile provocate de criza globală.

În consecință, în această perioadă dificilă pentru Uniunea Europeană, nu trebuie pierdută din vedere perspectiva. Aceasta înseamnă că politicile pe termen scurt trebuie să se alinieze viziunii și politicilor pe termen lung.

În acest sens, la 1 ianuarie 2011, au fost înființate entitățile care compun noua arhitectură de supraveghere financiară europeană.

Astfel, Sistemul European de Supraveghere Financiară, se compune din:

COMITETUL EUROPEAN PENTRU RISC SISTEMIC (European Systemic Risk Board-ESRB) responsabil cu supravegherea macroprudențială la nivel european, care este un organism independent, fără personalitate juridică, ce își desfășoară activitatea în cadrul Bancii Centrale Europene;

AUTORITĂȚILE EUROPENE DE SUPRAVEGHERE (European Supervisory Authorities – ESA's) cu competențe de reglementare microprudențială și de coordonare a colegiilor de supraveghetori, și anume:

- » Autoritatea Bancară Europeană (EBA)
- » Autoritatea Europeană de Asigurări și Pensii Ocupaționale (EIOPA)
- » Autoritatea Europeană pentru Piețe de Capital (ESMA);
- » COMITETUL COMUN AL ESA's;
- » AUTORITĂȚILE NAȚIONALE DE SUPRAVEGHERE.

Contextul intern. La sfârșitul lunii martie 2011, România a ieșit din recesiunea care a lăsat o amprentă dură la nivelul întregii economii. Societatea românească în ansamblu s-a văzut nevoită, în cei doi ani de recesiune și în contextul crizei care continua să se manifeste la nivel global, să acționeze în condiții dintre cele mai dificile.

România trebuie să forțeze ieșirea din criză, un proces greu, complex și dificil, care va impune întregii societăți românești un nou efort de restructurare, de eficientizare, de perfecționare și nu în ultimul rând un efort de adaptare rapidă a economiei la un sistem competitiv.

Proiecție

Comisia de Supraveghere a Asigurarilor a anului 2016 – instituție cu un standard ridicat de profesionalism și partener credibil în spațiul internațional.

Obiectiv general. Consolidarea și dezvoltarea pieței asigurărilor din România, precum și creșterea rolului Comisiei de Supraveghere a Asigurarilor pe plan național și internațional.

Obiective strategice:

I. Îmbunătățirea capacității instituționale a Comisiei de Supraveghere a Asigurarilor.

I.1. Îmbunătățirea principiilor generale de bună practică în cadrul Comisiei de Supraveghere a Asigurarilor, astfel încât aceasta să își consolideze rolul de protecție a asiguraților;

I.2. Perfecționarea profesională a personalului Comisiei de Supraveghere a Asigurarilor;

I.3. Continuarea transpunerii și implementării legislației Uniunii Europene, acordând prioritate Directivei Solvency II, cu rezultate concrete în dezvoltarea pieței asigurărilor;

I.4. Asigurarea necesarului de resurse financiare;

I.5. Dezvoltarea tehnologiei informației în cadrul Comisiei de Supraveghere a Asigurarilor, actualizarea permanentă a sistemului informatic al Comisiei de Supraveghere a Asigurarilor pentru a face față provocărilor rezultate din implementarea Directivei Solvency II;

I.6. Dezvoltarea unui dialog sistematic cu autoritățile și instituțiile din România ale căror acțiuni pot avea incidențe asupra pieței asigurărilor;

I.7. Intensificarea acțiunilor Comisiei de Supraveghere a Asigurarilor atât în plan intern, cât și internațional, având ca scop principal creșterea vizibilității autorității.

II. Schimbarea filosofiei de supraveghere: înlocuirea supravegherii de tip conformitate cu cea bazată pe evaluarea riscului, etapă premergătoare absolut necesară implementării Directivei Solvency II, care va fi completată de Directiva Omnibus II.

II.1. Continuarea perfecționării instrumentelor de supraveghere prudențială și control ale Comisiei de Supraveghere a Asigurarilor;

II.2. Dezvoltarea activităților Comisiei de Supraveghere a Asigurarilor privind pregătirea personalului din piața asigurărilor.

III. Creșterea rolului instituției în domeniul protecției consumatorilor de produse de asigurare, precum și în educarea financiară a acestora.

III.1. Îmbunătățirea principiilor generale de gestionare a reclamațiilor, în scopul creșterii gradului de încredere a populației în Comisia de Supraveghere a Asigurarilor.

III.2. Îmbunătățirea imaginii pieței asigurărilor.

III.3. Stimularea potențialilor consumatori de produse de asigurare.

IV. Consolidarea rolului și poziției Comisiei de Supraveghere a Asigurarilor atât în cadrul comisiilor și comitetelor de specialitate ale Comisiei Europene, cât și în cele ale Asociației Internaționale a Supraveghetorilor în Asigurări (IAIS).

IV.1. Continuarea implicării active și eficiente la elaborarea și implementarea legislației Uniunii Europene, în special pentru proiectul Solvency II, în cadrul grupurilor de lucru ale EIOPA;

IV.2. Intensificarea cooperării cu autoritățile de supraveghere similare din statele membre ale Uniunii Europene, precum și cu alte instituții recunoscute pe plan internațional pentru experiența în domeniul asigurărilor.

Priorități de acțiune pentru atingerea obiectivelor strategice

I. Îmbunătățirea capacității instituționale a Comisiei de Supraveghere a Asigurarilor

Fundamentare

Dezvoltarea capacității Comisiei de Supraveghere a Asigurarilor de a formula și implementa politici în domeniul asigurărilor compatibile cu cele ale Uniunii Europene și de a funcționa la standardele de performanță ale acestora, reprezintă o condiție esențială pentru integrarea optimă în sistemul european.

În acest sens, dezvoltarea corelată a metodelor de supraveghere și a capitalului uman reprezintă singura abordare viabilă a Comisiei de Supraveghere a Asigurarilor față de provocările pe care calitatea de stat membru al Uniunii Europene le presupune. Consolidarea unui model de dezvoltare pe aceste două direcții, în condițiile asigurării coerenței și complementarității cu instrumentele strategico-programatice deja existente la nivel național și la nivelul Uniunii Europene, în ceea ce privește piața financiară, reflectă ierarhizarea strategică a obiectivelor de dezvoltare ale Comisiei de Supraveghere a Asigurarilor.

Experiența pozitivă a unor state membre arată că succesul este garantat dacă se ia în calcul dezvoltarea celor două mari categorii de mijloace, cele legate de metodele de supraveghere, precum și cele umane.

Investiția în capitalul uman (prin atragere, educație, formare profesională, învățare continuă) asigură durabilitatea și calitatea activităților întreprinse de Comisia de Supraveghere a Asigurarilor, având în vedere că un personal bine pregătit profesional este performant și adaptabil la orice nivel.

În plus, prin aplicarea acestei strategii, Comisia de Supraveghere a Asigurarilor se va identifica în relațiile inter-instituționale (Banca Națională a României, Comisia Națională de Valori Mobiliare, Comisia de Supraveghere a Sistemului de Pensii Private etc.), precum și în relația cu asigurații și asigurații, prin următoarele puncte forte: expertiză, profesionalism, imparțialitate, integritate, transparență, stabilitate și dinamism.

Acțiuni

Acțiunile Comisiei de Supraveghere a Asigurarilor stabilite pentru atingerea obiectivului strategic privind creșterea capacității instituționale sunt următoarele:

I.1. Îmbunătățirea principiilor generale de bună practică în cadrul Comisiei de Supraveghere a Asigurărilor, astfel încât aceasta să își consolideze rolul de protecție a asiguraților, prin:

- Dezvoltarea propriilor modalități de lucru formalizate în proceduri scrise, în concordanță cu principiile generale de bună practică, în domeniul controlului intern, acceptate în Uniunea Europeană, precum și pe plan internațional: **prioritate pe termen scurt;**

- Identificarea și evaluarea riscurilor, respectiv a evenimentelor, acțiunilor, situațiilor cu impact nefavorabil asupra capacității Comisiei de Supraveghere a Asigurărilor de a-și realiza obiectivele. De exemplu, un dezastru natural major ar afecta serios, atât populația, cât și societățile de asigurare care acoperă acest risc, iar lipsa unui program de reasigurare adecvat ar putea provoca societăților de asigurare pierderi financiare importante: **prioritate permanentă;**

- Creșterea nivelului de pregătire a personalului Comisiei de Supraveghere a Asigurărilor în utilizarea eficientă a tehnicii de calcul și a produselor software aferente, prin organizarea și participarea periodică la sesiuni de informare și perfecționare: **prioritate permanentă.**

I.2. Perfecționarea profesională a personalului Comisiei de Supraveghere a Asigurărilor.

Politica de resurse umane pe termen scurt și mediu trebuie să aibă în vedere, cu prioritate, pregătirea personalului angajat în direcțiile tehnice, într-un ritm mult mai susținut decât restul personalului. Această prioritate derivă din necesitatea alocării unei perioade de timp suficiente pregătirii profesionale, în special pentru aplicarea corespunzătoare a Directivei Solvency II (se estimează că este necesară o perioadă cuprinsă între 2 și 5 ani pentru însușirea temeinică a cunoștințelor de specialitate).

Astfel, acțiunile de pregătire profesională se vor concentra pe următoarele direcții principale:

a) Asigurarea dezvoltării profesionale a personalului Comisiei de Supraveghere a Asigurărilor prin diversificarea acțiunilor de pregătire: **prioritate pe termen mediu;**

b) Instruirea personalului Comisiei de Supraveghere a Asigurărilor cu referire la:

- Corelarea legislației în domeniul asigurărilor cu legislația națională care are impact asupra asigurărilor: Codul Rutier, Legea asigurării obligatorii a locuințelor, Legea asigurărilor obligatorii de sănătate etc.;

- Instruire tematice, pe categorii de personal, organizate în sistem propriu (prezentări, dezbateri, studii de caz ca urmare a apariției unor acte normative etc.);

- Necesitatea adaptabilității personalului în situația relocării în alte direcții, în funcție de condițiile specifice unei anumite perioade de timp (departamente deficitare): **prioritate permanentă;**

c) Pregătirea personalului din cadrul direcțiilor de specialitate în vederea trecerii la aplicarea Standardelor Internaționale de Raportare Financiară (IFRS): **prioritate pe termen scurt și mediu;**

d) Pregătirea personalului din cadrul direcțiilor de specialitate în vederea implementării Directivei Solvency II: **prioritate permanentă;**

e) Participarea la schimburi de experiență reciprocă pe plan intern și internațional cu entități din domeniul pieței financiare, în special cel al asigurărilor: **prioritate permanentă;**

f) Îmbunătățirea cunoștințelor personalului instituției privind limbile străine, în special a celor folosite frecvent în grupurile de lucru: **prioritate pe termen scurt.**

I.3. Continuarea transpunerii și implementării legislației Uniunii Europene, acordând prioritate Directivei Solvency II, cu rezultate concrete în dezvoltarea pieței asigurărilor.

Aderarea la Uniunea Europeană a înscris România și instituțiile care o reprezintă în **dinamica aprofundării procesului de integrare europeană.**

Obținerea calității de stat membru al Uniunii Europene era o condiție necesară, dar nu suficientă pentru maximizarea beneficiilor aderării pentru industria asigurărilor. Pentru atingerea acestui scop, **armonizarea legislației și aplicarea regulilor Uniunii Europene, în special cele cu privire la cele mai bune practici în domeniu, și după momentul aderării, sunt fundamentale.**

Trebuie conștientizat faptul că, după 1 ianuarie 2007, România este în concurență directă cu piața asigurărilor din celelalte state membre, din punct de vedere al performanțelor economice și instituționale, precum și din punct de vedere al capacității de atragere a resurselor europene.

Prin urmare, ca efect al alinierii la noile cerințe de funcționare, este imperios necesar să se creeze condițiile care să ofere avantaje competiționale atât pentru piața asigurărilor, cât și pentru consumatorii de produse de asigurare.

De aceea, România trebuie să îndeplinească în continuare cu rigurozitate toate obligațiile referitoare la asigurări, asumate prin calitatea de stat membru, și anume:

a) acordarea unei atenții sporite domeniilor care fac obiectul preluării unor concepte și transpunerii legislației europene în domeniu, referitoare la: Directiva Solvency II modificată prin Omnibus II, finalizarea transpunerii Directivei privind intermediarii în asigurări, precum și a celorlalte directive europene în domeniu care vor apărea în perioada care face obiectul strategiei: **prioritate pe termen scurt, mediu și lung;**

b) implementarea corespunzătoare a legislației europene: **prioritate permanentă.**

I.4. Asigurarea necesarului de resurse financiare

a) din surse proprii, conform prevederilor legale: **prioritate permanentă;**

b) din surse atrase – finanțări externe: complementar cu resursele proprii ale Comisiei de Supraveghere a Asigurărilor, vor fi angajate pe direcțiile prioritare de dezvoltare a autorității de supraveghere a pieței asigurărilor fonduri comunitare, precum și eventuale fonduri care pot fi atrase de

la alți donori (US Treasury, Know How Fund, etc.): **prioritate permanentă**.

1.5. Dezvoltarea tehnologiei informației în cadrul Comisiei de Supraveghere a Asigurărilor, actualizarea permanentă a sistemului informatic al Comisiei de Supraveghere a Asigurărilor pentru a face față provocărilor rezultate din implementarea Directivei Solvency II, prin:

a) Creșterea gradului de informatizare atât la nivelul Comisiei de Supraveghere a Asigurărilor, cât și la nivelul pieței asigurărilor prin introducerea de noi soluții și sisteme software pentru eficientizarea accesului la informație și reducerea timpului necesar prelucrării acesteia: **prioritate pe termen scurt și mediu;**

b) Perfecționarea aplicației software pentru cerințele de raportare prevăzute în Directiva Solvency II: **prioritate pe termen mediu;**

c) Implementarea unui sistem electronic pentru evidența polițelor de asigurare de locuințe, capabil să interacționeze cu bazele de date gestionate de către Pool-ul de Asigurare Împotriva Dezastrelor Naturale sau alte entități care dețin informații referitoare la locuințe: **prioritate pe termen mediu;**

d) Implementarea unui sistem de examinare online pentru Institutul de Management în Asigurări: **prioritate pe termen mediu;**

e) Efectuarea unei analize privind implicațiile financiare și modalitățile concrete de implementare a unui sistem informatic pentru arhivarea electronică a documentelor: **prioritate pe termen scurt.**

1.6. Dezvoltarea unui dialog sistematic cu autoritățile și instituțiile din România ale căror acțiuni pot avea incidențe asupra pieței asigurărilor, în vederea:

a) implementării recomandărilor Comitetului de Risc Sistemic (ESRB) cu privire la reducerea impactului crizei financiare globale (CNSF și Comitetul de Politici Macroprudențiale – structură ce urmează a fi creată): **prioritate pe termen scurt;**

b) transferului practicilor performante în implementarea unitară a politicilor comunitare: **prioritate permanentă.**

1.7. Intensificarea acțiunilor Comisiei de Supraveghere a Asigurărilor atât în plan intern, cât și internațional, având ca scop principal creșterea vizibilității autorității.

Apartenența României la Uniunea Europeană a provocat mari schimbări și a creat oportunități atât pentru piața asigurărilor, cât și pentru beneficiarii serviciilor de asigurare.

Beneficiile și responsabilitățile apartenenței la Uniunea Europeană pentru piața asigurărilor din România trebuie să fie mai activ promovate prin continuarea și intensificarea campaniei de informare cu privire la valorile europene, care să aibă drept țintă publicul larg, piața financiar-bancară, precum și alte categorii de entități din domeniul economic, în general - **prioritate pe termen scurt.**

O asemenea campanie, derulată prin eforturile comune ale Comisiei de Supraveghere a Asigurărilor și cele ale reprezentanților industriei asigurărilor, ar trebui să urmărească:

- informarea corectă;

- creșterea conștientizării publice cu privire la drepturile, obligațiile și oportunitățile consumatorilor de produse de asigurare.

II. Schimbarea filosofiei de supraveghere: înlocuirea supravegherii de tip conformitate cu cea bazată pe evaluarea riscului, etapă premergătoare absolut necesară implementării Directivei Solvency II, care va fi completată de Directiva Omnibus II.

Fundamentare

Evoluția cadrului de reglementare european, alături de un nou regim de solvabilitate, va însemna de fapt nu numai o **majoră revizuire a instrumentelor prudențiale de tip cantitativ, dar și întărirea cerințelor calitative de gestionare a societăților de asigurări:** un management sănătos, sisteme de control intern eficiente și procese ce constau în măsurarea și gestionarea riscurilor la care societățile se expun în desfășurarea activității lor.

Prin implementarea Directivei Solvency II, **autoritățile de supraveghere sunt chemate să își întărească activitatea de supraveghere** cu privire la adecvarea sistemelor de control intern și de management al riscului, respectând specificul profilului de risc a societăților supravegheate și să intervină, în cazul în care este necesar, pentru a obține remedierea abaterilor, fie prin reducerea expunerilor la riscuri sau, dacă aceste măsuri nu sunt suficiente, prin suplimentarea temporară sau permanentă a capitalului de solvabilitate.

Acțiuni

Acțiunile Comisiei de Supraveghere a Asigurărilor stabilite pentru atingerea obiectivului strategic privind schimbarea filosofiei de supraveghere sunt:

II.1. Continuarea perfecționării instrumentelor de supraveghere prudențială și control ale Comisiei de Supraveghere a Asigurărilor, prin:

- Perfecționarea instrumentelor și modalităților de analiză a informațiilor în faza de autorizare a societăților de asigurare/reasigurare, precum și a intermediarilor în asigurare/reasigurare: **prioritate permanentă;**

- Îmbunătățirea indicatorilor de avertizare timpurie pe baza analizării riscurilor, a grupurilor de asigurători etc.: **prioritate pe termen scurt și mediu;**

- Analiza modului în care sunt investite activele care sunt admise să acopere rezervele tehnice, până la aplicarea noului regim de solvabilitate: **prioritate pe termen scurt și mediu;**

- Efectuarea unor analize intermediare celor anuale, inclusiv referitoare la adecvarea primei de asigurare în ceea ce privește activitatea de asigurări obligatorii de răspundere civilă auto: **prioritate permanentă;**

- Efectuarea unor analize în ceea ce privește asigurările pentru dezastre naturale, cu accent pe raportări și reasigurare: **prioritate permanentă;**

- Introducerea în legislația secundară a unor prevederi cu privire la prezentarea anuală a unei estimări a indicatorilor pentru asigurarea de răspundere civilă auto, în vederea analizei managementului de risc al asigurătorilor care practică aceasta clasă de asigurare: **prioritate pe termen scurt;**

- Perfecționarea modalităților de supraveghere suplimentară și control a grupurilor din domeniul asigurărilor din România, inclusiv prin implicarea mai activă în cadrul Colegiilor Supraveghetorilor la nivel european: **prioritate pe termen mediu**.

II.2. Dezvoltarea activităților Comisiei de Supraveghere a Asigurărilor privind pregătirea personalului din piața asigurărilor

- Intensificarea dialogului și pregătirii în cadrul grupului de lucru Solvency II (GLSII), special creat în cadrul autorității: **prioritate pe termen scurt și mediu**;

- Organizarea de cursuri practice, susținute de lectori din cadrul Comisiei de Supraveghere a Asigurărilor sau de la alte autorități, pe probleme specifice noului regim de Solvabilitate: **prioritate pe termen scurt și mediu**;

- Creșterea numărului de persoane din GLSII, prin includerea, până la momentul aplicării noului regim de Solvabilitate, a întregului personal cu responsabilități în domeniul reglementării, supravegherii și controlului activității asigurătorilor: **prioritate pe termen scurt și mediu**;

- Evaluarea anuală a personalului care va fi implicat în aplicarea noului regim de solvabilitate: **prioritate pe termen scurt și mediu**;

- Informarea reprezentanților pieței despre acțiunile întreprinse de către Comisia Europeană și EIOPA în ceea ce privește implementarea directivei Solvency II amendată prin Directiva Omnibus II: **prioritate pe termen mediu**;

- Organizarea unui seminar împreună cu EIOPA și/sau IAIS cu privire la ultimele evoluții care privesc implementarea Directivei Solvency II, cu participarea supraveghetorilor și industriei asigurărilor din statele membre: **prioritate pe termen scurt**.

III. Creșterea rolului instituției în domeniul protecției consumatorilor de produse de asigurare, precum și în educarea financiară a acestora

III.1. Îmbunătățirea principiilor generale de gestionare a reclamațiilor, în scopul creșterii gradului de încredere a populației în Comisia de Supraveghere a Asigurărilor

- Eficientizarea procesului de soluționare a reclamațiilor consumatorilor de produse de asigurare:

► în scopul creșterii gradului de încredere a populației în autoritatea de supraveghere: **prioritate permanentă**;

► în vederea scăderii numărului de reclamații înregistrate, prin:

- înființarea unui serviciu „DIALOG CSA”, prin punerea la dispoziția consumatorilor de asigurări a unei linii telefonice de tip TELVERDE, menită să ofere acestora informațiile solicitate și asistență de specialitate: **prioritate pe termen scurt**;

- actualizarea și modificarea legislației în domeniu, astfel încât să se optimizeze modul de primire, înregistrare și soluționare a reclamațiilor și înlăturarea deficiențelor constatate în instrumentarea dosarelor de daună: **prioritate pe termen mediu**;

- Gestionarea optimă a plăților de despăgubiri către asigurați, beneficiarii asigurării sau terțe persoane păgubi-

te, în cazul în care societatea asiguratoare se află în stare de insolabilitate: **prioritate permanentă**.

III.2. Îmbunătățirea imaginii pieței asigurărilor

Organizarea de acțiuni în vederea creșterii gradului de conștientizare a publicului privind beneficiile produselor și serviciilor de asigurare, inclusiv pentru menținerea unui dialog activ cu asigurătorii și intermediarii în asigurări: **prioritate permanentă**.

III.3. Stimularea potențialilor consumatori de produse de asigurare

Continuarea colaborării cu instituțiile statului, inclusiv cu Ministerul Finanțelor Publice, în vederea îmbunătățirii cadrului legal de dezvoltare a pieței asigurărilor și de identificare a unor soluții de deductibilitate a primei de asigurare într-un cuantum prestabilit: **prioritate pe termen mediu**.

IV. Consolidarea rolului și poziției Comisiei de Supraveghere a Asigurărilor atât în cadrul comisiilor și comitetelor de specialitate ale Comisiei Europene, cât și în cele ale Asociației Internaționale a Supraveghetorilor în Asigurări (IAIS).

Fundamentare

Noua arhitectură de supraveghere financiară europeană a impus autorităților naționale, inclusiv Comisiei de Supraveghere a Asigurărilor, gestionarea într-o nouă dimensiune a pieței asigurărilor, având în vedere dreptul autorităților de a-și exprima prin vot poziția față de toate aspectele comune cu impact asupra piețelor naționale.

Prin participarea activă la sesiunile de lucru ale comisiilor și comitetelor de specialitate ale EIOPA, ale Comisiei Europene, precum și ale IAIS, Comisia de Supraveghere a Asigurărilor are posibilitatea de a contribui la dezvoltarea reglementărilor europene și a practicilor internaționale specifice domeniului, de așa manieră încât să poată servi cât mai bine intereselor naționale.

Pornind de la realitățile actuale ale Uniunii Europene marcate de efectele crizei financiare prelungite, Comisia de Supraveghere a Asigurărilor va urmări:

- valorificarea punctelor comune și căutarea pozițiilor de compromis;

- participarea activă și eficientă la toate procesele formale/informale la nivel european;

- soluționarea problemelor interne în corelare cu preluarea reformelor comunitare.

Acțiuni

Acțiunile Comisiei de Supraveghere a Asigurărilor stabilite pentru atingerea obiectivului strategic de redefinire a rolului și a poziției în relațiile externe sunt următoarele:

IV.1. Continuarea implicării active și eficiente la elaborarea și implementarea legislației Uniunii Europene, în special pentru proiectul Solvency II, în cadrul grupurilor de lucru ale EIOPA.

Legislația europeană este într-o continuă schimbare, impusă de nevoia de adaptare la condițiile specifice unei etape sau alteia de dezvoltare economică.

În acest context, autoritățile de supraveghere din domeniul asigurărilor sunt motivate să participe activ la elaborarea legislației Uniunii Europene, datorită avantajelor pe care le presupune o abordare cât mai apropiată de condițiile reale din statul membru pe care îl reprezintă.

Astfel, Comisia de Supraveghere a Asigurărilor trebuie să acorde o atenție specială reprezentării în grupurile de lucru ale Comisiei Europene ce au ca scop elaborarea noii legislații în domeniul asigurărilor în ceea ce privește implementarea Directivei Solvency II, precum și a noilor prevederi legate de protecția consumatorului și a educației financiare a acestuia. Este necesară o participare activă pentru obținerea unor rezultate deosebite în procesul de implementare în piața asigurărilor din România: **prioritate permanentă**.

Mai mult decât atât, pentru prezența eficientă la grupurile de lucru ale Comisiei Europene, reuniunile EIOPA sau întâlnirile cu reprezentanții comisiilor de specialitate ale Uniunii Europene, este imperios necesară coordonarea internă între direcțiile Comisiei de Supraveghere a Asigurărilor în ceea ce privește activitățile legate de Uniunea Europeană: **prioritate permanentă**.

Pentru a favoriza și facilita accesul companiilor românești la Piața Internă a Uniunii, Comisia de Supraveghere a Asigurărilor va susține aplicarea unui cadru european de reglementare flexibil, ușor aplicabil, de tip maximă armonizare care să contribuie la înlăturarea obstacolelor în calea exercitării libertăților fundamentale ale Uniunii Europene: **prioritate permanentă**.

IV.2. Intensificarea cooperării cu autoritățile de supraveghere similare din statele membre ale Uniunii Europene, precum și cu alte instituții recunoscute pe plan internațional pentru experiența în domeniul asigurărilor.

a) În vederea promovării intereselor naționale în domeniul asigurărilor, de o deosebită importanță sunt și „alianțele” care pot fi stabilite cu alte state membre interesate în promovarea acelorași poziții ca ale României. În egală măsură, trebuie dezvoltate și inițiate - acolo unde nu există deja - relații de colaborare și încredere cu omologii din Statele Membre, cu reprezentanții Comisiei și ai celorlalte instituții europene în domeniul financiar: **prioritate permanentă**;

b) Efectuarea de vizite de studiu la care să participe persoane din departamentele de specialitate și stabilirea de contacte directe cu omologii din cadrul autorităților vizitate: **prioritate permanentă**;

c) Menținerea și dezvoltarea relațiilor cu institutele care oferă expertiză în domeniul asigurărilor, precum și participarea activă la seminarii și evenimente organizate de acestea în colaborare cu autoritățile similare din Uniunea Europeană: **prioritate permanentă**.

Principii și condiții sine qua non pentru implementarea strategiei Comisiei de Supraveghere a Asigurărilor, în perioada 2012-2016

La baza strategiei Comisiei de Supraveghere a Asigurărilor pentru perioada 2012-2016 stau următoarele principii:

- **Concordanța cu strategiile și programele naționale existente:** strategia a fost construită în concordanță cu strategia

Guvernului României, precum și cu programele instituțiilor ale căror acțiuni pot avea incidențe asupra pieței asigurărilor din România, în așa fel încât să se asigure unul dintre obiectivele României, și anume asigurarea stabilității sectorului financiar în ansamblul său; astfel, strategia Comisiei de Supraveghere a Asigurărilor conține obiective specifice coerente cu cele prevăzute în principalele documente programatice ale României (ex: Planul Național de Dezvoltare);

- **Corelarea cu strategiile și programele Uniunii Europene:** obiectivele strategiei sunt în concordanță cu cele definite în strategiile și programele comunitare din domeniul asigurărilor (ex: proiectul Solvency II);

- **Flexibilitate:** strategia trebuie să poată fi actualizată în funcție de evoluțiile concrete ale Comisiei de Supraveghere a Asigurărilor, precum și ale pieței financiare în general. În acest sens, stadiul realizării acțiunilor pentru atingerea obiectivelor strategice va fi evaluat periodic, cu o frecvență anuală, și în funcție de rezultatele analizei vor fi aduse corecțiile necesare, care să contribuie la atingerea obiectivului general al strategiei.

- **Asumarea responsabilității:** atingerea obiectivului general al Strategiei Comisiei de Supraveghere a Asigurărilor pentru perioada 2012 - 2016, și anume **Consolidarea și dezvoltarea pieței asigurărilor din România, precum și creșterea rolului Comisiei de Supraveghere a Asigurărilor pe plan național și internațional** va fi posibilă doar prin integrarea obiectivelor în activitatea fiecărei direcții și entități implicate, precum și prin punerea în practică a Planului de acțiune elaborat în vederea implementării strategiei.

1.3. Atribuții, organizare, finanțare și execuție bugetară

În conformitate cu prevederile legale, Comisia de Supraveghere a Asigurărilor (CSA) are următoarele atribuții principale:

► elaborează și/sau avizează proiectele de acte normative care privesc domeniul asigurărilor sau care au implicații asupra acestui domeniu, inclusiv reglementările contabile specifice domeniului asigurărilor; de asemenea, avizează obligatoriu toate actele administrative individuale care au legătură cu activitatea de asigurare;

► autorizează asigurătorii, reasigurătorii și brokerii de asigurare și/sau de reasigurare să desfășoare activitate de asigurare, reasigurare, respectiv intermediere în asigurări și/sau în reasigurări, după caz, și aprobă orice modificare a documentelor sau condițiilor pe baza cărora s-a acordat această autorizare;

► aprobă, în vederea acordării avizului prealabil pentru înregistrarea ca asigurător sau reasigurător, acționarii, direcți și/sau indirecti;

► autorizează practicarea asigurărilor obligatorii stabilite prin lege;

► aprobă și, după caz, retrage aprobarea pentru persoanele semnificative ale asigurătorilor, reasigurătorilor, brokerilor de asigurare și/sau de reasigurare;

► aprobă divizarea sau fuzionarea unui asigurător/reasigurător/broker de asigurare și/sau de reasigurare autorizat în România;

► aprobă, la cererea asiguratorilor, reasiguratorilor și brokerilor de asigurare și/sau de reasigurare, limitarea, suspendarea sau, după caz, încetarea activității, după verificarea situației financiare a acestora;

► supraveghează situația financiară a asiguratorilor/reasiguratorilor/brokerilor de asigurare și/sau de reasigurare, precum și activitatea altor intermediari în asigurări și/sau în reasigurări, persoane fizice sau juridice, inclusiv a sucursalelor acestora stabilite pe teritoriul altor state membre, în conformitate cu dreptul de stabilire, după consultarea autorității competente a statului membru al sucursalei;

► în vederea aplicării principiilor de supraveghere prudentială și preventivă, exercită un control permanent asupra activității asiguratorilor, reasiguratorilor și a brokerilor de asigurare și/sau de reasigurare prin analiza și evaluarea informațiilor cuprinse în rapoartele, informările și documentele transmise de aceștia;

► efectuează controale periodice sau inopinate la sediile asiguratorilor și ale intermediarilor în asigurări, face investigații detaliate privind condițiile de desfășurare a activității de către aceștia, între altele prin colectarea de informații și solicitarea de documente privind activitatea lor;

► în vederea asigurării unei pregătiri profesionale unitare a persoanelor care lucrează în domeniul asigurărilor, aprobă programa cursurilor și tematica examenelor de absolvire pentru entitățile care organizează astfel de cursuri de calificare, pregătire și perfecționare profesională, postliceală sau postuniversitară, inclusiv pentru profesia de actuar, cu excepția instituțiilor de învățământ superior acreditate de Ministerul Educației și Cercetării, precum și cerințele minime de abilitare a lectorilor pentru aceste cursuri;

► solicită prezentarea de informații și documente, inclusiv cu caracter statistic, referitoare la activitatea de asigurare, managementul acestei activități și conducerea executivă a acesteia, atât de la asiguratorii, reasiguratorii, intermediarii în asigurări și/sau în reasigurări, cât și de la oricare altă persoană, fizică sau juridică, care are legătură directă ori indirectă cu activitatea acestora;

► ia măsurile necesare pentru ca activitatea de asigurare să fie gestionată cu respectarea normelor prudenciale specifice;

► aplică măsurile prevăzute de lege privind redresarea financiară, reorganizarea sau, după caz, falimentul asiguratorilor și reasiguratorilor, precum și a/al sucursalelor și filialelor acestora;

► aplică măsurile de sancționare prevăzute de lege;

► primește și răspunde la toate sesizările și reclamațiile privind activitatea asiguratorilor, reasiguratorilor și intermediarilor în asigurări și/sau în reasigurări;

► participă, în calitate de membru, la comitetele sau organismele specifice domeniului asigurărilor de pe lângă Comisia Europeană, la asociațiile internaționale ale autorităților de supraveghere în asigurări și reprezintă România la conferințe și întâlniri internaționale.

► îndeplinește calitatea de administrator al fondului din România destinat plăților de despăgubiri și sume asigurate către creditorii de asigurări ai societăților de asigurare afla-

te în faliment. Acest fond este denumit Fondul de Garanțare, în conformitate cu dispozițiile Legii nr.136/1995 privind asigurările și reasigurările în România, cu modificările și completările ulterioare, și este finanțat din contribuțiile societăților de asigurare.

Activitatea Comisiei de Supraveghere a Asigurărilor include și colaborarea cu alte autorități și organisme din România, în temeiul protocoalelor bilaterale/multilaterale încheiate cu acestea. La sfârșitul anului 2011 următoarele protocoale de colaborare erau în vigoare:

► Protocolul pentru cooperare în domeniul sistemului informațional statistic, în scopul completării și dezvoltării fondului național de date statistice, încheiat cu Institutul Național de Statistică (INS);

► Protocolul privind colaborarea în domeniul pregătirii profesionale, încheiat cu Academia de Studii Economice București;

► Protocolul privind organizarea și desfășurarea activității de supraveghere a auditului financiar la entitățile economice ce activează pe piața asigurărilor, încheiat cu Camera Auditorilor Financiar din România (CAFR);

► Protocolul pentru cooperare în vederea prevenirii și sancționării spălării banilor, încheiat cu Oficiul Național de Prevenire și Combateră a Spălării Banilor (ONPCSB);

► Protocolul de colaborare încheiat cu Consiliul Concurenței;

► Acordul între Ministerul Economiei și Finanțelor, Banca Națională a României, Comisia Națională a Valorilor Mobiliare, Comisia de Supraveghere a Asigurărilor și Comisia de Supraveghere a Sistemului de Pensii Private pentru cooperare în domeniul stabilității financiare și al gestionării crizelor financiare, încheiat în iulie 2007; Acest acord a fost completat ulterior printr-un act adițional care prevedea, în principal, înființarea a cinci sub-comitete tehnice specializate (privind: stabilitatea financiară, supravegherea financiară, reglementarea financiară, sistemele de plăți și decontări și statisticile financiare) formate din reprezentanți ai autorităților semnatare ale acordului;

► Protocolul de colaborare încheiat cu Autoritatea Națională pentru Protecția Consumatorilor (ANPC);

► Protocolul de cooperare privind prevenirea și combaterea fraudelor din sfera asigurărilor, încheiat cu Inspectoratul General al Poliției – Direcția de investigare a fraudelor;

► Protocolul de cooperare pentru îndeplinirea în comun a sarcinilor ce le revin potrivit OUG nr.189/2005, încheiat cu Direcția Regim Permise de Conducere și Înmatriculare a Vehiculelor (DRPCIV);

► Protocolul privind cooperarea în cadrul Autorității Europene pentru Asigurări și Pensii Ocupaționale – EIOPA, încheiat cu Comisia de Supraveghere a Sistemului de Pensii Private (CSSPP).

Îndeplinirea cu eficiență a atribuțiilor de reglementare, autorizare, supraveghere prudentială și control a societăților din domeniul asigurărilor, a atribuției de reprezentare a României în cadrul organismelor europene și internaționale EIOPA, EIOPC, ESRB și IAIS, precum și de colaborare cu alte autorități din România în baza protocoalelor încheiate a im-

pus reorganizarea Comisiei de Supraveghere a Asigurărilor pe 12 direcții și departamente de specialitate.

În noiembrie 2011, a fost aprobată o nouă structură organizatorică internă, în scopul compatibilizării obiectivelor strategice ale CSA cu actualul sistem european de supraveghere a piețelor financiare și de trecere la noul regim de solvabilitate, Solvency II. Astfel, dintr-un număr de 28 de direcții generale respectiv direcții, structura organizatorică intrată în vigoare la data de 1 decembrie 2011 cuprinde 12 direcții de specialitate. Decizia de reorganizare a CSA și, implicit, de restructurare a personalului instituției, a fost adoptată după analiza rezultatelor unui audit intern, demarat în scopul evaluării veniturilor și cheltuielilor la momentul preluării mandatelor de către actualii membri ai Consiliului CSA. Rezultatele auditului intern au reliefat nevoia restructurării organizatorice și aplicarea unor măsuri de reducere a cheltuielilor. Prin urmare, Consiliul CSA a decis reorganizarea instituției pe o structură simplificată, care a impus și o reducere de personal cu până la 10%. Structura organizatorică a CSA este prezentată în **Anexa 20** a prezentului Raport.

Structura organizatorică a CSA cuprinde și patru Reprezentanțe regionale, care sunt situate în Cluj-Napoca, Iași, Timișoara și Constanța. Acestea asigură îndeplinirea cu o mai mare eficiență a atribuțiilor CSA de supraveghere și control la nivel național, dată fiind răspândirea în teritoriu a societăților autorizate să desfășoare activitate în domeniul asigurărilor. Totodată, prin preluarea reclamațiilor asiguraților și plăgubiților, Reprezentanțele regionale asigură un acces mai facil la această modalitate de soluționare a problemelor în relațiile cu asiguratorii/brokerii de asigurare pentru persoanele fizice și juridice din țară care au drepturi derivând din contractele de asigurare.

Perfecționarea profesională continuă a angajaților CSA a reprezentat și în 2011 un obiectiv important al autorității de supraveghere în domeniul asigurărilor. Acest obiectiv a fost realizat prin sesiuni interne de perfecționare profesională (cursuri și discuții tematiche), precum și prin participarea personalului la seminarii, consultări și conferințe organizate în țară și străinătate. Dezvoltarea activității de asigurare și intermediere în asigurări în România, transformările continue ale cadrului legislativ european și obligația țării noastre de a participa în calitate de membru la elaborarea acestui cadru legislativ necesită consolidarea permanentă a capacității instituționale a Comisiei de Supraveghere a Asigurărilor.

În acest sens, Comisia de Supraveghere a Asigurărilor are în vedere perfecționarea profesională permanentă a personalului său și asigurarea unui mediu de lucru profesionist, prin promovarea unei politici de resurse umane care să permită angajaților să își desfășoare activitatea în condiții de performanță și eficiență.

De altfel, una dintre recomandările Raportului Larosière este aceea ca autoritățile de supraveghere naționale din statele membre să asigure implementarea unor politici moderne și atractive de personal, care să contribuie la îmbunătățirea calității procesului de supraveghere.

Acest raport este rezultatul muncii unui grup la nivel înalt, prezidat de Jacques de Larosière, care a fost însărcinat de către Comisia Europeană, ca răspuns la criza financiară mondială, să examineze modul în care pot fi consolidate mecanismele eu-

ropene de supraveghere, pentru a proteja mai bine cetățenii și pentru a reinstaura încrederea în sistemul financiar.

În conformitate cu prevederile Legii nr.32/2000 privind activitatea de asigurare și supravegherea asigurărilor, cu modificările și completările ulterioare, sursele de constituire a veniturilor Comisiei de Supraveghere a Asigurărilor sunt următoarele:

► taxa de funcționare achitată de societățile de asigurare și brokerii de asigurare, în procentul stabilit anual prin norme ale CSA (care se aplică la primele brute încasate, respectiv la veniturile din activitatea de brokeraj, aferente perioadei pentru care sunt datorate), precum și majorările de întârziere calculate în conformitate cu reglementările în vigoare pentru nevirarea la termen a acesteia. În anul 2011, taxa de funcționare a fost menținută la nivelul de 0,3%, la care s-a ajuns în urma celor două diminuări succesive operate de CSA în anul 2009 pe fondul crizei economice pentru a veni în sprijinul societăților și brokerilor de asigurare;

► taxele de autorizare, conform prevederilor art.13 și art.36 din Legea nr.32/2000, cu modificările și completările ulterioare;

► contribuția datorată de societățile de asigurare care practică asigurări obligatorii, calculată prin aplicarea procentului stabilit prin norme ale Comisiei, la valoarea primelor brute încasate aferente asigurărilor obligatorii. Și acest procent a fost menținut la nivelul la care s-a ajuns în urma reducerilor realizate de CSA în anul anterior, respectiv de 1%;

► alte surse, potrivit legii.

Situațiile financiare la 31.12.2011 au fost elaborate cu respectarea Legii contabilității nr.82/1991, cu modificările și completările ulterioare și a reglementărilor legale privind închiderea conturilor contabile, întocmirea și depunerea situațiilor financiare privind execuția bugetară la 31 decembrie 2011.

Potrivit Raportului elaborat privind nivelul de asigurare al managementului asupra fiabilității sistemului contabil, efectuat în conformitate cu prevederile art.13, alin.(2), lit.g) din Legea nr.672/2002 privind auditul public intern, nu au fost constatate abateri sau încălcări de acte normative.

Tabel 35. Execuția bugetului de venituri și cheltuieli la 31.12.2011

	Indicatori	Prevederi (mii lei)	Realizat (mii lei)
I	Venituri curente, total, din care:	80.000	52.777
	Venituri din taxe	67.100	46.143
	Venituri financiare	12.900	6.634
II	Cheltuieli totale, din care:	80.000	71.688
	Cheltuieli curente	71.570	65.757
	Cheltuieli de capital	8.430	5.931

La finele anului 2011 nu au existat restanțe la plata obligațiilor către bugetul de stat, bugetul asigurărilor sociale de stat, bugetul asigurărilor de șomaj sau bugetul asigurărilor sociale de sănătate.

Capitolul 2

Activitatea Comisiei de Supraveghere a Asigurărilor

2.1. Activitatea de reglementare

Reglementările emise de CSA în aplicarea legislației primare care guvernează industria de asigurări din România sunt în concordanță cu obiectivele principale ale Comisiei, respectiv stabilitatea pieței și protejarea intereselor asiguraților.

În anul 2011, cadrul legislativ aplicabil asigurătorilor și brokerilor de asigurare a fost completat și modificat prin următoarele norme, puse în aplicare prin Ordin al președintelui Comisiei de Supraveghere a Asigurărilor:

► **Ordin nr. 1/2011** din 06/01/2011 pentru punerea în aplicare a Normelor privind organizarea și efectuarea inventarierii elementelor de natura activelor, datoriilor, capitalurilor proprii și a tranzacțiilor privind activitatea de asigurare și de reasigurare ale asigurătorilor/reasigurătorilor și brokerilor de asigurare/reasigurare (publicat în Monitorul Oficial, Partea I nr. 57 din 24/01/2011);

► **Ordin nr. 2/2011** din 14/01/2011 privind numirea membrilor Comisiei de monitorizare (publicat în Monitorul Oficial, Partea I nr. 51 din 20/01/2011);

► **Ordin nr. 3/2011** din 15/02/2011 pentru punerea în aplicare a Normelor privind încheierea exercițiului financiar 2010 pentru societățile din domeniul asigurărilor (publicat în Monitorul Oficial, Partea I nr. 140 din 24/02/2011);

► **Ordin nr. 4/2011** din 23/02/2011 pentru punerea în aplicare a Normelor privind raportul actuarial (Publicat în Monitorul Oficial, Partea I nr. 146 din 28/02/2011);

► **Ordin nr. 5/2011** din 07/03/2011 pentru modificarea și completarea Normelor privind prevenirea și combaterea spălării banilor și a finanțării actelor de terorism prin intermediul pieței asigurărilor, puse în aplicare prin Ordinul președintelui Comisiei de Supraveghere a Asigurărilor nr. 24/2008 (Publicat în Monitorul Oficial, Partea I nr. 185 din 16/03/2011);

► **Ordin nr. 6/2011** din 21/04/2011 pentru aprobarea Normelor de aplicare a Legii nr. 260/2008 privind asigurarea obligatorie a locuințelor împotriva cutremurelor, alunecărilor de teren și inundațiilor (publicat în Monitorul Oficial, Partea I nr. 315 din 06/05/2011);

► **Ordin nr. 7/2011** din 29/04/2011 pentru modificarea și completarea Normelor privind principiile de organizare a unui sistem de control intern și management al riscurilor, precum și organizarea și desfășurarea activității de audit intern la asigurători/reasigurători, aprobate prin Ordinul președintelui Comisiei de Supraveghere a Asigurărilor nr. 18/2009 (Publicat în Monitorul Oficial, Partea I nr. 325 din 11/05/2011);

► **Ordin nr. 8/2011** din 29/04/2011 pentru punerea în aplicare a Normelor privind rezervele tehnice pentru asigu-

rările de viață, activele admise să le acopere și dispersia activelor admise să acopere rezervele tehnice brute (publicat în Monitorul Oficial, Partea I nr. 325 din 11/05/2011);

► **Ordin nr. 9/2011** din 29/04/2011 pentru punerea în aplicare a Normelor privind activele admise să acopere rezervele tehnice brute pentru asigurătorul care practică activitatea de asigurări generale, dispersia activelor admise să acopere rezervele tehnice brute, precum și coeficientul de lichiditate (Publicat în Monitorul Oficial, Partea I nr. 325 din 11/05/2011);

► **Ordin nr. 10/2011** din 03/05/2011 pentru modificarea și completarea Normelor privind activitatea entităților care organizează cursuri de pregătire profesională unitară a personalului din asigurări, puse în aplicare prin Ordinul președintelui Comisiei de Supraveghere a Asigurărilor nr. 6/2010 (Publicat în Monitorul Oficial, Partea I nr. 333 din 13/05/2011);

► **Ordin nr. 11/2011** din 03/05/2011 pentru modificarea și completarea Normelor privind calificarea profesională și pregătirea continuă a persoanelor care lucrează în domeniul distribuției produselor de asigurare, puse în aplicare prin Ordinul președintelui Comisiei de Supraveghere a Asigurărilor nr. 7/2010 (publicat în Monitorul Oficial, Partea I nr. 333 din 13/05/2011);

► **Ordin nr. 12/2011** din 05/07/2011 pentru modificarea și completarea Normelor privind principiile de organizare a unui sistem de control intern și management al riscurilor, precum și organizarea și desfășurarea activității de audit intern la asigurători/reasigurători, aprobate prin Ordinul președintelui Comisiei de Supraveghere a Asigurărilor nr. 18/2009 (publicat în Monitorul Oficial, Partea I nr. 506 din 18/07/2011);

► **Ordin nr. 13/2011** din 11/07/2011 pentru punerea în aplicare a Sistemului de raportare contabilă la 30 iunie 2011 a societăților comerciale de asigurare, de asigurare-reasigurare și de reasigurare, precum și a brokerilor de asigurare și/sau reasigurare (publicat în Monitorul Oficial, Partea I nr. 539 din 29/07/2011);

► **Ordin nr. 14/2011** din 29/11/2011 pentru punerea în aplicare a Normelor privind asigurarea obligatorie de răspundere civilă pentru prejudicii produse prin accidente de vehicule (publicat în Monitorul Oficial, Partea I nr. 858 din 06/12/2011);

► **Ordin nr. 15/2011** din 16/12/2011 pentru modificarea și completarea Normelor privind principiile de organizare a unui sistem de control intern și management al riscurilor, precum și organizarea și desfășurarea activității de audit intern la asigurători/reasigurători, aprobate prin Ordinul președintelui Comisiei de Supraveghere a Asigurărilor nr.

18/2009 (publicat în Monitorul Oficial, Partea I nr. 915 din 22/12/2011);

► **Ordin nr. 16/2011** din 16/12/2011 pentru modificarea Normelor privind cerințele de informare și de raportare referitoare la auditul statutar al situațiilor financiare ale societăților de asigurare/reasigurare, aprobate prin Ordinul președintelui Comisiei de Supraveghere a Asigurărilor nr. 22/2008 (publicat în Monitorul Oficial, Partea I nr. 908 din 21/12/2011);

► **Ordin nr. 17/2011** din 21/12/2011 pentru modificarea și completarea Normelor privind autorizarea brokerilor de asigurare și/sau de reasigurare, precum și condițiile de menținere a acestora, puse în aplicare prin Ordinul președintelui Comisiei de Supraveghere a Asigurărilor nr. 15/2010 (publicat în Monitorul Oficial, Partea I nr. 6 din 04/01/2012);

► **Ordin nr. 18/2011** din 28/12/2011 pentru modificarea unor acte normative privind calculul coeficientului de lichiditate al asigurătorilor (publicat în Monitorul Oficial, Partea I nr. 937 din 29/12/2011).

2.2. Activitatea de autorizare

Prerogativele Comisiei de Supraveghere a Asigurărilor în domeniul autorizării instituțiilor de credit sunt stabilite prin Legea nr. 32/2000 privind activitatea de asigurare și supravegherea asigurărilor, cu modificările și completările ulterioare, și ale normelor emise în aplicarea acesteia.

În anul 2011, activitatea de autorizare s-a desfășurat, în principal, în următoarele direcții:

- autorizarea societăților de asigurare și/sau reasigurare;
- aprobarea practicării unor noi clase de asigurare;
- aprobarea subscrierii riscurilor de catastrofe naturale;
- aprobarea și avizarea modificărilor aduse actelor constitutive ale societăților de asigurare și/sau reasigurare care au constat în principal în:
 - schimbare denumire societate;
 - înființare/desființare/schimbare sediu puncte de lucru/agenții/sucursale;
 - aprobare Director General;
 - aprobare Director General Adjunct;
 - schimbarea componenței Consiliului de Administrație;
 - aprobarea membrilor Directoratului;
 - aprobarea membrilor Consiliului de Supraveghere;
 - aprobarea persoanelor semnificative;
 - cesiuni/vânzare – cumpărare acțiuni;
 - aprobarea intenției pentru a deveni acționari semnificativi direcți;
 - aprobare acționari semnificativi direcți noi;
 - aprobarea intenției pentru a deveni acționari semnificativi indirecti;
 - aprobare acționari semnificativi indirecti noi;
 - majorarea cotei de participare la capitalul social;
 - reducerea capitalului social;
 - schimbare denumire acționar.
- transferuri de portofoliu;

► extinderea desfășurării activității de asigurare pe teritoriul Uniunii Europene, conform dreptului de stabilire, și notificarea de către CSA a autorității de supraveghere din statul membru în care societatea își extinde activitatea;

► sancționarea societăților de asigurare și/sau reasigurare și a persoanelor semnificative;

► autorizarea brokerilor de asigurare și/sau reasigurare;

► aprobarea și avizarea modificărilor aduse actelor constitutive ale brokerilor de asigurare și/sau reasigurare care constau în principal în:

- majorarea capitalului social;
- cesiuni acțiuni/părți sociale;
- acționari/asociați semnificativi;
- conducător executiv/director general;
- aprobare de noi administratori;
- schimbare denumire societate;

► înființare/desființare/schimbare sediu puncte de lucru/agenții/sucursale (până la publicarea în MO a Ordinului nr.17/2011 pentru modificarea și completarea Normelor privind autorizarea brokerilor de asigurare și/sau de reasigurare, precum și condițiile de menținere a acestora, puse în aplicare prin Ordinul președintelui Comisiei de Supraveghere a Asigurărilor nr. 15/2010);

- completarea obiectului de activitate cu:
- pensii facultative și/sau private;
- activități de evaluare a riscului și a pagubelor.

► sancționarea brokerilor de asigurare și/sau reasigurare;

► avizarea agenților de asigurare subordonați;

► actualizarea bazei de date pentru Registrul Asigurătorilor și a Brokerilor de Asigurare, precum și a bazei de date privind societățile și intermediarii de asigurare autorizați în alte state membre care notifică intenția de a desfășura activitate pe teritoriul României, conform liberei circulații a serviciilor sau a dreptului de stabilire.

Autorizarea societăților de asigurare și/sau reasigurare

La data de 31 decembrie 2011 erau autorizate să desfășoare activitate de asigurare 41 de societăți de asigurare, din care: 9 societăți compozite, 21 societăți de asigurări generale și 11 societăți de asigurări de viață.

Aprobarea și avizarea modificărilor aduse actelor constitutive ale societăților de asigurare și/sau reasigurare

În anul 2011, Comisia de Supraveghere a Asigurărilor a aprobat:

► fuziunea prin absorbție de către SC ASIGURARE REASIGURARE ARDAF SA în calitate de societate absorbantă, a SC GENERALI ASIGURĂRI SA, în calitate de societate absorbită, proces în urma căruia a rezultat societatea GENERALI ROMÂNIA ASIGURARE REASIGURARE SA;

► aprobarea majorării capitalurilor sociale pentru 9 societăți de asigurare;

► aprobarea diminuării capitalurilor sociale pentru 5 societăți de asigurare;

► retragerea la cerere a autorizației de funcționare a SC CAR-

DIF ASIGURĂRI SA și, ulterior, transferul portofoliului de asigurări, ca urmare a hotărârii acționariatului acestei societăți;

► retragerea la cerere a autorizației de funcționare pentru asigurările de viață și aprobarea modificării obiectului de activitate prin eliminarea acestui segment de asigurări și menținerea asigurărilor generale a SC ATE INSURANCE ROMÂNIA SA, ca urmare a hotărârii acționariatului acestei societăți.

Transferuri de portofoliu

De asemenea, Comisia de Supraveghere a Asigurărilor a aprobat transferarea portofoliilor de asigurări pentru următoarele societăți:

► de la SC GENERALI ASIGURĂRI SA la SC GENERALI ROMÂNIA ASIGURARE REASIGURARE SA (fostă ASIGURARE REASIGURARE ARDAF SA);

► de la SOCIETATEA DE ASIGURARE-REASIGURARE LIG INSURANCE SA (fostă ROUMANIE ASSURANCE INTERNATIONAL SA) la SC GENERALI ROMÂNIA ASIGURARE REASIGURARE SA (fosta ASIGURARE REASIGURARE ARDAF SA);

► de la SC CARDIF ASIGURĂRI SA la Cardif Assurance Vie SA Paris Sucursala București și Cardif Assurance Risque Divers SA Paris Sucursala București.

Proceduri de redresare financiară dispuse de CSA

În conformitate cu prevederile Legii nr. 503/2004 privind redresarea financiară și falimentul societăților de asigurare, Consiliul CSA a aprobat în luna decembrie 2011, deschiderea procedurii de redresare financiară pe bază de plan de redresare financiară pentru societatea "FORTE ASIGURĂRI - REASIGURĂRI SA".

Extinderea desfășurării activității de asigurare pe teritoriul României, conform liberei circulații a serviciilor sau a dreptului de stabilire

Pentru desfășurarea activității de asigurare pe teritoriul României, în baza dreptului de stabilire, au deschis sucursale în România 3 societăți de asigurare cu sediul social în țări ale Uniunii Europene (pe lângă cele 9 sucursale existente), și anume: EULER HERMES CREDIT INSURANCE BELGIUM SA din Belgia, CHARTIS EUROPE LIMITED din Marea Britanie și AEGON Towarzystwo Ubezpieczen na Zycie SA din Polonia.

Pentru desfășurarea activității de intermediere pe teritoriul României, în baza dreptului de stabilire, în anul 2011, a fost deschisă o sucursală a brokerului de asigurare G.P.A. GROUP din Bulgaria. Astfel, la data de 31 decembrie 2011, în evidențele CSA figurau 7 astfel de sucursale.

În cursul anului 2011, au fost închise două din cele 8 sucursale deschise pe teritoriul României de brokeri de asigurare din statele membre în perioada 2007 – 2010. Aceste sucursale aparțineau unor brokeri din Ungaria, respectiv Famillio Befektetesi es Tanacsado Korlatolt Felelossegu Tarsasag și Dynamic Life Planning Alkusz es Penzugyi Tanacsado Kft.

Autorizarea, aprobarea și avizarea modificărilor actelor constitutive ale brokerilor de asigurare și/sau reasigurare

La data de 31 decembrie 2011, erau autorizați să desfășoare activitate de intermediere 584 brokeri de asigurare. Pe parcursul anului 2011, au fost autorizați de CSA pentru a

desfășura activitate de intermediere în asigurări 36 brokeri de asigurare, iar pentru 26 brokeri de asigurare, Consiliul CSA a decis suspendarea activității la cerere sau interzicerea temporară a activității.

CSA a aprobat, pe lângă alte modificări ale actelor constitutive (cesiuni de acțiuni, noi asociați, schimbări de sediu etc.) majorarea capitalului social pentru 9 brokeri de asigurare/reasigurare și diminuarea capitalului social pentru un broker de asigurare.

Sanționarea brokerilor de asigurare și/sau reasigurare

Pentru nerespectarea prevederilor Legii nr. 32/2000, cu modificările și completările ulterioare și a normelor în vigoare, Consiliul CSA a aprobat, în anul 2011, următoarele sancțiuni:

► avertisment scris pentru 5 societăți de asigurare și 12 brokeri de asigurare/reasigurare;

► sancționarea cu amendă pentru directorul general al unei societăți de asigurare și a unui broker de asigurare;

► interzicerea temporară a activității pentru 15 brokeri de asigurare/reasigurare (din care 7 brokeri și-au reluat activitatea în cursul anului, după îndeplinirea condițiilor impuse prin deciziile de interzicere temporară).

Actualizarea bazei de date privind Registrul Asiguratorilor și a Brokerilor de Asigurare

Pentru a facilita accesul publicului la informații, CSA actualizează permanent Registrul asiguratorilor și brokerilor de asigurare/reasigurare existent la adresa www.csa-isc.ro, care include două secțiuni:

► secțiunea A – cu date privind societățile și brokerii de asigurare care dețin o autorizație de funcționare emisă de Comisia de Supraveghere a Asigurărilor;

► secțiunea B – cu date privind societățile și brokerii de asigurare a căror autorizație de funcționare a fost retrasă.

De asemenea, CSA actualizează permanent, pe web site-ul propriu, baza de date cu informații despre societățile autorizate de autoritățile de supraveghere din alte state membre care au notificat intenția de a desfășura activitate de asigurare/intermediere în asigurări pe teritoriul României.

2.3. Activitatea de supraveghere și control

Supravegherea societăților și a brokerilor de asigurare reprezintă cea mai importantă activitate a Comisiei de Supraveghere a Asigurărilor, întrucât este esențială pentru îndeplinirea rolului de apărare a drepturilor asiguraților și de promovare a stabilității activității de asigurare în România.

Această activitate se desfășoară în principal pe baza raportărilor transmise autorității conform legislației în vigoare (off-site supervision), precum și prin intermediul controlului exercitat la sediul entităților supravegheate (on-site inspection).

Supravegherea bazată pe analiza raportărilor (off-site supervision)

CSA desfășoară activitatea de supraveghere prudențială pe baza raportărilor în principal prin intermediul Direcției Stabilitate a Pieței, Supraveghere și Control, care verifică și analizează indicatorii tehnici și financiari ai societăților

și brokerilor de asigurare pe baza datelor raportate periodic de aceștia. De asemenea, colectivul Direcției Stabilitate a Pieței, Supraveghere și Control (DSPSC) este implicat în acțiuni de control la sediul entităților supravegheate (on-site supervision).

Această direcție este o structură cheie în cadrul Comisiei de Supraveghere a Asigurărilor, întrucât furnizează analize și puncte de vedere necesare fundamentării unor lucrări de competența altor direcții de specialitate din cadrul autorității.

Colectivul DSPSC colaborează cu celelalte direcții din cadrul CSA în vederea analizării și soluționării diverselor solicitări transmise de asigurători/reasigurători, cum ar fi, de exemplu: transferurile de portofolii și/sau fuziunea, aprobarea practicării de noi clase de asigurare, majorarea capitalului social, intenția de modificare a acționarului semnificativ, solicitarea de extindere a activității pe teritoriul altor state membre ale Uniunii Europene etc.

De asemenea, în temeiul protocoalelor încheiate de CSA cu alte autorități și organisme din România, DSPSC elaborează și transmite periodic informații privind piața de asigurări, puncte de vedere privind propuneri de măsuri în vederea asigurării stabilității financiare, precum și alte rapoarte solicitate de aceste instituții (Banca Națională a României, Institutului Național de Statistică).

Pentru a îndeplini cu eficiență atribuțiile de supraveghere prudențială și control ale pieței de asigurări, în cadrul direcției se întocmesc puncte de vedere și se transmit indicatori specifici către organisme europene și internaționale, precum EIOPA, FMI, Banca Mondială, EIOPC și IAIS.

Colectivul direcției a participat la lucrările Colegiilor de Supraveghere pentru grupurile de asigurări, iar pentru evaluarea impactului unor aspecte-cheie referitoare la viitorul regim de supraveghere Solvency II, a fost implicat în realizarea exercițiului QIS5 (studiu cantitativ de impact), care a fost derulat la solicitarea Comisiei Europene.

La începutul anului 2011, CSA a transmis către EIOPA Raportul privind participarea industriei de asigurări din România la exercițiul QIS5. Ulterior, CSA a contribuit la procesul de calibrare a unor parametri din cadrul formulei standard pentru calculul cerinței de capital de solvabilitate, prin transmiterea către EIOPA a datelor agregate la nivelul societăților de asigurări din România participante la exercițiul QIS5.

În cursul anului 2011, colectivul direcției a fost implicat și a participat la întâlnirile grupurilor de lucru din cadrul EIOPA, grupurilor de experți pe probleme de solvabilitate din cadrul EIOPC, precum și la conferințe și seminarii, organizate în cadrul procesului de pregătire și de implementare a noului regim de supraveghere Solvency II.

DSPSC, în colaborare cu alte direcții, a participat la procesul de elaborare a proiectelor de modificare a normelor emise de CSA, referitoare la activele admise să acopere rezervele tehnice brute, calculul coeficientului de lichiditate, raportul actuarial.

O altă direcție din CSA implicată în realizarea supravegherii prudențiale pe baza raportărilor este Direcția Generală Reglementări Contabile (DGRC). Din această perspectivă, cele mai importante atribuții ale acestei direcții sunt:

analizarea rapoartelor de audit statutar al situațiilor financiare ale societăților de asigurare, analizarea rapoartelor de audit intern, precum și monitorizarea modificărilor produse în profilul de risc al acestora pe baza rapoartelor transmise către CSA, conform reglementărilor privind managementul riscurilor.

Auditul statutar al societăților de asigurare

Potrivit legislației în vigoare, rapoartele de audit statutar sunt transmise către CSA odată cu situațiile financiare anuale, respectiv până la data de 15 aprilie pentru exercițiul financiar anterior anului în care se face raportarea. În consecință, activitatea de analiză a auditului statutar desfășurată de CSA în 2011 a vizat rapoartele aferente exercițiului financiar 2010.

La fel ca în anul precedent, rapoartele au fost întocmite de auditorii statutari membri ai Camerei Auditorilor Financiar din România (CAFR) și aprobați de CSA, conform dispozițiilor legale în vigoare. Aceste rapoarte au reflectat opinia auditorilor cu privire la situațiile financiare anuale ale societăților auditate, imaginea fidelă a pozițiilor financiare, performanțele financiare, fluxurile de trezorerie și alte informații referitoare la activitatea desfășurată, conform standardelor profesionale publicate de CAFR, precum și scrisorile adresate conducerii societății înaintate Comisiei de Supraveghere a Asigurărilor, ce au însoțit situațiile financiare anuale.

Analiza a relevat faptul că rapoartele de audit statutar au respectat cerințele de informare și de raportare reglementate prin Ordinul CSA nr. 22/2008 și au oferit utilizatorilor o imagine completă asupra activității de asigurare desfășurate de societățile auditate.

În rapoartele întocmite, auditorii statutari și-au exprimat opinia și cu privire la gradul de conformitate a raportului administratorului cu situațiile financiare anuale pentru exercițiul financiar încheiat și au făcut referiri la: respectarea prevederilor legale privind metodologia de calcul și evidența a rezervelor tehnice ale societății de asigurare auditate, a categoriilor de active admise să acopere aceste rezerve tehnice ale societății de asigurare și regulile de dispersie a plasamentelor; respectarea prevederilor legale privind marja de solvabilitate și coeficientul de lichiditate; respectarea reglementărilor interne privind programul de reasigurare, modul de îndeplinire a obligațiilor specificate în contractele de reasigurare încheiate, oricare ar fi tipul acestora, precum și reflectarea conform cerințelor legale a tuturor elementelor de reasigurare în calculul marjei de solvabilitate; practicile și procedurile de control și audit intern ale societății, precum și eventualele deficiențe constatate și recomandările făcute pentru remedierea acestora.

Auditul intern al societăților de asigurare

În conformitate cu prevederile Ordinul președintelui Comisiei de Supraveghere a Asigurărilor nr. 18/2009 pentru aprobarea Normelor privind principiile de organizare a unui sistem de control intern și management al riscurilor, precum și organizarea și desfășurarea activității de audit intern, norme puse în aplicarea Legii nr. 32/2000 privind activitatea de asigurare și supravegherea asigurărilor, au fost analizate rapoartele anuale ale asigurătorilor/reasigurătorilor privind

acțiunile de audit intern desfășurate, în care au fost prezentate constatările și recomandările auditului intern, precum și modul de implementare a recomandărilor respective la nivelul structurii auditate.

Analiza acestor rapoarte a evidențiat referiri cu privire la modul de respectare a reglementărilor legale specifice asigurărilor, de constituire a rezervelor tehnice, a activelor admise să acopere rezervele tehnice, coeficientul de lichiditate și marja de solvabilitate, dispersia activelor, programul de reasigurare, precum și la procedurile de control și de audit intern.

Monitorizarea profilului de risc al societăților de asigurare

Activitatea de supraveghere a pus accent, în anul 2011, pe analiza modului de organizare a sistemului de management al riscului în cadrul societăților de asigurare, urmărind definirea unei arhitecturi de raportare a expunerilor la riscuri și implementarea unei culturi interne de control și de gestionare a riscurilor. În urma acestei activități, s-a constatat o îmbunătățire a eforturilor de control și de administrare a riscurilor și o mai mare implicare a conducerii societăților în analiza riscurilor.

De asemenea, au fost analizate rapoartele anuale transmise de societățile de asigurare privind măsurile întreprinse în anul 2010 în vederea administrării riscurilor, precum și modificările operate de acestea în profilul de risc, ținând cont de tipul activității, de politica de investiții, de politica de reasigurare și de strategia de dezvoltare a societăților.

Pentru a ține cont de modificările intervenite în natura și dimensiunea activității, CSA urmărește ca asigurătorii/reasigurătorii să realizeze în mod continuu identificarea și evaluarea riscurilor. Se acordă o atenție deosebită modului de evaluare a riscurilor care apar odată cu oferta de noi produse sau cu intrarea pe alte piețe, precum și modului în care acestea pot afecta administrarea activelor și a obligațiilor societăților de asigurare.

CSA a analizat simultan rapoartele de management al riscului cu rapoartele de audit intern, pentru a avea o viziune generală asupra eficienței funcționării sistemelor de control intern și de management al riscurilor în cadrul societăților de asigurare.

Comisia de Supraveghere a Asigurărilor a introdus noi condiții privind administrarea riscurilor asociate activităților externalizate, prin Ordinul nr. 15/2011, astfel încât externalizarea activităților să nu afecteze desfășurarea activității asigurătorilor/reasigurătorilor și nici supravegherea prudențială exercitată de CSA. De exemplu, externalizarea activității de investiții, în ceea ce privește plasarea și gestionarea activelor admise să acopere rezervele tehnice brute, precum și administrarea bazelor de date și a sistemelor informatice, se poate efectua numai după notificarea Comisiei de Supraveghere a Asigurărilor, în baza unei fundamentări a oportunității externalizării activităților în cauză, inclusiv din perspectiva riscurilor implicate de externalizare, și prezentarea proiectului de contract de externalizare.

CSA a solicitat, în anul 2010, un raport de audit al sistemelor IT ale societăților de asigurări, care să certifice că acestea oferă un nivel înalt de securitate a informației, capacitatea de a furniza raportările solicitate de CSA, de co-

nectare la rețea pentru transmiterea electronică a raportărilor, de stocare/arhivare a datelor și îndeplinirea criteriilor minimale prevăzute de reglementările în vigoare pentru prelucrarea automată a datelor în domeniul financiar-contabil. Termenul pentru transmiterea acestor rapoarte a fost stabilit la data de 31.12.2010, iar analiza realizată de CSA s-a desfășurat în prima parte a anului 2011. Aspectele semnificate de către auditorii sistemelor informatice ca fiind neconforme cu cerințele în vigoare au fost monitorizate, până la soluționarea acestora.

În anul 2011, în cadrul procesului de supraveghere off-site, s-a propus Consiliului CSA efectuarea de controale la 29 brokeri de asigurare/reasigurare, pentru netransmiterea, transmiterea de date eronate și/sau transmiterea cu întârziere a raportărilor financiare și tehnice. Ca urmare a controlului permanent asupra activității brokerilor de asigurare, au fost emise 16 decizii de sancționare, din care 15 sancțiuni au fost cu avertisment scris și o sancțiune cu amendă contravențională, în valoare de 2.500 lei.

Supravegherea prin intermediul controlului exercitat la sediul societăților și brokerilor de asigurare (on-site inspection)

Acțiunile de control on-site s-au realizat în conformitate cu Programul privind activitatea de control pe anul 2011, aprobat de Consiliul CSA, cu respectarea atribuțiilor specifice direcției și ale dispozițiilor Legii nr.32/2000, cu modificările și completările ulterioare.

De asemenea, au fost realizate acțiuni de control și în baza propunerilor rezultate din analiza raportărilor financiare, a solicitărilor de suspendare temporară sau de retragere a autorizației, a reclamațiilor transmise la CSA precum și a sesizărilor înaintate de către alte direcții de specialitate, care au fost aprobate de către Consiliul CSA.

În ceea ce privește acțiunile de control periodic, în 2011 s-a continuat procesul de trecere de la controalele de conformitate și administrative la supravegherea bazată pe riscuri. Obiectivul principal al acestui proces constă în examinarea obiectivă a guvernantei corporative, a modului de administrare a riscurilor, a sistemului de control intern și a proceselor de conducere ale societăților de asigurare.

Acest proces de supraveghere vizează funcționarea corespunzătoare a societăților de asigurări, consolidarea protecției drepturilor asiguraților și stabilitatea pieței de asigurări din România.

Toate acțiunile de supraveghere și control s-au efectuat în conformitate cu hotărârile Consiliului CSA, materializate în Decizii ale Președintelui CSA, iar principalele elemente verificate au fost:

- Strategia societății și planurile de dezvoltare viitoare;
- Existența planului de continuitate a afacerii și analiza gradului de acoperire vis-a-vis de strategia companiei și planurile de dezvoltare viitoare;
- Analiza evoluției portofoliului de asigurări;
- Analiza gradului de îndeplinire a obiectivelor financiare și non-financiare;
- Analiza activității de reasigurare;

- ▶ Analiza activității de investiții;
- ▶ Analiza calității guvernantei corporative;
- ▶ Existența unei structuri organizatorice transparente care să asigure:
 - ▶ managementul prudent, solid și eficient al afacerii;
 - ▶ evitarea concentrării excesive a puterilor într-o singură funcție;
 - ▶ segregarea atribuțiilor;
 - ▶ evitarea situațiilor conflictuale.
- ▶ Existența unui sistem de management al riscului, parte integrantă a strategiei de afaceri, capabil să identifice, să monitorizeze și să diminueze riscurile, definit cel puțin prin:
 - ▶ existența unui cadru normativ intern;
 - ▶ existența unui comitet de risc;
 - ▶ existența unui profil de risc;
 - ▶ politicile și programele de stress testing și de avertizare timpurie.
- ▶ Funcția de audit intern:
 - ▶ cadrul normativ existent;
 - ▶ evaluarea importanței acordate funcției în cadrul societății;
 - ▶ gradul de acoperire și eficiența misiunilor de audit;
 - ▶ evaluarea modului de implementare a recomandărilor auditorului.
- ▶ Funcția actuarială:
 - ▶ permanența funcției în cadrul societății;
 - ▶ evaluarea calității, importanței și independenței acordate funcției;
 - ▶ evaluarea implicării funcției în sistemul de management al riscului.
- ▶ Organizarea sistemului IT:
 - ▶ gradul de automatizare în ceea ce privește procesarea tranzacțiilor;
 - ▶ gradul de automatizare al raportărilor;
 - ▶ evaluarea instrumentelor furnizate de sistemul IT în susținerea procesului de control intern;
 - ▶ asigurarea principiului celor 4 ochi (procesare/ autorizare);
 - ▶ existența unui sistem de salvare a datelor și de back-up;
 - ▶ analiza planului de recuperare în caz de dezastru.
- ▶ Externalizarea activităților;
- ▶ Existența unor proceduri și politici de externalizare;
- ▶ Organizarea sistemului de control intern:
 - ▶ existența unui cadru normativ intern;
 - ▶ gradul de acoperire a întregii activități, inclusiv a serviciilor externalizate;
 - ▶ existența ofițerului de conformitate, rolul și importanța acordată;
 - ▶ verificarea informațiilor furnizate deținătorilor de polițe;
 - ▶ analiza modului de instrumentare și lichidare a daunelor;
 - ▶ prevenirea și combaterea spălării banilor și finanțării actelor de terorism;
 - ▶ controlul asupra intermediarilor;

- ▶ controlul asupra modului de soluționare a reclamațiilor.
- ▶ Verificarea informațiilor tehnice transmise CSA:
 - ▶ existența persoanelor dedicate;
 - ▶ existența unui sistem de urmărire a corespondenței cu CSA;
 - ▶ concordanța dintre informațiile, datele financiar - contabile și raportările transmise CSA;
 - ▶ modul de calcul și plata taxelor și contribuțiilor către CSA.
- ▶ Îndeplinirea cerințelor de solvabilitate, lichiditate, structura fondurilor proprii, rezerve tehnice:
 - ▶ rezerve tehnice;
 - ▶ active admise să acopere rezervele tehnice;
 - ▶ tranzacții intra - grup;
 - ▶ lichiditate;
 - ▶ solvabilitate, fond de siguranță.

2.3.1. Controale efectuate la societățile de asigurare

Pe parcursul anului 2011, CSA a derulat 20 acțiuni de control la societățile de asigurare și/sau reasigurare, din care 5 acțiuni de control periodic și 15 acțiuni de control inopinat.

a) Societăți de asigurare și/sau reasigurare la care s-a efectuat control periodic au fost următoarele: ALICO Asigurări România SA; BCR Asigurări VIG SA; CITY Insurance SA; GENERALI Asigurări SA; OMNIASIG VIG SA.

Ca urmare a rezultatelor acțiunilor de control periodic finalizate la cele 5 societăți, Consiliul CSA a dispus următoarele:

- ▶ ALICO Asigurări România SA - plan de măsuri;
- ▶ CITY Insurance SA - plan de măsuri;
- ▶ GENERALI Asigurări SA - plan de măsuri;
- ▶ OMNIASIG VIG SA - plan de măsuri;
- ▶ BCR Asigurări VIG SA - plan de măsuri.

b) Societăți de asigurare și/sau reasigurare la care s-au efectuat acțiuni de control inopinat, cu tematici punctuale:

AVIVA Asigurări de Viață SA, ALLIANZ-ȚIRIAC Asigurări SA, ING Asigurări de Viață SA, GENERALI Asigurări SA - verificarea relațiilor contractuale cu AWD România Broker;

ALLIANZ-ȚIRIAC Asigurări SA - verificarea comisioanelor achitate în avans către brokerii de asigurare;

GENERALI Asigurări SA - verificarea transferului de portofoliu de asigurări de viață;

ATE Insurance România SA - verificarea transferului de portofoliu de asigurări de viață;

CARDIF ASIGURĂRI SA - verificarea transferului de portofoliu de asigurări de viață;

GROUPAMA Asigurări SA - verificarea modului de implementare a măsurilor stabilite în sarcina societății prin Decizia CSA nr.953/07.12.2010;

ASTRA, EUROINS, ALLIANZ-ȚIRIAC, CARPATICA - verificarea modului de instrumentare a dosarelor de daună și de soluționare a reclamațiilor;

CITY Insurance SA - verificarea portofoliului de contracte de asigurare încheiate pe teritoriul Italiei în baza liberei prestații;

ASTRA SA – verificarea modului de subscriere a polițelor de asigurare de sănătate.

Dintre aspectele constatate în urma controalelor efectuate, prezentăm, mai jos, câteva care s-au regăsit la majoritatea celor 14 societăți de asigurare și/sau reasigurare supuse acțiunilor de control periodic și inopinat, astfel:

- ▶ Inexistența unui profil de risc al societății, în ansamblu;
- ▶ Inexistența unui sistem de control intern și de management al riscului adecvat, ceea ce face imposibilă gestionarea apariției unor riscuri și imposibilitatea luării măsurilor în vederea diminuării/eliminării acestora;
- ▶ Lipsa/inadecvarea funcției de audit intern;
- ▶ Inexistența unor politici/proceduri/norme interne pentru toate segmentele de activitate;
- ▶ Lipsa unui sistem IT integrat performant, care să asigure înregistrarea automată a informațiilor din toate polițele subscrise, editarea automată a tuturor rapoartelor necesare compartimentelor societății, editarea rapoartelor către CSA, conform prevederilor legale;
- ▶ Lipsa normelor interne referitoare la modul de calcul al tuturor rezervelor tehnice;
- ▶ Neconstituirea rezervei de daună, pentru dosarele de daună aflate în instanță, la valoarea totală a pretențiilor solicitate de către păgubiți;
- ▶ Calculul incorect al rezervelor tehnice (rezerva de prime, rezerva matematică, rezerva de daune avizate, rezerva de daune neavizate, rezerva de beneficii și risturnuri);
- ▶ Neconstituirea rezervei de catastrofă pentru toate clasele de asigurări pentru care se subscriu riscuri de catastrofe naturale;
- ▶ Neconcordanțe între datele din evidența tehnică și evidența contabilă a societăților referitoare la primele brute subscrise, primele brute încasate, rezerve tehnice, cuantumul despăgubirilor aferente dosarelor de daună;
- ▶ Evidențierea necorespunzătoare a reclamațiilor și întâzieri în soluționarea acestora;
- ▶ Netransmiterea către clienți, în calitatea lor de contractanți/potențiali contractanți sau asigurați/ potențiali asigurați, a informațiilor prevăzute de normele în vigoare;
- ▶ Întârzieri în transmiterea raportărilor către CSA;
- ▶ Calculul incorect și virarea cu întârziere a obligațiilor datorate către CSA;
- ▶ Nerespectarea prevederilor reglementărilor contabile în vigoare;
- ▶ Nerespectarea prevederilor menționate în autorizația de funcționare și efectuarea de modificări ale actelor constitutive ale societății fără avizul CSA.

2.3.2. Controale efectuate la brokerii de asigurare

În cursul anului 2011, au fost finalizate 78 de acțiuni de control la brokerii de asigurare, din care 32 acțiuni de control periodic și 46 acțiuni de control inopinat. Au fost supuși acțiunilor de control 75 brokeri de asigurare, iar la 3 dintre aceștia s-au realizat câte două acțiuni de control.

Ca urmare a rezultatelor acțiunilor de control desfășurate

la brokerii de asigurare și/sau reasigurare, Consiliul CSA a dispus următoarele sancțiuni:

- ▶ avertisment scris conducere executivă: 25 brokeri;
- ▶ amendă societate: 1 broker;
- ▶ amendă în sarcina conducerii executive: 13 brokeri;
- ▶ interzicere temporară a activității: 11 brokeri;
- ▶ retragere aviz conducere executivă: 11 brokeri;
- ▶ retragere autorizație de funcționare: 6 brokeri.

Măsurile de interzicere temporară a activității și retragerea autorizației de funcționare au fost aplicate pentru fapte contravenționale, cum ar fi: neîndeplinirea condițiilor de autorizare și funcționare stabilite prin normele CSA; lipsa contractului de asigurare de răspundere civilă profesională; transmiterea cu întârziere sau netransmiterea la CSA a raportărilor periodice; netransmiterea sau transmiterea cu întârziere a procedurilor privind combaterea spălării banilor și finanțării actelor de terorism și/sau a persoanelor cu atribuții în acest sens; necomunicarea sau comunicarea cu întârziere a persoanelor cu atribuții în aplicarea sancțiunilor internaționale; deficiențe privind înregistrarea operațiunilor în contabilitate etc.

Totodată, în cursul anului 2011, în urma controalelor efectuate la brokerii de asigurare, Consiliul CSA a aprobat suspendarea activității la cerere pentru 6 brokeri de asigurare și retragerea autorizației la cerere pentru 8 brokeri. Pentru ceilalți brokeri de asigurare, s-a luat notă de controalele efectuate și nu au fost dispuse sancțiuni.

2.4. Activitatea juridică

Reprezentarea intereselor Comisiei de Supraveghere a Asigurărilor în fața instanțelor judecătorești este atribuția principală a Direcției Generale Juridice (DGJ).

Activitatea acestei direcții se desfășoară în conformitate cu prevederile Legii nr. 514/2003 privind organizarea și exercitarea profesiei de consilier juridic, a statutului profesiei de consilier juridic, în conformitate cu responsabilitățile și competențele menționate în regulamentul intern, precum și în conformitate cu toate hotărârile Consiliului CSA.

În anul 2011, consilierii juridici din cadrul DGJ au formulat apărări și au reprezentat interesele CSA în 41 de cauze procesuale, dintre care 25 au fost contestații împotriva deciziilor emise de Comisie, iar 16 au avut alt obiect (cum ar fi citarea CSA pentru opozabilitatea hotărârii instanței, cerere de suspendare executare ordin emis de CSA, excepții de nelegalitate a actelor normative emise de către CSA, litigii de muncă etc.).

În anul 2011 s-au înregistrat la biroul executorilor judecătorești 13 dosare de executare silită, în vederea recuperării debitelor provenite din amenzi aplicate prin deciziile de sancționare.

În cadrul activității de asistență juridică desfășurate în anul 2011, DGJ a participat la avizarea legalității actelor și deciziilor emise de CSA. Astfel, prin colaborarea cu direcțiile de specialitate din cadrul CSA, direcția juridică a analizat documentațiile depuse de către societățile și brokerii de asigurare în vederea obținerii de către aceștia a autorizațiilor de constituire/funcționare, verificarea documentației depu-

Tabel 36. Sancțiuni aplicate brokerilor de asigurare în urma controalelor efectuate în anul 2011

Nr. crt.	Broker de asigurare	Decizia de sancționare	Sancțiune
1	INSURANCE REINSURANCE INTERNATIONAL BROKER DE ASIGURARE SA	277/18.04.2011	amendă conducere executivă
2	CAMPION BROKER DE ASIGURARE SRL	331/16.05.2011	amendă conducere executivă
3	MAXYGO BROKER DE ASIGURARE SRL	417/14.06.2011	avertisment scris conducere executivă
4	LACOLI BROKER DE ASIGURARE SRL	35/25.05.2011	amendă conducere executivă
5	MKB ROMEXTERRA BROKER DE ASIGURARE SRL	394/02.06.2011	avertisment scris conducere executivă
6	ACTIV ASIGURĂRI – BROKER DE ASIGURARE – REASIGURARE SRL	271/12.04.2011	avertisment scris conducere executivă
7	AVISO BROKER DE ASIGURARE SRL	346/17.05.2011	amendă conducere executivă
8	FAST BROKERS-BROKER DE ASIGURARE-REASIGURARE SRI	535/09.08.2011	amendă conducere executivă
9	STAR BROKER DE ASIGURARE SRL	325/11.05.2011	avertisment scris conducere executivă
10	AIR BROKER DE ASIGURARE REASIGURARE SRL	464/05.07.2011	avertisment scris conducere executivă
11	ECLAIMS MANAGEMENT – BROKER DE ASIGURARE SRL	414/14.06.2011	amendă conducere executivă
12	AAA – FURGON BROKER DE ASIGURARE SRL	462/01.07.2011	interzicere temporară
13	BUSINESSWIDE BROKER DE ASIGURARE SRL	549/11.08.2011	avertisment scris conducere executivă
14	B.C.S. BROKER DE ASIGURARE SRL	525/26.07.2011 524/26.07.2011	retragere aviz conducere executivă interzicere temporară
15	S.O.S. ASIGURĂRI – BROKER DE ASIGURARE SRL	465/05.07.2011	amendă conducere executivă
16	ADELPHIA BROKER DE ASIGURARE SRL	421.16.06.2011	avertisment scris conducere executivă
17	FREEDOM INSURANCE BROKER SRL	472/05.07.2011	avertisment scris conducere executivă
18	GLOBASIG 2002 BROKER DE ASIGURARE – REASIGURARE SRL	463/01.07.2011	avertisment scris conducere executivă
19	PINTILIE BROKER DE ASIGURARE SRL	466/05.07.2011	avertisment scris conducere executivă
20	ASIFORT BROKER DE ASIGURARE SRL	446/27.06.2011	amendă conducere executivă
21	FBM ASIG – AGENT DE ASIGURARE SRL	481/13.07.2011	amendă conducere executivă
22	EUROLIFE BROKER DE ASIGURARE SRL	548/11.08.2011	retragere aviz conducere executivă
23	INSURANCE CONSULTING & SOLUTIONS BROKER DE ASIGURARE SRL	568/18.08.2011 569/18.08.2011	retragere aviz conducere executivă interzicere temporară
24	DIANA CLAIMS ADJUSTER'S BUREAU REGULARIZARI DE DAUNE BROKER DE ASIGURARE SRL	1086/21.12.2011	amendă conducere executivă
25	EAST BRIDGE INSURANCE – BROKER DE ASIGURARE SRL	659/21.09.2011	amendă conducere executivă
26	GRANT INSURANCE BROKER DE ASIGURARE SRL	778/01.11.2011 779/01.11.2011	retragere aviz conducere executivă retragere autorizație
27	INTERGRAND BROKER DE ASIGURARE – REASIGURARE SRL	809/14.11.2011 810/14.11.2011	retragere aviz conducere executivă retragere autorizație
28	A&A BROKER DE ASIGURARE SRL	1085/21.12.2011	amendă conducere executivă
29	D EXPERT BROKER DE ASIGURARE REASIGURARE SRL	9/11.01.2012	amendă conducere executivă
30	BESTKLASS BROKER DE ASIGURARE SRL	812/14.11.2011	interzicere temporară
31	NEMES BROKER DE ASIGURARE SRL	97/22.02.2012 96/22.02.2012	retragere aviz conducere executivă interzicere temporară
32	RIANA BROKER DE ASIGURARE SRL	672/27.09.2011 671/27.09.2011	retragere aviz conducere executivă retragere autorizație
33	AUST INSURANCE BROKER DE ASIGURARE SRL	789/03.11.2011	avertisment scris conducere executivă
34	BLAROS BROKER DE ASIGURARE REASIGURARE SRL	1035/07.12.2011	avertisment scris conducere executivă
35	MULTIEXPERT ASIG – BROKER DE ASIGURARE SRL	843/21.11.2011 844/21.11.2011	retragere aviz conducere executivă interzicere temporară
36	EURORISK BROKER DE ASIGURARE SRL	794/07.11.2011	interzicere temporară
37	COMISASIG BROKER DE ASIGURARE SRL	1032/06.12.2011	avertisment scris conducere executivă
38	CORPORATE INSURANCE SERVICES – BROKER DE ASIGURARE-REASIGURARE SRL	718/18.10.2011 717/18.10.2011	retragere aviz conducere executivă interzicere temporară
39	ELITASIG BROKER DE ASIGURARE SRL	698/07.10.2011 697/07.10.2011	retragere aviz conducere executivă retragere autorizație
40	STRATEGIC INSURANCE BROKER SRL	1031/06.12.2011	interzicere temporară
41	CAVI – BROKER DE ASIGURARE SRL	668/26.08.2011	avertisment scris conducere executivă
42	ASIG INVEST BROKER DE ASIGURARE SRL	715/18.10.2011	retragere aviz conducere executivă retragere autorizație
43	ASTRAL BROKER DE ASIGURARE SRL	799/14.11.2011	retragere autorizație
44	INTER CONSULTING BROKER DE ASIGURARE SRL	1034/06.12.2011	interzicere temporară
45	WISE BROKER DE ASIGURARE SRL	1087/21.12.2011	avertisment scris conducere executivă
46	LONDON BROKERS – BROKER DE ASIGURARE-REASIGURARE SRL	108821.12.2011	avertisment scris conducere executivă
47	MERCEDES-BENZ INSURANCE BROKER SRL	678/27.09.2011	avertisment scris conducere executivă
48	LEADER TEAM BROKER DE ASIGURARE SRL	670/27.09.2011	avertisment scris conducere executivă

Nr. crt.	Broker de asigurare	Decizia de sancționare	Sanctiune
49	ROMEURO INSURANCE CONSULTING – BROKER DE ASIGURARE SRL	707/13.10.2011	amendă societate
50	FIDELITY BROKER DE ASIGURARE – REASIGURARE SRL	1089/21.12.2011	interzicere temporară
51	GLOBAL ASSISTANCE BROKER DE ASIGURARE SRL	840/21.11.2011	avertisment scris conducere executivă
52	INTERASIG BROKER – BROKER DE ASIGURARE SRL	845/22.11.2011	avertisment scris conducere executivă
53	BROKERS ASIST – BROKER DE ASIGURARE SRL	849/24.11.2011	avertisment scris conducere executivă
54	CMC GRUP BROKER DE ASIGURARE SRL	1033/06.12.2011	avertisment scris conducere executivă
55	ECLAIMS MANAGEMENT BROKER DE ASIGURARE SRL	94/21.02.2012	avertisment scris conducere executivă
56	ASTOP BROKER DE ASIGURARE SRL	95/21.02.2012	avertisment scris conducere executivă
57	ATLANTIC BROKER GROUP BROKER DE ASIGURARE SRL	59/27.01.2012	avertisment scris conducere executivă

să de către asigurători sau brokeri pentru obținerea avizelor de modificare a actelor constitutive; aprobarea persoanelor semnificative, avizare transfer portofoliu etc.

O altă activitate importantă a DGJ a fost analiza și avizarea notelor privind controalele efectuate la societățile și brokerii de asigurare și/sau reasigurare în ceea ce privește termenele de prescripție, încadrarea contravențiilor constatate și aplicarea sancțiunilor pentru încălcarea prevederilor legislației din domeniul asigurărilor.

Consilierii juridici ai CSA au întocmit și deciziile de sancționare, dispuse ca urmare a controalelor efectuate de către DSPSC la societățile și brokerii de asigurare și/sau reasigurare, pentru încălcarea dispozițiilor Legii nr.32/2000, cu modificările și completările ulterioare, ale Legii nr.136/1995, cu modificările și completările ulterioare, precum și ale normelor emise de Comisia de Supraveghere a Asigurărilor.

DGJ a colaborat, de asemenea, cu Direcția Relații cu Publicul, la analiza reclamațiilor și a sesizărilor înaintate de asigurați împotriva asigurătorilor și a brokerilor de asigurare, a avizat din punct de vedere juridic răspunsurile transmise petenților și a participat la întâlnirile de lucru cu reprezentanții asigurătorilor, în vederea soluționării reclamațiilor depuse la CSA.

Pe parcursul anului 2011, o latură importantă a activității DGJ a continuat să fie avizarea actelor normative cu caracter de legislație secundară inițiate de către CSA în vederea reglementării activității de asigurare din România.

În acest sens, a colaborat cu colective de lucru de specialitate din cadrul CSA, al Uniunii Naționale a Societăților de Asigurare și Reasigurare din România (UNSAR) și al Uniunii Naționale a Societăților de Intermedieri și Consultanță în Asigurări din România (UNSIAR) în vederea elaborării, verificării și redactării reglementărilor naționale din domeniul asigurărilor în concordanță cu cerințele directivelor europene. Astfel, s-a asigurat un dialog deschis cu societățile din domeniu, precum și un grad ridicat de transpunere a reglementărilor europene în legislația română specifică asigurărilor.

În general, DGJ acționează ca o direcție suport pentru toate celelalte structuri organizatorice ale CSA, prin:

- colaborarea în analiza reclamațiilor și a sesizărilor înaintate de asigurați/păgubiți împotriva societăților și brokerilor de asigurare, avizarea din punct de vedere juridic a răspunsurilor trimise petenților și participarea la întâlnirile

de lucru cu reprezentanții societăților de asigurare în vederea soluționării reclamațiilor depuse la CSA;

- participarea la procesul de achiziții publice. În acest sens, DGJ a participat la procedurile de atribuire a contractelor de achiziții publice și la avizarea pentru legalitate a referatelor de achiziții publice. De asemenea, a verificat, a făcut propuneri de modificare a unor clauze contractuale și a avizat pentru legalitate proiectele de contracte care urmau să fie semnate de către președintele CSA, în calitate de reprezentant legal al autorității, conform legislației în vigoare. Drept urmare, activitatea de asistență contractuală s-a concretizat în avizarea de contracte și acte adiționale la contracte, precum și în avizarea notelor, referatelor emise de către direcția de specialitate din cadrul CSA, în vederea respectării procedurii legale prealabile necesare încheierii contractelor, conform prevederilor legale în materie de achiziții publice;

- acordarea de avize juridice celorlalte direcții din cadrul CSA atât pentru lucrările promovate de acestea la Consiliul CSA, cât și pentru alte aspecte juridice;

- acordarea de servicii de consiliere juridică celorlalte direcții din cadrul CSA, precum și reprezentanțelor regionale ale CSA, în domeniul legislației economico - financiare, a muncii, sau a legislației din domeniul asigurărilor;

- urmărirea apariției în Monitorul Oficial a dispozițiilor cu caracter normativ și informarea conducerii CSA, a celorlalte direcții de specialitate, precum și a reprezentanțelor regionale ale CSA cu privire la sarcinile ce revin CSA rezultate din aceste dispoziții.

În anul 2011, DGJ a participat la conferințe și întâlniri de lucru, alături de societățile de asigurare, care au avut ca temă discuții privind asigurarea împotriva dezastrelor naturale – PAD – sau dezbateri de proiecte de norme, precum cele privind autorizarea brokerilor de asigurare și/sau de reasigurare și condițiile de menținere a acestora.

2.5. Activitatea internațională

Pe parcursul anului 2011, activitatea Comisiei de Supraveghere a Asigurărilor pe plan internațional a urmărit implicarea în procesul decizional la nivelul UE referitor la aspectele principale care vor determina viitorul cadrului de supraveghere a pieței europene a asigurărilor, pe de o parte, precum și menținerea și dezvoltarea relațiilor de cooperare cu autoritățile de supraveghere similare CSA din celelalte state membre, pe de altă parte.

2.5.1. Relațiile cu instituțiile Uniunii Europene și alte organisme internaționale

Comisia de Supraveghere a Asigurărilor este membru cu drepturi depline al Autorității Europene de Asigurări și Pensii Ocupaționale (EIOPA) și al Asociației Internaționale a Supraveghetorilor în Asigurări (IAIS).

EIOPA

În ianuarie 2011, Comisia de Supraveghere a Asigurărilor a participat, în calitate de membru, la prima întâlnire a Consiliului Supraveghetorilor EIOPA, care a avut loc la Frankfurt, Germania.

Autoritatea Europeană privind Asigurările și Pensii Ocupaționale a înlocuit CEIOPS și a devenit operațională în data de 1 ianuarie 2011, ca parte a Sistemului European de Supraveghere Financiară (ESFS). Din noua structură europeană de supraveghere mai fac parte:

- ▶ Comitetul European privind Riscul Sistemic (ESRB)
- ▶ Autoritatea pentru Supravegherea Sectorului Valorilor Mobiliare (ESMA)
- ▶ Autoritatea pentru Supravegherea Sectorului Bancar (EBA)
- ▶ Supraveghetorii naționali și un Comitet comun al celor trei autorități europene.

ESFS a fost înființat ca reacție la criza financiară din ultimii ani, în urma recomandărilor raportului Larosiere, elaborat la solicitarea Comisiei Europene. Principalele sale obiective sunt armonizarea regulilor aplicate participanților pe piața financiară, reducerea ariei de aplicare a arbitrajului, protejarea integrității și stabilității sistemelor financiare, menținerea transparenței piețelor și a produselor financiare, dar fără a interveni în politicile fiscale ale statelor membre UE.

În calitatea sa de autoritate privind asigurările și pensiile ocupaționale, EIOPA are atribuții de legiferare, de supraveghere și de coordonare a reglementărilor naționali în cazul unor dispute. De asemenea, EIOPA are competențe speciale în situații de urgență, pentru a garanta stabilitatea piețelor financiare.

Structura centrală a EIOPA este Consiliul Supraveghetorilor, care este compus din membri cu drept de vot (președinți ai autorităților naționale de supraveghere a asigurărilor) și membri fără drept de vot (președintele EIOPA, un reprezentant al ESRB, al EBA și al ESMA, precum și un reprezentant al Comisiei Europene).

În anul 2011, Comisia de Supraveghere a Asigurărilor a continuat să asigure o participare activă în Comitetele și grupurile de lucru ale EIOPA, și anume:

- ▶ Întâlnirile Comitetului CCPFI (Comitetul privind protecția consumatorului și inovația financiară), în cadrul cărora discuțiile s-au concentrat în special pe Revizuirea Directivei privind intermedierea și pe aspecte legate de adoptarea Directivei Packaged Retail Investment Products (PRIIP's), care impune reguli pentru produsele de investiții în regim de retail. Protecția consumatorilor de produse financiare și educația financiară a acestora reprezintă principalele priorități pentru EIOPA și pentru autoritățile de supraveghere europene.
- ▶ Întâlnirile Comitetului EIOPA privind supravegherea grupurilor de asigurări (IGSC), care au abordat în principal

aspecte legate de activitatea Colegiilor de Supraveghere pentru grupurile de asigurări din Statele Membre.

- ▶ Întâlnirile Grupului de Experți pentru modele interne, în cadrul cărora au fost discutate în special aspecte privind procesul de pre-aplicare și aprobare a modelelor interne, un proces lung și dificil, dar care este un punct de referință pentru implementarea optimă a Directivei Solvency II.

- ▶ Întâlniri la Comitetul de evaluare a stadiului de implementare a Protocoalelor EIOPA, care a dezvoltat metodologia pentru procedurile de evaluare a Statelor Membre în ceea ce privește succursalele grupurilor de asigurări și modelele interne și a perfectat metodologia de evaluare a modului de implementare a Directivei privind pensiile ocupaționale (IORP).

ESRB

Comisia de Supraveghere a Asigurărilor este membru fără drept de vot al ESRB (Comitetul European de Risc Sistemic). Acesta este un organism independent al Uniunii Europene, responsabil cu supravegherea macro-prudențială a sistemului financiar la nivel european.

ESRB are rol în prevenirea și gestionarea riscurilor financiare care amenință stabilitatea financiară a Uniunii Europene, luând în considerare evoluția macroeconomică, pentru a se evita perioadele de criză financiară extinsă. ESRB contribuie, de asemenea, la buna funcționare a pieței interne și, prin urmare, asigură o contribuție sustenabilă a sectorului financiar la procesul de creștere economică.

Banca Centrală Europeană a organizat, în data de 20 ianuarie 2011, ședința de inaugurare a ESRB, la care au participat toți membrii acestui organism:

- ▶ Guvernatorii tuturor celor 27 state membre UE;
- ▶ Șefii autorităților de supraveghere ale piețelor financiare din fiecare stat membru;
- ▶ Guvernatorul Băncii Centrale Europene (BCE);
- ▶ Viceguvernatorul BCE.

Comisia de Supraveghere a Asigurărilor a fost reprezentată atât la această primă întâlnire, cât și la Întâlnirile Comitetului de Conducere a ESRB, din lunile iunie și septembrie 2011, la Frankfurt, Germania.

IAIS

În perioada 28 septembrie - 1 octombrie 2011, s-a desfășurat, la Seul, în Coreea de Sud, Adunarea anuală a IAIS, care a avut ca temă „Către noi orizonturi pentru supravegherea în asigurări: Armonizarea și Cooperarea cross-sectorială și trans-frontalieră”, o provocare importantă post-criză atât pentru supraveghetorii în asigurări, cât și pentru industrie. Discuțiile din cadrul conferinței s-au concentrat, în principal, pe următoarele subiecte: supravegherea macroprudențială; inovația în asigurări - produse și managementul riscului; comportamentul de piață; practici de supraveghere și provocări în domeniul protecției consumatorilor; noul set de principii de bază - implicații și procesul de implementare; răspunsul sectorului asigurărilor la recentele dezastre naturale (în principal, cutremurul din Japonia); companiile de asigurări și sistemul financiar; o abordare echilibrată privind reglementarea în asigurări pe piețele în dezvoltare -

oportunități și amenințări pentru promovarea accesului la asigurări.

2.5.2. Relațiile cu autoritățile similare din statele membre ale Uniunii Europene

Colaborarea Comisiei de Supraveghere a Asigurărilor cu autoritățile similare de supraveghere din statele membre vizează două coordonate majore, și anume: realizarea de parteneriate informale în vederea susținerii unor interese comune în procesul de reglementare a domeniului asigurărilor la nivelul UE și colaborarea în ceea ce privește activitatea de supraveghere a grupurilor de asigurări.

Comisia de Supraveghere a Asigurărilor a stabilit, încă de la înființare, relații de colaborare cu autorități similare din statele membre ale Uniunii Europene pe care le-a menținut și le-a dezvoltat de-a lungul timpului.

În ceea ce privește supravegherea grupurilor de asigurare, având în vedere importanța cooperării și schimbului de informații cu alte autorități de supraveghere europene, CSA participă permanent la Întâlnirile Colegiilor de Supraveghere pentru diverse grupuri de asigurare prezente și pe piața românească.

Aceste colegii, denumite astfel conform recomandărilor cuprinse în Raportul Larosière, continuă activitatea Comitetelor de Coordonare care au fost înființate la recomandarea Comisiei Europene și care sunt formate din reprezentanți ai autorităților care supraveghează entitățile din diferite țări ale unui grup. Membrii unui colegiu fac schimb de informații cu privire la entitățile care fac parte din grup, subiecte ale supravegherii exercitate în statele în care sunt localizate, și au întâlniri frecvente, în cadrul cărora se identifică punctele slabe ale grupului.

Colegiile de supraveghere și-au sporit importanța, în special în contextul crizei economice și financiare globale.

De aceea, în anul 2011, reprezentanții CSA au participat la următoarele întâlniri ale Colegiilor de Supraveghere pentru grupurile de asigurări:

- ▶ Întâlnirea Colegiului de Supraveghere pentru VIENNA INSURANCE GROUP, februarie și septembrie 2011, Viena, Austria;
- ▶ Vizită de studiu la sediul VIENNA INSURANCE GROUP, octombrie 2011, Viena, Austria;
- ▶ Întâlnirea Colegiului de Supraveghere pentru UNIQA, februarie și iunie 2011, Viena, Austria;
- ▶ Întâlnirea Colegiului de Supraveghere pentru grupul EUREKO, februarie și mai 2011, Amsterdam, Olanda;
- ▶ Întâlnirea Colegiului de Supraveghere pentru grupul AVIVA, martie 2011, Londra, Marea Britanie;
- ▶ Întâlnirea Colegiului de Supraveghere pentru grupul BNP PARIBAS, iunie 2011, Paris, Franța;
- ▶ Întâlnirea Colegiului de Supraveghere pentru grupul ALLIANZ, iunie 2010, Bonn, Germania, și vizită de lucru la sediul ALLIANZ, în martie 2011, Munchen, Germania;
- ▶ Întâlnirea Colegiului de Supraveghere pentru GROUPAMA, octombrie 2011, Paris, Franța;

- ▶ Întâlnirea Colegiului de Supraveghere pentru grupul SIGNAL IDUNA, noiembrie 2010, Bonn, Germania;
- ▶ Întâlnirea Colegiului de Supraveghere pentru grupul ING, octombrie 2011, Amsterdam, Olanda;
- ▶ Întâlnirea Colegiului de Supraveghere pentru grupul GENERALI, octombrie 2011, Paris, Franța;
- ▶ Întâlnirea Colegiului de Supraveghere pentru grupul EUROINS, noiembrie 2011, Sofia, Bulgaria;
- ▶ Întâlnirea Colegiului de Supraveghere pentru grupul CHARTIS, iunie 2011, Londra, Marea Britanie;
- ▶ Întâlnirea Colegiului de Supraveghere pentru grupul GRAWE, iunie 2011, Viena, Austria.

2.6. Comunicare publică. Creșterea transparenței decizionale

În anul 2011, Comisia de Supraveghere a Asigurărilor a continuat să informeze opinia publică cu privire la procesul de reglementare, precum și cu privire la toate deciziile de interes luate în această perioadă în scopul protejării intereselor asiguraților. O componentă importantă a activității CSA a fost comunicarea, formală și informală, cu reprezentanții societăților și brokerilor de asigurare, pentru a dezbate aspecte de interes, precum și pentru instruirea tehnică necesară în procesul de pregătire a implementării unor reglementări de impact.

A. Relația cu mass-media

Prin intermediul mass-media, CSA a transmis publicului larg informații sub forma comunicatelor de presă, declarațiilor, interviurilor în presa scrisă și audio-vizuală. Astfel, în cursul anului 2011, Comisia de Supraveghere a Asigurărilor a difuzat 59 comunicate de presă, care au fost transmise jurnaliștilor din presa centrală și locală și, în același timp, au fost prezentate pe pagina de internet a Comisiei de Supraveghere a Asigurărilor, la adresa www.csa-isc.ro.

Principalele subiecte care au constituit obiectul comunicatelor de presă difuzate de Comisia de Supraveghere a Asigurărilor au fost următoarele:

- ▶ Informarea populației cu privire la interzicerea temporară a vânzării poliței Medica Bonus oferită de Societatea Astra Asigurări și declanșarea unui control inopinat la această societate;
- ▶ Numirea conducerii executive la Fondul de Garantare de către Consiliul CSA;
- ▶ Aplicarea unor măsuri care au vizat brokeri de asigurare;
- ▶ Aprobarea retragerii autorizației de funcționare a Societății Comerciale CARDIF ASIGURĂRI SA ca urmare a dizolvării societății;
- ▶ Modificarea legislației cu privire la asigurarea de răspundere civilă auto RCA;
- ▶ Schimbarea structurii organizatorice a CSA;
- ▶ Informarea populației cu privire la situația reclamațiilor soluționate de CSA în primele 9 luni ale anului 2011;
- ▶ Schimbarea componenței Consiliului CSA;
- ▶ Elaborarea și transmiterea răspunsului oficial al CSA la scrisoarea deschisă primită din partea Asociației Distribuitorilor de Piese Auto din România;

► Transmiterea de informații și date statistice privind evoluția pieței asigurărilor în 2011, conform datelor provizorii raportate de asigurătorii și brokerii de asigurare;

► Precizări referitoare la gradul de cuprindere în asigurare a locuințelor;

► Precizări cu privire la creșterea numărului dosarelor de daună avizate, ca urmare a accidentelor rutiere provocate pe teritoriul României de vehicule înmatriculate în Bulgaria ș.a.

B. Publicarea deciziilor și ordinelor emise de CSA în Monitorul Oficial al României

În conformitate cu prevederile legale în vigoare, Comisia de Supraveghere a Asigurărilor a transmis spre publicare în Monitorul Oficial al României, Partea I, toate deciziile care, potrivit legii, au acest regim (de autorizare, de interdicere temporară a activității, de retragere a autorizațiilor de funcționare, de deschidere/închidere a procedurilor de redresare financiară etc. De asemenea, toate textele oficiale ale ordinelor emise de CSA în 2011 au fost publicate în Monitorul Oficial al României, Partea I.

C. Seminarii și conferințe

Seminariile și conferințele, organizate fie de CSA, fie de alte entități din domeniu, au constituit, de asemenea, importante canale de comunicare pe care autoritatea de reglementare și supraveghere a asigurărilor le-a utilizat în anul 2011.

Astfel, CSA a organizat o serie de seminarii tehnice în vederea informării complete și corecte a publicului larg, cu privire la subiecte de actualitate în domeniul asigurărilor și cu impact asupra consumatorilor de produse de asigurare.

Principalele subiecte abordate în cadrul seminariilor au fost următoarele: aspecte legislative și practice ale asigurărilor auto, normele tehnice emise de Comisia de Supraveghere a Asigurărilor, măsurile de supraveghere prudențială adoptate pentru menținerea stabilității financiare a pieței, evoluția indicatorilor specifici pieței de asigurări în anul 2010 și în prima jumătate a anului 2011, pregătirea tehnică a asigurătorilor pentru implementarea noului regim de solvabilitate.

Toate aceste informații au fost afișate și pe site-ul autorității de reglementare și supraveghere în domeniul asigurărilor, www.csa-isc.ro.

Seminarul de informare privind evoluția pieței de asigurări

În cadrul acestuia a fost prezentată evoluția pieței românești de asigurări în anul 2010, conform cifrelor preliminare transmise de societățile de asigurare, și au fost analizate potențialele direcții de dezvoltare ale acesteia în contextul economic existent.

Seminarul privind aspecte legislative și practice ale asigurărilor auto

În cadrul evenimentului a fost prezentată evoluția pieței de asigurări auto în 2010, bilanțul primului an de aplicare a sistemului bonus-malus, baza națională de date CEDAM, soluționarea dosarelor de daună, activitatea Fondului de Protecție a Victimelor Străzii, precum și alte subiecte conexe asigurărilor auto.

În condițiile în care segmentul asigurărilor auto generează cel mai mare volum de prime brute subscrise, această acțiune organizată de CSA a fost considerată deosebit de utilă, fiind o sursă de informare atât pentru mass-media, cât și pentru deținătorii de polițe cu privire la modul de funcționare al acestui tip de asigurări.

Seminariile de informare și pregătire a pieței românești de asigurări în vederea implementării noului regim de solvabilitate - Solvency II

În cadrul acestor acțiuni au fost dezbătute cele mai recente aspecte privind aplicarea Directivei Europene 2009/138/EC, care reglementează noul regim de solvabilitate, și au prezentate concluziile Raportului privind Studiul Cantitativ de Impact QIS5 pentru România. Acest studiu este considerat de către Comisia Europeană ca fiind un test foarte important pentru validarea măsurilor de implementare a regimului Solvency II.

Seminarii-dezbateri cu reprezentanții pieței de brokeraj

În cadrul acestor evenimente au fost prezentate și diseminate cele mai recente modificări aduse normelor emise de CSA, îndeosebi cele cu privire la decontarea primelor către asigurători, pregătirea profesională, precum și alte subiecte de interes specifice activității de brokeraj în asigurări.

D. Publicații periodice

Comisia de Supraveghere a Asigurărilor a continuat, și în 2011, să editeze și să distribuie gratuit Buletinul Informativ trimestrial. Prin intermediul acestei publicații, societățile și brokerii de asigurare, precum și publicul interesat, au acces la cele mai recente informații cu privire la activitatea CSA, dar și la noutățile și modificările legislației europene în domeniu. Toate edițiile Buletinului Informativ al CSA pot fi consultate și în format electronic, la adresa www.csa-isc.ro, în secțiunea Publicații.

E. Pagina de internet

Începând din luna martie 2011, CSA a lansat noua interfață a website-ului propriu, păstrând însă aceeași adresă, www.csa-isc.ro.

Noua pagină de internet a CSA oferă o structurare diferită a informațiilor, un conținut mai bogat, precum și un design modern și mai dinamic comparativ cu versiunea anterioară și, de asemenea, permite vizitatorilor un acces mai rapid și mai ușor la informațiile dorite.

O atenție deosebită a fost acordată dezvoltării versiunii în limba engleză a site-ului, având în vedere numărul în creștere al solicitărilor de informații primite de la utilizatori din străinătate.

F. Programul de audiențe

Consiliul Comisiei de Supraveghere a Asigurărilor are un program de audiențe, afișat atât la sediu, cât și pe website-ul www.csa-isc.ro.

Aceste audiențe oferă Comisiei de Supraveghere a Asigurărilor o mai bună informare cu privire la eventualele probleme cu care se confruntă asigurații, potențialii asigurați, păgubiții, societățile din domeniul asigurărilor și alte persoane interesate de domeniul asigurărilor.

G. Întâlniri de lucru cu reprezentanții pieței de asigurări

În procesul de reglementare, Comisia de Supraveghere a Asigurărilor a solicitat, în mod constant, opinia reprezentanților pieței de asigurări, atât în scris, dar mai ales în cadrul întâlnirilor de lucru pe care le-a organizat frecvent, astfel încât actele normative elaborate să aibă susținerea industriei de profil și să fie aplicabile în practică.

De asemenea, în scopul unei informări rapide cu privire la problemele industriei de asigurări și a identificării modalităților optime de soluționare a acestora, Președintele CSA a participat la o serie de întâlniri informale cu societățile de asigurări și cu brokerii de asigurare, precum și la adunările generale ale Biroului Asigurătorilor de Autovehicule din România (BAAR) și Fondului de Protecție a Victimelor Străzii (FPVS).

2.7. Activitatea în domeniul informatic

În plan informatic, anul 2011 a fost caracterizat de continuarea eforturilor de îmbunătățire și optimizare a circuitului informației electronice atât la nivel intern, cât și în relația cu piața de asigurări. Aceste eforturi au fost canalizate în principal către implementarea unei soluții pentru transmiterea și prelucrarea automată a raportărilor periodice.

Începând din anul 2005, CSA administrează o platformă electronică pentru managementul raportărilor periodice ale participanților la piață. Această platformă a suferit o serie de modificări în decursul timpului, în special în sensul extinderii capacității de prelucrare a datelor și a compatibilizării acesteia cu mediul legislativ. Creșterea din ultimii ani a numărului participanților la piață, coroborată cu diversificarea tipurilor de raportări periodice și a volumului de date procesate, a condus însă la necesitatea reevaluării modalităților de adaptare a sistemului informatic la cerințele impuse de piață și legislație și, implicit, la concluzia că implementarea unui sistem modern și eficient pentru managementul informației prezintă mai multe avantaje pe termen mediu și lung decât actualizarea unei platforme uzată moral și cu o capacitate limitată de extindere.

Regândirea fundamentală a arhitecturii și modului de funcționare a sistemului informatic are ca scop principal creșterea performanței și fiabilității acestuia prin implementarea unor mecanisme eficiente de procesare și de analiză a informației, adaptate nevoilor actuale și de viitor

ale CSA. Printre principalele îmbunătățiri ce vor fi aduse de această soluție se numără următoarele:

- » Implementarea unui canal unic de comunicație între CSA și participanții la piață. Fie că va fi vorba de o raportare financiară, una statistică, sau privind intermediarii în asigurări, toate informațiile vor fi comunicate prin aceeași interfață, utilizându-se un set comun de instrumente electronice;

- » Scăderea timpului necesar procesării informației prin definirea de criterii de validare complexe pe nivele multiple și utilizarea unei baze de date dedicată prelucrării datelor transmise;

- » Utilizarea de standarde deschise pentru încapsularea și transmiterea datelor (XML), în paralel cu posibilitatea completării formularelor de raportare direct din interfața online;

- » Adăugarea la nivel de utilizator a unui sistem online pentru evidența raportărilor și generarea de rapoarte complexe privind informația transmisă;

- » Acordarea accesului la sistem pe bază de roluri la nivel de raportor;

- » Operaționalizarea unui centru dedicat de suport accesibil prin telefon și poșta electronică.

Efectele pozitive ale transpunerii în practică a soluției prezentată mai sus vor fi resimțite de către raportori prin:

- » Simplificarea modului de completare a formularelor de raportare;

- » Alimentarea directă a datelor prin serviciu web;

- » Scăderea timpului necesar recepționării rapoartelor de încărcare;

- » Posibilitatea tipăririi raportărilor transmise direct din sistemul informatic;

- » Posibilitatea administrării propriilor utilizatori;

- » Accesul la un centru de suport profesional, dedicat sistemului.

Pentru CSA, operaționalizarea acestui sistem va însemna o mărire a gradului de omogenitate a informației raportate, pe fondul scăderii resurselor necesare prelucrării datelor și generării de indicatori specifici, toate acestea urmând a contribui la creșterea eficienței procesului de supraveghere.

Protecția consumatorilor de asigurări

Direcțiile de acțiune ale Comisiei de Supraveghere a Asigurărilor în anul 2011 au vizat consolidarea protecției asiguraților și a încrederii acestora în produsele și serviciile pieței de asigurări.

Obiectivul principal al noului Consiliu al CSA, asumat chiar de la învestitura acestuia, este optimizarea eficienței și eficacității cadrului de reglementare și supraveghere, astfel încât consumatorii să beneficieze de produse și servicii competitive, într-o piață aflată în continuă schimbare. În acest sens, CSA a intensificat verificarea modului în care asigurații și intermediarii în asigurări pun în aplicare standardele privind informarea clienților cu privire la produsele și serviciile oferite și, de asemenea, a modului în care răspund la nemulțumirile clienților.

Pentru a veni în sprijinul asiguraților și păgubiților, Consiliul CSA a aprobat, la sfârșitul anului 2011, înființarea unui serviciu distinct de "Relații cu Publicul", în cadrul Direcției Protecția Asiguraților și Relații cu Publicul. Acesta oferă asiguraților/păgubiților un acces mai facil la asistență de specialitate în domeniul asigurărilor și la informațiile necesare pentru clarificarea/soluționarea problemelor cu care se confruntă. Prin crearea acestui serviciu, CSA a urmărit îmbunătățirea relațiilor cu asigurații/păgubiții, prin dezvoltarea serviciilor de consiliere pentru rezolvarea solicitărilor acestora, fie prin e-mail, fie la sediul instituției, fie prin telefon.

Comisia de Supraveghere a Asiguraților acordă o importanță deosebită analizării și soluționării reclamațiilor primite de la asigurați și păgubiți – persoane fizice sau juridice - care apelează la serviciile societăților de asigurare sau brokerilor de asigurare, pentru că acestea constituie și o importantă sursă de informații pentru activitatea de supraveghere și control.

3.1. Soluționarea reclamațiilor și sesizărilor

În cadrul CSA, activitatea de soluționare a petițiilor se realizează prin Direcția Protecția Asiguraților și Relații cu Publicul (DPARP), ale cărei atribuții sunt, în principal, primirea, înregistrarea, analiza și soluționarea tuturor cererilor, reclamațiilor, sesizărilor sau propunerilor privind activitatea asiguraților, reasiguraților și intermediarilor în asigurări și/sau reasigurări adresate de către asigurați/păgubiți.

În vederea unei mai bune acoperiri geografice și a asigurării unui acces mai facil al asiguraților și păgubiților din toată țara la procedura de reclamații, CSA primește, înregistrează și soluționează petițiile atât la sediul său central, din București, cât și la Reprezentanțele regionale din Cluj-Napoca, Iași, Constanța și Timișoara. Aceste reprezentanțe teritoriale se află sub directă coordonare a DPARP, începând cu luna decembrie a anului 2011, conform structurii organizatorice aprobată de Consiliul CSA.

Activitatea de soluționare a reclamațiilor și sesizărilor se realizează prin analiza aspectelor semnalate de petenți, persoane fizice sau juridice, pe baza notelor de fundamentare și a documentelor justificative transmise de societățile de asigurare și/sau brokerii de asigurare, urmărindu-se respectarea de către aceștia a legislației în vigoare din domeniul asigurărilor, precum și a condițiilor de asigurare contractuale.

În cazul în care soluțiile adoptate de către societățile reclamate se dovedesc a fi insuficient fundamentate sau există divergențe de opinie privind corectitudinea acestora, CSA solicită reanalizarea dosarelor și/sau organizează întâlniri cu persoanele abilitate din cadrul societăților în cauză, în vederea clarificării spețelor care fac obiectul reclamațiilor.

De asemenea, DPARP acordă asistență tehnică și juridică petenților care se adresează CSA, în vederea soluționării aspectelor prezentate de către aceștia fie prin apeluri telefonice, fie direct la sediul CSA, fie în scris.

În aplicarea și respectarea prevederilor Ordonanței nr. 27/2002, privind reglementarea activității de soluționare a petițiilor, DPARP asigură în mod permanent evidența la zi a tuturor sesizărilor și reclamațiilor adresate CSA, prin înregistrarea acestora într-o bază de date creată special și actualizată permanent.

O altă componentă de bază a activității DPARP este participarea la controalele periodice și/sau inopinate realizate de către CSA la sediile societăților de asigurări.

Evoluția numărului de reclamații și sesizări adresate CSA

În anul 2011, la CSA au fost înregistrate, analizate și soluționate (favorabil/nefavorabil) 7.570 de reclamații și sesizări.

De asemenea, au fost analizate și soluționate 163 de petiții înaintate la CSA de către unitățile de specialitate reparatoare service.

Tabel 37. Reclamații soluționate de CSA, în perioada 2009-2011

An	Număr reclamații soluționate	Evoluție nominală față de anul anterior (%)
2009	6.041	-
2010	7.581	25,49%
2011	7.570	-0,15%

Analiza în dinamică a numărului total de reclamații arată faptul că, în 2011 s-a înregistrat o ușoară scădere a numărului de petiții înregistrate și soluționate comparativ cu anul anterior. Astfel, dacă în anul 2010 numărul de reclamații a crescut cu 25,49% față de 2009, în 2011 numărul petițiilor soluționate a scăzut cu 0,15% față de 2010.

Tabel 38. Evoluția lunară a numărului de reclamații și sesizări analizate și soluționate în anul 2011 comparativ cu anul 2010

Luna	Număr reclamații soluționate 2010	Număr reclamații soluționate 2011
Ianuarie	733	601
Februarie	766	604
Martie	802	635
Aprilie	514	571
Mai	534	580
Iunie	624	580
Iulie	616	481
August	595	564
Septembrie	563	578
Octombrie	676	681
Noiembrie	586	795
Decembrie	572	900
TOTAL	7.581	7.570

Dinamica lunară a numărului de petiții soluționate în anii 2010 și 2011 evidențiază o evoluție aproximativ constantă din luna aprilie 2010 până în luna septembrie 2011, înregistrându-se apoi un trend crescător până în decembrie 2011.

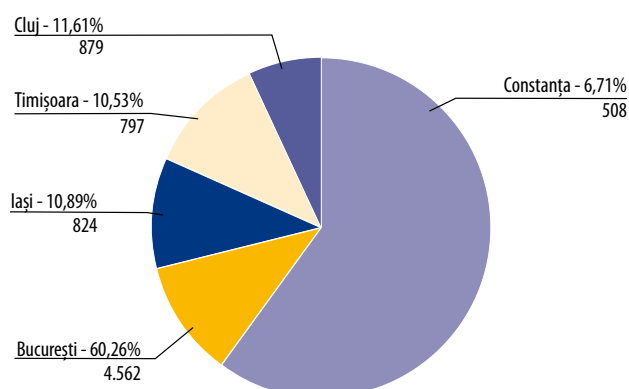
Repartiția pe regiuni a reclamațiilor și sesizărilor înregistrate și soluționate

În anul 2011, înregistrarea și soluționarea reclamațiilor și sesizărilor s-a realizat atât la sediul central CSA București, cât și la Reprezentanțele teritoriale din Cluj-Napoca, Iași, Constanța și Timișoara. Distribuția geografică a numărului de reclamații și sesizări înregistrate, analizate și soluționate în anul 2011, arată că cea mai mare pondere, de 60,26% din total, o dețin cele înregistrate și soluționate la București. Ponderea reclamațiilor și sesizărilor înregistrate și soluționate de reprezentanțele regionale din Cluj, Iași și Timișoara este aproximativ egală, situându-se între 10,53% și 11,61% din total. La Reprezentanța Constanța s-au înregistrat 508 reclamații și sesizări, ceea ce reprezintă 6,71% din total.

Modalitatea de finalizare a petițiilor

CSA a soluționat în mod favorabil petenților 3.732 de reclamații și sesizări, ceea ce reprezintă 49,30% din totalul înregistrat în 2011. În același timp, CSA a constatat că 3.838 de reclamații și sesizări au fost neîntemeiate, respectiv 50,70% din total.

Grafic 32. Repartiția teritorială a reclamațiilor



Din analiza spețelor reclamate și a dosarelor de daună aferente, CSA a constatat că principalele cauze ale respingerii de către asigurători a plății pretențiilor de despăgubire au fost următoarele: concluziile investigațiilor proprii și/sau ale expertizelor tehnice efectuate pentru dosare deschise în baza polițelor RCA/Casco, necunoașterea de către asigurați a condițiilor contractuale, contestarea numărului de franșize reținute din cuantumul despăgubirilor, necunoașterea condițiilor contractului de leasing, înlocuirea în unitățile service a unor repere neconstatate de către asigurători prin procesele verbale.

Structura reclamațiilor și sesizărilor analizate și soluționate în anul 2011

CSA a constatat că neplata despăgubirilor/valorilor de răscumpărare reprezintă cel mai reclamat aspect, acesta făcând obiectul a 6.697 petiții, ceea ce reprezintă 88,47% din totalul înregistrat în anul 2011. Printre alte aspecte sesizate la CSA s-au aflat și probleme de comunicare între asigurați sau păgubiți și inspectorii de daună, precum și solicitări de recalculare a valorii despăgubirilor.

Tabel 39. Modalitatea de rezolvare a reclamațiilor și petițiilor în 2011

Modalitatea de finalizare	Petiții soluționate în 2011	(%)
Finalizate favorabil	3.732	49,30%
Petiții constatate neîntemeiate	3.838	50,70%
TOTAL	7.570	100,00%

Din punct de vedere al structurii numărului de petiții înregistrat pe fiecare dintre cele două categorii de asigurări, respectiv asigurări generale și asigurări de viață, se observă că aceasta a fost similară celei înregistrate în anul 2010. Astfel, ponderea importantă au deținut-o reclamațiile și sesizările înregistrate pentru clasa asigurărilor obligatorii RCA și Carte Verde și pentru asigurările facultative CASCO, care dețin cumulativ 89,79% din total.

Tabel 40. Situația petițiilor soluționate în anul 2011 în funcție de nemulțumirile exprimate de petenți

Obiectul petițiilor	Număr petiții soluționate în 2011	%
Neplată	6.697	88,47%
Nerespectarea condițiilor contractuale / Normelor RCA	141	1,86%
Verificarea polițelor de asigurare	25	0,33%
Radiere din Registrul Intermediarilor	35	0,46%
Recalculare valoare despăgubire	560	7,40%
Reclamă negativă	112	1,48%
Total	7.570	100,00%

Pe segmentul asigurărilor obligatorii RCA, cele 5.460 reclamații înregistrate și soluționate în anul 2011 reprezintă aproximativ 0,09% din numărul total de contracte încheiate și 1,75% din numărul total al dosarelor de daună avizate.

Din totalul reclamațiilor și sesizărilor înregistrate pe clasele de asigurări generale, cele aferente asigurărilor obligatorii de tip RCA au înregistrat o creștere relativ redusă, de 2,96%,

Tabel 41. Structura reclamațiilor și sesizărilor, pe clase de asigurări

	Petiții soluționate în 2010	% din total an 2010	Petiții soluționate în 2011	% din total an 2011
I. Asigurări generale (1+2+3+4)	7.243	95,54%	7.268	96,01%
1 Asigurări tip CASCO	1.501	19,80%	1.239	16,37%
2 Asigurări obligatorii tip RCA	5.303	69,95%	5.460	72,13%
3 Asigurări obligatorii tip Carte Verde	134	1,77%	98	1,29%
4 Alte forme de asigurări generale	305	4,02%	471	6,22%
II Asigurări de viață	338	4,46%	302	3,99%
Total asigurări generale și de viață (I. + II.)	7.581	100,00%	7.570	100,00%

iar cele pentru asigurările facultative tip CASCO au marcat o scădere de 17,46%. Pentru alte forme de asigurări generale s-au înregistrat 471 de reclamații și sesizări, ceea ce reprezintă o creștere de 54,43% față de anul 2010.

Tabel 42. Evoluția reclamațiilor și sesizărilor, pe clase de asigurări

	Petiții soluționate în 2010	Petiții soluționate în 2011	Creștere % 2011 față de 2010
I. Asigurări generale (1+2+3+4)	7.243	7.268	0,35%
1 Asigurări tip CASCO	1.501	1.239	-17,46%
2 Asigurări obligatorii tip RCA	5.303	5.460	2,96%
3 Asigurări obligatorii tip Carte Verde	134	98	-26,87%
4 Alte forme de asigurări generale	305	471	54,43%
II Asigurări de viață	338	302	-10,65%
Total asigurări generale și de viață (I. + II.)	7.581	7.570	-0,15%

Condițiile de transparență sporită a contractelor de asigurări de viață, care au intrat în vigoare în luna septembrie 2011, potrivit reglementărilor emise de CSA au determinat o scădere cu 10,65% a numărului de reclamații și sesizări pe acest segment de piață.

Pentru clasa asigurărilor generale:

Au fost soluționate favorabil 3.636 petiții, reprezentând 50,03% din total, după cum urmează:

► 586 de reclamații (47,30% din totalul de 1.239) care au avut ca obiect contracte de asigurare tip CASCO au fost finalizate favorabil prin încadrarea corectă a riscurilor produse în condițiile contractuale de asigurare, plata despăgubirilor convenite sau, după caz, a sumei asigurate prin contract;

► 2.835 de reclamații (51,92% din totalul de 5.460) cu privire la asigurarea obligatorie RCA au fost finalizate favorabil ca urmare a solicitărilor de reanalizare a dosarelor de daune

Tabel 43. Modalitatea de finalizare a reclamațiilor și sesizărilor, pe principalele clase și tipuri de asigurări

	Reclamații soluționate în favoarea petenților	% din total clasă	Reclamații constatate neîntemeiate	% din total clasă	Total
I. Asigurări generale (1+2+3+4)	3.636	50,03%	3.632	49,97%	7.268
1 Asigurări tip CASCO	586	47,30%	653	52,70%	1.239
2 Asigurări obligatorii tip RCA	2.835	51,92%	2.625	48,08%	5.460
3 Asigurări obligatorii tip Carte Verde	44	44,90%	54	55,10%	98
4 Alte forme de asigurări generale	171	36,31%	300	63,69%	471
II Asigurări de viață	96	31,79%	206	68,21%	302
Total asigurări generale și de viață (I. + II.)	3.732	49,30%	3.838	50,70%	7.570

nă aferente, cu respectarea prevederilor normelor specifice emise de CSA în aplicarea legislației în domeniu;

► 171 petiții (36,31% din totalul de 471) referitoare la asigurarea de daune la proprietăți, asistență turistică, asigurarea de răspundere civilă generală, pierderi financiare, au fost finalizate favorabil prin recalcularea de către asigurători a sumelor solicitate de asigurați cu titlu de despăgubire;

Au fost constatate ca fiind neîntemeiate 3.632 petiții, reprezentând 49,97% din totalul de 7.268 înregistrate pe clasa de asigurări generale. Deciziile de respingere la plată a dosarelor de daună au avut, în principal, următoarele justificări:

► investigațiile proprii efectuate de către reprezentanții societăților de asigurare sau rapoartele de expertiză tehnică efectuate de către experți tehnici extrajudiciari, prin care s-a stabilit faptul că dinamica accidentelor, așa cum a fost declarată de către părți, nu se confirmă, iar evenimentele s-au produs din alte cauze și în alte împrejurări față de cele declarate (1.419 de reclamații);

► pretenții de despăgubire care excedau cadrul legal - solicitările formulate de către petenți nu se încadrau în prevederile actelor normative în vigoare la data producerii evenimentului asigurat sau erau contrare prevederilor contractuale stipulate: avarii preexistente, clauze de excludere, respectiv riscuri neacoperite prin contractele de asigurare (554 de reclamații);

► despăgubirile solicitate pentru prejudiciile suferite făceau obiectul unor dosare aflate pe rolul instanțelor judecătorești (65 de reclamații).

Pentru clasa asigurărilor de viață:

► 96 de reclamații, reprezentând 31,79% dintr-un total de 302 de reclamații soluționate pentru această categorie de asigurări, au fost finalizate favorabil; în aceste cazuri s-a solicitat asigurătorilor reanalizarea spețelor și, după caz, fie efectuarea plății sumei asigurate convenite, fie recalcularea sumelor de răscumpărare convenite.

► Din analiza documentelor transmise de către asigurători, CSA a constatat că 206 reclamații (68,21% din totalul de 302 de reclamații) erau neîntemeiate: pentru 125 de reclamații

s-au efectuat verificări ale valorilor de răscumpărare achitate petenților de către societățile de asigurare și nu au fost constatate nereguli; 81 de reclamații au avut ca obiect dosare refuzate la plată de către asigurați în baza condițiilor contractuale, evenimentele avizate reprezentând excluderi din asigurare sau riscuri neacoperite prin polițe.

Din numărul total de reclamații analizate în 2011 de CSA, 98,23% au fost îndreptate împotriva societăților de asigurare și 1,77% au fost înregistrate împotriva brokerilor de asigurare.

În 2011, trei societăți de asigurare au înregistrat, cumulat 60,15% din numărul totalul de reclamații adresate CSA:

- EUROINS SA (27,65%)
- CARPATICA ASIG SA (16,96%)
- ASTRA SA (15,54%).

Tabel 44. Structura petițiilor în funcție de societatea reclamată

Tip societate	Număr reclamații înregistrate în 2010	% din total	Număr reclamații înregistrate în 2011	% din total
Brokeri	166	2,19%	134	1,77%
Societăți de asigurare	7.415	97,81%	7.436	98,23%
TOTAL	7.581	100,00%	7.570	100,00%

Dinamica reclamațiilor înregistrate în anul 2011, raportat la anul 2010, arată că societățile EUROINS SA și ASTRA SA au înregistrat creșteri de 58,44% și, respectiv, de 18,91%, în timp ce societatea CARPATICA ASIG SA a înregistrat o scădere cu 33,71%.

CSA a constatat că cel mai mare procent de reclamații soluționate în favoarea petenților a fost înregistrat de către EUROINS SA (82,66% din numărul reclamații înregistrate de această societate). Ca urmare a intervenției CSA, societatea EUROINS SA a finalizat majoritatea dosarele de daună prin plata imediată a despăgubirilor cuvenite petenților.

Societatea CARPATICA ASIG SA a înregistrat cea mai mare pondere a reclamațiilor constatate ca neîntemeiate,

respectiv 73,05% dintr-un total de 1.281 de reclamații și sesizări. Analizând motivele care au stat la baza respingerii de la plată a dosarelor de daună în speță s-a constatat că 570 reclamații, reprezentând 60,77% din total, au la bază concluziile rapoartelor de investigații proprii, precum și pe cele de expertiză tehnică extrajudiciară, efectuate la solicitarea CARPTICA ASIG SA.

Direcția Protecția Asiguraților și Relații cu Publicul a inițiat o serie de întâlniri cu reprezentanții societăților de asigurare, în urma cărora au fost rezolvate o parte din reclamațiile înregistrate la CSA, iar pentru altele s-a solicitat reanalizarea dosarelor în baza legislației sau a contractelor de asigurare, după caz.

Tabel 46. Soluționarea reclamațiilor în cazul societăților de asigurare cu cele mai multe sesizări înregistrate la CSA

	Reclamații constatate neîntemeiate	% din total societate	Reclamații soluționate în favoarea petenților	% din total societate	TOTAL societate
ASTRA SA	687	58,42	489	41,58	1.176
BCR ASIGURĂRI VIG SA	351	55,98	276	44,02	627
CARPATICA ASIG SA	938	73,05	346	26,95	1.284
EUROINS SA	363	17,34	1.730	82,66	2.093
OMNIASIG VIG SA	345	59,48	235	40,52	580

Petiții transmise de către unitățile service

În cursul anului 2011, la CSA au fost înregistrate 163 de reclamații, depuse de către unitățile reparatoare de specialitate. Dintre acestea, 136 de reclamații au fost finalizate prin plată, acestea reprezentând 83,44% din total.

3.2. Fondul de Garantare. Protejarea creditorilor societăților de asigurare aflate în faliment

Fondul de Garantare are rolul de a plăti din disponibilitățile sale creanțele societăților de asigurare aflate în procedură de faliment, obligații care decurg direct din contractele de asigurare facultative și obligatorii încheiate de acestea în condițiile legii.

Tabel 45. Societățile de asigurare pentru care s-au înregistrat cele mai multe reclamații

SOCIETATEA DE ASIGURARE RECLAMATĂ	Număr reclamații soluționate în 2010	% din total an 2010	Număr reclamații soluționate în 2011	% din total an 2011	Evoluție 2011/2010 %
ALICO ASIGURĂRI SA	62	0,82	44	0,58	-29,03
ALLIANZ- ŢIRIAC ASIGURĂRI SA	234	3,09	183	2,42	-21,79
ASIROM VIG SA.	386	5,09	480	6,34	24,35
ASTRA SA	989	13,05	1.176	15,54	18,91
BCR ASIGURĂRI VIG SA	542	7,15	627	8,28	15,68
CARPATICA ASIG SA	1.937	25,55	1.284	16,96	-33,71
EUROINS SA	1.321	17,43	2.093	27,65	58,44
GENERALI ROMÂNIA SA	535	7,06	270	3,57	-49,53
GROUPAMA ASIGURĂRI SA	276	3,64	232	3,06	-15,94
OMNIASIG VIG SA	448	5,91	580	7,66	29,46
UNIQA ASIGURĂRI SA	312	4,12	224	2,96	-28,21
Restul societăților/brokerilor de asigurare	539	7,11	377	4,98	-30,06
TOTAL	7.581	100,00	7.570	100,00	-0,15

Tabel 47. Numărul și soluționarea reclamațiilor depuse de unitățile service

SOCIETATEA DE ASIGURARE	Neîntemeiate	Finalizate favorabil	Total societate	%
ABC ASIGURARI-REASIGURARI SA	0	1	1	0,61
ASIROM VIG SA	1	4	5	3,07
ASTRA SA	3	13	16	9,82
BCR ASIGURARI VIG SA	6	10	16	9,82
CARPATICA ASIG SA	1	0	1	0,61
CREDIT EUROPE ASIGURARI - REASIGURARI SA	1	0	1	0,61
DIANA CLAIMS ADJUSTER'S BUREAU REGULARIZARI DE DAUNE BROKER DE ASIGURARE SRL	0	2	2	1,23
EUROINS SA	4	94	98	60,12
FATA ASIGURARI SA	1	0	1	0,61
FORTE ASIGURARI REASIGURARI SA	0	2	2	1,23
GENERALI ROMANIA SA	5	1	6	3,68
GROUPAMA ASIGURARI SA	1	1	2	1,23
OMNIASIG VIG SA	3	4	7	4,29
UNIQA ASIGURARI SA	1	4	5	3,07
TOTAL	27	136	163	100,00

Răspunderea legală, prin Fondul de Garantare administrat de Comisia de Supraveghere a Asigurărilor prin intermediul unui departament specializat, are ca temei ideea de protecție a consumatorului în situația falimentului unei societăți de asigurare.

Titularul dreptului de despăgubire din Fondul de Garantare este beneficiarul acesteia, în conformitate cu art. 9 din Legea nr. 136/1995 privind asigurările și reasigurările în România, cu modificările și completările ulterioare, și anume: asiguratul, beneficiarul asigurării înscris în polița de asigurare, conform raporturilor contractuale, sau altă persoană (terț păgubit).

În aceste condiții, solicitantul despăgubirii trebuie să facă dovada valabilității poliței, precum și a plății ratelor de primă de asigurare în condițiile stipulate în contractul de asigurare.

Legea nr. 503/2004 privind redresarea financiară și falimentul societăților de asigurare a creat cadrul legislativ special pentru redresarea financiară și falimentul societăților de asigurare. Această lege cuprinde, pe de o parte, o procedură specială de insolvență a unei societăți de asigurare, iar pe de altă parte o procedură administrativă privind plata din disponibilitățile Fondului de Garantare a indemnizațiilor/despăgubirilor rezultate din contractele de asigurare facultative și obligatorii încheiate, în condițiile legii, cu societatea de asigurare față de care s-a stabilit starea de insolvență.

În ceea ce privește procedura de insolvență, Legea nr. 503/2004 conține norme derogatorii de la legea cadru a falimentului, atât cu privire la atribuțiile lichidatorului, atribuțiile ce revin Fondului de Garantare, cât și la ordinea de prioritate și modul de achitare a creanțelor, instituind o

prioritate absolută a tuturor creditorilor de asigurări față de alte creanțe.

În ceea ce privește procedura administrativă, prevederile din Legea nr. 503/2004 sunt completate de Normele privind Fondul de Garantare, puse în aplicare prin Ordinul CSA nr. 10/2009, și vizează două aspecte: condițiile de efectuare a plăților din disponibilitățile Fondului, pe de o parte, și modalitățile de recuperare a sumelor plătite de la Fond, pe de altă parte.

Potrivit art. 13 din aceste Norme, departamentul specializat din cadrul CSA procedează la analizarea dosarelor de daună și a creanțelor de asigurări înregistrate în evidențele acestuia, ținând seama de normele aplicabile în materie și de condițiile de asigurare specifice categoriilor de asigurări pentru care urmează a se plăti despăgubiri.

Pe baza propunerilor comisiei speciale, ale cărei atribuții sunt prevăzute de legislația în vigoare, Fondul de Garantare va emite o decizie de aprobare, sau după caz, de respingere a cuantumului sumelor pretinse, act administrativ care poate fi atacat cu plângere la Curtea de Apel București Secția a VIII-a Contencios Administrativ și Fiscal.

3.2.1. Surse financiare ale Fondului de Garantare

Sursele financiare de constituire a Fondului de Garantare sunt:

- ▶ sumele plătite de asigurători cu titlu de contribuții, raportate separat de către asigurători pentru activitatea de asigurări generale și, respectiv, pentru activitatea de asigurări de viață;

- ▶ sumele plătite de asigurători cu titlu de majorări de întârziere, pentru neachitarea la termen a contribuției datorate;

- ▶ sumele rezultate din fructificarea disponibilităților Fondului, în condițiile art. 60, alin. 3 din Legea nr. 136/1995, cu modificările și completările ulterioare.

În exercițiul financiar 2011, cotele de contribuție stabilite au fost următoarele:

- ▶ pentru asigurările de viață - 0,3%;

- ▶ pentru asigurările generale - 0,8%.

Veniturile totale ale Fondului de Garantare, în exercițiul financiar 2011, au fost de 100.224.496 lei, structurate astfel:

- ▶ 57.888.569 lei, venituri din contribuții, din care 52.712.207 lei reprezintă contribuții aferente asigurărilor generale și 5.176.362 lei reprezintă contribuții aferente asigurărilor de viață;

- ▶ 42.335.927 lei, venituri aferente dobânzilor de încasat.

Fondul de Garantare a înregistrat, în același exercițiu financiar, cheltuieli totale de 13.859.427 lei. Din această sumă, 13.557.415 lei au reprezentat cheltuieli curente, iar 302.102 lei - cheltuieli de capital.

3.2.2. Activitatea Fondului de Garantare

În anul 2011, activitatea Fondului de Garantare a privit în principal plata, din disponibilitățile sale, a creanțelor către creditorii de asigurări ai societăților de asigurare aflate în procedură de insolvență și litigiile aflate pe rolul instanțelor de judecată în care Fondul are poziția procesuală fie de pârât, fie de reclamant, fie de creditor.

Tabel 48. Cheltuielile Fondului de Garantare cu despăgubirile aferente asigurărilor generale și de viață la data de 31.12.2011

	METROPOL	GRUP AS	EUROASIG	DELTA ASIGURĂRI SA	CROMA SA	TOTAL
Cheltuieli cu despăgubiri (lei)	2.713.707	128.929	830.769	916.574	2.567	4.592.546

În cursul perioadei analizate, s-au desfășurat 8 ședințe ale comisiei speciale constituită conform art. 23 din Legea nr. 503/2004 privind redresarea financiară și falimentul societăților de asigurare, în cadrul cărora au fost analizate și aprobate listele creditorilor de asigurări în conformitate cu prevederile art. 15, alin. 3 din Normele privind Fondul de garantare raportat la art. 24 din Legea nr. 503/2004.

Direcțiile de specialitate din cadrul Fondului de Garantare au analizat 1.248 dosare de daună. Suma totală a plăților de despăgubiri din Fond a fost de 4.694.068 lei, după cum urmează:

- ▶ SC Metropol CIAR SA - 2.815.229 lei;
- ▶ SC Grupul de Asigurări Român Grup AS SA - 128.929 lei;
- ▶ SC SAR Euroasig SA - 830.769 lei;
- ▶ SC Delta Addendum Asigurări Generale SA - 916.574 lei;
- ▶ SC Croma SA - 2.567 lei.

Plățile aferente despăgubirilor au fost mai mari în anul 2011 cu 101.522 lei, comparativ cu anul 2010. Această sumă a fost plătită după cum urmează:

- ▶ 101.128 lei pentru 19 dosare de daună aferente asigurărilor generale încheiate de SC Metropol CIAR SA, pentru care cheltuiala a fost evidențiată în contabilitate în anul 2005;
- ▶ 394 lei pentru 3 dosare de daună aferente asigurărilor de viață încheiate de SC Metropol CIAR SA, a căror cheltuială și plată (prin mandat poștal) au fost înregistrate în anul 2007. Întrucât creditorii de asigurări nu au ridicat despăgubirile cuvenite în cazul acestor 3 dosare, sumele au fost returnate în contul Fondului de Garantare, pentru ca în anul 2011 să se efectueze din nou plata, fără a se mai înregistra pe cheltuială suma deja evidențiată în exercițiul financiar 2007.

În cursul anului 2011, Fondul de Garantare a primit 251 cereri de plată, din care 218 de cereri au fost soluționate favorabil, iar 33 de cereri se află în curs de soluționare, întrucât era necesară completarea documentației de către petenți.

În situația în care nu au fost îndeplinite condițiile legale, comisia specială a dispus respingerea totală sau parțială a sumelor solicitate drept despăgubire din disponibilitățile Fondului de Garantare. În acest sens, administratorul Fondului de Garantare a emis 28 decizii. Motivele pentru care au fost respinse sumele solicitate au privit aspecte precum neîncadrarea în condițiile stipulate în contractul de asigurare și lipsa documentelor justificative ale creanței.

De asemenea, în 2011, Fondul de Garantare a procedat la notificarea individuală a 967 creditorilor de asigurări ale căror date de identificare au fost menționate în evidențele tehnico-operative preluate conform art.23, alin.1 din Legea nr. 503/2004 de la societățile de asigurare aflate în insolvență, pentru a depune cerere de plată însoțită de actele doveditoare în vederea recuperării despăgubirilor cuvenite.

În anul 2011, pe rolul instanțelor judecătorești se aflau în curs de soluționare 28 litigii. Dintre acestea, 10 dosare au avut ca obiect anularea în tot sau în parte a deciziilor emise de către administratorul Fondului; 6 dosare - falimentul societăților de asigurare; un dosar - atragerea răspunderii membrilor organelor de conducere ai asigurătorului SC Grupul de Asigurări Român Grup As SA; 10 dosare - pretenții civile; un dosar penal.

Conform dispozițiilor legale, Fondul de Garantare poate înregistra la masa credală, în tot cursul procedurii de faliment, în vederea recuperării lor, orice sume, dobânzi și/sau cheltuieli pe care acesta le-a achitat din resursele sale, subrogându-se în toate drepturile creditorilor de asigurări pentru sumele egale cu plățile efectuate.

Astfel, în cazul societăților de asigurare aflate în insolvență pentru care s-au făcut plăți din disponibilitățile Fondului de Garantare în cursul anului 2011, au fost întocmite și depuse la dosarul cauzei 10 declarații de creanță, în vederea recuperării acestor sume din contul de lichidare. Toate cererile au fost admise de către judecătorul sindic în conformitate cu dispozițiile art. 27 din Legea nr. 503/2004.

În ședința Consiliului CSA din data de 21.12.2010 s-a luat decizia de retragere a autorizației de funcționare și declanșarea procedurii falimentului a SC Delta Addendum Asigurări Generale SA și a SC Delta Asigurări SA.

În acest sens, Departamentul Fond de Garantare a formulat cereri privind deschiderea procedurii de faliment și constatarea stării de insolvență a celor două societăți de asigurare, în temeiul Legii nr. 503/2004, cereri admise de către judecătorul sindic.

Urmare a demersurilor realizate, Fondul de Garantare a procedat la preluarea evidenței dosarelor de daună, precum și a evidenței tehnico-operative și contabile aferente acestor dosare, în vederea publicării listei potențialilor creditorilor de asigurări ai SC Delta Asigurări Generale SA, potrivit prevederilor art. 23 alin. 1 din Legea nr. 503/2004.

Fondul de Garantare a preluat, astfel, 773 dosare de daună, cu o valoare totală de 2.615.115 lei.

Comisia specială, prevăzută la art. 23 din Legea nr. 503/2004, a analizat și aprobat lista potențialilor creditorilor de asigurări ai acestei societăți și a hotărât publicarea acesteia, conform legislației în vigoare.

3.3. Fondul de Protecție a Victimelor Străzii

Fondul de Protecție a Victimelor Străzii este reglementat ca instituție juridică sub formă de asociație profesională a tuturor societăților de asigurare care au dreptul să practice asigurarea obligatorie RCA pe teritoriul României, prin articolul 251 în Legea nr.32/2000 privind activitatea de asigurare și supravegherea asigurărilor, cu modificările și completările ulterioare.

Potrivit legislației în vigoare, FPVS are trei atribuții principale, în conformitate cu directivele europene în domeniul asigurării obligatorii de răspundere civilă auto:

- ▶ de organism de plată a despăgubirilor către persoanele prejudiciate prin accidente de vehicule neasurate pentru riscuri de răspundere civilă sau cu autori neidentificați;
- ▶ de centru de informare;
- ▶ de organism de compensare.

Legislația aplicabilă în anul 2011 a fost după cum urmează:

- ▶ pentru accidentele produse în perioada 01 ianuarie – 31 decembrie 2011 au fost în vigoare Normele privind Fondul de Protecție a Victimelor Străzii puse în aplicare prin Ordinul Președintelui CSA nr. 1/2008, Norme modificate și completate, începând cu data de 08 octombrie 2008, cu prevederile Ordinului Președintelui CSA nr. 13/2008.

3.3.1. Activitatea internă a FPVS și informare publică

Consiliul Director a pregătit și convocat Adunările Generale din lunile ianuarie, aprilie și noiembrie 2011 și a procedat la consultarea operativă a Adunării Generale în 14 noiembrie 2011.

În ședința din data de 13 ianuarie 2011, în cadrul Adunării Generale a FPVS, au fost organizate alegeri pentru desemnarea membrilor Consiliului Director, a Președintelui Consiliului Director și a Cenzorului Asociației, pentru un nou mandat, și a fost ratificat „Acordul cu privire la schimbul de informații între Centrele de Informare, conform art. 5 al Directivei 2000/26/EC”.

În ședința din data de 31 martie 2011, Adunarea Generală a FPVS a aprobat Raportul de activitate al Consiliului Director pe anul 2010 și situațiile financiare pentru exercițiul financiar 2010.

În ședința din data de 30 noiembrie 2011, Adunarea Generală a FPVS a aprobat Bugetul de venituri și cheltuieli al Asociației pentru anul 2012 și a mandatat Consiliul Director pentru negocierea și încheierea contractului de reasigurare pentru anul 2012.

În conformitate cu reglementările legale în vigoare, bugetul de venituri și cheltuieli a fost depus pentru aprobare la CSA. Acesta a fost aprobat în cadrul ședinței Consiliului CSA din data de 20 decembrie 2011.

Pe parcursul anului 2011, Consiliul Director al FPVS s-a întrunit în 7 ședințe de lucru. Președintele Consiliului FPVS a procedat la consultarea operativă a Consiliului de 9 ori, în situații în care se impunea adoptarea unor hotărâri în regim de urgență. S-a procedat la convocarea sau la consultarea operativă a Consiliului Director ori de câte ori a fost necesar pentru a se asigura astfel punerea în aplicare a hotărârilor Adunării Generale și buna funcționare a activității curente a Fondului.

O preocupare permanentă a Consiliului Director al FPVS a vizat analizarea periodică a situației disponibilităților financiare ale Fondului și stabilirea unor criterii și măsuri prudențiale de plasament al acestora.

Consiliul Director a avut permanent în vedere reducerea riscului investițional, astfel că a asigurat dispersia disponibilităților financiare în conturi deschise la mai multe instituții bancare și în diverse alte tipuri de plasamente, potrivit

legislației în vigoare. Astfel, Consiliul Director a hotărât ca o pondere din ce în ce mai mare a disponibilităților financiare aflate la dispoziția Fondului să fie investite în titluri de stat, considerând că acestea reprezintă instrumente de investiții cu un grad redus de risc.

Pe întreg parcursul anului 2011, peste 80% din disponibilitățile financiare ale FPVS au fost plasate și menținute în titluri de stat. La sfârșitul anului 2011, ponderea plasamentelor în depozite la termen era de 10,72%, iar cea în titluri de stat de 88,89% din totalul disponibilităților financiare.

La sfârșitul anului 2011 disponibilitățile financiare ale FPVS totalizau 106.711.925,36 lei, sumă denominată în lei și valută, plasată în 8 bănci comerciale, după cum urmează:

- ▶ 94.850.038,92 lei, în titluri de stat;
- ▶ 11.442.691,40 lei, în depozite la termen și de economie;
- ▶ 419.195,04 lei în conturi curente.

3.3.2. Modul de realizare a Bugetului de venituri și cheltuieli al Fondului în 2011

Pentru fundamentarea bugetului de venituri și cheltuieli al FPVS pe anul 2011 s-a pornit de la necesitatea asigurării continuității activității acestuia pentru îndeplinirea atribuțiilor conferite prin legislația internă, și anume pe cele de Organism de Plată a Despăgubirilor (Fond de Garantare - denumirea consacrată în Directivele Europene RCA), de Centru de Informare și de Organism de Compensare – denumiri preluate din Directivele europene RCA în legislația românească prin Ordinul Președintelui CSA nr. 1/2008 și 13/2008.

Astfel, în anul 2011, FPVS a realizat venituri totale de 13.341.339,06 lei, nivel în scădere cu 10,8% față de cel prevăzut în Bugetul de Venituri și Cheltuieli (BVC) aprobat pentru anul 2011. În ceea ce privește cheltuielile totale realizate, acestea au însumat 16.247.578 lei, ceea ce reprezintă o creștere de 9,5% față de nivelul aprobat prin BVC. Acest rezultat, materializat printr-un deficit în valoare de 2.906.239 lei, a fost cauzat, în principal, de reducerea veniturilor din contribuții, ca urmare a contractării cu aproape 23% a nivelului total de prime brute RCA încasate de membrii FPVS în anul 2011, comparativ cu 2010.

Toate cheltuielile realizate, pe fiecare capitol în parte, au fost mai reduse decât cele aprobate prin BVC pentru anul 2011, cu o singură excepție - capitolul de cheltuieli cu despăgubirile, care a înregistrat o depășire cu 3.205.570 lei a sumelor prevăzute. Din totalul cheltuielilor, o pondere de 41,35% a fost acoperită prin randamentele obținute și negociate pentru plasamentele financiare realizate de FPVS.

Disponibilitățile financiare ale FPVS de la finele anului 2011, precum și protecția prin reasigurare cumpărată printr-un contract de reasigurare de tip excedent de daună, au fost acoperitoare pentru toate cheltuielile. În plus, acestea au fost în măsură să confere siguranță persoanelor prejudiciate, îndreptățite la despăgubiri din Fond, dar și celorlalte organisme omoloage FPVS - de la nivelul statelor membre ale SEE și Elveției - în ceea ce privește continuitatea activității, stabilitatea financiară și posibilitatea îndeplinirii tuturor atribuțiilor și obligațiilor ce au revenit Fondului în anul 2011.

Pe parcursul anului 2011, activitatea FPVS a fost organizată astfel încât departamentele operaționale să fie în măsură să răspundă solicitărilor persoanelor păgubite și a instituțiilor omoloage din celelalte state membre ale SEE și din Elveția.

În contextul unui an dificil atât pentru economia românească în general, cât și pentru membrii Fondului în particular, Consiliul Director a hotărât menținerea tuturor cheltuielilor la un nivel redus, prin asigurarea cu prioritate a acelor cheltuieli necesare desfășurării în bune condiții a activității. Acest efort a fost unul general asumat, urmat și sprijinit activ de către toți salariații Fondului.

La finele anului 2011, FPVS avea 13 angajați cu contracte individuale de muncă. Toate deciziile privind politica de angajări, angajările efective și condițiile de încadrare sunt aprobate și stabilite de către Consiliul Director al FPVS.

Pe parcursul anului 2011, FPVS a continuat organizarea internă a asociației, cu accent pe activitatea privind gestionarea și lichidarea dosarelor de daună aflate pe rol, dar și a noilor cazuri avizate.

Popularizarea atribuțiilor FPVS și informarea asiguraților cu privire la drepturile ce le revin au reprezentat, de asemenea, o parte importantă a activității desfășurate de Consiliul Director în 2011.

Având în vedere că prima Campanie de informare a populației, demarată oficial încă de la începutul lunii iunie 2008, prin susținerea unei conferințe de presă organizate de către FPVS, CSA și Poliția Rutieră Română prin care a fost lansat pliantul și posterul „Cine plătește?”, a constituit un real succes, Consiliul Director a hotărât continuarea informării cetățenilor români prin lansarea unei noi Campanii de Informare în anul 2011. Astfel, campania de informare, începută în 2008 și continuată pe parcursul anilor 2009-2012, este destinată informării publice cu privire la drepturile cetățenilor români de a fi despăgubiți în cazul accidentelor rutiere cu autor necunoscut sau fără asigurare de răspundere civilă auto. În cadrul acestor campanii a fost utilizat, pe parcursul anului 2011, noul pliant și posterul informativ „Știi ce să faci în caz de accident?”, ce a fost pregătit de Fond împreună cu Poliția Rutieră Română. Toate aceste acțiuni sunt subsumate unei mai ample campanii a Poliției Rutiere Române, denumită „Alege Viața!”. Materialele informative, pliantele și posterele, au fost distribuite direct persoanelor aflate în situația de a le fi garantată despăgubirea din Fond, la nivel național, cu ajutorul Poliției Rutiere Române și a membrilor FPVS.

De asemenea, în cursul anului 2011, reprezentanții FPVS au participat la următoarele conferințe și seminarii:

- Conferința Națională a Asigurărilor Auto - Ediția a V-a, București, 9 martie 2011;
- Conferința Națională de Asigurări Auto - Ediția I, Chișinău, Republica Moldova, 11 aprilie 2011;
- Conferința „International Road Traffic Accidents” - Belgrad, Republica Serbia, 5 mai 2011;
- Ziua Asigurărilor Auto - FIAR, Ediția a XIV-a, Sinaia, 25 mai 2011;
- Conferința „12th International InterEurope Conference”

– Italia, 23-24 iunie 2011, organizată de InterEurope;

► Conferința IETL “12th European Traffic Law Days” – Luxemburg, 12-13 octombrie 2011”, organizată de Institute for European Traffic Law;

► Conferința Organismelor de Compensare și a Fondurilor de Garantare - Bruxelles, Belgia, 9 noiembrie 2011.

3.3.3. Activitatea pe plan internațional a Consiliului Director al FPVS

Având în vedere că pe parcursul anului 2011 a expirat mandatul de 3 ani în care România a reprezentat Regiunea Sud-Est Europeană (Bulgaria, Cipru, Grecia și România) în Comitetul de Coordonare de la nivelul Directivei a 4-a RCA, Consiliul Director al FPVS a hotărât ca Fondul din România să-și exprime din nou interesul de a reprezenta Regiunea Sud-Est Europeană în Comitetul de Coordonare pe perioada unui nou mandat de 3 ani, în perioada 2011 - 2014. Ca urmare a exprimării acestui interes, România, prin FPVS, a fost nominalizată și realeasă în unanimitate, de către toate țările din Regiunea Sud-Est Europeană (Grecia, Cipru, Bulgaria și România) să reprezinte regiunea în Comitetul de Coordonare, pentru următorul mandat.

În această calitate, pe parcursul anului 2011 România a reprezentat grupul Sud-Est European la cele două ședințe anuale ale Comitetului de Coordonare, care au avut loc în data de 6 aprilie 2011, la Bruxelles, la secretariatul Consiliului Birourilor - CoB, și în data de 8 noiembrie 2011, la Bruxelles, în Belgia.

Tot la Bruxelles, în data de 9 noiembrie 2011, a avut loc Conferința Anuală a Fondurilor de Garantare și Organismelor de Compensare, la care a participat și o delegație din partea Fondului din România.

FPVS, ca reprezentant al României, a participat în 2011 la ședințele Grupului de Lucru Bona Fide – cel de-al doilea Grup de Lucru mixt de la nivelul CoB, care cuprinde atât reprezentanți ai Sistemului Carte Verde, cât și reprezentanți ai Organismelor din Sistemul Directivelor RCA – ședințe, care s-au desfășurat în datele de 15 iunie 2011 și 21 septembrie 2011 la sediul Secretariatului CoB.

FPVS a mai făcut parte, în anul 2011, din Grupul de lucru pentru Directiva a 4-a RCA, așa numitul Grup de Lucru Ad-hoc, singurul de acest gen din Sistemul Directivelor Europene RCA. România face parte din acest Grup de lucru alături de reprezentanții Franței, Germaniei, Italiei, Olandei și Poloniei. În această calitate, pe parcursul anului 2011, România, prin FPVS, a participat la ședințele Grupului de lucru, care au avut loc în datele de 25 ianuarie 2011 și 8 iunie 2011, la sediul Secretariatului Council of Bureaux - CoB de la Bruxelles. Această instituție asigură și Secretariatul Comitetului de Coordonare și al Grupului de lucru de la nivelul Directivelor Europene RCA.

Având în vedere că apartenența atât la Comitetul de Coordonare, cât și la Grupurile de Lucru dă posibilitatea FPVS să participe activ la propunerile și la deciziile care se iau la acest nivel și că acest avantaj nu poate fi neglijat ca beneficiu, pentru piața asigurărilor din România, în general, dar și pentru membrii Fondului în particular, Consiliul Director a sprijinit constant acest efort și a aprobat participarea FPVS la aceste ședințe.

3.3.4. Activitatea FPVS în calitate de Organism de Plată a Despăgubirilor

A. Daune avizate

Pe parcursul anului 2011, Fondul a avizat 1.000 cazuri de daună, din care 10 pentru accidente produse de autovehicule neidentificate și 990 pentru accidente produse de autovehicule neasigurate RCA. În ceea ce privește persoanele prejudiciate în aceste cazuri de daună, 884 au fost persoane fizice și 116 persoane juridice. Din punct de vedere al categoriilor de daune care au fost solicitate, în 475 de cazuri au fost solicitate daune materiale, iar în 525 de cazuri - daune pentru vătămări corporale sau deces.

Comparativ cu anul 2010, în 2011 s-a observat o creștere cu 16% a numărului total de daune avizate. Cu toate acestea, s-a remarcat o ușoară încetinire a ritmului de creștere a numărului total de daune față de anul 2010, când cazurile de daune noi avizate au urcat cu peste 41% față de 2009.

În ceea ce privește avizările pentru daune materiale, în 2011 s-a consemnat o reducere de 10% a numărului total pentru aceste cazuri, comparativ cu 2010.

Cea mai mare creștere, atât ca număr total, cât și procentual, a fost înregistrată pe segmentul dosarelor de daune noi avizate pentru vătămări corporale sau deces. Astfel, dacă în 2010 au fost avizate 335 dosare pentru vătămări corporale sau deces, în 2010 s-a înregistrat un total de 525 avizări, ceea ce reprezintă o creștere cu 57%.

O mențiune specială se cuvine a fi făcută cu privire la cazurile avizate Fondului ca urmare a accidentelor produse pe teritoriul României de către vehicule neasigurate RCA/Carte Verde aparent înmatriculate în străinătate, pentru care Biroul Național Carte Verde, din țara unde inițial s-a presupus că vehiculul respectiv își are locul obișnuit de staționare, invocă art. 11.2 din Internal Regulations (Convenția Internațională Carte Verde).

În aceste cazuri, când la data accidentului vehiculul vinovat nu își mai are locul obișnuit de staționare în alte țări membre ale Acordului Multilateral, pe lângă faptul că nu deține o asigurare valabilă RCA/Carte Verde, nu mai beneficiază nici de garanția Biroului Național Carte Verde din țara unde se presupunea că își avea locul obișnuit de staționare acel vehicul. În baza art.4, alin.1, lit.a din Ordinul CSA

nr.1/2008, asemenea vehicule pot fi asimilate unor vehicule neasigurate cu locul obișnuit de staționare în România.

FPVS, în calitate de Organism de Plată a Despăgubirilor, trebuie să intervină și să garanteze plata despăgubirilor către terțele persoane prejudiciate prin accidente produse pe teritoriul României de către astfel de vehicule neasigurate și, practic, neînmatriculate.

În 2011, s-au avizat 65 astfel de cazuri, în scădere față de numărul înregistrat în anul anterior, respectiv de 87 cazuri.

B. Plăți de despăgubiri

Volumul despăgubirilor plătite de FPVS în cursul anului 2011 a totalizat 12.909.382 lei pentru 564 persoane, din care 3 cazuri au fost avizate în 2007, 39 în 2008, 52 în 2009, 197 în 2010 și 273 în 2011.

În ceea ce privește despăgubirea medie plătită de FPVS, în anul 2011 s-a constatat o creștere a nivelului acesteia până la 22.889 lei, comparativ cu un nivel de 16.017 lei, în 2010.

Această evoluție a fost cauzată de creșterea accentuată a despăgubirilor acordate pentru vătămări corporale sau deces, tendință observată la nivelul întregii piețe de asigurări din România.

În opinia FPVS aceste creșteri sunt explicabile printr-o serie de tendințe înregistrate la nivelul pieței de asigurări din România. În acest sens, s-a putut observa că instanțele de judecată obligă persoanele vinovate de producerea prejudiciului și implicit angajează și Fondul, în calitate de garant, la plata unor sume din ce în ce mai mari cu titlu de despăgubiri pentru daunele morale în cazurile de vătămări corporale sau deces rezultate din accidente produse de vehicule neasigurate RCA. Același fenomen poate fi observat și în cazul hotărârilor pronunțate împotriva persoanelor vinovate care aveau acoperire prin asigurarea RCA și care, în final, sunt suportate de către asigurătorii RCA.

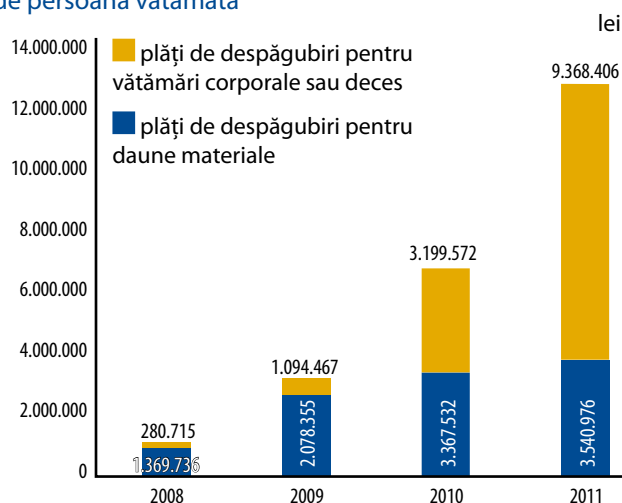
Acest fapt a determinat FPVS să procedeze la centralizarea hotărârilor judecătorești privind daunele morale acordate de instanțele de judecată ceea ce i-a permis să adopte un mod pro-activ de regularizare a cazurilor de daună avizate pentru vătămări corporale sau deces, fiind în măsură să încerce să despăgubească persoanele prejudiciate într-un interval de timp mai scurt, pe cale amiabilă.

Tabel 49. Număr de cazuri avizate de FPVS în perioada 2007-2011

a. Tipul prejudiciului suferit de persoană păgubită		2007	2008	2009	2010	2011	Total
daune materiale		140	328	440	525	475	1.908
vătămări corporale sau deces		5	55	168	335	525	1.088
daune materiale și vătămări corporale sau deces	total	145	383	608	860	1000	2.996

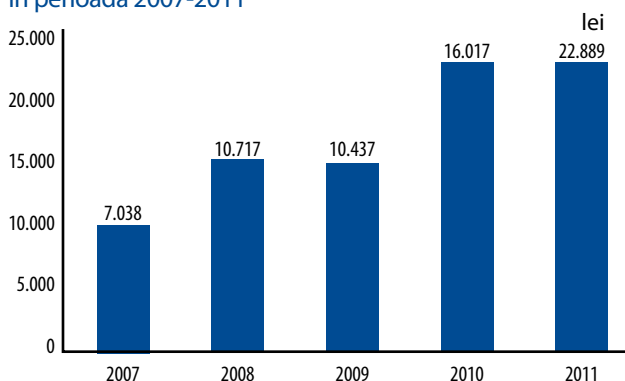
b. vehicul vinovat		2007	2008	2009	2010	2011	Total
vehicul neasigurat RCA		143	370	603	846	990	2.952
vehicul neidentificat		2	13	5	14	10	44
	total	145	383	608	860	1000	2.996

Grafic 33. Plăți de despăgubiri realizate de FPVS, în perioada 2008 - 2011, în funcție de prejudiciul suferit de persoana vătămată



Acest mod de lucru – regularizarea daunei pe cale amiabilă – prezintă avantaje atât pentru persoanele prejudiciate, datorită reducerii duratei de instrumentare și lichidare a pretențiilor de despăgubire, cât și pentru Fond, prin evitarea unor hotărâri judecătorești care depășesc uneori cu mult media jurisprudenței din România.

Grafic 34. Despăgubirea medie plătită de FPVS în perioada 2007-2011



C. Rezerve de daună

Referitor la rezerva de daună, se impune precizarea că legislația privind FPVS nu reglementează constituirea de rezerve la nivelul Fondului. S-a calculat totuși o rezervă pentru daunele nelichidate, prin similitudine cu modul de constituire al acestora de către societățile de asigurare, cu excepția rezervei pentru daune întâmplare, dar neavizate.

La sfârșitul anului 2011, la FPVS existau 797 de dosare de daună încă nesoluționate, pentru care au fost constituite rezerve, față de cele 695 dosare aflate încă în lucru la finele anului 2010.

Pentru cele 797 dosare de daună încă nesoluționate, la data de 31.12.2011, au fost constituite rezerve de daună în valoare de 26.360.000 lei, față de un total de 17.380.000 lei, ce reprezenta rezerva de daună constituită la finele anului 2010.

Tabel 50. Rezerve de daună constituite de FPVS

Rezervă de daună la 31.12.2010	nr cazuri	rezervă (lei)
Persoane fizice	650	16.870.000
Persoane juridice	45	510.000
Total	695	17.380.000
Rezervă de daună la 31.12.2011	nr cazuri	rezervă (lei)
Persoane fizice	763	26.000.000
Persoane juridice	34	360.000
Total	797	26.360.000

D. Recuperări de despăgubiri

Conform prevederilor legale, după plata despăgubirilor, Fondul are dreptul de a recupera de la persoanele responsabile pentru crearea prejudiciului, despăgubirile plătite, cheltuielile legate de plata acestora precum și dobânda legală aferentă. Astfel, în cursul anului 2011 a fost recuperată suma de 256.544,77 lei. Pe parcursul anului au fost formulate 494 acțiuni de regres. Dintre acestea, 328 acțiuni se află încă pe rolul instanțelor judecătorești, 154 au fost deja admise, câștigate de FPVS și se află în faza executării silite, iar în alte 12 cazuri, persoanele responsabile pentru producerea prejudiciului au înțeles să recunoască pretențiile Fondului și să ramburseze de bunăvoie debitul datorat.

3.3.5. Activitatea FPVS în calitate de Centru Român de Informare

În cursul anului 2011, FPVS a primit 6.866 cereri de informații, din care 6.000 cereri primite prin telefon și 866 cereri primite în scris. În același timp, FPVS a prelucrat 365 cereri de informații emise către alte centre de informare din SEE, astfel că, în total, au fost prelucrate 7.231 cereri de informații.

În ceea ce privește cele 866 de cereri primite în scris, structura acestora a fost următoarea:

- ▶ 478 cereri - asigurătorul RCA a fost identificat prin consultarea bazei de date CEDAM;
- ▶ 162 cereri - nu erau autovehicule cu locul obișnuit de staționare în România;
- ▶ 226 cereri - asigurătorul RCA a fost neidentificat inițial; după primirea unor informații suplimentare de la Ministerul Administrației și Internelor, în 145 s-a reușit identificarea asigurătorului RCA, în 34 de cazuri s-a constatat că numerele de înmatriculare erau neatribuite, iar în restul de 47 cazuri nu a putut fi identificată o asigurare RCA valabilă.

Astfel, în baza activității ca Centru de Informare, coeficientul de identificare a asigurătorului RCA prin consultarea bazei de date CEDAM poate fi calculat, pentru anul 2011, ca fiind de 67,9% $[478/(866-162)*100=67,9\%]$ – față de 67,5% în 2010, iar gradul de cuprindere în asigurare RCA poate fi estimat la 94,57% $[(866-47)/866*100=94,57\%]$ - față de 90,75% în 2010.

Anul 2011 s-a caracterizat printr-o creștere cu 25% a numărului de cereri de informații primite în scris și cu 34% a

numărului de cereri de informații emise, comparativ cu anul 2010. Creșterea importantă a numărului de cereri de informații primite în scris a fost determinată strict de relația cu Centrul de Informare din Belgia, care a trimis 153 cereri de informații, în 2011, față de 27 cereri, în anul 2010.

3.3.6. Activitatea FPVS în calitate de Organism de Compensare

În cursul anului 2011, FPVS a avizat 123 cazuri, din care:

- ▶ 11 au fost rezolvate prin corespondență cu asiguratorii RCA din România, sau prin identificarea reprezentantului de despăgubiri, ori a asiguratorului RCA și prin îndrumarea corectă a persoanelor păgubite, direct sau prin intermediul altor Organisme de Compensare din SEE etc.;

- ▶ 112 dosare deschise din care:

- ▶ 11 dosare de daună deschise și închise prin plată în 2011, pentru care Fondul a avansat o despăgubire în valoare de 40.119,86 lei, 18.112,76 euro și 29.740,56 zloți polonezi; pentru 8 dintre aceste dosare au fost recuperate sumele de 8.778,28 lei și de 13.606,70 euro, din care taxa de gestiune a reprezentat 1.865,45 euro. Pentru 3 dosare au fost emise decurări care vor fi încasate în exercițiul financiar 2012. Alte

13 dosare de daună avizate în 2010, 2009 și 2008 au fost închise prin plată, pentru care Fondul a avansat despăgubiri în valoare de 28.507 lei, 18.957,74 euro și 14...600,47 zloți polonezi. În cazul acestor dosare au fost recuperate, până la sfârșitul anului 2011, sumele de 16.511,37 lei și 27.289,06 euro, din care taxa de gestiune a fost 1.188,31 euro.

- ▶ 101 dosare proformă (dosare deschise la cererea persoanelor păgubite/reclamante, pentru cazurile în care asiguratorul RCA, respectiv reprezentantul acestuia de despăgubiri nu acordă nici despăgubirea cuvenită și nici un răspuns motivat reclamantului în termen de 90 de zile de la primirea cererii inițiale din partea reclamantului, dar care după intervenția Fondului în calitate de Organism de compensare sunt gestionate/soluționate direct tot de către asiguratorul RCA, respectiv reprezentantul acestuia de despăgubiri, în termen de 60 de zile de la intervenția Organismului de compensare, fie prin plata despăgubirii cuvenite, fie prin transmiterea unui răspuns motivat persoanelor reclamante/păgubite).

FPVS a primit 57 de cereri de asistență din partea altor Organisme de Compensare din statele membre ale SEE, pe parcursul anului 2011.

Capitolul 4

Pregătirea profesională în asigurări

4.1. Institutul de Management în Asigurări – IMA

Comisia de Supraveghere a Asigurărilor a înființat, în anul 2009, Institutul de Management în Asigurări (IMA), în scopul creșterii calității pregătirii profesionale în domeniul asigurărilor.

IMA are ca obiective principale pregătirea, perfecționarea și specializarea profesională a persoanelor care lucrează în domeniul asigurărilor, precum și atestarea și coordonarea activității de calificare profesională a celor care doresc să lucreze în asigurări, în activități conexe asigurărilor și în domenii similare cu cel al asigurărilor.

Înființat ca fundație, Institutul de Management în Asigurări a capătat o nouă legitimitate prin aprobarea de către Parlament a O.U.G. nr.117/2007 pentru modificarea Legii nr.32/2000, în care se stipulează ca atribuție a Consiliului CSA înființarea și coordonarea Institutului de Management în Asigurări.

Structura departamentală a instituției de educație profesională IMA cuprinde:

- ▶ Centrul de atestare a calificării și de pregătire profesională continuă a intermediarilor în asigurări și în domenii similare cu cel al asigurărilor;
- ▶ Centrul de pregătire și perfecționare profesională în asigurări, în activități conexe asigurărilor și în domenii similare cu cel al asigurărilor;
- ▶ Centrul de pregătire în management; Centrul de cercetare științifică, documentare și publicistică în asigurări și în domenii similare cu cel al asigurărilor.

Potrivit Statutului, conducerea IMA este asigurată de un Consiliu Director format din doi membri și un președinte.

Sediul central al IMA este în București, la adresa str. Steluței nr. 2, sector 1.

4.2. Pregătirea profesională unitară în domeniul asigurărilor

În anul 2011, IMA a desfășurat o serie de activități dedicate pregătirii profesionale unitare în domeniul asigurărilor.

Astfel, Institutul a certificat pregătirea profesională a persoanelor care au parcurs programele de pregătire ale Furnizorilor de programe educaționale, autorizați de Comisia de Supraveghere a Asigurărilor și a creat cadrul dezvoltării profesionale continue a persoanelor care activează în domeniul asigurărilor.

Pregătirea documentațiilor pentru ca IMA să își poată desfășura activitățile, în anul 2011, a constat în următoarele etape:

- ▶ contribuția la modificarea și completarea normelor de pregătire profesională în asigurări;

- ▶ atestarea a 20 furnizori de programe educaționale în asigurări;

- ▶ autorizarea a 138 lectori;
- ▶ analiza și aprobarea a 10 platforme de tip e-learning;
- ▶ analiza și aprobarea a 73 programe de pregătire profesională pentru furnizorii de programe educaționale;
- ▶ elaborarea a 8 suporturi de curs, și anume:

- ▶ Calificarea profesională în domeniul asigurărilor de viață;
- ▶ Calificarea profesională în domeniul asigurărilor generale;

- ▶ Calificarea profesională a conducătorilor intermediarilor persoane juridice;

- ▶ Pregătirea profesională continuă în domeniul asigurărilor de viață;

- ▶ Pregătirea profesională continuă în domeniul asigurărilor generale;

- ▶ Pregătirea profesională continuă a conducătorilor intermediarilor persoane juridice - Secțiunea A;

- ▶ Pregătirea profesională continuă a conducătorilor intermediarilor persoane juridice - Secțiunea B;

- ▶ Pregătirea profesională continuă a conducătorilor intermediarilor persoane juridice - Secțiunea C;

- ▶ elaborarea testelor grilă pentru examenele de absolvire a programelor de calificare profesională și de pregătire profesională continuă, în conformitate cu cerințele Ordinului CSA nr.7/2010, cu modificările și completările ulterioare.

În vederea asigurării pregătirii profesionale unitare, aceste suporturi de curs au fost distribuite furnizorilor autorizați de CSA, care au organizat programe de pregătire profesională fie la sala de curs, fie în sistem e-learning.

IMA a furnizat 6 programe de specializare pentru piața asigurărilor în domeniul Prevenirii și combaterii spălării banilor și a finanțării actelor de terorism. În cadrul acestor programe au beneficiat de pregătire profesională de specializare 96 persoane din companiile de asigurare și de intermediere în asigurări.

Având în vedere că piața asigurărilor joacă un rol deosebit în sistemul național de prevenire și combatere a spălării banilor, iar creșterea înregistrată de volumul tranzacțiilor a sporit gradul de risc privind producerea unor astfel de incidente, Institutul de Management în Asigurări în colaborare cu Oficiul Național de Prevenire și Combaterea Spălării Banilor și Comisia de Supraveghere a Asigurărilor a organizat două seminarii de instruire pentru persoanele desemnate ofițeri de conformitate în cadrul societăților de asigurare și de intermediere în asigurări. În cadrul acestor sesiuni, au

beneficiat de pregătire profesională 77 persoane cărora li s-a distribuit gratuit Manualul destinat entităților raportoare privind abordarea pe bază de risc, indicatori de tranzacții suspecte și tipologii.

4.3. Program național de formare profesională finanțat din fonduri europene

Începând cu data de 1 ianuarie 2011, IMA a demarat implementarea proiectului Program național de formare profesională a specialiștilor și intermediarilor din asigurări finanțat din Fondul Social European prin POS DRU - Programul Operațional Sectorial Dezvoltarea Resurselor Umane 2007-2013. Proiectul se adresează persoanelor care activează pe piața asigurărilor, în companii de asigurare, de intermediere, precum și agenților persoane fizice autorizate.

Proiectul urmărește, ca prin introducerea de tehnologii moderne și soluții organizaționale, să contribuie la dezvoltarea profesională a aproape 8.300 specialiști din asigurări și să conducă la creșterea calității serviciilor oferite și la îmbunătățirea adaptabilității lor la mediul economic, aflat în continuă schimbare.

În acest proiect IMA are ca parteneri asociațiile profesionale din domeniul asigurărilor, precum și unități de învățământ superior.

Pentru derularea proiectului, IMA, împreună cu specialiști din piața asigurărilor - lectori atestați de CSA, a elaborat 6 suporturi de curs pentru programele de specializare din cadrul proiectului, după cum urmează:

- ▶ Constatarea, soluționarea și plata daunelor auto;
- ▶ Reglementări contabile și standarde de raportare financiară – pentru brokerii de asigurare;
- ▶ Negociere și tehnici de vânzare;
- ▶ Fundamente ale asigurărilor; contractul de asigurare;
- ▶ Legislație, protecția consumatorului, protecția mediului;
- ▶ Managementul riscului – Modulul Riscuri specifice, evaluare, reglementări – curs dedicat brokerilor de asigurare.

Până la sfârșitul anului 2011, IMA a furnizat 10 programe de specializare în cadrul proiectului POSDRU.

Beneficiari ale programelor de pregătire profesională de specializare au fost 254 persoane, care au primit, cu titlu gratuit, manuale de specialitate, în funcție de tematica programului de pregătire la care au participat.

Tabel 51. Programele de specializare ale IMA din cadrul proiectului POSDRU

Denumirea programului de pregătire	Localitatea unde a fost furnizat programul de pregătire	Număr cursuri
Constatarea, soluționarea și plata daunelor auto	București	2
	Cluj	1
	Timișoara	1
	Iași	1
	Constanța	1
Reglementări contabile și standarde de raportare financiară	Brașov	1
	București	1
Negociere și tehnici de vânzare	București	1
	Constanța	1

De asemenea, în cadrul proiectului POS DRU, a fost realizat site-ul www.imasig.ro, prin intermediul căruia se realizează înscrierea la cursuri și promovarea proiectului.

Pentru furnizarea la nivel național a programelor de pregătire profesională de specialitate, pe parcursul anului 2011, a fost asigurată dezvoltarea instituțională a IMA, prin dotarea cu echipamente IT și mobilier a celor 5 filiale ale Institutului din orașele Timișoara, Constanța, Cluj-Napoca, Târgu Mureș și Iași.

În cadrul filialelor au fost organizate help-desk-uri, pentru a se asigura o bună diseminare a informațiilor la nivel național privind implementarea de către IMA a proiectului POS DRU și pentru informarea tuturor celor interesați de obținerea certificatelor în domeniul asigurărilor.

În vederea certificării pregătirii profesionale, IMA a organizat 28 sesiuni de examinare, din care 11 la București și 17 în cadrul filialelor teritoriale, în cadrul cărora au fost examinate 315 persoane.

Un moment important al activității IMA l-a reprezentat aderarea la grupul de lucru IMI PQ NET al proiectului „Rețeaua Autorităților Competente pentru Calificările Profesionale din România”, implementat de Ministerul Educației, Cercetării, Tineretului și Sportului în vederea participării la redefinirea calificărilor, conform cu directivele europene și naționale și totodată alinierea activităților sale la cerințele europene din domeniul pregătirii profesionale în asigurări.

Institutul de Management în Asigurări și-a desfășurat activitatea, pe parcursul anului 2011, prin intermediul a 15 angajați, dintre care 8 lucrează exclusiv pentru derularea contractului cu AMPOSDRU.



Partea III

Anexe

ANEXA 1

Prime brute subscrise pe clase de asigurări generale (lei)

Nr. crt.	Denumire societate	TOTAL prime brute subscrise	Clase de asigurări						
			I.	II.	III.	IV.	V.	VI.	VII.
1	ABC ASIGURARI - REASIGURARI SA	16.338.039	914.237		4.803.223				64.199
2	AEGON ASIGURARI DE VIATA SA								
3	ALICO ASIGURARI ROMANIA SA								
4	ALLIANZ - TIRIAC ASIGURARI SA	812.102.330	6.403.320	3.007.480	430.961.176		158.598	637	5.744.878
5	ASIGURARE REASIGURARE ASIMED SA	1.230.668	8.095	778.156					
6	ASIROM VIENNA INSURANCE GROUP SA	546.136.018	3.794.918	28.895	129.961.718	3.109	616.412	1.102.213	2.935.738
7	ASITO CAPITAL SA	57.221.337	1.985.339		4.555.488	542		407.906	2.869.325
8	ASTRA SA	991.638.291	1.223.945	10.697.185	170.500.290	328.514	9.897.624	2.765.582	2.613.680
9	ATE INSURANCE ROMANIA SA	1.932.196	2.225		188.042				168.667
10	AVIVA ASIGURARI DE VIATA SA								
11	AXA LIFE INSURANCE SA								
12	BCR ASIGURARI DE VIATA VIENNA INSURANCE GROUP SA								
13	BCR ASIGURARI VIENNA INSURANCE GROUP SA	441.022.694	2.610.202	49.526	192.056.404	1.540.468	1.035.734	1.588.880	11.576.057
14	BRD ASIGURARI DE VIATA SA								
15	CARDIF ASIGURARI SA								
16	CARPATICA ASIG SA	199.855.904	656.968		11.573.430				21.078
17	CERTASIG - SOCIETATE DE ASIGURARE REASIGURARE SA	29.875.275	169.211	162.744	2.905.578		495.217	8.345.495	974.198
18	CHARTIS ROMANIA SA	48.111.070	3.181.574						407.570
19	CITY INSURANCE SA	199.824.532	106.762		2.650.839				28.043
20	CREDIT EUROPE ASIGURARI - REASIGURARI SA	34.324.574	5.089.332	200.827	11.291.269		43.376		122.119
21	EFG EUROLIFE ASIGURARI DE VIATA SA								
22	EFG EUROLIFE ASIGURARI GENERALE SA	5.262.725	318.217						
23	ERGO ASIGURARI DE VIATA SA								
24	EUREKO ASIGURARI SA	11.107.816	574.689	10.467.969	23.620				
25	EUROINS ROMANIA ASIGURARE REASIGURARE SA	292.275.460	601.016	2.198	13.599.788	88.861		209.804	150.184
26	EXIM ROMANIA SA	8.484.688	4.172						108.572
27	FATA ASIGURARI SA	20.724.549	20.151		2.925.746				6.583
28	FORTE ASIGURARI REASIGURARI SA	4.601.296	16.758		815.611			81.223	
29	GARANTA ASIGURARI SA	77.280.104	2.675.692	232.622	11.043.034			14.546	1.174.950
30	GENERALI ASIGURARI SA*	219.166.484	1.015.101		80.273.066			127.580	664.901
31	GENERALI ASIGURARI SA (fosta ARDAF)	198.959.555	766.577		75.174.699	66.440		4.349	441.066
32	GERMAN ROMANIAN ASSURANCE SA	1.560.863	600						
33	GRAWE ROMANIA ASIGURARE SA	1.061.641	136.830						
34	GROUPAMA ASIGURARI SA	651.447.136	2.773.270	45.256	333.551.133	297.703	742	1.740.829	2.309.559
35	ING ASIGURARI DE VIATA SA								
36	LIG INSURANCE SA	14.106.039							
37	OMNIASIG VIENNA INSURANCE GROUP SA	761.548.812	7.900.310		298.966.629	1.442.321	4.675.288	5.482.965	7.053.220
38	ONIX ASIGURARI SA								
39	PLATINUM ASIGURARI REASIGURARI SA	18.083.610	284.315	10.998	877.656	247.194	375.683	203.735	80.996
40	POOL-UL DE ASIGURARE P.A.I.D.	35.310.758							
41	SIGNAL IDUNA ASIGURARI DE VIATA SA								
42	UNIQA ASIGURARI DE VIATA SA								
43	UNIQA ASIGURARI SA	383.348.634	4.013.791	2.311.693	212.263.076				1.505.132
Total 2011		6.083.943.098	47.247.617	27.995.549	1.990.961.515	4.015.152	17.298.674	22.075.744	41.020.715
Pondere din total 2011		100,00%	0,78%	0,46%	32,72%	0,07%	0,28%	0,36%	0,67%
TOTAL 2010		6.639.733.598	58.560.333	21.226.311	2.453.009.347	4.337.375	20.333.256	23.125.689	42.284.810
Pondere din total 2010		100,00%	0,88%	0,32%	36,94%	0,07%	0,31%	0,35%	0,64%
Evoluție în termeni nominali		-8,37%	-19,32%	31,89%	-18,84%	-7,43%	-14,92%	-4,54%	-2,99%
Total 2009		7.241.584.322	62.929.358	24.859.868	3.330.988.688	5.566.689	21.262.074	30.160.705	40.898.248
Total 2008		7.068.173.520	62.500.806	28.209.304	3.557.030.729	4.538.389	21.154.900	22.979.546	43.984.162

* prime brute subscrise de către Generali Asigurări în primele 8 luni ale anului 2011

I. Asigurări de accidente (inclusiv accidentele de muncă și bolile profesionale)
 II. Asigurări de sănătate
 III. Asigurări de mijloace de transport terestru (altele decât feroviare)
 IV. Asigurări de mijloace de transport feroviar
 V. Asigurări de mijloace de transport aerian
 VI. Asigurări de mijloace de transport maritim, lacustru și fluvial
 VII. Asigurări de bunuri în tranzit
 VIII. Asigurări de incendiu și alte calamități naturale
 IX. Alte asigurări de bunuri
 X. Asigurări de răspundere civilă pentru vehicule

XI. Asigurări de răspundere civilă pentru mijloace de transport aerian
 XII. Asigurări de răspundere civilă pentru mijloace de transport maritim, lacustru și fluvial
 XIII. Asigurări de răspundere civilă generală
 XIV. Asigurări de credite
 XV. Asigurări de garanții
 XVI. Asigurări de pierderi financiare
 XVII. Asigurări de protecție juridică
 XVIII. Asigurări de asistență a persoanelor aflate în dificultate în cursul deplasărilor sau absențelor de la domiciliu ori de la locul de reședință permanentă

Clase de asigurări											Nr. crt.
VIII.	IX.	X.	XI.	XII.	XIII.	XIV.	XV.	XVI.	XVII.	XVIII.	
3.420.004	1.139.804	2.131.974			2.091.230		1.073.172			700.196	1
											2
											3
											4
162.422.607	7.832.624	153.610.204	274.322		25.333.316	937.837	1.387.163	4.289.932		9.738.236	5
66.424					377.993						6
78.077.286	19.738.638	297.691.770	70.200		9.922.231	-32.290		546.584		1.678.596	7
42.003.400					5.399.337						8
299.602.486	6.303.381	445.560.373	15.220.447	3.579.348	9.033.802	78.932	4.776.571	372.888		9.083.243	9
1.445.608	99.104				19.113					9.437	10
											11
											12
											13
71.475.839	13.314.022	107.456.556	462.307	4.276.409	28.429.830	-79.010	-316.357	813.007		4.732.820	14
											15
											16
8.904.817	-1.634	174.075.091			1.532.405	312.092				2.781.657	17
1.044.028	2.006.932		296.120	5.297.505	2.898.499		5.042.031			237.717	18
13.536.729	15.399.530				9.266.231			4.707.027		1.612.409	19
3.609.570		6.440.515			111.566.466		72.199.230			3.223.107	20
12.444.158	89.197				406.731	4.181.150				456.415	21
											22
4.854.307					59.767	30.434					23
											24
					41.538						25
26.953.538	1.777.851	243.008.351			3.185.820	19.698	400.254	63.852		2.214.245	26
1.177.537					168.336	1.118.759	5.901.467	5.845			27
4.073.840	13.526.674	61.216			110.339						28
180.594	298.838				15.615		3.192.657				29
13.423.972	246.878	2.703			549.650	46.588.278		1.327.779			30
66.920.747	23.710.488	24.997.048			10.910.109	11.203	1.220.730	244.499		9.071.012	31
42.926.729	9.256.870	59.597.946			5.833.867	-64.756	369.206	16.414		4.570.148	32
								331.396		1.228.867	33
742.216	161.032				21.563						34
105.756.898	27.180.467	88.766.413	17.629	10.082	7.739.376	73.923.279	584	2.489.669	7.089	4.837.158	35
											36
					4.800.513		9.305.526				37
113.729.820	14.855.469	273.578.076	5.800.750	1.447.069	19.901.566	-850.098	717.014	1.937.546		4.910.867	38
											39
1.708.362	3.509.112	73.368	93.142	27.804	1.795.401	602	8.729.463	17.222	3.268	45.289	40
35.310.758											41
											42
											43
62.208.501		93.478.044			7.405.106	163.291					
1.178.020.775	160.445.277	1.970.529.648	22.234.917	14.638.217	268.815.750	126.339.401	113.998.711	17.163.660	10.357	61.131.419	
19,36%	2,64%	32,39%	0,37%	0,24%	4,42%	2,08%	1,87%	0,28%	0,00%	1,00%	
967.376.678	128.244.935	2.494.726.787	16.298.795	14.530.399	145.229.880	118.110.756	66.364.834	14.706.439	6.241	51.260.734	
14,57%	1,93%	37,57%	0,25%	0,22%	2,19%	1,78%	1,00%	0,22%	0,00%	0,77%	
21,77%	25,11%	-21,01%	36,42%	0,74%	85,10%	6,97%	71,78%	16,71%	65,95%	19,26%	
934.738.928	163.733.629	2.252.065.897	24.200.074	10.593.396	135.785.975	115.619.772	29.973.022	15.666.826	6.591	42.534.582	
849.670.047	208.152.038	1.843.828.800	26.985.725	5.346.335	128.735.720	190.619.187	12.641.946	13.439.453	4.988	48.351.445	

ANEXA 2

Prime brute subscrise pe clase de asigurări de viață (lei)

I. Asigurări de viață, anuități și asigurări de viață suplimentare, prevăzute la lit. A a), b) și c) cu excepția celor prevăzute la pct. II și III din Anexa 1 la Legea 32/2000, cu modificările și completările ulterioare

II. Asigurări de căsătorie, asigurări de naștere

III. Asigurări de viață și anuități care sunt legate de fonduri de investiții, prevăzute la punctul A litera a) și b) din anexa numărul 1 la

Legea 32/2000, cu modificările și completările ulterioare

IV. Asigurări permanente de sănătate prevăzute la punctul A litera d) din Anexa numărul 1 la Legea 32/2000, cu modificările și completările ulterioare

B1. Asigurări de accidente (inclusiv accidentele de muncă și bolile profesionale)

B2. Asigurări de sănătate

Nr. crt.	Denumire societate	Total prime brute subscrise	Clase de asigurări					
			I.	II.	III.	IV.	B1.	B2.
1	ABC ASIGURARI - REASIGURARI SA							
2	AEGON ASIGURARI DE VIATA SA	9.616.464	2.011.846		7.322.093		282.525	
3	ALICO ASIGURARI ROMANIA SA	206.948.419	152.618.568		25.992.205		26.781.937	1.555.709
4	ALLIANZ - TIRIAC ASIGURARI SA	86.314.034	46.485.966		39.828.068			
5	ASIGURARE REASIGURARE ASIMED SA							
6	ASIROM VIENNA INSURANCE GROUP SA	81.859.973	79.496.120		2.363.853			
7	ASITO CAPITAL SA							
8	ASTRA SA	16.906.026	16.906.026					
9	ATE INSURANCE ROMANIA SA	1.496	1.496					
10	AVIVA ASIGURARI DE VIATA SA	73.296.035	34.581.817		38.625.911		88.307	
11	AXA LIFE INSURANCE SA	24.813.663	15.655.287	1.412.761			10.727	7.734.888
12	BCR ASIGURARI DE VIATA VIENNA INSURANCE GROUP SA	344.646.130	178.855.512		157.219.647			8.570.971
13	BCR ASIGURARI VIENNA INSURANCE GROUP SA							
14	BRD ASIGURARI DE VIATA SA	44.287.809	42.348.648		1.939.161			
15	CARDIF ASIGURARI SA	9.690.609	9.690.609					
16	CARPATICA ASIG SA							
17	CERTASIG - SOCIETATE DE ASIGURARE REASIGURARE SA							
18	CHARTIS ROMANIA SA							
19	CITY INSURANCE SA							
20	CREDIT EUROPE ASIGURARI - REASIGURARI SA							
21	EFG EUROLIFE ASIGURARI DE VIATA SA	10.183.405	7.766.900		2.416.505			
22	EFG EUROLIFE ASIGURARI GENERALE SA							
23	ERGO ASIGURARI DE VIATA SA	27.140.761	10.840.797		16.299.964			
24	EUREKO ASIGURARI SA	30.931.906	25.442.938		5.488.968			
25	EUROINS ROMANIA ASIGURARE REASIGURARE SA							
26	EXIM ROMANIA SA							
27	FATA ASIGURARI SA							
28	FORTE ASIGURARI REASIGURARI SA							
29	GARANTA ASIGURARI SA	4.049.165	4.049.165					
30	GENERALI ASIGURARI SA*	59.436.051	50.076.239	10.681	9.126.777	222.354		
31	GENERALI ASIGURARI SA (fosta ARDAF)	33.875.761	29.291.490	4.165	4.330.324	249.782		
32	GERMAN ROMANIAN ASSURANCE SA							
33	GRAWE ROMANIA ASIGURARE SA	54.020.009	53.858.885		101.739	59.385		
34	GROUPAMA ASIGURARI SA	56.828.461	56.425.477		402.984			
35	ING ASIGURARI DE VIATA SA	554.442.021	251.619.100		300.979.301		1.843.620	
36	LIG INSURANCE SA							
37	OMNIASIG VIENNA INSURANCE GROUP SA							
38	ONIX ASIGURARI SA							
39	PLATINUM ASIGURARI REASIGURARI SA							
40	POOL-UL DE ASIGURARE PAID							
41	SIGNAL IDUNA ASIGURARI DE VIATA SA	8.035.695	1.198.039		327.259		558.112	5.952.285
42	UNIQA ASIGURARI DE VIATA SA	1.042.961	1.042.961					
43	UNIQA ASIGURARI SA							
Total 2011		1.738.366.854	1.070.263.886	1.427.607	612.764.759	531.521	29.565.228	23.813.853
Pondere din total 2011 (%)		100,00	61,57	0,08	35,25	0,03	1,70	1,37
Total 2010		1.665.668.554	1.007.201.003	1.790.616	617.720.689	234.317	29.317.164	9.404.765
Pondere din total 2010 (%)		100,00	60,47	0,11	37,09	0,01	1,76	0,56
Evoluție în termeni nominali 2011/2010 (%)		4,36	6,26	-20,27	-0,80	126,84	0,85	153,21
Total 2009		1.628.162.635	1.030.051.349	1.790.341	565.774.631	318.293	25.825.944	4.402.078
Total 2008		1.868.112.985	1.314.922.890	1.830.779	521.783.950	295.973	22.473.624	6.805.769

* prime brute subscrise de către Generali Asigurări în primele 8 luni ale anului 2011

ANEXA 3

Cota de piață a societăților de asigurare în funcție de primele brute subscrise (lei)

Nr. crt.	Denumire societate	Total prime brute subscrise (lei)	Cota totală de piață (%)	Prime brute subscrise din asigurări generale (lei)	Cota de piață la asigurări generale (%)	Prime brute subscrise din asigurări de viață (lei)	Cota de piață la asigurări de viață (%)
1	ABC ASIGURARI - REASIGURARI SA	16.338.039	0,21	16.338.039	0,27		
2	AEGON ASIGURARI DE VIATA SA	9.616.464	0,12			9.616.464	0,55
3	ALICO ASIGURARI ROMANIA SA	206.948.419	2,65			206.948.419	11,90
4	ALLIANZ - TIRIAC ASIGURARI SA	898.416.364	11,49	812.102.330	13,35	86.314.034	4,97
5	ASIGURARE REASIGURARE ASIMED SA	1.230.668	0,02	1.230.668	0,02		
6	ASIROM VIENNA INSURANCE GROUP SA	627.995.991	8,03	546.136.018	8,98	81.859.973	4,71
7	ASITO KAPITAL SA	57.221.337	0,73	57.221.337	0,94		
8	ASTRA SA	1.008.544.317	12,89	991.638.291	16,30	16.906.026	0,97
9	ATE INSURANCE ROMANIA SA	1.933.692	0,02	1.932.196	0,03	1.496	0,00
10	AVIVA ASIGURARI DE VIATA SA	73.296.035	0,94			73.296.035	4,22
11	AXA LIFE INSURANCE SA	24.813.663	0,32			24.813.663	1,43
12	BCR ASIGURARI DE VIATA VIENNA INSURANCE GROUP SA	344.646.130	4,41			344.646.130	19,83
13	BCR ASIGURARI VIENNA INSURANCE GROUP SA	441.022.694	5,64	441.022.694	7,25		
14	BRD ASIGURARI DE VIATA SA	44.287.809	0,57			44.287.809	2,55
15	CARDIF ASIGURARI SA	9.690.609	0,12			9.690.609	0,56
16	CARPATICA ASIG SA	199.855.904	2,55	199.855.904	3,28		
17	CERTASIG - SOCIETATE DE ASIGURARE REASIGURARE SA	29.875.275	0,38	29.875.275	0,49		
18	CHARTIS ROMANIA SA	48.111.070	0,62	48.111.070	0,79		
19	CITY INSURANCE SA	199.824.532	2,55	199.824.532	3,28		
20	CREDIT EUROPE ASIGURARI - REASIGURARI SA	34.324.574	0,44	34.324.574	0,56		
21	EFG EUROLIFE ASIGURARI DE VIATA SA	10.183.405	0,13			10.183.405	0,59
22	EFG EUROLIFE ASIGURARI GENERALE SA	5.262.725	0,07	5.262.725	0,09		
23	ERGO ASIGURARI DE VIATA SA	27.140.761	0,35			27.140.761	1,56
24	EUREKO ASIGURARI SA	42.039.722	0,54	11.107.816	0,18	30.931.906	1,78
25	EUROINS ROMANIA ASIGURARE REASIGURARE SA	292.275.460	3,74	292.275.460	4,80		
26	EXIM ROMANIA SA	8.484.688	0,11	8.484.688	0,14		
27	FATA ASIGURARI SA	20.724.549	0,26	20.724.549	0,34		
28	FORTE ASIGURARI REASIGURARI SA	4.601.296	0,06	4.601.296	0,08		
29	GARANTA ASIGURARI SA	81.329.269	1,04	77.280.104	1,27	4.049.165	0,23
30	GENERALI ASIGURARI SA*	278.602.535	3,56	219.166.484	3,60	59.436.051	3,42
31	GENERALI ASIGURARI SA (fosta ARDAF)	232.835.316	2,98	198.959.555	3,27	33.875.761	1,95
32	GERMAN ROMANIAN ASSURANCE SA	1.560.863	0,02	1.560.863	0,03		
33	GRAWE ROMANIA ASIGURARE SA	55.081.650	0,70	1.061.641	0,02	54.020.009	3,11
34	GROUPAMA ASIGURARI SA	708.275.597	9,05	651.447.136	10,71	56.828.461	3,27
35	ING ASIGURARI DE VIATA SA	554.442.021	7,09			554.442.021	31,89
36	LIG INSURANCE SA	14.106.039	0,18	14.106.039	0,23		
37	OMNIASIG VIENNA INSURANCE GROUP SA	761.548.812	9,74	761.548.812	12,52		
38	ONIX ASIGURARI SA						
39	PLATINUM ASIGURARI REASIGURARI SA	18.083.610	0,23	18.083.610	0,30		
40	POOL-UL DE ASIGURARE PAID	35.310.758	0,45	35.310.758	0,58		
41	SIGNAL IDUNA ASIGURARI DE VIATA SA	8.035.695	0,10			8.035.695	0,46
42	UNIQA ASIGURARI DE VIATA SA	1.042.961	0,01			1.042.961	0,06
43	UNIQA ASIGURARI SA	383.348.634	4,90	383.348.634	6,30		
Total 2011		7.822.309.952		6.083.943.098		1.738.366.854	
Pondere din total 2011 (%)		100,00		77,78		22,22	
Total 2010		8.305.402.152		6.639.733.598		1.665.668.554	
Pondere din total 2010 (%)		100,00		79,95		20,05	

* Prime brute subscrise de Generali Asigurări SA în primele 8 luni ale anului 2011

ANEXA 4

Prime brute subscrise de asigurători pe categorii de asigurați - persoane fizice și juridice (lei)

Nr. crt.	Denumire societate	Asigurări generale		
		TOTAL	Persoane fizice	Pondere persoane fizice (%)
1	ABC ASIGURARI - REASIGURARI SA	16.338.039	3.790.172	23,20
2	AEGON ASIGURARI DE VIATA SA			
3	ALICO ASIGURARI ROMANIA SA			
4	ALLIANZ - TIRIAC ASIGURARI SA	812.102.330	218.695.126	26,93
5	ASIGURARE REASIGURARE ASIMED SA	1.230.668	399.493	32,46
6	ASIROM VIENNA INSURANCE GROUP SA	546.136.018	220.491.198	40,37
7	ASITO CAPITAL SA	57.221.337	1.382.453	2,42
8	ASTRA SA	991.638.291	684.308.933	69,01
9	ATE INSURANCE ROMANIA SA	1.932.196	476.427	24,66
10	AVIVA ASIGURARI DE VIATA SA			
11	AXA LIFE INSURANCE SA			
12	BCR ASIGURARI DE VIATA VIENNA INSURANCE GROUP SA			
13	BCR ASIGURARI VIENNA INSURANCE GROUP SA	441.022.694	171.156.343	38,81
14	BRD ASIGURARI DE VIATA SA			
15	CARDIF ASIGURARI SA			
16	CARPATICA ASIG SA	199.855.904	143.852.019	71,98
17	CERTASIG - SOCIETATE DE ASIGURARE REASIGURARE SA	29.875.275	1.742.043	5,83
18	CHARTIS ROMANIA SA	48.111.070	144.354	0,30
19	CITY INSURANCE SA	199.824.532	20.373.339	10,20
20	CREDIT EUROPE ASIGURARI - REASIGURARI SA	34.324.574	17.592.370	51,25
21	EFG EUROLIFE ASIGURARI DE VIATA SA			
22	EFG EUROLIFE ASIGURARI GENERALE SA	5.262.725	4.391.973	83,45
23	ERGO ASIGURARI DE VIATA SA			
24	EUREKO ASIGURARI SA	11.107.816	11.107.816	100,00
25	EUROINS ROMANIA ASIGURARE REASIGURARE SA	292.275.460	173.264.392	59,28
26	EXIM ROMANIA SA	8.484.688	7.835	0,09
27	FATA ASIGURARI SA	20.724.549	1.634.663	7,89
28	FORTE ASIGURARI REASIGURARI SA	4.601.296	597.975	13,00
29	GARANTA ASIGURARI SA	77.280.104	-64.129	-0,08
30	GENERALI ASIGURARI SA*	219.166.484	95.455.441	43,55
31	GENERALI ASIGURARI SA (fosta ARDAF)	198.959.555	101.505.211	51,02
32	GERMAN ROMANIAN ASSURANCE SA	1.560.863	1.345.780	86,22
33	GRAWE ROMANIA ASIGURARE SA	1.061.641	928.932	87,50
34	GROUPAMA ASIGURARI SA	651.447.136	208.721.924	32,04
35	ING ASIGURARI DE VIATA SA			
36	LIG INSURANCE SA	14.106.039		0,00
37	OMNIASIG VIENNA INSURANCE GROUP SA	761.548.812	264.786.310	34,77
38	ONIX ASIGURARI SA			
39	PLATINUM ASIGURARI REASIGURARI SA	18.083.610	976.153	5,40
40	POOL-UL DE ASIGURARE PAID	35.310.758	34.209.353	96,88
41	SIGNAL IDUNA ASIGURARI DE VIATA SA			
42	UNIQA ASIGURARI DE VIATA SA			
43	UNIQA ASIGURARI SA	383.348.634	97.193.249	25,35
	Total 2011	6.083.943.098	2.480.467.149	40,77
	Total 2010	6.639.733.598	2.494.095.377	37,56
	Evoluție în termeni nominali 2011/2010 (%)	-8,37	-0,55	8,54
	Total 2009	7.241.584.322	2.385.951.015	32,95
	Total 2008	7.068.173.520	2.054.647.631	29,07

* prime brute subscrise de către Generali Asigurări în primele 8 luni ale anului 2011

Asigurări generale		Asigurări de viață	
Persoane juridice	Pondere persoane juridice (%)	TOTAL	Persoane fizice
12.547.867	76,80		
		9.616.464	9.616.464
		206.948.419	206.948.419
593.407.204	73,07	86.314.034	86.314.034
831.175	67,54		
325.644.820	59,63	81.859.973	81.859.973
55.838.884	97,58		
307.329.358	30,99	16.906.026	16.906.026
1.455.769	75,34	1.496	1.496
		73.296.035	73.296.035
		24.813.663	24.813.663
		344.646.130	344.646.130
269.866.351	61,19		
		44.287.809	44.287.809
		9.690.609	9.690.609
56.003.885	28,02		
28.133.232	94,17		
47.966.716	99,70		
179.451.193	89,80		
16.732.204	48,75		
		10.183.405	10.183.405
870.752	16,55		
		27.140.761	27.140.761
	0,00	30.931.906	30.931.906
119.011.067	40,72		
8.476.853	99,91		
19.089.886	92,11		
4.003.321	87,00		
77.344.233	100,08	4.049.165	4.049.165
123.711.043	56,45	59.436.051	59.436.051
97.454.344	48,98	33.875.761	33.875.761
215.083	13,78		
132.709	12,50	54.020.009	54.020.009
442.725.212	67,96	56.828.461	56.828.461
		554.442.021	554.442.021
14.106.039	100,00		
496.762.502	65,23		
17.107.457	94,60		
1.101.405	3,12		
		8.035.695	8.035.695
		1.042.961	1.042.961
286.155.385	74,65		
3.603.475.950	59,23%	1.738.366.854	1.738.366.854
4.145.638.221	62,44%	1.665.668.554	1.665.668.554
-13,08%	-5,14%	4,36%	4,36%
4.855.633.307	67,05%	1.628.162.635	1.628.162.635
5.013.525.889	70,93%	1.868.112.985	1.868.112.985

ANEXA 5

Indemnizații brute plătite pe clase de asigurări generale (lei)

Nr. crt.	Denumire societate	TOTAL indemnizații brute plătite	Clase de asigurări					
			I.	II.	III.	IV.	V.	VI.
1	ABC ASIGURARI - REASIGURARI SA	7.470.178	1.896		4.560.492			
2	AEGON ASIGURARI DE VIATA SA							
3	ALICO ASIGURARI ROMANIA SA							
4	ALLIANZ - TIRIAC ASIGURARI SA	576.079.981	433.411	1.199.931	375.249.023		110.204	
5	ASIGURARE REASIGURARE ASIMED SA	514.216	5.321	508.895				
6	ASIROM VIENNA INSURANCE GROUP SA	276.152.389	536.664	71.464	92.892.861	11.012		1.014.040
7	ASITO KAPITAL SA	8.283.807	1.191.015		6.180.127			
8	ASTRA SA	606.400.556	1.654.260	692.382	196.671.755		3.170.168	6.000.346
9	ATE INSURANCE ROMANIA SA	228.476			153.889			
10	AVIVA ASIGURARI DE VIATA SA							
11	AXA LIFE INSURANCE SA							
12	BCR ASIGURARI DE VIATA VIENNA INSURANCE GROUP SA							
13	BCR ASIGURARI VIENNA INSURANCE GROUP SA	313.095.184	198.654		150.264.572	222.836	59.441	1.387.149
14	BRD ASIGURARI DE VIATA SA							
15	CARDIF ASIGURARI SA							
16	CARPATICA ASIG SA	115.376.343	61.519		8.630.613			
17	CERTASIG - SOCIETATE DE ASIGURARE REASIGURARE SA	17.807.852	64.343	30.790	5.995.604			2.768.680
18	CHARTIS ROMANIA SA	9.023.592	759.483					
19	CITY INSURANCE SA	6.071.748	15.000		1.390.507			
20	CREDIT EUROPE ASIGURARI - REASIGURARI SA	19.815.545	302.224		12.625.799			
21	EFG EUROLIFE ASIGURARI DE VIATA SA							
22	EFG EUROLIFE ASIGURARI GENERALE SA	112.116	4.422					
23	ERGO ASIGURARI DE VIATA SA							
24	EUREKO ASIGURARI SA	8.460.520	367.696	4.161.195	361.926			
25	EUROINS ROMANIA ASIGURARE REASIGURARE SA	189.049.743	249.927		22.788.029			113.339
26	EXIM ROMANIA SA	38.227						
27	FATA ASIGURARI SA	13.339.793	11.713		3.384.757			
28	FORTE ASIGURARI REASIGURARI SA	496.430	3.075		404.177			
29	GARANTA ASIGURARI SA	72.983.435	521.888	26.602	17.373.057			
30	GENERALI ASIGURARI SA*	173.551.431	159.832		70.614.873			15.798
31	GENERALI ASIGURARI SA (fosta ARDAF)	227.930.818	357.835		96.217.949	8.449		528.554
32	GERMAN ROMANIAN ASSURANCE SA	48.947						
33	GRAWE ROMANIA ASIGURARE SA	49.847	4.243					
34	GROUPAMA ASIGURARI SA	525.882.768	677.879	5.666	319.127.446		95.040	964.876
35	ING ASIGURARI DE VIATA SA							
36	LIG INSURANCE SA							
37	OMNIASIG VIENNA INSURANCE GROUP SA	650.333.913	3.816.640		371.042.153	190.983	226.809	1.595.435
38	ONIX ASIGURARI SA							
39	PLATINUM ASIGURARI REASIGURARI SA	6.080.037	44.846		4.033.747			
40	POOL-UL DE ASIGURARE PAID	327.310						
41	SIGNAL IDUNA ASIGURARI DE VIATA SA							
42	UNIQA ASIGURARI DE VIATA SA							
43	UNIQA ASIGURARI SA	369.667.186	1.412.973	981.680	226.122.593			
Total 2011		4.194.672.389	12.856.759	7.678.605	1.986.085.949	433.280	3.661.662	14.388.217
Pondere din total 2011 (%)		100,00	0,31	0,18	47,35	0,01	0,09	0,34
TOTAL 2010		4.797.561.000	12.398.755	7.498.871	2.506.517.445	285.866	6.635.114	14.619.612
Pondere din total 2010 (%)		100,00	0,26	0,16	52,25	0,01	0,14	0,30
Evoluție în termeni nominali 2011/2010 (%)		-12,57	3,69	2,40	-20,76	51,57	-44,81	-1,58
Total 2009		5.187.480.620	12.526.315	12.231.779	2.893.840.550	544.161	53.863.315	14.042.996
Total 2008		4.143.703.694	11.616.871	7.049.491	2.455.509.627	217.974	26.905.059	16.063.769

* indemnizații brute plătite de către Generali Asigurări în primele 8 luni ale anului 2011

I. Asigurări de accidente (inclusiv accidentele de muncă și bolile profesionale)
 II. Asigurări de sănătate
 III. Asigurări de mijloace de transport terestru (altele decât feroviare)
 IV. Asigurări de mijloace de transport feroviar
 V. Asigurări de mijloace de transport aerian
 VI. Asigurări de mijloace de transport maritim, lacustru și fluvial
 VII. Asigurări de bunuri în tranzit
 VIII. Asigurări de incendii și alte calamități naturale
 IX. Alte asigurări de bunuri
 X. Asigurări de răspundere civilă pentru vehicule

XI. Asigurări de răspundere civilă pentru mijloace de transport aerian
 XII. Asigurări de răspundere civilă pentru mijloace de transport maritim, lacustru și fluvial
 XIII. Asigurări de răspundere civilă generală
 XIV. Asigurări de credite
 XV. Asigurări de garanții
 XVI. Asigurări de pierderi financiare
 XVII. Asigurări de protecție juridică
 XVIII. Asigurări de asistență a persoanelor aflate în dificultate în cursul deplasărilor sau absențelor de la domiciliu ori de la locul de reședință permanentă

Clase de asigurări												Nr. crt.
VII.	VIII.	IX.	X.	XI.	XII.	XIII.	XIV.	XV.	XVI.	XVII.	XVIII.	
	70.423	22.413	2.579.859			34.848		924			199.323	1
												2
												3
1.245.281	27.215.774	3.769.762	150.862.018			10.647.002	868.679		410.429		4.068.467	4
												5
72.481	19.931.401	12.972.197	147.064.330			949.538	823		10.697		624.881	6
	900.871					11.794						7
365.452	27.780.289	920.987	361.189.239	516	1.728.678	1.373.690	30.251	956.226	214.593		3.651.724	8
	74.587											9
												10
												11
												12
854.068	11.973.614	4.468.247	110.563.305		121.961	31.383.382	51.234		681.467		865.254	13
												14
												15
2.802	219.715	28.280	102.592.204			29.917	2.876.538				934.755	16
19.670	6.075.693	77.786			2.216.047	261.298		254.037			43.904	17
33.202	5.097.915	338.113				1.547.228			550.482		697.169	18
	119.902		1.137.012			225.521		2.346.028			837.778	19
410	1.486.738	12.299				14.329	5.243.901				129.845	20
												21
	107.420					274						22
												23
36.414	4.354		3.528.935									24
	617.607	534.237	164.110.848			314.338	8.370	59.077	19.545		234.426	25
								38.227				26
	1.959.432	7.975.172				8.719						27
	89.178											28
3.300	2.601.442	6.835				14.267	52.363.082		72.962			29
64.988	66.599.331	3.847.838	28.422.464			50.962		501.600	5.202		3.268.543	30
1.110.076	5.401.309	2.200.817	117.088.827			1.159.920	1.116.762	24.776	4.975		2.710.569	31
									8.326		40.621	32
	9.386	34.357				1.861						33
1.640.377	17.658.482	11.844.074	116.160.261			1.242.347	52.674.437		2.058.862	5	1.733.016	34
												35
												36
2.999.705	26.591.145	6.688.030	226.688.275		505.121	1.009.467	2.682.411	1.467	5.087.363		1.208.909	37
												38
350.937	295.746	1.071.225	186.825			10.341		84.616			1.754	39
	327.310											40
												41
												42
10.645	15.178.041		125.012.009			429.939	519.306					43
8.809.808	238.387.105	56.812.669	1.657.186.411	516	4.571.807	50.720.983	118.435.794	4.266.978	9.124.903	5	21.250.938	
0,21	5,68	1,35	39,51	0,00	0,11	1,21	2,82	0,10	0,22	0,00	0,51	
4.616.758	249.625.903	115.053.284	1.630.275.079	29.391.140	3.416.291	36.390.764	153.797.921	2.600.964	3.399.494	0	21.037.738	
0,10	5,20	2,40	33,98	0,61	0,07	0,76	3,21	0,05	0,07	0,00	0,44	
90,82	-4,50	-50,62	1,65	-100,00	33,82	39,38	-22,99	64,05	168,42		1,01	
7.229.486	210.998.124	107.199.025	1.593.245.091	526.627	1.407.136	19.004.531	238.095.943	2.931.203	3.734.654	0	16.059.686	
5.518.120	112.618.375	105.236.621	1.258.132.877	86.692	1.376.022	14.991.084	112.868.749	584.215	2.024.120	0	12.904.027	

ANEXA 6

Indemnizații brute plătite și sume plătite pentru maturități, pe clase de asigurări de viață (lei)

I. Asigurări de viață, anuități și asigurări de viață suplimentare, prevăzute la lit. A a), b) și c) cu excepția celor prevăzute la pct. II și III din Anexa 1 la Legea 32/2000, cu modificările și completările ulterioare

II. Asigurări de căsătorie, asigurări de naștere

III. Asigurări de viață și anuități care sunt legate de fonduri de investiții, prevăzute la punctul A litera a) și b) din anexa numărul 1 la Legea 32/2000, cu modificările și completările ulterioare

IV. Asigurări permanente de sănătate prevăzute la punctul A litera d) din Anexa numărul 1 la Legea 32/2000, cu modificările și completările ulterioare

B1. Asigurări de accidente (inclusiv accidentele de muncă și bolile profesionale)

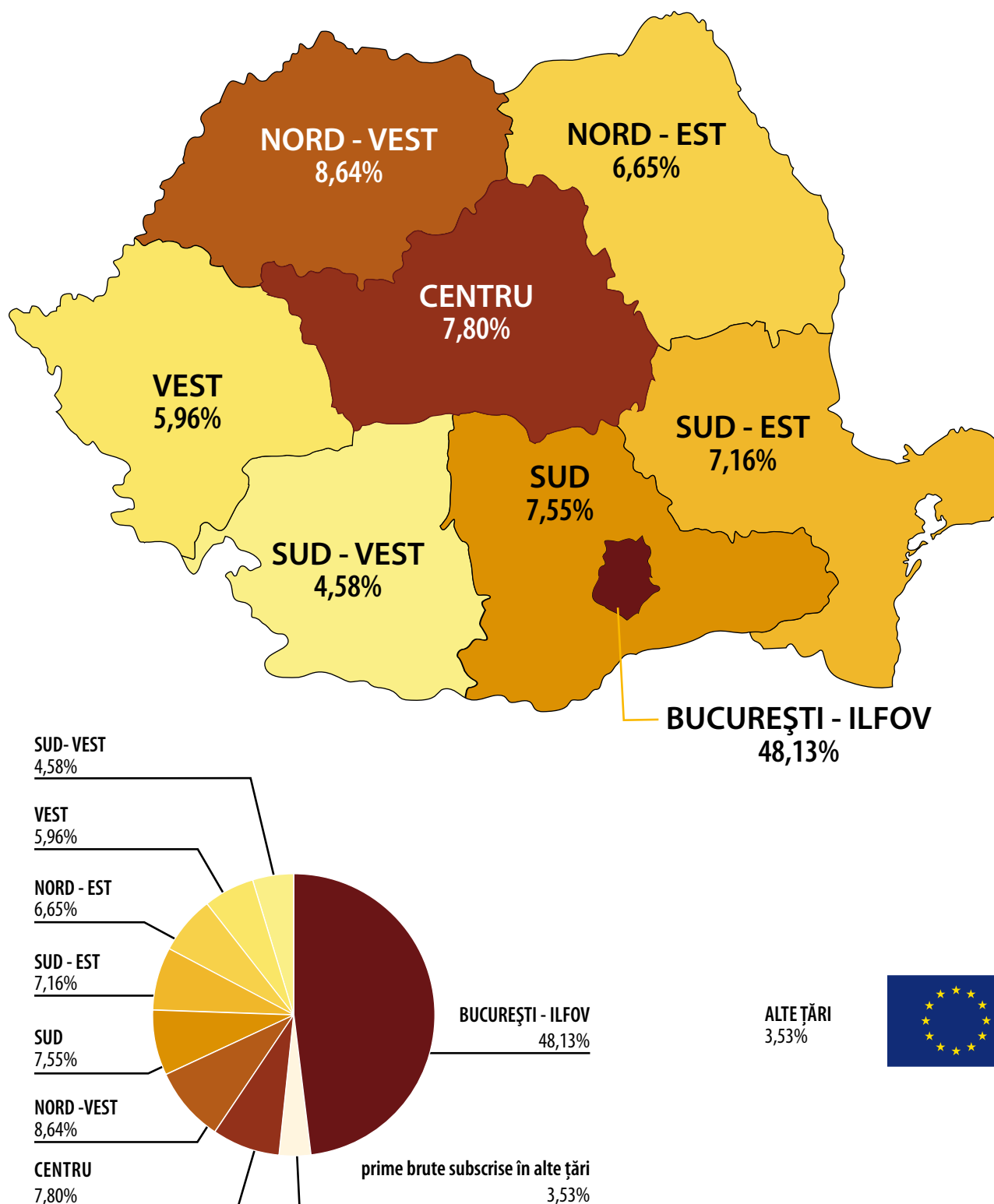
B2. Asigurări de sănătate

Nr. crt.	Denumire societate	TOTAL indemnizații brute plătite	I.	II.	III.	IV.	B1.	B2.
1	ABC ASIGURARI - REASIGURARI SA							
2	AEGON ASIGURARI DE VIATA SA	77.247			76.097		1.150	
3	ALICO ASIGURARI ROMANIA SA	26.760.668	24.513.815		161.976		1.966.402	118.475
4	ALLIANZ - TIRIAC ASIGURARI SA	7.625.462	5.288.188		2.337.274			
5	ASIGURARE REASIGURARE ASIMED SA							
6	ASIROM VIENNA INSURANCE GROUP SA	64.636.365	64.636.365					
7	ASITO KAPITAL SA							
8	ASTRA SA	2.973.717	2.973.717					
9	ATE INSURANCE ROMANIA SA							
10	AVIVA ASIGURARI DE VIATA SA	12.363.780	8.888.226		3.474.928		626	
11	AXA LIFE INSURANCE SA	10.700.655	9.415.850					1.284.805
12	BCR ASIGURARI DE VIATA VIENNA INSURANCE GROUP SA	26.354.005	25.974.157		379.848			
13	BCR ASIGURARI VIENNA INSURANCE GROUP SA							
14	BRD ASIGURARI DE VIATA SA	3.454.700	3.454.700					
15	CARDIF ASIGURARI SA	1.228.682	1.228.682					
16	CARPATICA ASIG SA							
17	CERTASIG - SOCIETATE DE ASIGURARE REASIGURARE SA							
18	CHARTIS ROMANIA SA							
19	CITY INSURANCE SA							
20	CREDIT EUROPE ASIGURARI - REASIGURARI SA							
21	EFG EUROLIFE ASIGURARI DE VIATA SA	3.591.327	3.591.327					
22	EFG EUROLIFE ASIGURARI GENERALE SA							
23	ERGO ASIGURARI DE VIATA SA	80.922	71.871		9.051			
24	EUREKO ASIGURARI SA	4.758.433	4.574.586		183.847			
25	EUROINS ROMANIA ASIGURARE REASIGURARE SA							
26	EXIM ROMANIA SA							
27	FATA ASIGURARI SA							
28	FORTE ASIGURARI REASIGURARI SA							
29	GARANTA ASIGURARI SA	1.747.651	1.747.651					
30	GENERALI ASIGURARI SA*	17.625.280	17.345.184		184.508	95.588		
31	GENERALI ASIGURARI SA (fosta ARDAF)	7.601.938	7.499.952		83.331	18.655		
32	GERMAN ROMANIA ASSURANCE SA							
33	GRAWE ROMANIA ASSURANCE SA	3.775.601	3.719.271			56.330		
34	GROUPAMA ASIGURARI SA	21.655.060	21.622.520		32.540			
35	ING ASIGURARI DE VIATA SA	69.858.669	40.816.480		28.817.360		224.829	
36	LIG Insurance SA							
37	OMNIASIG VIENNA INSURANCE GROUP SA							
38	ONIX ASIGURARI SA							
39	PLATINUM ASIGURARI REASIGURARI SA							
40	POOL-UL DE ASIGURARE PAID							
41	SIGNAL IDUNA ASIGURARI DE VIATA SA	1.526.714	1.650				130.662	1.394.402
42	UNIQA ASIGURARI DE VIATA SA							
43	UNIQA ASIGURARI SA							
Total 2011		288.396.876	247.364.192	0	35.740.760	170.573	2.323.669	2.797.682
Pondere din total 2011 (%)		100,00	85,77	0,00	12,39	0,06	0,81	0,97
Total 2010		271.922.669	243.012.787	928	25.908.404	121.212	2.496.930	382.408
Pondere din total 2010 (%)		100,00	89,37	0,00	9,53	0,04	0,92	0,14
Evoluție în termeni nominali 2011/2010 (%)		6,06	1,79	-100,00	37,95	40,72	-6,94	631,60
Total 2009		248.023.136	220.412.312	6.619	25.570.797	149.760	1.659.332	224.316
Total 2008		219.856.024	194.172.033	3.295	22.164.965	243.393	3.132.722	139.616

* indemnizații brute și maturități plătite de SC Generali Asigurări SA în primele 8 luni ale anului 2011

ANEXA 7

Distribuția primelor brute subscrise pentru asigurări generale și asigurări de viață pe zone de dezvoltare la 31.12. 2011



ANEXA 8

Situația rezervelor tehnice pentru asigurări generale (lei)

Nr. crt.	Denumire societate	TOTAL REZERVE TEHNICE		Rezerva de prime		Rezerva de daune avizate și neavizate		Alte rezerve tehnice	
		valoare brută	valoare netă	valoare brută	valoare netă	valoare brută	valoare netă	valoare brută	valoare netă
1	ABC ASIGURARI - REASIGURARI SA	11.147.363	6.148.997	7.243.779	3.523.887	2.807.649	1.779.663	1.095.935	845.447
2	AEGON ASIGURARI DE VIATA SA								
3	ALICO ASIGURARI ROMANIA SA								
4	ALLIANZ - TIRIAC ASIGURARI SA	857.384.696	671.114.140	403.953.128	336.030.768	435.273.688	316.925.492	18.157.880	18.157.880
5	ASIGURARE REASIGURARE ASIMED SA	749.725	748.004	487.341	485.620	254.066	254.066	8.318	8.318
6	ASIROM VIENNA INSURANCE GROUP SA	470.366.013	362.337.611	232.490.622	214.891.615	230.813.779	140.384.384	7.061.612	7.061.612
7	ASITO KAPITAL SA	24.041.975	3.462.153	5.293.791	781.355	2.951.371	611.431	15.796.813	2.069.367
8	ASTRA SA	1.045.832.166	815.484.634	605.047.624	488.971.962	342.860.020	320.351.020	97.924.522	6.161.652
9	ATE INSURANCE ROMANIA SA	1.170.575	606.399	733.399	224.426	97.048	41.845	340.128	340.128
10	AVIVA ASIGURARI DE VIATA SA								
11	AXA LIFE INSURANCE SA								
12	BCR ASIGURARI DE VIATA VIENNA INSURANCE GROUP SA								
13	BCR ASIGURARI VIENNA INSURANCE GROUP SA	603.393.287	430.320.101	268.837.272	228.955.555	324.261.644	197.040.104	10.294.371	4.324.442
14	BRD ASIGURARI DE VIATA SA								
15	CARDIF ASIGURARI SA								
16	CARPATICA ASIG SA	191.844.772	171.463.247	75.005.013	73.675.946	114.144.468	95.092.010	2.695.291	2.695.291
17	CERTASIG - SOCIETATE DE ASIGURARE REASIGURARE SA	29.130.515	16.245.287	16.093.719	10.248.305	11.178.089	4.138.275	1.858.707	1.858.707
18	CHARTIS ROMANIA SA	85.449.698	28.196.459	8.854.148	3.433.163	60.992.001	21.109.192	15.603.549	3.654.104
19	CITY INSURANCE SA	140.713.762	128.879.842	129.676.644	123.557.574	10.536.666	4.996.877	500.452	325.391
20	CREDIT EUROPE ASIGURARI - REASIGURARI SA	29.484.206	13.527.073	20.205.990	7.963.913	6.639.717	2.924.661	2.638.499	2.638.499
21	EFG EUROLIFE ASIGURARI DE VIATA SA								
22	EFG EUROLIFE ASIGURARI GENERALE SA	4.721.841	4.080.863	2.868.136	2.247.948	112.413	91.623	1.741.292	1.741.292
23	ERGO ASIGURARI DE VIATA SA								
24	EUREKO ASIGURARI SA	47.467.544	14.138.493	6.164.448	6.148.232	41.294.222	7.981.387	8.874	8.874
25	EUROINS ROMANIA ASIGURARE REASIGURARE SA	267.459.452	219.783.566	132.428.655	120.585.341	123.355.033	87.907.332	11.675.765	11.290.894
26	EXIM ROMANIA SA	5.438.073	3.492.452	5.379.196	3.433.575			58.877	58.877
27	FATA ASIGURARI SA	18.105.068	7.939.270	9.195.737	3.987.065	5.940.606	2.530.376	2.968.725	1.421.829
28	FORTE ASIGURARI REASIGURARI SA	5.748.944	5.440.770	3.283.664	3.258.999	1.587.299	1.587.299	877.981	594.472
29	GARANTA ASIGURARI SA	56.998.427	34.890.692	17.128.299	9.011.184	12.347.244	6.882.074	27.522.884	18.997.434
30	GENERALI ASIGURARI SA								
31	GENERALI ASIGURARI SA (fosta ARDAF)	729.319.985	561.555.427	207.332.389	200.313.102	473.630.409	316.331.979	48.357.187	44.910.346
32	GERMAN ROMANIAN ASSURANCE SA	453.736	365.460	148.015	90.157	304.161	273.743	1.560	1.560
33	GRAWE ROMANIA ASIGURARE SA	784.189	526.373	551.548	338.159	79.972	35.545	152.669	152.669
34	GROUPAMA ASIGURARI SA	807.601.010	754.754.148	302.265.907	297.429.482	396.811.856	355.815.155	108.523.247	101.509.511
35	ING ASIGURARI DE VIATA SA								
36	LIG INSURANCE SA	11.150.144	11.150.144	10.891.003	10.891.003	212.614	212.614	46.528	46.528
37	OMNIASIG VIENNA INSURANCE GROUP SA	1.043.968.131	702.888.271	343.534.067	296.648.056	669.593.463	392.875.461	30.840.601	13.364.754
38	ONIX ASIGURARI SA								
39	PLATINUM ASIGURARI REASIGURARI SA	11.481.752	7.823.537	9.620.627	6.722.102	1.491.426	765.512	369.699	335.923
40	POOL-UL DE ASIGURARE PAID	20.040.359	11.573.644	16.312.926	7.846.211	658.026	658.026	3.069.407	3.069.407
41	SIGNAL IDUNA ASIGURARI DE VIATA SA								
42	UNIQA ASIGURARI DE VIATA SA								
43	UNIQA ASIGURARI SA	501.019.522	304.711.970	176.359.415	101.552.601	273.383.959	172.972.980	51.276.148	30.186.389
	Total 2011	7.022.466.930	5.293.649.028	3.017.386.502	2.563.247.306	3.543.612.908	2.452.570.126	461.467.520	277.831.596
	Total 2010	6.782.629.538	5.267.860.310	3.230.521.900	2.792.541.860	3.128.617.940	2.225.908.965	423.489.698	249.409.485
	Evoluție în termeni nominali 2011/2010	3,54%	0,49%	-6,60%	-8,21%	13,26%	10,18%	8,97%	11,40%
	Total 2009	6.931.624.256	5.246.562.259	3.576.537.375	2.863.342.735	3.003.255.595	2.168.323.798	351.831.286	214.895.725
	Total 2008	6.412.103.943	4.769.471.492	3.487.573.601	2.642.547.945	2.588.488.766	1.909.952.339	336.041.576	216.971.208

ANEXA 9

Situția rezervelor tehnice pentru asigurări de viață (lei)

Nr. crt.	Denumire societate	TOTAL REZERVE TEHNICE		Rezerva matematică		Rezerva de prime		Alte rezerve tehnice	
		valoare brută	valoare netă	valoare brută	valoare netă	valoare brută	valoare netă	valoare brută	valoare netă
1	ABC ASIGURARI - REASIGURARI SA								
2	AEGON ASIGURARI DE VIATA SA	3.829.111	3.829.111	2.394.221	2.394.221	1.363.158	1.363.158	71.732	71.732
3	ALICO ASIGURARI ROMANIA SA	546.513.831	545.233.140	415.738.411	415.673.796	104.053.328	103.562.488	26.722.092	25.996.856
4	ALLIANZ - TIRIAC ASIGURARI SA	268.102.175	265.872.916	229.095.378	229.095.378	27.689.539	26.278.598	11.317.258	10.498.940
5	ASIGURARE REASIGURARE ASIMED SA								
6	ASIROM VIENNA INSURANCE GROUP SA	216.117.188	215.772.533	159.772.408	159.772.408	34.816.365	34.816.365	21.528.415	21.183.760
7	ASITO KAPITAL SA								
8	ASTRA SA	21.705.470	21.647.338	7.464.088	7.464.088	10.022.711	9.964.579	4.218.671	4.218.671
9	ATE INSURANCE ROMANIA SA								
10	AVIVA ASIGURARI DE VIATA SA	195.155.711	187.477.512	160.459.190	160.459.055	19.326.637	14.920.275	15.369.884	12.098.182
11	AXA LIFE INSURANCE SA	94.559.718	94.536.442	70.837.907	70.837.907	14.962.766	14.962.766	8.759.045	8.735.769
12	BCR ASIGURARI DE VIATA VIENNA INSURANCE GROUP SA	637.058.441	565.390.344	526.769.530	467.775.454	92.832.289	83.744.905	17.456.622	13.869.985
13	BCR ASIGURARI VIENNA INSURANCE GROUP SA								
14	BRD ASIGURARI DE VIATA SA	26.383.069	25.829.785	2.026.694	2.026.694	2.524.848	2.459.789	21.831.527	21.343.302
15	CARDIF ASIGURARI SA								
16	CARPATICA ASIG SA								
17	CERTASIG - SOCIETATE DE ASIGURARE REASIGURARE SA								
18	CHARTIS ROMANIA SA								
19	CITY INSURANCE SA								
20	CREDIT EUROPE ASIGURARI - REASIGURARI SA								
21	EFG EUROLIFE ASIGURARI DE VIATA SA	6.875.236	6.798.643	2.398.838	2.398.838	2.669.194	2.669.194	1.807.204	1.730.611
22	EFG EUROLIFE ASIGURARI GENERALE SA								
23	ERGO ASIGURARI DE VIATA SA	37.112.511	36.575.088	35.852.368	35.340.167			1.260.143	1.234.921
24	EUREKO ASIGURARI SA	136.917.082	136.833.280	116.301.327	116.301.327	13.869.296	13.869.296	6.746.459	6.662.657
25	EUROINS ROMANIA ASIGURARE REASIGURARE SA								
26	EXIM ROMANIA SA								
27	FATA ASIGURARI SA								
28	FORTE ASIGURARI REASIGURARI SA								
29	GARANTA ASIGURARI SA	3.821.038	2.775.572	896.134	246.022	586.170	361.622	2.338.734	2.167.928
30	GENERALI ASIGURARI SA								
31	GENERALI ASIGURARI SA (fosta ARDAF)	173.219.853	167.137.502	126.075.492	126.075.492	31.356.274	28.650.954	15.788.087	12.411.056
32	GERMAN ROMANIAN ASSURANCE SA								
33	GRAWE ROMANIA ASIGURARE SA	231.115.619	228.766.484	167.371.843	167.371.843	28.871.305	27.339.433	34.872.471	34.055.208
34	GROUPAMA ASIGURARI SA	125.305.717	124.035.225	79.535.615	79.088.054	38.149.123	37.326.192	7.620.979	7.620.979
35	ING ASIGURARI DE VIATA SA	2.043.404.227	2.043.404.227	1.809.974.534	1.809.974.534	119.608.801	119.608.801	113.820.892	113.820.892
36	LIG INSURANCE SA								
37	OMNIASIG VIENNA INSURANCE GROUP SA								
38	ONIX ASIGURARI SA								
39	PLATINUM ASIGURARI REASIGURARI SA								
40	POOL-UL DE ASIGURARE PAID								
41	SIGNAL IDUNA ASIGURARI DE VIATA SA	3.963.026	3.949.681	404.557	397.565	3.144.000	3.141.733	414.469	410.383
42	UNIQA ASIGURARI DE VIATA SA	896.334	738.285	130.235	129.617	765.310	607.879	789	789
43	UNIQA ASIGURARI SA								
Total 2011		4.772.055.357	4.676.603.108	3.913.498.770	3.852.822.460	546.611.114	525.648.027	311.945.473	298.132.621
Total 2010		4.383.572.919	4.294.674.353	3.535.862.556	3.483.980.594	519.431.330	497.186.077	328.279.033	313.507.682
Evoluție în termeni nominali 2011/2010 (%)		8,86	8,89	10,68	10,59	5,23	5,72	-4,98	-4,90
Total 2009		3.889.930.756	3.810.321.585	3.015.904.434	2.970.339.939	554.160.566	536.087.168	319.865.756	303.894.478
Total 2008		3.423.586.592	3.335.772.346	2.544.842.737	2.493.657.425	607.881.561	587.865.332	270.862.000	254.249.589

ANEXA 10

Situația privind primele brute subscrise și primele brute subscrise cedate pentru asigurări generale (lei)

Nr. crt.	Denumire societate	Prime brute subscrise	Prime brute cedate în reasigurare	Ponderea primelor brute cedate în prime brute subscrise (%)
1	ABC ASIGURARI - REASIGURARI SA	16.338.039	5.753.088	35,21
2	AEGON ASIGURARI DE VIATA SA			
3	ALICO ASIGURARI ROMANIA SA			
4	ALLIANZ - TIRIAC ASIGURARI SA	812.102.330	152.605.142	18,79
5	ASIGURARE REASIGURARE ASIMED SA	1.230.668	47.197	3,84
6	ASIROM VIENNA INSURANCE GROUP SA	546.136.018	181.875.145	33,30
7	ASITO KAPITAL SA	57.221.337	52.968.828	92,57
8	ASTRA SA	991.638.291	62.687.197	6,32
9	ATE INSURANCE ROMANIA SA	1.932.196	1.384.268	71,64
10	AVIVA ASIGURARI DE VIATA SA			
11	AXA LIFE INSURANCE SA			
12	BCR ASIGURARI DE VIATA VIENNA INSURANCE GROUP SA			
13	BCR ASIGURARI VIENNA INSURANCE GROUP SA	441.022.694	132.541.831	30,05
14	BRD ASIGURARI DE VIATA SA			
15	CARDIF ASIGURARI SA			
16	CARPATICA ASIG SA	199.855.904	9.272.474	4,64
17	CERTASIG - SOCIETATE DE ASIGURARE REASIGURARE SA	29.875.275	8.906.977	29,81
18	CHARTIS ROMANIA SA	48.111.070	33.575.738	69,79
19	CITY INSURANCE SA	199.824.532	19.853.975	9,94
20	CREDIT EUROPE ASIGURARI - REASIGURARI SA	34.324.574	20.451.192	59,58
21	EFG EUROLIFE ASIGURARI DE VIATA SA			
22	EFG EUROLIFE ASIGURARI GENERALE SA	5.262.725	2.185.138	41,52
23	ERGO ASIGURARI DE VIATA SA			
24	EUREKO ASIGURARI SA	11.107.816	145.588	1,31
25	EUROINS ROMANIA ASIGURARE REASIGURARE SA	292.275.460	15.429.577	5,28
26	EXIM ROMANIA SA	8.484.688	3.347.284	39,45
27	FATA ASIGURARI SA	20.724.549	13.300.155	64,18
28	FORTE ASIGURARI REASIGURARI SA	4.601.296	452.122	9,83
29	GARANTA ASIGURARI SA	77.280.104	25.368.833	32,83
30	GENERALI ASIGURARI SA*	219.166.484	44.595.904	20,35
31	GENERALI ASIGURARI SA (fosta ARDAF)	198.959.555	53.025.783	26,65
32	GERMAN ROMANIAN ASSURANCE SA	1.560.863	128.513	8,23
33	GRAWE ROMANIA ASIGURARE SA	1.061.641	666.712	62,80
34	GROUPAMA ASIGURARI SA	651.447.136	40.881.924	6,28
35	ING ASIGURARI DE VIATA SA			
36	LIG INSURANCE SA	14.106.039		
37	OMNIASIG VIENNA INSURANCE GROUP SA	761.548.812	240.795.579	31,62
38	ONIX ASIGURARI SA			
39	PLATINUM ASIGURARI REASIGURARI SA	18.083.610	5.700.868	31,53
40	POOL-UL DE ASIGURARE PAID	35.310.758	25.883.655	73,30
41	SIGNAL IDUNA ASIGURARI DE VIATA SA			
42	UNIQA ASIGURARI DE VIATA SA			
43	UNIQA ASIGURARI SA	383.348.634	177.680.857	46,35
Total 2011		6.083.943.098	1.331.511.544	21,89
Total 2010		6.639.733.598	1.213.406.564	18,27
Evoluția în termeni nominali 2011/2010 (%)		-8,37	9,73	-
Total 2009		7.241.584.322	1.600.518.958	22,10
Total 2008		7.068.173.520	1.791.042.016	25,34

* prime brute subscrise de către Generali Asigurări în primele 8 luni ale anului 2011

ANEXA 11

Situația privind primele brute subscrise și primele brute subscrise cedate pentru asigurări de viață (lei)

Nr. crt.	Denumire societate	Prime brute subscrise	Prime brute subscrise cedate în reasigurare	Ponderea primelor brute cedate în prime brute subscrise (%)
1	ABC ASIGURARI - REASIGURARI SA			
2	AEGON ASIGURARI DE VIATA SA	9.616.464	28.735	0,30
3	ALICO ASIGURARI ROMANIA SA	206.948.419	3.519.048	1,70
4	ALLIANZ - TIRIAC ASIGURARI SA	86.314.034	4.195.650	4,86
5	ASIGURARE REASIGURARE ASIMED SA			
6	ASIROM VIENNA INSURANCE GROUP SA	81.859.973	5.043.684	6,16
7	ASITO KAPITAL SA			
8	ASTRA SA	16.906.026	92.693	0,55
9	ATE INSURANCE ROMANIA SA	1.496	-524	-35,03
10	AVIVA ASIGURARI DE VIATA SA	73.296.035	8.284.064	11,30
11	AXA LIFE INSURANCE SA	24.813.663	366.944	1,48
12	BCR ASIGURARI DE VIATA VIENNA INSURANCE GROUP SA	344.646.130	15.746.608	4,57
13	BCR ASIGURARI VIENNA INSURANCE GROUP SA			
14	BRD ASIGURARI DE VIATA SA	44.287.809	978.569	2,21
15	CARDIF ASIGURARI SA	9.690.609		0,00
16	CARPATICA ASIG SA			
17	CERTASIG - SOCIETATE DE ASIGURARE REASIGURARE SA			
18	CHARTIS ROMANIA SA			
19	CITY INSURANCE SA			
20	CREDIT EUROPE ASIGURARI - REASIGURARI SA			
21	EFG EUROLIFE ASIGURARI DE VIATA SA	10.183.405	1.130.547	11,10
22	EFG EUROLIFE ASIGURARI GENERALE SA			
23	ERGO ASIGURARI DE VIATA SA	27.140.761	443.998	1,64
24	EUREKO ASIGURARI SA	30.931.906	1.004.524	3,25
25	EUROINS ROMANIA ASIGURARE REASIGURARE SA			
26	EXIM ROMANIA SA			
27	FATA ASIGURARI SA			
28	FORTE ASIGURARI REASIGURARI SA			
29	GARANTA ASIGURARI SA	4.049.165	412.286	10,18
30	GENERALI ASIGURARI SA*	59.436.051	6.685.800	11,25
31	GENERALI ASIGURARI SA (fosta ARDAF)	33.875.761	2.345.744	6,92
32	GERMAN ROMANIAN ASSURANCE SA			
33	GRAWE ROMANIA ASIGURARE SA	54.020.009	3.010.410	5,57
34	GROUPAMA ASIGURARI SA	56.828.461	1.378.811	2,43
35	ING ASIGURARI DE VIATA SA	554.442.021	3.213.603	0,58
36	LIG INSURANCE SA			
37	OMNIASIG VIENNA INSURANCE GROUP SA			
38	ONIX ASIGURARI SA			
39	PLATINUM ASIGURARI REASIGURARI SA			
40	POOL-UL DE ASIGURARE PAID			
41	SIGNAL IDUNA ASIGURARI DE VIATA SA	8.035.695	8.762	0,11
42	UNIQA ASIGURARI DE VIATA SA	1.042.961	193.831	18,58
43	UNIQA ASIGURARI SA			
Total 2011		1.738.366.854	58.083.787	3,34%
Total 2010		1.665.668.554	58.193.654	3,49%
Evoluție în termeni nominali 2011/2010 (%)		4,36	-0,19	-
Total 2009		1.628.162.635	56.373.775	3,46%
Total 2008		1.868.112.985	48.968.390	2,62%

* prime brute subscrise de către Generali Asigurări în primele 8 luni ale anului 2011

ANEXA 12

Situația activelor societăților de asigurare conform bilanțului contabil la 31.12.2011 (lei)

Nr. crt.	Denumire societate	Total active, din care :	Active necorporale	Plasamente
				Total plasamente din care:
1	ABC ASIGURARI - REASIGURARI SA	30.050.831	39.873	13.391.215
2	AEGON ASIGURARI DE VIATA SA	43.419.701	2.425.181	37.716.249
3	ALICO ASIGURARI ROMANIA SA	746.802.048	77.009	642.012.341
4	ALLIANZ - TIRIAC ASIGURARI SA	1.964.919.289	3.799.307	1.333.340.017
5	ASIGURARE REASIGURARE ASIMED SA	16.461.907	0	11.224.375
6	ASIROM VIENNA INSURANCE GROUP SA	1.157.518.852	2.992.042	710.415.508
7	ASITO KAPITAL SA	45.475.789	131.604	19.689.059
8	ASTRA SA	1.490.132.178	5.778.440	374.537.154
9	ATE INSURANCE ROMANIA SA	30.951.158	194.033	29.510.060
10	AVIVA ASIGURARI DE VIATA SA	270.416.270	1.788.863	211.880.415
11	AXA LIFE INSURANCE SA	128.864.842	1.956.832	105.193.594
12	BCR ASIGURARI DE VIATA VIENNA INSURANCE GROUP SA	764.026.461	4.873.868	461.043.803
13	BCR ASIGURARI VIENNA INSURANCE GROUP SA	882.956.897	3.036.791	358.618.394
14	BRD ASIGURARI DE VIATA SA	53.393.909	259.060	43.529.255
15	CARDIF ASIGURARI SA	21.332.849	0	10.365.992
16	CARPATICA ASIG SA	264.612.601	340.897	66.760.173
17	CERTASIG - SOCIETATE DE ASIGURARE REASIGURARE SA	61.992.015	40.613	23.088.624
18	CHARTIS ROMANIA SA	178.847.683	64.599	109.102.500
19	CITY INSURANCE SA	213.247.745	161.161	75.054.557
20	CREDIT EUROPE ASIGURARI - REASIGURARI SA	80.175.808	298.195	28.821.176
21	EFG EUROLIFE ASIGURARI DE VIATA SA	39.850.076	777	36.988.556
22	EFG EUROLIFE ASIGURARI GENERALE SA	21.708.232	2.258	19.654.519
23	ERGO ASIGURARI DE VIATA SA	62.661.424	186.184	48.621.859
24	EUREKO ASIGURARI SA	324.942.833	1.379.128	243.632.547
25	EUROINS ROMANIA ASIGURARE REASIGURARE SA	335.138.414	179.830	116.764.005
26	EXIM ROMANIA SA	29.509.405	626.627	20.700.335
27	FATA ASIGURARI SA	40.193.802	104.549	18.136.173
28	FORTE ASIGURARI REASIGURARI SA	22.480.720	3.597	99.100
29	GARANTA ASIGURARI SA	138.208.666	119.495	87.222.384
30	GENERALI ASIGURARI SA	0	0	0
31	GENERALI ASIGURARI SA (fosta ARDAF)	1.225.231.195	11.416.717	789.106.586
32	GERMAN ROMANIAN ASSURANCE SA	11.187.656	0	7.397.804
33	GRAWE ROMANIA ASIGURARE SA	305.349.365	1.977.020	264.577.729
34	GROUPAMA ASIGURARI SA	1.380.180.341	6.990.350	789.929.856
35	ING ASIGURARI DE VIATA SA	2.264.506.167	21.588.764	2.116.768.711
36	LIG INSURANCE SA	30.889.639	2.705	23.220.438
37	OMNIASIG VIENNA INSURANCE GROUP SA	1.589.189.337	2.979.993	640.111.556
38	ONIX ASIGURARI SA	8.569.841	0	7.600.577
39	PLATINUM ASIGURARI REASIGURARI SA	32.383.532	68.156	3.012.650
40	POOL-UL DE ASIGURARE PAID	57.849.159	2.242.405	43.745.249
41	SIGNAL IDUNA ASIGURARI DE VIATA SA	25.015.307	228.364	18.312.902
42	UNIQA ASIGURARI DE VIATA SA	30.912.802	126.243	28.756.304
43	UNIQA ASIGURARI SA	872.403.639	12.153.118	400.447.280
	Total 2011	17.293.960.385	90.634.648	10.390.101.581
	Total 2010	16.805.591.185	88.506.904	9.857.781.064
	Evoluție 2011/2010 în termeni nominali (%)	2,91	2,40	5,40
	Total 2009	16.398.487.279	96.933.744	9.174.286.671
	Total 2008	14.982.824.581	57.015.940	7.967.986.255

* conțin și avansuri și plasamente în imobilizări corporale în curs de execuție

Plasamente				Conturi la bănci și casierie	Alte elemente de activ	Nr. crt.
Terenuri și construcții*	Obligațiuni și alte titluri cu venit fix	Depozite la instituțiile de credit	Plasamente aferente asigurărilor de viață de tip unit - linked			
4.905.629	4.977.924	0	0	348.578	16.271.165	1
109.420	23.123.456	0	3.311.134	361.457	2.916.814	2
0	464.540.670	4.003.710	117.412.121	5.213.138	99.499.560	3
21.101.847	524.427.917	26.963.604	192.390.537	13.292.943	614.487.022	4
4.495.728	0	0	0	2.720.875	2.516.657	5
203.692.515	428.162.927	55.569.829	2.190.771	16.129.197	427.982.105	6
5.011.300	8.065.832	5.818.353	0	825.267	24.829.859	7
96.371.494	17.631.694	0	0	15.420.549	1.094.396.035	8
0	0	29.510.060	0	43.663	1.203.402	9
914.400	28.970.728	22.366.031	154.391.735	17.428.620	39.318.372	10
38.611.832	50.032.609	16.133.593	0	140.867	21.573.549	11
0	77.196.295	0	377.116.187	1.718.082	296.390.708	12
49.063.500	212.154.086	78.364.681	0	12.369.843	508.931.869	13
21.742	15.771.209	25.457.792	2.026.694	545.329	9.060.265	14
0	6.965.046	3.400.946	0	136.222	10.830.635	15
28.186.586	17.785.134	0	0	70.689.774	126.821.757	16
12.470.655	0	0	0	7.335.509	31.527.269	17
0	0	102.185.404	0	2.695.296	66.985.288	18
34.995.222	0	0	0	17.102.418	120.929.609	19
5.706	0	27.751.670	0	777.195	50.279.242	20
0	30.691.301	2.897.840	2.408.728	577.483	2.283.260	21
0	15.024.512	3.652.001	0	373.743	1.677.712	22
0	26.459.251	0	22.162.608	3.171.216	10.682.165	23
12.683.279	176.285.791	41.942.365	11.625.670	3.736.950	76.194.208	24
21.544.086	51.023.352	26.080.363	0	3.447.534	214.747.045	25
574.787	4.067.565	16.057.983	0	1.048.323	7.134.120	26
0	4.167.520	13.919.404	0	411.964	21.541.116	27
0	0	0	0	2.153.582	20.224.441	28
10.884.780	9.125.984	47.935.017	0	1.214.041	49.652.746	29
0	0	0	0	0	0	30
63.297.635	594.091.706	83.370.603	16.807.212	29.751.123	394.956.769	31
1.770.395	0	606.126	0	39.161	3.750.691	32
37.105.465	210.473.049	3.314.443	288.572	864.064	37.930.552	33
93.764.465	581.524.533	101.162.265	620.911	11.649.693	571.610.442	34
0	853.592.124	42.795.947	1.219.697.841	3.069.086	123.079.606	35
19.324.187	0	0	0	846.898	6.819.598	36
104.649.376	410.016.611	94.516.267	0	6.581.613	939.516.175	37
94.391	0	7.398.193	0	965.857	3.407	38
25.976	0	0	0	14.676.151	14.626.575	39
0	1.584.255	42.160.714	0	607.082	11.254.423	40
0	2.405.583	0	297.848	330.513	6.143.528	41
22.277.487	5.828.279	50.039	0	545.629	1.484.626	42
16.430.321	257.214.479	122.206.437	0	4.514.048	455.289.193	43
904.384.206	5.113.381.422	1.047.591.680	2.122.748.569	275.870.576	6.537.353.580	
837.842.558	4.515.307.549	1.303.007.178	1.880.392.260	265.090.769	6.594.212.448	
7,94	13,25	-19,60	12,89	4,07	-0,86	
828.202.976	3.557.692.096	1.965.270.187	1.501.947.164	259.370.179	6.867.896.685	
803.112.311	2.432.467.448	2.686.997.108	1.040.151.751	308.056.094	6.649.766.292	

ANEXA 13

Rezultatele financiare și rezultatele tehnice ale societăților de asigurare conform bilanțului contabil la 31.12.2011 (lei)

Nr. crt.	Denumire societate	Rezultatul exercițiului financiar		Rezultatul tehnic			
				Asigurări generale		Asigurări de viață	
		Profit	Pierdere	Profit	Pierdere	Profit	Pierdere
1	ABC ASIGURARI - REASIGURARI SA	0	395.512	0	523.039	0	0
2	ATE INSURANCE ROMANIA SA	0	292.522	0	719.971	36.726	0
3	AEGON ASIGURARI DE VIATA SA	0	8.115.789	0	0	0	8.115.789
4	ALICO ASIGURARI ROMANIA SA	74.029.543	0	0	0	87.060.491	0
5	CHARTIS ROMANIA SA	4.458.172	0	3.228.865	0	0	0
6	ALLIANZ - TIRIAC ASIGURARI SA	24.513.434	0	0	4.359.758	1.913.682	0
7	GENERALI ASIGURARI SA (fosta ARDAF)	0	83.168.067	0	107.252.389	0	325.017
8	UNIQA ASIGURARI DE VIATA SA	0	4.895.176	0	0	0	6.336.605
9	ASIGURARE REASIGURARE ASIMED SA	215.443	0	0	257.518	0	0
10	ASIROM VIENNA INSURANCE GROUP SA	7.220.520	0	3.154.021	0	7.381.856	0
11	ASITO KAPITAL SA	1.161.978	0	899.640	0	0	0
12	EUROINS ROMANIA ASIGURARE REASIGURARE SA	0	36.639.682	0	41.161.788	0	0
13	ASTRA SA	81.013.945	0	69.436.110	0	2.986.069	0
14	AVIVA ASIGURARI DE VIATA SA	0	6.623.031	0	0	5.092.767	0
15	BCR ASIGURARI VIENNA INSURANCE GROUP SA	1.382.791	0	0	3.786.364	0	0
16	BCR ASIGURARI DE VIATA VIENNA INSURANCE GROUP SA	19.621.166	0	0	0	26.148.269	0
17	BRD ASIGURARI DE VIATA SA	0	789.510	0	0	0	880.165
18	GROUPAMA ASIGURARI SA	0	102.210.913	0	120.904.312	0	333.413
19	CARPATICA ASIG SA	0	4.553.952	0	4.251.833	0	0
20	ONIX ASIGURARI SA	0	3.960.579	0	0	0	0
21	CERTASIG - SOCIETATE DE ASIGURARE REASIGURARE SA	1.710.902	0	0	4.656.246	0	0
22	CITY INSURANCE SA	17.190.521	0	20.660.822	0	0	0
23	PLATINUM ASIGURARI REASIGURARI SA	295.851	0	0	573.606	0	0
24	CARDIF ASIGURARI SA	0	583.271	0	0	0	1.196.988
25	EFG EUROLIFE ASIGURARI GENERALE SA	635.477	0	281.080	0	0	0
26	EFG EUROLIFE ASIGURARI DE VIATA SA	1.409.776	0	0	0	2.065.561	0
27	ERGO ASIGURARI DE VIATA SA	0	6.053.918	0	0	0	6.908.604
28	EXIM ROMANIA SA	0	8.165.234	0	9.678.097	0	0
29	CREDIT EUROPE ASIGURARI - REASIGURARI SA	1.467.681	0	637.533	0	0	0
30	GARANTA ASIGURARI SA	992.099	0	0	1.581.953	1.714.917	0
31	GENERALI ASIGURARI SA	0	0	0	0	0	0
32	GERMAN ROMANIAN ASSURANCE SA	73.499	0	172.151	0	0	0
33	FATA ASIGURARI SA	0	3.556.350	0	3.519.604	0	0
34	GRAWE ROMANIA ASIGURARE SA	3.093.690	0	333.801	0	5.759.482	0
35	ING ASIGURARI DE VIATA SA	14.709.378	0	0	0	27.277.509	0
36	EUREKO ASIGURARI SA	0	5.660.466	3.314.814	0	0	10.036.437
37	FORTE ASIGURARI REASIGURARI SA	0	2.349.329	0	2.483.016	0	0
38	OMNIASIG VIENNA INSURANCE GROUP SA	0	181.296.117	0	173.953.982	0	0
39	AXA LIFE INSURANCE SA	0	39.472.779	0	0	0	36.504.425
40	POOL-UL DE ASIGURARE PAID	970.922	0	232.669	0	0	0
41	LIG INSURANCE SA	887.718	0	621.633	0	0	0
42	SIGNAL IDUNA ASIGURARI DE VIATA SA	0	11.067.854	0	0	0	10.985.001
43	UNIQA ASIGURARI SA	0	73.071.009	0	111.909.762	0	0
	TOTAL 2011	257.054.506	582.921.060	102.973.139	591.573.238	167.437.329	81.622.444
	TOTAL 2010	235.268.398	276.637.639	92.969.443	288.052.643	184.849.007	79.565.673
	Evoluție 2011/2010 în termeni nominali (%)	9,26	110,72	10,76	105,37	-9,42	2,58
	TOTAL 2009	315.048.975	418.264.729	111.273.144	432.143.703	248.736.055	92.078.859
	TOTAL 2008	266.580.284	849.037.715	202.485.080	868.933.428	139.194.724	53.152.847

ANEXA 14

Situația activelor și capitalul social al brokerilor de asigurare și/sau reasigurare conform bilanțului contabil la 31.12.2011 (lei)

Nr. crt.	Denumire broker de asigurare	Total activ bilanțier	Capital social subscris	Capital social subscris vărsat
1	SMM BROKER DE ASIGURARE SRL	198.723	25.000	25.000
2	A & E INSURANCE BROKER DE ASIGURARE SRL	180.272	25.000	25.000
3	A&A BROKER DE ASIGURARE SRL	388.352	25.000	25.000
4	A&G MARITIM Broker de Asigurare SRL	13.579	25.000	25.000
5	A.T. BROKER INSURANCE - BROKER DE ASIGURARE SRL	44.682	25.000	25.000
6	AB ASIG BROKER DE ASIGURARE-REASIGURARE SRL	181.351	25.000	25.000
7	AB BROKER - BROKER DE ASIGURARE-REASIGURARE SRL	706.585	44.500	44.500
8	ABADO SYNERGIC DEVELOPMENT BROKER DE ASIGURARE SRL	504.744	25.000	25.000
9	ABSOLUT ASIG - BROKER DE ASIGURARE SRL	542.216	25.000	25.000
10	ACCENTASIG BROKER DE ASIGURARE SRL	736.232	25.000	25.000
11	ACCORD BROKER DE ASIGURARE SRL	131.324	25.200	25.200
12	ACE BROKER DE ASIGURARE REASIGURARE SRL	124.206	35.000	35.000
13	ACR BROKER DE ASIGURARE - REASIGURARE SRL	108.850	25.000	25.000
14	ACTIV ASIGURARI - BROKER DE ASIGURARE-REASIGURARE SRL	460.084	33.000	33.000
15	ADA BROKER DE ASIGURARE SRL	56.545	25.000	25.000
16	ADAMAS BROKER DE ASIGURARE SRL	62.806	25.000	25.000
17	ADELPHIA BROKER DE ASIGURARE SRL	2.076.122	50.000	50.000
18	AERO ASIG BROKER DE ASIGURARE SRL	84.996	25.000	25.000
19	AFIN BROKER DE ASIGURARE-REASIGURARE SRL	5.232.364	25.000	25.000
20	AG - BROKER DE ASIGURARE SRL	110.762	25.000	25.000
21	AGORA GROUP - BROKER DE ASIGURARE SRL	27.662	25.000	25.000
22	AGRICOVER BROKER DE ASIGURARE SRL***	26.905	25.000	25.000
23	AGRO PROTECTOR 2010 ASIGURARI - BK DE ASIGURARE SRL	243.267	50.000	50.000
24	AGX - BROKER DE ASIGURARE SRL	78.964	25.000	25.000
25	AIDA BROKER DE ASIGURARE SRL	29.500	25.000	25.000
26	AIR BROKER ASIGURARE REASIGURARE SRL	3.848.810	45.000	45.000
27	AKG - BROKER DE ASIGURARE SRL	1.037.252	25.000	25.000
28	AKTUALIS BROKER DE ASIGURARE SRL	179.150	25.000	25.000
29	AL BROKER INVEST - BROKER DE ASIGURARE SA*			
30	ALFA BROKER DE ASIGURARE SRL	20.476	25.000	25.000
31	ALIAT BROKER DE ASIGURARE SRL	288.065	100.000	100.000
32	ALL INSURANCE BROKER DE ASIGURARE SRL	78.545	25.000	25.000
33	ALLEANZA BROKER DE ASIGURARE SRL	10.879	25.200	25.200
34	ALLIED TEAM BROKER DE ASIGURARE-REASIGURARE SRL*			
35	ALMA BROKER DE ASIGURARE SRL	841.307	25.000	25.000
36	ALPHA INSURANCE BROKERS - SOCIETATE DE BROKERAJ IN ASIGURARE - REASIGURARE SRL	1.679.572	185.000	185.000
37	ALPINA BROKER DE ASIGURARE SRL	1.890.654	25.000	25.000
38	ALTO BROKER DE ASIGURARE REASIGURARE SRL	46.350	35.000	35.000
39	AMA BROKER DE ASIGURARE-REASIGURARE SRL	31.472	25.000	25.000
40	AMAP ASIGURARI SI PENSII - BROKER DE ASIGURARE-REASIGURARE SRL	227.843	27.500	27.500
41	AMEX - BROKER DE ASIGURARE SRL	167.486	25.000	25.000
42	AMG BROKER DE ASIGURARE SRL	159.201	40.000	40.000
43	AMSTERDAM BROKER DE ASIGURARE SRL	9.272.378	100.000	100.000
44	AMTEC BROKER DE ASIGURARE SRL	26.550	25.000	25.000
45	ANA BROKER DE ASIGURARE - REASIGURARE SRL	105.201	25.000	25.000
46	AON ROMANIA BROKER DE ASIGURARE - REASIGURARE SRL	7.446.929	50.000	50.000
47	ARCA BROKER DE ASIGURARE - REASIGURARE SRL	3.735	40.000	40.000
48	ARGESIM ASIG BROKER DE ASIGURARE - REASIGURARE SRL	45.370	25.000	25.000
49	ARPEMIX - CONSULT BROKER DE ASIGURARE SRL	118.727	25.200	25.200
50	ART BROKER DE ASIGURARE SRL	904.912	25.000	25.000
51	ARTIMM GENERAL ASIG BROKER DE ASIGURARE SRL	110.397	30.000	30.000
52	ARTMA BROKER DE ASIGURARE SRL	13.174	25.000	25.000
53	AS - INSURANCE - BROKER DE ASIGURARE SRL*			
54	AS - INVEST BROKER DE ASIGURARE-REASIGURARE SRL	3.368	25.200	25.200
55	AS CONSULT BROKER DE ASIGURARE SRL	73.405	25.000	25.000
56	ASA GROUP BROKER DE ASIGURARE SRL	579.072	25.000	25.000
57	ASIBROK 2000 BROKER DE ASIGURARE SRL	320.628	25.200	25.200
58	ASIBROK BROKER DE ASIGURARE SRL*	13.202	25.000	25.000
59	ASICONS BROKER DE ASIGURARE SRL	1.118.301	100.000	100.000
60	ASIDAC CONSULT BROKER DE ASIGURARE REASIGURARE SRL	154.973	25.000	25.000
61	ASIDAV AGRI BROKER DE ASIGURARE SRL	100.447	25.000	25.000

Nr. crt.	Denumire broker de asigurare	Total activ bilanțier	Capital social subscris	Capital social subscris vărsat
62	ASIDO EXPERT - BROKER DE ASIGURARE SRL	151.293	25.000	25.000
63	ASIFORT BROKER DE ASIGURARE SRL	234.072	25.000	25.000
64	ASIG BROKER S GROUP - BROKER DE ASIGURARE SA	248.156	100.000	100.000
65	ASIG CONSULT BROKER DE ASIGURARE SRL	314.726	25.000	25.000
66	ASIG MANAGEMENT - BROKER DE ASIGURARE SRL	147.379	40.000	40.000
67	ASIGENT BROKER DE ASIGURARE SRL	82.171	27.000	27.000
68	ASIGEST BROKER DE ASIGURARE-REASIGURARE SA	2.593.182	100.000	100.000
69	ASIGEXCEL BROKER DE ASIGURARE SRL	8.796	25.000	25.000
70	ASIGRUP BROKER DE ASIGURARE SRL*			
71	ASILEX BROKER DE ASIGURARE - REASIGURAE SRL	67.472	25.000	25.000
72	ASIMAR INSURANCE - BROKER DE ASIGURARE-REASIGURARE SRL	972.775	25.200	25.200
73	ASIPLUS BROKER DE ASIGURARE REASIGURARE SRL	2.877	25.000	25.000
74	ASIPREST BROKER DE ASIGURARE SRL	71.656	25.000	25.000
75	ASIPROF CONSULTANTA ASIGURARI BROKER DE ASIGURARE-REASIGURARE SRL	44.428	25.000	25.000
76	ASIRAL BROKER DE ASIGURARE SRL**			
77	ASIRAN BROKER DE ASIGURARI SI REASIGURARI SRL*			
78	ASIREX - BROKER DE ASIGURARE SRL	1.274.627	25.000	25.000
79	ASIS ASIG CONSULT - BROKER DE ASIGURARE SRL	42.663	25.000	25.000
80	ASISCO - BROKER DE ASIGURARE - REASIGURARE SRL	55.305	25.000	25.000
81	ASIST ASIG BROKER DE ASIGURARE SRL	51.230	25.000	25.000
82	ASIWEST - BROKER DE ASIGURARE SRL	4.541.983	25.000	25.000
83	ASKO ASSEKURANZ BROKER DE ASIGURARE SRL	1.135.712	25.000	25.000
84	ASSESS BROKER DE ASIGURARE SRL*			
85	ASSET INCON PLUS BROKER DE ASIGURARE SRL*			
86	AST BROKER DE ASIGURARE SRL	183.768	25.000	25.000
87	ASTOP BROKER DE ASIGURARE SRL	2.177.220	25.000	25.000
88	ATLANTIC BROKER GROUP BROKER DE ASIGURARE SRL	163.174	25.000	25.000
89	ATLAS BROKER DE ASIGURARE REASIGURARE SRL	88.952	25.000	25.000
90	ATP EXODUS BROKER DE ASIGURARE SRL*			
91	AUST INSURANCE BROKER DE ASIGURARE SRL	963.208	25.200	25.200
92	AUTO MARCU S BROKER DE ASIGURARE SRL	117.619	25.000	25.000
93	AUTO ONE BROKER DE ASIGURARE SRL	28.913	25.000	25.000
94	AUTOACT BROKER DE ASIGURARE SRL	432.031	25.000	25.000
95	AUTOSINCRON BROKER DE ASIGURARE SRL	479.287	100.000	100.000
96	AVANTGARDE - BROKER DE ASIGURARE SRL	117.054	25.000	25.000
97	AVERAL CONSULT GROUP BROKER DE ASIGURARE SRL	113.191	25.000	25.000
98	AVIASIG BROKER DE ASIGURARE SRL*			
99	AVUS INTERNATIONAL - BROKER DE ASIGURARE-REASIGURARE SRL	6.691.650	35.000	35.000
100	AXARO S BROKER DE ASIGURARE SRL	330.182	25.000	25.000
101	AXASIG BROKER DE ASIGURARE-REASIGURARE SRL	1.262.935	25.000	25.000
102	AZT ROMASIG BROKER DE ASIGURARE - REASIGURARE SRL	49.513	25.000	25.000
103	B&P COMPANY BROKER DE ASIGURARE - REASIGURARE SRL	40.306	25.000	25.000
104	B.C.S. BROKER DE ASIGURARE SRL*			
105	BALANS BROKER DE ASIGURARE SRL	39.751	25.000	25.000
106	BALDOR INSURANCE BROKER SRL	603.001	222.000	222.000
107	BALKAN INSURANCE BROKER DE ASIGURARE REASIGURARE SRL*			
108	BDT BROKER DE ASIGURARE SRL	46.096	25.000	25.000
109	BECA BROKER DE ASIGURARE SRL	68.606	25.010	25.010
110	BECHERU INSURANCE UNION - BROKER DE ASIGURARE SRL	34.046	25.000	25.000
111	BELLE ASSISTANCE - BROKER DE ASIGURARE/REASIGURARE SRL	535.130	25.000	25.000
112	BERTA - BROKER DE ASIGURARE SRL*			
113	BEST AS BROKER DE ASIGURARE - REASIGURARE SRL	89.044	25.000	25.000
114	BEST BROKER - BROKER DE ASIGURARE SRL	2.623.099	25.000	25.000
115	BESTKLASS BROKER DE ASIGURARE SRL	106.538	25.000	25.000
116	BIG BROKER DE ASIGURARE SRL	213.436	25.000	25.000
117	BIREX - BROKER DE ASIGURARE - REASIGURARE SRL*			
118	BLAROS BROKER DE ASIGURARE REASIGURARE SRL	54.787	25.000	25.000
119	BLITZ BROKER DE ASIGURARE SRL*			
120	BNK OFFICE BROKER DE ASIGURARE SRL**			
121	BOAZ BROKER DE ASIGURARE - REASIGURARE SRL	39.248	25.000	25.000
122	BONO BROKER DE ASIGURARE REASIGURARE SRL**			
123	BONVIVA INSURANCE BROKER SRL	18.955	25.000	25.000
124	BRAIN INSURANCE GROUP - BROKER DE ASIGURARE SI REASIGURARE SRL**			
125	BRAS BROKER DE ASIGURARE SRL	105.069	25.000	25.000
126	BRAVO-R BROKER DE ASIGURARE SRL	48.416	55.350	55.350
127	BROK AS BROKER DE ASIGURARE REASIGURARE SRL	9.879	25.000	25.000
128	BROKASIG BROKER DE ASIGURARE SRL	461.551	25.000	25.000
129	BROKASIG CONSULTING - BROKER DE ASIGURARE SRL	48.619	25.000	25.000
130	BROKER ASIG-BROKER DE ASIGURARE SRL**			
131	BROKER DE ASIGURARE CAR ASIG SRL	63.980	25.000	25.000
132	BROKER DE ASIGURARE FORTZAAS SRL*			
133	BROKER DE ASIGURARE-ECO BROKER SMART ACT SRL	399.209	26.000	26.000
134	BROKER DE ASIGURARE: DACIA ASIG SRL	176.683	25.000	25.000

Nr. crt.	Denumire broker de asigurare	Total activ bilanțier	Capital social subscris	Capital social subscris vărsat
135	BROKER INVEST BROKER DE ASIGURARE - REASIGURARE SRL	70.794	25.000	25.000
136	BROKERS ASIST - BROKER DE ASIGURARE SRL	444.090	30.000	30.000
137	BRUSSELS BROKER DE ASIGURARE SRL	115.901	25.000	25.000
138	BUCOVINA ASIG - BROKER DE ASIGURARE SA**			
139	BUSINESS BROKER - BROKER DE ASIGURARE SRL	46.798	25.000	25.000
140	BUSINESSWIDE BROKER DE ASIGURARE SRL	252.685	25.000	25.000
141	C.ADVICE BROKER DE ASIGURARE - REASIGURARE SRL	237.205	25.000	25.000
142	C.PR. EVAL - BROKER DE ASIGURARI SRL	34.329	34.000	34.000
143	CAMPION BROKER DE ASIGURARE SRL	2.688.271	25.000	25.000
144	CAPITAL & ALLIANCE INSURANCE BROKERAGE SRL*			
145	CAPITAL ASIG - BROKER DE ASIGURARE SRL	1.053.098	25.000	25.000
146	CAPITOLIUM INSURANCE BROKER SRL	661.679	25.000	25.000
147	CAPRICORN INSURANCE BROKER SRL	110.158	25.000	25.000
148	CARINA - BROKER DE ASIGURARE SRL	112.371	25.000	25.000
149	CARION BROKER DE ASIGURARE SA*			
150	CAROL BROKER DE ASIGURARE SRL	660.753	25.000	25.000
151	CARS BROKER DE ASIGURARE - REASIGURARE SRL	71.002	25.800	25.800
152	CASA DE LICHIDARI DAUNE - BROKER DE ASIGURARE SRL	28.130	25.000	25.000
153	CAVI - BROKER DE ASIGURARE SRL	6.825	36.200	36.200
154	CBASIG-BROKER DE ASIGURARE-REASIGURARE SRL	427.709	25.000	25.000
155	CENTRUM ASIG - BROKER DE ASIGURARE SRL**			
156	CERTO - BROKER DE ASIGURARE SRL**			
157	CLAR BROKER DE ASIGURARE SRL*			
158	CMC GRUP BROKER DE ASIGURARE SRL	373.956	90.000	90.000
159	CND INTERNATIONAL INSURANCE CONSULTANTS SRL	555.362	25.000	25.000
160	CO INVEST BROKER DE ASIGURARE SRL	206.098	75.000	75.000
161	COMISASIG BROKER DE ASIGURARE SRL	56.774	25.240	25.240
162	COMPLEX ASIG BROKER DE ASIGURARE SRL	173.089	25.000	25.000
163	COMSIG BROKER DE ASIGURARE SRL	259.776	25.000	25.000
164	CONCRET BROKER DE ASIGURARE SRL**			
165	CONDOR - BROKER DE ASIGURARE SRL	374.351	25.000	25.000
166	CONECTASIG EXPERT - BROKER DE ASIGURARE SI REASIGURARE SRL	482.860	25.200	25.200
167	CONFIDENT BROKER DE ASIGURARE SRL	30.779	25.020	25.020
168	CONFISIO BROKER DE ASIGURARE SRL	132.584	30.000	30.000
169	CONIMPEX INSURANCE BROKER SRL	179.282	25.000	25.000
170	CONSILIUM BROKER DE ASIGURARE SRL	208.291	60.800	60.800
171	CONSTANTINESCU BROKER DE ASIGURARE SRL	365.512	50.000	50.000
172	CONSULT ASIG BROKER DE ASIGURARE SRL	157.376	25.000	25.000
173	CONSULTANT A.A. - BROKER DE ASIGURARE SRL	50.362	25.000	25.000
174	CONTACTS BROKER DE ASIGURARE SRL	858.914	25.000	25.000
175	CORIS ROUMANIE, BROKER DE ASIGURARE-REASIGURARE SRL	4.942.329	418.640	418.640
176	CORPORATE INSURANCE SERVICES - BROKER DE ASIGURARE-REASIGURARE SRL*			
177	CORSIG BROKER DE ASIGURARE SRL	344.536	25.000	25.000
178	COVER BROKER DE ASIGURARE SRL	418.387	50.000	50.000
179	CREDO INSURANCE BROKER SRL	399.053	25.000	25.000
180	CROWN PARTNERS - BROKER DE ASIGURARE SRL	282.469	25.000	25.000
181	CRUCIATII BROKER DE ASIGURARE SRL***	3.806	25.000	25.000
182	CRYS - ALLY S BROKER DE ASIGURARE SRL	577	25.000	25.000
183	D EXPERT BROKER DE ASIGURARE REASIG SRL**			
184	D&B BROKER DE ASIGURARE REASIGURARE SRL	145.812	25.000	25.000
185	D&CA INSURANCE BROKER SRL	10.929.167	160.000	160.000
186	D.H. BROKER DE ASIGURARE SI REASIGURARE SRL	1.065.293	100.000	100.000
187	DANUBIUS INSURANCE BROKER DE ASIGURARE SRL**			
188	DASIG CONSULTING BROKER DE ASIGURARE-REASIGURARE SRL	61.947	25.000	25.000
189	DAW MANAGEMENT - BROKER DE ASIGURARE SRL	36.273	50.000	50.000
190	DEAASIG - CONSULTANTA, ASISTENTA SI BROKERAJ IN ASIGURARI SRL	1.184.543	25.000	25.000
191	DECAGON BROKER DE ASIGURARE SRL	211.581	25.000	25.000
192	DEIA BROKER ASIGURARI SRL	1.188.299	25.000	25.000
193	DELTA S.R.S. BROKER DE ASIGURARE - REASIGURARE SRL	51.332	25.000	25.000
194	DESTINE BROKER DE ASIGURARE SRL	3.817.052	25.000	25.000
195	DEXASIG BROKER DE ASIGURARE SRL	490.615	25.000	25.000
196	DIANA CLAIMS ADJUSTER S BUREAU REGULARIZARI DE DAUNE SRL	1.758.670	59.000	59.000
197	DIAS - BROKER DE ASIGURARE SRL	13.546	25.000	25.000
198	DINAMIC AS - BROKER DE ASIGURARE SRL	219.808	65.000	65.000
199	DINMAR BROKER DE ASIGURARE SRL	170.770	25.000	25.000
200	DIRECT AUTOMOTIVE BROKER DE ASIGURARE SRL*			
201	DIREKTASIG FILADELFIA BROKER DE ASIGURARE SRL	113.106	25.000	25.000
202	DIVERS INSURANCE BROKER DE ASIGURARE SRL	14.301	25.000	25.000
203	DMI INSURANCE-BROKER DE ASIGURARE SRL	8.011	25.000	25.000
204	DOMAS INSURANCE BROKER DE ASIGURARE SRL	2.423.535	25.000	25.000
205	DONARIO BROKER DE ASIGURARE SRL	133.866	25.000	25.000
206	EAST BRIDGE INSURANCE - BROKER DE ASIGURARE SRL	2.013	25.000	25.000
207	EASY INSURANCE SOLUTIONS BROKER DE ASIG REASIG SRL	600.732	25.000	25.000

Nr. crt.	Denumire broker de asigurare	Total activ bilanțier	Capital social subscris	Capital social subscris vărsat
208	ECLAIMS MANAGEMENT - BROKER DE ASIGURARE SRL**			
209	ECONOMY CONSULTING GROUP RO BROKER DE ASIG. SRL	156.169	25.000	25.000
210	EDEN PMB BROKER DE ASIGURARE SRL***	20.161	25.000	25.000
211	EDY BROKER DE ASIGURARE SRL*			
212	EFICIENT ASIG BROKER DE ASIGURARE SRL***	10.042	25.000	25.000
213	ELIRE BROKER DE ASIGURARE SRL	216.402	25.000	25.000
214	ELIYAMMA MM BROKER DE ASIGURARE SRL	21.636	25.000	25.000
215	EMIASIG BROKER DE ASIGURARE SRL	61.772	25.000	25.000
216	ENERGO BROKER - BROKER DE ASIGURARE SRL	100.571	25.000	25.000
217	ENERGY BROKER DE ASIGURARE SRL	88.417	25.000	25.000
218	EPM ROMANIA - BROKER DE ASIGURARE SRL	163.240	25.000	25.000
219	ERSTE BROKERS-BROKER DE ASIGURARE SRL**			
220	ETICA BROKER DE ASIGURARE REASIGURARE SRL	209.379	30.030	30.030
221	EUL BROKER DE ASIGURARE SRL	67.167	30.000	30.000
222	EURIAL BROKER DE ASIGURARE SRL	2.836.510	30.000	30.000
223	EURO ARC - INSURANCE BROKER SRL	170.637	25.000	25.000
224	EURO CREDIT BROKER DE ASIGURARE SRL*			
225	EUROBROKERS GROUP SA*			
226	EUROGROUP INSURANCE REINSURANCE BROKER ROMANIA SRL	219.073	914.400	914.400
227	EUROPEAN ECONOMY ROMANIA - BROKER DE ASIGURARE SRL	846.958	25.000	25.000
228	EUROREALSIG - BROKER DE ASIGURARE SRL*			
229	EURORISK BROKER DE ASIGURARE SRL*			
230	EUROTEX - BROKER DE ASIGURARE SRL	29.978	25.200	25.200
231	EVEREST BROKER DE ASIGURARE SRL	24.151	25.200	25.200
232	EWOW INSURANCE - BROKER DE ASIGURARE SRL	43.399	25.000	25.000
233	EXA BROKER DE ASIGURARE SRL	573.110	25.000	25.000
234	EXPERT ASIG BROKER DE ASIGURARE-REASIGURARE SRL	313.000	30.000	30.000
235	EXPERT BROKER DE ASIGURARE SRL	797.431	25.000	25.000
236	EXPRES BROKER DE ASIGURARE SRL	30.801	85.000	85.000
237	EXPRESS INSURANCE BROKER SRL	168.544	25.000	25.000
238	FABIS BROKER DE ASIGURARE REASIGURARE SRL	29.754	25.000	25.000
239	FAIRWAY BROKER DE ASIGURARE SRL	746.563	25.000	25.000
240	FANBROK BROKER DE ASIGURARE - REASIGURARE SRL	174.169	85.000	85.000
241	FAST BROKERS - BROKER DE ASIGURARE - REASIGURARE SRL	2.076.213	50.000	50.000
242	FEHU BROKER DE ASIGURARE SRL	376.523	25.000	25.000
243	FELIX INSURANCE BROKER DE ASIGURARE REASIG SRL	58.582	25.000	25.000
244	FEM - BROKER DE ASIGURARE SRL	18.040	25.000	25.000
245	FERDINAND ASIGURARI - BROKER DE ASIGURARE SRL	558.049	25.200	25.200
246	FIDELITY BROKER DE ASIGURARE - REASIGURARE SRL*			
247	FILAS BROKER DE ASIGURARE SRL	347.326	25.000	25.000
248	FINANCE BROKER DE ASIGURARE SRL	1.007.275	190.230	190.230
249	FINANCIAL SERVICES GROUP BROKER DE ASIGURARE-REASIGURARE SRL	450.693	50.000	50.000
250	FIRST CAR BROKER DE ASIGURARE SRL	201.356	25.000	25.000
251	FLY INSURANCE - BROKER DE ASIGURARE REASIG.SRL	22.400	25.000	25.000
252	FORTIS ASIGURARI BROKER DE ASIGURARE-REASIGURARE SRL	1.778.697	25.000	25.000
253	FORUM INSURANCE BROKER SRL	1.502.975	25.000	25.000
254	FREEDOM INSURANCE BROKER SRL	475.013	25.000	25.000
255	FULL CASCO BROKER DE ASIGURARE-REASIGURARE SRL	726.262	30.150	30.150
256	FUNK INTERNATIONAL ROMANIA BROKER DE ASIGURARE - REASIGURARE SRL	1.134.522	160.000	160.000
257	G&B ASIGURANTA BROKER DE ASIGURARE SRL	582.110	25.000	25.000
258	GAMMA - ASIG BROKER DE ASIGURARE SRL	127.217	25.000	25.000
259	GELIAS BROKER DE ASIGURARE SRL	227.178	25.000	25.000
260	GEMARAL BROKER DE ASIGURARE SRL	26.184	25.000	25.000
261	GENERAL ASIG CONSULTING - BROKER DE ASIGURARE SRL	29.851	25.000	25.000
262	GENERAL BROKER DE ASIGURARE SRL	164.701	30.000	30.000
263	GENERAL INSURANCE & CONSULTING BROKER DE ASIGURARE-REASIGURARE SRL	14.102	50.000	50.000
264	GENERAL INSURANCE BROKER SRL	54.073	33.000	33.000
265	GEPA BROKER DE ASIGURARE SRL	505.671	25.000	25.000
266	GIO GROUP - BROKER DE ASIGURARE SRL	14.611	25.000	25.000
267	GLOBAL ASSISTANCE BROKER DE ASIGURARE SRL	558.674	30.000	30.000
268	GLOBAL ASSURANCE BROKER DE ASIGURARE SRL	64.741	25.000	25.000
269	GLOBAL BROKER RO BROKER DE ASIGURARE SRL	372.209	30.300	30.300
270	GLOBAL RISK SERVICES - INSURANCE BROKER SRL	466.733	30.000	30.000
271	GLOBASIG 2002 BROKER DE ASIGURARE-REASIGURARE SRL	230.342	25.000	25.000
272	GRAND GARAGE BROKER DE ASIGURARE SRL*			
273	GRAS SAVOYE ROMANIA BROKER DE ASIGURARE-REASIGURARE SRL	6.494.890	29.900	29.900
274	GROUP INSURANCE BROKER SRL	26.027	25.000	25.000
275	GRUP PHOENIX BROKER DE ASIGURARE SRL	155.112	25.000	25.000
276	GT BROKER DE ASIGURARE SRL	240.688	30.600	30.600
277	GT-RO BROKER DE ASIGURARE - REASIGURARE SRL*			
278	GTT INSURANCE BROKER SRL	467.475	25.000	25.000
279	HELMET BROKER DE ASIGURARE SRL*			
280	HERMANNSTADT BROKER DE ASIGURARE - REASIGURARE SRL	470.193	25.000	25.000

Nr. crt.	Denumire broker de asigurare	Total activ bilanțier	Capital social subscris	Capital social subscris vărsat
281	HOBBIT BROKER DE ASIGURARE REASIGURARE SRL	135.429	25.000	25.000
282	I.M. BRATU - BROKER DE ASIGURARE-REASIGURARE SRL	12.124	25.000	25.000
283	IBA - INSIEME BROKER DE ASIGURARE SRL*			
284	IDEEA INTERMED INSURANCE BROKER DE ASIGURARE SRL	28.700	25.000	25.000
285	INFO ASIG - BROKER DE ASIGURARE SRL	123.472	25.200	25.200
286	INK CONSULTANTA - BROKER DE ASIGURARE SRL	3.111.176	105.000	105.000
287	INSURANCE CONSULTING&SOLUTIONS BROKER DE ASIG SRL *			
288	INSURANCE MIX BROKER DE ASIGURARE SRL	7.827	25.000	25.000
289	INSURANCE REINSURANCE INTERNATIONAL BROKER DE ASIGURARE SA *	1.178.245	126.000	126.000
290	INSURER BROKER DE ASIGURARE REASIG. SRL	471.708	25.000	25.000
291	INSUROM BROKER DE ASIGURARE - REASIGURARE SRL	53.185	25.000	25.000
292	INTEGRA BROKER DE ASIGURARE SRL	358.278	25.000	25.000
293	INTEL BROKER DE ASIGURARE SRL	57.447	25.000	25.000
294	INTER ACTIV BROKER DE ASIGURARE - REASIGURARE SRL	99.458	25.000	25.000
295	INTER BROKER DE ASIGURARE SRL	491.476	25.000	25.000
296	INTER CONSULTING BROKER DE ASIGURARE SRL*	198	25.000	25.000
297	INTERALIA INSURANCE BROKER SRL	11.356	25.000	25.000
298	INTERAS - BROKER DE ASIGURARE SRL**			
299	INTERASIG BROKER - BROKER DE ASIGURARE SRL	257.051	38.000	38.000
300	INTERASIG BROKER DE ASIGURARE SRL	65.021	25.000	25.000
301	INTERBROK BROKER DE ASIGURARE SRL *			
302	INTERBUG INSURANCE BROKER SRL	757.320	25.000	25.000
303	INTERCAM BROKER D ASSURANCE SRL	696.655	25.000	25.000
304	INTERCAPITAL ASIG BROKER DE ASIGURARE SRL**			
305	INTERFIDES INTERNATIONAL - BROKER DE ASIGURARE SRL	1.944.570	159.400	159.400
306	INTERLAND BROKER DE ASIGURARE SRL	146.611	25.000	25.000
307	INTERNATIONAL BROKER CONSULTING-BROKER DE ASIG SRL	191.649	100.000	100.000
308	INTERNATIONAL INSURANCE BROKER SRL	419.135	26.060	26.060
309	INTERNATIONAL LINK INSURANCE BROKER SRL	308.303	100.000	100.000
310	INVEST CORP BROKER DE ASIGURARE SRL	2.540	60.000	60.000
311	IONASIG BROKER DE ASIGURARE SRL	124.915	25.000	25.000
312	IRECSON BROKER DE ASIGURARE-REASIGURARE SRL	29.011	25.000	25.000
313	IVAS BROKER DE ASIGURARE SRL	69.424	25.000	25.000
314	JOLILI BROKER DE ASIGURARE - REASIGURARE SRL	79.219	25.000	25.000
315	KALL BROKER DE ASIGURARE SRL**			
316	KAMER ACTIV - BROKER DE ASIGURARE - REASIGURARE SRL	23.830	25.000	25.000
317	KING OF BROKERS IN ROMANIA - BROKER DE ASIGURARE SRL	46.723	26.000	26.000
318	KLASS BROKER DE ASIGURARE - REASIGURARE SRL	282.452	40.000	40.000
319	KRON - ASIG - BROKER DE ASIGURARE SRL	433.148	25.000	25.000
320	KUNDEN BROKER DE ASIGURARE SRL	4.569.206	25.000	25.000
321	L.M.C. ASIG BROKER DE ASIGURARE SRL	189.798	95.000	95.000
322	LACOLI BROKER DE ASIGURARE SRL	2.461.841	51.000	51.000
323	LAND - BROKER DE ASIGURARE - REASIGURARE SRL	216.177	25.600	25.600
324	LASTING INSURANCE AND REINSURANCE BROKER SRL*			
325	LCG CONCEPT - BROKER DE ASIGURARE - REASIGURARE SRL	121.574	25.000	25.000
326	LEADER TEAM BROKER DE ASIGURARE SRL	196.157	25.000	25.000
327	LEON FINANCIAL - BROKER DE ASIGURARE SRL	6.204	36.000	36.000
328	LEUMI BROKER DE ASIGURARE - REASIGURARE SRL	736.355	450.000	450.000
329	LIBER BROKER DE ASIGURARE SRL	99.104	48.000	48.000
330	LIDA BROKER DE ASIGURARE SRL*			
331	LION BROKER DE ASIGURARE SRL	209.510	25.000	25.000
332	LOGOS BROKER DE ASIGURARE SRL	111.199	125.000	125.000
333	LONDON BROKERS - BROKER DE ASIGURARE-REASIGURARE SRL	1.394.929	27.000	27.000
334	LORD BROKER DE ASIGURARE - REASIGURARE SRL	102.568	25.000	25.000
335	LOYALTY INSURANCE BROKER SRL	181.534	25.000	25.000
336	M.C.M. - BROKER DE ASIGURARE - REASIGURARE SRL*			
337	MAGAZINUL DE ASIGURARI BROKER DE ASIG. REASIG SRL *			
338	MAGNA INSURANCE BROKER SRL*			
339	MAI BROKER DE ASIGURARE SRL	934.235	184.710	184.710
340	MAKLER-SIG BROKER DE ASIGURARE SRL	131.541	80.000	80.000
341	MARINS INTERNATIONAL INSURANCE AND REINSURANCE BROKER SRL *			
342	MARKRON BROKER DE ASIGURARE SRL	25.991	25.000	25.000
343	MAROSI BROKER DE ASIGURARE SRL	24.022	25.000	25.000
344	MARSH - BROKER DE ASIGURARE-REASIGURARE SRL	19.746.414	100.000	100.000
345	MARSHALY - ZEPTER INSURANCE FINANCIAL ASSOCIATED, BROKER DE ASIGURARE - REASIGURARE SRL	167.460	70.000	70.000
346	MARSHALY INSURANCE FINANCIAL ASSOCIATED SRL*			
347	MASTER BROKER DE ASIGURARE - REASIGURARE SRL	133.913	25.000	25.000
348	MAXYGO BROKER DE ASIGURARE SRL	789.271	100.000	100.000
349	MB EUROPA BROKER DE ASIGURARE SRL	383.315	25.000	25.000
350	MBI MARKETINGBERATUNG AND INSURANCE BROKER SRL	2.245.523	25.000	25.000
351	MCI INTERNATIONAL BROKER DE ASIGURARE-REASIGURARE SRL*			
352	MED LIFE BROKER DE ASIGURARE SRL	146.843	25.200	25.200

Nr. crt.	Denumire broker de asigurare	Total activ bilanțier	Capital social subscris	Capital social subscris vărsat
353	MEDIA INVEST BROKER DE ASIGURARE SRL	386.941	100.000	100.000
354	MEDIATIS BROKER DE ASIGURARE SRL	242.642	50.000	50.000
355	MEDIHELP INTERNATIONAL BROKER DE ASIGURARE SRL	630.047	193.664	193.664
356	MEDINS 2002 ROMANIA BROKER DE ASIGURARE SRL	267.574	25.000	25.000
357	MEGA GROUP BROKER DE ASIGURARI SRL	6.744	25.000	25.000
358	MENTOR BROKER DE ASIGURARE SRL	8.614	25.000	25.000
359	MERCEDES - BENZ INSURANCE BROKER SRL	2.691.118	525.700	525.700
360	MGM BROKER DE ASIGURARE-REASIGURARE SRL	57.548	30.000	30.000
361	MIGO - BROKER DE ASIGURARE - REASIGURARE SRL*			
362	MILLENIUM INSURANCE BROKER (M.I.B.) SA	1.573.181	117.310	117.310
363	MIXERA BROKER DE ASIGURARE SRL	30.089	25.000	25.000
364	MK SAFEZON INSURANCE BROKER SRL	27.482	25.000	25.000
365	MKB ROMEXTERRA BROKER DE ASIGURARE SRL	2.547.725	1.676.100	1.676.100
366	MLR INTER-ASIG BROKER DE ASIGURARE SRL *			
367	MOBIL BROKER DE ASIGURARE SRL	9.034	50.000	50.000
368	MODEL BROKER DE ASIGURARE SRL	1.350.891	25.000	25.000
369	MOLD EXPERT BROKER DE ASIGURARE-REASIGURARE SRL	3.493.094	100.000	100.000
370	MOMENTUM INSURANCE AND REINSURANCE BROKER SRL	95.264	25.000	25.000
371	MONDIAL BROKER DE ASIGURARE SRL	69.443	25.000	25.000
372	MONDO AS BROKER DE ASIGURARE REASIGURARE SRL	166.804	25.000	25.000
373	MONEY COACH BROKER DE ASIGURARE SRL	84.548	25.000	25.000
374	MONKAD INTERMED BROKER DE ASIGURARE SI REASIG. SRL	4.975	25.000	25.000
375	MTC ASIVEST BROKER DE ASIGURARE SRL	72.960	25.020	25.020
376	MULTI ASIG BROKER DE ASIGURARE SRL	211.739	25.000	25.000
377	MULTIEXPERT ASIG-BROKER DE ASIGURARE SRL*			
378	MUNTENIA BROKER DE ASIGURARE SRL	31.746	25.000	25.000
379	MUSTANG BROKER DE ASIGURARE - REASIGURARE SRL	276.890	25.000	25.000
380	N.B. BROKER DE ASIGURARE-REASIGURARE SRL	300.462	25.000	25.000
381	NC SERVICES BROKER DE ASIGURARE SRL	92.631	50.000	50.000
382	NEMES BROKER DE ASIGURARE SRL**			
383	NEOBROKER BROKER DE ASIGURARE SRL	87.430	25.000	25.000
384	NEPTUN BROKER DE ASIGURARE SRL	92.800	25.000	25.000
385	NET BROKER DE ASIGURARE SRL	44.867	25.000	25.000
386	NETRISK BROKER DE ASIGURARE SRL	682.781	400.000	400.000
387	NEUTRO RISK - BROKER DE ASIGURARE SRL *			
388	NEW AGE INSURANCE BROKER SRL	101.749	25.000	25.000
389	NEW VISION BROKER DE ASIGURARE - REASIGURARE SRL	7.020	25.000	25.000
390	NEWBROKER ASIG MC BROKER DE ASIGURARE SRL **			
391	NEWPORT INSURANCE - REINSURANCE BROKER SRL	135.004	25.000	25.000
392	NORD - BROKER DE ASIGURARE SRL*			
393	NOVA GRUP ASIGURARI BROKER DE ASIGURARE-REASIGURARE SRL	822.597	25.000	25.000
394	NOVALTO BROKER DE ASIGURARE SRL	1.530	25.000	25.000
395	NOVOFINANCE GROUPE - BROKER DE ASIGURARE SI REASIGURARE SRL *			
396	OFFICE INSURANCE - BROKER DE ASIGURARE SRL	233.114	25.000	25.000
397	OLSA RE BROKER DE ASIGURARE-REASIGURARE SRL	234.175	49.600	49.600
398	OLTENIA BROKER DE ASIGURARE-REASIGURARE SRL	17.124	25.000	25.000
399	OMEGA BROKER DE ASIGURARE SRL	685.576	25.000	25.000
400	ONE - BROKER DE ASIGURARE SRL	129.902	25.000	25.000
401	ONEST ASIG BROKER DE ASIGURARE SRL	36.570	25.000	25.000
402	ONSPOT BROKER DE ASIGURARE SRL	32.967	25.000	25.000
403	ORIZONT BROKER DE ASIGURARE - REASIGURARE SA	451.504	111.700	111.700
404	OTTO BROKER DE ASIGURARE SRL	3.302.055	100.000	100.000
405	OVB ALLFINANZ ROMANIA BROKER DE ASIGURARE SRL	1.600.602	4.007.760	4.007.760
406	OXYGEN INSURANCE - BROKER DE ASIGURARE SRL	384.042	25.000	25.000
407	OXYGEN EXPRESS BROKER DE ASIGURARE - REASIGURARE SRL**			
408	PALLADIUM INSURANCE BROKER SRL	732.495	30.000	30.000
409	PAN GABRIEL BROKER DE ASIGURARE SRL **			
410	PANNON SAFE BROKER DE ASIGURARE SRL	26.664	39.000	39.000
411	PARTENERUL MEU BROKER DE ASIGURARE SRL	763.439	25.000	25.000
412	PATY - ASIG BROKER DE ASIGURARE SRL	916.626	30.000	30.000
413	PEIA GROUP BROKER DE ASIGURARE SRL	105.928	25.000	25.000
414	PENTA - INTERNATIONAL INSURANCE BROKERAGE SRL	813.063	100.000	100.000
415	PERFECT ASIG - BROKER DE ASIGURARE SRL	390.024	55.000	55.000
416	PERSONAL BROKER-BROKER DE ASIG - REASIG SRL	11.526	25.000	25.000
417	PERSONAL INSURANCE - BROKER DE ASIG REASIG. SRL	27.510	25.000	25.000
418	PINTILIE BROKER DE ASIGURARE SRL	1.839.066	25.000	25.000
419	PIRAEUS INSURANCE REINSURANCE BROKER ROMANIA SRL	21.335.360	105.000	105.000
420	PLUS-ASIG-INVEST BROKER DE ASIGURARE SRL	96.463	25.000	25.000
421	POLY BROKER DE ASIGURARE - REASIGURARE SRL	133.160	25.000	25.000
422	PORSCHE BROKER DE ASIGURARE SRL	52.487.513	30.000	30.000
423	PORTAL BROKER DE ASIGURARE SRL	394.521	25.000	25.000
424	POWER INSURANCE BROKERS SRL	3.518.211	200.000	200.000
425	PRAVASIG BROKER DE ASIGURARE SRL	81.030	25.000	25.000

Nr. crt.	Denumire broker de asigurare	Total activ bilanțier	Capital social subscris	Capital social subscris vărsat
426	PREMIER - BROKER DE ASIGURARE SRL	95.594	25.000	25.000
427	PREMIUM BROKER DE ASIGURARE SRL	199.360	25.000	25.000
428	PRESTIGE INSURANCE BROKER DE ASIGURARE SRL	545.066	25.000	25.000
429	PREVENT ASIG BROKER DE ASIGURARE SRL**			
430	PRIMA BROKER DE ASIGURARE-REASIGURARE SRL*			
431	PRIMASIG BROKER DE ASIGURARE SRL	125.158	25.000	25.000
432	PRIME INSURANCE - BROKER DE ASIGURARE SRL	223.967	25.000	25.000
433	PRIVAT CONSULTING-BROKER DE ASIGURARE-REASIG. SRL	72.613	25.000	25.000
434	PRO AS MILENIUM BROKER DE ASIGURARE SRL	508.714	25.000	25.000
435	PRO ASIG INSURANCE BROKER DE ASIGURARE SRL	4.916	50.500	50.500
436	PROASIG BROKER DE ASIGURARE SRL	63.088	25.000	25.000
437	PROFESSIONAL BROKER DE ASIGURARE SRL	717.378	30.000	30.000
438	PROPERTY INSURANCE BROKER SRL	40.127	25.000	25.000
439	PROTECTOR - BROKER DE ASIGURARE SRL	1.589.012	30.000	30.000
440	PROXIMUS BROKER DE ASIGURARI SRL**			
441	PSG INSURANCE BROKER SRL	1.263.764	25.000	25.000
442	QUALITRON INSURANCE BROKER SRL	6.411	25.000	25.000
443	QUALITY ASIG - BROKER DE ASIGURARE SRL	204.699	25.000	25.000
444	QUARTZ - ASIG BROKER DE ASIGURARE SRL	32.845	25.000	25.000
445	R.C.G. BROKER DE ASIGURARE SA	14.135	200.000	200.000
446	RAIFFEISEN BROKER DE ASIGURARE-REASIGURARE SRL	19.934.039	180.000	180.000
447	RAMY - 95 ASIG BROKER DE ASIGURARE SRL	130.579	25.000	25.000
448	RBA REKORD BROKER DE ASIGURARE SRL	133.475	26.000	26.000
449	RCI BROKER DE ASIGURARE SRL	19.288.497	400.000	400.000
450	REAL EXPERT BROKER DE ASIGURARE REASIGURARE SRL	108.273	25.000	25.000
451	RELIANCE BROKER HOUSE- BROKER DE ASIGURARE SRL*			
452	REMABO BROKER DE ASIGURARE SRL	22.094	25.000	25.000
453	RIB TEAM - BROKER DE ASIGURARE - REASIGURARE SA	246.390	166.300	166.300
454	RISC TOTAL ASIG - BROKER DE ASIGURARE SRL	60.099	25.000	25.000
455	RISK CONTROL INSURANCE AND REINSURANCE BROKER SRL	671.513	25.000	25.000
456	RISK EXPERT INSURANCE BROKER SRL**			
457	RISK MANAGEMENT CONSULTING BROKER DE ASIGURARE SRL	80.614	25.000	25.000
458	RISK MANAGEMENT GRUP BROKER DE ASIGURARE SRL***	61.458	25.000	25.000
459	RITTER - BROKER DE ASIGURARE SI REASIGURARE SRL	52.725	40.000	40.000
460	RIVERA BROKER DE ASIGURARE SRL*			
461	ROCCREDIT - BROKER DE ASIGURARE SRL	132.577	25.000	25.000
462	ROGRUP BROKER DE ASIGURARE SRL	198.292	25.000	25.000
463	ROM INSURANCE BROKER DE ASIGURARE SRL	248.443	37.000	37.000
464	ROMAGENT CONSULTING BROKER DE ASIGURARE SRL	106.485	25.000	25.000
465	ROMASIG BROKER DE ASIGURARE SRL	203.836	25.000	25.000
466	ROMASIR BROKER DE ASIGURARE SRL	33.888	77.000	77.000
467	ROMEURO INSURANCE CONSULTING-BROKER DE ASIG SRL	750.243	40.000	40.000
468	ROMINS BROKER DE ASIGURARE SRL	8.270	25.000	25.000
469	ROMTIR SERVICE BROKER DE ASIGURARE SRL	147.228	25.000	25.000
470	ROYAL BUSINESS BROKER DE ASIGURARE SRL*			
471	S.I.R. INTERNATIONAL SERVICES BROKER DE ASIGURARE-REASIGURARE SRL	110.219	36.700	36.700
472	S.O.S. ASIGURARI - BROKER DE ASIGURARE SRL	535.817	25.000	25.000
473	SAB BROKER DE ASIGURARE SRL	58.831	25.000	25.000
474	SAFE INVEST ROMANIA BROKER DE ASIGURARE SRL	126.407	25.050	25.050
475	SAFEGUARD BROKER DE ASIGURARE-REASIGURARE SRL	14.544	25.000	25.000
476	SAFETY BROKER DE ASIGURARE SRL	3.125.860	25.000	25.000
477	SAFEWAYS INTERNATIONAL BROKER DE ASIGURARE SRL	100.828	25.000	25.000
478	SALES GROUP BROKER DE ASIGURARE SRL	126.950	25.500	25.500
479	SAVE BROKER DE ASIGURARE SRL*			
480	SCALA BROKER DE ASIGURARE SRL	27.721	25.000	25.000
481	SCHIOPU BROKER DE ASIGURARE SRL	43.662	25.000	25.000
482	SCORPION BROKER DE ASIGURARE SRL	28.021	25.000	25.000
483	SDH BROKER DE ASIGURARE SRL*	99.897	25.000	25.000
484	SECONY PROFESIONAL CONSULTING SRL	293.268	25.000	25.000
485	SELECT AUTOMOTIVE BROKER DE ASIGURARE SRL	9.865	25.000	25.000
486	SEMPER FIDELIS-BROKER DE ASIGURARE SRL	499.915	25.000	25.000
487	SENIOR BROKER DE ASIGURARE SRL*			
488	SERVIBROK BROKER DE ASIGURARE SRL*			
489	SET 4 COVER BROKER ASIGURARE REASIGURARE SRL***	647	25.000	25.000
490	SIC ASIGURARI BROKER DE ASIGURARE SRL	1.867.455	25.000	25.000
491	SIGMA BROKER DE ASIGURARE SRL*			
492	SIGURA BROKER DE ASIGURARE SRL	107.150	25.000	25.000
493	SILGA BROKER DE ASIGURARE-REASIGURARE SRL	500.617	150.000	150.000
494	SILVER BROKER DE ASIGURARE-REASIGURARE SRL	5.341	25.000	25.000
495	SIMAX BROKER DE ASIGURARE SRL	97.921	30.000	30.000
496	SIMPLEX BROKER DE ASIGURARE SRL	106.722	30.000	30.000
497	SIRCOM INSURANCE BROKER SRL	61.391	25.000	25.000
498	SIRIUS - BROKER DE ASIGURARE SRL	68.268	25.000	25.000
499	SIS BROKER DE ASIGURARE SRL	140.888	25.000	25.000

Nr. crt.	Denumire broker de asigurare	Total activ bilanțier	Capital social subscris	Capital social subscris vărsat
500	SITAL ASIGURARI - BROKER DE ASIGURARE SRL*			
501	SL - TEAM ASIG - BROKER DE ASIGURARE-REASIGURARE SRL	1.374.263	25.000	25.000
502	SMARALD BROKER DE ASIGURARE SRL	6.542	25.000	25.000
503	SMART BROKER DE ASIGURARE - REASIGURARE SRL	343.313	35.000	35.000
504	SOCIETATEA COMERCIALA DE PRESTARI SERVICII IN DOMENIUL ASIGURARILOR CAROM - BROKER DE ASIGURARE SA	1.575.086	100.000	100.000
505	SOFAD BROKER DE ASIG. SRL	41.698	25.900	25.900
506	SOKO BROKER DE ASIGURARE SRL	94.854	25.000	25.000
507	SOLARIS BROKER DE ASIGURARE SRL*			
508	SOLVENTA - BROKER DE ASIGURARE SRL*			
509	SOTER - FINANCE BROKER DE ASIGURARE SRL	84.832	25.000	25.000
510	SOVEREIGN AND PARTNERS EUROPE - INSURANCE BROKERS SRL***	53.671	25.000	25.000
511	SP ASIGURARI BROKER DE ASIGURARE-REASIGURARE SRL *			
512	SPECIAL OFFICE - BROKER DE ASIGURARE REASIGURARE SRL	191.183	25.000	25.000
513	SPEED INSURANCE GROUP BROKER DE ASIG.- REASIG. SRL	95.285	25.000	25.000
514	SPOT INSURANCE - BROKER DE ASIGURARE SRL	29.813	50.000	50.000
515	SRBA - BROKER DE ASIGURARE REASIGURARE SRL	2.011.666	90.000	90.000
516	STABILITY INSURANCE - BROKER DE ASIG - REASIG. SRL	2.775.205	25.000	25.000
517	STANDARD ASIGURARI - BROKER DE ASIGURARE SRL	120.926	25.000	25.000
518	STANDARD CLASS BROKER DE ASIGURARE - REASIG. SRL	45.965	25.000	25.000
519	STAR BROKER DE ASIGURARE SRL	685.786	25.200	25.200
520	STAR EXPRESS BROKER DE ASIGURARE SRL	46.359	25.000	25.000
521	STAR OFFICE - BROKER DE ASIGURARE SRL*			
522	START BROKER DE ASIGURARE SRL	2.838	25.000	25.000
523	STEIN INSURANCE BROKER SRL	2.779.185	25.000	25.000
524	STELLAR RE BROKER DE ASIGURARE SI REASIGURARE SRL	913.353	25.000	25.000
525	STRASIG BROKER DE ASIGURARE SRL	5.493	25.000	25.000
526	STRATEGIC INSURANCE BROKER SRL*			
527	SUCCESOR BROKER DE ASIGURARE SRL	220.371	25.000	25.000
528	SUD ASIG BROKER DE ASIGURARE SRL	127.922	25.000	25.000
529	TAKTIQ - BROKER DE ASIGURARE - REASIGURARE SRL	97.579	25.000	25.000
530	TAR & TAR BROKER DE ASIGURARE SRL	631.189	25.000	25.000
531	TEAHA ASIGURARI - BROKER DE ASIGURARE SRL	33.555	25.000	25.000
532	TEMPO ASIG - INSURANCE BROKER SRL	487.990	35.000	35.000
533	TENY BROKER DE ASIGURARE SRL	14.765	25.000	25.000
534	TERANO ASIG - BROKER DE ASIGURARE SRL**			
535	TERRA BROKER DE ASIGURARE SRL	14.684	30.000	30.000
536	TERRA BROKER DE ASIGURARE SRL(ATLASSIB)	40.979	25.000	25.000
537	TITAN BROKER DE ASIGURARE SRL	490.346	25.000	25.000
538	TOMASIG - BROKER DE ASIGURARE SRL	161.487	25.000	25.000
539	TOP ASIG BROKER DE ASIGURARE SRL	16.760	25.000	25.000
540	TOP INSURANCE CONSULTING BROKER DE ASIGURARE - REASIGURARE SRL	204.919	25.000	25.000
541	TOTAL ASIG - BROKER DE ASIGURARE-REASIGURARE SRL	118.438	25.000	25.000
542	TOYO MOTOR BROKER DE ASIGURARE SRL	1.786.806	25.000	25.000
543	TRADITIONAL BROKER DE ASIGURARE SRL*			
544	TRANSILVANIA BROKER DE ASIGURARE SRL	4.485.955	25.000	25.000
545	TRANSWORLD ASIG - BROKER DE ASIGURARE SRL	280.540	25.000	25.000
546	TREND AS BROKER DE ASIGURARE SRL	78.764	25.200	25.200
547	TRINITY GLOBAL INSURANCE BROKERS SRL	105.249	25.000	25.000
548	TRIUMF INSURANCE BROKER DE ASIGURARE SRL	28.900	25.000	25.000
549	TRUST - ASIG BROKER DE ASIGURARE SRL	79.380	25.000	25.000
550	TRUST BROKERS BROKER DE ASIGURARE SRL	95.998	25.500	25.500
551	TRYGON BROKER DE ASIGURARE SRL	125.058	45.000	45.000
552	UBI BROKER DE ASIGURARE SRL	48.196	25.000	25.000
553	ULTRA BROKER DE ASIGURARE SRL	46.389	25.000	25.000
554	UNIASIG BROKER DE ASIGURARE SRL	307.414	100.000	100.000
555	UNIBROKER DOBROGEA - BROKER DE ASIGURARE SI REASIGURARE SRL*			
556	UNICREDIT INSURANCE BROKER SRL	145.096.524	25.000	25.000
557	UNION CONSULTING - BROKER DE ASIGURARE SRL	187.538	45.000	45.000
558	UNION FIRST INSURANCE BROKERS SRL*			
559	UNIPET BROKER DE ASIGURARE SRL	267.918	25.000	25.000
560	UNITY BROKER DE ASIGURARE REASIGURARE SRL	9.937	30.000	30.000
561	UNIVERS BROKER DE ASIGURARE SRL	139.083	25.000	25.000
562	URBAN BROKER DE ASIGURARE SRL	480.560	25.000	25.000
563	USC ALL FINANCE BROKER DE ASIGURARE SRL**			
564	V.P. INVESTMENTS-INSURANCE BROKER SRL	15.945	25.000	25.000
565	VBL BROKER DE ASIGURARE SRL	11.145.159	25.000	25.000
566	VECTOR BROKER DE ASIGURARE - REASIGURARE SRL	890.662	25.000	25.000
567	VERASIG BROKER DE ASIGURARE SRL	1.257.200	25.000	25.000
568	VERBITA-BROKER DE ASIGURARE SRL	237.873	25.000	25.000
569	VERTICAL ASSURANCE BROKER DE ASIGURARE SRL	138.257	25.000	25.000
570	VICTORIA BROKER - BROKER DE ASIGURARE SRL*			
571	VIENNA BROKER DE ASIGURARE SRL*			
572	VIO ILE BROKER DE ASIGURARE SRL	71.340	25.000	25.000
573	VIP BROKER ASIGURARI SRL	217.840	25.000	25.000

Nr. crt.	Denumire broker de asigurare	Total activ bilanțier	Capital social subscris	Capital social subscris vărsat
574	VIVA BROKER DE ASIGURARE SRL	20.506	25.000	25.000
575	VLT EXPERT BROKER DE ASIGURARE SRL	97.233	50.000	50.000
576	VNT BROKER DE ASIGURARE SRL	36.820	25.000	25.000
577	VS COMPANY BROKER DE ASIGURARE SRL	2.525.225	25.000	25.000
578	WESTACO BROKER DE ASIGURARE SRL	223.447	25.000	25.000
579	WISE INSURANCE BROKERS SRL	17.886	25.000	25.000
580	WVP RO - BROKER DE ASIGURARE SRL	32.522	25.000	25.000
581	YORK - BROKER DE ASIGURARE-REASIGURARE SRL	14.220	25.000	25.000
582	Z&A ASIGURARI - BROKER DE ASIGURARE SRL	358.440	35.000	35.000
583	ZOE BROKER ASIGURARE REASIGURARE SRL*			
584	ZURICH BROKER DE ASIGURARE - REASIGURARE SRL	521.973	100.000	100.000
	TOTAL 2011	545.721.569	26.475.744	26.475.744
	TOTAL 2010	543.906.706	23.127.793	23.127.793

*Brokeri de asigurare și/sau reasigurare care au activitatea suspendată/interzisă temporar și nu au transmis sau au transmis incomplet raportări/situații financiare anuale aferente anului 2011

**Brokeri de asigurare și/sau reasigurare care nu au transmis în termen sau au transmis incomplet raportări/situații financiare anuale aferente anului 2011

***Brokeri de asigurare și/sau reasigurare care nu au desfășurat activitate de intermediere de la data autorizării/reluării activității și au transmis raportări aferente trimestrului IV/2011/situații financiare anuale aferente anului 2011

ANEXA 15

Situația privind valoarea primelor intermediare și a daunelor regularizate la 31.12.2011 (lei)

Nr. crt.	Denumire broker de asigurare și/sau reasigurare	Valoarea primelor intermediare			Valoarea daunelor regularizate
		Total, din care:	Asigurări generale	Asigurări de viață	
1	SMM BROKER DE ASIGURARE SRL	2.068.763	2.068.763		0
2	A & E INSURANCE BROKER DE ASIGURARE SRL	1.788.611	1.788.151	460	294.700
3	A&A BROKER DE ASIGURARE SRL	5.872.260	5.872.260		0
4	A&G MARITIM Broker de Asigurare SRL	40.767	40.767		0
5	A.T. BROKER INSURANCE - BROKER DE ASIGURARE SRL	673.060	635.370	37.690	0
6	AB ASIG BROKER DE ASIGURARE-REASIGURARE SRL	1.235.392	1.234.766	626	0
7	AB BROKER - BROKER DE ASIGURARE-REASIGURARE SRL	5.230.213	5.230.213		0
8	ABADO SYNERGIC DEVELOPMENT BROKER DE ASIGURARE SRL	3.641.951	2.980.892	661.059	0
9	ABSOLUT ASIG - BROKER DE ASIGURARE SRL	1.463.593	1.458.565	5.028	0
10	ACCENTASIG BROKER DE ASIGURARE SRL	1.665.844	1.664.177	1.667	0
11	ACCORD BROKER DE ASIGURARE SRL	984.547	984.547		0
12	ACE BROKER DE ASIGURARE REASIGURARE SRL	1.983.920	1.982.514	1.406	0
13	ACR BROKER DE ASIGURARE - REASIGURARE SRL	1.395.786	1.394.782	1.004	0
14	ACTIV ASIGURARI - BROKER DE ASIGURARE-REASIGURARE SRL	10.855.334	10.812.279	43.055	0
15	ADA BROKER DE ASIGURARE SRL	597.493	583.945	13.548	0
16	ADAMAS BROKER DE ASIGURARE SRL	1.074.000	1.074.000		0
17	ADELPHIA BROKER DE ASIGURARE SRL	18.831.226	18.812.913	18.313	0
18	AERO ASIG BROKER DE ASIGURARE SRL	560.826	560.826		0
19	AFIN BROKER DE ASIGURARE-REASIGURARE SRL	41.987.175	41.987.175		0
20	AG - BROKER DE ASIGURARE SRL	1.665.176	1.663.824	1.352	0
21	AGORA GROUP - BROKER DE ASIGURARE SRL	234.006	234.006		0
22	AGRICOVER BROKER DE ASIGURARE SRL ***	0	0		0
23	AGRO PROTECTOR 2010 ASIGURARI - BK DE ASIGURARE SRL	722.456	722.392	64	0
24	AGX - BROKER DE ASIGURARE SRL	1.253.344	1.253.344		0
25	AIDA BROKER DE ASIGURARE SRL	1.194.002	1.193.719	283	0
26	AIR BROKER ASIGURARE REASIGURARE SRL	58.762.795	58.751.056	11.739	0
27	AKG - BROKER DE ASIGURARE SRL	3.107.070	3.107.070		0
28	AKTUALIS BROKER DE ASIGURARE SRL	9.578.965	9.577.910	1.055	0
29	AL BROKER INVEST - BROKER DE ASIGURARE SA*				
30	ALFA BROKER DE ASIGURARE SRL	519.231	519.231		0
31	ALIAT BROKER DE ASIGURARE SRL	1.020.440	1.008.431	12.009	73.660
32	ALL INSURANCE BROKER DE ASIGURARE SRL	1.799.253	1.799.253		0
33	ALLEANZA BROKER DE ASIGURARE SRL	143.759	137.312	6.447	0
34	ALLIED TEAM BROKER DE ASIGURARE-REASIGURARE SRL*				
35	ALMA BROKER DE ASIGURARE SRL	6.540.962	6.528.067	12.895	0
36	ALPHA INSURANCE BROKERS - SOCIETATE DE BROKERAJ IN ASIGURARE - REASIGURARE SRL	8.616.707	8.616.707		0
37	ALPINA BROKER DE ASIGURARE SRL	11.221.795	11.220.672	1.123	0
38	ALTO BROKER DE ASIGURARE REASIGURARE SRL	1.313.759	1.310.469	3.290	0
39	AMA BROKER DE ASIGURARE-REASIGURARE SRL	1.467.991	1.464.259	3.732	0
40	AMAP ASIGURARI SI PENSII - BROKER DE ASIGURARE-REASIGURARE SRL	580.562	580.562		0
41	AMEX - BROKER DE ASIGURARE SRL	4.189.851	4.189.779	72	0
42	AMG BROKER DE ASIGURARE SRL	3.405.628	3.390.456	15.172	0
43	AMSTERDAM BROKER DE ASIGURARE SRL	25.530.443	9.524.320	16.006.123	0
44	AMTEC BROKER DE ASIGURARE SRL	296.757	295.977	780	0
45	ANA BROKER DE ASIGURARE - REASIGURARE SRL	596.195	578.153	18.042	0
46	AON ROMANIA BROKER DE ASIGURARE - REASIGURARE SRL	111.740.609	110.618.377	1.122.232	0
47	ARCA BROKER DE ASIGURARE - REASIGURARE SRL	870.274	870.274		0
48	ARGESIM ASIG BROKER DE ASIGURARE - REASIGURARE SRL	718.379	718.379		0

Nr. crt.	Denumire broker de asigurare și/sau reasigurare	Valoarea primelor intermediare			Valoarea daunelor regularizate
		Total, din care:	Asigurări generale	Asigurări de viață	
49	ARPEMIX - CONSULT BROKER DE ASIGURARE SRL	2.530.483	2.519.843	10.640	0
50	ART BROKER DE ASIGURARE SRL	2.790.813	2.789.682	1.131	0
51	ARTIMM GENERAL ASIG BROKER DE ASIGURARE SRL	1.557.629	1.557.629		0
52	ARTMA BROKER DE ASIGURARE SRL	25.409	24.819	590	0
53	AS - INSURANCE - BROKER DE ASIGURARE SRL*				
54	AS - INVEST BROKER DE ASIGURARE-REASIGURARE SRL	80.665	80.453	212	0
55	AS CONSULT BROKER DE ASIGURARE SRL	680.968	680.968		0
56	ASA GROUP BROKER DE ASIGURARE SRL	345.176	342.767	2.409	0
57	ASIBROK 2000 BROKER DE ASIGURARE SRL	1.649.564	1.649.564		0
58	ASIBROK BROKER DE ASIGURARE SRL*				
59	ASICONS BROKER DE ASIGURARE SRL	20.780.566	20.703.230	77.336	0
60	ASIDAC CONSULT BROKER DE ASIGURARE REASIGURARE SRL	1.381.685	1.371.817	9.868	0
61	ASIDAV AGRI BROKER DE ASIGURARE SRL	1.671.437	1.671.437		0
62	ASIDO EXPERT - BROKER DE ASIGURARE SRL	1.813.371	1.809.884	3.487	0
63	ASIFORT BROKER DE ASIGURARE SRL	7.513.745	7.440.817	72.928	0
64	ASIG BROKER S GROUP - BROKER DE ASIGURARE SA	130.333	130.333		0
65	ASIG CONSULT BROKER DE ASIGURARE SRL	7.032.954	7.032.954		0
66	ASIG MANAGEMENT - BROKER DE ASIGURARE SRL	1.769.564	1.765.646	3.918	0
67	ASIGENT BROKER DE ASIGURARE SRL	2.063.932	2.063.932		0
68	ASIGEST BROKER DE ASIGURARE-REASIGURARE SA	23.140.307	23.110.237	30.070	0
69	ASIGEXCEL BROKER DE ASIGURARE SRL	89.100	89.100		0
70	ASIGRUP BROKER DE ASIGURARE SRL*				
71	ASILEX BROKER DE ASIGURARE - REASIGURAE SRL	752.168	752.168		0
72	ASIMAR INSURANCE - BROKER DE ASIGURARE-REASIGURARE SRL	8.002.229	7.996.302	5.927	0
73	ASIPLUS BROKER DE ASIGURARE REASIGURARE SRL	1.101.813	1.101.813		0
74	ASIPREST BROKER DE ASIGURARE SRL	947.924	947.924		0
75	ASIPROF CONSULTANTA ASIGURARI BROKER DE ASIGURARE-REASIGURARE SRL	1.033.737	1.026.973	6.764	0
76	ASIRAL BROKER DE ASIGURARE SRL**				
77	ASIRAN BROKER DE ASIGURARI SI REASIGURARI SRL*				
78	ASIREX - BROKER DE ASIGURARE SRL	7.826.580	7.826.580		0
79	ASIS ASIG CONSULT - BROKER DE ASIGURARE SRL	361.234	361.234		0
80	ASISCO - BROKER DE ASIGURARE - REASIGURARE SRL	425.186	424.583	603	0
81	ASIST ASIG BROKER DE ASIGURARE SRL	570.194	570.194		0
82	ASIWEST - BROKER DE ASIGURARE SRL	5.985.559	5.984.529	1.030	0
83	ASKO ASSEKURANZ BROKER DE ASIGURARE SRL	7.194.416	7.194.416		0
84	ASSESS BROKER DE ASIGURARE SRL*				
85	ASSET INCON PLUS BROKER DE ASIGURARE SRL*				
86	AST BROKER DE ASIGURARE SRL	402.726	402.726		0
87	ASTOP BROKER DE ASIGURARE SRL	15.124.035	15.110.420	13.615	0
88	ATLANTIC BROKER GROUP BROKER DE ASIGURARE SRL	8.322.248	8.308.227	14.021	0
89	ATLAS BROKER DE ASIGURARE REASIGURARE SRL	196.135	196.135		0
90	ATP EXODUS BROKER DE ASIGURARE SRL*				
91	AUST INSURANCE BROKER DE ASIGURARE SRL	9.144.236	9.144.236		0
92	AUTO MARCU S BROKER DE ASIGURARE SRL	459.982	459.982		0
93	AUTO ONE BROKER DE ASIGURARE SRL	593.263	579.830	13.433	0
94	AUTOACT BROKER DE ASIGURARE SRL	2.696.133	2.691.610	4.523	0
95	AUTOSINCRON BROKER DE ASIGURARE SRL	7.019.783	7.018.124	1.659	0
96	AVANTGARDE - BROKER DE ASIGURARE SRL	3.105.695	3.054.368	51.327	0
97	AVERAL CONSULT GROUP BROKER DE ASIGURARE SRL	2.654.236	2.647.443	6.793	0
98	AVIASIG BROKER DE ASIGURARE SRL*				
99	AVUS INTERNATIONAL - BROKER DE ASIGURARE-REASIGURARE SRL	0	0		30.379.426
100	AXARO S BROKER DE ASIGURARE SRL	401.551	401.551		0
101	AXASIG BROKER DE ASIGURARE-REASIGURARE SRL	12.048.412	12.029.324	19.088	0
102	AZT ROMASIG BROKER DE ASIGURARE - REASIGURARE SRL	811.688	811.688		0
103	B&P COMPANY BROKER DE ASIGURARE - REASIGURARE SRL	699.713	699.626	87	0
104	B.C.S. BROKER DE ASIGURARE SRL*				
105	BALANS BROKER DE ASIGURARE SRL	274.014	272.872	1.142	0
106	BALDOR INSURANCE BROKER SRL	827.076	827.076		0

Nr. crt.	Denumire broker de asigurare și/sau reasigurare	Valoarea primelor intermediare			Valoarea daunelor regularizate
		Total, din care:	Asigurări generale	Asigurări de viață	
107	BALKAN INSURANCE BROKER DE ASIGURARE REASIGURARE SRL*				
108	BDT BROKER DE ASIGURARE SRL	538.450	538.450		0
109	BECA BROKER DE ASIGURARE SRL	459.620	456.123	3.497	0
110	BECHERU INSURANCE UNION - BROKER DE ASIGURARE SRL	719	719		0
111	BELLE ASSISTANCE - BROKER DE ASIGURARE/REASIGURARE SRL	1.720.410	1.720.410		0
112	BERTA - BROKER DE ASIGURARE SRL*				
113	BEST AS BROKER DE ASIGURARE - REASIGURARE SRL	1.293.144	1.270.127	23.017	0
114	BEST BROKER - BROKER DE ASIGURARE SRL	1.728.282	1.728.282		0
115	BESTKLASS BROKER DE ASIGURARE SRL	1.524.865	1.517.190	7.675	0
116	BIG BROKER DE ASIGURARE SRL	2.404.488	2.400.331	4.157	0
117	BIREX - BROKER DE ASIGURARE - REASIGURARE SRL*				
118	BLAROS BROKER DE ASIGURARE REASIGURARE SRL	383.926	383.926		0
119	BLITZ BROKER DE ASIGURARE SRL*				
120	BNK OFFICE BROKER DE ASIGURARE SRL	514.658	514.658		0
121	BOAZ BROKER DE ASIGURARE - REASIGURARE SRL	357.280	355.775	1.505	0
122	BONO BROKER DE ASIGURARE REASIGURARE SRL**				
123	BONVIVA INSURANCE BROKER SRL	207.114	207.071	43	0
124	BRAIN INSURANCE GROUP - BROKER DE ASIGURARE SI REASIGURARE SRL**				
125	BRAS BROKER DE ASIGURARE SRL	1.509.725	1.509.725		0
126	BRAVO-R BROKER DE ASIGURARE SRL	450.201	450.201		0
127	BROK AS BROKER DE ASIGURARE REASIGURARE SRL	204.964	204.964		0
128	BROKASIG BROKER DE ASIGURARE SRL	1.793.976	1.793.976		0
129	BROKASIG CONSULTING - BROKER DE ASIGURARE SRL	1.207.191	1.207.191		0
130	BROKER ASIG-BROKER DE ASIGURARE SRL	497.462	474.143	23.319	0
131	BROKER DE ASIGURARE CAR ASIG SRL	459.013	459.013		0
132	BROKER DE ASIGURARE FORTZAAS SRL*				
133	BROKER DE ASIGURARE-ECO BROKER SMART ACT SRL	3.789.464	3.789.299	165	0
134	BROKER DE ASIGURARE: DACIA ASIG SRL	765.876	763.857	2.019	0
135	BROKER INVEST BROKER DE ASIGURARE - REASIGURARE SRL	1.669.851	1.666.621	3.230	0
136	BROKERS ASIST - BROKER DE ASIGURARE SRL	6.135.547	6.121.026	14.521	0
137	BRUSSELS BROKER DE ASIGURARE SRL	4.348.583	4.286.161	62.422	0
138	BUCOVINA ASIG - BROKER DE ASIGURARE SA**				
139	BUSINESS BROKER - BROKER DE ASIGURARE SRL	768.239	713.531	54.708	0
140	BUSINESSWIDE BROKER DE ASIGURARE SRL	3.782.234	3.749.248	32.986	0
141	C.ADVICE BROKER DE ASIGURARE - REASIGURARE SRL	1.981.475	1.974.054	7.421	0
142	C.P.R. EVAL - BROKER DE ASIGURARI SRL	80.093	80.093		0
143	CAMPION BROKER DE ASIGURARE SRL	38.434.401	38.065.320	369.081	0
144	CAPITAL & ALLIANCE INSURANCE BROKERAGE SRL*				
145	CAPITAL ASIG - BROKER DE ASIGURARE SRL	2.613.711	2.613.711		0
146	CAPITOLIUM INSURANCE BROKER SRL	4.843.871	4.774.830	69.041	0
147	CAPRICORN INSURANCE BROKER SRL	564.691	564.691		0
148	CARINA - BROKER DE ASIGURARE SRL	1.391.411	1.390.309	1.102	0
149	CARION BROKER DE ASIGURARE SA*				
150	CAROL BROKER DE ASIGURARE SRL	1.836.073	1.823.536	12.537	0
151	CARS BROKER DE ASIGURARE - REASIGURARE SRL	286.376	286.376		0
152	CASA DE LICHIDARI DAUNE - BROKER DE ASIGURARE SRL	1.074.232	1.074.232		0
153	CAVI - BROKER DE ASIGURARE SRL	28.979	28.979		0
154	CBASIG-BROKER DE ASIGURARE-REASIGURARE SRL	3.453.534	3.453.534		0
155	CENTRUM ASIG - BROKER DE ASIGURARE SRL**				
156	CERTO - BROKER DE ASIGURARE SRL	38.698	38.698		0
157	CLAR BROKER DE ASIGURARE SRL*				
158	CMC GRUP BROKER DE ASIGURARE SRL	6.172.219	6.113.732	58.487	0
159	CND INTERNATIONAL INSURANCE CONSULTANTS SRL	6.042.354	6.019.701	22.653	0
160	CO INVEST BROKER DE ASIGURARE SRL	799.549	741.906	57.643	0
161	COMISASIG BROKER DE ASIGURARE SRL	574.109	574.109		0
162	COMPLEX ASIG BROKER DE ASIGURARE SRL	1.498.885	1.498.885		0
163	COMSIG BROKER DE ASIGURARE SRL**				
164	CONCRET BROKER DE ASIGURARE SRL**				

Nr. crt.	Denumire broker de asigurare și/sau reasigurare	Valoarea primelor intermediare			Valoarea daunelor regularizate
		Total, din care:	Asigurări generale	Asigurări de viață	
165	CONDOR - BROKER DE ASIGURARE SRL	2.175.759	2.166.545	9.214	0
166	CONECTASIG EXPERT - BROKER DE ASIGURARE SI REASIGURARE SRL	1.498.479	1.495.718	2.761	0
167	CONFIDENT BROKER DE ASIGURARE SRL	1.524.843	1.443.211	81.632	0
168	CONFISIO BROKER DE ASIGURARE SRL	4.319.040	4.319.040		0
169	CONIMPEX INSURANCE BROKER SRL	2.794.520	2.778.944	15.576	0
170	CONSILIUM BROKER DE ASIGURARE SRL	4.483.856	3.822.365	661.491	0
171	CONSTANTINESCU BROKER DE ASIGURARE SRL	659.250	650.624	8.626	0
172	CONSULT ASIG BROKER DE ASIGURARE SRL	3.105.603	3.101.593	4.010	0
173	CONSULTANT A.A. - BROKER DE ASIGURARE SRL	1.482.102	1.482.102		0
174	CONTACTS BROKER DE ASIGURARE SRL	4.883.779	4.856.679	27.100	0
175	CORIS ROUMANIE, BROKER DE ASIGURARE-REASIGURARE SRL	172.391	172.348	43	6.525.269
176	CORPORATE INSURANCE SERVICES - BROKER DE ASIGURARE-REASIGURARE SRL*				
177	CORSIG BROKER DE ASIGURARE SRL	1.839.035	1.749.519	89.516	0
178	COVER BROKER DE ASIGURARE SRL	1.021.440	1.021.440		0
179	CREDO INSURANCE BROKER SRL	5.193.247	5.193.247		0
180	CROWN PARTNERS - BROKER DE ASIGURARE SRL	5.070.987	5.070.987		0
181	CRUCIATII BROKER DE ASIGURARE SRL***	0	0		0
182	CRYS - ALLY S BROKER DE ASIGURARE SRL	84.231	84.231		0
183	D EXPERT BROKER DE ASIGURARE REASIG SRL**				
184	D&B BROKER DE ASIGURARE REASIGURARE SRL	686.253	686.253		0
185	D&CA INSURANCE BROKER SRL	76.731.930	76.731.930		0
186	D.H. BROKER DE ASIGURARE SI REASIGURARE SRL	2.599.800	2.599.800		0
187	DANUBIUS INSURANCE BROKER DE ASIGURARE SRL***	0	0		0
188	DASIG CONSULTING BROKER DE ASIGURARE-REASIGURARE SRL	1.304.957	1.302.629	2.328	0
189	DAW MANAGEMENT - BROKER DE ASIGURARE SRL	14.380	14.380		0
190	DEASIG - CONSULTANTA, ASISTENTA SI BROKERAJ IN ASIGURARI SRL	5.278.195	5.277.815	380	0
191	DECAGON BROKER DE ASIGURARE SRL	1.776.501	1.747.436	29.065	0
192	DEIA BROKER ASIGURARI SRL	1.695.955	1.676.244	19.711	0
193	DELTA S.R.S. BROKER DE ASIGURARE - REASIGURARE SRL	876.972	859.407	17.565	0
194	DESTINE BROKER DE ASIGURARE SRL	75.223.287	73.505.408	1.717.879	0
195	DEXASIG BROKER DE ASIGURARE SRL	10.910.329	10.893.770	16.559	381.331
196	DIANA CLAIMS ADJUSTER S BUREAU REGULARIZARI DE DAUNE SRL	0	0		2.747.627
197	DIAS - BROKER DE ASIGURARE SRL	836.528	835.778	750	0
198	DINAMIC AS - BROKER DE ASIGURARE SRL	3.206.631	3.199.070	7.561	0
199	DINMAR BROKER DE ASIGURARE SRL	1.989.147	1.989.147		0
200	DIRECT AUTOMOTIVE BROKER DE ASIGURARE SRL*				
201	DIREKTASIG FILADELFIA BROKER DE ASIGURARE SRL	1.359.117	1.358.087	1.030	0
202	DIVERS INSURANCE BROKER DE ASIGURARE SRL	426.258	406.499	19.759	0
203	DMI INSURANCE-BROKER DE ASIGURARE SRL	38.759	38.759		0
204	DOMAS INSURANCE BROKER DE ASIGURARE SRL	29.501.950	29.501.950		0
205	DONARIO BROKER DE ASIGURARE SRL	1.432.010	1.432.010		0
206	EAST BRIDGE INSURANCE - BROKER DE ASIGURARE SRL	84.537	84.537		0
207	EASY INSURANCE SOLUTIONS BROKER DE ASIG REASIG SRL	8.344.925	8.344.925		0
208	ECLAIMS MANAGEMENT - BROKER DE ASIGURARE SRL***	0	0		0
209	ECONOMY CONSULTING GROUP RO BROKER DE ASIG. SRL	984.270	6.558	977.712	0
210	EDEN PMB BROKER DE ASIGURARE SRL***	0	0		0
211	EDY BROKER DE ASIGURARE SRL*				
212	EFICIENT ASIG BROKER DE ASIGURARE SRL***	0	0		0
213	ELIRE BROKER DE ASIGURARE SRL	173.732	92.120	81.612	0
214	ELIYAMMA MM BROKER DE ASIGURARE SRL	413.428	413.428		0
215	EMIASIG BROKER DE ASIGURARE SRL	419.490	419.490		0
216	ENERGO BROKER - BROKER DE ASIGURARE SRL	201.244	200.365	879	0
217	ENERGY BROKER DE ASIGURARE SRL	691.670	691.670		0
218	EPM ROMANIA - BROKER DE ASIGURARE SRL	13.479.471	678.350	12.801.121	0
219	ERSTE BROKERS-BROKER DE ASIGURARE SRL***	0	0		0
220	ETICA BROKER DE ASIGURARE REASIGURARE SRL	720.678	168.519	552.159	0
221	EUL BROKER DE ASIGURARE SRL	804.185	792.623	11.562	0
222	EURIAL BROKER DE ASIGURARE SRL	37.595.462	37.595.462		0

Nr. crt.	Denumire broker de asigurare și/sau reasigurare	Valoarea primelor intermediare			Valoarea daunelor regularizate
		Total, din care:	Asigurări generale	Asigurări de viață	
223	EURO ARC - INSURANCE BROKER SRL	1.019.443	1.017.705	1.738	0
224	EURO CREDIT BROKER DE ASIGURARE SRL*				
225	EUROBROKERS GROUP SA*				
226	EUROGROUP INSURANCE REINSURANCE BROKER ROMANIA SRL	10.387.079	9.850.986	536.093	0
227	EUROPEAN ECONOMY ROMANIA - BROKER DE ASIGURARE SRL	2.042.601	674.347	1.368.254	0
228	EUROREALASIG - BROKER DE ASIGURARE SRL*				
229	EURORISK BROKER DE ASIGURARE SRL*				
230	EUROTEX - BROKER DE ASIGURARE SRL	57.036	56.735	301	0
231	EVEREST BROKER DE ASIGURARE SRL	1.730.532	1.730.112	420	0
232	EWI INSURANCE - BROKER DE ASIGURARE SRL	286.155	286.155		0
233	EXA BROKER DE ASIGURARE SRL	6.454.108	6.434.136	19.972	0
234	EXPERT ASIG BROKER DE ASIGURARE-REASIGURARE SRL	1.309.308	1.065.769	243.539	0
235	EXPERT BROKER DE ASIGURARE SRL	8.979.552	8.968.111	11.441	0
236	EXPRES BROKER DE ASIGURARE SRL	490.295	490.295		0
237	EXPRESS INSURANCE BROKER SRL	2.126.392	2.122.469	3.923	0
238	FABIS BROKER DE ASIGURARE REASIGURARE SRL	147.334	147.334		0
239	FAIRWAY BROKER DE ASIGURARE SRL	5.226.673	5.226.673		0
240	FANBROK BROKER DE ASIGURARE - REASIGURARE SRL	1.287.328	1.287.328		0
241	FAST BROKERS - BROKER DE ASIGURARE - REASIGURARE SRL	8.661.732	8.661.732		0
242	FEHU BROKER DE ASIGURARE SRL	4.476.648	4.056.454	420.194	0
243	FELIX INSURANCE BROKER DE ASIGURARE REASIG SRL	1.936.555	1.936.475	80	0
244	FEM - BROKER DE ASIGURARE SRL	169.644	158.375	11.269	0
245	FERDINAND ASIGURARI - BROKER DE ASIGURARE SRL	690.618	689.121	1.497	0
246	FIDELITY BROKER DE ASIGURARE - REASIGURARE SRL*				
247	FILAS BROKER DE ASIGURARE SRL	5.934.331	5.833.454	100.877	0
248	FINANCE BROKER DE ASIGURARE SRL	9.375.324	9.375.324		0
249	FINANCIAL SERVICES GROUP BROKER DE ASIGURARE-REASIGURARE SRL	3.112.301	3.095.250	17.051	0
250	FIRST CAR BROKER DE ASIGURARE SRL	2.789.434	2.789.434		0
251	FLY INSURANCE - BROKER DE ASIGURARE REASIG.SRL	1.185.096	1.176.875	8.221	0
252	FORTIS ASIGURARI BROKER DE ASIGURARE-REASIGURARE SRL	6.618.159	6.606.077	12.082	0
253	FORUM INSURANCE BROKER SRL	11.239.699	11.191.986	47.713	0
254	FREEDOM INSURANCE BROKER SRL	13.519.137	13.518.346	791	0
255	FULL CASCO BROKER DE ASIGURARE-REASIGURARE SRL	2.892.545	2.892.545		0
256	FUNK INTERNATIONAL ROMANIA BROKER DE ASIGURARE - REASIGURARE SRL	15.222.663	15.222.663		408.194
257	G&B ASIGURANTA BROKER DE ASIGURARE SRL	2.930.124	2.929.951	173	0
258	GAMMA - ASIG BROKER DE ASIGURARE SRL	2.560.276	2.560.276		0
259	GELIAS BROKER DE ASIGURARE SRL	3.411.753	3.410.614	1.139	0
260	GEMARAL BROKER DE ASIGURARE SRL	96.670	96.670		0
261	GENERAL ASIG CONSULTING - BROKER DE ASIGURARE SRL	488.720	488.720		0
262	GENERAL BROKER DE ASIGURARE SRL	1.388.489	1.388.489		0
263	GENERAL INSURANCE & CONSULTING BROKER DE ASIGURARE-REASIGURARE SRL	1.231.977	1.231.977		0
264	GENERAL INSURANCE BROKER SRL	210.379	210.379		0
265	GEPA BROKER DE ASIGURARE SRL	4.530.370	4.500.934	29.436	0
266	GIO GROUP - BROKER DE ASIGURARE SRL	179.961	179.961		0
267	GLOBAL ASSISTANCE BROKER DE ASIGURARE SRL	7.921.269	7.872.589	48.680	0
268	GLOBAL ASSURANCE BROKER DE ASIGURARE SRL	622.307	622.264	43	0
269	GLOBAL BROKER RO BROKER DE ASIGURARE SRL	574.792	574.792		0
270	GLOBAL RISK SERVICES - INSURANCE BROKER SRL	4.458.498	4.458.498		0
271	GLOBASIG 2002 BROKER DE ASIGURARE-REASIGURARE SRL	6.719.245	6.682.820	36.425	0
272	GRAND GARAGE BROKER DE ASIGURARE SRL*				
273	GRAS SAVOYE ROMANIA BROKER DE ASIGURARE-REASIGURARE SRL	64.776.635	64.570.723	205.912	0
274	GROUP INSURANCE BROKER SRL	105.386	105.365	21	0
275	GRUP PHOENIX BROKER DE ASIGURARE SRL	2.907.342	2.907.111	231	0
276	GT BROKER DE ASIGURARE SRL	7.692.780	7.688.432	4.348	0
277	GT-RO BROKER DE ASIGURARE - REASIGURARE SRL*				
278	GTT INSURANCE BROKER SRL	9.120.355	9.070.847	49.508	0

Nr. crt.	Denumire broker de asigurare și/sau reasigurare	Valoarea primelor intermediare			Valoarea daunelor regularizate
		Total, din care:	Asigurări generale	Asigurări de viață	
279	HELMET BROKER DE ASIGURARE SRL*				
280	HERMANNSTADT BROKER DE ASIGURARE - REASIGURARE SRL	6.559.016	6.389.707	169.309	0
281	HOBBIT BROKER DE ASIGURARE REASIGURARE SRL	2.638.925	2.608.125	30.800	0
282	I.M. BRATU - BROKER DE ASIGURARE-REASIGURARE SRL	107.017	102.500	4.517	0
283	IBA - INSIEME BROKER DE ASIGURARE SRL*				
284	IDEEA INTERMED INSURANCE BROKER DE ASIGURARE SRL	754.416	752.362	2.054	0
285	INFO ASIG - BROKER DE ASIGURARE SRL	1.791.168	1.790.004	1.164	0
286	INK CONSULTANTA - BROKER DE ASIGURARE SRL	31.662.327	31.642.134	20.193	0
287	INSURANCE CONSULTING&SOLUTIONS BROKER DE ASIG SRL *				
288	INSURANCE MIX BROKER DE ASIGURARE SRL	438.435	436.710	1.725	0
289	INSURANCE REINSURANCE INTERNATIONAL BROKER DE ASIGURARE SA *	4.344.108	4.267.818	76.290	0
290	INSURER BROKER DE ASIGURARE REASIG. SRL	5.529.657	5.437.606	92.051	0
291	INSUROM BROKER DE ASIGURARE - REASIGURARE SRL	497.026	497.026		0
292	INTEGRA BROKER DE ASIGURARE SRL	2.096.588	2.096.118	470	0
293	INTEL BROKER DE ASIGURARE SRL	1.057.235	956.583	100.652	0
294	INTER ACTIV BROKER DE ASIGURARE - REASIGURARE SRL	1.443.632	1.443.632		47.190
295	INTER BROKER DE ASIGURARE SRL	3.519.472	3.514.346	5.126	0
296	INTER CONSULTING BROKER DE ASIGURARE SRL*	49.546	49.546		0
297	INTERALIA INSURANCE BROKER SRL	146.981	144.809	2.172	0
298	INTERAS - BROKER DE ASIGURARE SRL	191.748	191.748		0
299	INTERASIG BROKER - BROKER DE ASIGURARE SRL	4.290.503	4.248.970	41.533	0
300	INTERASIG BROKER DE ASIGURARE SRL	696.904	696.904		0
301	INTERBROK BROKER DE ASIGURARE SRL *				
302	INTERBUG INSURANCE BROKER SRL	7.050.354	6.970.146	80.208	0
303	INTERCAM BROKER D ASSURANCE SRL	15.440.925	14.620.645	820.280	0
304	INTERCAPITAL ASIG BROKER DE ASIGURARE SRL	998.265	998.265		0
305	INTERFIDES INTERNATIONAL - BROKER DE ASIGURARE SRL	0	0		5.753.358
306	INTERLAND BROKER DE ASIGURARE SRL	1.353.716	1.352.166	1.550	0
307	INTERNATIONAL BROKER CONSULTING-BROKER DE ASIG SRL	692.006	686.375	5.631	0
308	INTERNATIONAL INSURANCE BROKER SRL	6.165.377	6.164.592	785	0
309	INTERNATIONAL LINK INSURANCE BROKER SRL	916.056	886.392	29.664	0
310	INVEST CORP BROKER DE ASIGURARE SRL	67.466	11.548	55.918	0
311	IONASIG BROKER DE ASIGURARE SRL	6.906.773	6.906.773		0
312	IRECSON BROKER DE ASIGURARE-REASIGURARE SRL**				
313	IVAS BROKER DE ASIGURARE SRL	2.600.697	2.600.697		0
314	JOLILI BROKER DE ASIGURARE - REASIGURARE SRL	2.918.398	2.916.505	1.893	0
315	KALL BROKER DE ASIGURARE SRL**				
316	KAMER ACTIV - BROKER DE ASIGURARE - REASIGURARE SRL	186.874	186.874		0
317	KING OF BROKERS IN ROMANIA - BROKER DE ASIGURARE SRL	1.169.605	55.383	1.114.222	0
318	KLASS BROKER DE ASIGURARE - REASIGURARE SRL	1.721.653	1.721.653		0
319	KRON - ASIG - BROKER DE ASIGURARE SRL	4.546.531	4.542.477	4.054	0
320	KUNDEN BROKER DE ASIGURARE SRL	29.128.532	29.128.532		0
321	L.M.C. ASIG BROKER DE ASIGURARE SRL	4.936.920	4.934.983	1.937	0
322	LACOLI BROKER DE ASIGURARE SRL	31.718.625	31.681.255	37.370	0
323	LAND - BROKER DE ASIGURARE - REASIGURARE SRL	1.556.006	1.141.673	414.333	0
324	LASTING INSURANCE AND REINSURANCE BROKER SRL*				
325	LCG CONCEPT - BROKER DE ASIGURARE - REASIGURARE SRL	310.316	310.316		0
326	LEADER TEAM BROKER DE ASIGURARE SRL	6.552.367	6.541.400	10.967	0
327	LEON FINANCIAL - BROKER DE ASIGURARE SRL	75.334	75.334		0
328	LEUMI BROKER DE ASIGURARE - REASIGURARE SRL	2.242.994	2.153.873	89.121	0
329	LIBER BROKER DE ASIGURARE SRL	242.788	242.788		0
330	LIDA BROKER DE ASIGURARE SRL*				
331	LION BROKER DE ASIGURARE SRL	8.055.104	8.055.104		0
332	LOGOS BROKER DE ASIGURARE SRL	1.001.550	1.001.550		0
333	LONDON BROKERS - BROKER DE ASIGURARE-REASIGURARE SRL	11.018.180	10.825.067	193.113	0
334	LORD BROKER DE ASIGURARE - REASIGURARE SRL	1.285.355	1.284.975	380	0
335	LOYALTY INSURANCE BROKER SRL	4.387.983	4.387.983		0
336	M.C.M. - BROKER DE ASIGURARE - REASIGURARE SRL	19.596	19.596		0

Nr. crt.	Denumire broker de asigurare și/sau reasigurare	Valoarea primelor intermediare			Valoarea daunelor regularizate
		Total, din care:	Asigurări generale	Asigurări de viață	
337	MAGAZINUL DE ASIGURARI BROKER DE ASIG. REASIG SRL *				
338	MAGNA INSURANCE BROKER SRL*				
339	MAI BROKER DE ASIGURARE SRL	6.816.163	6.766.186	49.977	0
340	MAKLER-SIG BROKER DE ASIGURARE SRL	1.010.239	1.007.716	2.523	320.817
341	MARINS INTERNATIONAL INSURANCE AND REINSURANCE BROKER SRL *				
342	MARKRON BROKER DE ASIGURARE SRL	1.053.175	1.052.449	726	0
343	MAROSI BROKER DE ASIGURARE SRL	251.405	251.405		0
344	MARSH - BROKER DE ASIGURARE-REASIGURARE SRL	184.615.477	179.049.856	5.565.621	0
345	MARSHALY - ZEPTER INSURANCE FINANCIAL ASSOCIATED, BROKER DE ASIGURARE - REASIGURARE SRL	998.163	624.584	373.579	0
346	MARSHALY INSURANCE FINANCIAL ASSOCIATED SRL*				
347	MASTER BROKER DE ASIGURARE - REASIGURARE SRL	1.960.953	1.947.854	13.099	0
348	MAXYGO BROKER DE ASIGURARE SRL	28.038.046	26.877.561	1.160.485	0
349	MB EUROPA BROKER DE ASIGURARE SRL	3.389.118	3.383.239	5.879	0
350	MBI MARKETINGBERATUNG AND INSURANCE BROKER SRL	5.131.303	4.590.187	541.116	0
351	MCI INTERNATIONAL BROKER DE ASIGURARE-REASIGURARE SRL*				
352	MED LIFE BROKER DE ASIGURARE SRL	1.327.970	1.327.970		0
353	MEDIA INVEST BROKER DE ASIGURARE SRL	3.486.033	3.407.556	78.477	597.754
354	MEDIATIS BROKER DE ASIGURARE SRL	2.878.948	2.876.613	2.335	0
355	MEDIHELP INTERNATIONAL BROKER DE ASIGURARE SRL	7.546.995	7.546.995		0
356	MEDINS 2002 ROMANIA BROKER DE ASIGURARE SRL	120.540	120.540		0
357	MEGA GROUP BROKER DE ASIGURARI SRL	268.038	268.038		0
358	MENTOR BROKER DE ASIGURARE SRL	68.400	68.400		0
359	MERCEDES - BENZ INSURANCE BROKER SRL	13.794.188	13.794.188		0
360	MGM BROKER DE ASIGURARE-REASIGURARE SRL	156.992	156.992		0
361	MIGO - BROKER DE ASIGURARE - REASIGURARE SRL*				
362	MILLENIUM INSURANCE BROKER (M.I.B.) SA	50.207.069	49.625.932	581.137	0
363	MIXERA BROKER DE ASIGURARE SRL	248.015	248.015		0
364	MK SAFEZON INSURANCE BROKER SRL	54.042	53.998	44	0
365	MKB ROMEXTERRA BROKER DE ASIGURARE SRL	9.719.051	9.718.753	298	0
366	MLR INTER-ASIG BROKER DE ASIGURARE SRL *				
367	MOBIL BROKER DE ASIGURARE SRL	428.166	428.166		0
368	MODEL BROKER DE ASIGURARE SRL	4.906.373	4.904.502	1.871	0
369	MOLD EXPERT BROKER DE ASIGURARE-REASIGURARE SRL	14.935.220	14.935.220		0
370	MOMENTUM INSURANCE AND REINSURANCE BROKER SRL	1.116.726	1.116.726		0
371	MONDIAL BROKER DE ASIGURARE SRL	180.627	180.627		0
372	MONDO AS BROKER DE ASIGURARE REASIGURARE SRL	1.177.019	1.174.107	2.912	447.846
373	MONEY COACH BROKER DE ASIGURARE SRL	443.814	391.937	51.877	0
374	MONKAD INTERMED BROKER DE ASIGURARE SI REASIG. SRL	141.933	135.779	6.154	0
375	MTC ASIVEST BROKER DE ASIGURARE SRL	2.450.389	2.449.035	1.354	0
376	MULTI ASIG BROKER DE ASIGURARE SRL	2.121.824	2.121.781	43	0
377	MULTIEXPERT ASIG-BROKER DE ASIGURARE SRL*				
378	MUNTENIA BROKER DE ASIGURARE SRL	81.910	81.494	416	0
379	MUSTANG BROKER DE ASIGURARE - REASIGURARE SRL	809.853	809.775	78	0
380	N.B. BROKER DE ASIGURARE-REASIGURARE SRL	7.701.500	7.701.500		0
381	NC SERVICES BROKER DE ASIGURARE SRL	1.697.358	1.695.858	1.500	0
382	NEMES BROKER DE ASIGURARE SRL**				
383	NEOBROKER BROKER DE ASIGURARE SRL	239.167	232.138	7.029	0
384	NEPTUN BROKER DE ASIGURARE SRL	1.258.891	1.256.952	1.939	0
385	NET BROKER DE ASIGURARE SRL	1.340.400	1.302.930	37.470	0
386	NETRISK BROKER DE ASIGURARE SRL	2.331.123	2.331.123		0
387	NEUTRO RISK - BROKER DE ASIGURARE SRL	158.886	158.886		0
388	NEW AGE INSURANCE BROKER SRL	455.690	455.690		0
389	NEW VISION BROKER DE ASIGURARE - REASIGURARE SRL	513.094	511.247	1.847	0
390	NEWBROKER ASIG MC BROKER DE ASIGURARE SRL **				
391	NEWPORT INSURANCE - REINSURANCE BROKER SRL	269.178	269.178		0
392	NORD - BROKER DE ASIGURARE SRL*				
393	NOVA GRUP ASIGURARI BROKER DE ASIGURARE-REASIGURARE SRL	2.366.293	2.366.293		0

Nr. crt.	Denumire broker de asigurare și/sau reasigurare	Valoarea primelor intermediare			Valoarea daunelor regularizate
		Total, din care:	Asigurări generale	Asigurări de viață	
394	NOVALTO BROKER DE ASIGURARE SRL	248.970	248.791	179	0
395	NOVOFINANCE GROUPE - BROKER DE ASIGURARE SI REASIGURARE SRL *				
396	OFFICE INSURANCE - BROKER DE ASIGURARE SRL	6.225.265	6.225.265		0
397	OLSA RE BROKER DE ASIGURARE-REASIGURARE SRL	12.343.784	12.343.784		0
398	OLTENIA BROKER DE ASIGURARE-REASIGURARE SRL	340.482	340.482		0
399	OMEGA BROKER DE ASIGURARE SRL	12.552.214	12.540.471	11.743	0
400	ONE - BROKER DE ASIGURARE SRL	1.388.917	1.388.917		0
401	ONEST ASIG BROKER DE ASIGURARE SRL	403.550	396.349	7.201	0
402	ONSPOT BROKER DE ASIGURARE SRL	735.873	735.873		0
403	ORIZONT BROKER DE ASIGURARE - REASIGURARE SA	15.580.318	15.478.491	101.827	0
404	OTTO BROKER DE ASIGURARE SRL	32.224.098	32.191.390	32.708	0
405	OVB ALLFINANZ ROMANIA BROKER DE ASIGURARE SRL	9.283.479	6.220.976	3.062.503	0
406	OXIGEN INSURANCE - BROKER DE ASIGURARE SRL	4.232.941	4.232.941		0
407	OXYGEN EXPRESS BROKER DE ASIGURARE - REASIGURARE SRL	132.072	132.072		0
408	PALLADIUM INSURANCE BROKER SRL	907.513	9.015	898.498	0
409	PAN GABRIEL BROKER DE ASIGURARE SRL **				
410	PANNON SAFE BROKER DE ASIGURARE SRL	262.210	262.210		0
411	PARTENERUL MEU BROKER DE ASIGURARE SRL	6.393.234	6.325.315	67.919	0
412	PATY - ASIG BROKER DE ASIGURARE SRL	10.555.566	10.195.176	360.390	0
413	PEIA GROUP BROKER DE ASIGURARE SRL	2.275.543	2.275.543		0
414	PENTA - INTERNATIONAL INSURANCE BROKERAGE SRL	10.555.719	8.925.394	1.630.325	0
415	PERFECT ASIG - BROKER DE ASIGURARE SRL	246.946	246.946		0
416	PERSONAL BROKER-BROKER DE ASIG - REASIG SRL	1.228.551	1.103.417	125.134	0
417	PERSONAL INSURANCE - BROKER DE ASIG REASIG. SRL	333.112	333.112		0
418	PINTILIE BROKER DE ASIGURARE SRL	25.335.287	25.335.287		0
419	PIRAEUS INSURANCE REINSURANCE BROKER ROMANIA SRL	38.418.051	33.385.544	5.032.507	0
420	PLUS-ASIG-INVEST BROKER DE ASIGURARE SRL	2.043.849	2.038.361	5.488	0
421	POLY BROKER DE ASIGURARE - REASIGURARE SRL	1.047.774	1.047.774		0
422	PORSCHE BROKER DE ASIGURARE SRL	202.239.570	202.239.570		0
423	PORTAL BROKER DE ASIGURARE SRL	69.854	69.854		0
424	POWER INSURANCE BROKERS SRL	35.107.427	35.044.863	62.564	0
425	PRAVASIG BROKER DE ASIGURARE SRL	1.384.933	1.380.277	4.656	0
426	PREMIER - BROKER DE ASIGURARE SRL	4.234.562	4.234.562		0
427	PREMIUM BROKER DE ASIGURARE SRL	1.699.016	1.652.562	46.454	0
428	PRESTIGE INSURANCE BROKER DE ASIGURARE SRL	18.343.722	18.343.722		0
429	PREVENT ASIG BROKER DE ASIGURARE SRL	208.839	208.839		0
430	PRIMA BROKER DE ASIGURARE-REASIGURARE SRL*				
431	PRIMASIG BROKER DE ASIGURARE SRL	425.705	425.705		0
432	PRIME INSURANCE - BROKER DE ASIGURARE SRL	2.082.663	2.082.663		0
433	PRIVAT CONSULTING-BROKER DE ASIGURARE-REASIG. SRL	1.747.067	1.747.067		0
434	PRO AS MILENIUM BROKER DE ASIGURARE SRL	3.483.918	3.476.477	7.441	0
435	PRO ASIG INSURANCE BROKER DE ASIGURARE SRL	29.281	29.238	43	0
436	PROASIG BROKER DE ASIGURARE SRL	1.515.187	1.508.245	6.942	0
437	PROFESSIONAL BROKER DE ASIGURARE SRL	9.999.185	9.990.371	8.814	0
438	Property Insurance broker SRL	41.165	41.165		0
439	PROTECTOR - BROKER DE ASIGURARE SRL	6.278.552	6.278.552	0	0
440	PROXIMUS BROKER DE ASIGURARI SRL***	0	0		0
441	PSG INSURANCE BROKER SRL	19.492.442	19.456.062	36.380	0
442	QUALITRON INSURANCE BROKER SRL	136.944	132.386	4.558	0
443	QUALITY ASIG - BROKER DE ASIGURARE SRL	3.600.185	3.583.922	16.263	0
444	QUARTZ - ASIG BROKER DE ASIGURARE SRL	180.178	180.157	21	0
445	R.C.G. BROKER DE ASIGURARE SA	219.447	193.689	25.758	0
446	RAIFFEISEN BROKER DE ASIGURARE-REASIGURARE SRL	40.035.586	39.936.501	99.085	0
447	RAMY - 95 ASIG BROKER DE ASIGURARE SRL	619.759	619.330	429	0
448	RBA REKORD BROKER DE ASIGURARE SRL	1.066.889	1.066.843	46	0
449	RCI BROKER DE ASIGURARE SRL	89.181.687	89.181.687		0
450	REAL EXPERT BROKER DE ASIGURARE REASIGURARE SRL	2.623.293	2.398.916	224.377	0
451	RELIANCE BROKER HOUSE- BROKER DE ASIGURARE SRL *				

Nr. crt.	Denumire broker de asigurare și/sau reasigurare	Valoarea primelor intermediare			Valoarea daunelor regularizate
		Total, din care:	Asigurări generale	Asigurări de viață	
452	REMABO BROKER DE ASIGURARE SRL	27.618	27.618		0
453	RIB TEAM - BROKER DE ASIGURARE - REASIGURARE SA	2.534.322	2.339.220	195.102	0
454	RISC TOTAL ASIG - BROKER DE ASIGURARE SRL	226.584	226.302	282	0
455	RISK CONTROL INSURANCE AND REINSURANCE BROKER SRL	7.918.449	7.877.033	41.416	0
456	RISK EXPERT INSURANCE BROKER SRL**				
457	RISK MANAGEMENT CONSULTING BROKER DE ASIGURARE SRL	158.322	158.197	125	0
458	RISK MANAGEMENT GRUP BROKER DE ASIGURARE SRL***	0	0		0
459	RITTER - BROKER DE ASIGURARE SI REASIGURARE SRL	698.893	698.893		0
460	RIVERA BROKER DE ASIGURARE SRL*				
461	ROCREDIT - BROKER DE ASIGURARE SRL	1.257.829	1.257.829		0
462	ROGRUP BROKER DE ASIGURARE SRL	3.162.637	3.158.064	4.573	0
463	ROM INSURANCE BROKER DE ASIGURARE SRL	8.384.225	8.369.020	15.205	0
464	ROMAGENT CONSULTING BROKER DE ASIGURARE SRL	3.044.812	3.041.917	2.895	0
465	ROMASIG BROKER DE ASIGURARE SRL	3.254.983	3.249.880	5.103	0
466	ROMASIR BROKER DE ASIGURARE SRL	1.858.082	1.858.082		0
467	ROMEURO INSURANCE CONSULTING-BROKER DE ASIG SRL	5.780.356	5.643.498	136.858	0
468	ROMINS BROKER DE ASIGURARE SRL	130.421	129.815	606	0
469	ROMTIR SERVICE BROKER DE ASIGURARE SRL	351.091	351.091		0
470	ROYAL BUSINESS BROKER DE ASIGURARE SRL*				
471	S.I.R. INTERNATIONAL SERVICES BROKER DE ASIGURARE-REASIGURARE SRL	338.322	338.322		0
472	S.O.S. ASIGURARI - BROKER DE ASIGURARE SRL	890.829	890.685	144	0
473	SAB BROKER DE ASIGURARE SRL	627.444	626.706	738	0
474	SAFE INVEST ROMANIA BROKER DE ASIGURARE SRL	17.429.194	1.384.423	16.044.771	0
475	SAFEGUARD BROKER DE ASIGURARE-REASIGURARE SRL	646.127	646.117	10	0
476	SAFETY BROKER DE ASIGURARE SRL	98.219.313	98.096.768	122.545	0
477	SAFEWAYS INTERNATIONAL BROKER DE ASIGURARE SRL	1.828.550	1.827.349	1.201	0
478	SALES GROUP BROKER DE ASIGURARE SRL	467.419	467.419		0
479	SALVE BROKER DE ASIGURARE SRL *				
480	SCALA BROKER DE ASIGURARE SRL	64.980	64.722	258	0
481	SCHIOPU BROKER DE ASIGURARE SRL	214.453	208.261	6.192	0
482	SCORPION BROKER DE ASIGURARE SRL	81.439	81.439		0
483	SDH BROKER DE ASIGURARE SRL*	1.122.352	1.122.352		0
484	SECONY PROFESIONAL CONSULTING SRL	1.792.800	1.792.590	210	0
485	SELECT AUTOMOTIVE BROKER DE ASIGURARE SRL	38.712	38.211	501	0
486	SEMPER FIDELIS-BROKER DE ASIGURARE SRL	1.013.841	1.013.841		0
487	SENIOR BROKER DE ASIGURARE SRL*				
488	SERVBROK BROKER DE ASIGURARE SRL*				
489	SET 4 COVER BROKER ASIGURARE REASIGURARE SRL***	0	0		0
490	SIC ASIGURARI BROKER DE ASIGURARE SRL	1.453.080	1.447.481	5.599	0
491	SIGMA BROKER DE ASIGURARE SRL*				
492	SIGURA BROKER DE ASIGURARE SRL	1.458.207	1.452.306	5.901	0
493	SILGA BROKER DE ASIGURARE-REASIGURARE SRL	986.308	983.365	2.943	0
494	SILVER BROKER DE ASIGURARE-REASIGURARE SRL	41.866	41.866		0
495	SIMAX BROKER DE ASIGURARE SRL	122.314	122.314		0
496	SIMPLEX BROKER DE ASIGURARE SRL	1.967.038	1.959.511	7.527	0
497	SIRCOM INSURANCE BROKER SRL	612.269	612.269		0
498	SIRIUS - BROKER DE ASIGURARE SRL	40.695	40.695		0
499	SIS BROKER DE ASIGURARE SRL	3.265.764	3.265.165	599	0
500	SITAL ASIGURARI - BROKER DE ASIGURARE SRL*				
501	SL - TEAM ASIG - BROKER DE ASIGURARE-REASIGURARE SRL	1.205.095	1.205.095		0
502	SMARALD BROKER DE ASIGURARE SRL	860.768	860.768		0
503	SMART BROKER DE ASIGURARE - REASIGURARE SRL	1.377.543	1.315.498	62.045	0
504	SOCIETATEA COMERCIALA DE PRESTARI SERVICII IN DOMENIUL ASIGURARILOR CAROM - BROKER DE ASIGURARE SA	33.453	33.453		0
505	SOFAD BROKER DE ASIG. SRL	249.243	244.451	4.792	0
506	SOKO BROKER DE ASIGURARE SRL	3.034.723	3.034.723		0
507	SOLARIS BROKER DE ASIGURARE SRL*				
508	SOLVENTA - BROKER DE ASIGURARE SRL*				

Nr. crt.	Denumire broker de asigurare și/sau reasigurare	Valoarea primelor intermediate			Valoarea daunelor regularizate
		Total, din care:	Asigurări generale	Asigurări de viață	
509	SOTER - FINANCE BROKER DE ASIGURARE SRL	2.273.092	2.264.759	8.333	0
510	SOVEREIGN AND PARTNERS EUROPE - INSURANCE BROKERS SRL ***	0	0		0
511	SP ASIGURARI BROKER DE ASIGURARE-REASIGURARE SRL *				
512	SPECIAL OFFICE - BROKER DE ASIGURARE REASIGURARE SRL	1.558.814	1.558.814		0
513	SPEED INSURANCE GROUP BROKER DE ASIG.- REASIG. SRL	1.653.062	1.634.365	18.697	0
514	SPOT INSURANCE - BROKER DE ASIGURARE SRL **				
515	SRBA - BROKER DE ASIGURARE REASIGURARE SRL	33.421.098	33.371.397	49.701	0
516	STABILITY INSURANCE - BROKER DE ASIG - REASIG. SRL	12.723.088	12.722.133	955	0
517	STANDARD ASIGURARI - BROKER DE ASIGURARE SRL	926.520	926.336	184	0
518	STANDARD CLASS BROKER DE ASIGURARE - REASIG. SRL	909.244	909.244		0
519	STAR BROKER DE ASIGURARE SRL	16.993.829	16.973.705	20.124	0
520	STAR EXPRESS BROKER DE ASIGURARE SRL	687.651	673.924	13.727	0
521	STAR OFFICE - BROKER DE ASIGURARE SRL *				
522	START BROKER DE ASIGURARE SRL	10.206	8.853	1.353	0
523	STEIN INSURANCE BROKER SRL	2.537.194	2.532.891	4.303	0
524	STELLAR RE BROKER DE ASIGURARE SI REASIGURARE SRL	12.176.018	12.176.018		0
525	STRASIG BROKER DE ASIGURARE SRL	20.591	20.572	19	0
526	STRATEGIC INSURANCE BROKER SRL *				
527	SUCCESOR BROKER DE ASIGURARE SRL	852.176	765.394	86.782	0
528	SUD ASIG BROKER DE ASIGURARE SRL	2.209.066	2.209.066		0
529	TAKTIQ - BROKER DE ASIGURARE - REASIGURARE SRL	276.204	271.586	4.618	0
530	TAR & TAR BROKER DE ASIGURARE SRL	272.179	272.179		0
531	TEAHA ASIGURARI - BROKER DE ASIGURARE SRL	884.960	884.960		0
532	TEMPO ASIG - INSURANCE BROKER SRL	4.407.699	4.407.699		0
533	TENY BROKER DE ASIGURARE SRL	431.653	431.172	481	0
534	TERANO ASIG - BROKER DE ASIGURARE SRL	69.597	69.597		0
535	TERRA BROKER DE ASIGURARE SRL	141.957	141.957		0
536	TERRA BROKER DE ASIGURARE SRL(ATLASSIB)	1.725.884	1.725.884		0
537	TITAN BROKER DE ASIGURARE SRL	2.416.082	2.412.659	3.423	0
538	TOMASIG - BROKER DE ASIGURARE SRL	3.871.648	3.840.474	31.174	0
539	TOP ASIG BROKER DE ASIGURARE SRL	428.921	428.921		0
540	TOP INSURANCE CONSULTING BROKER DE ASIGURARE - REASIGURARE SRL	2.307.469	2.290.153	17.316	0
541	TOTAL ASIG - BROKER DE ASIGURARE-REASIGURARE SRL	644.026	644.026		0
542	TOYO MOTOR BROKER DE ASIGURARE SRL	3.550.477	3.550.477		0
543	TRADITIONAL BROKER DE ASIGURARE SRL *				
544	TRANSILVANIA BROKER DE ASIGURARE SRL	56.799.089	56.776.216	22.873	0
545	TRANSWORLD ASIG - BROKER DE ASIGURARE SRL	1.085.270	1.085.270		0
546	TREND AS BROKER DE ASIGURARE SRL	799.319	776.497	22.822	0
547	TRINITY GLOBAL INSURANCE BROKERS SRL	1.855.895	1.846.194	9.701	0
548	TRIUMF INSURANCE BROKER DE ASIGURARE SRL	691.149	691.149		0
549	TRUST - ASIG BROKER DE ASIGURARE SRL	2.157	2.157		0
550	TRUST BROKERS BROKER DE ASIGURARE SRL	1.529.346	1.509.249	20.097	0
551	TRYGON BROKER DE ASIGURARE SRL	1.698.690	1.659.877	38.813	0
552	UBI BROKER DE ASIGURARE SRL	711.035	711.035		0
553	ULTRA BROKER DE ASIGURARE SRL	312.906	312.906		0
554	UNIASIG BROKER DE ASIGURARE SRL	1.612.889	1.586.442	26.447	0
555	UNIBROKER DOBROGEA - BROKER DE ASIGURARE SI REASIGURARE SRL *				
556	UNICREDIT INSURANCE BROKER SRL	183.147.501	183.147.640	-139	0
557	UNION CONSULTING - BROKER DE ASIGURARE SRL	2.115.360	2.115.360		0
558	UNION FIRST INSURANCE BROKERS SRL *				
559	UNIPET BROKER DE ASIGURARE SRL	4.444.901	4.443.574	1.327	0
560	UNITY BROKER DE ASIGURARE REASIGURARE SRL	465	465		0
561	UNIVERS BROKER DE ASIGURARE SRL	364.389	364.389		0
562	URBAN BROKER DE ASIGURARE SRL	735.269	724.380	10.888	0
563	USC ALL FINANCE BROKER DE ASIGURARE SRL **				
564	V.P. INVESTMENTS-INSURANCE BROKER SRL	3.088.896	3.080.953	7.943	0
565	VBL BROKER DE ASIGURARE SRL	60.540.880	60.525.652	15.228	0

Nr. crt.	Denumire broker de asigurare și/sau reasigurare	Valoarea primelor intermediare			Valoarea daunelor regularizate
		Total, din care:	Asigurări generale	Asigurări de viață	
566	VECTOR BROKER DE ASIGURARE - REASIGURARE SRL	13.645.927	13.625.463	20.464	0
567	VERASIG BROKER DE ASIGURARE SRL	8.584.083	8.579.727	4.356	0
568	VERBITA-BROKER DE ASIGURARE SRL	2.211.208	2.211.208		0
569	VERTICAL ASSURANCE BROKER DE ASIGURARE SRL	2.202.598	2.190.980	11.618	0
570	VICTORIA BROKER - BROKER DE ASIGURARE SRL*				
571	VIENNA BROKER DE ASIGURARE SRL*				
572	VIO ILE BROKER DE ASIGURARE SRL	861.900	861.900		0
573	VIP BROKER ASIGURARI SRL	470.996	470.996		0
574	VIVA BROKER DE ASIGURARE SRL	25.774	22.978	2.796	0
575	VLT EXPERT BROKER DE ASIGURARE SRL	407.797	407.118	679	0
576	VNT BROKER DE ASIGURARE SRL	722.564	721.740	824	0
577	VS COMPANY BROKER DE ASIGURARE SRL	5.204.518	5.204.518		0
578	WESTACO BROKER DE ASIGURARE SRL	759.984	759.655	329	0
579	WISE INSURANCE BROKERS SRL	124.653	124.653		0
580	WVP RO - BROKER DE ASIGURARE SRL	1.155.763	884.170	271.593	0
581	YORK - BROKER DE ASIGURARE-REASIGURARE SRL	74.146	74.146		0
582	Z&A ASIGURARI - BROKER DE ASIGURARE SRL	2.148.527	2.148.527		0
583	ZOE BROKER ASIGURARE REASIGURARE SRL*				
584	ZURICH BROKER DE ASIGURARE - REASIGURARE SRL	12.888.868	12.785.368	103.500	0
	TOTAL 2011	3.115.073.506	3.034.249.425	80.824.080	47.977.172
	TOTAL 2010	3.199.711.701	3.111.836.082	87.875.619	92.506.160

*Brokeri de asigurare și/sau reasigurare care au activitatea suspendată/interzisă temporar și nu au transmis sau au transmis incomplet raportări aferente trimestrului IV/2011

**Brokeri de asigurare și/sau reasigurare care nu au transmis în termen sau au transmis incomplet raportări aferente trimestrului IV/2011

***Brokeri de asigurare și/sau reasigurare care nu au desfășurat activitate de intermediere de la data autorizării/reluării activității și au transmis raportări aferente trimestrului IV/2011

ANEXA 16

Situația veniturilor obținute din activitatea de brokeraj la 31.12.2011 (lei)

Nr. crt.	Denumire broker de asigurare	Total din care:	Venituri din negocierea contractelor de asigurare și reasigurare	Venituri din efectuarea inspecțiilor de risc	Venituri din regularizări în caz de daune	Venituri din comisariat de avarii	Venituri din alte activități în legătură cu obiectul de activitate
1	5MM BROKER DE ASIGURARE SRL	378.841	377.714	0	1.127	0	0
2	A & E INSURANCE BROKER DE ASIGURARE SRL	383.000	360.704	0	22.296	0	0
3	A&A BROKER DE ASIGURARE SRL	1.008.185	1.008.185	0	0	0	0
4	A&G MARITIM Broker de Asigurare SRL	11.181	11.181	0	0	0	0
5	A.T. BROKER INSURANCE - BROKER DE ASIGURARE SRL	140.071	140.071	0	0	0	0
6	AB ASIG BROKER DE ASIGURARE-REASIGURARE SRL	224.432	224.432	0	0	0	0
7	AB BROKER - BROKER DE ASIGURARE-REASIGURARE SRL	823.254	823.254	0	0	0	0
8	ABADO SYNERGIC DEVELOPMENT BROKER DE ASIGURARE SRL	600.384	600.384	0	0	0	0
9	ABSOLUT ASIG - BROKER DE ASIGURARE SRL	232.908	0	0	0	0	232.908
10	ACCENTASIG BROKER DE ASIGURARE SRL	416.602	416.602	0	0	0	0
11	ACCORD BROKER DE ASIGURARE SRL	218.617	218.617	0	0	0	0
12	ACE BROKER DE ASIGURARE REASIGURARE SRL	367.621	367.621	0	0	0	0
13	ACR BROKER DE ASIGURARE - REASIGURARE SRL	281.317	281.317	0	0	0	0
14	ACTIV ASIGURARI - BROKER DE ASIGURARE-REASIGURARE SRL	1.416.708	1.416.708	0	0	0	0
15	ADA BROKER DE ASIGURARE SRL	99.639	99.639	0	0	0	0
16	ADAMAS BROKER DE ASIGURARE SRL	223.418	223.418	0	0	0	0
17	ADELPHIA BROKER DE ASIGURARE SRL	4.173.192	4.173.192	0	0	0	0
18	AERO ASIG BROKER DE ASIGURARE SRL	148.559	148.559	0	0	0	0
19	AFIN BROKER DE ASIGURARE-REASIGURARE SRL	6.613.562	6.613.562	0	0	0	0
20	AG - BROKER DE ASIGURARE SRL	319.753	305.721	0	0	0	14.032
21	AGORA GROUP - BROKER DE ASIGURARE SRL	45.444	40.120	0	0	0	5.324
22	AGRICOVER BROKER DE ASIGURARE SRL ***	0	0	0	0	0	0
23	AGRO PROTECTOR 2010 ASIGURARI - BK DE ASIGURARE SRL	225.384	225.384	0	0	0	0
24	AGX - BROKER DE ASIGURARE SRL	217.009	217.009	0	0	0	0
25	AIDA BROKER DE ASIGURARE SRL	250.376	250.376	0	0	0	0
26	AIR BROKER ASIGURARE REASIGURARE SRL	14.602.153	14.602.153	0	0	0	0
27	AKG - BROKER DE ASIGURARE SRL	582.243	582.243	0	0	0	0
28	AKTUALIS BROKER DE ASIGURARE SRL	1.039.295	1.039.295	0	0	0	0
29	AL BROKER INVEST - BROKER DE ASIGURARE SA*						
30	ALFA BROKER DE ASIGURARE SRL	72.947	72.947	0	0	0	0
31	ALIAT BROKER DE ASIGURARE SRL	179.514	172.343	0	7.171	0	0
32	ALL INSURANCE BROKER DE ASIGURARE SRL	328.817	328.817	0	0	0	0
33	ALLEANZA BROKER DE ASIGURARE SRL	25.042	25.042	0	0	0	0
34	ALLIED TEAM BROKER DE ASIGURARE-REASIGURARE SRL*						
35	ALMA BROKER DE ASIGURARE SRL	1.442.305	1.442.305	0	0	0	0
36	ALPHA INSURANCE BROKERS - SOCIETATE DE BROKERAJ IN ASIGURARE - REASIGURARE SRL	1.481.621	1.481.621	0	0	0	0
37	ALPINA BROKER DE ASIGURARE SRL	2.419.635	2.418.032	0	0	0	1.603
38	ALTO BROKER DE ASIGURARE REASIGURARE SRL	252.310	252.310	0	0	0	0
39	AMA BROKER DE ASIGURARE-REASIGURARE SRL	273.949	273.949	0	0	0	0
40	AMAP ASIGURARI SI PENSII - BROKER DE ASIGURARE-REASIGURARE SRL	244.096	244.096	0	0	0	0
41	AMEX - BROKER DE ASIGURARE SRL	1.017.575	1.017.575	0	0	0	0
42	AMG BROKER DE ASIGURARE SRL	829.875	829.875	0	0	0	0
43	AMSTERDAM BROKER DE ASIGURARE SRL	10.049.631	10.049.631	0	0	0	0
44	AMTEC BROKER DE ASIGURARE SRL	58.498	58.498	0	0	0	0
45	ANA BROKER DE ASIGURARE - REASIGURARE SRL	106.704	106.704	0	0	0	0
46	AON ROMANIA BROKER DE ASIGURARE - REASIGURARE SRL	10.346.007	9.266.415	0	0	0	1.079.592

Nr. crt.	Denumire broker de asigurare	Total din care:	Venituri din negocierea contractelor de asigurare și reasigurare	Venituri din efectuarea inspecțiilor de risc	Venituri din regularizări în caz de daune	Venituri din comisariat de avarii	Venituri din alte activități în legătură cu obiectul de activitate
47	ARCA BROKER DE ASIGURARE - REASIGURARE SRL	155.448	155.448	0	0	0	0
48	ARGESIM ASIG BROKER DE ASIGURARE - REASIGURARE SRL	144.284	144.284	0	0	0	0
49	ARPEMIX - CONSULT BROKER DE ASIGURARE SRL	468.915	468.915	0	0	0	0
50	ART BROKER DE ASIGURARE SRL	525.987	525.987	0	0	0	0
51	ARTIMM GENERAL ASIG BROKER DE ASIGURARE SRL	298.650	298.650	0	0	0	0
52	ARTMA BROKER DE ASIGURARE SRL	6.119	6.119	0	0	0	0
53	AS - INSURANCE - BROKER DE ASIGURARE SRL*						
54	AS - INVEST BROKER DE ASIGURARE-REASIGURARE SRL	14.141	14.141	0	0	0	0
55	AS CONSULT BROKER DE ASIGURARE SRL	144.986	114.512	0	0	0	30.474
56	ASA GROUP BROKER DE ASIGURARE SRL	71.166	71.166	0	0	0	0
57	ASIBROK 2000 BROKER DE ASIGURARE SRL	275.004	275.004	0	0	0	0
58	ASIBROK BROKER DE ASIGURARE SRL*	42.519	42.519	0	0	0	0
59	ASICONS BROKER DE ASIGURARE SRL	4.899.722	4.899.722	0	0	0	0
60	ASIDAC CONSULT BROKER DE ASIGURARE REASIGURARE SRL	260.276	260.276	0	0	0	0
61	ASIDAV AGRI BROKER DE ASIGURARE SRL	309.846	309.846	0	0	0	0
62	ASIDO EXPERT - BROKER DE ASIGURARE SRL	284.211	284.211	0	0	0	0
63	ASIFORT BROKER DE ASIGURARE SRL	1.516.330	1.516.330	0	0	0	0
64	ASIG BROKER S GROUP - BROKER DE ASIGURARE SA	16.515	16.515	0	0	0	0
65	ASIG CONSULT BROKER DE ASIGURARE SRL	558.302	558.302	0	0	0	0
66	ASIG MANAGEMENT - BROKER DE ASIGURARE SRL	363.164	363.164	0	0	0	0
67	ASIGENT BROKER DE ASIGURARE SRL	446.140	446.140	0	0	0	0
68	ASIGEST BROKER DE ASIGURARE-REASIGURARE SA	4.083.437	4.083.437	0	0	0	0
69	ASIGEXCEL BROKER DE ASIGURARE SRL	16.949	16.949	0	0	0	0
70	ASIGRUP BROKER DE ASIGURARE SRL*						
71	ASILEX BROKER DE ASIGURARE - REASIGURAE SRL	178.784	178.784	0	0	0	0
72	ASIMAR INSURANCE - BROKER DE ASIGURARE-REASIGURARE SRL	1.364.200	1.364.200	0	0	0	0
73	ASIPLUS BROKER DE ASIGURARE REASIGURARE SRL	214.274	214.274	0	0	0	0
74	ASIPREST BROKER DE ASIGURARE SRL	224.923	224.923	0	0	0	0
75	ASIPROF CONSULTANTA ASIGURARI BROKER DE ASIGURARE-REASIGURARE SRL	188.247	188.247	0	0	0	0
76	ASIRAL BROKER DE ASIGURARE SRL**						
77	ASIRAN BROKER DE ASIGURARI SI REASIGURARI SRL*						
78	ASIREX - BROKER DE ASIGURARE SRL	1.438.167	1.438.167	0	0	0	0
79	ASIS ASIG CONSULT - BROKER DE ASIGURARE SRL	61.771	61.771	0	0	0	0
80	ASISCO - BROKER DE ASIGURARE - REASIGURARE SRL	70.470	70.470	0	0	0	0
81	ASIST ASIG BROKER DE ASIGURARE SRL	67.218	67.218	0	0	0	0
82	ASIWEST - BROKER DE ASIGURARE SRL	1.162.141	1.162.141	0	0	0	0
83	ASKO ASSEKURANZ BROKER DE ASIGURARE SRL	1.519.609	1.519.609	0	0	0	0
84	ASSESS BROKER DE ASIGURARE SRL*						
85	ASSET INCON PLUS BROKER DE ASIGURARE SRL*						
86	AST BROKER DE ASIGURARE SRL	79.112	79.112	0	0	0	0
87	ASTOP BROKER DE ASIGURARE SRL	1.131.389	1.113.727	0	17.662	0	0
88	ATLANTIC BROKER GROUP BROKER DE ASIGURARE SRL	1.806.698	1.806.698	0	0	0	0
89	ATLAS BROKER DE ASIGURARE REASIGURARE SRL	39.087	39.087	0	0	0	0
90	ATP EXODUS BROKER DE ASIGURARE SRL*						
91	AUST INSURANCE BROKER DE ASIGURARE SRL	1.928.280	1.928.280	0	0	0	0
92	AUTO MARCU S BROKER DE ASIGURARE SRL	72.395	72.395	0	0	0	0
93	AUTO ONE BROKER DE ASIGURARE SRL	110.430	110.430	0	0	0	0
94	AUTOACT BROKER DE ASIGURARE SRL	584.905	584.905	0	0	0	0
95	AUTOSINCRON BROKER DE ASIGURARE SRL	1.054.421	1.054.421	0	0	0	0
96	AVANTGARDE - BROKER DE ASIGURARE SRL	500.410	500.410	0	0	0	0
97	AVERAL CONSULT GROUP BROKER DE ASIGURARE SRL	678.873	678.873	0	0	0	0
98	AVIASIG BROKER DE ASIGURARE SRL*						
99	AVUS INTERNATIONAL - BROKER DE ASIGURARE-REASIGURARE SRL	5.351.193	0	0	5.351.193	0	0
100	AXARO S BROKER DE ASIGURARE SRL	94.093	75.369	0	0	0	18.724
101	AXASIG BROKER DE ASIGURARE-REASIGURARE SRL	2.960.281	2.960.281	0	0	0	0
102	AZT ROMASIG BROKER DE ASIGURARE - REASIGURARE SRL	193.861	193.861	0	0	0	0

Nr. crt.	Denumire broker de asigurare	Total din care:	Venituri din negocierea contractelor de asigurare și reasigurare	Venituri din efectuarea inspecțiilor de risc	Venituri din regularizări în caz de daune	Venituri din comisariat de avarii	Venituri din alte activități în legătură cu obiectul de activitate
103	B&P COMPANY BROKER DE ASIGURARE - REASIGURARE SRL	106.771	106.771	0	0	0	0
104	B.C.S. BROKER DE ASIGURARE SRL*						
105	BALANS BROKER DE ASIGURARE SRL	46.227	46.227	0	0	0	0
106	BALDOR INSURANCE BROKER SRL	123.111	123.111	0	0	0	0
107	BALKAN INSURANCE BROKER DE ASIGURARE REASIGURARE SRL*						
108	BDT BROKER DE ASIGURARE SRL	86.891	86.891	0	0	0	0
109	BECA BROKER DE ASIGURARE SRL	77.224	77.224	0	0	0	0
110	BECHERU INSURANCE UNION - BROKER DE ASIGURARE SRL***	0	0	0	0	0	0
111	BELLE ASSISTANCE - BROKER DE ASIGURARE/REASIGURARE SRL	318.784	318.784	0	0	0	0
112	BERTA - BROKER DE ASIGURARE SRL*						
113	BEST AS BROKER DE ASIGURARE - REASIGURARE SRL	244.466	244.466	0	0	0	0
114	BEST BROKER - BROKER DE ASIGURARE SRL	442.168	442.168	0	0	0	0
115	BESTKLASS BROKER DE ASIGURARE SRL	335.019	335.019	0	0	0	0
116	BIG BROKER DE ASIGURARE SRL	502.160	502.160	0	0	0	0
117	BIREX - BROKER DE ASIGURARE - REASIGURARE SRL*						
118	BLAROS BROKER DE ASIGURARE REASIGURARE SRL	97.915	97.915	0	0	0	0
119	BLITZ BROKER DE ASIGURARE SRL*						
120	BNK OFFICE BROKER DE ASIGURARE SRL**						
121	BOAZ BROKER DE ASIGURARE - REASIGURARE SRL	62.015	62.015	0	0	0	0
122	BONO BROKER DE ASIGURARE REASIGURARE SRL**						
123	BONVIVA INSURANCE BROKER SRL	31.143	31.143	0	0	0	0
124	BRAIN INSURANCE GROUP - BROKER DE ASIGURARE SI REASIGURARE SRL**						
125	BRAS BROKER DE ASIGURARE SRL	246.630	246.630	0	0	0	0
126	BRAVO-R BROKER DE ASIGURARE SRL	73.182	73.182	0	0	0	0
127	BROK AS BROKER DE ASIGURARE REASIGURARE SRL	42.872	42.872	0	0	0	0
128	BROKASIG BROKER DE ASIGURARE SRL	310.148	310.148	0	0	0	0
129	BROKASIG CONSULTING - BROKER DE ASIGURARE SRL	257.156	257.156	0	0	0	0
130	BROKER ASIG-BROKER DE ASIGURARE SRL**						
131	BROKER DE ASIGURARE CAR ASIG SRL	75.168	75.168	0	0	0	0
132	BROKER DE ASIGURARE FORTZAAS SRL*						
133	BROKER DE ASIGURARE-ECO BROKER SMART ACT SRL	996.274	996.274	0	0	0	0
134	BROKER DE ASIGURARE: DACIA ASIG SRL	148.422	148.422	0	0	0	0
135	BROKER INVEST BROKER DE ASIGURARE - REASIGURARE SRL	375.906	375.906	0	0	0	0
136	BROKERS ASIST - BROKER DE ASIGURARE SRL	1.046.478	1.046.298	0	180	0	0
137	BRUSSELS BROKER DE ASIGURARE SRL	883.425	883.425	0	0	0	0
138	BUCOVINA ASIG - BROKER DE ASIGURARE SA**						
139	BUSINESS BROKER - BROKER DE ASIGURARE SRL	152.336	152.336	0	0	0	0
140	BUSINESSWIDE BROKER DE ASIGURARE SRL	2.226.981	2.226.981	0	0	0	0
141	C.ADVICE BROKER DE ASIGURARE - REASIGURARE SRL	324.134	324.134	0	0	0	0
142	C.P.R. EVAL - BROKER DE ASIGURARI SRL	11.689	11.689	0	0	0	0
143	CAMPION BROKER DE ASIGURARE SRL	9.301.896	9.194.286	0	0	0	107.610
144	CAPITAL & ALLIANCE INSURANCE BROKERAGE SRL*						
145	CAPITAL ASIG - BROKER DE ASIGURARE SRL	505.138	505.138	0	0	0	0
146	CAPITOLIUM INSURANCE BROKER SRL	992.163	991.498	0	0	0	665
147	CAPRICORN INSURANCE BROKER SRL	121.261	114.199	0	0	7.062	0
148	CARINA - BROKER DE ASIGURARE SRL	237.137	237.137	0	0	0	0
149	CARION BROKER DE ASIGURARE SA*						
150	CAROL BROKER DE ASIGURARE SRL	336.633	336.633	0	0	0	0
151	CARS BROKER DE ASIGURARE - REASIGURARE SRL	36.945	36.945	0	0	0	0
152	CASA DE LICHIDARI DAUNE - BROKER DE ASIGURARE SRL	238.243	195.570	42.272	0	0	401
153	CAVI - BROKER DE ASIGURARE SRL	3.786	3.786	0	0	0	0
154	CBASIG-BROKER DE ASIGURARE-REASIGURARE SRL	711.464	706.144	0	5.320	0	0
155	CENTRUM ASIG - BROKER DE ASIGURARE SRL**						
156	CERTO - BROKER DE ASIGURARE SRL	16.513	16.513	0	0	0	0
157	CLAR BROKER DE ASIGURARE SRL*						
158	CMC GRUP BROKER DE ASIGURARE SRL	1.110.696	1.106.399	0	0	0	4.297

Nr. crt.	Denumire broker de asigurare	Total din care:	Venituri din negocierea contractelor de asigurare și reasigurare	Venituri din efectuarea inspecțiilor de risc	Venituri din regularizări în caz de daune	Venituri din comisariat de avarii	Venituri din alte activități în legătură cu obiectul de activitate
159	CND INTERNATIONAL INSURANCE CONSULTANTS SRL	1.075.678	1.074.314	0	0	0	1.364
160	CO INVEST BROKER DE ASIGURARE SRL	179.854	174.854	0	5.000	0	0
161	COMISASIG BROKER DE ASIGURARE SRL	89.992	0	0	0	0	89.992
162	COMPLEX ASIG BROKER DE ASIGURARE SRL	264.219	264.219	0	0	0	0
163	COMSIG BROKER DE ASIGURARE SRL	107.609	107.609	0	0	0	0
164	CONCRET BROKER DE ASIGURARE SRL**						
165	CONDOR - BROKER DE ASIGURARE SRL	388.581	388.581	0	0	0	0
166	CONECTASIG EXPERT - BROKER DE ASIGURARE SI REASIGURARE SRL	264.315	264.315	0	0	0	0
167	CONFIDENT BROKER DE ASIGURARE SRL	341.057	341.057	0	0	0	0
168	CONFISIO BROKER DE ASIGURARE SRL	897.510	897.510	0	0	0	0
169	CONIMPEX INSURANCE BROKER SRL	553.108	553.108	0	0	0	0
170	CONSILIUM BROKER DE ASIGURARE SRL	878.536	856.047	0	0	0	22.489
171	CONSTANTINESCU BROKER DE ASIGURARE SRL	204.233	204.233	0	0	0	0
172	CONSULT ASIG BROKER DE ASIGURARE SRL	577.681	577.681	0	0	0	0
173	CONSULTANT A.A. - BROKER DE ASIGURARE SRL	265.134	265.134	0	0	0	0
174	CONTACTS BROKER DE ASIGURARE SRL	750.210	750.210	0	0	0	0
175	CORIS ROUMANIE, BROKER DE ASIGURARE-REASIGURARE SRL	4.984.835	27.161	0	2.072.006	2.561.072	324.596
176	CORPORATE INSURANCE SERVICES - BROKER DE ASIGURARE-REASIGURARE SRL*						
177	CORSIG BROKER DE ASIGURARE SRL	406.085	406.085	0	0	0	0
178	COVER BROKER DE ASIGURARE SRL	274.724	274.724	0	0	0	0
179	CREDO INSURANCE BROKER SRL	790.220	790.220	0	0	0	0
180	CROWN PARTNERS - BROKER DE ASIGURARE SRL	1.024.512	1.024.512	0	0	0	0
181	CRUCIATII BROKER DE ASIGURARE SRL***	0	0	0	0	0	0
182	CRYS - ALLY S BROKER DE ASIGURARE SRL	15.796	15.796	0	0	0	0
183	D EXPERT BROKER DE ASIGURARE REASIG SRL**						
184	D&B BROKER DE ASIGURARE REASIGURARE SRL	101.118	101.118	0	0	0	0
185	D&CA INSURANCE BROKER SRL	14.092.713	14.092.713	0	0	0	0
186	D.H. BROKER DE ASIGURARE SI REASIGURARE SRL	420.398	420.398	0	0	0	0
187	DANUBIUS INSURANCE BROKER DE ASIGURARE SRL**						
188	DASIG CONSULTING BROKER DE ASIGURARE-REASIGURARE SRL	318.353	318.353	0	0	0	0
189	DAW MANAGEMENT - BROKER DE ASIGURARE SRL	3.140	3.140	0	0	0	0
190	DEAASIG - CONSULTANTA, ASISTENTA SI BROKERAJ IN ASIGURARI SRL	883.173	853.517	0	0	0	29.656
191	DECAGON BROKER DE ASIGURARE SRL	293.254	293.254	0	0	0	0
192	DEIA BROKER ASIGURARI SRL	298.389	298.389	0	0	0	0
193	DELTA S.R.S. BROKER DE ASIGURARE - REASIGURARE SRL	138.720	138.720	0	0	0	0
194	DESTINE BROKER DE ASIGURARE SRL	19.940.987	19.940.987	0	0	0	0
195	DEXASIG BROKER DE ASIGURARE SRL	2.288.781	2.287.956	0	825	0	0
196	DIANA CLAIMS ADJUSTER S BUREAU REGULARIZARI DE DAUNE SRL	433.639	0	0	433.639	0	0
197	DIAS - BROKER DE ASIGURARE SRL	139.146	139.146	0	0	0	0
198	DINAMIC AS - BROKER DE ASIGURARE SRL	512.473	512.473	0	0	0	0
199	DINMAR BROKER DE ASIGURARE SRL	298.927	298.927	0	0	0	0
200	DIRECT AUTOMOTIVE BROKER DE ASIGURARE SRL*						
201	DIREKTASIG FILADELFIA BROKER DE ASIGURARE SRL	266.283	266.283	0	0	0	0
202	DIVERS INSURANCE BROKER DE ASIGURARE SRL	66.145	66.145	0	0	0	0
203	DMI INSURANCE-BROKER DE ASIGURARE SRL	7.392	0	0	0	0	7.392
204	DOMAS INSURANCE BROKER DE ASIGURARE SRL	7.197.855	7.197.855	0	0	0	0
205	DONARIO BROKER DE ASIGURARE SRL	307.734	307.734	0	0	0	0
206	EAST BRIDGE INSURANCE - BROKER DE ASIGURARE SRL	13.332	13.332	0	0	0	0
207	EASY INSURANCE SOLUTIONS BROKER DE ASIG REASIG SRL	3.357.297	1.082.921	2.274.376	0	0	0
208	ECLAIMS MANAGEMENT - BROKER DE ASIGURARE SRL**						
209	ECONOMY CONSULTING GROUP RO BROKER DE ASIG. SRL	736.227	736.227	0	0	0	0
210	EDEN PMB BROKER DE ASIGURARE SRL***	0	0	0	0	0	0
211	EDY BROKER DE ASIGURARE SRL*						
212	EFICIENT ASIG BROKER DE ASIGURARE SRL***	0	0	0	0	0	0
213	ELIRE BROKER DE ASIGURARE SRL	135.671	135.191	0	0	0	480
214	ELIYAMMA MM BROKER DE ASIGURARE SRL	95.633	95.633	0	0	0	0

Nr. crt.	Denumire broker de asigurare	Total din care:	Venituri din negocierea contractelor de asigurare și reasigurare	Venituri din efectuarea inspecțiilor de risc	Venituri din regularizări în caz de daune	Venituri din comisariat de avarii	Venituri din alte activități în legătură cu obiectul de activitate
215	EMIASIG BROKER DE ASIGURARE SRL	59.603	59.603	0	0	0	0
216	ENERGO BROKER - BROKER DE ASIGURARE SRL	54.026	54.026	0	0	0	0
217	ENERGY BROKER DE ASIGURARE SRL	108.600	108.600	0	0	0	0
218	EPM ROMANIA - BROKER DE ASIGURARE SRL	2.334.320	2.334.320	0	0	0	0
219	ERSTE BROKERS-BROKER DE ASIGURARE SRL**						
220	ETICA BROKER DE ASIGURARE REASIGURARE SRL	611.871	611.871	0	0	0	0
221	EUL BROKER DE ASIGURARE SRL	135.782	135.782	0	0	0	0
222	EURIAL BROKER DE ASIGURARE SRL	4.978.874	4.978.874	0	0	0	0
223	EURO ARC - INSURANCE BROKER SRL	148.836	148.836	0	0	0	0
224	EURO CREDIT BROKER DE ASIGURARE SRL*						
225	EUROBROKERS GROUP SA*						
226	EUROGROUP INSURANCE REINSURANCE BROKER ROMANIA SRL	1.476.755	1.476.755	0	0	0	0
227	EUROPEAN ECONOMY ROMANIA - BROKER DE ASIGURARE SRL	613.996	613.996	0	0	0	0
228	EUROREALASIG - BROKER DE ASIGURARE SRL*						
229	EURORISK BROKER DE ASIGURARE SRL*						
230	EUROTEX - BROKER DE ASIGURARE SRL	11.423	9.960	0	0	0	1.463
231	EVEREST BROKER DE ASIGURARE SRL	292.553	292.553	0	0	0	0
232	EWO INSURANCE - BROKER DE ASIGURARE SRL	29.431	29.431	0	0	0	0
233	EXA BROKER DE ASIGURARE SRL	1.330.604	1.330.604	0	0	0	0
234	EXPERT ASIG BROKER DE ASIGURARE-REASIGURARE SRL	226.842	226.842	0	0	0	0
235	EXPERT BROKER DE ASIGURARE SRL	1.773.871	1.773.871	0	0	0	0
236	EXPRES BROKER DE ASIGURARE SRL	88.149	88.149	0	0	0	0
237	EXPRESS INSURANCE BROKER SRL	358.490	358.490	0	0	0	0
238	FABIS BROKER DE ASIGURARE REASIGURARE SRL	28.557	28.557	0	0	0	0
239	FAIRWAY BROKER DE ASIGURARE SRL	1.064.892	1.064.892	0	0	0	0
240	FANBROK BROKER DE ASIGURARE - REASIGURARE SRL	205.490	205.490	0	0	0	0
241	FAST BROKERS - BROKER DE ASIGURARE - REASIGURARE SRL	1.815.898	1.815.898	0	0	0	0
242	FEHU BROKER DE ASIGURARE SRL	737.965	737.965	0	0	0	0
243	FELIX INSURANCE BROKER DE ASIGURARE REASIG SRL	357.592	357.592	0	0	0	0
244	FEM - BROKER DE ASIGURARE SRL	48.385	48.385	0	0	0	0
245	FERDINAND ASIGURARI - BROKER DE ASIGURARE SRL	160.997	160.997	0	0	0	0
246	FIDELITY BROKER DE ASIGURARE - REASIGURARE SRL*						
247	FILAS BROKER DE ASIGURARE SRL	991.324	969.995	0	0	0	21.329
248	FINANCE BROKER DE ASIGURARE SRL	1.569.128	1.569.128	0	0	0	0
249	FINANCIAL SERVICES GROUP BROKER DE ASIGURARE-REASIGURARE SRL	603.248	601.858	0	0	0	1.390
250	FIRST CAR BROKER DE ASIGURARE SRL	369.205	369.205	0	0	0	0
251	FLY INSURANCE - BROKER DE ASIGURARE REASIG.SRL	230.675	230.675	0	0	0	0
252	FORTIS ASIGURARI BROKER DE ASIGURARE-REASIGURARE SRL	1.199.504	1.197.120	0	0	0	2.384
253	FORUM INSURANCE BROKER SRL	1.887.332	1.887.332	0	0	0	0
254	FREEDOM INSURANCE BROKER SRL	2.851.065	2.851.065	0	0	0	0
255	FULL CASCO BROKER DE ASIGURARE-REASIGURARE SRL	367.576	367.576	0	0	0	0
256	FUNK INTERNATIONAL ROMANIA BROKER DE ASIGURARE - REASIGURARE SRL	2.599.346	2.505.598	30.899	0	0	62.849
257	G&B ASIGURANTA BROKER DE ASIGURARE SRL	444.081	444.081	0	0	0	0
258	GAMMA - ASIG BROKER DE ASIGURARE SRL	440.870	440.870	0	0	0	0
259	GELIAS BROKER DE ASIGURARE SRL	582.115	582.115	0	0	0	0
260	GEMARAL BROKER DE ASIGURARE SRL	13.944	0	13.944	0	0	0
261	GENERAL ASIG CONSULTING - BROKER DE ASIGURARE SRL	82.846	82.846	0	0	0	0
262	GENERAL BROKER DE ASIGURARE SRL	267.793	267.793	0	0	0	0
263	GENERAL INSURANCE & CONSULTING BROKER DE ASIGURARE-REASIGURARE SRL	240.122	240.122	0	0	0	0
264	GENERAL INSURANCE BROKER SRL	44.138	43.718	0	0	0	420
265	GEPA BROKER DE ASIGURARE SRL	1.010.146	1.010.146	0	0	0	0
266	GIO GROUP - BROKER DE ASIGURARE SRL	32.196	32.196	0	0	0	0
267	GLOBAL ASSISTANCE BROKER DE ASIGURARE SRL	1.471.166	1.471.166	0	0	0	0
268	GLOBAL ASSURANCE BROKER DE ASIGURARE SRL	102.761	102.761	0	0	0	0

Nr. crt.	Denumire broker de asigurare	Total din care:	Venituri din negocierea contractelor de asigurare și reasigurare	Venituri din efectuarea inspecțiilor de risc	Venituri din regularizări în caz de daune	Venituri din comisariat de avarii	Venituri din alte activități în legătură cu obiectul de activitate
269	GLOBAL BROKER RO BROKER DE ASIGURARE SRL	116.616	116.616	0	0	0	0
270	GLOBAL RISK SERVICES - INSURANCE BROKER SRL	848.428	848.428	0	0	0	0
271	GLOBASIG 2002 BROKER DE ASIGURARE-REASIGURARE SRL	1.486.407	1.486.407	0	0	0	0
272	GRAND GARAGE BROKER DE ASIGURARE SRL*						
273	GRAS SAVOYE ROMANIA BROKER DE ASIGURARE-REASIGURARE SRL	10.681.685	10.681.685	0	0	0	0
274	GROUP INSURANCE BROKER SRL	10.679	10.679	0	0	0	0
275	GRUP PHOENIX BROKER DE ASIGURARE SRL	618.380	577.480	0	40.900	0	0
276	GT BROKER DE ASIGURARE SRL	1.591.827	1.591.827	0	0	0	0
277	GT-RO BROKER DE ASIGURARE - REASIGURARE SRL*						
278	GTT INSURANCE BROKER SRL	1.610.620	1.610.136	484	0	0	0
279	HELMET BROKER DE ASIGURARE SRL*						
280	HERMANNSTADT BROKER DE ASIGURARE - REASIGURARE SRL	1.268.232	1.249.732	0	0	0	18.500
281	HOBBIT BROKER DE ASIGURARE REASIGURARE SRL	568.819	548.556	0	0	0	20.263
282	I.M. BRATU - BROKER DE ASIGURARE-REASIGURARE SRL	18.601	18.601	0	0	0	0
283	IBA - INSIEME BROKER DE ASIGURARE SRL*						
284	IDEEA INTERMED INSURANCE BROKER DE ASIGURARE SRL	114.825	114.825	0	0	0	0
285	INFO ASIG - BROKER DE ASIGURARE SRL	335.285	335.285	0	0	0	0
286	INK CONSULTANTA - BROKER DE ASIGURARE SRL	4.976.074	4.721.248	0	0	0	254.826
287	INSURANCE CONSULTING&SOLUTIONS BROKER DE ASIG SRL *						
288	INSURANCE MIX BROKER DE ASIGURARE SRL	69.695	69.695	0	0	0	0
289	INSURANCE REINSURANCE INTERNATIONAL BROKER DE ASIGURARE SA*	650.048	650.048	0	0	0	0
290	INSURER BROKER DE ASIGURARE REASIG. SRL	991.685	991.685	0	0	0	0
291	INSUROM BROKER DE ASIGURARE - REASIGURARE SRL	114.329	114.329	0	0	0	0
292	INTEGRA BROKER DE ASIGURARE SRL	354.040	354.040	0	0	0	0
293	INTEL BROKER DE ASIGURARE SRL	133.491	133.491	0	0	0	0
294	INTER ACTIV BROKER DE ASIGURARE - REASIGURARE SRL	205.750	205.750	0	0	0	0
295	INTER BROKER DE ASIGURARE SRL	629.612	629.612	0	0	0	0
296	INTER CONSULTING BROKER DE ASIGURARE SRL*	10.817	10.817	0	0	0	0
297	INTERALIA INSURANCE BROKER SRL	27.451	27.451	0	0	0	0
298	INTERAS - BROKER DE ASIGURARE SRL**						
299	INTERASIG BROKER - BROKER DE ASIGURARE SRL	757.836	757.836	0	0	0	0
300	INTERASIG BROKER DE ASIGURARE SRL	100.714	100.714	0	0	0	0
301	INTERBROK BROKER DE ASIGURARE SRL *						
302	INTERBUG INSURANCE BROKER SRL	1.214.453	1.214.453	0	0	0	0
303	INTERCAM BROKER D ASSURANCE SRL	2.513.041	2.513.041	0	0	0	0
304	INTERCAPITAL ASIG BROKER DE ASIGURARE SRL**						
305	INTERFIDES INTERNATIONAL - BROKER DE ASIGURARE SRL	998.310	0	0	976.548	0	21.762
306	INTERLAND BROKER DE ASIGURARE SRL	486.935	486.935	0	0	0	0
307	INTERNATIONAL BROKER CONSULTING-BROKER DE ASIG SRL	274.013	274.013	0	0	0	0
308	INTERNATIONAL INSURANCE BROKER SRL	1.136.410	826.665	0	309.745	0	0
309	INTERNATIONAL LINK INSURANCE BROKER SRL	144.003	144.003	0	0	0	0
310	INVEST CORP BROKER DE ASIGURARE SRL	5.326	5.326	0	0	0	0
311	IONASIG BROKER DE ASIGURARE SRL	1.769.859	1.769.859	0	0	0	0
312	IRECSON BROKER DE ASIGURARE-REASIGURARE SRL	0	0	0	0	0	0
313	IVAS BROKER DE ASIGURARE SRL	285.688	285.688	0	0	0	0
314	JOLILI BROKER DE ASIGURARE - REASIGURARE SRL	527.734	527.734	0	0	0	0
315	KALL BROKER DE ASIGURARE SRL**						
316	KAMER ACTIV - BROKER DE ASIGURARE - REASIGURARE SRL	31.314	31.314	0	0	0	0
317	KING OF BROKERS IN ROMANIA - BROKER DE ASIGURARE SRL	238.785	238.785	0	0	0	0
318	KLASS BROKER DE ASIGURARE - REASIGURARE SRL	301.757	301.757	0	0	0	0
319	KRON - ASIG - BROKER DE ASIGURARE SRL	863.971	863.971	0	0	0	0
320	KUNDEN BROKER DE ASIGURARE SRL	5.510.304	5.510.304	0	0	0	0
321	L.M.C. ASIG BROKER DE ASIGURARE SRL	967.635	967.635	0	0	0	0
322	LACOLI BROKER DE ASIGURARE SRL	7.672.506	7.672.506	0	0	0	0
323	LAND - BROKER DE ASIGURARE - REASIGURARE SRL	303.427	303.427	0	0	0	0
324	LASTING INSURANCE AND REINSURANCE BROKER SRL*						

Nr. crt.	Denumire broker de asigurare	Total din care:	Venituri din negocierea contractelor de asigurare și reasigurare	Venituri din efectuarea inspecțiilor de risc	Venituri din regularizări în caz de daune	Venituri din comisariat de avarii	Venituri din alte activități în legătură cu obiectul de activitate
325	LCG CONCEPT - BROKER DE ASIGURARE - REASIGURARE SRL	98.346	98.346	0	0	0	0
326	LEADER TEAM BROKER DE ASIGURARE SRL	1.065.665	1.065.665	0	0	0	0
327	LEON FINANCIAL - BROKER DE ASIGURARE SRL	17.049	17.049	0	0	0	0
328	LEUMI BROKER DE ASIGURARE - REASIGURARE SRL	565.253	565.253	0	0	0	0
329	LIBER BROKER DE ASIGURARE SRL	54.896	54.896	0	0	0	0
330	LIDA BROKER DE ASIGURARE SRL*						
331	LION BROKER DE ASIGURARE SRL	1.714.476	1.714.476	0	0	0	0
332	LOGOS BROKER DE ASIGURARE SRL	208.464	208.464	0	0	0	0
333	LONDON BROKERS - BROKER DE ASIGURARE-REASIGURARE SRL	2.643.764	2.573.253	0	0	0	70.511
334	LORD BROKER DE ASIGURARE - REASIGURARE SRL	251.290	251.290	0	0	0	0
335	LOYALTY INSURANCE BROKER SRL	889.593	852.702	0	0	0	36.891
336	M.C.M. - BROKER DE ASIGURARE - REASIGURARE SRL*						
337	MAGAZINUL DE ASIGURARI BROKER DE ASIG. REASIG SRL *						
338	MAGNA INSURANCE BROKER SRL*						
339	MAI BROKER DE ASIGURARE SRL	1.351.788	1.033.257	0	312.990	0	5.541
340	MAKLER-SIG BROKER DE ASIGURARE SRL	169.779	158.965	0	10.814	0	0
341	MARINS INTERNATIONAL INSURANCE AND REINSURANCE BROKER SRL *						
342	MARKRON BROKER DE ASIGURARE SRL	198.793	198.793	0	0	0	0
343	MAROSI BROKER DE ASIGURARE SRL	43.091	43.091	0	0	0	0
344	MARSH - BROKER DE ASIGURARE-REASIGURARE SRL	25.269.999	25.027.491	0	0	0	242.508
345	MARSHALY - ZEPTER INSURANCE FINANCIAL ASSOCIATED, BROKER DE ASIGURARE - REASIGURARE SRL	1.447.600	1.447.600	0	0	0	0
346	MARSHALY INSURANCE FINANCIAL ASSOCIATED SRL*						
347	MASTER BROKER DE ASIGURARE - REASIGURARE SRL	347.544	347.544	0	0	0	0
348	MAXYGO BROKER DE ASIGURARE SRL	6.768.201	6.768.201	0	0	0	0
349	MB EUROPA BROKER DE ASIGURARE SRL	1.494.412	1.494.412	0	0	0	0
350	MBI MARKETINGBERATUNG AND INSURANCE BROKER SRL	1.652.912	1.652.912	0	0	0	0
351	MCI INTERNATIONAL BROKER DE ASIGURARE-REASIGURARE SRL*						
352	MED LIFE BROKER DE ASIGURARE SRL	202.430	202.430	0	0	0	0
353	MEDIA INVEST BROKER DE ASIGURARE SRL	626.421	626.262	0	0	0	159
354	MEDIATIS BROKER DE ASIGURARE SRL	563.769	520.871	0	0	0	42.898
355	MEDIHELP INTERNATIONAL BROKER DE ASIGURARE SRL	846.658	846.658	0	0	0	0
356	MEDINS 2002 ROMANIA BROKER DE ASIGURARE SRL	66.601	66.601	0	0	0	0
357	MEGA GROUP BROKER DE ASIGURARI SRL	62.820	47.081	0	0	0	15.739
358	MENTOR BROKER DE ASIGURARE SRL	13.696	13.696	0	0	0	0
359	MERCEDES - BENZ INSURANCE BROKER SRL	2.085.690	2.085.690	0	0	0	0
360	MGM BROKER DE ASIGURARE-REASIGURARE SRL	20.866	20.866	0	0	0	0
361	MIGO - BROKER DE ASIGURARE - REASIGURARE SRL *						
362	MILLENIUM INSURANCE BROKER (M.I.B.) SA	10.189.547	10.189.547	0	0	0	0
363	MIXERA BROKER DE ASIGURARE SRL	62.894	62.894	0	0	0	0
364	MK SAFEZON INSURANCE BROKER SRL	8.409	8.409	0	0	0	0
365	MKB ROMEXTERRA BROKER DE ASIGURARE SRL	1.760.346	1.760.346	0	0	0	0
366	MLR INTER-ASIG BROKER DE ASIGURARE SRL*						
367	MOBIL BROKER DE ASIGURARE SRL	78.204	78.204	0	0	0	0
368	MODEL BROKER DE ASIGURARE SRL	942.772	942.772	0	0	0	0
369	MOLD EXPERT BROKER DE ASIGURARE-REASIGURARE SRL	2.981.524	2.981.524	0	0	0	0
370	MOMENTUM INSURANCE AND REINSURANCE BROKER SRL	245.476	245.476	0	0	0	0
371	MONDIAL BROKER DE ASIGURARE SRL	36.195	36.195	0	0	0	0
372	MONDO AS BROKER DE ASIGURARE REASIGURARE SRL	278.850	229.749	0	0	49.101	0
373	MONEY COACH BROKER DE ASIGURARE SRL	81.822	81.822	0	0	0	0
374	MONKAD INTERMED BROKER DE ASIGURARE SI REASIG. SRL	26.389	26.389	0	0	0	0
375	MTC ASIVEST BROKER DE ASIGURARE SRL	363.699	363.699	0	0	0	0
376	MULTI ASIG BROKER DE ASIGURARE SRL	407.808	407.808	0	0	0	0
377	MULTIEXPERT ASIG-BROKER DE ASIGURARE SRL *						
378	MUNTENIA BROKER DE ASIGURARE SRL	37.647	37.647	0	0	0	0
379	MUSTANG BROKER DE ASIGURARE - REASIGURARE SRL	122.696	122.696	0	0	0	0

Nr. crt.	Denumire broker de asigurare	Total din care:	Venituri din negocierea contractelor de asigurare și reasigurare	Venituri din efectuarea inspecțiilor de risc	Venituri din regularizări în caz de daune	Venituri din comisariat de avarii	Venituri din alte activități în legătură cu obiectul de activitate
380	N.B. BROKER DE ASIGURARE-REASIGURARE SRL	1.083.688	1.083.688	0	0	0	0
381	NC SERVICES BROKER DE ASIGURARE SRL	264.961	264.961	0	0	0	0
382	NEMES BROKER DE ASIGURARE SRL **						
383	NEOBROKER BROKER DE ASIGURARE SRL	34.928	34.928	0	0	0	0
384	NEPTUN BROKER DE ASIGURARE SRL	222.662	203.579	0	0	0	19.083
385	NET BROKER DE ASIGURARE SRL	264.438	264.438	0	0	0	0
386	NETRISK BROKER DE ASIGURARE SRL	287.241	287.241	0	0	0	0
387	NEUTRO RISK - BROKER DE ASIGURARE SRL *						
388	NEW AGE INSURANCE BROKER SRL	128.938	128.938	0	0	0	0
389	NEW VISION BROKER DE ASIGURARE - REASIGURARE SRL	66.143	66.143	0	0	0	0
390	NEWBROKER ASIG MC BROKER DE ASIGURARE SRL **						
391	NEWPORT INSURANCE - REINSURANCE BROKER SRL	339.475	339.475	0	0	0	0
392	NORD - BROKER DE ASIGURARE SRL *						
393	NOVA GRUP ASIGURARI BROKER DE ASIGURARE-REASIGURARE SRL	428.449	428.449	0	0	0	0
394	NOVALTO BROKER DE ASIGURARE SRL	11.830	11.830	0	0	0	0
395	NOVOFINANCE GROUPE - BROKER DE ASIGURARE SI REASIGURARE SRL *						
396	OFFICE INSURANCE - BROKER DE ASIGURARE SRL	1.570.527	1.570.527	0	0	0	0
397	OLSA RE BROKER DE ASIGURARE-REASIGURARE SRL	772.596	772.596	0	0	0	0
398	OLTENIA BROKER DE ASIGURARE-REASIGURARE SRL	62.011	62.011	0	0	0	0
399	OMEGA BROKER DE ASIGURARE SRL	3.057.166	2.996.070	0	0	0	61.096
400	ONE - BROKER DE ASIGURARE SRL	222.949	222.949	0	0	0	0
401	ONEST ASIG BROKER DE ASIGURARE SRL	102.992	102.863	129	0	0	0
402	ONSPOT BROKER DE ASIGURARE SRL	148.165	148.165	0	0	0	0
403	ORIZONT BROKER DE ASIGURARE - REASIGURARE SA	2.911.634	2.911.634	0	0	0	0
404	OTTO BROKER DE ASIGURARE SRL	7.823.417	7.818.945	0	0	0	4.472
405	OV B ALLFINANZ ROMANIA BROKER DE ASIGURARE SRL	2.097.845	2.097.845	0	0	0	0
406	OXIGEN INSURANCE - BROKER DE ASIGURARE SRL	1.476.737	1.476.737	0	0	0	0
407	OXYGEN EXPRESS BROKER DE ASIGURARE - REASIGURARE SRL**						
408	PALLADIUM INSURANCE BROKER SRL	1.209.277	1.209.277	0	0	0	0
409	PAN GABRIEL BROKER DE ASIGURARE SRL **						
410	PANNON SAFE BROKER DE ASIGURARE SRL	41.621	41.621	0	0	0	0
411	PARTENERUL MEU BROKER DE ASIGURARE SRL	1.273.131	1.273.131	0	0	0	0
412	PATY - ASIG BROKER DE ASIGURARE SRL	2.264.719	2.264.719	0	0	0	0
413	PEIA GROUP BROKER DE ASIGURARE SRL	446.121	446.121	0	0	0	0
414	PENTA - INTERNATIONAL INSURANCE BROKERAGE SRL	1.940.323	1.940.323	0	0	0	0
415	PERFECT ASIG - BROKER DE ASIGURARE SRL	50.214	50.214	0	0	0	0
416	PERSONAL BROKER-BROKER DE ASIG - REASIG SRL	268.389	268.389	0	0	0	0
417	PERSONAL INSURANCE - BROKER DE ASIG REASIG. SRL	42.593	42.593	0	0	0	0
418	PINTILIE BROKER DE ASIGURARE SRL	6.351.100	6.351.100	0	0	0	0
419	PIRAEUS INSURANCE REINSURANCE BROKER ROMANIA SRL	10.332.292	10.332.292	0	0	0	0
420	PLUS-ASIG-INVEST BROKER DE ASIGURARE SRL	398.851	398.851	0	0	0	0
421	POLY BROKER DE ASIGURARE - REASIGURARE SRL	189.115	189.115	0	0	0	0
422	PORSCHE BROKER DE ASIGURARE SRL	31.367.783	28.348.297	0	0	0	3.019.486
423	PORTAL BROKER DE ASIGURARE SRL	11.869	11.869	0	0	0	0
424	POWER INSURANCE BROKERS SRL	8.142.368	8.142.368	0	0	0	0
425	PRAVASIG BROKER DE ASIGURARE SRL	251.890	251.890	0	0	0	0
426	PREMIER - BROKER DE ASIGURARE SRL	689.041	689.041	0	0	0	0
427	PREMIUM BROKER DE ASIGURARE SRL	381.588	381.588	0	0	0	0
428	PRESTIGE INSURANCE BROKER DE ASIGURARE SRL	5.017.240	5.017.240	0	0	0	0
429	PREVENT ASIG BROKER DE ASIGURARE SRL **						
430	PRIMA BROKER DE ASIGURARE-REASIGURARE SRL *						
431	PRIMASIG BROKER DE ASIGURARE SRL	74.462	74.462	0	0	0	0
432	PRIME INSURANCE - BROKER DE ASIGURARE SRL	400.069	388.076	0	0	11.993	0
433	PRIVAT CONSULTING-BROKER DE ASIGURARE-REASIG. SRL	268.904	268.904	0	0	0	0
434	PRO AS MILENIUM BROKER DE ASIGURARE SRL	555.410	555.410	0	0	0	0
435	PRO ASIG INSURANCE BROKER DE ASIGURARE SRL	22.911	22.911	0	0	0	0

Nr. crt.	Denumire broker de asigurare	Total din care:	Venituri din negocierea contractelor de asigurare și reasigurare	Venituri din efectuarea inspecțiilor de risc	Venituri din regularizări în caz de daune	Venituri din comisariat de avarii	Venituri din alte activități în legătură cu obiectul de activitate
436	PROASIG BROKER DE ASIGURARE SRL	208.022	208.022	0	0	0	0
437	PROFESSIONAL BROKER DE ASIGURARE SRL	2.063.725	2.063.725	0	0	0	0
438	PROPERTY INSURANCE BROKER SRL	17.991	17.991	0	0	0	0
439	PROTECTOR - BROKER DE ASIGURARE SRL	864.988	864.988	0	0	0	0
440	PROXIMUS BROKER DE ASIGURARI SRL**						
441	PSG INSURANCE BROKER SRL	3.261.345	3.255.015	0	0	0	6.330
442	QUALITRON INSURANCE BROKER SRL	29.730	29.730	0	0	0	0
443	QUALITY ASIG - BROKER DE ASIGURARE SRL	691.790	691.118	0	0	0	672
444	QUARTZ - ASIG BROKER DE ASIGURARE SRL	27.663	27.663	0	0	0	0
445	R.C.G. BROKER DE ASIGURARE SA	40.688	40.688	0	0	0	0
446	RAIFFEISEN BROKER DE ASIGURARE-REASIGURARE SRL	6.196.521	6.196.521	0	0	0	0
447	RAMY - 95 ASIG BROKER DE ASIGURARE SRL	127.224	127.224	0	0	0	0
448	RBA REKORD BROKER DE ASIGURARE SRL	194.050	194.050	0	0	0	0
449	RCI BROKER DE ASIGURARE SRL	15.759.256	15.759.256	0	0	0	0
450	REAL EXPERT BROKER DE ASIGURARE REASIGURARE SRL	419.387	419.387	0	0	0	0
451	RELANCE BROKER HOUSE- BROKER DE ASIGURARE SRL *						
452	REMABO BROKER DE ASIGURARE SRL ***	0	0	0	0	0	0
453	RIB TEAM - BROKER DE ASIGURARE - REASIGURARE SA	453.872	453.872	0	0	0	0
454	RISC TOTAL ASIG - BROKER DE ASIGURARE SRL	31.019	31.019	0	0	0	0
455	RISK CONTROL INSURANCE AND REINSURANCE BROKER SRL	1.781.060	1.781.060	0	0	0	0
456	RISK EXPERT INSURANCE BROKER SRL**						
457	RISK MANAGEMENT CONSULTING BROKER DE ASIGURARE SRL	28.130	28.130	0	0	0	0
458	RISK MANAGEMENT GRUP BROKER DE ASIGURARE SRL***	0	0	0	0	0	0
459	RITTER - BROKER DE ASIGURARE SI REASIGURARE SRL	117.348	117.348	0	0	0	0
460	RIVERA BROKER DE ASIGURARE SRL *						
461	ROCREREDIT - BROKER DE ASIGURARE SRL	272.344	269.744	0	2.600	0	0
462	ROGRUP BROKER DE ASIGURARE SRL	569.390	569.390	0	0	0	0
463	ROM INSURANCE BROKER DE ASIGURARE SRL	1.527.493	1.527.493	0	0	0	0
464	ROMAGENT CONSULTING BROKER DE ASIGURARE SRL	577.184	577.184	0	0	0	0
465	ROMASIG BROKER DE ASIGURARE SRL	699.169	699.169	0	0	0	0
466	ROMASIR BROKER DE ASIGURARE SRL	328.418	328.418	0	0	0	0
467	ROMEURO INSURANCE CONSULTING-BROKER DE ASIG SRL	1.109.728	1.109.728	0	0	0	0
468	ROMINS BROKER DE ASIGURARE SRL	26.679	26.679	0	0	0	0
469	ROMTIR SERVICE BROKER DE ASIGURARE SRL	66.900	66.900	0	0	0	0
470	ROYAL BUSINESS BROKER DE ASIGURARE SRL*						
471	S.I.R. INTERNATIONAL SERVICES BROKER DE ASIGURARE-REASIGURARE SRL	95.111	95.111	0	0	0	0
472	S.O.S. ASIGURARI - BROKER DE ASIGURARE SRL	218.375	218.375	0	0	0	0
473	SAB BROKER DE ASIGURARE SRL	120.734	120.734	0	0	0	0
474	SAFE INVEST ROMANIA BROKER DE ASIGURARE SRL	5.254.744	5.254.744	0	0	0	0
475	SAFEGUARD BROKER DE ASIGURARE-REASIGURARE SRL	133.951	133.951	0	0	0	0
476	SAFETY BROKER DE ASIGURARE SRL	17.495.952	17.474.465	16.887	0	0	4.600
477	SAFEWAYS INTERNATIONAL BROKER DE ASIGURARE SRL	403.446	403.446	0	0	0	0
478	SALES GROUP BROKER DE ASIGURARE SRL	81.241	79.528	0	0	0	1.713
479	SALVE BROKER DE ASIGURARE SRL *						
480	SCALA BROKER DE ASIGURARE SRL	3.635	3.635	0	0	0	0
481	SCHIOPU BROKER DE ASIGURARE SRL	45.442	45.442	0	0	0	0
482	SCORPION BROKER DE ASIGURARE SRL	15.146	15.146	0	0	0	0
483	SDH BROKER DE ASIGURARE SRL*	174.854	174.854	0	0	0	0
484	SECONY PROFESIONAL CONSULTING SRL	317.238	315.703	0	0	0	1.535
485	SELECT AUTOMOTIVE BROKER DE ASIGURARE SRL	4.923	4.923	0	0	0	0
486	SEMPER FIDELIS-BROKER DE ASIGURARE SRL	196.364	196.364	0	0	0	0
487	SENIOR BROKER DE ASIGURARE SRL*						
488	SERVBROK BROKER DE ASIGURARE SRL*						
489	SET 4 COVER BROKER ASIGURARE REASIGURARE SRL***	0	0	0	0	0	0
490	SIC ASIGURARI BROKER DE ASIGURARE SRL	219.620	219.620	0	0	0	0
491	SIGMA BROKER DE ASIGURARE SRL*						

Nr. crt.	Denumire broker de asigurare	Total din care:	Venituri din negocierea contractelor de asigurare și reasigurare	Venituri din efectuarea inspecțiilor de risc	Venituri din regularizări în caz de daune	Venituri din comisariat de avarii	Venituri din alte activități în legătură cu obiectul de activitate
492	SIGURA BROKER DE ASIGURARE SRL	271.385	271.385	0	0	0	0
493	SILGA BROKER DE ASIGURARE-REASIGURARE SRL	170.752	170.752	0	0	0	0
494	SILVER BROKER DE ASIGURARE-REASIGURARE SRL	4.170	0	0	0	0	4.170
495	SIMAX BROKER DE ASIGURARE SRL	124.281	124.281	0	0	0	0
496	SIMPLEX BROKER DE ASIGURARE SRL	367.259	367.259	0	0	0	0
497	SIRCOM INSURANCE BROKER SRL	96.196	96.196	0	0	0	0
498	SIRIUS - BROKER DE ASIGURARE SRL	8.139	8.139	0	0	0	0
499	SIS BROKER DE ASIGURARE SRL	622.353	622.353	0	0	0	0
500	SITAL ASIGURARI - BROKER DE ASIGURARE SRL*						
501	SL - TEAM ASIG - BROKER DE ASIGURARE-REASIGURARE SRL	208.697	199.197	0	0	0	9.500
502	SMARALD BROKER DE ASIGURARE SRL	132.528	132.528	0	0	0	0
503	SMART BROKER DE ASIGURARE - REASIGURARE SRL	231.361	231.361	0	0	0	0
504	SOCIETATEA COMERCIALA DE PRESTARI SERVICII IN DOMENIUL ASIGURARILOR CAROM - BROKER DE ASIGURARE SA	1.017.151	4.611	0	0	34.312	978.228
505	SOFAD BROKER DE ASIG. SRL	50.589	50.589	0	0	0	0
506	SOKO BROKER DE ASIGURARE SRL	587.069	587.069	0	0	0	0
507	SOLARIS BROKER DE ASIGURARE SRL*						
508	SOLVENTA - BROKER DE ASIGURARE SRL*						
509	SOTER - FINANCE BROKER DE ASIGURARE SRL	398.933	398.933	0	0	0	0
510	SOVEREIGN AND PARTNERS EUROPE - INSURANCE BROKERS SRL***	0	0	0	0	0	0
511	SP ASIGURARI BROKER DE ASIGURARE-REASIGURARE SRL *						
512	SPECIAL OFFICE - BROKER DE ASIGURARE REASIGURARE SRL	242.906	236.876	0	6.030	0	0
513	SPEED INSURANCE GROUP BROKER DE ASIG.- REASIG. SRL	300.451	300.451	0	0	0	0
514	SPOT INSURANCE - BROKER DE ASIGURARE SRL	52.245	52.245	0	0	0	0
515	SRBA - BROKER DE ASIGURARE REASIGURARE SRL	6.888.478	6.888.478	0	0	0	0
516	STABILITY INSURANCE - BROKER DE ASIG - REASIG. SRL	3.510.454	3.510.454	0	0	0	0
517	STANDARD ASIGURARI - BROKER DE ASIGURARE SRL	218.015	218.015	0	0	0	0
518	STANDARD CLASS BROKER DE ASIGURARE - REASIG. SRL	159.360	159.360	0	0	0	0
519	STAR BROKER DE ASIGURARE SRL	4.209.119	4.209.119	0	0	0	0
520	STAR EXPRESS BROKER DE ASIGURARE SRL	103.598	103.598	0	0	0	0
521	STAR OFFICE - BROKER DE ASIGURARE SRL*						
522	START BROKER DE ASIGURARE SRL	1.412	1.412	0	0	0	0
523	STEIN INSURANCE BROKER SRL	416.089	416.089	0	0	0	0
524	STELLAR RE BROKER DE ASIGURARE SI REASIGURARE SRL	1.316.879	1.316.879	0	0	0	0
525	STRASIG BROKER DE ASIGURARE SRL	5.334	5.334	0	0	0	0
526	STRATEGIC INSURANCE BROKER SRL *						
527	SUCCESOR BROKER DE ASIGURARE SRL	138.071	138.071	0	0	0	0
528	SUD ASIG BROKER DE ASIGURARE SRL	261.820	261.820	0	0	0	0
529	TAKTIQ - BROKER DE ASIGURARE - REASIGURARE SRL	47.396	47.396	0	0	0	0
530	TAR & TAR BROKER DE ASIGURARE SRL	48.559	48.559	0	0	0	0
531	TEAHA ASIGURARI - BROKER DE ASIGURARE SRL	164.448	164.448	0	0	0	0
532	TEMPO ASIG - INSURANCE BROKER SRL	811.267	810.847	0	0	0	420
533	TENY BROKER DE ASIGURARE SRL	76.708	76.146	0	0	0	562
534	TERANO ASIG - BROKER DE ASIGURARE SRL**						
535	TERRA BROKER DE ASIGURARE SRL	30.877	30.877	0	0	0	0
536	TERRA BROKER DE ASIGURARE SRL(ATLASSIB)	129.380	129.380	0	0	0	0
537	TITAN BROKER DE ASIGURARE SRL	487.809	487.809	0	0	0	0
538	TOMASIG - BROKER DE ASIGURARE SRL	650.187	650.187	0	0	0	0
539	TOP ASIG BROKER DE ASIGURARE SRL	129.491	129.491	0	0	0	0
540	TOP INSURANCE CONSULTING BROKER DE ASIGURARE - REASIGURARE SRL	567.345	567.345	0	0	0	0
541	TOTAL ASIG - BROKER DE ASIGURARE-REASIGURARE SRL	123.149	123.149	0	0	0	0
542	TOYO MOTOR BROKER DE ASIGURARE SRL	662.700	662.700	0	0	0	0
543	TRADITIONAL BROKER DE ASIGURARE SRL*						
544	TRANSILVANIA BROKER DE ASIGURARE SRL	13.976.318	13.976.318	0	0	0	0
545	TRANSWORLD ASIG - BROKER DE ASIGURARE SRL	152.509	151.459	0	1.050	0	0

Nr. crt.	Denumire broker de asigurare	Total din care:	Venituri din negocierea contractelor de asigurare și reasigurare	Venituri din efectuarea inspecțiilor de risc	Venituri din regularizări în caz de daune	Venituri din comisariat de avarii	Venituri din alte activități în legătură cu obiectul de activitate
546	TREND AS BROKER DE ASIGURARE SRL	137.173	137.173	0	0	0	0
547	TRINITY GLOBAL INSURANCE BROKERS SRL	256.841	256.841	0	0	0	0
548	TRIUMF INSURANCE BROKER DE ASIGURARE SRL	102.099	102.099	0	0	0	0
549	TRUST - ASIG BROKER DE ASIGURARE SRL	324	324	0	0	0	0
550	TRUST BROKERS BROKER DE ASIGURARE SRL	153.961	153.961	0	0	0	0
551	TRYGON BROKER DE ASIGURARE SRL	263.069	263.069	0	0	0	0
552	UBI BROKER DE ASIGURARE SRL	152.483	151.483	0	0	0	1.000
553	ULTRA BROKER DE ASIGURARE SRL	58.279	58.279	0	0	0	0
554	UNIASIG BROKER DE ASIGURARE SRL	283.507	283.507	0	0	0	0
555	UNIBROKER DOBROGEA - BROKER DE ASIGURARE SI REASIGURARE SRL*						
556	UNICREDIT INSURANCE BROKER SRL	31.935.570	31.811.700	0	0	0	123.870
557	UNION CONSULTING - BROKER DE ASIGURARE SRL	419.552	419.552	0	0	0	0
558	UNION FIRST INSURANCE BROKERS SRL*						
559	UNIPET BROKER DE ASIGURARE SRL	855.955	855.955	0	0	0	0
560	UNITY BROKER DE ASIGURARE REASIGURARE SRL	70	70	0	0	0	0
561	UNIVERS BROKER DE ASIGURARE SRL	84.956	84.956	0	0	0	0
562	URBAN BROKER DE ASIGURARE SRL	682.137	234.776	0	0	0	447.361
563	USC ALL FINANCE BROKER DE ASIGURARE SRL**						
564	V.P. INVESTMENTS-INSURANCE BROKER SRL	618.618	618.618	0	0	0	0
565	VBL BROKER DE ASIGURARE SRL	9.676.712	9.676.712	0	0	0	0
566	VECTOR BROKER DE ASIGURARE - REASIGURARE SRL	2.881.208	2.881.208	0	0	0	0
567	VERASIG BROKER DE ASIGURARE SRL	1.742.608	1.742.608	0	0	0	0
568	VERBITA-BROKER DE ASIGURARE SRL	353.698	353.698	0	0	0	0
569	VERTICAL ASSURANCE BROKER DE ASIGURARE SRL	410.308	410.308	0	0	0	0
570	VICTORIA BROKER - BROKER DE ASIGURARE SRL*						
571	VIENNA BROKER DE ASIGURARE SRL*						
572	VIO ILE BROKER DE ASIGURARE SRL	146.478	146.478	0	0	0	0
573	VIP BROKER ASIGURARI SRL	121.711	121.711	0	0	0	0
574	VIVA BROKER DE ASIGURARE SRL	4.445	4.445	0	0	0	0
575	VLT EXPERT BROKER DE ASIGURARE SRL	85.277	85.277	0	0	0	0
576	VNT BROKER DE ASIGURARE SRL	148.502	148.502	0	0	0	0
577	VS COMPANY BROKER DE ASIGURARE SRL	1.088.888	1.088.888	0	0	0	0
578	WESTACO BROKER DE ASIGURARE SRL	143.875	143.875	0	0	0	0
579	WISE INSURANCE BROKERS SRL	22.818	22.818	0	0	0	0
580	WVP RO - BROKER DE ASIGURARE SRL	232.894	232.894	0	0	0	0
581	YORK - BROKER DE ASIGURARE-REASIGURARE SRL	10.097	10.097	0	0	0	0
582	Z&A ASIGURARI - BROKER DE ASIGURARE SRL	535.486	535.486	0	0	0	0
583	ZOE BROKER ASIGURARE REASIGURARE SRL*						
584	ZURICH BROKER DE ASIGURARE - REASIGURARE SRL	2.933.394	2.933.394	0	0	0	0
TOTAL 2011		604.802.393	582.707.636	2.378.991	9.577.096	2.663.540	7.475.130
TOTAL 2010		535.766.932	507.295.139	4.732.968	11.699.751	3.143.005	8.896.069

*Brokeri de asigurare și/sau reasigurare care au activitatea suspendată/interzisă temporar și nu au transmis sau au transmis incomplet raportări/situații financiare anuale aferente anului 2011

**Brokeri de asigurare și/sau reasigurare care nu au transmis în termen sau au transmis incomplet raportări/situații financiare anuale aferente anului 2011

***Brokeri de asigurare și/sau reasigurare care nu au desfășurat activitate de intermediere de la data autorizării/reluării activității și au transmis raportări/situații financiare anuale aferente anului 2011

ANEXA 17

Rezultatele financiare ale brokerilor de asigurare și/sau reasigurare conform bilanțului contabil la 31.12.2011 (lei)

Nr. crt.	Denumire broker de asigurare	REZULTATUL FINANCIAR	
		Profit	Pierdere
1	SMM BROKER DE ASIGURARE SRL	110.268	0
2	A & E INSURANCE BROKER DE ASIGURARE SRL	31.149	0
3	A&A BROKER DE ASIGURARE SRL	111.537	0
4	A&G MARITIM Broker de Asigurare SRL	0	13.320
5	A.T. BROKER INSURANCE - BROKER DE ASIGURARE SRL	0	5.907
6	AB ASIG BROKER DE ASIGURARE-REASIGURARE SRL	2.632	0
7	AB BROKER - BROKER DE ASIGURARE-REASIGURARE SRL	437.604	0
8	ABADO SYNERGIC DEVELOPMENT BROKER DE ASIGURARE SRL	327.511	0
9	ABSOLUT ASIG - BROKER DE ASIGURARE SRL	50.033	0
10	ACCENTASIG BROKER DE ASIGURARE SRL	195.064	0
11	ACCORD BROKER DE ASIGURARE SRL	20.641	0
12	ACE BROKER DE ASIGURARE REASIGURARE SRL	18.218	0
13	ACR BROKER DE ASIGURARE - REASIGURARE SRL	31.162	0
14	ACTIV ASIGURARI - BROKER DE ASIGURARE-REASIGURARE SRL	86.030	0
15	ADA BROKER DE ASIGURARE SRL	24.810	0
16	ADAMAS BROKER DE ASIGURARE SRL	31.506	0
17	ADELPHIA BROKER DE ASIGURARE SRL	769.846	0
18	AERO ASIG BROKER DE ASIGURARE SRL	60.857	0
19	AFIN BROKER DE ASIGURARE-REASIGURARE SRL	4.668.676	0
20	AG - BROKER DE ASIGURARE SRL	3.609	0
21	AGORA GROUP - BROKER DE ASIGURARE SRL	0	37.167
22	AGRICOVER BROKER DE ASIGURARE SRL***	0	24.498
23	AGRO PROTECTOR 2010 ASIGURARI - BK DE ASIGURARE SRL	0	10.207
24	AGX - BROKER DE ASIGURARE SRL	22.320	0
25	AIDA BROKER DE ASIGURARE SRL	17.313	0
26	AIR BROKER ASIGURARE REASIGURARE SRL	149.767	0
27	AKG - BROKER DE ASIGURARE SRL	0	23.584
28	AKTUALIS BROKER DE ASIGURARE SRL	22.818	0
29	AL BROKER INVEST - BROKER DE ASIGURARE SA*		
30	ALFA BROKER DE ASIGURARE SRL	24.301	0
31	ALIAT BROKER DE ASIGURARE SRL	0	42.122
32	ALL INSURANCE BROKER DE ASIGURARE SRL	0	97.122
33	ALLEANZA BROKER DE ASIGURARE SRL	2.274	0
34	ALLIED TEAM BROKER DE ASIGURARE-REASIGURARE SRL*		
35	ALMA BROKER DE ASIGURARE SRL	466.342	0
36	ALPHA INSURANCE BROKERS - SOCIETATE DE BROKERAJ IN ASIGURARE - REASIGURARE SRL	791.684	0
37	ALPINA BROKER DE ASIGURARE SRL	40.145	0
38	ALTO BROKER DE ASIGURARE REASIGURARE SRL	9.427	0
39	AMA BROKER DE ASIGURARE-REASIGURARE SRL	52.136	0
40	AMAP ASIGURARI SI PENSII - BROKER DE ASIGURARE-REASIGURARE SRL	12.575	0
41	AMEX - BROKER DE ASIGURARE SRL	45.607	0
42	AMG BROKER DE ASIGURARE SRL	19.643	0
43	AMSTERDAM BROKER DE ASIGURARE SRL	7.165.320	0
44	AMTEC BROKER DE ASIGURARE SRL	9.751	0
45	ANA BROKER DE ASIGURARE - REASIGURARE SRL	24.631	0
46	AON ROMANIA BROKER DE ASIGURARE - REASIGURARE SRL	918.241	0
47	ARCA BROKER DE ASIGURARE - REASIGURARE SRL	3.953	0
48	ARGESIM ASIG BROKER DE ASIGURARE - REASIGURARE SRL	1.772	0

Nr. crt.	Denumire broker de asigurare	REZULTATUL FINANCIAR	
		Profit	Pierdere
49	ARPEMIX - CONSULT BROKER DE ASIGURARE SRL	13.606	0
50	ART BROKER DE ASIGURARE SRL	239.260	0
51	ARTIMM GENERAL ASIG BROKER DE ASIGURARE SRL	4.100	0
52	ARTMA BROKER DE ASIGURARE SRL	0	13.793
53	AS - INSURANCE - BROKER DE ASIGURARE SRL*		
54	AS - INVEST BROKER DE ASIGURARE-REASIGURARE SRL	0	7.780
55	AS CONSULT BROKER DE ASIGURARE SRL	33.176	0
56	ASA GROUP BROKER DE ASIGURARE SRL	9.405	0
57	ASIBROK 2000 BROKER DE ASIGURARE SRL	54.920	0
58	ASIBROK BROKER DE ASIGURARE SRL*	0	6.514
59	ASICONS BROKER DE ASIGURARE SRL	0	63.300
60	ASIDAC CONSULT BROKER DE ASIGURARE REASIGURARE SRL	66.771	0
61	ASIDAV AGRI BROKER DE ASIGURARE SRL	0	8.653
62	ASIDO EXPERT - BROKER DE ASIGURARE SRL	107.935	0
63	ASIFORT BROKER DE ASIGURARE SRL	49.718	0
64	ASIG BROKER S GROUP - BROKER DE ASIGURARE SA	0	24.855
65	ASIG CONSULT BROKER DE ASIGURARE SRL	1.108	0
66	ASIG MANAGEMENT - BROKER DE ASIGURARE SRL	11.113	0
67	ASIGENT BROKER DE ASIGURARE SRL	9.409	0
68	ASIGEST BROKER DE ASIGURARE-REASIGURARE SA	73.361	0
69	ASIGEXCEL BROKER DE ASIGURARE SRL	0	28.959
70	ASIGRUP BROKER DE ASIGURARE SRL*		
71	ASILEX BROKER DE ASIGURARE - REASIGURAE SRL	3.857	0
72	ASIMAR INSURANCE - BROKER DE ASIGURARE-REASIGURARE SRL	187.658	0
73	ASIPLUS BROKER DE ASIGURARE REASIGURARE SRL	0	25.130
74	ASIPREST BROKER DE ASIGURARE SRL	20.672	0
75	ASIPROF CONSULTANTA ASIGURARI BROKER DE ASIGURARE-REASIGURARE SRL	10.443	0
76	ASIRAL BROKER DE ASIGURARE SRL**		
77	ASIRAN BROKER DE ASIGURARI SI REASIGURARI SRL*		
78	ASIREX - BROKER DE ASIGURARE SRL	896.919	0
79	ASIS ASIG CONSULT - BROKER DE ASIGURARE SRL	0	2.353
80	ASISCO - BROKER DE ASIGURARE - REASIGURARE SRL	3.413	0
81	ASIST ASIG BROKER DE ASIGURARE SRL	0	62.493
82	ASIWEST - BROKER DE ASIGURARE SRL	515.322	0
83	ASKO ASSEKURANZ BROKER DE ASIGURARE SRL	459.369	0
84	ASSESS BROKER DE ASIGURARE SRL*		
85	ASSET INCON PLUS BROKER DE ASIGURARE SRL*		
86	AST BROKER DE ASIGURARE SRL	0	28.607
87	ASTOP BROKER DE ASIGURARE SRL	0	384.617
88	ATLANTIC BROKER GROUP BROKER DE ASIGURARE SRL	46.268	0
89	ATLAS BROKER DE ASIGURARE REASIGURARE SRL	1.457	0
90	ATP EXODUS BROKER DE ASIGURARE SRL*		
91	AUST INSURANCE BROKER DE ASIGURARE SRL	124.018	0
92	AUTO MARCU S BROKER DE ASIGURARE SRL	22.805	0
93	AUTO ONE BROKER DE ASIGURARE SRL	0	1.168
94	AUTOACT BROKER DE ASIGURARE SRL	70.515	0
95	AUTOSINCRON BROKER DE ASIGURARE SRL	0	25.216
96	AVANTGARDE - BROKER DE ASIGURARE SRL	0	2.814
97	AVERAL CONSULT GROUP BROKER DE ASIGURARE SRL	7.938	0
98	AVIASIG BROKER DE ASIGURARE SRL*		
99	AVUS INTERNATIONAL - BROKER DE ASIGURARE-REASIGURARE SRL	1.279.511	0
100	AXARO S BROKER DE ASIGURARE SRL	22.592	0
101	AXASIG BROKER DE ASIGURARE-REASIGURARE SRL	232.719	0
102	AZT ROMASIG BROKER DE ASIGURARE - REASIGURARE SRL	2.814	0
103	B&P COMPANY BROKER DE ASIGURARE - REASIGURARE SRL	0	9.674
104	B.C.S. BROKER DE ASIGURARE SRL*		
105	BALANS BROKER DE ASIGURARE SRL	10.725	0
106	BALDOR INSURANCE BROKER SRL	18.154	0

Nr. crt.	Denumire broker de asigurare	REZULTATUL FINANCIAR	
		Profit	Pierdere
107	BALKAN INSURANCE BROKER DE ASIGURARE REASIGURARE SRL*		
108	BDT BROKER DE ASIGURARE SRL	0	4.479
109	BECA BROKER DE ASIGURARE SRL	16.019	0
110	BECHERU INSURANCE UNION - BROKER DE ASIGURARE SRL	0	6.292
111	BELLE ASSISTANCE - BROKER DE ASIGURARE/REASIGURARE SRL	33.325	0
112	BERTA - BROKER DE ASIGURARE SRL*		
113	BEST AS BROKER DE ASIGURARE - REASIGURARE SRL	0	24.740
114	BEST BROKER - BROKER DE ASIGURARE SRL	77.387	0
115	BESTKLASS BROKER DE ASIGURARE SRL	47.204	0
116	BIG BROKER DE ASIGURARE SRL	32.105	0
117	BIREX - BROKER DE ASIGURARE - REASIGURARE SRL*		
118	BLAROS BROKER DE ASIGURARE REASIGURARE SRL	648	0
119	BLITZ BROKER DE ASIGURARE SRL*		
120	BNK OFFICE BROKER DE ASIGURARE SRL**		
121	BOAZ BROKER DE ASIGURARE - REASIGURARE SRL	15.130	0
122	BONO BROKER DE ASIGURARE REASIGURARE SRL**		
123	BONVIVA INSURANCE BROKER SRL	18.855	0
124	BRAIN INSURANCE GROUP - BROKER DE ASIGURARE SI REASIGURARE SRL**		
125	BRAS BROKER DE ASIGURARE SRL	44.880	0
126	BRAVO-R BROKER DE ASIGURARE SRL	0	7.141
127	BROK AS BROKER DE ASIGURARE REASIGURARE SRL	2.061	0
128	BROKASIG BROKER DE ASIGURARE SRL	11.744	0
129	BROKASIG CONSULTING - BROKER DE ASIGURARE SRL	1.334	0
130	BROKER ASIG-BROKER DE ASIGURARE SRL**		
131	BROKER DE ASIGURARE CAR ASIG SRL	6.311	0
132	BROKER DE ASIGURARE FORTZAAS SRL*		
133	BROKER DE ASIGURARE-ECO BROKER SMART ACT SRL	120.924	0
134	BROKER DE ASIGURARE: DACIA ASIG SRL	42.233	0
135	BROKER INVEST BROKER DE ASIGURARE - REASIGURARE SRL	0	13.915
136	BROKERS ASIST - BROKER DE ASIGURARE SRL	140.462	0
137	BRUSSELS BROKER DE ASIGURARE SRL	49.445	0
138	BUCOVINA ASIG - BROKER DE ASIGURARE SA**		
139	BUSINESS BROKER - BROKER DE ASIGURARE SRL	8.100	0
140	BUSINESSWIDE BROKER DE ASIGURARE SRL	0	66.104
141	C.ADVISE BROKER DE ASIGURARE - REASIGURARE SRL	6.797	0
142	C.P.R. EVAL - BROKER DE ASIGURARI SRL	3.913	0
143	CAMPION BROKER DE ASIGURARE SRL	306.742	0
144	CAPITAL & ALLIANCE INSURANCE BROKERAGE SRL*		
145	CAPITAL ASIG - BROKER DE ASIGURARE SRL	284.543	0
146	CAPITOLIUM INSURANCE BROKER SRL	100.323	0
147	CAPRICORN INSURANCE BROKER SRL	0	4.986
148	CARINA - BROKER DE ASIGURARE SRL	87.685	0
149	CARION BROKER DE ASIGURARE SA*		
150	CAROL BROKER DE ASIGURARE SRL	0	49.064
151	CARS BROKER DE ASIGURARE - REASIGURARE SRL	6.823	0
152	CASA DE LICHIDARI DAUNE - BROKER DE ASIGURARE SRL	0	6.843
153	CAVI - BROKER DE ASIGURARE SRL	0	3.636
154	CBASIG-BROKER DE ASIGURARE-REASIGURARE SRL	59.201	0
155	CENTRUM ASIG - BROKER DE ASIGURARE SRL**		
156	CERTO - BROKER DE ASIGURARE SRL**		
157	CLAR BROKER DE ASIGURARE SRL*		
158	CMC GRUP BROKER DE ASIGURARE SRL	87.575	0
159	CND INTERNATIONAL INSURANCE CONSULTANTS SRL	298.609	0
160	CO INVEST BROKER DE ASIGURARE SRL	29.679	0
161	COMISASIG BROKER DE ASIGURARE SRL	22.619	0
162	COMPLEX ASIG BROKER DE ASIGURARE SRL	49.242	0
163	COMSIG BROKER DE ASIGURARE SRL	22.585	0
164	CONCRET BROKER DE ASIGURARE SRL**		

Nr. crt.	Denumire broker de asigurare	REZULTATUL FINANCIAR	
		Profit	Pierdere
165	CONDOR - BROKER DE ASIGURARE SRL	1.160	0
166	CONECTASIG EXPERT - BROKER DE ASIGURARE SI REASIGURARE SRL	17.469	0
167	CONFIDENT BROKER DE ASIGURARE SRL	15.750	0
168	CONFISIO BROKER DE ASIGURARE SRL	28.010	0
169	CONIMPEX INSURANCE BROKER SRL	20.050	0
170	CONSILIUM BROKER DE ASIGURARE SRL	52.865	0
171	CONSTANTINESCU BROKER DE ASIGURARE SRL	57.037	0
172	CONSULT ASIG BROKER DE ASIGURARE SRL	39.836	0
173	CONSULTANT A.A. - BROKER DE ASIGURARE SRL	0	68.188
174	CONTACS BROKER DE ASIGURARE SRL	187.752	0
175	CORIS ROUMANIE, BROKER DE ASIGURARE-REASIGURARE SRL	924.677	0
176	CORPORATE INSURANCE SERVICES - BROKER DE ASIGURARE-REASIGURARE SRL*		
177	CORSIG BROKER DE ASIGURARE SRL	14.640	0
178	COVER BROKER DE ASIGURARE SRL	108.388	0
179	CREDO INSURANCE BROKER SRL	333.135	0
180	CROWN PARTNERS - BROKER DE ASIGURARE SRL	18.706	0
181	CRUCIATII BROKER DE ASIGURARE SRL***	0	338
182	CRYS - ALLY S BROKER DE ASIGURARE SRL	25	0
183	D EXPERT BROKER DE ASIGURARE REASIG SRL**		
184	D&B BROKER DE ASIGURARE REASIGURARE SRL	0	21.994
185	D&CA INSURANCE BROKER SRL	3.946.207	0
186	D.H. BROKER DE ASIGURARE SI REASIGURARE SRL	0	134.000
187	DANUBIUS INSURANCE BROKER DE ASIGURARE SRL**		
188	DASIG CONSULTING BROKER DE ASIGURARE-REASIGURARE SRL	16.035	0
189	DAW MANAGEMENT - BROKER DE ASIGURARE SRL	0	76.712
190	DEAASIG - CONSULTANTA, ASISTENTA SI BROKERAJ IN ASIGURARI SRL	180.861	0
191	DECAGON BROKER DE ASIGURARE SRL	103.524	0
192	DEIA BROKER ASIGURARI SRL	35.057	0
193	DELTA S.R.S. BROKER DE ASIGURARE - REASIGURARE SRL	19.699	0
194	DESTINE BROKER DE ASIGURARE SRL	548.508	0
195	DEXASIG BROKER DE ASIGURARE SRL	66.576	0
196	DIANA CLAIMS ADJUSTER S BUREAU REGULARIZARI DE DAUNE SRL	0	18.442
197	DIAS - BROKER DE ASIGURARE SRL	0	29.674
198	DINAMIC AS - BROKER DE ASIGURARE SRL	124.974	0
199	DINMAR BROKER DE ASIGURARE SRL	55.658	0
200	DIRECT AUTOMOTIVE BROKER DE ASIGURARE SRL*		
201	DIREKTASIG FILADELFIA BROKER DE ASIGURARE SRL	0	104.350
202	DIVERS INSURANCE BROKER DE ASIGURARE SRL	342	0
203	DMI INSURANCE-BROKER DE ASIGURARE SRL	0	56.988
204	DOMAS INSURANCE BROKER DE ASIGURARE SRL	358.562	0
205	DONARIO BROKER DE ASIGURARE SRL	36.338	0
206	EAST BRIDGE INSURANCE - BROKER DE ASIGURARE SRL	0	14.271
207	EASY INSURANCE SOLUTIONS BROKER DE ASIG REASIG SRL	0	27.587
208	ECLAIMS MANAGEMENT - BROKER DE ASIGURARE SRL**		
209	ECONOMY CONSULTING GROUP RO BROKER DE ASIG. SRL	0	36.931
210	EDEN PMB BROKER DE ASIGURARE SRL***	0	20.482
211	EDY BROKER DE ASIGURARE SRL*		
212	EFICIENT ASIG BROKER DE ASIGURARE SRL***	0	18.287
213	ELIRE BROKER DE ASIGURARE SRL	0	50.283
214	ELIYAMMA MM BROKER DE ASIGURARE SRL	371	0
215	EMIASIG BROKER DE ASIGURARE SRL	28.885	0
216	ENERGO BROKER - BROKER DE ASIGURARE SRL	0	9.717
217	ENERGY BROKER DE ASIGURARE SRL	55.692	0
218	EPM ROMANIA - BROKER DE ASIGURARE SRL	359.142	0
219	ERSTE BROKERS-BROKER DE ASIGURARE SRL**	0	
220	ETICA BROKER DE ASIGURARE REASIGURARE SRL	10.209	0
221	EUL BROKER DE ASIGURARE SRL	19.084	0
222	EURIAL BROKER DE ASIGURARE SRL	1.832.954	0

Nr. crt.	Denumire broker de asigurare	REZULTATUL FINANCIAR	
		Profit	Pierdere
223	EURO ARC - INSURANCE BROKER SRL	0	28.945
224	EURO CREDIT BROKER DE ASIGURARE SRL*		
225	EUROBROKERS GROUP SA*		
226	EUROGROUP INSURANCE REINSURANCE BROKER ROMANIA SRL	0	163.437
227	EUROPEAN ECONOMY ROMANIA - BROKER DE ASIGURARE SRL	120.023	0
228	EUROREALSIG - BROKER DE ASIGURARE SRL*		
229	EURORISK BROKER DE ASIGURARE SRL*		
230	EUROTEX - BROKER DE ASIGURARE SRL	0	20.106
231	EVEREST BROKER DE ASIGURARE SRL	52.333	0
232	EWO INSURANCE - BROKER DE ASIGURARE SRL	0	7.815
233	EXA BROKER DE ASIGURARE SRL	43.503	0
234	EXPERT ASIG BROKER DE ASIGURARE-REASIGURARE SRL	120.487	0
235	EXPERT BROKER DE ASIGURARE SRL	19.624	0
236	EXPRES BROKER DE ASIGURARE SRL	7.297	0
237	EXPRESS INSURANCE BROKER SRL	120.012	0
238	FABIS BROKER DE ASIGURARE REASIGURARE SRL	0	2.589
239	FAIRWAY BROKER DE ASIGURARE SRL	612.479	0
240	FANBROK BROKER DE ASIGURARE - REASIGURARE SRL	19.438	0
241	FAST BROKERS - BROKER DE ASIGURARE - REASIGURARE SRL	54.890	0
242	FEHU BROKER DE ASIGURARE SRL	0	133
243	FELIX INSURANCE BROKER DE ASIGURARE REASIG SRL	11.962	0
244	FEM - BROKER DE ASIGURARE SRL	0	12.503
245	FERDINAND ASIGURARI - BROKER DE ASIGURARE SRL	8.021	0
246	FIDELITY BROKER DE ASIGURARE - REASIGURARE SRL*		
247	FILAS BROKER DE ASIGURARE SRL	118.900	0
248	FINANCE BROKER DE ASIGURARE SRL	273.743	0
249	FINANCIAL SERVICES GROUP BROKER DE ASIGURARE-REASIGURARE SRL	163.463	0
250	FIRST CAR BROKER DE ASIGURARE SRL	106.960	0
251	FLY INSURANCE - BROKER DE ASIGURARE REASIG.SRL	0	12.046
252	FORTIS ASIGURARI BROKER DE ASIGURARE-REASIGURARE SRL	90.266	0
253	FORUM INSURANCE BROKER SRL	90.647	0
254	FREEDOM INSURANCE BROKER SRL	22.433	0
255	FULL CASCO BROKER DE ASIGURARE-REASIGURARE SRL	278.176	0
256	FUNK INTERNATIONAL ROMANIA BROKER DE ASIGURARE - REASIGURARE SRL	80.464	0
257	G&B ASIGURANTA BROKER DE ASIGURARE SRL	124.144	0
258	GAMMA - ASIG BROKER DE ASIGURARE SRL	43.389	0
259	GELIAS BROKER DE ASIGURARE SRL	7.953	0
260	GEMARAL BROKER DE ASIGURARE SRL	0	32.568
261	GENERAL ASIG CONSULTING - BROKER DE ASIGURARE SRL	0	269
262	GENERAL BROKER DE ASIGURARE SRL	14.735	0
263	GENERAL INSURANCE & CONSULTING BROKER DE ASIGURARE-REASIGURARE SRL	22.362	0
264	GENERAL INSURANCE BROKER SRL	502	0
265	GEPAL BROKER DE ASIGURARE SRL	118.706	0
266	GIO GROUP - BROKER DE ASIGURARE SRL	2.335	0
267	GLOBAL ASSISTANCE BROKER DE ASIGURARE SRL	248.314	0
268	GLOBAL ASSURANCE BROKER DE ASIGURARE SRL	18.716	0
269	GLOBAL BROKER RO BROKER DE ASIGURARE SRL	54.261	0
270	GLOBAL RISK SERVICES - INSURANCE BROKER SRL	108.999	0
271	GLOBASIG 2002 BROKER DE ASIGURARE-REASIGURARE SRL	40.207	0
272	GRAND GARAGE BROKER DE ASIGURARE SRL*		
273	GRAS SAVOYE ROMANIA BROKER DE ASIGURARE-REASIGURARE SRL	3.140.134	0
274	GROUP INSURANCE BROKER SRL	0	8.406
275	GRUP PHOENIX BROKER DE ASIGURARE SRL	31.384	0
276	GT BROKER DE ASIGURARE SRL	76.088	0
277	GT-RO BROKER DE ASIGURARE - REASIGURARE SRL*		
278	GTT INSURANCE BROKER SRL	29.377	0
279	HELMET BROKER DE ASIGURARE SRL*		
280	HERMANNSTADT BROKER DE ASIGURARE - REASIGURARE SRL	160.282	0

Nr. crt.	Denumire broker de asigurare	REZULTATUL FINANCIAR	
		Profit	Pierdere
281	HOBBIT BROKER DE ASIGURARE REASIGURARE SRL	16.307	0
282	I.M. BRATU - BROKER DE ASIGURARE-REASIGURARE SRL	0	115
283	IBA - INSIEME BROKER DE ASIGURARE SRL*		
284	IDEEA INTERMED INSURANCE BROKER DE ASIGURARE SRL	0	413
285	INFO ASIG - BROKER DE ASIGURARE SRL	474	0
286	INK CONSULTANTA - BROKER DE ASIGURARE SRL	1.281.008	0
287	INSURANCE CONSULTING&SOLUTIONS BROKER DE ASIG SRL *		
288	INSURANCE MIX BROKER DE ASIGURARE SRL	0	17.593
289	INSURANCE REINSURANCE INTERNATIONAL BROKER DE ASIGURARE SA *	0	761.681
290	INSURER BROKER DE ASIGURARE REASIG. SRL	8.806	0
291	INSUROM BROKER DE ASIGURARE - REASIGURARE SRL	32.899	0
292	INTEGRA BROKER DE ASIGURARE SRL	98.957	0
293	INTEL BROKER DE ASIGURARE SRL	52.591	0
294	INTER ACTIV BROKER DE ASIGURARE - REASIGURARE SRL	53.018	0
295	INTER BROKER DE ASIGURARE SRL	20.536	0
296	INTER CONSULTING BROKER DE ASIGURARE SRL*	0	22.055
297	INTERALIA INSURANCE BROKER SRL	0	4.361
298	INTERAS - BROKER DE ASIGURARE SRL**		
299	INTERASIG BROKER - BROKER DE ASIGURARE SRL	1.437	0
300	INTERASIG BROKER DE ASIGURARE SRL	31.437	0
301	INTERBROK BROKER DE ASIGURARE SRL *		
302	INTERBUG INSURANCE BROKER SRL	267.290	0
303	INTERCAM BROKER D ASSURANCE SRL	57.087	0
304	INTERCAPITAL ASIG BROKER DE ASIGURARE SRL**		
305	INTERFIDES INTERNATIONAL - BROKER DE ASIGURARE SRL	233.829	0
306	INTERLAND BROKER DE ASIGURARE SRL	124.925	0
307	INTERNATIONAL BROKER CONSULTING-BROKER DE ASIG SRL	20.379	0
308	INTERNATIONAL INSURANCE BROKER SRL	134.069	0
309	INTERNATIONAL LINK INSURANCE BROKER SRL	23.622	0
310	INVEST CORP BROKER DE ASIGURARE SRL	0	35.138
311	IONASIG BROKER DE ASIGURARE SRL	16.200	0
312	IRECSON BROKER DE ASIGURARE-REASIGURARE SRL	0	3
313	IVAS BROKER DE ASIGURARE SRL	1.906	0
314	JOLILI BROKER DE ASIGURARE - REASIGURARE SRL	7.242	0
315	KALL BROKER DE ASIGURARE SRL**		
316	KAMER ACTIV - BROKER DE ASIGURARE - REASIGURARE SRL	0	35.808
317	KING OF BROKERS IN ROMANIA - BROKER DE ASIGURARE SRL	0	9.861
318	KLASS BROKER DE ASIGURARE - REASIGURARE SRL	2.887	0
319	KRON - ASIG - BROKER DE ASIGURARE SRL	113.612	0
320	KUNDEN BROKER DE ASIGURARE SRL	266.395	0
321	L.M.C. ASIG BROKER DE ASIGURARE SRL	150.483	0
322	LACOLI BROKER DE ASIGURARE SRL	207.640	0
323	LAND - BROKER DE ASIGURARE - REASIGURARE SRL	38.063	0
324	LASTING INSURANCE AND REINSURANCE BROKER SRL*		
325	LCG CONCEPT - BROKER DE ASIGURARE - REASIGURARE SRL	0	41.992
326	LEADER TEAM BROKER DE ASIGURARE SRL	0	27.782
327	LEON FINANCIAL - BROKER DE ASIGURARE SRL	0	19.123
328	LEUMI BROKER DE ASIGURARE - REASIGURARE SRL	161.843	0
329	LIBER BROKER DE ASIGURARE SRL	0	5.602
330	LIDA BROKER DE ASIGURARE SRL*		
331	LION BROKER DE ASIGURARE SRL	0	356.892
332	LOGOS BROKER DE ASIGURARE SRL	2.149	0
333	LONDON BROKERS - BROKER DE ASIGURARE-REASIGURARE SRL	0	393.964
334	LORD BROKER DE ASIGURARE - REASIGURARE SRL	1.126	0
335	LOYALTY INSURANCE BROKER SRL	85.773	0
336	M.C.M. - BROKER DE ASIGURARE - REASIGURARE SRL*		
337	MAGAZINUL DE ASIGURARI BROKER DE ASIG. REASIG SRL *		
338	MAGNA INSURANCE BROKER SRL*		

Nr. crt.	Denumire broker de asigurare	REZULTATUL FINANCIAR	
		Profit	Pierdere
339	MAI BROKER DE ASIGURARE SRL	132.084	0
340	MAKLER-SIG BROKER DE ASIGURARE SRL	2.665	0
341	MARINS INTERNATIONAL INSURANCE AND REINSURANCE BROKER SRL *		
342	MARKRON BROKER DE ASIGURARE SRL	3.147	0
343	MAROSI BROKER DE ASIGURARE SRL	5.267	0
344	MARSH - BROKER DE ASIGURARE-REASIGURARE SRL	3.299.757	0
345	MARSHALY - ZEPTER INSURANCE FINANCIAL ASSOCIATED, BROKER DE ASIGURARE - REASIGURARE SRL	1.808.900	0
346	MARSHALY INSURANCE FINANCIAL ASSOCIATED SRL*		
347	MASTER BROKER DE ASIGURARE - REASIGURARE SRL	33.897	0
348	MAXYGO BROKER DE ASIGURARE SRL	22.603	0
349	MB EUROPA BROKER DE ASIGURARE SRL	173.155	0
350	MBI MARKETINGBERATUNG AND INSURANCE BROKER SRL	0	1.088.145
351	MCI INTERNATIONAL BROKER DE ASIGURARE-REASIGURARE SRL *		
352	MED LIFE BROKER DE ASIGURARE SRL	109.054	0
353	MEDIA INVEST BROKER DE ASIGURARE SRL	31.685	0
354	MEDIATIS BROKER DE ASIGURARE SRL	82.576	0
355	MEDIHELP INTERNATIONAL BROKER DE ASIGURARE SRL	0	265.732
356	MEDINS 2002 ROMANIA BROKER DE ASIGURARE SRL	0	99.537
357	MEGA GROUP BROKER DE ASIGURARI SRL	18.136	0
358	MENTOR BROKER DE ASIGURARE SRL	0	4.480
359	MERCEDES - BENZ INSURANCE BROKER SRL	1.331.000	0
360	MGM BROKER DE ASIGURARE-REASIGURARE SRL	1.512	0
361	MIGO - BROKER DE ASIGURARE - REASIGURARE SRL*		
362	MILLENIUM INSURANCE BROKER (M.I.B.) SA	405.126	0
363	MIXERA BROKER DE ASIGURARE SRL	17.148	0
364	MK SAFEZON INSURANCE BROKER SRL	0	24.637
365	MKB ROMEXTERRA BROKER DE ASIGURARE SRL	651.939	0
366	MLR INTER-ASIG BROKER DE ASIGURARE SRL*		
367	MOBIL BROKER DE ASIGURARE SRL	0	11.155
368	MODEL BROKER DE ASIGURARE SRL	0	34.636
369	MOLD EXPERT BROKER DE ASIGURARE-REASIGURARE SRL	388.434	0
370	MOMENTUM INSURANCE AND REINSURANCE BROKER SRL	40.052	0
371	MONDIAL BROKER DE ASIGURARE SRL	22.024	0
372	MONDO AS BROKER DE ASIGURARE REASIGURARE SRL	48.653	0
373	MONEY COACH BROKER DE ASIGURARE SRL	36.320	0
374	MONKAD INTERMED BROKER DE ASIGURARE SI REASIG. SRL	0	13.664
375	MTC ASIVEST BROKER DE ASIGURARE SRL	57.115	0
376	MULTI ASIG BROKER DE ASIGURARE SRL	142.192	0
377	MULTIEXPERT ASIG-BROKER DE ASIGURARE SRL*		
378	MUNTENIA BROKER DE ASIGURARE SRL	1.836	0
379	MUSTANG BROKER DE ASIGURARE - REASIGURARE SRL	13.478	0
380	N.B. BROKER DE ASIGURARE-REASIGURARE SRL	13.420	0
381	NC SERVICES BROKER DE ASIGURARE SRL	0	82.167
382	NEMES BROKER DE ASIGURARE SRL**		
383	NEOBROKER BROKER DE ASIGURARE SRL	5.695	0
384	NEPTUN BROKER DE ASIGURARE SRL	35.129	0
385	NET BROKER DE ASIGURARE SRL	18.101	0
386	NETRISK BROKER DE ASIGURARE SRL	0	1.936.067
387	NEUTRO RISK - BROKER DE ASIGURARE SRL *		
388	NEW AGE INSURANCE BROKER SRL	78.258	0
389	NEW VISION BROKER DE ASIGURARE - REASIGURARE SRL	7.922	0
390	NEWBROKER ASIG MC BROKER DE ASIGURARE SRL **		
391	NEWPORT INSURANCE - REINSURANCE BROKER SRL	20.089	0
392	NORD - BROKER DE ASIGURARE SRL*		
393	NOVA GRUP ASIGURARI BROKER DE ASIGURARE-REASIGURARE SRL	181.407	0
394	NOVALTO BROKER DE ASIGURARE SRL	0	28.020
395	NOVOFINANCE GROUPE - BROKER DE ASIGURARE SI REASIGURARE SRL *		

Nr. crt.	Denumire broker de asigurare	REZULTATUL FINANCIAR	
		Profit	Pierdere
396	OFFICE INSURANCE - BROKER DE ASIGURARE SRL	20.218	0
397	OLSA RE BROKER DE ASIGURARE-REASIGURARE SRL	6.282	0
398	OLTENIA BROKER DE ASIGURARE-REASIGURARE SRL	0	6.683
399	OMEGA BROKER DE ASIGURARE SRL	329.149	0
400	ONE - BROKER DE ASIGURARE SRL	0	60.616
401	ONEST ASIG BROKER DE ASIGURARE SRL	31.007	0
402	ONSPOT BROKER DE ASIGURARE SRL	32.237	0
403	ORIZONT BROKER DE ASIGURARE - REASIGURARE SA	9.573	0
404	OTTO BROKER DE ASIGURARE SRL	265.602	0
405	OVB ALLFINANZ ROMANIA BROKER DE ASIGURARE SRL	0	1.419.060
406	OXIGEN INSURANCE - BROKER DE ASIGURARE SRL	50.380	0
407	OXYGEN EXPRESS BROKER DE ASIGURARE - REASIGURARE SRL**		
408	PALLADIUM INSURANCE BROKER SRL	0	841.240
409	PAN GABRIEL BROKER DE ASIGURARE SRL **		
410	PANNON SAFE BROKER DE ASIGURARE SRL	0	56.669
411	PARTENERUL MEU BROKER DE ASIGURARE SRL	111.191	0
412	PATY - ASIG BROKER DE ASIGURARE SRL	124.413	0
413	PEIA GROUP BROKER DE ASIGURARE SRL	0	54.288
414	PENTA - INTERNATIONAL INSURANCE BROKERAGE SRL	508.983	0
415	PERFECT ASIG - BROKER DE ASIGURARE SRL	0	64.384
416	PERSONAL BROKER-BROKER DE ASIG - REASIG SRL	459	0
417	PERSONAL INSURANCE - BROKER DE ASIG REASIG. SRL	11.749	0
418	PINTILIE BROKER DE ASIGURARE SRL	313.393	0
419	PIRAEUS INSURANCE REINSURANCE BROKER ROMANIA SRL	1.676.818	0
420	PLUS-ASIG-INVEST BROKER DE ASIGURARE SRL	17.677	0
421	POLY BROKER DE ASIGURARE - REASIGURARE SRL	81.372	0
422	PORSCHE BROKER DE ASIGURARE SRL	28.508.324	0
423	PORTAL BROKER DE ASIGURARE SRL	0	89.731
424	POWER INSURANCE BROKERS SRL	4.155	0
425	PRAVASIG BROKER DE ASIGURARE SRL	42.971	0
426	PREMIER - BROKER DE ASIGURARE SRL	22.823	0
427	PREMIUM BROKER DE ASIGURARE SRL	24.040	0
428	PRESTIGE INSURANCE BROKER DE ASIGURARE SRL	175.262	0
429	PREVENT ASIG BROKER DE ASIGURARE SRL**		
430	PRIMA BROKER DE ASIGURARE-REASIGURARE SRL*		
431	PRIMASIG BROKER DE ASIGURARE SRL	40.471	0
432	PRIME INSURANCE - BROKER DE ASIGURARE SRL	26.416	0
433	PRIVAT CONSULTING-BROKER DE ASIGURARE-REASIG. SRL	43.162	0
434	PRO AS MILENIUM BROKER DE ASIGURARE SRL	128.829	0
435	PRO ASIG INSURANCE BROKER DE ASIGURARE SRL	0	18.721
436	PROASIG BROKER DE ASIGURARE SRL	87.289	0
437	PROFESSIONAL BROKER DE ASIGURARE SRL	263.233	0
438	Property Insurance broker SRL	0	52.062
439	PROTECTOR - BROKER DE ASIGURARE SRL	392.467	0
440	PROXIMUS BROKER DE ASIGURARI SRL**		
441	PSG INSURANCE BROKER SRL	580.141	0
442	QUALITRON INSURANCE BROKER SRL	2.495	0
443	QUALITY ASIG - BROKER DE ASIGURARE SRL	101.889	0
444	QUARTZ - ASIG BROKER DE ASIGURARE SRL	4.983	0
445	R.C.G. BROKER DE ASIGURARE SA	0	44.004
446	RAIFFEISEN BROKER DE ASIGURARE-REASIGURARE SRL	3.358.694	0
447	RAMY - 95 ASIG BROKER DE ASIGURARE SRL	1.311	0
448	RBA REKORD BROKER DE ASIGURARE SRL	72.240	0
449	RCI BROKER DE ASIGURARE SRL	10.791.005	0
450	REAL EXPERT BROKER DE ASIGURARE REASIGURARE SRL	16.023	0
451	RELIANCE BROKER HOUSE- BROKER DE ASIGURARE SRL*		
452	REMABO BROKER DE ASIGURARE SRL	0	26.334
453	RIB TEAM - BROKER DE ASIGURARE - REASIGURARE SA	7.182	0

Nr. crt.	Denumire broker de asigurare	REZULTATUL FINANCIAR	
		Profit	Pierdere
454	RISC TOTAL ASIG - BROKER DE ASIGURARE SRL	0	83.279
455	RISK CONTROL INSURANCE AND REINSURANCE BROKER SRL	518.097	0
456	RISK EXPERT INSURANCE BROKER SRL**		
457	RISK MANAGEMENT CONSULTING BROKER DE ASIGURARE SRL	0	25.091
458	RISK MANAGEMENT GRUP BROKER DE ASIGURARE SRL ***	0	4.694
459	RITTER - BROKER DE ASIGURARE SI REASIGURARE SRL	0	17.660
460	RIVERA BROKER DE ASIGURARE SRL *		
461	ROCREREDIT - BROKER DE ASIGURARE SRL	13.299	0
462	ROGRUP BROKER DE ASIGURARE SRL	2.059	0
463	ROM INSURANCE BROKER DE ASIGURARE SRL	0	1.995
464	ROMAGENT CONSULTING BROKER DE ASIGURARE SRL	1.162	0
465	ROMASIG BROKER DE ASIGURARE SRL	74.546	0
466	ROMASIR BROKER DE ASIGURARE SRL	8.462	0
467	ROMEURO INSURANCE CONSULTING-BROKER DE ASIG SRL	64.876	0
468	ROMINS BROKER DE ASIGURARE SRL	2.531	0
469	ROMTIR SERVICE BROKER DE ASIGURARE SRL	0	33.403
470	ROYAL BUSINESS BROKER DE ASIGURARE SRL*		
471	S.I.R. INTERNATIONAL SERVICES BROKER DE ASIGURARE-REASIGURARE SRL	0	6.672
472	S.O.S. ASIGURARI - BROKER DE ASIGURARE SRL	5.016	0
473	SAB BROKER DE ASIGURARE SRL	36.149	0
474	SAFE INVEST ROMANIA BROKER DE ASIGURARE SRL	729.140	0
475	SAFEGUARD BROKER DE ASIGURARE-REASIGURARE SRL	0	39.702
476	SAFETY BROKER DE ASIGURARE SRL	95.073	0
477	SAFWAYS INTERNATIONAL BROKER DE ASIGURARE SRL	50.426	0
478	SALES GROUP BROKER DE ASIGURARE SRL	0	7.954
479	SALVE BROKER DE ASIGURARE SRL *		
480	SCALA BROKER DE ASIGURARE SRL	0	64.134
481	SCHIOPU BROKER DE ASIGURARE SRL	1.523	0
482	SCORPION BROKER DE ASIGURARE SRL	0	22.558
483	SDH BROKER DE ASIGURARE SRL*	0	46.828
484	SECONY PROFESIONAL CONSULTING SRL	749	0
485	SELECT AUTOMOTIVE BROKER DE ASIGURARE SRL	0	43.987
486	SEMPER FIDELIS-BROKER DE ASIGURARE SRL	78.301	0
487	SENIOR BROKER DE ASIGURARE SRL*		
488	SERVBROK BROKER DE ASIGURARE SRL*		
489	SET 4 COVER BROKER ASIGURARE REASIGURARE SRL***	0	0
490	SIC ASIGURARI BROKER DE ASIGURARE SRL	13.238	0
491	SIGMA BROKER DE ASIGURARE SRL*		
492	SIGURA BROKER DE ASIGURARE SRL	21.055	0
493	SILGA BROKER DE ASIGURARE-REASIGURARE SRL	49.092	0
494	SILVER BROKER DE ASIGURARE-REASIGURARE SRL	0	9.048
495	SIMAX BROKER DE ASIGURARE SRL	0	7.573
496	SIMPLEX BROKER DE ASIGURARE SRL	29.136	0
497	SIRCOM INSURANCE BROKER SRL	0	16.470
498	SIRIUS - BROKER DE ASIGURARE SRL	0	288.131
499	SIS BROKER DE ASIGURARE SRL	87.189	0
500	SITAL ASIGURARI - BROKER DE ASIGURARE SRL*		
501	SL - TEAM ASIG - BROKER DE ASIGURARE-REASIGURARE SRL	26.663	0
502	SMARALD BROKER DE ASIGURARE SRL	0	5.748
503	SMART BROKER DE ASIGURARE - REASIGURARE SRL	72.120	0
504	SOCIETATEA COMERCIALA DE PRESTARI SERVICII IN DOMENIUL ASIGURARILOR CAROM - BROKER DE ASIGURARE SA	29.129	0
505	SOFAD BROKER DE ASIG. SRL	8.329	0
506	SOKO BROKER DE ASIGURARE SRL	23.091	0
507	SOLARIS BROKER DE ASIGURARE SRL*		
508	SOLVENTA - BROKER DE ASIGURARE SRL*		
509	SOTER - FINANCE BROKER DE ASIGURARE SRL	24.749	0
510	SOVEREIGN AND PARTNERS EUROPE - INSURANCE BROKERS SRL***	6.251	0

Nr. crt.	Denumire broker de asigurare	REZULTATUL FINANCIAR	
		Profit	Pierdere
511	SP ASIGURARI BROKER DE ASIGURARE-REASIGURARE SRL *		
512	SPECIAL OFFICE - BROKER DE ASIGURARE REASIGURARE SRL	23.052	0
513	SPEED INSURANCE GROUP BROKER DE ASIG.- REASIG. SRL	0	73.496
514	SPOT INSURANCE - BROKER DE ASIGURARE SRL	0	20.747
515	SRBA - BROKER DE ASIGURARE REASIGURARE SRL	718.922	0
516	STABILITY INSURANCE - BROKER DE ASIG - REASIG. SRL	6.362	0
517	STANDARD ASIGURARI - BROKER DE ASIGURARE SRL	23.524	0
518	STANDARD CLASS BROKER DE ASIGURARE - REASIG. SRL	14.851	0
519	STAR BROKER DE ASIGURARE SRL	209.975	0
520	STAR EXPRESS BROKER DE ASIGURARE SRL	3.617	0
521	STAR OFFICE - BROKER DE ASIGURARE SRL*		
522	START BROKER DE ASIGURARE SRL	0	44.862
523	STEIN INSURANCE BROKER SRL	0	1.967.138
524	STELLAR RE BROKER DE ASIGURARE SI REASIGURARE SRL	262.711	0
525	STRASIG BROKER DE ASIGURARE SRL	0	300
526	STRATEGIC INSURANCE BROKER SRL*		
527	SUCCESOR BROKER DE ASIGURARE SRL	57.736	0
528	SUD ASIG BROKER DE ASIGURARE SRL	93.129	0
529	TAKTIQ - BROKER DE ASIGURARE - REASIGURARE SRL	17.891	0
530	TAR & TAR BROKER DE ASIGURARE SRL	0	15.326
531	TEAHA ASIGURARI - BROKER DE ASIGURARE SRL	15.184	0
532	TEMPO ASIG - INSURANCE BROKER SRL	16.192	0
533	TENY BROKER DE ASIGURARE SRL	0	4.539
534	TERANO ASIG - BROKER DE ASIGURARE SRL**		
535	TERRA BROKER DE ASIGURARE SRL	0	663
536	TERRA BROKER DE ASIGURARE SRL(ATLASSIB)	0	173.602
537	TITAN BROKER DE ASIGURARE SRL	287.850	0
538	TOMASIG - BROKER DE ASIGURARE SRL	100.985	0
539	TOP ASIG BROKER DE ASIGURARE SRL	33.987	0
540	TOP INSURANCE CONSULTING BROKER DE ASIGURARE - REASIGURARE SRL	78.260	0
541	TOTAL ASIG - BROKER DE ASIGURARE-REASIGURARE SRL	25.355	0
542	TOYO MOTOR BROKER DE ASIGURARE SRL	180.422	0
543	TRADITIONAL BROKER DE ASIGURARE SRL*		
544	TRANSILVANIA BROKER DE ASIGURARE SRL	437.937	0
545	TRANSWORLD ASIG - BROKER DE ASIGURARE SRL	25.224	0
546	TREND AS BROKER DE ASIGURARE SRL	1.274	0
547	TRINITY GLOBAL INSURANCE BROKERS SRL	0	29.574
548	TRIUMF INSURANCE BROKER DE ASIGURARE SRL	5.149	0
549	TRUST - ASIG BROKER DE ASIGURARE SRL	0	17.646
550	TRUST BROKERS BROKER DE ASIGURARE SRL	0	83.573
551	TRYGON BROKER DE ASIGURARE SRL	22.722	0
552	UBI BROKER DE ASIGURARE SRL	28.290	0
553	ULTRA BROKER DE ASIGURARE SRL	29.212	0
554	UNIASIG BROKER DE ASIGURARE SRL	0	64.914
555	UNIBROKER DOBROGEA - BROKER DE ASIGURARE SI REASIGURARE SRL*		
556	UNICREDIT INSURANCE BROKER SRL	27.600.794	0
557	UNION CONSULTING - BROKER DE ASIGURARE SRL	0	12.365
558	UNION FIRST INSURANCE BROKERS SRL*		
559	UNIPET BROKER DE ASIGURARE SRL	123.500	0
560	UNITY BROKER DE ASIGURARE REASIGURARE SRL	0	12.302
561	UNIVERS BROKER DE ASIGURARE SRL	0	6.911
562	URBAN BROKER DE ASIGURARE SRL	85.926	0
563	USC ALL FINANCE BROKER DE ASIGURARE SRL**		
564	V.P. INVESTMENTS-INSURANCE BROKER SRL	3.110	0
565	VBL BROKER DE ASIGURARE SRL	7.052.013	0
566	VECTOR BROKER DE ASIGURARE - REASIGURARE SRL	186.698	0
567	VERASIG BROKER DE ASIGURARE SRL	189.702	0
568	VERBITA-BROKER DE ASIGURARE SRL	21.740	0

Nr. crt.	Denumire broker de asigurare	REZULTATUL FINANCIAR	
		Profit	Pierdere
569	VERTICAL ASSURANCE BROKER DE ASIGURARE SRL	0	2.795
570	VICTORIA BROKER - BROKER DE ASIGURARE SRL *		
571	VIENNA BROKER DE ASIGURARE SRL *		
572	VIO ILE BROKER DE ASIGURARE SRL	14.869	0
573	VIP BROKER ASIGURARI SRL	70.082	0
574	VIVA BROKER DE ASIGURARE SRL	0	12.821
575	VLT EXPERT BROKER DE ASIGURARE SRL	22.189	0
576	VNT BROKER DE ASIGURARE SRL	0	1.075
577	VS COMPANY BROKER DE ASIGURARE SRL	110.104	0
578	WESTACO BROKER DE ASIGURARE SRL	0	43.964
579	WISE INSURANCE BROKERS SRL	5.597	0
580	WVP RO - BROKER DE ASIGURARE SRL	0	13.737
581	YORK - BROKER DE ASIGURARE-REASIGURARE SRL	0	29.201
582	Z&A ASIGURARI - BROKER DE ASIGURARE SRL	94.316	0
583	ZOE BROKER ASIGURARE REASIGURARE SRL *		
584	ZURICH BROKER DE ASIGURARE - REASIGURARE SRL	19.855	0
	TOTAL 2011	141.133.347	13.525.007
	TOTAL 2010	151.519.570	21.160.981

*Brokeri de asigurare și/sau reasigurare care au activitatea suspendată/interzisă temporar și nu au transmis sau au transmis incomplet raportări/situații financiare anuale aferente anului 2011

**Brokeri de asigurare și/sau reasigurare care nu au transmis în termen sau au transmis incomplet raportări/situații financiare anuale aferente anului 2011

***Brokeri de asigurare și/sau reasigurare care nu au desfășurat activitate de intermediere de la data autorizării/reluării activității și au transmis raportări/situații financiare anuale aferente anului 2011

ANEXA 18

Decizii ale Comisie de Supraveghere a Asigurărilor publicate în Monitorul Oficial în 2011*

* Potrivit dispozițiilor art.9, alin.(2), coroborat cu art.8, alin.(2) din Legea nr.32/2000 privind activitatea de asigurare și supravegherea asigurărilor, cu modificările și completările ulterioare sunt supuse publicării numai acele decizii prin care Comisia de Supraveghere a Asigurărilor: impune interdicții, acordă, suspendă sau retrage autorizații; aprobă divizarea sau fuzionarea asigurătorilor/ reasigurătorilor/brokerilor de asigurare și/sau de reasigurare; aprobă transferul de portofoliu de asigurări; actualizează nivelul taxei de autorizare pentru asigurători sau reasigurători.

Nr. Decizie	Conținut decizie	Monitorul Oficial al României, Partea I
Decizia nr. 21 din 14/01/2011	privind retragerea autorizației de funcționare și declanșarea procedurii falimentului Societății Comerciale „Delta Asigurări” - SA	nr. 67 din 26/01/2011
Decizia nr. 24 din 14/01/2011	privind retragerea autorizației de funcționare și declanșarea procedurii falimentului Societății Comerciale „Delta Addendum Asigurări Generale” - SA	nr. 81 din 31/01/2011
Decizia nr. 35 din 24/01/2011	privind retragerea aprobării acordate doamnei Dobrescu Rodica, în calitate de administrator al Societății Comerciale PROTRUCK ASIGURĂRI - BROKER DE ASIGURARE - SRL	nr. 79 din 31/01/2011
Decizia nr. 36 din 24/01/2011	privind retragerea autorizației de funcționare a Societății Comerciale PROTRUCK ASIGURĂRI - BROKER DE ASIGURARE - SRL	nr. 79 din 31/01/2011
Decizia nr. 47 din 24/01/2011	privind autorizarea funcționării ca broker de asigurare a Societății Comerciale MUNTENIA BROKER DE ASIGURARE - SRL	nr. 95 din 04/02/2011
Decizia nr. 60 din 28/01/2011	privind aprobarea transferului de portofoliu de asigurări generale de la Societatea ROUMANIE ASSURANCE INTERNATIONAL - SA la Societatea ASIGURARE REASIGURARE ARDAF - SA	nr. 103 din 09/02/2011
Decizia nr. 63 din 28/01/2011	privind retragerea autorizației de funcționare a Societății Comerciale IDS BROKER DE ASIGURARE-REASIGURARE - SRL	nr. 108 din 10/02/2011
Decizia nr. 64 din 28/01/2011	privind retragerea aprobării acordate de Comisia de Supraveghere a Asigurărilor domnului Octavian Cristian Munteanu - director executiv al Societății Comerciale IDS BROKER DE ASIGURARE-REASIGURARE - SRL	nr. 108 din 10/02/2011
Decizia nr. 65 din 28/01/2011	privind aprobarea suspendării, la cerere, a activității Societății Comerciale SET 4 COVER BROKER ASIGURARE REASIGURARE - SRL	nr. 118 din 16/02/2011
Decizia nr. 78 din 07/02/2011	privind sancționarea cu retragerea aprobării doamnei Dragusin Raluca-Andreia administrator/ conducător executiv la Societatea Comercială HELMET BROKER DE ASIGURARE - SRL	nr. 121 din 17/02/2011
Decizia nr. 79 din 07/02/2011	privind sancționarea Societății Comerciale HELMET BROKER DE ASIGURARE - SRL cu interzicerea temporară a activității	nr. 121 din 17/02/2011
Decizia nr. 80 din 07/02/2011	privind retragerea autorizației de funcționare a Societății Comerciale „Equities Partners BROKER DE ASIGURARE” - SRL	nr. 122 din 17/02/2011
Decizia nr. 81 din 07/02/2011	privind retragerea aprobării domnului Cinezan Mihai, în calitate de conducător executiv al Societății Comerciale „Equities Partners BROKER DE ASIGURARE” - SRL	nr. 118 din 16/02/2011
Decizia nr. 95 din 09/02/2011	privind suspendarea, la cerere, a desfășurării activității de broker de asigurare a Societății Comerciale „Vienna Broker de Asigurare” - SRL	nr. 118 din 16/02/2011
Decizia nr. 102 din 10/02/2011	privind sancționarea Societății Comerciale „Asieuropean Broker de Asigurare” - SRL cu retragerea autorizației de funcționare	nr. 131 din 22/02/2011
Decizia nr. 103 din 10/02/2011	privind sancționarea domnului Ciuperca Bogdan, director executiv la Societatea Comercială „Asieuropean Broker de Asigurare” - SRL, cu retragerea aprobării	nr. 138 din 23/02/2011
Decizia nr. 124 din 17/02/2011	privind aprobarea modificărilor aduse actului constitutiv al Societății Comerciale EUROLIFE BROKER DE ASIGURARE - SRL referitoare la revocarea administratorului unic - directorului general, numirea administratorului unic - directorului general și reluarea activității	nr. 139 din 24/02/2011
Decizia nr. 130 din 18/02/2011	privind sancționarea cu retragerea aprobării acordate domnului Stefan Popa, conducător executiv la Societatea Comercială „Novofinance Groupe - Broker de Asigurare și Reasigurare” - SRL	nr. 139 din 24/02/2011
Decizia nr. 131 din 18/02/2011	privind sancționarea Societății Comerciale „Novofinance Groupe - Broker de Asigurare și Reasigurare” - SRL cu interzicerea temporară a activității	nr. 139 din 24/02/2011
Decizia nr. 153 din 24/02/2011	privind autorizarea funcționării ca broker de asigurare a Societății Comerciale ARPEMIX - CONSULT BROKER DE ASIGURARE - SRL	nr. 156 din 03/03/2011
Decizia nr. 154 din 24/02/2011	privind sancționarea domnului Kevin Michael Alexander Von Gamm, persoană semnificativă la Societatea Comercială „AWD Romania Broker de Asigurare” - SRL, cu retragerea aprobării	nr. 167 din 09/03/2011
Decizia nr. 155 din 24/02/2011	privind sancționarea Societății Comerciale „AWD Romania Broker de Asigurare” - SRL cu retragerea autorizației de funcționare	nr. 167 din 09/03/2011

Nr. Decizie	Conținut decizie	Monitorul Oficial al României, Partea I
Decizia nr. 201 din 14/03/2011	privind sancționarea Societății Comerciale NEUTRO RISK - BROKER DE ASIGURARE - SRL cu interzicerea temporară a exercitării activității	nr. 198 din 22/03/2011
Decizia nr. 202 din 14/03/2011	privind aprobarea modificărilor aduse actului constitutiv al Societății Comerciale VOX ASIGURĂRI BROKER DE ASIGURARE REASIGURARE - SRL referitoare la schimbarea denumirii societății, schimbarea sediului social, cesiunea de părți sociale, noul asociat unic, revocarea/numirea unui administrator, revocarea/numirea unui director general și reluarea activității	nr. 202 din 23/03/2011
Decizia nr. 205 din 14/03/2011	privind autorizarea funcționării ca broker de asigurare a Societății Comerciale STORMBRIDGE CORPORATION BROKER DE ASIGURARE-REASIGURARE - SRL	nr. 197 din 22/03/2011
Decizia nr. 206 din 14/03/2011	privind autorizarea funcționării ca broker de asigurare a Societății Comerciale DAW MANAGEMENT - BROKER DE ASIGURARE - SRL	nr. 197 din 22/03/2011
Decizia nr. 207 din 14/03/2011	privind autorizarea funcționării ca broker de asigurare a Societății Comerciale BDT BROKER DE ASIGURARE - SRL	nr. 197 din 22/03/2011
Decizia nr. 209 din 17/03/2011	privind retragerea aprobării domnului Tomuleanu Gheorghe în calitate de conducător executiv al Societății Comerciale STAR INSURANCE BROKER DE ASIGURARE - SRL	nr. 221 din 31/03/2011
Decizia nr. 210 din 17/03/2011	privind autorizarea autorizației de funcționare a Societății Comerciale STAR INSURANCE BROKER DE ASIGURARE - SRL	nr. 223 din 31/03/2011
Decizia nr. 222 din 23/03/2011	privind aprobarea cererii Societății Comerciale CARION BROKER DE ASIGURARE - SRL referitoare la prelungirea suspendării activității	nr. 233 din 04/04/2011
Decizia nr. 223 din 23/03/2011	privind sancționarea Societății Comerciale INTERCAPITAL ASIG BROKER DE ASIGURARE - SRL cu interzicerea temporară a exercitării activității	nr. 238 din 05/04/2011
Decizia nr. 224 din 23/03/2011	privind sancționarea Societății Comerciale ABADO SYNERGIC DEVELOPMENT BROKER DE ASIGURARE-REASIGURARE - SRL cu interzicerea temporară a exercitării activității	nr. 238 din 05/04/2011
Decizia nr. 226 din 24/03/2011	privind sancționarea Societății Comerciale „Broker de Asigurare Fortzaas” - SRL cu interzicerea temporară a activității	nr. 240 din 06/04/2011
Decizia nr. 227 din 24/03/2011	privind retragerea aprobării acordate domnului Sarman Ciprian Vasile, director executiv al Societății Comerciale „Broker de Asigurare Fortzaas” - SRL	nr. 240 din 06/04/2011
Decizia nr. 245 din 06/04/2011	privind autorizarea funcționării ca broker de asigurare a Societății Comerciale BNK OFFICE BROKER DE ASIGURARE - SRL	nr. 265 din 14/04/2011
Decizia nr. 267 din 11/04/2011	privind aprobarea numirii directorului general al Societății Comerciale ABADO SYNERGIC DEVELOPMENT BROKER DE ASIGURARE-REASIGURARE - SRL și a reluării activității	nr. 265 din 14/04/2011
Decizia nr. 272 din 12/04/2011	privind suspendarea, la cerere, a desfășurării activității de broker de asigurare a Societății Comerciale „Magna Insurance Broker” - SRL	nr. 332 din 13/05/2011
Decizia nr. 292 din 27/04/2011	privind autorizarea funcționării ca broker de asigurare a Societății Comerciale VIO ILE BROKER DE ASIGURARE - SRL	nr. 307 din 04/05/2011
Decizia nr. 330 din 16/05/2011	privind aprobarea cererii de încetare a activității Societății Comerciale „Eos Risq Romania Broker de Asigurare Reasigurare” - SRL	nr. 366 din 25/05/2011
Decizia nr. 339 din 16/05/2011	privind autorizarea funcționării ca broker de asigurare a Societății Comerciale SELECT AUTOMOTIVE BROKER DE ASIGURARE - SRL	nr. 367 din 26/05/2011
Decizia nr. 344 din 17/05/2011	privind sancționarea Societății Comerciale „Senior Broker de Asigurare” - SRL cu interzicerea temporară a exercitării activității	nr. 373 din 27/05/2011
Decizia nr. 345 din 17/05/2011	privind sancționarea domnului Barsa Dragos Gabriel, conducător executiv la Societatea Comercială „Senior Broker de Asigurare” - SRL, cu retragerea aprobării	366 25/05/2011
Decizia nr. 381 din 26/05/2011	privind autorizarea funcționării ca broker de asigurare a Societății Comerciale PALLADIUM INSURANCE BROKER - SRL	nr. 396 din 06/06/2011
Decizia nr. 382 din 26/05/2011	privind autorizarea funcționării ca broker de asigurare a Societății Comerciale ARTMA BROKER DE ASIGURARE - SRL	nr. 393 din 03/06/2011
Decizia nr. 383 din 26/05/2011	privind sancționarea Societății Comerciale CLAR BROKER DE ASIGURARE - SRL cu interzicerea temporară a exercitării activității	nr. 393 din 03/06/2011
Decizia nr. 409 din 09/06/2011	privind autorizarea funcționării ca broker de asigurare a Societății Comerciale TRUST BROKERS BROKER DE ASIGURARE - SRL	nr. 429 din 20/06/2011
Decizia nr. 412 din 09/06/2011	privind autorizarea funcționării ca broker de asigurare a Societății Comerciale CONSTANTINESCU BROKER DE ASIGURARE - SRL	nr. 429 din 20/06/2011
Decizia nr. 413 din 09/06/2011	privind autorizarea funcționării ca broker de asigurare a Societății Comerciale GEMARAL BROKER DE ASIGURARE - SRL	nr. 429 din 20/06/2011
Decizia nr. 438 din 27/06/2011	privind sancționarea Societății Comerciale SOLARIS BROKER DE ASIGURARE - SRL cu interzicerea temporară a exercitării activității	nr. 478 din 07/07/2011
Decizia nr. 441 din 27/06/2011	privind autorizarea funcționării ca broker de asigurare a Societății Comerciale SUD ASIG BROKER DE ASIGURARE - SRL	nr. 470 din 05/07/2011
Decizia nr. 442 din 27/06/2011	privind autorizarea funcționării ca broker de asigurare a Societății Comerciale YORK - BROKER DE ASIGURARE-REASIGURARE - SRL	nr. 470 din 05/07/2011
Decizia nr. 449 din 29/06/2011	privind autorizarea funcționării ca broker de asigurare a Societății Comerciale CAROL BROKER DE ASIGURARE - SRL	nr. 470 din 05/07/2011
Decizia nr. 462 din 01/07/2011	privind sancționarea Societății Comerciale „AAA - Furgon Broker de Asigurare” - SRL cu interzicerea temporară a exercitării activității	nr. 534 din 28/07/2011

Nr. Decizie	Conținut decizie	Monitorul Oficial al României, Partea I
Decizia nr. 494 din 18/07/2011	privind sancționarea Societății Comerciale ASSET INCON PLUS BROKER DE ASIGURARE - SRL cu interzicerea temporară a exercitării activității	nr. 534 din 28/07/2011
Decizia nr. 495 din 18/07/2011	privind sancționarea Societății Comerciale FEM - BROKER DE ASIGURARE - SRL cu interzicerea temporară a exercitării activității	nr. 527 din 26/07/2011
Decizia nr. 498 din 18/07/2011	privind autorizarea funcționării ca broker de asigurare a Societății Comerciale NOVALTO BROKER DE ASIGURARE - SRL	nr. 527 din 26/07/2011
Decizia nr. 524 din 26/07/2011	privind sancționarea cu retragerea aprobării domnului Catalin George Ungureanu administrator/director general la Societatea Comercială „B.C.S. Broker de Asigurare” - SRL	nr. 552 din 03/08/2011
Decizia nr. 525 din 26/07/2011	privind sancționarea Societății Comerciale „B.C.S. Broker de Asigurare” - SRL cu interzicerea temporară a activității	nr. 578 din 16/08/2011
Decizia nr. 534 din 09/08/2011	privind interzicerea temporară a exercitării activității de asigurare de către Societatea Comercială „Sital Asigurări-Broker de Asigurare” - SRL	nr. 599 din 24/08/2011
Decizia nr. 547 din 11/08/2011	privind aprobarea cererii de încetare a activității Societății Comerciale „Eurolife Broker de Asigurare” - SRL	nr. 602 din 25/08/2011
Decizia nr. 548 din 11/08/2011	privind sancționarea domnului Catalin Frost, administrator - conducător executiv, persoană semnificativă la Societatea Comercială „Eurolife Broker de Asigurare” - SRL, cu retragerea aprobării	nr. 602 din 25/08/2011
Decizia nr. 568 din 18/08/2011	privind sancționarea domnului Josef Schindlegger, persoană semnificativă la Societatea Comercială „Insurance Consulting & Solutions Broker de Asigurare” - SRL, cu retragerea aprobării	nr. 617 din 31/08/2011
Decizia nr. 569 din 18/08/2011	privind sancționarea Societății Comerciale „Insurance Consulting & Solutions Broker de Asigurare” - SRL cu interzicerea temporară a exercitării activității	nr. 605 din 26/08/2011
Decizia nr. 570 din 18/08/2011	privind suspendarea, la cerere, a desfășurării activității de broker de asigurare a Societății Comerciale „ROYAL BUSINESS - Broker de Asigurare” - SRL	nr. 623 din 01/09/2011
Decizia nr. 601 din 29/08/2011	privind autorizarea funcționării ca broker de asigurare a Societății Comerciale INTER BROKER DE ASIGURARE - SRL	nr. 632 din 05/09/2011
Decizia nr. 602 din 29/08/2011	privind autorizarea funcționării ca broker de asigurare a Societății Comerciale QUARTZ - ASIG BROKER DE ASIGURARE - SRL	nr. 632 din 05/09/2011
Decizia nr. 605 din 30/08/2011	privind sancționarea Societății Comerciale „Magazinul de Asigurări Broker de Asigurare Reasigurare” - SRL cu interzicerea temporară a exercitării activității	nr. 634 din 06/09/2011
Decizia nr. 614 din 02/09/2011	privind sancționarea Societății Comerciale PRIMA BROKER DE ASIGURARE-REASIGURARE - SRL cu interzicerea temporară a exercitării activității	nr. 645 din 09/09/2011
Decizia nr. 649 din 16/09/2011	privind autorizarea funcționării ca broker de asigurare a Societății Comerciale PROXIMUS BROKER DE ASIGURĂRI - SRL	nr. 689 din 28/09/2011
Decizia nr. 650 din 16/09/2011	privind autorizarea funcționării ca broker de asigurare a Societății Comerciale SCALA BROKER DE ASIGURARE - SRL	nr. 689 din 28/09/2011
Decizia nr. 653 din 16/09/2011	privind autorizarea funcționării ca broker de asigurare a Societății Comerciale MK SAFEZON INSURANCE BROKER - SRL	nr. 689 din 28/09/2011
Decizia nr. 654 din 19/09/2011	privind aprobarea transferului de portofoliu de asigurări de viață de la Societatea Comercială CARDIF ASIGURĂRI - SA la societățile comerciale CARDIF ASSURANCE VIE SA Paris Sucursala București și CARDIF - ASSURANCE RISQUES DIVERS SA Paris Sucursala București	nr. 691 din 29/09/2011
Decizia nr. 671 din 27/09/2011	privind sancționarea Societății Comerciale „Riana Broker de Asigurare” - SRL cu retragerea autorizației	nr. 700 din 04/10/2011
Decizia nr. 672 din 27/09/2011	privind sancționarea domnului Ștefan Gojgarea, conducător executiv la Societatea Comercială „Riana Broker de Asigurare” - SRL, cu retragerea aprobării	nr. 707 din 06/10/2011
Decizia nr. 673 din 27/09/2011	privind aprobarea cererii Societății Comerciale „AVISO - Broker de Asigurare” - SRL de încetare a activității	nr. 707 din 06/10/2011
Decizia nr. 697 din 07/10/2011	privind sancționarea Societății Comerciale „Elitasig Broker de Asigurare” - SRL cu retragerea autorizației de funcționare	nr. 727 din 14/10/2011
Decizia nr. 698 din 07/10/2011	privind sancționarea domnului Enciu Eugen, director executiv la Societatea Comercială „Elitasig Broker de Asigurare” - SRL, cu retragerea aprobării	nr. 728 din 17/10/2011
Decizia nr. 715 din 18/10/2011	privind sancționarea Societății Comerciale „Asig Invest Broker de Asigurare” - SRL cu retragerea autorizației de funcționare	nr. 762 din 28/10/2011
Decizia nr. 716 din 18/10/2011	privind sancționarea doamnei Doina Alexandra Margarit, persoană semnificativă/conducător executiv la Societatea Comercială „Asig Invest Broker de Asigurare” - SRL, cu retragerea aprobării	nr. 762 din 28/10/2011
Decizia nr. 717 din 18/10/2011	privind sancționarea Societății Comerciale „Corporate Insurance Services - Broker de Asigurare Reasigurare” - SRL cu interzicerea temporară a exercitării activității	nr. 762 din 28/10/2011
Decizia nr. 718 din 18/10/2011	privind sancționarea doamnei Elena Tomescu, conducător executiv la Societatea Comercială „Corporate Insurance Services - Broker de Asigurare Reasigurare” - SRL, cu retragerea aprobării	nr. 762 din 28/10/2011
Decizia nr. 738 din 21/10/2011	privind autorizarea funcționării ca broker de asigurare a Societății Comerciale RISC TOTAL ASIG - BROKER DE ASIGURARE - SRL	nr. 768 din 01/11/2011
Decizia nr. 739 din 21/10/2011	privind autorizarea funcționării ca broker de asigurare a Societății Comerciale DMI INSURANCE BROKER DE ASIGURARE - SRL	nr. 768 din 01/11/2011

Nr. Decizie	Conținut decizie	Monitorul Oficial al României, Partea I
Decizia nr. 752 din 24/10/2011	privind autorizarea funcționării ca broker de asigurare a Societății Comerciale VIVA BROKER DE ASIGURARE - SRL	nr. 769 din 01/11/2011
Decizia nr. 760 din 28/10/2011	privind sancționarea Societății Comerciale SDH BROKER DE ASIGURARE - SRL cu interzicerea temporară a exercitării activității	nr. 793 din 09/11/2011
Decizia nr. 768 din 28/10/2011	privind sancționarea Societății Comerciale STORMBRIDGE CORPORATION BROKER DE ASIGURARE-REASIGURARE - SRL cu interzicerea temporară a exercitării activității	nr. 793 din 09/11/2011
Decizia nr. 778 din 01/11/2011	privind sancționarea domnului Dobrescu Ioan, conducător executiv la Societatea Comercială „Grant Insurance Broker de Asigurare” - SRL, cu retragerea aprobării	nr. 796 din 10/11/2011
Decizia nr. 779 din 01/11/2011	privind sancționarea Societății Comerciale „Grant Insurance Broker de Asigurare” - SRL cu retragerea autorizației	nr. 796 din 10/11/2011
Decizia nr. 794 din 07/11/2011	privind sancționarea Societății Comerciale „Eurisk Broker de Asigurare” - SRL cu interzicerea temporară a exercitării activității	nr. 812 din 17/11/2011
Decizia nr. 798 din 09/11/2011	privind retragerea, la cerere, a autorizației de funcționare a Societății Comerciale „AGRI CONS Broker de Asigurare” - SRL	nr. 828 din 23/11/2011
Decizia nr. 799 din 14/11/2011	privind sancționarea Societății Comerciale „Astral Broker de Asigurare” - SRL cu retragerea autorizației de funcționare	nr. 828 din 23/11/2011
Decizia nr. 807 din 14/11/2011	privind autorizarea funcționării ca broker de asigurare a Societății Comerciale BECHERU INSURANCE UNION - BROKER DE ASIGURARE - SRL	nr. 832 din 24/11/2011
Decizia nr. 809 din 14/11/2011	privind sancționarea cu retragerea aprobării a doamnei Nedelea Mariana, persoană semnificativă/conducător executiv la Societatea Comercială „Intergrand Broker de Asigurare Reasigurare” - SRL	nr. 834 din 24/11/2011
Decizia nr. 810 din 14/11/2011	privind sancționarea Societății Comerciale „Intergrand Broker de Asigurare Reasigurare” - SRL cu retragerea autorizației de funcționare	nr. 834 din 24/11/2011
Decizia nr. 811 din 14/11/2011	privind aprobarea cererii de încetare a activității și retragerea autorizației de funcționare a Societății Comerciale „OK Consulting Broker de Asigurare” - SA	nr. 834 din 24/11/2011
Decizia nr. 812 din 14/11/2011	privind sancționarea Societății Comerciale BESTKLASS BROKER DE ASIGURARE - SRL cu interzicerea temporară a activității	nr. 834 din 24/11/2011
Decizia nr. 817 din 15/11/2011	privind suspendarea, la cerere, a desfășurării activității de broker de asigurare de către Societatea Comercială „Asibrok Broker de Asigurare” - SRL	nr. 828 din 23/11/2011
Decizia nr. 830 din 16/11/2011	privind autorizarea funcționării ca broker de asigurare a Societății Comerciale DANUBIUS INSURANCE BROKER DE ASIGURARE - SRL	nr. 832 din 24/11/2011
Decizia nr. 841 din 21/11/2011	privind retragerea, la cerere, a autorizației de funcționare a Societății Comerciale PROFINS BROKER DE ASIGURARE - SRL	nr. 852 din 02/12/2011
Decizia nr. 842 din 21/11/2011	privind aprobarea cererii de încetare a activității Societății Comerciale OPTIMASIG BROKER DE ASIGURARE-REASIGURARE - SRL	nr. 852 din 02/12/2011
Decizia nr. 843 din 21/11/2011	privind sancționarea domnului Branza Dan Radu, persoana semnificativă/conducător executiv la Societatea Comercială „Multiexpert Asig - Broker de Asigurare” - SRL, cu retragerea aprobării	nr. 856 din 05/12/2011
Decizia nr. 844 din 21/11/2011	privind sancționarea Societății Comerciale „Multiexpert Asig - Broker de Asigurare” - SRL cu interzicerea temporară a exercitării activității	nr. 856 din 05/12/2011
Decizia nr. 850 din 28/11/2011	privind aprobarea retragerii autorizației de funcționare a Societății Comerciale CARDIF ASIGURĂRI - SA	nr. 880 din 13/12/2011
Decizia nr. 852 din 28/11/2011	privind autorizarea funcționării ca broker de asigurare a Societății Comerciale SOVEREIGN AND PARTNERS EUROPE - INSURANCE BROKERS - SRL	nr. 888 din 15/12/2011
Decizia nr. 859 din 28/11/2011	privind sancționarea Societății Comerciale INSURANCE REINSURANCE INTERNATIONAL BROKER DE ASIGURARE - SA cu interzicerea temporară a exercitării activității	nr. 885 din 14/12/2011
Decizia nr. 861 din 29/11/2011	privind aprobarea transferului de portofoliu de asigurări de la Societatea GENERALI ASIGURĂRI - SA către Societatea GENERALI ROMANIA ASIGURARE REASIGURARE - SA (fosta ASIGURARE REASIGURARE ARDAF - SA) și a fuziunii prin absorbție dintre Societatea GENERALI ROMANIA ASIGURARE REASIGURARE - SA (fosta ASIGURARE REASIGURARE ARDAF - SA), în calitate de societate absorbantă, și Societatea GENERALI ASIGURĂRI - SA, în calitate de societate absorbită	nr. 880 din 13/12/2011
Decizia nr. 873 din 29/11/2011	privind autorizarea funcționării ca broker de asigurare a Societății Comerciale REMABO BROKER DE ASIGURARE - SRL	nr. 865 din 08/12/2011
Decizia nr. 874 din 29/11/2011	privind autorizarea funcționării ca broker de asigurare a Societății Comerciale START BROKER DE ASIGURARE - SRL	nr. 865 din 08/12/2011
Decizia nr. 875 din 29/11/2011	privind autorizarea funcționării ca broker de asigurare a Societății Comerciale AGRICOVER BROKER DE ASIGURARE - SRL	nr. 865 din 08/12/2011
Decizia nr. 1030 din 06/12/2011	privind suspendarea, la cerere, a desfășurării activității de broker de asigurare a Societății Comerciale „M.C.M. Broker de Asigurare-Reasigurare” - SRL	nr. 894 din 16/12/2011
Decizia nr. 1031 din 06/12/2011	privind sancționarea Societății Comerciale STRATEGIC INSURANCE BROKER - SRL cu interzicerea temporară a activității	nr. 885 din 14/12/2011
Decizia nr. 1034 din 06/12/2011	privind sancționarea cu interzicerea temporară a exercitării activității Societății Comerciale „Inter Consulting Broker de Asigurare” - SRL	nr. 904 din 20/12/2011
Decizia nr. 1043 din 09/12/2011	privind autorizarea funcționării ca broker de asigurare a Societății Comerciale EDEN PMB BROKER DE ASIGURARE - SRL	nr. 894 din 16/12/2011

Nr. Decizie	Conținut decizie	Monitorul Oficial al României, Partea I
Decizia nr. 1067 din 21/12/2011	privind sancționarea Societății Comerciale de Asigurare-Reasigurare „Astra” - SA cu amendă și interzicerea temporară parțială a activității	nr. 2 din 03/01/2012
Decizia nr. 1068 din 21/12/2011	privind deschiderea procedurii de redresare financiară pe baza de plan de redresare financiară a Societății Comerciale „FORTE Asigurări” - SA	nr. 9 din 05/01/2012
Decizia nr. 1081 din 21/12/2011	privind autorizarea funcționării ca broker de asigurare a Societății Comerciale EFICIENT ASIG BROKER DE ASIGURARE - SRL	nr. 11 din 06/01/2012
Decizia nr. 1083 din 21/12/2011	privind autorizarea funcționării ca broker de asigurare a Societății Comerciale BONO BROKER DE ASIGURARE REASIGURARE - SRL	nr. 11 din 06/01/2012
Decizia nr. 1084 din 21/12/2011	privind autorizarea funcționării ca broker de asigurare a Societății Comerciale RISK MANAGEMENT GRUP BROKER DE ASIGURARE - SRL	nr. 11 din 06/01/2012
Decizia nr. 1089 din 21/12/2011	privind sancționarea Societății Comerciale „Fidelity Broker de Asigurare-Reasigurare” - SRL cu interzicerea temporară a activității	nr. 2 din 03/01/2012
Decizia nr. 1099 din 27/12/2011	privind autorizarea funcționării ca broker de asigurare a Societății Comerciale SIRIUS - BROKER DE ASIGURARE - SRL	nr. 9 din 05/01/2012

ANEXA 19

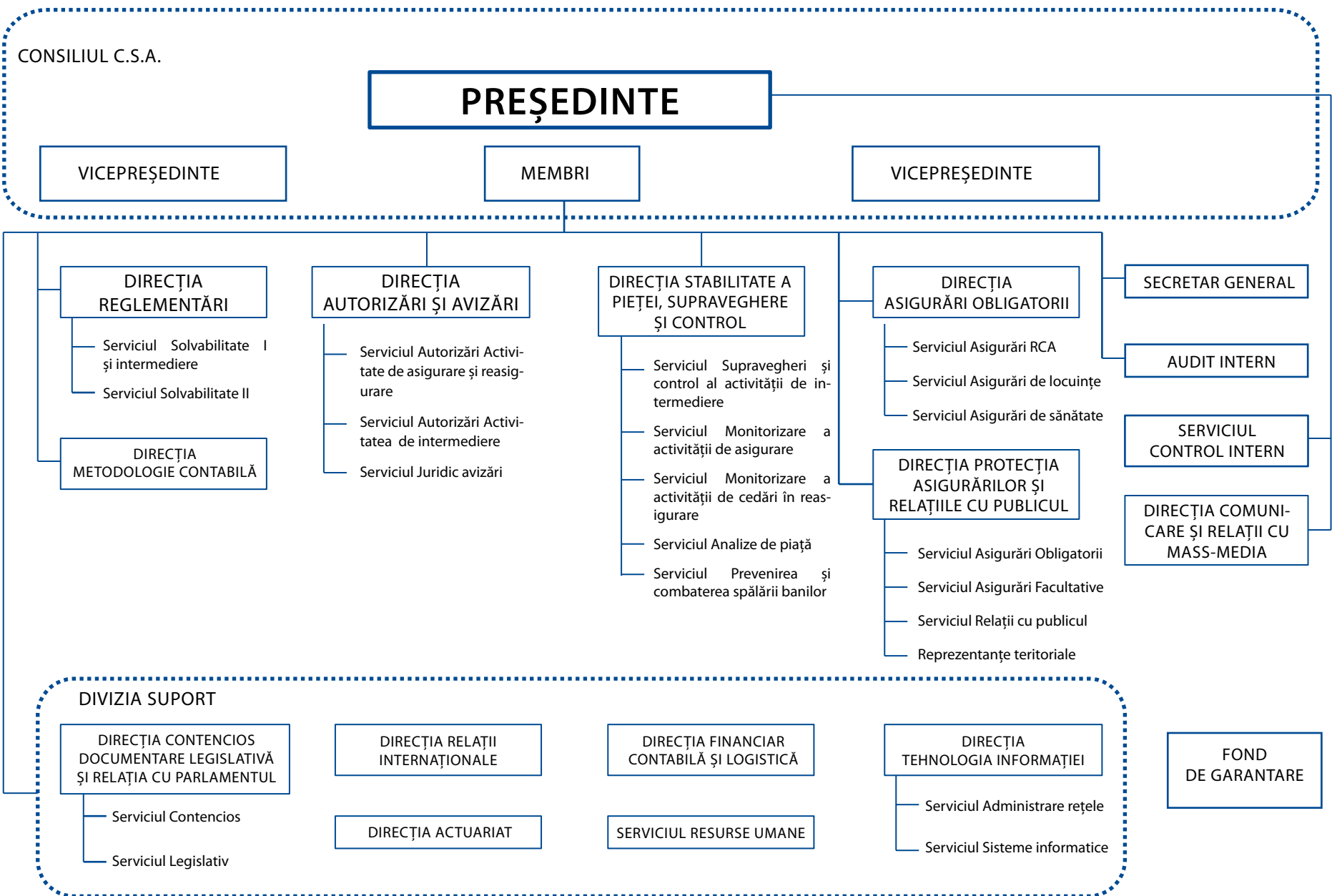
Ordine emise de Comisia de Supraveghere a Asigurărilor în 2011

Activitatea de autorizare și reglementare în domeniul asigurărilor în anul 2011 s-a desfășurat în baza prevederilor Legii nr. 32/2000 privind activitatea de asigurare și supravegherea asigurărilor, cu modificările și completările ulterioare, și ale normelor emise în aplicarea acesteia.

În cursul anului 2011, cadrul legislativ aplicabil asigurătorilor și brokerilor de asigurare a fost completat și modificat prin:

Nr. Ordin	Norma de punere în aplicare	Monitorul Oficial al României, Partea I
Ordin nr. 1 din 06/01/2011	Pentru punerea în aplicare a Normelor privind organizarea și efectuarea inventarierii elementelor de natura activelor, datoriilor, capitalurilor proprii și a tranzacțiilor privind activitatea de asigurare și de reasigurare ale asigurătorilor/reasigurătorilor și brokerilor de asigurare/reasigurare	nr. 57 din 24/01/2011
Ordin nr. 2 din 14/01/2011	Privind numirea membrilor Comisiei de monitorizare	nr. 51 din 20/01/2011
Ordin nr. 3 din 15/02/2011	Pentru punerea în aplicare a Normelor privind încheierea exercițiului financiar 2010 pentru societățile din domeniul asigurărilor	nr. 140 din 24/02/2011
Ordin nr. 4 din 23/02/2011	Pentru punerea în aplicare a Normelor privind raportul actuarial	nr. 146 din 28/02/2011
Ordin nr. 5 din 07/03/2011	Pentru modificarea și completarea Normelor privind prevenirea și combaterea spălării banilor și a finanțării actelor de terorism prin intermediul pieței asigurărilor, puse în aplicare prin Ordinul președintelui Comisiei de Supraveghere a Asigurărilor nr. 24/2008	nr. 185 din 16/03/2011
Ordin nr. 6 din 21/04/2011	Pentru aprobarea Normelor de aplicare a Legii nr. 260/2008 privind asigurarea obligatorie a locuințelor împotriva cutremurelor, alunecărilor de teren și inundațiilor	nr. 315 din 06/05/2011
Ordin nr. 7 din 29/04/2011	Pentru modificarea și completarea Normelor privind principiile de organizare a unui sistem de control intern și management al riscurilor, precum și organizarea și desfășurarea activității de audit intern la asigurători/reasigurători, aprobate prin Ordinul președintelui Comisiei de Supraveghere a Asigurărilor nr. 18/2009	nr. 325 din 11/05/2011
Ordin nr. 8 din 29/04/2011	Pentru punerea în aplicare a Normelor privind rezervele tehnice pentru asigurările de viață, activele admise să le acopere și dispersia activelor admise să acopere rezervele tehnice brute	nr. 325 din 11/05/2011
Ordin nr. 9 din 29/04/2011	Pentru punerea în aplicare a Normelor privind activele admise să acopere rezervele tehnice brute pentru asigurătorul care practică activitatea de asigurări generale, dispersia activelor admise să acopere rezervele tehnice brute, precum și coeficientul de lichiditate	nr. 325 din 11/05/2011
Ordin nr. 10 din 03/05/2011	Pentru modificarea și completarea Normelor privind activitatea entităților care organizează cursuri de pregătire profesională unitară a personalului din asigurări, puse în aplicare prin Ordinul președintelui Comisiei de Supraveghere a Asigurărilor nr. 6/2010	nr. 333 din 13/05/2011
Ordin nr. 11 din 03/05/2011	Pentru modificarea și completarea Normelor privind calificarea profesională și pregătirea continuă a persoanelor care lucrează în domeniul distribuției produselor de asigurare, puse în aplicare prin Ordinul președintelui Comisiei de Supraveghere a Asigurărilor nr. 7/2010	nr. 333 din 13/05/2011
Ordin nr. 12 din 05/07/2011	Pentru modificarea și completarea Normelor privind principiile de organizare a unui sistem de control intern și management al riscurilor, precum și organizarea și desfășurarea activității de audit intern la asigurători/reasigurători, aprobate prin Ordinul președintelui Comisiei de Supraveghere a Asigurărilor nr. 18/2009	nr. 506 din 18/07/2011
Ordin nr. 13 din 11/07/2011	Pentru punerea în aplicare a Sistemului de raportare contabilă la 30 iunie 2011 a societăților comerciale de asigurare, de asigurare-reasigurare și de reasigurare, precum și a brokerilor de asigurare și/sau reasigurare	nr. 539 din 29/07/2011
Ordin nr. 14 din 29/11/2011	Pentru punerea în aplicare a Normelor privind asigurarea obligatorie de răspundere civilă pentru prejudicii produse prin accidente de vehicule	nr. 858 din 06/12/2011
Ordin nr. 15 din 16/12/2011	Pentru modificarea și completarea Normelor privind principiile de organizare a unui sistem de control intern și management al riscurilor, precum și organizarea și desfășurarea activității de audit intern la asigurători/reasigurători, aprobate prin Ordinul președintelui Comisiei de Supraveghere a Asigurărilor nr. 18/2009	nr. 915 din 22/12/2011
Ordin nr. 16 din 16/12/2011	pentru modificarea Normelor privind cerințele de informare și de raportare referitoare la auditul statutar al situațiilor financiare ale societăților de asigurare/reasigurare, aprobate prin Ordinul președintelui Comisiei de Supraveghere a Asigurărilor nr. 22/2008	nr. 908 din 21/12/2011
Ordin nr. 17 din 21/12/2011	pentru modificarea și completarea Normelor privind autorizarea brokerilor de asigurare și/sau de reasigurare, precum și condițiile de menținere a acesteia, puse în aplicare prin Ordinul președintelui Comisiei de Supraveghere a Asigurărilor nr. 15/2010	nr. 6 din 04/01/2012
Ordin nr. 18 din 28/12/2011	pentru modificarea unor acte normative privind calculul coeficientului de lichiditate al asigurătorilor	nr. 937 din 29/12/2011

Organigrama valabilă de la 1 decembrie 2011





Str. Amiral Constantin Bălescu, nr.18, sector 1, București
Telefon centrală: 021.316.78.80, 021.316.78.81, 021.316.85.87
Relații cu publicul și mass-media - 021.316.78.62 sau int.136
Fax: 021.316.78.64 • e-mail: office@csa-isc.ro • web: www.csa-isc.ro



COMISIA DE SUPRAVEGHERE A ASIGURĂRILOR
Sediul central:
Str. Amiral Constantin Bălescu nr. 18, sector 1, București
Tel: 021.316.78.80, 021.316.78.81, Fax: 021.316.78.64
E-mail: office@csa-isc.ro, Web: www.csa-isc.ro