



RAPORT ASUPRA PIETEI DE ASIGURĂRI ȘI A ACTIVITĂȚII DESFĂȘURATE ÎN ANUL 2012

București, iunie 2013



RAPORT ASUPRA PIETEI DE ASIGURĂRI ȘI A ACTIVITĂȚII DESFĂȘURATE ÎN ANUL 2012

București, iunie 2013

Comisia de Supraveghere a Asigurărilor

Comisia de Supraveghere a Asigurărilor, Str. Amiral Constantin Bălescu nr.18, sector 1, cod 011954, București

Tel: 021/316.78.80, 021/316.78.81, 021/316.85.87

Fax: 021/316.78.64

E-mail: office@csa-isc.ro

website: <http://www.csa-isc.ro>

Notă:

Raportul anual 2012 a fost aprobat în data de 25 iunie 2013 și a fost înaintat Parlamentului României în conformitate cu prevederile Legii nr. 32/2000 privind activitatea de asigurare și supravegherea asigurărilor.

Sursa datelor statistice utilizate la realizarea graficelor și a tabelelor este Comisia de Supraveghere a Asigurărilor.

Reproducerea publicației este interzisă, iar utilizarea datelor în diferite lucrări este permisă numai cu indicarea sursei.

ISSN 1841-7256 (versiune tipărită)

Lista abrevierilor

ANPC	Autoritatea Națională pentru Protecția Consumatorilor
BAAR	Biroul Asiguratorilor de Autovehicule din România
BCE	Banca Centrală Europeană
BNR	Banca Națională a României
BVC	Buget de venituri și cheltuieli
CAFR	Camera Auditorilor Financiari din România
CPCFI	Comitetul privind Protecția Consumatorului și Inovația Financiară
CEDAM	Baza de date în care sunt înscrise polițele RCA emise în România
CEIOPS	Comitetul European al Supraveghetorilor din Asigurări și Pensii Ocupaționale
CNSF	Comitetul Național pentru Stabilitate Financiară
CSA	Comisia de Supraveghere a Asigurărilor
CSSPP	Comisia de Supraveghere a Sistemului de Pensii Private
DGJ	Direcția Generală Juridică
DRPCIV	Direcția Regim Permise de Conducere și Înmatriculare a Vehiculelor
DGRC	Direcția Generală Reglementări Contabile
DSPSC	Direcția Stabilitate a Pieței, Supraveghere și Control
EBA	Autoritatea Bancară Europeană
EIOPA	Autoritatea Europeană de Asigurări și Pensii Ocupaționale
EIOPC	Comitetului European pentru Asigurări și Pensii Ocupaționale
ESMA	Autoritatea Europeană pentru Piețe de Capital
ESRB	Comitetul European de Risc Sistemic
FMI	Fondul Monetar Internațional
FPVS	Fondul de Protecție a Victimelor Străzii
IAIS	Asociația Internațională a Supraveghetorilor în Asigurări
IMA	Institutul de Management în Asigurări
INS	Institutul Național de Statistică
IORP	Directiva Europeană privind activitățile și supravegherea instituțiilor pentru furnizarea de pensii ocupaționale
MO	Monitorul Oficial
ONPCSB	Oficiul Național de Prevenire și Combatere a Spălării Banilor
QISS	Cel de-al cincilea Studiu Cantitativ de Impact
PIB	Produsul Intern Brut
PBS	Prime brute subscrise
POS DRU	Program Operațional Sectorial pentru Dezvoltarea Resurselor Umane
PRIP's	Pachete de produse de investiții de retail
RCA	Asigurarea obligatorie de răspundere civilă auto
UNSAR	Uniunea Națională a Societăților de Asigurare și Reasigurare din România
UNSIAR	Uniunea Națională a Societăților de Intermedieri și Consultanță în Asigurări din România
VIG	Vienna Insurance Group

CUPRINS

Partea I

PIAȚA DE ASIGURĂRI ÎN ANUL 2012

Precizări metodologice	10
1. CAPITALUL SOCIAL AL SOCIETĂȚILOR DE ASIGURARE	11
2. PRIME BRUTE SUBSCRISE	12
2.1. Prime brute subscrise pentru asigurări generale	14
2.2. Prime brute subscrise pentru asigurări de viață	15
3. INDEMNIZAȚII BRUTE PLĂTITE	17
3.1. Indemnizații brute plătite pentru asigurări generale	17
3.2. Indemnizații brute plătite pentru asigurări de viață	19
4. ASIGURĂRI DE LOCUINȚE	20
5. REZERVE TEHNICE	21
5.1. Rezerve tehnice constituite pentru asigurări generale	21
5.2. Rezerve tehnice constituite pentru asigurări de viață	22
6. ACTIVELE SOCIETĂȚILOR DE ASIGURARE	23
6.1. Active totale	23
6.2. Active admise să acopere rezervele tehnice brute pentru asigurări generale	24
6.3. Active admise să acopere rezervele tehnice brute pentru asigurări de viață	26
6.4. Active deținute de societățile de asigurare în străinătate	26
7. ACTIVITATEA DE REASIGURARE	29
7.1. Activitatea de asigurări generale	30
7.2. Activitatea de asigurări de viață	31
7.3. Necesarul de capital în vederea subscrierii riscurilor de catastrofă naturală	31
8. CHELTUIELI DE ACHIZIȚIE ȘI ADMINISTRARE	32
9. SOLVABILITATEA SOCIETĂȚILOR DE ASIGURARE	34
10. REZULTATE FINANCIARE ȘI REZULTATE TEHNICE ALE SOCIETĂȚILOR DE ASIGURARE	35
11. ASIGURAREA DE RĂSPUNDERE CIVILĂ PENTRU PREJUDICII PRODUSE PRIN ACCIDENTE DE VEHICULE	36
11.1. Limite de despăgubire	36
11.2. Principalii indicatori privind asigurarea obligatorie RCA	37
11.2.1. Prime subscrise	37
11.2.2. Indemnizații brute plătite în cursul exercițiului financiar 2012	38
11.2.3. Rezerve tehnice	38
12. ACTIVITATEA BROKERILOR DE ASIGURARE	39
12.1. Active și capital social	39
12.2. Prime de asigurare intermediare	39
12.3. Venituri din activitatea de brokeraj	40
12.4. Rezultate financiare	40
12.5. Activitatea de intermediere a produselor de pensii facultative	41

Partea II

COMISIA DE SUPRAVEGHERE A ASIGURĂRILOR

1. PREZENTARE, ROL, ATRIBUȚII	44
1.1. Prezentare	44
1.2. Atribuții, organizare, finanțare și execuție bugetară	45

2. ACTIVITATEA COMISIEI DE SUPRAVEGHERE A ASIGURĂRILOR	48
2.1. Activitatea de reglementare	48
2.2. Activitatea de autorizare	49
2.3. Activitatea de supraveghere și control	51
2.3.1. Controale efectuate la societățile de asigurare	54
2.3.2. Controale efectuate la brokerii de asigurare	55
2.4. Activitatea juridică	56
2.5. Activitatea internațională	57
2.5.1. Relațiile cu instituțiile Uniunii Europene și alte organisme internaționale	57
2.5.2. Procesul legislativ și de supraveghere în Uniunea Europeană	58
2.5.3. Relațiile cu autoritățile similare de supraveghere din statele membre ale Uniunii Europene	59
2.6. Comunicare publică. Creșterea transparenței decizionale	59
2.7. Activitatea în domeniul informatic	61
3. PROTECȚIA CONSUMATORILOR DE ASIGURĂRI	63
3.1. Soluționarea reclamațiilor și sesizărilor	63
3.2. Fondul de Garantare. Protejarea creditorilor societăților de asigurare aflate în faliment	65
3.2.1. Surse financiare ale Fondului de Garantare	66
3.2.2. Activitatea Fondului de Garantare	66
3.3. Fondul de Protecție a Victimelor Străzii	67
3.3.1. Activitatea internă a FPVS și informare publică	67
3.3.2. Modul de realizare a bugetului de venituri și cheltuieli al FPVS în 2012	68
3.3.3. Activitatea pe plan internațional a Consiliului Director al FPVS	69
3.3.4. Activitatea FPVS în calitate de Organism de Plată a Despăgubirilor	69
3.3.5. Activitatea FPVS în calitate de Centru Român de Informare	71
3.3.6. Activitatea FPVS în calitate de Organism de Compensare	71
4. PREGĂTIREA PROFESIONALĂ ÎN ASIGURĂRI	72
4.1. Institutul de Management în Asigurări - IMA	72
4.2. Pregătirea profesională unitară în domeniul asigurărilor	72
4.3. Programul național de formare profesională finanțat din fonduri europene	73
Partea III	
ANEXE	
Anexa 1 Prime brute subscrise pe clase de asigurări generale	76
Anexa 2 Prime brute subscrise pe clase de asigurări de viață	78
Anexa 3 Cota de piață a societăților de asigurare în funcție de primele brute subscrise	79
Anexa 4 Prime brute subscrise de asigurători pe categorii de asigurați - persoane fizice și juridice	80
Anexa 5 Indemnizații brute plătite pe clase de asigurări generale	82
Anexa 6 Indemnizații brute plătite și sume plătite pentru maturități, pe clase de asigurări de viață	84
Anexa 7 Distribuția primelor brute subscrise pentru asigurări generale și asigurări de viață pe zone de dezvoltare la 31.12.2012	85
Anexa 8 Situația rezervelor tehnice pentru asigurări generale	86
Anexa 9 Situația rezervelor tehnice pentru asigurări de viață	87
Anexa 10 Situația privind primele brute subscrise și primele brute cedate pentru asigurări generale	88
Anexa 11 Situația privind primele brute subscrise și primele brute cedate pentru asigurări de viață	89
Anexa 12 Situația activelor societăților de asigurare conform bilanțului contabil la 31.12.2012	90
Anexa 13 Rezultatele financiare și rezultatele tehnice ale societăților de asigurare conform bilanțului contabil la 31.12.2012	92
Anexa 14 Situația activelor și capitalul social al brokerilor de asigurare și/sau reasigurare conform bilanțului contabil la 31.12.2012	93
Anexa 15 Situația privind valoarea primelor intermediare și a daunelor regularizate de brokerii de asigurare la 31.12.2012	102
Anexa 16 Situația primelor intermediare de brokerii de asigurare pe zone de dezvoltare la data de 31.12.2012	112
Anexa 17 Situația veniturilor obținute din activitatea de brokeraj la 31.12.2012	113
Anexa 18 Rezultatele financiare ale brokerilor de asigurare și/sau reasigurare conform bilanțului contabil la 31.12.2012	124
Anexa 19 Decizii ale Comisiei de Supraveghere a Asigurărilor publicate în Monitorul Oficial în 2012	135
Anexa 20 Ordine emise de Comisia de Supraveghere a Asigurărilor în 2012	138
Anexa 21 Organigrama Comisiei de Supraveghere a Asigurărilor	139

LISTA TABELELOR DIN TEXT

1. Evoluția capitalului social subscris în perioada 2008-2012	11
2. Dinamica primelor brute subscrise pentru asigurări generale și de viață în perioada 2008-2012	12
3. Evoluția gradului de penetrare și densitatea asigurărilor în perioada 2008-2012	12
4. Structura primelor brute subscrise în perioada 2008-2012	13
5. Societățile cu cele mai mari volume de prime brute subscrise și ponderea lor în total piață (asigurări generale și de viață)	13
6. Dinamica primelor brute subscrise pentru asigurări generale în perioada 2008-2012	14
7. Societățile cu cele mai mari subscriseri pentru asigurări generale în anul 2012	14
8. Dinamica primelor brute subscrise pentru asigurări de viață în perioada 2008-2012	15
9. Societățile cu cel mai mare volum de subscriseri pentru asigurări de viață	16
10. Dinamica indemnizațiilor brute plătite pentru asigurări generale și viață în perioada 2008-2012	17
11. Structura indemnizațiilor brute plătite pentru asigurări generale și de viață în perioada 2008 - 2012	17
12. Dinamica indemnizațiilor brute plătite pentru asigurări generale în perioada 2008 - 2012	17
13. Societățile de asigurări cu cel mai mare volum de indemnizații brute plătite pentru asigurări generale	18
14. Dinamica indemnizațiilor brute plătite pentru asigurări de viață în perioada 2008-2012	19
15. Societățile care au înregistrat cel mai mare volum de indemnizații plătite pentru asigurări de viață	19
16. Evoluția primelor brute subscrise și a indemnizațiilor brute plătite pentru asigurările de locuințe facultative și obligatorii	20
17. Evoluția principalilor indicatori pentru asigurările facultative de locuințe (2010-2012)	20
18. Situația indicatorilor pentru asigurările obligatorii* de locuințe (2010-2012)	20
19. Evoluția rezervelor tehnice brute pentru asigurări generale, în perioada 2008-2012	21
20. Evoluția rezervelor tehnice brute pentru asigurări de viață, în perioada 2008-2012	22
21. Activele bilanțiere și plasamentele societăților de asigurare, în perioada 31.12.2008 – 31.12.2012	23
22. Principalii indicatori ai activității de reasigurare în 2012	29
23. Structura cheltuielilor de achiziție și administrare pe categorii de asigurări	32
24. Rata daunei principalelor clase de asigurări generale, în perioada 2011-2012	33
25. Evoluția valorii marjei de solvabilitate disponibilă înregistrată pentru asigurări generale și asigurări de viață, în perioada 31.12.2008 – 31.12.2012	34
26. Evoluția gradului de solvabilitate mediu înregistrat pentru asigurări generale și asigurări de viață, în perioada 31.12.2008 – 31.12.2012	34
27. Rezultatul financiar net, în perioada 2008-2012	35
28. Rezultatul tehnic aferent activității de asigurări generale, în perioada 2008-2012	35
29. Rezultatul tehnic aferent activității de asigurări de viață, în perioada 2008-2012	35

30. Limite de despăgubire pentru asigurarea obligatorie	36
31. Evoluția principalilor indicatori privind asigurarea obligatorie auto RCA, în perioada 2007-2012	37
32. Execuția bugetului de venituri și cheltuieli, la data de 31.12.2012	47
33. Sancțiuni aplicate brokerilor de asigurare în urma controalelor efectuate în anul 2012	55
34. Petiții întemeiate, înregistrate la CSA în anul 2012	63
35. Structura petițiilor, pe clase de asigurări	64
36. Situația societăților de asigurare pentru care s-au înregistrat cele mai multe petiții întemeiate formulate	64
37. Execuția bugetului de venituri și cheltuieli al Fondului de Garantare în anul 2012	66
38. Numărul de cazuri avizate de FPVS, în perioada 2007-2012	69
39. Rezervele de daună constituite de FPVS	71
40. Sesiuni de examinare organizate de IMA, în 2012	73
41. Structura certificărilor acordate de IMA, în 2012	73

LISTA GRAFICELOR DIN TEXT

1. Dinamica capitalului social subscris în perioada 2008-2012	11
2. Structura pe țări a participării la capitalul social al societăților de asigurare din România	11
3. Dinamica primelor brute subscrise în perioada 2008-2012	12
4. Dinamica gradului de penetrare a asigurărilor și a densității asigurărilor în perioada 2008 – 2012	13
5. Dinamica primelor brute subscrise, pe total și pe categorii de asigurare, în perioada 2008 – 2012	13
6. Dinamica structurii primelor brute subscrise în funcție de categoria de asigurare, în perioada 2008-2012	13
7. Structura pe clase a primelor brute subscrise din asigurări generale	14
8. Distribuția primelor brute subscrise pe clase de asigurări de viață	15
9. Dinamica indemnizațiilor brute plătite, pe total și pe categorii de asigurare, în perioada 2008 – 2012	17
10. Dinamica structurii indemnizațiilor brute plătite, în funcție de categoria de asigurare în perioada 2008–2012	17
11. Structura pe clase a indemnizațiilor brute plătite pentru asigurări generale	18
12. Structura pe clase a indemnizațiilor brute plătite pentru asigurări de viață	19
13. Structura activelor societăților de asigurare la data de 31.12.2012	23
14. Evoluția activelor totale și a plasamentelor financiare, în perioada 31.12.2008 - 31.12.2012	23
15. Evoluția activelor totale și a plasamentelor financiare, în perioada 31.12.2008–31.12.2012	23
16. Evoluția structurii activelor admise să acopere rezervele tehnice brute pentru asigurările generale, în perioada 31.12.2009 – 31.12.2012	25
17. Evoluția structurii activelor admise să acopere rezervele tehnice brute pentru asigurările de viață, în perioada 31.12.2009 – 31.12.2012	27

18. Dinamica primelor brute subscrise și a primelor brute subscrise cedate în reasigurare, în perioada 2009-2012	29
19. Dinamica veniturilor înregistrate de la reasigurători din indemnizații recuperate în perioada 2009-2012	30
20. Dinamica primelor brute subscrise și ale primelor brute subscrise cedate în reasigurare pentru categoria asigurărilor generale, în perioada 2009-2012	30
21. Dinamica primelor brute subscrise și a primelor brute subscrise cedate în reasigurare pentru categoria asigurărilor de viață, în perioada 2009-2012	31
22. Evoluția cheltuielilor de achiziție și administrare pentru asigurări generale	32
23. Evoluția cheltuielilor de achiziție și administrare pentru asigurări de viață	32
24. Evoluția primelor subscrise pentru asigurarea obligatorie RCA și a numărului de polițe RCA emise în perioada 2007-2012	37
25. Structura pe persoane fizice și persoane juridice a primelor brute subscrise pentru polițele RCA/2012	38
26. Structura pe persoane fizice și juridice a numărului de contracte RCA/2012	38
27. Evoluția indemnizațiilor brute plătite pentru vătămări corporale și daune materiale în perioada 2010-2012	38
28. Evoluția volumului rezervelor pentru daune avizate aferente asigurării obligatorii RCA, precum și a rezervelor pentru daune neavizate în perioada 2007-2012	38
29. Evoluția activului bilanțier și a capitalului social subscris și vărsat, în perioada 2011 – 2012	39
30. Evoluția primelor intermediare de brokerii de asigurare și a daunelor regularizate în perioada 2011 – 2012	40
31. Structura veniturilor din activitatea de brokeraj la 31.12.2012	40
32. Evoluția rezultatelor financiare înregistrate de brokerii de asigurare, în perioada 2011 – 2012	41
33. Repartiția teritorială a petițiilor	64
34. Plăți de despăgubiri realizate de FPVS, în perioada 2008-2012, în funcție de prejudiciul suferit de persoana vătămată	70
35. Despăgubirea medie plătită de FPVS în perioada 2007-2012	70



Partea I

PIAȚA DE ASIGURĂRI ÎN ANUL 2012

Precizări metodologice

Anexele referitoare la societățile de asigurare, cuprinse în prezentul raport, și analiza indicatorilor agregați specifici au fost realizate pentru 41 de societăți de asigurare care au desfășurat activitate de asigurare/reasigurare în anul 2012, din care:

- ▶ 22 de societăți au desfășurat activitate de asigurări generale;
- ▶ 11 societăți au desfășurat activitate de asigurări de viață;
- ▶ 8 societăți au practicat ambele categorii de asigurare.

Comparativ cu Raportul Comisiei de Supraveghere a Asigurărilor pentru anul 2011, prezentul raport include modificări pentru următoarele societăți de asigurare/reasigurare:

- ▶ societatea Chartis Romania și-a transferat portofoliul de asigurări către Chartis Europe LTD Londra (Decizia CSA nr. 159/15.03.2012) și i-a fost retrasă, la cerere, autorizația de funcționare;

- ▶ societatea AEGON Asigurări de Viață SA și-a transferat portofoliul de asigurări și a fuzionat, începând cu data de 01.11.2012 cu AEGON Towarzystwo Ubezpieczeń na życie SA Polonia, iar autorizația de funcționare i-a fost retrasă, la cerere, în baza Deciziei CSA nr. 41/23.01.2013;

- ▶ prin Decizia 211/11.04.2012, CSA a aprobat transferul de portofoliu de la Omniasig VIG la BCR VIG, precum și fuziunea prin absorbție a societății Omniasig VIG de către BCR VIG și, respectiv, retragerea autorizației de funcționare a societății absorbite.

- ▶ în prima parte a anului 2012, societatea ONIX Asigurări SA a obținut aprobările de renunțare la activitatea de administrare a fondurilor de pensii facultative (Decizia CSSPP nr. 19/08.02.2012, Decizia CSA nr. 153/15.03.2012), iar prin Decizia nr. 327/05.06.2012 CSA a aprobat transferul capitalurilor proprii și a activelor aferente acestei activități către activitatea de asigurări generale. De asemenea, CSA a aprobat, prin Decizia nr. 460/08.08.2012, cererea ONIX Asigurări SA de renunțare la activitatea de asigurări de viață, precum și transferul de capitaluri proprii și active aferente de la activitatea de asigurări de viață la activitatea de asigurări generale, urmând să desfășoare doar activitate de asigurări generale.

În anul 2012 au desfășurat activitate pe teritoriul României în baza dreptului de stabilire un număr de 10 sucursale autorizate în alte state membre ale UE - Franța, Germania, Belgia, Marea Britanie, Ungaria, Austria și Suedia care au raportat un volum de prime brute subscrise în România de 216.631.983, în creștere nominală 85,60% față de anul 2011, iar în termeni reali de 76,85%.

Structura pe categorii de asigurare a volumului total de prime subscrise pe teritoriul României de către cele 10 sucursale a fost următoarea:

- ▶ 180.027.417 lei, respectiv 83,10% din total, pentru asigurări generale;

- ▶ 36.604.566 lei, 16,90% din total, pentru asigurări de viață.

Din punct de vedere al structurii pe clase de asigurări generale, situația subscrisorilor în România a celor 10 sucursale a fost următoarea:

- ▶ 25,55%, clasa III - Asigurări de mijloace de transport terestru, altele decât feroviare
- ▶ 23,90%, clasa XIV - Asigurări de credite
- ▶ 12,41%, clasa XVI - Asigurări de pierderi financiare
- ▶ 10,88%, clasa IX - Alte asigurări de bunuri
- ▶ 27,26%, alte clase.

Pentru asigurările de viață, sucursalele societăților de asigurare autorizate în statele membre ale Uniunii Europene care desfășoară activitatea pe teritoriul României au realizat subscrieri numai pentru clasele AI - Asigurări de viață, anuități și asigurări de viață suplimentare și AIII - Asigurări de viață și anuități care sunt legate de fonduri de investiții.

La fel ca și în anii precedenți, indicatorii specifici activității de asigurare prezentați în acest raport - prime brute subscrise, grad de penetrare a asigurărilor, densitatea asigurărilor, indemnizații brute plătite etc - nu includ activitatea sucursalelor societăților de asigurare autorizate în alte state membre ale Uniunii Europene deschise pe teritoriul României, în baza dreptului de stabilire. Potrivit reglementărilor europene în vigoare, aceste sucursale sunt supuse supravegherii autorităților competente din statele membre de origine, indicatorii specifici activității desfășurate fiind incluși în situațiile tehnice și financiare raportate acestor autorități.

Ritmurile reale de creștere ale indicatorilor specifici activității de asigurare și de intermediere în asigurări, analizați în prezentul raport, au fost determinate prin utilizarea ratei inflației din perioada decembrie 2011-decembrie 2012, publicată de Institutul Național de Statistică (INS), care s-a situat la 4,95%.

INS a comunicat pentru anul 2012 o valoare a produsului intern brut (PIB) de 587.499,4 milioane lei. În termeni reali, prin ajustarea PIB cu deflatorul său, s-a înregistrat o creștere cu 0,7% față de anul 2011.

Numărul locuitorilor României, luat în calculul anumitor indicatori specifici ai pieței de asigurări, a fost de 21.316.420 de persoane (date provizorii ce urmează a fi rectificate după publicarea rezultatelor finale ale Recensământului Populației și Locuințelor desfășurat în octombrie 2011).

Pentru exprimarea în moneda euro a unor indicatori din prezentul raport s-a utilizat cursul de schimb publicat de Banca Națională a României în data de 31.12.2012, situat la un nivel de 4,4287 lei/euro.

Capitolul 1

Capitalul social al societăților de asigurare

Conform situațiilor financiare anuale auditate transmise Comisiei de Supraveghere a Asigurărilor de către societățile de asigurare, la data de 31.12.2012, valoarea agregată a capitalurilor sociale subscrise de societățile de asigurări era de 2.985.886.114 lei, iar cea a capitalurilor sociale subscrise și vărsate era de 2.982.981.252 lei.

Diferența de 2.904.862 lei, dintre valoarea capitalului social subscris și cea a capitalului subscris și vărsat, a rezultat din sumele subscrise dar rămase nevărsate de către acționarii societăților EUROINS ROMÂNIA ASIGURARE REASIGURARE SA și ABC ASIGURĂRI REASIGURĂRI SA.

Comparativ cu valoarea agregată a capitalurilor sociale subscrise la societățile de asigurare la sfârșitul anului 2011, de 4.038.239.446 lei, valoarea înregistrată la data de 31.12.2012 a înregistrat o reducere cu 1.052.353.332 lei, ceea ce înseamnă o scădere nominală cu 26,06%.

În ultimii cinci ani, valoarea capitalului social subscris agregat la nivelul societăților de asigurare a crescut cu 3,70%, de la 2.879.242.354 lei la sfârșitul anului 2008, la 2.985.886.114 lei la sfârșitul anului 2012.

La data de 31.12.2012, valoarea capitalului social subscris și vărsat era de 2.982.981.252 lei, în scădere cu 26,02% față de nivelul de 4.032.415.034 lei, înregistrat la aceeași dată a anului 2011.

În cursul anului 2012 au avut loc:

a) Majorări de capital social în valoare totală de 689.871.416 lei din care:

► 207.072.835 lei provin din emitere de noi acțiuni de către fosta societate BCR ASIGURĂRI SA în procesul de fuziune prin absorbție a societății OMNIASIG VIG SA;

► 482.798.581 lei - din vărsăminte aferente majorărilor de capital social.

b) Diminuări de capital social în valoare de 1.739.305.198 lei, înregistrate de 10 societăți de asigurare, din care:

► Societatea AEGON ASIGURĂRI DE VIAȚĂ SA a fuzionat cu AEGON Towarzystwo Ubezpieczeń na życie SA Polonia, iar OMNIASIG VIG SA a fuzionat cu BCR VIG, proces în care capitalul social al acestora, în valoare cumulată de 277.656.520 lei, a fost eliminat ca urmare a procesului de fuziune prin absorbție;

► Societatea CARDIF ASIGURĂRI SA și-a încetat activitatea la data de 31.12.2011, având un capital social în valoare de 18.020.000 lei;

► Diferența de 1.443.628.678 lei reprezintă reduceri de capital social conform prevederilor articolului 153²⁴ din Legea societăților comerciale nr. 31/1990, cu modificările și completările ulterioare.

La data de 31.12.2012, cota de participare a investitorilor străini la capitalul social subscris și vărsat al societăților de asigurare era de 78,08%, iar cea aferentă capitalului românesc era de 21,92% din total.

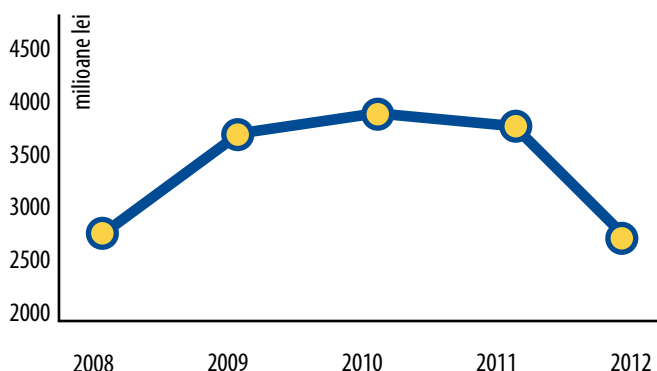
În ceea ce privește țara de proveniență a capitalului, la sfârșitul anului 2012, ponderile deținute de investitorii străini în valoarea totală a capitalului social subscris și vărsat de societățile de asigurări erau următoarele:

- Austria, 28,45%;
- Franța, 14,72%;
- Olanda, 9,42%;
- Cehia, 5,09%;
- Bulgaria, 3,68%;
- Germania, 3,67%;
- Italia, 3,42%;
- Grecia, 2,91%;
- SUA, 2,64%;
- Cipru, 1,41%;
- Luxemburg, 1,11%;
- Elvetia, 0,78%;
- Moldova, 0,33%;
- Marea Britanie, 0,31%;
- Israel, 0,14%.

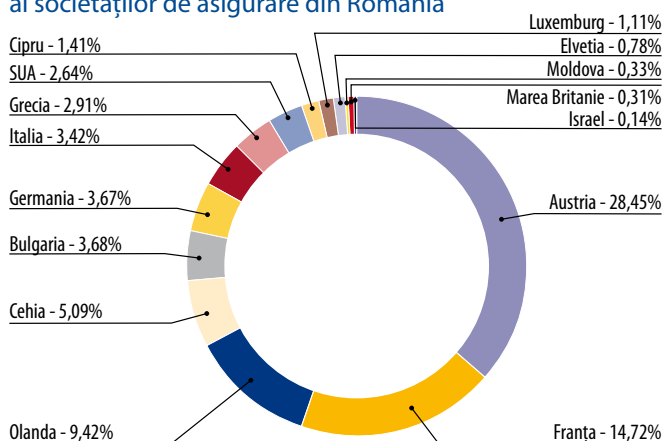
Tabel 1. Evoluția capitalului social subscris în perioada 2008-2012

Anul	Capital social subscris (lei)	Creștere nominală față de anul anterior (%)	Rata inflației (%)	Creștere reală față de anul anterior (%)
2008	2.879.242.354	45,62	6,3	36,99
2009	3.970.678.526	37,90	4,74	31,66
2010	4.175.309.300	5,15	7,96	-2,60
2011	4.038.239.446	-3,28	5,8	-8,58
2012	2.985.886.114	-26,06	4,95	-29,55

Grafic 1. Dinamica capitalului social subscris în perioada 2008-2012



Grafic 2. Structura pe țări a participării la capitalul social al societăților de asigurare din România



Prime brute subscrise

În anul 2012, primele brute subscrise, cumulate pentru cele două categorii de asigurări - generale și de viață - au totalizat 8.256.914.950 lei, nivel în creștere cu 434.604.998 lei comparativ cu anul 2011, respectiv cu 5,56%, în termeni nominali, și cu 0,58%, în termeni reali.

Acest rezultat arată dependența pieței de asigurări din România de segmentul asigurărilor auto, în condițiile în care acesta a generat 62,81% din totalul primelor brute subscrise aferente categoriei de asigurări generale, în anul 2012.

Subscrierile pe Clasa III - Asigurări de mijloace de transport terestru, altele decât cele feroviare - au continuat să fie influențate de tendințele înregistrate pe segmentul finanțării în leasing, astfel că au înregistrat o scădere nominală cu 3,73% față de anul 2011.

Volumul primelor brute subscrise pentru Clasa X - Asigurări de răspundere civilă pentru autovehicule - a înregistrat o creștere cu 8,45% comparative cu anul 2011, pe fondul unei evoluții pozitive a numărului de contracte încheiate.

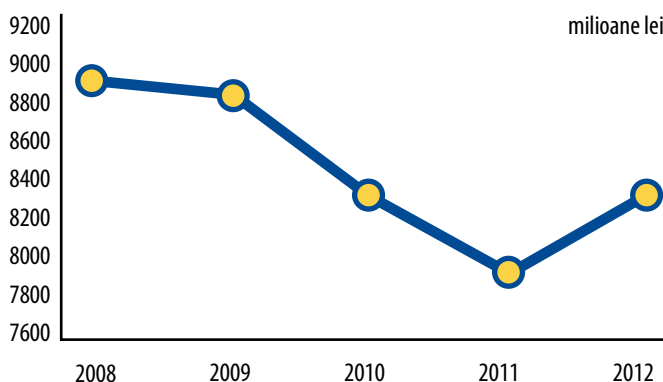
Pornind de la distribuția primelor brute subscrise la nivel teritorial, ponderile pe zone geografice arată următoarele:

- București (care include și județul Ilfov) - 48,49% din total;
- zona de Nord-Vest (Județele: Bihor, Bistrița-Năsăud, Cluj, Maramureș, Sălaj și Satu-Mare) - 8,35%;

Tabel 2. Dinamica primelor brute subscrise pentru asigurări generale și de viață în perioada 2008-2012

Anul	Prime brute subscrise (lei)	Creștere nominală față de anul anterior (%)	Rata inflației (%)	Creștere reală față de anul anterior (%)
2008	8.936.286.505	-	6,3	-
2009	8.869.746.957	-0,74	4,74	-5,23
2010	8.305.402.152	-6,36	7,96	-13,26
2011	7.822.309.952	-5,82	5,8	-10,98
2012	8.256.914.950	5,56	4,95	0,58

Grafic 3. Dinamica primelor brute subscrise în perioada 2008-2012



► zona de Centru (Alba, Brașov, Covasna, Harghita, Mureș, Sibiu) - 7,02%;

► zona de Sud (Argeș, Călărași, Dâmbovița, Giurgiu, Ialomița, Prahova, Teleorman) - 7,46%;

► zona de Sud-Est (Brăila, Buzău, Constanța, Galați, Tulcea, Vrancea) - 7,44%;

► zona de Nord-Est (Bacău, Botoșani, Iași, Neamț, Suceava, Vaslui) - 6,81%;

► zona de Vest (Arad, Caraș - Severin, Hunedoara, Timiș) - 5,66%;

► zona de Sud-Vest (Dolj, Gorj, Mehedinți, Olt, Vâlcea) - 4,68%.

În anul 2012, șapte societăți de asigurare din România au raportat subscrieri realizate în alte țări membre ale Uniunii Europene (Italia, Belgia, Bulgaria, Estonia, Letonia, Lituania, Finlanda, Franța, Polonia, Republica Cehă, Slovacia și Ungaria). Volumul total al acestor subscrieri a fost de 337.860.606 lei și a reprezentat 4,09% din total prime brute subscrise de piața de asigurări.

Gradul de penetrare a asigurărilor în Produsul Intern Brut (PIB), determinat ca raport între primele brute subscrise pentru asigurări generale și de viață și PIB, s-a situat la 1,40%, înregistrând o creștere cu 0,05 puncte procentuale față de nivelul aferent anului 2011. Gradul de penetrare a asigurărilor generale în PIB s-a situat la 1,10%, nivel în creștere cu 0,05 puncte procentuale comparativ cu anul anterior, iar cel al asigurărilor de viață - la 0,30%, nivel similar celui înregistrat în 2011.

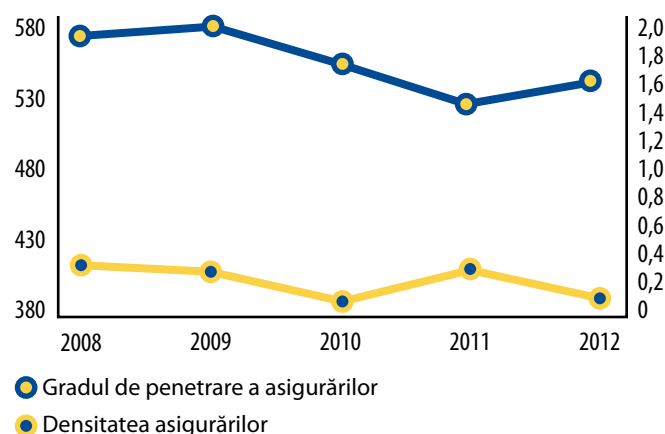
Densitatea asigurărilor, determinată ca raport între volumul de prime brute subscrise și numărul de locuitori, a înregistrat, în 2012, o valoare de 387,35 lei/locuitor, nivel în scădere cu 23,42 lei/locuitor față de anul 2011 (410,77 lei/locuitor). Această scădere a fost determinată de creșterea numărului de locuitori, luat în calcul pentru anul 2012 (21.316.420 locuitori), comparativ cu cel anunțat de INS pentru anul 2011 (19.042.936 locuitori).

În sectorul asigurărilor generale, densitatea asigurărilor s-a situat la 302,79 lei/locuitor, nivel în scădere cu 16,70 lei/locuitor față de anul 2011. Pentru categoria asigurărilor de viață, valoarea acestui indicator a fost de 84,56 lei/locuitor, nivel în scădere cu 6,73 lei/locuitor comparativ cu anul 2011.

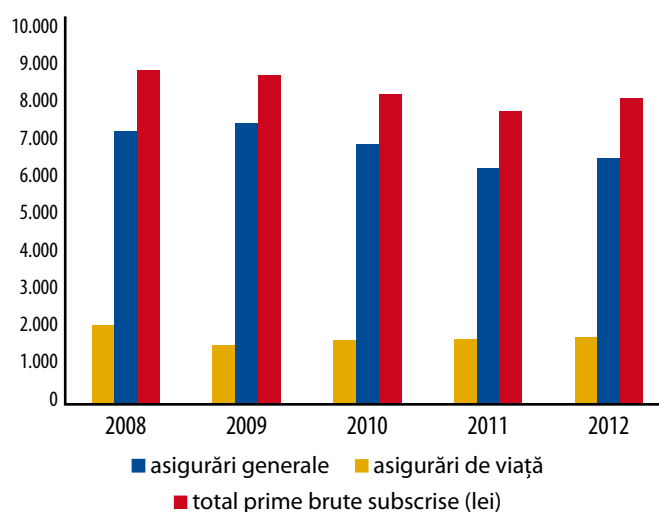
Tabel 3. Evoluția gradului de penetrare și densitatea asigurărilor în perioada 2008-2012

Indicator	2008	2009	2010	2011	2012
Gradul de penetrare a asigurărilor în PIB (%)	1,77	1,80	1,62	1,35	1,40
Densitatea asigurărilor (lei/locuitor)	415,62	413,27	387,85	410,77	387,35

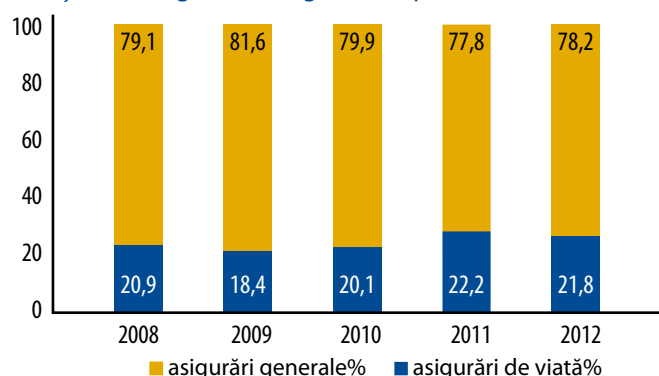
Grafic 4. Dinamica gradului de penetrare a asigurărilor și a densității asigurărilor, în perioada 2008 – 2012



Grafic 5. Dinamica primelor brute subscrise, pe total și pe categorii de asigurare, în perioada 2008 – 2012



Grafic 6. Dinamica structurii primelor brute subscrise în funcție de categoria de asigurare, în perioada 2008-2012



Structura pe categorii de asigurare a volumului total de prime brute subscrise, la data de 31.12.2012, era următoarea:

- 6.454.395.818 lei, prime brute subscrise pentru categoria asigurărilor generale, reprezentând 78,17% din total;
- 1.802.519.132 lei, prime brute subscrise pentru categoria asigurărilor de viață, reprezentând 21,83% din total.

Piața asigurărilor din România este caracterizată de un grad ridicat de concentrare. În anul 2012, aproape 80% din volumul total de prime subscrise a fost realizat de 10 societăți, din cele 41 de societăți care au desfășurat activitate de asigurare/reasigurare.

Potrivit datelor centralizate de CSA, la data de 31.12.2012, societățile de asigurare dețineau cumulativ, pentru cele două categorii de asigurare, un număr total de 15.379.627 contracte de asigurare în vigoare. Comparativ cu anul 2011, când erau în vigoare 15.361.480 contracte de asigurare, s-a înregistrat o creștere cu 18.147 contracte. Pe segmentul asigurărilor generale se înregistrau 11.827.799 de contracte în vigoare, respectiv 76,91% din total. Față de anul 2011, numărul contractelor în vigoare pe segmentul asigurărilor

Tabel 5. Societățile cu cele mai mari volume de prime brute subscrise și ponderea lor în total piață (asigurări generale și de viață)

Nr. crt.	Societate	Total prime subscrise (asigurări generale și de viață)	Cota totală de piață
		(lei)	(%)
1	ASTRA SA	1.131.544.783	13,70
2	ALLIANZ – ȚIRIAC ASIGURĂRI SA	900.180.498	10,90
3	GROUPAMA ASIGURĂRI SA	807.086.548	9,77
4	OMNIASIG VIG (fosta BCR ASIGURĂRI VIG)	794.993.315	9,63
5	ASIROM VIENNA INSURANCE GROUP SA	596.449.651	7,22
6	ING ASIGURĂRI DE VIAȚĂ SA	544.539.727	6,59
7	UNIQA ASIGURĂRI SA	504.925.921	6,12
8	EUROINS ROMÂNIA ASIGURARE REASIGURARE SA	444.732.579	5,39
9	GENERALI ROMÂNIA (fosta ARDAF)	432.001.815	5,23
10	BCR ASIGURĂRI DE VIAȚĂ VIENNA INSURANCE GROUP SA	425.194.867	5,15
TOTAL (1-10)		6.581.649.704	79,71
TOTAL		8.256.914.950	100

Tabel 4. Structura primelor brute subscrise în perioada 2008–2012

Prime brute subscrise		2008	2009	2010	2011	2012
Asigurări de viață	Total (lei)	1.868.112.985	1.628.162.635	1.665.668.554	1.738.366.854	1.802.519.132
	Pondere (%)	20,90	18,36	20,06	22,22	21,83
Asigurări generale	Total (lei)	7.068.173.520	7.241.584.322	6.639.733.598	6.083.943.098	6.454.395.818
	Pondere (%)	79,10	81,64	79,94	77,78	78,17
Total PBS (AG+AV) (lei)		8.936.286.505	8.869.746.957	8.305.402.152	7.822.309.952	8.256.914.950

generale a crescut cu 64.207 de contracte. Pe segmentul asigurărilor de viață erau în vigoare 3.551.828 de contracte, reprezentând 23,09% din total. Față de sfârșitul anului 2011, s-a înregistrat o scădere cu 46.060 a numărului de contracte de asigurări de viață în vigoare.

Conform datelor comunicate de INS, la data de 31.12.2012, în România erau înregistrate ca angajați 6.230.000 de persoane. Prin raportarea numărului persoanelor angajate cu contracte de muncă din sectorul asigurărilor la totalul angajaților din România, rezultă că industria de asigurări deține o pondere de 0,19%.

2.1. Prime brute subscrise pentru asigurări generale

Volumul total al primelor brute subscrise pentru asigurări generale, în anul 2012, a fost de 6.454.395.818 lei. Comparativ cu anul 2011, acest nivel reprezintă o creștere nominală cu 6,09%. În termeni reali, creșterea a fost de 1,09%.

La data de 31.12.2012, distribuția primelor brute subscrise pe categorii de asigurați era următoarea: 42,14% - prime brute subscrise de persoane fizice, cu un total de 2.719.923.089 lei; 57,86% - prime brute subscrise de persoane juridice, cu o valoare de 3.734.472.729 lei.

Tabel 6. Dinamica primelor brute subscrise pentru asigurări generale în perioada 2008-2012

Anul	Prime brute subscrise pentru asig. generale (lei)	Evoluție nominală față de anul anterior (%)	Rata inflației (%)	Evoluție reală față de anul anterior (%)
2008	7.068.173.520	-	6,3	-
2009	7.241.584.322	2,45	4,74	-2,19
2010	6.639.733.598	-8,31	7,96	-15,07
2011	6.083.943.098	-8,37	5,8	-13,39
2012	6.454.395.818	6,09	4,95	1,09

Tabel 7. Societățile cu cele mai mari subscrieri pentru asigurări generale în anul 2012

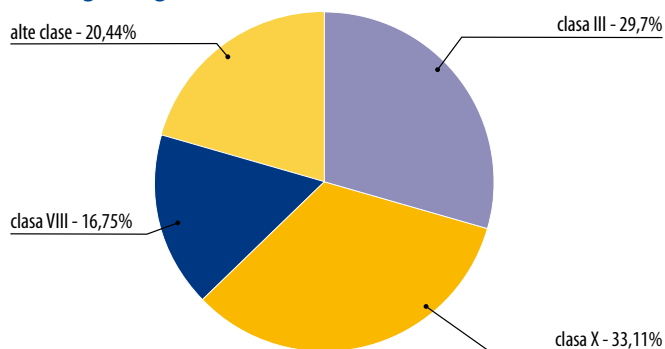
Nr. crt.	Societate	Prime subscrise din asigurări generale (lei)	Cota de piață la asigurări generale (%)
1	ASTRA SA	1.107.387.211	17,16
2	ALLIANZ - ȚIRIAC ASIGURĂRI SA	806.647.922	12,50
3	OMNIASIG VIG (fosta BCR ASIGURĂRI VIG)	794.993.315	12,32
4	GROUPAMA ASIGURĂRI SA	760.602.055	11,78
5	ASIROM VIENNA INSURANCE GROUP SA	512.366.693	7,94
6	UNIQA ASIGURĂRI SA	504.925.921	7,82
7	EUROINS ROMÂNIA ASIGURARE REASIGURARE SA	444.732.579	6,89
8	GENERALI ROMÂNIA (fosta ARDAF)	348.372.307	5,40
9	CITY INSURANCE SA	263.789.975	4,09
10	CARPATICA ASIG SA	247.299.331	3,83
TOTAL (1- 10)		5.791.117.309	89,72
Alte societăți		663.278.509	10,28
TOTAL PBS asigurări generale		6.454.395.818	100

În anul 2012, valoarea primelor brute subscrise pentru contractele de asigurări generale încheiate de persoane fizice a crescut în termeni nominali cu 9,65% față de anul 2011. Valoarea primelor brute subscrise aferentă contractelor încheiate de persoane juridice a înregistrat o creștere cu 3,64% față de anul precedent.

Din analiza datelor raportate de cele 30 de societăți de asigurare care au subscris prime aferente asigurărilor generale, rezultă că 10 societăți au cumulat o valoare de 5.791.117.309 lei, ceea ce reprezintă 89,72% din totalul acestui segment de activitate.

În ceea ce privește structura pe clase de asigurări a primelor brute subscrise pentru asigurări generale, cea mai mare pondere, respectiv 79,56%, a fost deținută cumulată de clasa III - Asigurări de mijloace de transport terestru, altele decât cele feroviare, clasa X - Asigurări de răspundere civilă pentru vehicule și clasa VIII - Asigurări de incendiu și alte calamități naturale.

Grafic 7. Structura pe clase a primelor brute subscrise din asigurări generale



Cea mai mare pondere în totalul primelor brute subscrise pentru asigurări generale a fost deținută de clasa X - Asigurări de răspundere civilă pentru vehicule (33,11%), urmată de clasa III - Asigurări de mijloace de transport terestru, altele decât cele feroviare (29,70%), și de clasa VIII - Asigurări de incendiu și alte calamități naturale (16,75%).

Evoluția primelor brute subscrise, în anul 2012, pentru cele trei clase de asigurări, a fost următoarea:

a) clasa III - Asigurări de mijloace de transport terestru, altele decât cele feroviare (Casco), pentru care a fost subscris un volum de prime brute de 1.916.682.149 lei, nivel în scădere nominală cu 3,73% față de anul 2011 și cu 8,27% în termeni reali.

Subscrierile pe această clasă de asigurări au intrat pe o tendință descendentă începând cu anul 2008, o dată cu declanșarea crizei economico-financiare. Segmentul asigurărilor facultative Casco a fost influențat puternic de declinul înregistrat pe zona finanțării auto - leasing și credite auto acordate de băncile comerciale -, precum și de scăderea puterii de cumpărare a populației.

b) clasa VIII - Asigurări de incendiu și alte calamități naturale, pentru care s-au subscris prime brute în valoare totală de 1.081.228.539 lei, nivel în scădere nominală cu 8,22% față de anul 2011.

Evoluția negativă pe această clasă de asigurări a fost determinată de reducerea subscrierilor atât pentru asigurările facultative de locuințe, cât și pentru cele obligatorii.

c) clasa X - Asigurări de răspundere civilă pentru vehicule, cu un volum de prime brute subscrise de 2.137.043.377 lei, a înregistrat o creștere nominală cu 8,45%, comparativ cu anul 2011.

Societățile care au subscris prime în valori semnificative pentru cele 3 clase de asigurări sunt următoarele:

a) pentru clasa III - asigurări de mijloace de transport terestru, altele decât cele feroviare:

► ALLIANZ - ȚIRIAC ASIGURĂRI SA, cu 401.392.896 lei, reprezentând 20,94% din volumul total al subscrierilor pe această clasă;

► OMNIASIG VIG (fosta BCR), cu 356.078.229 lei, reprezentând 18,58% din volumul total al subscrierilor pe această clasă;

► GROUPAMA ASIGURĂRI SA, cu 331.441.053 lei, reprezentând 17,29% din volumul total al subscrierilor pe această clasă;

b) pentru clasa VIII - asigurări de incendiu și alte calamități naturale:

► ASTRA SA, cu 223.630.653 lei, reprezentând 20,68% din volumul total al subscrierilor pe această clasă;

► ALLIANZ - ȚIRIAC ASIGURĂRI SA, cu 159.133.597 lei, reprezentând 14,72% din volumul total al subscrierilor pe această clasă;

► OMNIASIG VIG (fosta BCR), cu 156.928.595 lei, reprezentând 14,51% din volumul total al subscrierilor pe această clasă;

c) pentru clasa X - asigurări de răspundere civilă pentru autovehicule:

► ASTRA SA, cu 412.474.490 lei, reprezentând 19,30% din volumul total al subscrierilor pe această clasă;

► EUROINS ROMÂNIA ASIGURARE REASIGURARE SA, cu 390.487.458 lei, reprezentând 18,27% din volumul total al subscrierilor pe această clasă;

► CARPATICA ASIG SA, cu 238.402.877 lei, reprezentând 11,16% din volumul total al subscrierilor pe această clasă.

În anul 2012, prime brute subscrise pentru asigurări generale care includ și riscuri de catastrofe naturale au fost raportate de 25 de societăți de asigurare. Valoarea totală a acestor subscrieri s-a situat la 6.205.476.096 lei. Din valoarea primelor brute subscrise pentru categoria asigurărilor generale raportate de cele 25 de societăți, subscrierile pentru riscurile de catastrofe naturale au însumat 2.689.265.356 lei, ceea ce a reprezentat 43,34% din total.

2.2 Prime brute subscrise pentru asigurări de viață

Valoarea cumulată a primelor brute subscrise în anul 2012 pentru asigurările de viață, raportate de societățile de asigurare autorizate să practice această categorie de asigurări, a fost de 1.802.519.132 lei, înregistrând o creștere nominală cu 3,69% față de anul 2011, ceea ce în termeni reali reprezintă o scădere cu 1,20%.

Volumul primelor brute subscrise pentru asigurările de viață reprezintă 21,83% din totalul primelor brute subscrise de piața de asigurări, pe cele două segmente ale sale - asigurări generale și de viață.

Tabel 8. Dinamica primelor brute subscrise pentru asigurări de viață în perioada 2008–2012

Anul	Prime brute subscrise din asigurări de viață (lei)	Evoluție nominală față de anul anterior (%)	Rata inflației (%)	Evoluție reală față de anul anterior (%)
2008	1.868.112.985	-	6,3	-
2009	1.628.162.635	-12,84	4,74	-16,78
2010	1.665.668.554	2,30	7,96	-5,24
2011	1.738.366.854	4,36	5,8	-1,36
2012	1.802.519.132	3,69	4,95	-1,20

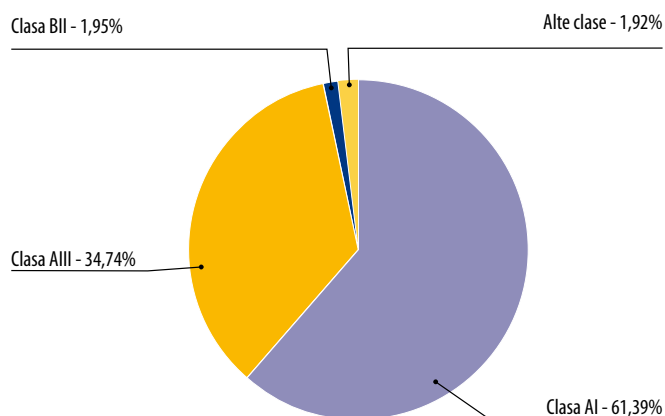
Din datele analizate de CSA, se observă că în perioada 2010–2012 volumul primelor brute subscrise pentru asigurările de viață s-a înscris pe o tendință de creștere nominală. Cu toate acestea, subscrierile pentru asigurări de viață nu au reușit să recupereze integral decalajul față de nivelul atins înainte de criza financiară, respectiv de volumul înregistrat în anul 2008.

Din punct de vedere al structurii portofoliului de asigurări de viață, în 2012, două clase de asigurări - AI Asigurări de viață, anuități și asigurări de viață suplimentare și AIII Asigurări de viață și anuități legate de fonduri de investiții - au cumulat un volum al primelor brute subscrise în valoare de 1.732.875.930 lei, ceea ce reprezintă 96,14% din total prime subscrise pentru asigurări de viață.

a) primele brute subscrise pentru clasa AI - Asigurări de viață, anuități și asigurări de viață suplimentare, în valoare de 1.106.597.613 lei, au reprezentat 61,39% din total subscrieri pentru asigurări de viață, înregistrând o creștere nominală cu 3,39% și o scădere în termeni reali cu 1,49% față de anul 2011;

b) primele brute subscrise pentru clasa AIII - Asigurări de viață și anuități legate de fonduri de investiții, în valoare de 626.278.317 lei, au reprezentat 34,74% din total, înregistrând față de anul 2011 o creștere nominală cu 2,21%, iar în termeni reali o scădere de 2,61%.

Grafic 8. Distribuția primelor brute subscrise pe clase de asigurări de viață



Tabel 9. Societățile cu cel mai mare volum de subscrieri pentru asigurări de viață

Nr. crt.	Societate	Prime brute subscrise pentru asigurările de viață (lei)	Cota de piață (%)
1	ING ASIGURĂRI DE VIAȚĂ SA	544.539.727	30,21
2	BCR ASIGURĂRI DE VIAȚĂ VIENNA INSURANCE GROUP SA	425.194.867	23,59
3	ALICO ASIGURĂRI ROMÂNIA SA	197.868.009	10,98
4	ALLIANZ - ȚIRIAC ASIGURĂRI SA	93.532.576	5,19
5	ASIROM VIENNA INSURANCE GROUP SA	84.082.958	4,66
6	GENERALI ROMÂNIA (fosta ARDAF)	83.629.508	4,64
7	METROPOLITAN ASIGURĂRI SA (fosta AVIVA)	65.904.978	3,66
8	BRD ASIGURĂRI DE VIAȚĂ SA	61.978.591	3,44
9	GRAWE ROMÂNIA ASIGURARE SA	53.455.407	2,97
10	GROUPAMA ASIGURĂRI SA	46.484.493	2,58
Total (1- 10)		1.656.671.114	91,91
Alte societăți		145.848.018	8,09
Total		1.802.519.132	100

În anul 2012, asigurările aferente clasei B2 - asigurări de sănătate au înregistrat o creștere nominală de 47,68% (40,71%, în termeni reali) față de anul 2011. Această clasă de asigurări deține o pondere de 1,95% în total prime brute subscrise aferente asigurărilor de viață.

Sectorul asigurărilor de viață s-a caracterizat, și în anul 2012, printr-un grad mare de concentrare, astfel că 10 so-

cietăți au deținut o pondere de 91,91% din volumul total al primelor subscrise pe acest segment, cu subscrieri cumulate în valoare de 1.656.671.114 lei.

Comparativ cu anul 2011, ponderea deținută de primele 10 societăți în volumul subscrierilor pentru asigurări de viață a înregistrat o creștere cu 2,05 puncte procentuale, de la 89,86% la 91,91%.

Capitolul 3

Indemnizații brute plătite

Societățile de asigurări au plătit, în anul 2012, un volum total de indemnizații brute pentru asigurări generale și de viață în valoare de 4.753.573.042 lei, nivel în creștere nominală cu 6,03% față de anul 2011. În termenii reali, creșterea înregistrată a fost de 1,03%.

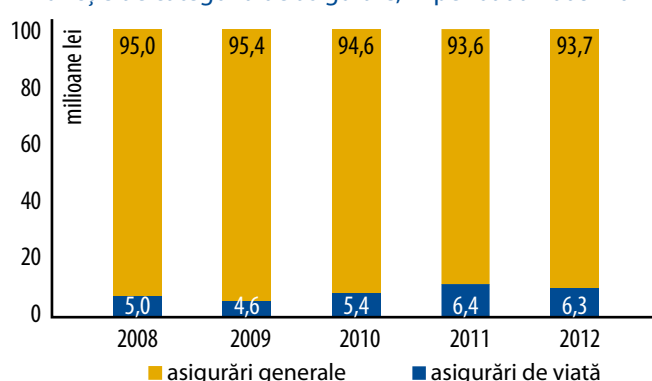
Societățile care au desfășurat activitate de asigurări generale au plătit indemnizații brute în valoare totală de 4.453.717.618 lei, nivel în creștere nominală cu 6,18% față de 2011, ceea ce reprezintă o creștere reală cu 1,17%.

Pentru segmentul asigurărilor de viață, indemnizațiile brute și maturitățile plătite de societățile de asigurare au avut o valoare de 299.855.424 lei, ceea ce a reprezentat o

creștere nominală cu 3,97% și o scădere reală cu 0,93% față de anul 2011.

La data de 31.12.2012, ponderea indemnizațiilor brute plătite pentru asigurări generale și de viață în total prime brute subscrise pentru cele două categorii de asigurări era de 57,57%.

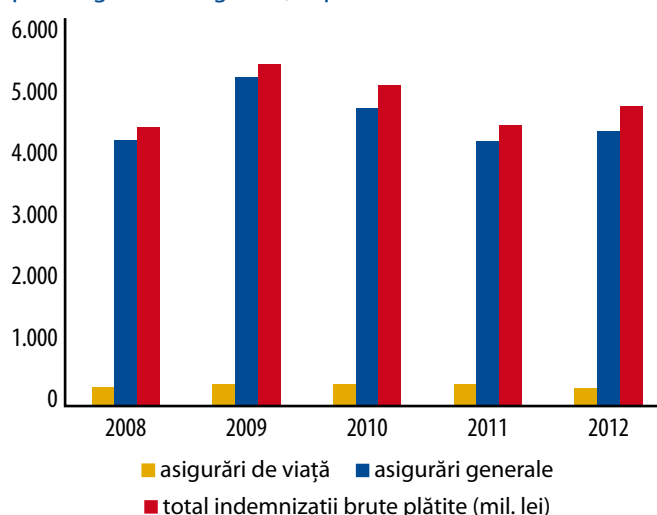
Grafic 10. Dinamica structurii indemnizațiilor brute plătite, în funcție de categoria de asigurare, în perioada 2008–2012



Tabel 10. Dinamica indemnizațiilor brute plătite pentru asigurări generale și viață în perioada 2008–2012

Anul	Indemnizații brute plătite pentru asigurări generale și de viață	Evoluție nominală față de anul anterior (%)	Rata inflației (%)	Evoluție reală față de anul anterior (%)
2008	4.363.559.718	-	6,30	-
2009	5.435.503.756	24,57	4,74	18,93
2010	5.069.483.669	-6,73	7,96	-13,61
2011	4.483.069.265	-11,57	5,8	-16,42
2012	4.753.573.042	6,03	4,95	1,03

Grafic 9. Dinamica indemnizațiilor brute plătite, pe total și pe categorii de asigurare, în perioada 2008 – 2012



3.1. Indemnizații brute plătite pentru asigurări generale

În anul 2012, valoarea indemnizațiilor brute plătite de societățile de asigurare care au practicat asigurări generale a fost de 4.453.717.618 lei, nivel în creștere nominală cu 6,18% față de anul 2011. În termenii reali, creșterea a fost de 1,17%.

Tabel 12. Dinamica indemnizațiilor brute plătite pentru asigurări generale în perioada 2008 – 2012

Anul	Indemnizații brute plătite (lei)	Evoluție nominală față de anul anterior (%)	Rata inflației (%)	Evoluție reală față de anul anterior (%)
2008	4.143.703.694	-	6,3	-
2009	5.187.480.620	25,19	4,74	19,52
2010	4.797.561.000	-7,52	7,96	-14,34
2011	4.194.672.389	-12,57	5,8	-17,36
2012	4.453.717.618	6,18	4,95	1,17

Tabel 11. Structura indemnizațiilor brute plătite pentru asigurări generale și de viață în perioada 2008 - 2012

Categorii de asigurare		2008	2009	2010	2011	2012
Asigurări de viață	Total (lei)	219.856.024	248.023.136	271.922.669	288.396.876	299.855.424
	Pondere în total indemnizații (%)	5,04	4,56	5,36	6,43	6,31
Asigurări generale	Total (lei)	4.143.703.694	5.187.480.620	4.797.561.000	4.194.672.389	4.453.717.618
	Pondere în total indemnizații (%)	94,96	95,44	94,64	93,57	93,69
Total indemnizații brute plătite (lei)		4.363.559.718	5.435.503.756	5.069.483.669	4.483.069.265	4.753.573.042

Din valoarea totală a indemnizațiilor brute plătite în anul 2012 pentru categoria asigurărilor generale, valoarea aferentă daunelor produse în anii anteriori a fost 1.989.477.083 lei, ceea ce reprezintă 44,67% din total.

Suma recuperată de la societățile de reasigurare, către care societățile de asigurare au cedat o parte din riscurile asumate, a fost de 937.128.746 lei și a reprezentat 21,04% din volumul total de indemnizații brute plătite pentru asigurări generale.

Cumulat, indemnizațiile brute plătite de 10 societăți de asigurări au reprezentat 94,82% din totalul indemnizațiilor plătite la nivelul segmentului de asigurări generale.

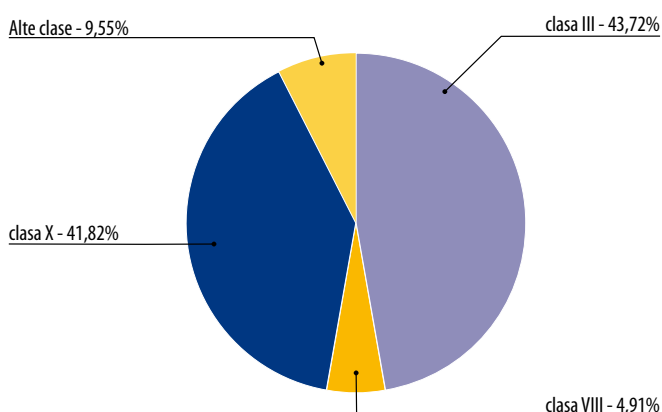
Tabel 13. Societățile de asigurări cu cel mai mare volum de indemnizații brute plătite pentru asigurări generale

Nr. crt.	Societate	Indemnizații brute plătite pentru asigurările generale (lei)	Pondere în total (%)
1	OMNIASIG VIG (fosta BCR ASIGURĂRI VIG)	781.359.617	17,54
2	ASTRA SA	603.349.271	13,55
3	GROUPAMA ASIGURĂRI SA	569.333.110	12,78
4	ALLIANZ - ȚIRIAC ASIGURĂRI SA	555.584.558	12,47
5	ASIROM VIENNA INSURANCE GROUP SA	389.620.007	8,75
6	UNIQA ASIGURĂRI SA	321.269.191	7,21
7	GENERALI ROMÂNIA (fosta ARDAF)	282.174.286	6,34
8	EUROINS ROMÂNIA ASIGURARE REASIGURARE SA	277.602.521	6,23
9	OMNIASIG VIENNA INSURANCE GROUP SA*	251.268.515	5,64
10	CARPATICA ASIG SA	191.666.501	4,30
Total (1 – 10)		4.223.227.577	94,82
Alte societăți		230.490.041	5,18
Total IBP (lei)		4.453.717.618	100

*indemnizații brute plătite în primele 4 luni ale anului 2012

Ponderi semnificative ale indemnizațiilor brute plătite de societățile de asigurare au fost înregistrate pe următoarele clase de asigurare: **clasa III - Asigurări de mijloace de transport terestru, clasa X - Asigurări de răspundere civilă a autovehiculelor, clasa VIII - Asigurări de incendiu și calamități naturale și clasa XIV - Asigurări de credite.**

Grafic 11. Structura pe clase a indemnizațiilor brute plătite pentru asigurări generale



În anul 2012, evoluția indemnizațiilor brute plătite pentru principalele clase de asigurări generale a fost următoarea:

a) pentru clasa III - Asigurări de mijloace de transport terestru, altele decât cele feroviare au fost plătite indemnizații brute în valoare de 1.947.134.155 lei, ceea ce reprezintă 43,72% din totalul indemnizațiilor brute plătite pentru asigurări generale, înregistrându-se o scădere nominală cu 1,96% și una reală cu 6,58% față de anul 2011.

Trei societăți, din cele 21 care au plătit indemnizații pentru acest tip de asigurări, au înregistrat o valoare cumulată a indemnizațiilor brute plătite de 1.108.014.464 lei, nivel ce a reprezentat 56,90% din valoarea totală a indemnizațiilor plătite pentru această clasă, după cum urmează:

► OMNIASIG VIG (fosta BCR), cu o valoare a indemnizațiilor brute plătite de 464.421.617 lei;

► ALLIANZ - ȚIRIAC ASIGURĂRI SA, cu o valoare a indemnizațiilor brute plătite de 358.152.681 lei;

► GROUPAMA ASIGURĂRI SA, cu o valoare a indemnizațiilor brute plătite de 285.440.166 lei.

b) pentru clasa VIII - Asigurări de incendiu și calamități naturale, 26 de societăți de asigurare au plătit indemnizații în valoare de 218.520.305 lei, ceea ce reprezintă 4,91% din totalul plăților aferente asigurărilor generale. Nivelul acestor indemnizații a înregistrat o scădere nominală cu 8,33% față de 2011, iar în termeni reali una cu 12,65%.

Pentru asigurările facultative de locuințe au fost plătite indemnizații brute de 76.678.178 lei, ceea ce reprezintă 35,09% din valoarea indemnizațiilor brute plătite pentru clasa VIII. Comparativ cu anul 2011, valoarea indemnizațiilor brute plătite pentru asigurările facultative de locuințe a înregistrat o creștere nominală cu 63,10%.

Trei societăți de asigurări au plătit cumulat indemnizații brute de 116.536.824 lei, ceea ce reprezintă 53,33% din valoarea totală a indemnizațiilor aferente clasei VIII. Aceste societăți sunt următoarele:

► ALLIANZ - ȚIRIAC ASIGURĂRI SA, cu o valoare de 41.282.835 lei;

► OMNIASIG VIG (fosta BCR ASIGURĂRI VIG), cu o valoare a indemnizațiilor de 40.457.940 lei;

► GROUPAMA ASIGURĂRI SA, cu o valoare de 34.796.049 lei.

c) pentru clasa X - Asigurări de răspundere civilă pentru autovehicule au fost plătite indemnizații brute în valoare de 1.862.712.485 lei, reprezentând 41,82% din valoarea totală a indemnizațiilor brute plătite pentru asigurări generale. Valoarea indemnizațiilor plătite pentru asigurări incluse în această clasă a înregistrat o creștere nominală cu 12,40%, ceea ce reprezintă în termeni reali o creștere cu 7,10% față de anul 2011.

Patru societăți de asigurare au cumulat o valoare a indemnizațiilor plătite, pentru asigurări incluse în această clasă, de 1.088.368.442 lei, nivel aferent unei ponderi de 58,43% din totalul indemnizațiilor brute plătite pentru **clasa X**. Aceste societăți sunt următoarele:

► ASTRA SA, cu o valoare a indemnizațiilor brute plătite de 374.810.422 lei;

► EUROINS ROMÂNIA SA, cu o valoare a indemnizațiilor brute plătite de 254.412.054 lei;

► ASIROM VIENNA INSURANCE GROUP SA cu o valoare a indemnizațiilor brute plătite de 245.627.907 lei;

► OMNIASIG VIG (fosta BCR), cu o valoare a indemnizațiilor brute plătite de 213.518.059 lei.

Indemnizațiile plătite pentru asigurările auto (Casco și RCA, respectiv pentru asigurări incluse în clasa III și clasa X) au reprezentat 85,54% din totalul indemnizațiilor brute plătite pentru categoria asigurărilor generale. Comparativ cu anul 2011, indemnizațiile cumulate plătite pentru asigurări auto au înregistrat o creștere nominală cu 4,57%, ceea ce în termeni reali înseamnă o scădere cu 0,36%.

d) pentru **clasa XIV - Asigurări de credite** au fost plătite indemnizații brute de 151.679.719 lei, nivel în creștere nominală cu 28,07% față de anul 2011, ceea ce în termeni reali reprezintă o creștere cu 22,03%. Două societăți - GROUPAMA ASIGURĂRI SA și GARANTA ASIGURĂRI SA - au plătit cumulativ o valoare a indemnizațiilor, aferente acestui tip de asigurare, în valoare de 144.496.910 lei, ceea ce reprezintă 95,26% din totalul indemnizațiilor plătite pentru această clasă.

3.2. Indemnizații brute plătite pentru asigurări de viață

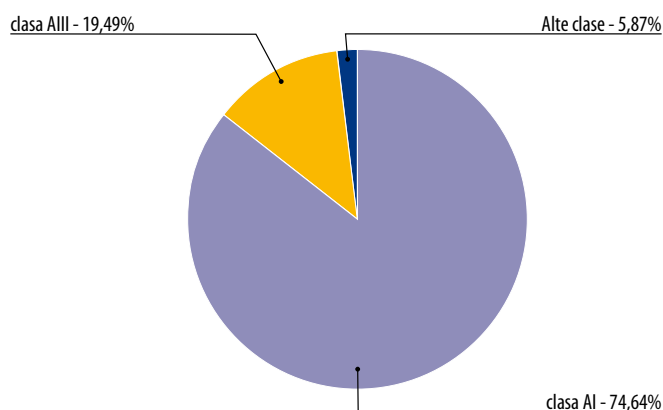
Valoarea indemnizațiilor brute plătite pentru asigurări de viață s-a situat, în anul 2012, la 299.855.424 lei, înregistrând o creștere nominală cu 3,97% față de 2011. În termeni reali, s-a înregistrat o scădere cu 0,93%. În valoarea indemnizațiilor brute plătite pentru asigurări de viață au fost incluse și plățile efectuate de societățile de asigurări aferente contractelor de asigurare ajunse la maturitate, care au reprezentat 54,94% din total.

Cele mai semnificative ponderi în totalul indemnizațiilor brute plătite au fost deținute de următoarele clase: **AI - Asigurări de viață, anuități și asigurări de viață suplimentare și AIII - Asigurări de viață și anuități legate de fonduri de investiții.**

Tabel 14. Dinamica indemnizațiilor brute plătite pentru asigurări de viață în perioada 2008–2012

Anul	Indemnizații brute plătite (lei)	Evoluție nominală față de anul anterior (%)	Rata inflației (%)	Evoluție reală față de anul anterior (%)
2008	219.856.024	-	6,3	-
2009	248.023.136	12,81	4,74	7,70
2010	271.922.669	9,64	7,96	1,56
2011	288.396.876	6,06	5,8	0,25
2012	299.855.424	3,97	4,95	-0,93

Grafic 12. Structura pe clase a indemnizațiilor brute plătite pentru asigurări de viață



Sume de răscumpărare plătite pentru asigurări de viață

În anul 2012, volumul sumelor plătite cu titlu de răscumpărări (totale și parțiale) la cererea asiguraților a înregistrat o creștere nominală cu 8,69% (3,56%, în termeni reali) față de anul 2011, de la 395.429.051 lei, la 429.798.249 lei.

Din valoarea cumulată a răscumpărărilor plătite în anul 2012, răscumpărările totale plătite dețin o pondere de 71,83%. Acestea au înregistrat o creștere nominală cu 7,65%, ceea ce în termeni reali a însemnat o creștere cu 2,57% față de anul 2011.

Valoarea răscumpărărilor parțiale plătite, de 121.067.444 lei, a reprezentat 28,17% din totalul răscumpărărilor plătite, nivel în creștere nominală față de 2011 cu 11,45%, ceea ce arată o creștere reală cu 6,19%.

Tabel 15. Societățile care au înregistrat cel mai mare volum de indemnizații plătite pentru asigurări de viață

Nr. crt.	Societate	Indemnizații brute plătite (lei)	Pondere în total (%)
1	ING ASIGURĂRI DE VIAȚĂ SA	95.205.510	31,75
2	ASIROM VIENNA INSURANCE GROUP SA	50.767.462	16,93
3	BCR ASIGURĂRI DE VIAȚĂ VIENNA INSURANCE GROUP SA	28.723.092	9,58
4	ALICO ASIGURĂRI ROMÂNIA SA	25.900.966	8,64
5	GROUPAMA ASIGURĂRI SA	19.263.432	6,42
6	GENERALI ROMÂNIA (fosta ARDAF)	18.272.894	6,09
7	AXA LIFE INSURANCE SA	13.001.285	4,34
8	ALLIANZ - ȚIRIAC ASIGURĂRI SA	12.581.728	4,20
9	METROPOLITAN LIFE ASIGURĂRI SA	10.259.200	3,42
10	EUREKO ASIGURĂRI SA	7.173.100	2,39
Total (1 – 10)		281.148.669	93,76
Alte societăți		18.706.755	6,24
Total IBP (lei)		299.855.424	100

Asigurările de locuințe

Primele brute subscrise pentru asigurările facultative și obligatorii de locuințe au totalizat, în anul 2012, un volum de 589.974.059 lei, nivel ce reprezenta 54,57% din subscrierile aferente **Clasei VIII - Asigurări de incendiu și alte calamități naturale**.

Asigurările facultative de locuințe au generat un volum de subscrieri de 565.773.166 lei, ceea ce a reprezentat 52,33% din totalul aferent clasei VIII. Asigurările obligatorii pentru locuințe reprezentau 2,24% din totalul clasei VIII, cu un volum de prime brute subscrise de 24.200.893 lei.

La sfârșitul anului 2012 erau în vigoare 3.324.910 contracte de asigurări facultative pentru locuințe (față de

4.392.647 de contracte, în 2011), ceea ce a reprezentat 79,23% din totalul de 4.196.660 contracte în vigoare aferente asigurărilor incluse în Clasa VIII. Pe segmentul asigurărilor obligatorii pentru locuințe erau în vigoare 331.131 contracte, reprezentând 7,89% din total.

La data de 31.12.2012, gradul de acoperire prin asigurare a fondului locativ al României, obținut prin raportarea numărului de contracte pentru asigurări obligatorii și facultative la numărul total de locuințe (aproximativ 8,5 milioane locuințe, potrivit INS) a fost de 43,01%.

Tabel 16. Evoluția primelor brute subscrise și a indemnizațiilor brute plătite pentru asigurările de locuințe facultative și obligatorii

Anul	Indicatori (lei)	Total prime brute subscrise și indemnizații brute plătite aferente clasei VIII- Asigurări de incendii și alte calamități naturale	Asigurări de incendii și alte calamități naturale (clasa VIII), din care:	
			Asigurări facultative de locuințe	Asigurări obligatorii de locuințe
2010	Prime brute subscrise	967.376.678	376.111.856	29.556.829
	Indemnizații brute plătite	249.625.902	62.427.424	10.369
2011	Prime brute subscrise	1.178.020.775	638.532.825	35.310.758
	Indemnizații brute plătite	238.387.105	47.013.398	327.310
2012	Prime brute subscrise	1.081.228.539	565.773.166	24.200.893
	Indemnizații brute plătite	218.520.305	76.678.178	276.689

Tabel 17. Evoluția principalilor indicatori pentru asigurările facultative de locuințe (2010-2012)

Indicatori	2010	2011	2012	Evoluție absolută 2012/2011
Număr de contracte în vigoare la sfârșitul anului (buc.)	1.714.393	4.392.647	3.324.910	-1.067.737
Prime brute subscrise (lei)	376.111.856	638.532.825	565.773.166	-72.759.659
Prime brute cedate în reasigurare (lei)	98.716.925	130.750.782	154.127.843	23.377.061
Ponderea primelor brute cedate în total prime brute subscrise (%)	26,25	20,48	27,24	6,76
Indemnizații brute plătite (lei)	62.427.424	47.013.398	76.678.178	29.664.780

Tabel 18. Situația indicatorilor pentru asigurările obligatorii* de locuințe (2010-2012)

Indicatori	2010	2011	2012	Evoluție absolută 2012/2011
Număr de contracte în vigoare la sfârșitul anului (buc.)	367.287	574.229	331.131	-243.098
Prime brute subscrise (lei)	29.556.829	35.310.758	24.200.893	-11.109.865
Prime brute cedate în reasigurare (lei)	19.066.609	25.883.655	14.424.191	-11.459.464
Ponderea primelor brute cedate în total prime brute subscrise (%)	64,51	73,30	59,60	-13,70
Indemnizații brute plătite (lei)	10.369	327.310	276.689	-50.621

*Pool-ul de Asigurare Împotriva Dezastrelor Naturale (PAID)

Capitolul 5

Rezerve tehnice

Din analiza datelor înregistrate în situațiile financiare transmise Comisiei de Supraveghere a Asigurărilor rezultă că, la data de 31.12.2012, societățile de asigurare au constituit rezerve tehnice brute pentru activitatea de asigurări generale și de viață în valoare de 12.449.018.812 lei, în creștere nominală cu 5,55% față de data de 31.12.2011, ceea ce reprezintă o creștere în termeni reali cu 0,57%.

Rezervele tehnice brute constituite pentru asigurările generale au înregistrat un volum de 6.971.815.101 lei, deținând astfel o pondere de 56,00% din total. Pentru asigurări de viață, societățile au constituit rezerve în valoare de 5.477.203.711 lei, nivel aferent unei ponderi de 44,00% din total.

La data de 31.12.2012, partea cedată reasigurătorilor din rezervele tehnice brute era în valoare de 2.165.656.703 lei, cumulat pentru asigurări generale și de viață, reprezentând 17,40% din totalul rezervelor tehnice brute. Comparativ cu data de 31.12.2011, valoarea totală a părții cedate reasigurătorilor din rezervele tehnice brute constituite pentru cele două categorii de asigurare a înregistrat o creștere nominală cu 18,71% ceea ce în termeni reali reprezintă o creștere cu 13,11%.

5.1. Rezerve tehnice constituite pentru asigurări generale

Pentru activitatea de asigurări generale, la data de 31.12.2012, societățile de asigurare aveau constituite rezerve tehnice brute în valoare de 6.971.815.101 lei, nivel în scădere nominală cu 0,72%, ceea ce reprezintă o scădere reală cu 5,40%, față de 31.12.2011.

Partea cedată reasigurătorilor din rezervele tehnice brute pentru asigurări generale avea o valoare de 2.072.131.362 lei, înregistrând o creștere nominală cu 19,86% (14,21%, în termeni reali) față de 2011. Raportată la totalul rezervelor aferente asigurărilor generale, partea cedată reasigurătorilor a reprezentat 29,72%, nivel în creștere față de anul precedent, când aceasta se situa la 24,62%.

Structura rezervelor tehnice brute pentru categoria asigurărilor generale, la data de 31.12.2012, era următoarea:

a) rezerve de prime, în valoare brută de 3.114.890.480 lei, reprezenta 44,68% din valoarea totală a rezervelor tehnice brute aferente asigurărilor generale. Comparativ cu soldul existent la sfârșitul anului 2011, valoarea rezervelor de prime a înregistrat o creștere nominală cu 3,23%, ceea ce înseamnă un minus real de 1,64%. Creșterea rezervelor de primă este în strânsă corelație cu evoluția pozitivă a volumului de prime brute subscrise pentru asigurări generale, care a înregistrat o creștere nominală cu 6,09% față de anul 2011.

Partea aferentă cedărilor în reasigurare din rezervele de prime brute, în valoare de 593.858.081 lei, reprezenta 19,07% din rezervele de prime brute.

b) rezervele de daune avizate și neavizate brute, în valoare de 3.416.959.206 lei, reprezentau 49,01% din valoarea rezervelor tehnice brute constituite pentru asigurările generale. Nivelul acestor rezerve tehnice a înregistrat o scădere nominală cu 3,57% față de data de 31.12.2011, ceea ce în termeni reali a însemnat o diminuare cu 8,12%.

Partea aferentă cedărilor în reasigurare din valoarea rezervelor brute de daune avizate și neavizate, în valoare de 1.342.985.959 lei, reprezenta 39,30% din totalul rezervelor de daune, înregistrând o creștere nominală cu 23,09% față de anul precedent. În termeni reali, s-a înregistrat o creștere cu 17,28%.

Tabel 19. Evoluția rezervelor tehnice brute pentru asigurări generale, în perioada 2008-2012

Anul	Rezerve tehnice brute (lei)	Rezerve de prime brute (lei)	Rezerve de daune avizate și neavizate (lei)
2008	6.412.103.943	3.487.573.601	2.588.488.766
2009	6.931.624.256	3.576.537.375	3.003.255.595
2010	6.782.629.538	3.230.521.900	3.128.617.940
2011	7.022.466.930	3.017.386.502	3.543.612.908
2012	6.971.815.101	3.114.890.480	3.416.959.206

În ceea ce privește structura pe clase de asigurări a rezervelor tehnice brute constituite de societăți pentru asigurări generale, la data de 31.12.2012, valori semnificative au fost înregistrate, după cum urmează:

a) clasa III - Asigurări de mijloace de transport terestru, altele decât cele feroviare - înregistra rezerve tehnice brute în valoare de 1.961.767.071 lei. Comparativ cu data de 31.12.2011, nivelul a fost în scădere nominală cu 8,08%, ceea ce reprezintă o scădere în termeni reali cu 12,42%. Această evoluție negativă a fost cauzată de diminuarea cu 3,73% a subscrierilor aferente asigurărilor din clasa III. În total rezerve tehnice brute constituite pentru asigurări generale, clasa III deținea o pondere de 28,14%, în scădere față de data de 31.12.2011, când reprezenta 30,39% din total;

b) clasa VIII - Asigurări de incendiu și alte calamități naturale - rezervele tehnice brute erau în valoare de 947.055.892 lei, reprezentând 13,58% din total. Acest tip de rezerve a înregistrat o creștere nominală cu 0,41%, ceea ce înseamnă o scădere reală cu 4,33% față de data de 31.12.2011. Evoluția rezervelor a fost influențată de scăderea volumului de prime brute subscrise pentru asigurările incluse în clasa VIII;

c) clasa X – Asigurări de răspundere civilă pentru vehicule - rezervele tehnice brute, în valoare de 2.933.992.109 lei, au înregistrat o scădere nominală cu 2,84% (cu 7,42% în termeni reali) față de 2011. Rezervele constituite pentru această clasă reprezentau 42,08% din totalul rezervelor tehnice brute constituite pentru asigurări generale, nivel în scădere cu 0,92 puncte procentuale față de ponderea calculată la sfârșitul anului 2011.

5.2. Rezerve tehnice constituite pentru asigurări de viață

Pentru activitatea de asigurări de viață, la data de 31.12.2012, societățile de asigurare aveau înregistrate rezerve tehnice brute în valoare de 5.477.203.711 lei, nivel în creștere nominală cu 14,78% (9,37%, creștere reală) față de 31.12.2011.

Partea din rezervele tehnice aferentă cedărilor în reasigurare pentru această categorie de asigurări avea o valoare de 93.525.341 lei, reprezentând 1,71% din totalul rezervelor tehnice brute pentru asigurările de viață. Valoarea părții cedate în reasigurare din rezervele tehnice pentru asigurările

de viață a scăzut cu 2,02% în termeni nominali, respectiv cu 6,64% în termeni reali, față de anul 2011.

Tabel 20. Evoluția rezervelor tehnice brute pentru asigurări de viață, în perioada 2008-2012

Anul	Rezerve tehnice brute (lei)	Rezerve matematice brute (lei)	Ponderea rezervelor matematice în total (%)
2008	3.423.586.592	2.544.842.737	74,33
2009	3.889.930.756	3.015.904.434	77,53
2010	4.383.572.919	3.535.862.556	80,66
2011	4.772.055.357	3.913.498.770	82,01
2012	5.477.203.711	4.563.022.452	83,31

Rezervele matematice brute, în valoare de 4.563.022.452 lei, reprezentau 83,31% din totalul rezervelor tehnice brute constituite pentru asigurări de viață, și au înregistrat o creștere nominală cu 16,60% (11,10%, creștere reală) față de 31.12.2011.

În valoarea totală a rezervelor matematice brute, ponderi semnificative au fost deținute de rezervele matematice constituite pentru clasele **AI - Asigurări de viață, anuități și asigurări de viață suplimentare** (42,45%) și **AIII - Asigurări de viață și anuități legate de fonduri de investiții** (57,42%).

Capitolul 6

Activele societăților de asigurare

6.1. Active totale

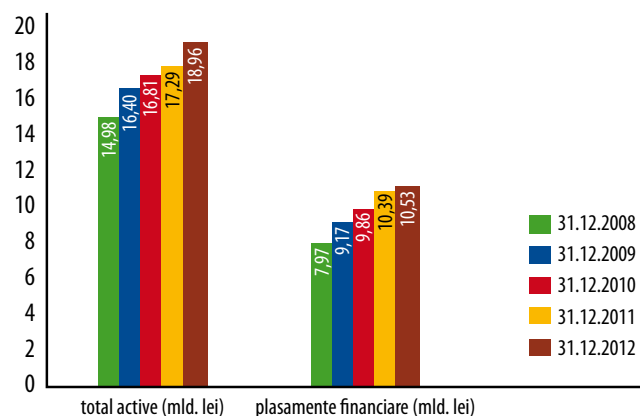
La data de 31.12.2012, valoarea activelor bilanțiere înregistrate în situațiile financiare ale societăților de asigurare, agregată la nivelul întregii piețe, era de 18.960.424.182 lei, înregistrând o creștere nominală cu 9,64% comparativ cu anul 2011. În termeni reali, luând în calcul rata inflației, valoarea activelor financiare ale societăților de asigurare a înregistrat o creștere cu 4,47%.

Activele bilanțiere înregistrate în situațiile financiare ale primelor 10 societăți de asigurare, în funcție de cota de piață a acestora, au reprezentat cumulativ 81,31% din total. Raportată la PIB, valoarea totală a activelor bilanțiere ale societăților de asigurare din România reprezintă o pondere de 3,23%, față de 2,99% înregistrată la data de 31.12.2011.

Ponderea majoritară în totalul activelor, respectiv de 55,51%, era deținută de plasamente care, potrivit evidențelor societăților la data de 31.12.2012, erau în valoare de 10.525.710.723 lei. Comparativ cu anul precedent, valoarea plasamentelor a înregistrat o creștere nominală cu 1,31%, ceea ce în termeni reali reprezintă o scădere cu 3,47%.

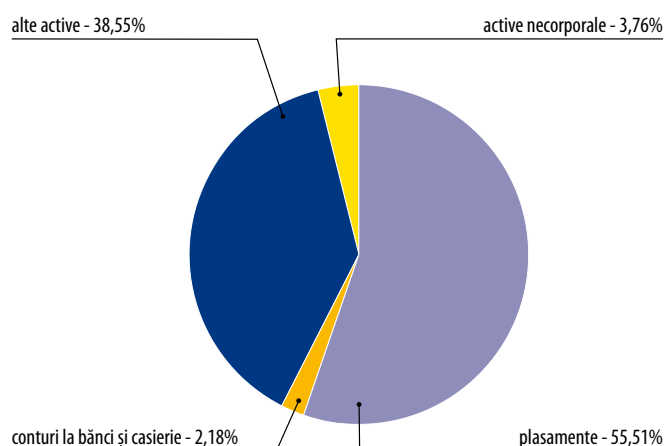
Alte elemente de activ, precum creanțe, partea din re-

Grafic 14. Evoluția activelor totale și a plasamentelor financiare, în perioada 31.12.2008 - 31.12.2012

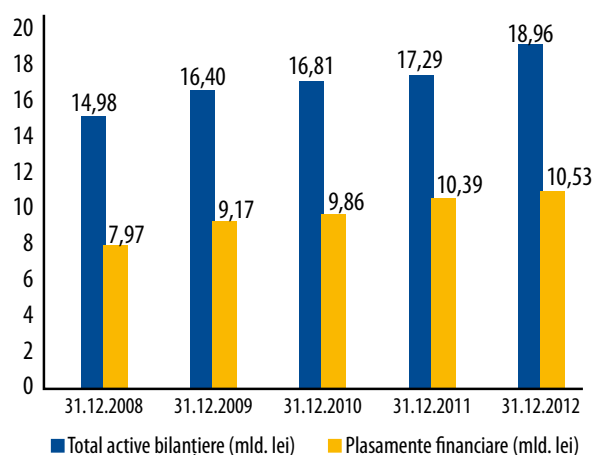


zervele tehnice aferente contractelor cedate în reasigurare, cheltuielile de achiziție reportate etc., au înregistrat, la data de 31.12.2012, valoarea de 7.309.249.445 lei, reprezentând 38,55% din totalul activelor, nivel în creștere cu 11,81 puncte procentuale față de aceeași dată a anului 2011.

Grafic 13. Structura activelor societăților de asigurare la data de 31.12.2012



Grafic 15. Evoluția activelor totale și a plasamentelor financiare, în perioada 31.12.2008-31.12.2012



Tabel 21. Activele bilanțiere și plasamentele societăților de asigurare, în perioada 31.12.2008 - 31.12.2012

Data	Total active bilanțiere	Plasamente			
		total din care	Obligațiuni și alte titluri cu venit fix	Plasamente aferente asigurărilor de viață cu componentă investițională	Alte plasamente
31.12.2008	14.982.824.581	7.967.986.255	2.432.467.448	1.040.151.751	4.495.367.056
31.12.2009	16.398.487.279	9.174.286.671	3.557.692.096	1.501.947.164	4.114.647.411
31.12.2010	16.805.591.185	9.857.781.064	4.515.307.549	1.880.392.260	3.462.081.255
31.12.2011	17.293.960.385	10.390.101.581	5.113.381.422	2.122.748.569	3.153.971.590
31.12.2012	18.960.424.182	10.525.710.723	4.925.977.303	2.629.080.446	2.970.652.974

La data de 31.12.2012, valoarea plasamentelor efectuate de societățile de asigurare în obligațiuni și alte titluri cu venit fix a fost de 4.925.977.303 lei, nivel în scădere nominală cu 3,66% față de cea înregistrată pentru data de 31.12.2011 (o scădere cu 8,20%, în termeni reali). Acest tip de plasamente deținea o pondere semnificativă, de 46,80%, din valoarea totală a plasamentelor realizate de societățile de asigurare, cotă în scădere cu 2,41 puncte procentuale față de cea înregistrată la data de 31.12.2011.

Disponibilitățile bănești existente în depozite constituite de societățile de asigurări la instituțiile de credit aveau o valoare de 911.115.420 lei, nivel în scădere nominală cu 13,03% față de cel înregistrat pentru data de 31.12.2011 (scădere cu 17,13%, în termeni reali). Raportat la valoarea totală a plasamentelor, depozitele constituite la instituțiile de credit s-au menținut pe tendința descendentă începută în 2008, când reprezentau 33,72%. La sfârșitul anului 2012, acestea dețineau o pondere de 8,66% din totalul plasamentelor, cotă în scădere cu 1,43 puncte procentuale față de cea înregistrată la sfârșitul anului 2011.

Plasamentele aferente asigurărilor de viață la care riscul de investiții este transferat contractanților aveau o valoare de 2.629.080.446 lei, reprezentând 24,98% din total și înregistrând o creștere nominală cu 23,85% (18,01% creștere reală) față de data de 31.12.2011.

Această evoluție pozitivă a plasamentelor aferente asigurărilor de viață cu componentă investițională a fost susținută de interesul manifestat de asigurați pentru astfel de produse. La data de 31.12.2012, plasamentele aferente acestor tipuri de asigurări aveau o valoare de 2,53 ori mai mare comparativ cu volumul înregistrat la data de 31.12.2008.

6.2. Active admise să acopere rezervele tehnice brute pentru asigurări generale

La data de 31.12.2012 valoarea activelor admise să acopere rezervele tehnice brute constituite pentru asigurări generale a fost de 8.137.132.539 lei, în creștere cu 0,62% față de nivelul înregistrat la data de 31.12.2011. Gradul de acoperire a rezervelor tehnice cu active admise pentru această categorie de asigurări era de 116,71%, la data de 31.12.2012.

Structura activelor admise să acopere rezervele tehnice brute pentru asigurări generale, la data de 31.12.2012, a fost următoarea:

► **Titlurile de stat și bonuri de tezaur emise de statele membre**, în valoare de 2.020.084.835 lei, au fost utilizate ca active de 19 societăți. Valoarea acestor plasamente a înregistrat o scădere nominală cu 9,67% (13,93% scădere reală) față de anul 2011. Această categorie de active reprezintă 24,83% din totalul activelor admise să acopere rezervele tehnice brute. Gradul de acoperire al rezervelor tehnice brute cu această categorie de active a fost de 28,98%.

► **Titlurile emise de autorități ale administrației publice locale** au avut o valoare de 21.918.999 lei, nivel în scădere nominală cu 4,20% (8,72%, scădere reală) față de

data de 31.12.2011. Această categorie de active a deținut o pondere de 0,27% din total active admise. Gradul de acoperire al rezervelor tehnice brute cu această categorie de active a fost de 0,31%.

► **Valorile mobiliare tranzacționate pe o piață reglementată și titluri de participare la fondurile deschise de investiții** au cumulat 332.201.764 lei, înregistrând o creștere nominală cu 4,33% (0,59%, scădere reală) față de data de 31.12.2011. Ponderea acestei categorii de active în total active admise a fost de 4,08%. Gradul de acoperire al rezervelor tehnice brute cu această categorie de active a fost de 4,76%.

Structura acestei categorii de active este următoarea:

► plasamentele în obligațiuni și alte instrumente ale pieței monetare și de capital au totalizat 210.671.796 lei și au fost raportate de 7 societăți de asigurare. Aceste active dețin o pondere de 63,42% din totalul valorilor mobiliare tranzacționate pe o piață reglementată;

► acțiunile și alte participații cu randament variabil au cumulat 83.789.696 lei, nivel ce a reprezentat 25,22% din valorile mobiliare tranzacționate pe o piață reglementată. În această categorie de active au investit 10 societăți de asigurare;

► plasamentele în unități de fond ale organismelor de plasament colectiv și în alte fonduri de investiții au totalizat 37.740.272 lei și au deținut ponderea cea mai redusă, respectiv 11,36%, din totalul valorilor mobiliare tranzacționate pe o piață reglementată. Pentru acest tip de activ au raportat investiții 8 societăți.

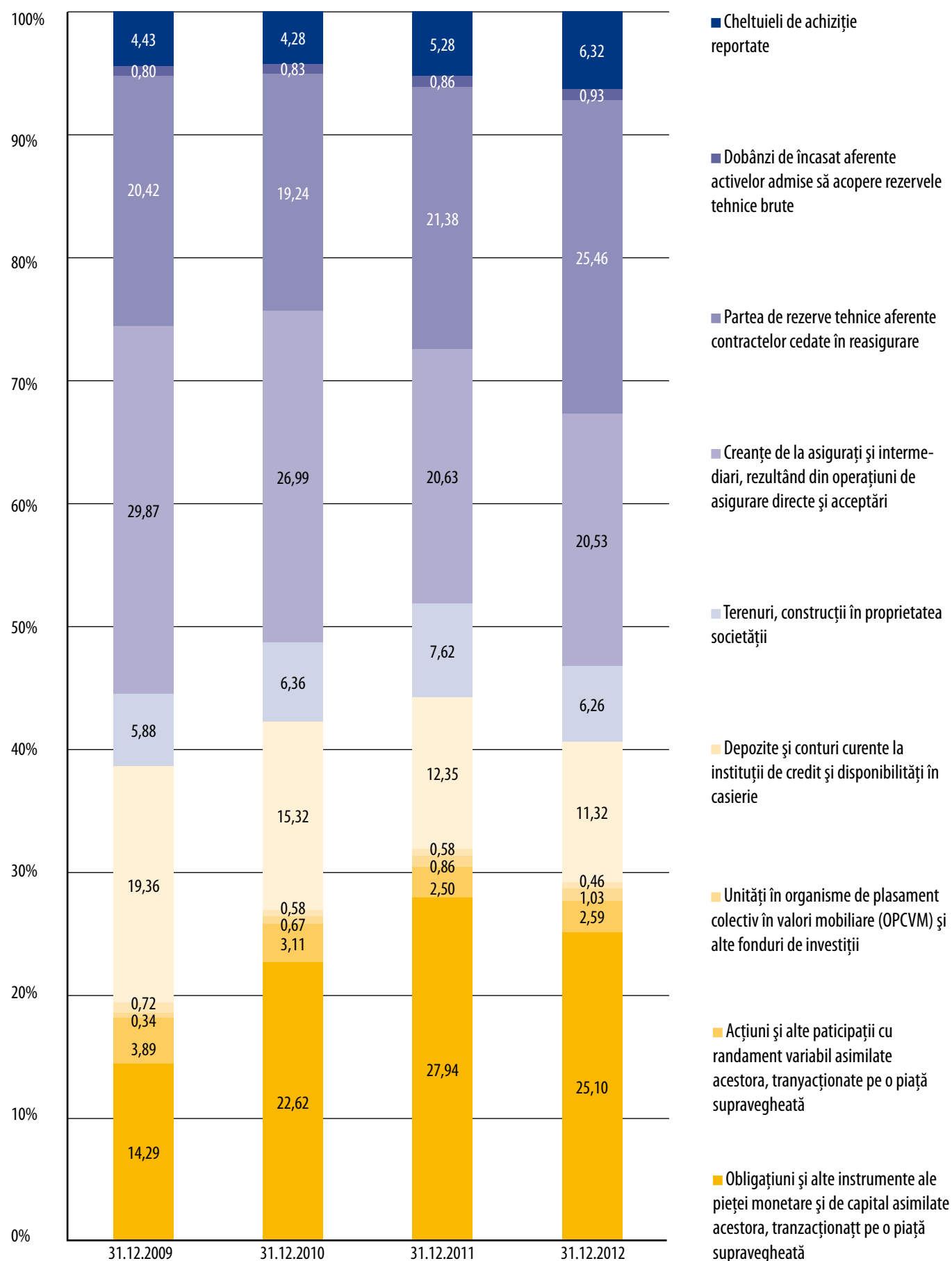
► **Disponibilul în depozite, conturi curente și casierie**, în valoare de 921.632.857 lei, a înregistrat o scădere nominală cu 7,74% (12,09%, scădere reală) față de data de 31.12.2011. Plasamentele în astfel de instrumente au reprezentat 11,33% din total active admise. Gradul de acoperire al rezervelor tehnice brute cu această categorie de active a fost de 13,22%.

► **Creanțele de la asigurați și intermediari**, în valoare de 1.670.319.013 lei, au deținut o pondere de 20,53% din total active admise să acopere rezervele. Față de data de 31.12.2011, valoarea acestor active a crescut cu 0,11%. Gradul de acoperire al rezervelor tehnice brute cu această categorie de active a fost de 23,96%.

► **Partea din rezervele tehnice aferentă contractelor cedate în reasigurare**, în valoare de 2.072.089.361 lei, a deținut o pondere de 25,46% în total active admise, înregistrând o creștere nominală cu 19,86% (14,21%, creștere reală) față de data de 31.12.2011. Gradul de acoperire al rezervelor tehnice brute cu această categorie de active a fost de 29,72%.

► **Terenurile și construcțiile în proprietatea societăților**. Plasamentele societăților de asigurare în terenuri și construcții au fost în valoare de 509.649.288 lei, nivel în scădere nominală cu 17,27% (21,17%, scădere în termeni reali), față de 31.12.2011. Această categorie de active a deținut o pondere de 6,26% din totalul activelor admise. Gradul de acoperire al rezervelor tehnice brute cu terenuri și construcții a fost, la data de 31.12.2012, de 7,31%.

Grafic 16. Evoluția structurii activelor admise să acopere rezervele tehnice brute pentru asigurările generale, în perioada 31.12.2009 – 31.12.2012



► **Dobânzile de încasat aferente activelor admise** au cumulat 75.330.581 lei, înregistrând o creștere nominală cu 7,86% (2,77%, în termeni reali) față de data de 31.12.2011. Ponderea acestei categorii în total active admise a fost de 0,93%. Gradul de acoperire al rezervelor tehnice brute cu dobânzile de încasat aferente activelor admise a fost de 1,08%.

► **Cheltuielile de achiziție reportate**, în valoare de 513.905.841 lei, au deținut o pondere de 6,32% în totalul activelor admise pentru acoperirea rezervelor tehnice brute pentru asigurări generale. Această categorie a înregistrat o creștere nominală cu 20,25% (14,58% creștere reală), față de data de 31.12.2011. Gradul de acoperire al rezervelor tehnice cu această categorie de active a fost de 7,37%.

6.3. Active admise să acopere rezervele tehnice brute pentru asigurări de viață

Valoarea activelor care acopereau rezervele tehnice brute constituite pentru asigurări de viață, la sfârșitul anului 2012, a fost de 6.122.794.998 lei, nivel în creștere cu 10,47% față de cel atins la sfârșitul anului 2011. Gradul de acoperire a rezervelor tehnice brute cu active admise, pentru categoria asigurărilor de viață, a fost de 111,79%.

Structura activelor admise să acopere rezervele tehnice brute pentru asigurările de viață la data de 31.12.2012 a fost următoarea:

► **Titlurile de stat și bonuri de tezaur emise de statele membre** au totalizat 2.204.114.787 lei, nivel în creștere nominală cu 7,10% (2,05%, în termeni reali) față de data de 31.12.2011. Plasamentele realizate în instrumente incluse în această categorie de active reprezintă 36,00% din total active admise să acopere rezervele tehnice. Gradul de acoperire al rezervelor tehnice brute cu această categorie de active a fost de 40,24%.

► **Titlurile emise de autorități ale administrației publice locale** au reprezentat plasamente în valoare de 27.140.996 lei, nivel în scădere nominală cu 31,97% (scădere cu 35,18%, în termeni reali) față de data de 31.12.2011. În totalul activelor admise să acopere rezervele tehnice brute, această categorie a deținut o pondere de 0,44%. Gradul de acoperire al rezervelor tehnice cu plasamente în titluri emise de autorități ale administrației publice locale a fost de 0,50%.

► **Valorile mobiliare tranzacționate pe o piață reglementată și titlurile de participare la fondurile deschise de investiții** au reprezentat plasamente totale de 2.786.317.220 lei, înregistrând o creștere nominală cu 20,75% (15,05%, în termeni reali) față de data de 31.12.2011. Ponderea valorilor mobiliare în total active a fost de 45,51%, iar gradul de acoperire al rezervelor tehnice brute cu această categorie de active a fost de 50,87%.

► **Disponibilul în depozite, conturi curente și casierie** a totalizat 366.443.695 lei, nivel ce a reprezentat o creștere nominală cu 17,52% (11,98%, creștere în termeni reali) față de data de 31.12.2011. Contribuția acestui tip de active la formarea activelor totale admise să acopere rezervele tehnice brute a fost de 5,98%. Gradul de acoperire al

rezervelor tehnice brute cu disponibilul în depozite, conturi curente și casierie a fost de 6,69%.

► **Creanțele de la asigurați și intermediari** au cumulat 272.668.238 lei și au înregistrat o scădere nominală cu 16,64% (scădere cu 20,57%, în termeni reali) față de data de 31.12.2011. Această categorie a reprezentat 4,45% din totalul activelor admise să acopere rezervele tehnice brute pentru asigurări de viață. Gradul de acoperire al rezervelor tehnice brute cu creanțele de la asigurați și intermediari a fost de 4,98%.

► **Partea din rezervele tehnice aferentă contractelor cedate în reasigurare** a avut o valoare de 92.952.273 lei, înregistrând o scădere nominală cu 1,93% (6,56%, scădere reală) față de data de 31.12.2011 și a deținut o pondere de 1,52% în total active admise. Gradul de acoperire a rezervelor tehnice brute cu această categorie de active a fost de 1,70%.

► **Terenurile și construcțiile în proprietatea societăților** au reprezentat plasamente în valoare 161.901.478 lei, nivel în scădere nominală cu 8,22% (12,55%, scădere reală) față de data de 31.12.2011. Ponderea acestei categorii în total active admise a fost de 2,64%. Gradul de acoperire a rezervelor tehnice brute cu terenuri și construcții a fost de 2,96%.

► **Dobânzile de încasat aferente activelor admise** au însumat 101.573.250 lei și au înregistrat o scădere nominală cu 5,46%, ceea ce în termeni reali reprezintă o scădere cu 9,92% față de data de 31.12. 2011. Ponderea acestei categorii în total active admise a fost de 1,66%. Gradul de acoperire a rezervelor tehnice brute cu dobânzile de încasat aferente activelor admise a fost de 1,85%.

► **Cheltuielile de achiziție reportate** au însumat 109.683.061 lei și au înregistrat o scădere nominală cu 8,44% (scădere reală cu 12,76%), față de data de 31.12. 2011. Aceste active au deținut o pondere de 1,79% în totalul activelor admise. Gradul de acoperire al rezervelor tehnice brute cu cheltuielile de achiziție reportate a fost de 2,00%.

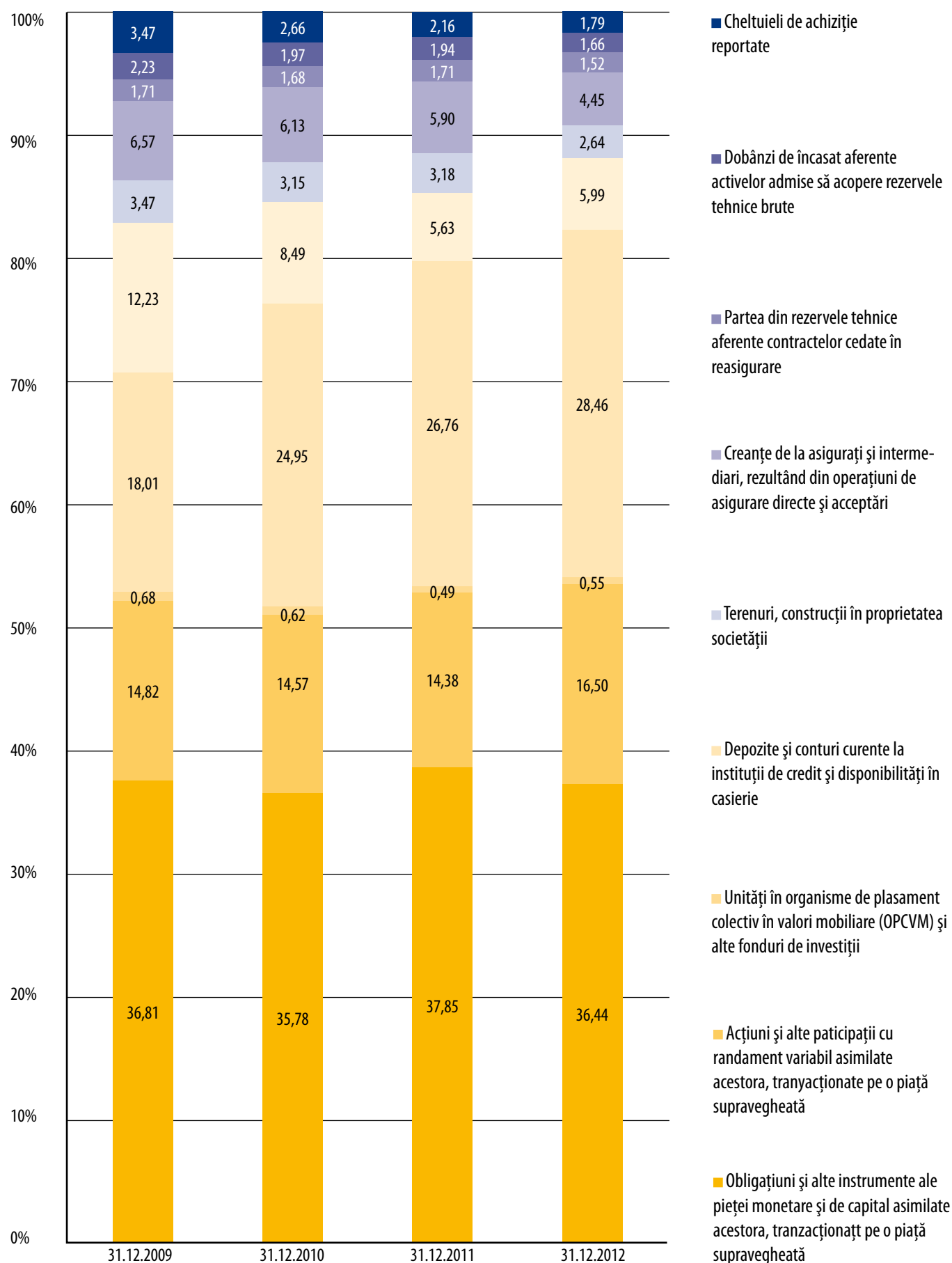
6.4 Active deținute de societățile de asigurare în străinătate

Valoarea totală a plasamentelor în străinătate deținute de societățile de asigurare din România, la data de 31.12.2012, era de 2.287.851.163 lei și reprezenta investiții în titluri de stat și bonuri de tezaur, valori mobiliare tranzacționate pe o piață reglementată și titluri de participare la fonduri de investiții. Denominate în moneda unică europeană, aceste plasamente totalizau 516,60 milioane euro.

La data de 31.12.2012, plasamentele efectuate în străinătate aferente activității de asigurări generale, în valoare de 235.052.065 lei (53,07 milioane euro), au fost realizate în următoarele titluri de valoare:

- obligațiuni – 67,87%;
- acțiuni – 17,99%;
- titluri de participare la fonduri de investiții – 8,82%;
- titluri de stat și bonuri de tezaur – 5,32%.

Grafic 17. Evoluția structurii activelor admise să acopere rezervele tehnice brute pentru asigurările de viață, în perioada 31.12.2009 – 31.12.2012



Plasamente semnificative în obligațiuni au fost efectuate în Marea Britanie (25,17%), Bulgaria (20,63%), SUA (11,14%) și Luxemburg (10,77%); în acțiuni au fost efectuate plasamente în Statele membre ale Uniunii Europene; în unități de fond ale Organismelor de Plasament Colectiv în Valori Mobiliare (OPCVM) au fost efectuate plasamente în Austria; în titluri de stat au fost efectuate plasamente în Statele membre ale Uniunii Europene.

La data de 31.12.2012, plasamentele efectuate în străinătate aferente activității de asigurări de viață, în valoare de 2.052.799.097 lei (463,52 milioane euro), au avut următoarea structură:

► 80,33%, respectiv 1.649.046.453 lei (372,35 milioane euro), au deținut-o plasamentele realizate pentru asigurările de viață cu componentă investițională, de tip unit-linked. Investițiile realizate în străinătate de societățile de asigurări, în numele clienților care au încheiat asigurări de viață de tip unit-linked, au fost îndreptate în cea mai mare parte, respectiv 92,75%, în unități de fond ale OPCVM cu emitenți din state membre, precum: Luxemburg (88,12%), Germania (6,54%), Austria (5,01%), Cehia, Franța, Ungaria, Irlanda. De asemenea, obligațiunile au deținut o pondere de 7,25% din

totalul plasamentelor aferente asigurărilor de viață cu componentă investițională de tip unit-linked și au fost îndreptate spre emitenți din țări precum: Anglia (45,26%), Germania (24,71%), Italia (21,68%), Portugalia (1,96%), Franța (1,69%), SUA (1,67%) și alte țări.

► 19,67%, respectiv 403.752.644 lei (91,17 milioane euro) au deținut-o plasamentele realizate pentru asigurările de viață tradiționale. Investițiile realizate în străinătate de societățile pentru acest tip de asigurări au fost îndreptate către obligațiuni (78,92%), titluri de stat și bonuri de tezaur (17,53%), unități de fond ale OPCVM (3,35%) și acțiuni (0,20%). Din valoarea cumulată a plasamentelor în obligațiuni corporatiste, de 318.623.373 lei, o valoare de 84.403.332 lei, reprezentând 26,49% din total, a fost realizată în titluri ale unor emitenți din SUA. Plasamentele în obligațiuni corporatiste ale emitenților din Statele membre ale Uniunii Europene au atins o valoare de 234.220.041 lei, nivel ce a reprezentat 73,51% din total. Plasamente semnificative în obligațiuni corporatiste cu emitenți europeni au fost realizate în următoarele state: Marea Britanie – 95.587.012 lei (30%); Norvegia – 32.053.511 lei (10,06%).

Capitolul 7

Activitatea de reasigurare

Pentru diminuarea riscurilor asumate prin contractele de asigurare încheiate, pentru echilibrarea situațiilor financiare și pentru a putea subscrie riscuri suplimentare sau de catastrofe naturale, societățile de asigurări încheie contracte de reasigurare, atât pe piața internă, cât și pe cea externă.

În anul 2012, riscurile pentru asigurări generale au fost cedate în reasigurare de 28 de societăți, în timp ce 19 societăți au cedat riscuri subscrise pentru asigurările de viață.

Valoarea totală a primelor subscrise cedate în reasigurare a fost de 1.738.817.232 lei, reprezentând 21,06% din total prime brute subscrise de societățile de asigurare din România în anul 2012. Comparativ cu valoarea primelor subscrise cedate în reasigurare în anul anterior, variația în sumă de 349.221.901 lei reprezintă o creștere în valori nominale cu 25,13%, respectiv de 19,23% în valori reale.

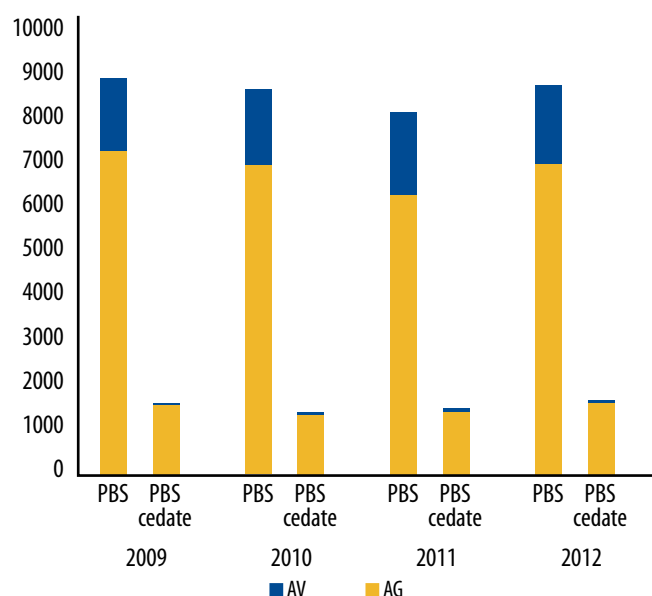
Pentru categoria de asigurări generale, în anul 2012, au fost cedate în reasigurare prime brute subscrise în valoare de 1.678.914.213 lei, reprezentând 26,01% din total prime brute subscrise pentru asigurări generale.

În ceea ce privește asigurările de viață, primele cedate în reasigurare au înregistrat o creștere cu 3,13%, de la 58.083.787 lei în anul 2011, la 59.903.019 lei în anul 2012.

În anul 2012, activitatea de primiri în reasigurare a înregistrat o creștere cu 6.826.070 lei, ceea ce a reprezentat un avans cu 23,98% față de anul precedent, ponderea covârșitoare fiind reprezentată de primirile în reasigurare pentru activitatea de asigurări generale.

Programele de reasigurare adoptate de societățile de asigurare, prezentate de acestea în rapoartele anuale privind strategia de reasigurare în anul financiar 2012, păstrează în linii mari aceiași reasigurători și tipuri de contracte de reasigurare încheiate în anul anterior.

Grafic 18. Dinamica primelor brute subscrise și a primelor brute subscrise cedate în reasigurare, în perioada 2009-2012 (mil. lei)



Societățile au optat, la fel ca și în anii precedenți, pentru încheierea atât a tratatelor de reasigurare proporționale cota parte sau surplus, cât și a celor neproporționale excedent de daună per risc și/sau eveniment sau stop daună.

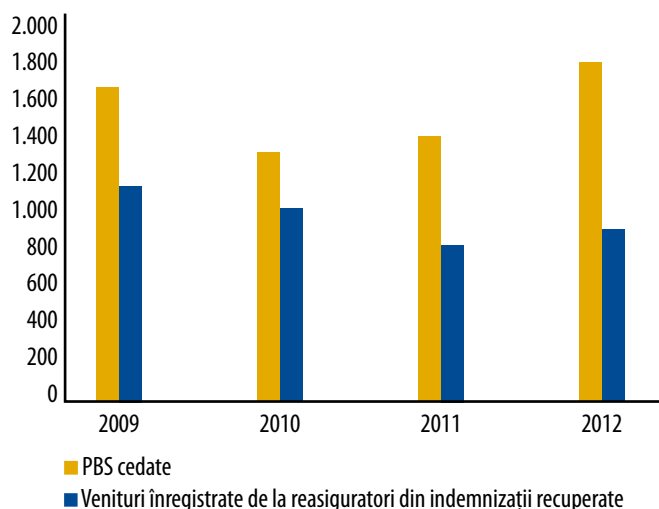
Reasigurarea reprezintă, în momentul actual, cea mai indicată soluție pentru societățile de asigurări, întrucât ajută la dispersia riscurilor, menținerea cerințelor de solvabilitate, obținerea nivelării profilului de risc, creșterea capacității de subscriere.

Tabel 22. Principalii indicatori ai activității de reasigurare în 2012

Indicatori	Asigurări de viață		Asigurări generale		Total (generale+viață)	
	2011	2012	2011	2012	2011	2012
Prime brute subscrise (lei)	1.738.366.854	1.802.519.132	6.083.943.098	6.454.395.818	7.822.309.952	8.256.914.950
Primiri în reasigurare (lei)	39.963	39.044	28.428.942	35.255.931	28.468.905	35.294.975
Comisioanele aferente primirilor în reasigurare (lei)	0	0	2.834.304	7.657.045	2.834.304	7.657.045
Ponderea comisioanelor aferente primirilor în primele aferente acestora (%)	0	0	9,97%	21,72%	9,96%	21,69%
Prime cedate în reasigurare (lei)	58.083.787	59.903.019	1.331.511.544	1.678.914.213	1.389.595.331	1.738.817.232
Ponderea primelor cedate în total prime brute subscrise (%)	3,34%	3,32%	21,89%	26,01%	17,76%	21,06%
Comisioanele primite pentru cedări în reasigurare (lei)	17.814.980	17.127.424	199.447.858	281.908.429	217.262.838	299.035.853
Ponderea comisioanelor primite pentru cedări în reasigurare (%)	30,67%	28,59%	14,98%	16,79%	15,63%	17,20%
Venituri înregistrate de la reasigurători din indemnizații recuperate (lei)	19.328.477	16.738.291	783.576.368	937.128.744	802.904.845	953.867.035
Ponderea veniturilor înregistrate de la reasigurători din indemnizații recuperate în total prime brute subscrise cedate în reasigurare (%)	33,28%	27,94%	58,85%	55,82%	57,78%	54,86%

În 2012, valoarea veniturilor înregistrate de la reasigurători din indemnizații recuperate, în baza contractelor de reasigurare încheiate, s-a ridicat la 953.867.035 lei, nivel în creștere cu 150.962.190 lei față de anul 2011, respectiv o creștere nominală de 18,80% (13,20%, creștere reală).

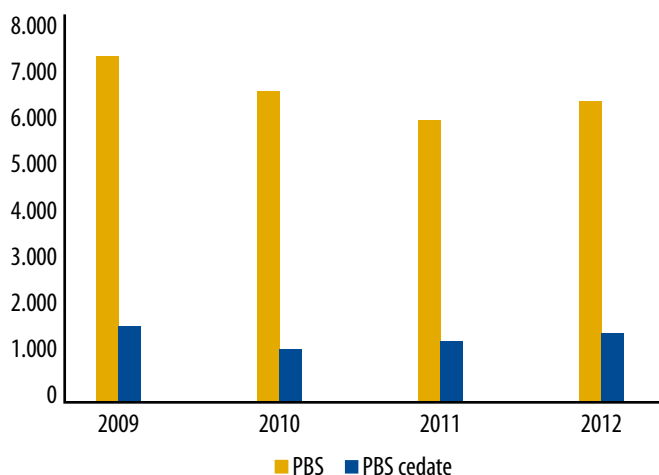
Grafic 19. Dinamica veniturilor înregistrate de la reasigurători din indemnizații recuperate, în perioada 2009-2012 (mil. lei)



7.1. Activitatea de asigurări generale

În anul 2012, primele brute cedate în reasigurare în sectorul asigurărilor generale au fost de 1.678.914.213 lei, reprezentând 26,01% din total prime brute subscrise pentru activitatea de asigurări generale, comparative cu un nivel de 21,89% înregistrat în anul 2011. În consecință, la data de 31.12.2012, gradul reținerii proprii, rezultat din raportările transmise de către societățile de asigurare, a fost de 73,99% din volumul primelor brute subscrise pentru asigurări generale.

Grafic 20. Dinamica primelor brute subscrise și ale primelor brute subscrise cedate în reasigurare pentru categoria asigurărilor generale, în perioada 2009-2012 (mil. lei)



Pentru categoria asigurărilor generale, cele mai mari ponderi în valoarea totală a primelor cedate în reasigurare au fost înregistrate pentru următoarele clase de asigurări:

a) clasa VIII - asigurări de incendiu și alte calamități naturale a înregistrat un volum al primelor cedate în reasigurare de 485.901.005 lei, reprezentând 44,94% din total prime brute subscrise pentru această clasă de asigurări și 28,94% din total prime cedate în reasigurare pentru asigurări generale. Comparativ cu anul 2011, s-a constatat o creștere în valori nominale cu 3,56%, respectiv o scădere în valoare reală cu 1,32%.

Pentru daunele produse, veniturile înregistrate din indemnizații recuperate de la reasigurători au totalizat 77.487.631 lei, reprezentând 35,46% din valoarea indemnizațiilor brute plătite pentru aceasta clasă. Indemnizațiile recuperate de la reasigurători au înregistrat o scădere în valori nominale cu 53,37% față de anul 2011.

b) clasa X - asigurări de răspundere civilă pentru vehicule a înregistrat un volum al primelor cedate în reasigurare de 642.335.895 lei, reprezentând 30,06% din volumul primelor subscrise pe această clasă de asigurare și 38,26% din total prime cedate în reasigurare pentru asigurările generale. Comparativ cu anul precedent s-a constatat o creștere puternică a valorii primelor subscrise cedate în reasigurare pentru această clasă - cu 48,91% în valori nominale, respectiv cu 41,89% în valori reale. Un factor important care a susținut această creștere a fost definitivarea alinierii limitelor de răspundere cu cele practicate în Uniunea Europeană.

Pentru daunele produse, veniturile înregistrate de la reasigurători din indemnizații recuperate pentru aceste asigurări s-au situat la 551.963.253 lei, înregistrând o creștere nominală cu 67,97%, respectiv un avans real de 60,05% față de anul 2011. Raportate la totalul indemnizațiilor brute plătite pentru această clasă de asigurări, în anul 2012, veniturile înregistrate de la reasigurători din indemnizații recuperate au reprezentat 29,63%.

c) clasa III - Asigurări de mijloace de transport terestru, altele decât cele feroviare, cu un volum al primelor cedate de 233.257.371 lei, a reprezentat 12,17% din total prime subscrise pentru această clasă de asigurări și 13,89% din total prime cedate în reasigurare pentru asigurări generale. Față de anul precedent, s-a constatat o puternică creștere a valorii primelor subscrise cedate în reasigurare pentru această clasă de asigurări, cu 68,14% în valori nominale, respectiv cu 60,21% în valori reale, chiar dacă primele brute subscrise au înregistrat o tendință de scădere ușoară.

Veniturile înregistrate de la reasigurători din indemnizații recuperate pentru daunele produse au fost în valoare de 153.000.089 lei, în scădere nominală cu 17,87%, respectiv scădere reală cu 21,74% față de anul 2011. Această sumă reprezintă 7,86% din total indemnizații brute plătite de asigurători.

Alte clase care au înregistrat modificări semnificative față de anul 2011, din punct de vedere al subscrierilor de prime brute precum și al cedărilor în reasigurare, sunt următoarele:

► **clasa XV - asigurări de garanții**, cu un volum al primelor cedate în reasigurare de 36.661.473 lei, a reprezentat 24,08% din total prime brute subscrise pentru această clasă de asigurări și 2,18% din total prime cedate în reasigurare

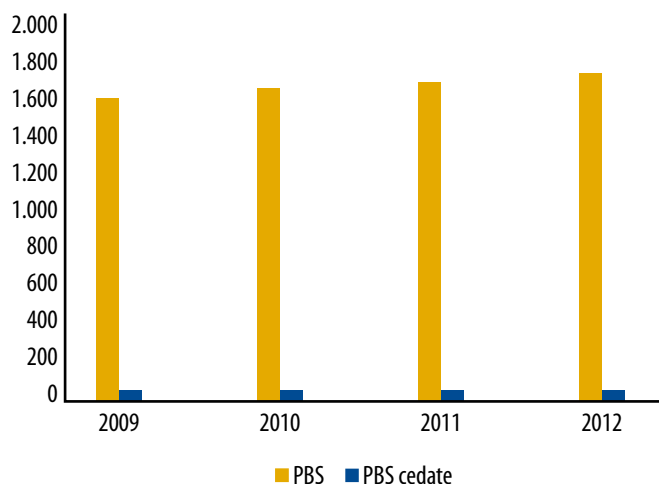
pentru asigurările generale. Comparativ cu anul 2011, s-a remarcat că, pentru această clasă de asigurări, creșterea subscrierilor a fost coroborată cu o creștere a valorii primelor subscribe cedate în reasigurare, cu 136,06% în valori nominale, ceea ce în valori reale reprezintă o creștere cu 124,93%. Pentru daunele produse, veniturile înregistrate de la reasigurători din indemnizații recuperate au fost în valoare de 260.755 lei, nivel în scădere nominală cu 57,07%, respectiv în scădere reală cu 59,09% față de anul 2011.

► **clasa XIII - asigurări de răspundere civilă generală** a înregistrat un volum de prime brute subscribe în creștere cu 56,37% față de anul precedent, în timp ce primele brute subscribe cedate în reasigurare au totalizat 92.606.447 lei, nivel în creștere nominală cu 5,64%. Valoarea veniturilor înregistrate de la reasigurători din indemnizații recuperate pentru daunele produse au totalizat 47.104.762 lei, în creștere nominală cu 12,53%, respectiv creștere reală cu 7,22% față de anul 2011.

7.2 Activitatea de asigurări de viață

În anul 2012, valoarea primelor cedate în reasigurare în sectorul asigurărilor de viață a fost de 59.903.019 lei, înregistrându-se o creștere nominală cu 3,13%, ceea ce în termeni reali reprezintă o scădere cu 1,73%.

Grafic 21. Dinamica primelor brute subscribe și a primelor brute subscribe cedate în reasigurare pentru categoria asigurărilor de viață, în perioada 2009-2012 (mil. lei)



Raportat la totalul primelor brute subscribe pentru asigurări de viață, primele cedate au reprezentat 3,32%, menținându-se aproximativ la același nivel față de anul 2011. În consecință, gradul reținerii proprii a riscurilor asumate prin contractele de asigurări de viață era de 96,68%, la data de 31.12.2012, în timp ce valoarea primelor nete se ridica la 1.742.616.113 lei.

Cea mai mare pondere în totalul primelor cedate în reasigurare, respectiv de 94,24%, a fost raportată pentru **clasa I - Asigurări de viață, anuități și asigurări de viață suplimentare**. Primele cedate pentru această clasă de asigurări au totalizat 56.451.567 lei, înregistrând o creștere nominală cu 3,53% și o scădere reală cu 1,35% față de anul 2011.

Din totalul indemnizațiilor brute plătite în anul 2012 pentru asigurările de viață, în valoare de 135.103.794 lei, veniturile înregistrate de la reasigurători din indemnizații recuperate au însumat 16.738.292 lei și au reprezentat 12,39%.

Programele de reasigurare ale societăților care practică asigurări de viață nu au suferit modificări substanțiale față de anul 2011, atât din punct de vedere al structurii, cât și al valorilor primelor brute subscribe cedate în reasigurare.

7.3 Necesarul de capital în vederea subscrierii riscurilor de catastrofă naturală

Normele privind autorizarea și desfășurarea activității de subscriere și cedare în reasigurare a riscurilor de catastrofă naturală, puse în aplicare prin Ordinul nr.12/2012, includ metodologia de calcul al necesarului de capital pentru riscurile de catastrofă naturală (cutremur și inundație), abordând un calcul omogen al daunei maxime probabile pentru toți asigurătorii români care subscriu astfel de riscuri.

În urma analizei datelor furnizate de cele 26 de societăți de asigurare care sunt autorizate să subscrie riscuri de catastrofă naturală, valabile la data de 30.09.2012, s-a constatat faptul că la nivelul industriei de asigurări, dauna maximă probabilă brută, calculată conform modelului din Norme, se situează la aproximativ 12,22 mld. lei. Din această sumă, peste 90% ar reveni în sarcina reasigurătorilor. Cumulat, cele 26 de societăți prezentau, la data de 30.09.2012, un excedent de fonduri proprii (incluzând activul net și rezerva de catastrofă netă) de aproximativ 1,33 mld. lei, față de dauna maximă probabilă rămasă în sarcina lor.

Cheltuielile de achiziție și administrare

Valoarea cumulată a cheltuielilor de achiziție și administrare raportate de societățile de asigurare pentru anul 2012 a fost de 3.199.619.944 lei, în scădere cu 1,95% față de anul 2011, ceea ce în termeni reali reprezintă o scădere cu 6,57%.

Cheltuielile de achiziție, de 1.749.902.333 lei, au reprezentat 54,69% din total cheltuieli, în timp ce cheltuielile de administrare au deținut o pondere de 45,31%, aferentă unei valori de 1.449.717.611 lei.

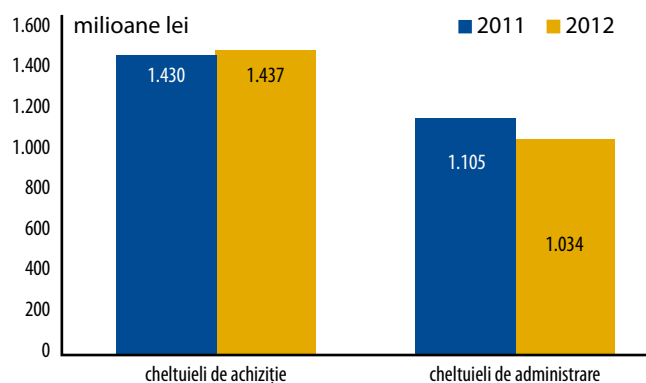
Valoarea totală a cheltuielilor de achiziție și administrare a reprezentat 38,75% din volumul primelor brute subscrise pentru ambele categorii de asigurare, în anul 2012, nivel mai redus cu 2,97 puncte procentuale față de cel înregistrat în anul 2011.

Structura pe categorii de asigurare a cheltuielilor de achiziție și administrare nu a suferit modificări semnificative față de anul 2011. La data de 31.12.2012, această structură era următoarea:

a) Pentru activitatea de asigurări generale, cheltuielile de achiziție și administrare raportate de societățile de asigurare aveau o valoare de 2.471.009.274 lei (77,23% din totalul înregistrat la nivelul întregii piețe), nivel în scădere nominală cu 2,56% față de anul 2011, respectiv 7,16% scădere în termeni reali.

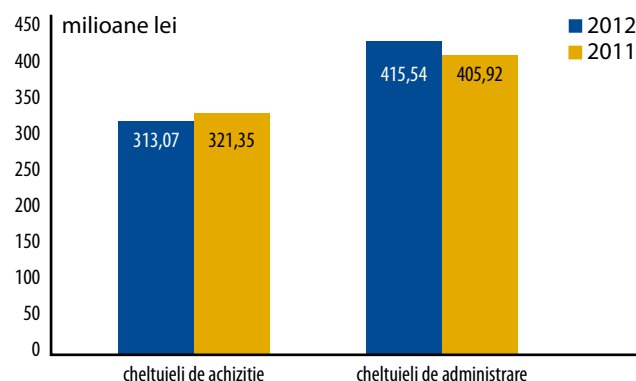
Din analiza pe clase de asigurări generale a cheltuielilor de achiziție și administrare, a rezultat că cele mai mari valori sunt aferente **clasei X - Asigurări de răspundere civilă pentru vehicule** (842.002.149 lei), **clasei III - Asigurări de mijloace de transport terestru, altele decât cele feroviare** (729.495.204 lei) și **clasei VIII - Asigurări de incendiu și alte calamități naturale** (418.604.765 lei). Valoarea cumulată a cheltuielilor de achiziție și administrare realizate pentru cele două clase auto (III și X) a fost de 1.571.497.353 lei, ceea ce a reprezentat 63,60% din totalul cheltuielilor de acest gen aferente întregii categorii de asigurări generale și 38,77% din primele brute subscrise pentru cele două clase. Comparativ cu anul 2011, cheltuielile de achiziție și administrare pentru clasa III - Asigurări de mijloace de transport terestru, altele decât cele feroviare au înregistrat o scădere nominală cu 5,09% (9,57%, scădere în termeni reali). Pe segmentul asigurărilor de răspundere civilă pentru vehicule, cheltuielile de achiziție și administrare au înregistrat o scădere nominală cu 1,39% (scădere cu 6,04% în termeni reali) față de anul 2011.

Grafic 22. Evoluția cheltuielilor de achiziție și administrare pentru asigurări generale



b) Pentru activitatea de asigurări de viață, cheltuielile de achiziție și administrare raportate pentru anul 2012 s-au situat la un volum de 728.610.671 lei (ceea ce reprezenta 22,77% din totalul înregistrat la nivelul pieței), fiind în creștere nominală cu 0,18% (4,55% scădere în termeni reali) față de anul 2011. Pentru clasa I - Asigurări de viață, anuități și asigurări de viață suplimentare, cheltuielile de achiziție și administrare efectuate de societăți au fost de 527.858.646 lei (72,45% din totalul aferent asigurărilor de viață), în creștere nominală cu 2,59% (2,25% scădere reală) față de anul 2011. Cheltuielile de achiziție și administrare aferente clasei III - Asigurări de viață și anuități care sunt legate de fonduri de investiții au avut o valoare de 150.314.244 lei

Grafic 23. Evoluția cheltuielilor de achiziție și administrare pentru asigurări de viață



Tabel 23. Structura cheltuielilor de achiziție și administrare pe categorii de asigurări

Indicator	Asigurări de viață		Asigurări generale		Total	
	(lei)		(lei)		(lei)	
	2011	2012	2011	2012	2011	2012
Cheltuieli de achiziție	321.345.135	313.071.708	1.430.465.254	1.436.830.625	1.751.810.389	1.749.902.333
Cheltuieli de administrare	405.922.735	415.538.962	1.105.415.889	1.034.178.649	1.511.338.624	1.449.717.611
Total cheltuieli de achiziție și administrare	727.267.870	728.610.670	2.535.881.143	2.471.009.274	3.263.149.013	3.199.619.944

(20,63% din totalul aferent asigurărilor de viață), în scădere nominală cu 11,51% față de 2011, ceea ce a însemnat o scădere reală cu 15,68%.

Cheltuieli de achiziție

În anul 2012, societățile de asigurări au raportat cheltuieli de achiziție în valoare de 1.749.902.333 lei, nivel în scădere nominală cu 0,11% (4,82% scădere, în termeni reali) față de anul 2011, evoluție generată atât de reducerea cheltuielilor cu reclama, în sectorul asigurărilor generale, cât și în sectorul asigurărilor de viață, precum și de diminuarea cheltuielilor cu comisioanele în sectorul asigurărilor de viață.

Structura pe categorii de asigurare a cheltuielilor de achiziție a fost următoarea:

a) Pentru asigurări generale, cheltuielile de achiziție efectuate în anul 2012 au fost de 1.436.830.625 lei, în creștere nominală cu 0,44% (respectiv o scădere reală de 4,30%) față de anul 2011. Această valoare reprezintă 82,11% din totalul cheltuielilor de achiziție raportate de societăți pentru asigurări generale și asigurări de viață.

b) Pentru asigurări de viață, cheltuielile de achiziție au avut o valoare de 313.071.708 lei (17,89% din totalul cheltuielilor de achiziție raportate pentru ambele categorii de asigurare), nivel în scădere nominală cu 2,57% (7,17% scădere reală) față de anul 2011.

Cheltuieli de administrare

Cheltuielile de administrare înregistrate de societățile de asigurare pentru anul 2012, au avut o valoare de 1.449.717.611 lei, în scădere nominală cu 4,08% (scădere cu 8,60%, în termeni reali) față de anul 2011. Structura cheltuielilor de administrare, pe cele două categorii de asigurare, a fost următoarea:

a) Pentru asigurări generale, cheltuielile de administrare au avut o valoare de 1.034.178.649 lei, reprezentând 71,34% din totalul cheltuielilor de administrare, în scădere nominală cu 6,44% (scădere cu 10,85%, în termeni reali) față de anul 2011.

b) Pentru asigurări de viață, cheltuielile de administrare au avut o valoare de 415.538.962 lei, reprezentând 28,66% din totalul cheltuielilor de administrare, în creștere nominală cu 2,37% (scădere cu 2,46%, în termeni reali), față de anul 2011.

Tabel 24. Rata daunei principalelor clase de asigurări generale, în perioada 2011-2012

Clasa	2011			2012		
	Rata cheltuielilor	Rata daunei	Rata daunei combinate	Rata cheltuielilor	Rata daunei	Rata daunei combinate
Total asigurări generale, din care:	40,27%	73,20%	113,47%	38,90%	69,10%	108,00%
III	33,81%	84,18%	117,99%	35,19%	92,82%	128,01%
VIII	46,03%	16,19%	62,22%	37,98%	25,34%	63,32%
X	40,58%	103,46%	144,04%	41,05%	83,68%	124,73%

Pentru sectorul asigurărilor generale, rata cheltuielilor, calculată ca raport dintre cheltuielile de achiziție și administrare și primele brute câștigate a fost de 38,96%, în ușoară scădere față de cea înregistrată în anul 2011, de 40,27%.

Rata daunei, calculată ca raport dintre daunele brute apărute și primele brute câștigate a fost de 69,10% în anul 2012, față de nivelul de 73,20% înregistrat în anul 2011.

Rata daunei combinate pentru sectorul asigurărilor generale, calculată ca raport dintre daunele brute apărute, cheltuieli de achiziție și administrare și primele brute câștigate a fost de 108% în anul 2012, față de nivelul de 113,47% înregistrat în anul 2011.

Din analiza pe clase de asigurări generale a valorilor ratei daunei combinate, se observă scăderea cu 19,31 puncte procentuale a acestui indicator pentru clasa X - Asigurări de răspundere civilă auto, față de valoarea înregistrată în anul 2011. Această scădere este generată, în mare parte, de diminuarea rezervelor de daune avizate brute ca urmare a modificărilor normelor privind rezervele tehnice pentru asigurări generale, în ceea ce privește rezervele tehnice constituite pentru daunele morale.

Pentru clasa III - Asigurări de mijloace de transport terestru (altele decât feroviare) și clasa VIII - Asigurări de incendiu și alte calamități naturale, s-a constatat creșterea ratei daunei combinate față de anul 2011. Pe clasa III s-a înregistrat o rată combinată a daunei mai mare de 100%, ceea ce indică pierderi în rezultatul tehnic pentru această clasă de asigurări.

Solvabilitatea societăților de asigurare

Analiza gradului de solvabilitate, determinat pe fiecare categorie de asigurare, în conformitate cu directivele europene a constituit și în anul 2012 o prioritate în cadrul supravegherii prudențiale.

Tabel 25. Evoluția valorii marjei de solvabilitate disponibilă înregistrată pentru asigurări generale și asigurări de viață, în perioada 31.12.2008 – 31.12.2012

Marja de solvabilitate disponibilă	31/12/08	31/12/09	31/12/10	31/12/11	31/12/12
Asigurări generale	1.856.450.935	2.012.033.024	2.125.511.889	2.038.318.791	1.939.918.788
Asigurări de viață	944.393.619	1.199.193.246	1.219.431.465	1.028.915.044	1.062.053.390

Analiza valorilor marjelor de solvabilitate disponibile arată că acestea s-au înscris pe o tendință de creștere până în anul 2010. Prima scădere a valorilor marjelor de solvabilitate, atât pentru asigurările generale cât și pentru asigurările de viață, a fost înregistrată în anul 2011. Pentru asigurările generale, această scădere a continuat și în anul 2012, în timp ce asigurările de viață au înregistrat o ușoară creștere. Cu toate acestea, marja de solvabilitate disponibilă s-a situat sub valoarea înregistrată în anul 2011.

La data de 31.12.2012, valoarea marjei de solvabilitate disponibilă aferentă activității de asigurări generale a înre-

gistrat o scădere nominală cu 98.400.003 lei, respectiv cu 4,83%, față de cea valabilă la data de 31.12.2011. Această situație a fost generată de rezultatul tehnic negativ înregistrat la nivelul sectorului asigurărilor generale în anul 2012.

La data de 31.12.2012, valoarea marjei de solvabilitate disponibilă aferentă activității de asigurări de viață a înregistrat o creștere nominală cu 33.138.346 lei, respectiv cu 3,22%, față de cea de la sfârșitul anului 2011.

Tabel 26 Evoluția gradului de solvabilitate mediu înregistrat pentru asigurări generale și asigurări de viață, în perioada 31.12.2008 – 31.12.2012

Grad de solvabilitate mediu	31/12/08	31/12/09	31/12/10	31/12/11	31/12/12
Asigurări generale	2,14	2,15	2,21	2,13	1,97
Asigurări de viață	3,64	4,46	4,29	3,93	3,94

În sectorul asigurărilor generale, conform calculului la nivel agregat, gradul de solvabilitate mediu la sfârșitul anului 2012 a continuat să înregistreze o ușoară scădere, în timp ce pe segmentul asigurărilor de viață, acesta s-a situat la aproximativ același nivel comparativ cu sfârșitul anului 2011.

Capitolul 10

Rezultatele financiare și rezultatele tehnice ale societăților de asigurare

Centralizarea datelor înregistrate în situațiile financiare ale societăților care au desfășurat activitate de asigurare în 2012 arată că, la data de 31.12.2012, rezultate nete pozitive (profit) au înregistrat 22 societăți, în timp ce 17 societăți au înregistrat pierdere.

Valoarea profitului, cumulat la nivelul întregii piețe, a fost de 201.320.819 lei, în scădere nominală cu 21,68% (25,37% scădere în termeni reali) față de rezultatul aferent anului 2011. Pierdere cumulată, înregistrată de cele 17 societăți a fost de 522.907.395 lei, nivel în scădere nominală cu 10,30% (14,53%, scădere în termeni reali) față de pierdere aferentă anului 2011.

Tabel 27. Rezultatul financiar net, în perioada 2008-2012

An	Rezultatul net financiar (lei)	Evoluție absolută față de anul precedent (lei)
2008	- 582.457.431	-
2009	- 103.215.754	479.241.677
2010	- 41.369.241	61.846.513
2011	- 325.866.554	- 284.497.313
2012	- 321.586.576	4.279.978

La nivelul întregii piețe de asigurări, rezultatul net al activității din anul 2012 a fost negativ, pierdere totală situându-se la 321.586.576 lei.

În perioada 2008 – 2012, rezultatul financiar net la nivelul pieței asigurărilor a fost unul negativ. În anul 2012, s-a constatat o reducere absolută a pierderilor în valoare de 4.279.978, față de cea înregistrată în anul 2011.

În ceea ce privește rezultatele tehnice obținute de societățile de asigurare în 2012, distinct pentru activitatea de asigurări generale și pentru cea desfășurată pe segmentul asigurărilor de viață, situația a fost următoarea:

a) Activitatea de asigurări generale a adus profit pentru 11 societăți. Valoarea cumulată a profitului înregistrat în situațiile bilanțiere ale acestor societăți a fost de 106.914.091 lei, nivel în creștere cu 3,83% față de anul 2011.

Tabel 28. Rezultatul tehnic aferent activității de asigurări generale, în perioada 2008-2012

An	Rezultat al activității (lei)		Evoluție absolută față de anul precedent (lei)	
	Profit	Pierdere	Profit	Pierdere
2008	202.485.080	868.933.428	-	-
2009	111.273.144	432.143.703	- 91.211.936	- 436.789.725
2010	92.969.443	288.052.643	- 18.303.701	- 144.091.060
2011	102.973.139	591.573.238	10.003.696	303.520.595
2012	106.914.091	569.594.999	3.940.952	- 21.978.239

Alte 18 societăți au înregistrat pierderi, a căror valoare totală s-a situat la 569.594.999 lei, cu 3,72% mai puțin decât în anul 2011. Astfel, la nivelul întregii piețe, în anul 2012, activitatea de asigurări generale a generat un rezultat tehnic negativ de 462.680.908 lei. Față de anul anterior, s-a constatat o îmbunătățire a rezultatului tehnic la nivelul activității de asigurări generale cu 25.919.191 lei.

b) Asigurările de viață au fost profitabile pentru 12 societăți, ale căror rezultate tehnice totalizează 177.302.111 lei, nivel în creștere cu 5,89% față de anul 2011. Alte 6 societăți au înregistrat pierderi din activitatea de asigurări de viață, a căror valoare cumulată se ridică la 100.622.888 lei, în creștere cu 23,28% față de 2011. Astfel, la nivelul întregii piețe, în anul 2012, activitatea de asigurări de viață a generat un rezultat tehnic pozitiv de 76.679.223 lei. Față de anul 2011 s-a observat o scădere a rezultatului tehnic la nivelul activității de asigurări de viață cu 9.135.662 lei.

Tabel 29. Rezultatul tehnic aferent activității de asigurări de viață, în perioada 2008-2012

An	Rezultat al activității (lei)		Evoluție absolută față de anul precedent (lei)	
	Profit	Pierdere	Profit	Pierdere
2008	139.194.724	53.152.847	-	-
2009	248.736.055	92.078.859	109.541.331	38.926.012
2010	184.849.007	79.565.673	- 63.887.048	- 12.513.186
2011	167.437.329	81.622.444	- 17.411.678	2.056.771
2012	177.302.111	100.622.888	9.864.782	19.000.444

Asigurarea de răspundere civilă pentru prejudicii produse prin accidente de vehicule

Pentru Comisia de Supraveghere a Asigurărilor, reglementarea adecvată și supravegherea atentă a segmentului de asigurări auto a reprezentat un obiectiv prioritar, având în vedere că liniile de asigurări auto - respectiv asigurarea de răspundere civilă auto și asigurarea facultativă a vehiculelor CASCO - generează cel mai semnificativ volum de prime brute subscrise. În 2012, subscrierile pe cele două linii de business au reprezentat 61,53% din totalul primelor brute subscrise pentru asigurări generale.

În ceea ce privește asigurările obligatorii de răspundere civilă pentru prejudicii produse terților (RCA), Comisia de Supraveghere a Asigurărilor a adus o serie de modificări reglementărilor cu privire la acestea, care au avut în prim-plan interesele asiguraților, dar și stabilitatea activității desfășurată de societățile de asigurare pe acest segment de piață.

Astfel, au fost modificate Normele privind asigurarea de răspundere civilă pentru prejudicii produse prin accidente de vehicule, așa cum au fost aprobate prin Ordinul nr. 14/2011 publicat în Monitorul Oficial, Partea I nr. 858 din 06/12/2011.

Au fost aduse modificări în ceea ce privește:

- ▶ armonizarea prevederilor normelor cu dispozițiile Legii nr. 136/1995 privind asigurările și reasigurările în România, cu modificările și completările ulterioare;
- ▶ introducerea unei noi obligații în sarcina asigurătorului, în sensul solicitării de documente justificative la încheierea polițelor RCA, ținând cont de faptul că aceștia își asumă răspunderea pentru documentele de asigurare emise;
- ▶ abrogarea prevederilor referitoare la limitarea reducerilor ce pot fi aplicate asupra primelor de asigurare RCA;
- ▶ menționarea limitelor minime de despăgubire ce pot fi aplicate începând cu anul 2012, modificarea acestora urmând a se efectua în conformitate cu indicele european al prețurilor de consum (IEPC) stabilit în conformitate cu Regulamentul (CE) nr. 2.494/95 al Consiliului din 23 octombrie 1995 privind indicii armonizați ai prețurilor de consum;
- ▶ clarificarea prevederilor legate de acordarea despăgubirilor.

În exercițiul financiar 2012, asigurarea obligatorie de răspundere civilă pentru prejudicii produse prin accidente de vehicule (RCA) a fost practică de către 11 societăți de asigurare, respectiv: ABC ASIGURĂRI-REASIGURĂRI SA, ALLIANZ-ȚIRIAC ASIGURĂRI SA, ASIGURAREA ROMÂNEASCĂ - ASIROM VIENNA INSURANCE GROUP SA, ASIGURARE REASIGURARE ASTRA SA, CARPATICA ASIG SA, SOCIETATEA DE ASIGURARE - REASIGURARE CITY INSURANCE SA, EUROINS ROMÂNIA ASIGURARE - REASIGURARE SA, GENERALI ROMÂNIA ASIGURARE REASIGURARE SA, GROUPAMA ASIGURĂRI SA, OMNIASIG VIENNA INSURANCE GROUP SA și UNIQA ASIGURĂRI SA.

Numărul asigurătorilor autorizați să practice asigurarea obligatorie RCA s-a modificat în cursul anului 2012, având în vedere că societatea BCR ASIGURĂRI VIENNA INSURANCE GROUP SA a fuzionat prin absorbție cu SC OMNIASIG VIENNA INSURANCE GROUP SA. Raportările cu privire la activitatea acestui asigurător sub noua denumire SC OMNIASIG VIENNA INSURANCE GROUP SA au fost transmise către Comisia de Supraveghere a Asigurărilor începând cu luna mai 2012.

11.1. Limite de despăgubire

În perioada 2006 – 2012, limitele de despăgubire s-au majorat anual, actualizarea acestora fiind în continuare prevăzută de legislația națională secundară emisă de Comisia de Supraveghere a Asigurărilor în aplicarea dispozițiilor art. 9 din Directiva 2009/103/CE a Parlamentului European și a Consiliului privind asigurarea de răspundere civilă pentru prejudicii produse prin accidente de vehicule. Conform reglementărilor europene privind asigurarea obligatorie de răspundere civilă auto, statele membre ale Uniunii Europene au obligația să prevadă în legislația proprie o limită de despăgubire în temeiul asigurării obligatorii RCA de minimum 1.000.000 euro pentru daune materiale, respectiv de minimum 5.000.000 euro pentru vătămări corporale și deces.

În baza prevederilor Directivei, România a optat pentru o perioadă de tranziție de 5 ani, stabilind anual majorarea limitelor de despăgubire.

Tabel 30. Limite de despăgubire pentru asigurarea obligatorie

Anul	pentru daune materiale (euro)	pentru vătămări corporale și deces (euro)
2008	150.000	750.000
2009	300.000	1.500.000
2010	500.000	2.500.000
2011	750.000	3.500.000
2012	1.000.000	5.000.000

Asigurătorii RCA au posibilitatea de a stabili limite de despăgubire peste valoarea celor prevăzute în legislația secundară. Pentru anul 2012 toți asigurătorii autorizați au stabilit limitele de despăgubire la valoarea minimă impusă de Comisia de Supraveghere a Asigurărilor, pentru acest an, respectiv:

- ▶ Pentru pagubele materiale produse în unul și același accident, indiferent de numărul persoanelor prejudiciate, 1.000.000 euro, echivalent în lei la cursul de schimb al pieței valutare la data producerii accidentului, comunicat de Banca Națională a României;

► Pentru vătămări corporale și decese, inclusiv pentru prejudicii fără caracter patrimonial produse în unul și același accident, indiferent de numărul persoanelor prejudiciate, 5.000.000 euro, echivalent în lei la cursul de schimb al pieței valutare la data producerii accidentului, comunicat de Banca Națională a României.

11.2. Principalii indicatori privind asigurarea obligatorie RCA

Dinamica principalilor indicatori specifici asigurărilor de răspundere civilă pentru prejudicii produse prin accidente de vehicule este determinată în baza evidențelor tehnice raportate de asigurătorii RCA în exercițiul financiar 2012 privind asigurarea obligatorie de răspundere civilă a vehiculelor înmatriculate/înregistrate în România.

Tabel 31. Evoluția principalilor indicatori privind asigurarea obligatorie auto RCA, în perioada 2007-2012

Indicatori	2007	2008	2009	2010	2011	2012
Prime brute subscrise	1.397.595	1.794.599	2.159.584	2.464.451	1.874.900	2.054.456
Indemnizații brute plătite	743.280	1.219.513	1.531.668	1.602.611	1.605.812	1.781.827
Rezerve pentru daune avizate	459.131	726.052	930.983	1.125.613	1.509.620	1.357.877
Rezerve pentru daune neavizate	165.043	359.896	473.783	568.531	749.844	716.727

11.2.1. Prime subscrise

Volumul total al primelor brute subscrise pentru anul de subscriere 2012 a înregistrat o creștere cu 10% față de anul 2011, în condițiile în care și numărul contractelor de asigurare încheiate a crescut cu 6% față de anul 2011. Valoarea primei medii de asigurare la nivelul întregii piețe de asigurări RCA a înregistrat o scădere cu 4%, de la circa 480 lei în anul 2011, la aproximativ 463 lei în anul 2012. Prima medie se calculează ca raport între volumul primelor subscrise și numărul de contracte cu valabilitate 12 luni.

Tarifele de primă pentru asigurarea RCA sunt stabilite de către societățile de asigurare și sunt notificate Comisiei de Supraveghere a Asigurărilor, respectiv Autorității de Supraveghere Financiară, care verifică modul de calcul al acestora. Legislația în vigoare prevede obligația asigurătorilor autorizați RCA de a stabili tarifele de primă pe baza unor calcule actuariale, astfel încât să acopere toate obligațiile asumate prin emiterea acestor polițe.

Legislația în domeniul asigurărilor obligatorii auto este stabilită la nivel european și, începând cu anul 2009, aceasta a fost actualizată prin Directiva 2009/103/CE a Parlamentului și a Consiliului European privind asigurarea de răspundere civilă auto și controlul obligației de asigurare a acestei răspunderi, ale cărei prevederi sunt transpuse în legislația națională română.

Nivelul primelor de asigurare stabilite de asigurători tinde să urmeze piața europeană în domeniu, având în vedere că factorii care sunt luați în calcul pentru stabilirea tarifelor de primă, respectiv frecvența accidentelor produse, valoarea

rea despăgubirilor plătite, au valori comparabile în toate statele europene. De asemenea, limitele de despăgubire și riscurile acoperite corespund legislației europene.

Din analiza tarifelor de primă RCA, notificate Comisiei de Supraveghere a Asigurărilor, s-a constatat faptul că societățile au diversificat tarifele de primă, segmentând modul de tarifarare în funcție de portofoliul pe care doresc să îl includă în asigurare, încercând în acest mod să stabilească cât mai corect tariful de primă pentru fiecare asigurat în parte.

Volumul total al **primelor brute subscrise pentru asigurarea obligatorie RCA** în anul 2012 a fost de **2.054.456.000 lei**, din care:

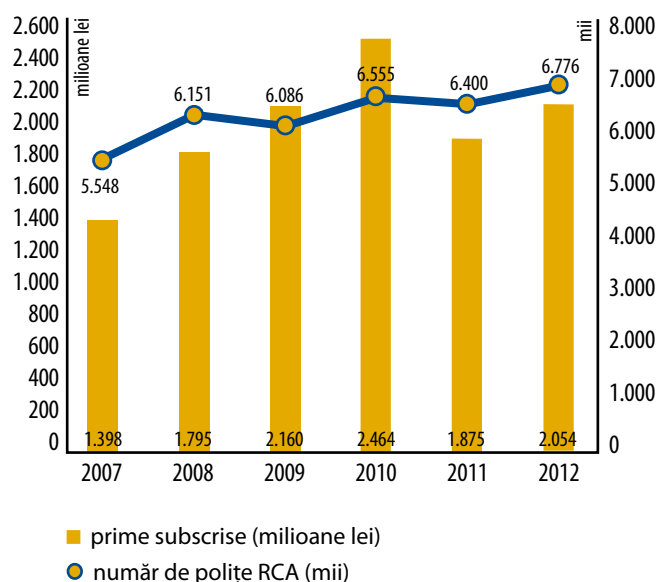
a) primele brute subscrise pentru asigurarea obligatorie RCA pentru vehiculele aparținând persoanelor fizice au totalizat 1.158.664.000 lei, reprezentând 56,40 % din totalul primelor brute subscrise;

b) primele brute subscrise pentru asigurarea obligatorie RCA pentru vehiculele aparținând persoanelor juridice au însumat 895.792.000 lei, reprezentând 43,60 % din totalul primelor brute subscrise pentru această formă de asigurare.

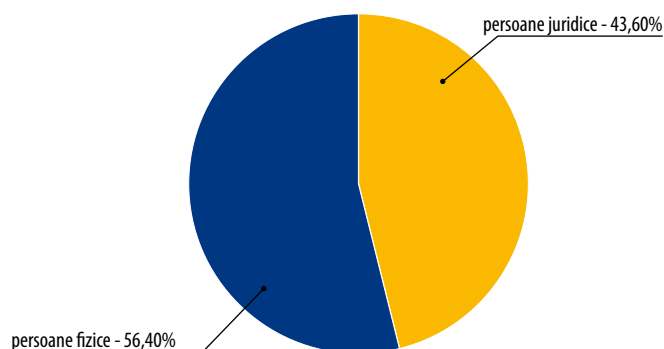
În anul 2012 **au fost încheiate 6.776.429 polițe de asigurare obligatorie RCA**, din care 4.040.929 polițe (59,63% din total) cu valabilitate 6 luni, 2.263.356 polițe (33,40% din total) cu valabilitate 12 luni și 472.144 polițe (6,97% din total) cu valabilitate o lună. Din totalul polițelor de asigurare încheiate, 5.235.211 au fost emise pentru persoane fizice și 1.541.218 pentru persoane juridice.

Una dintre cele 11 societăți de asigurare autorizate să practice asigurarea obligatorie RCA, respectiv SC ASIGURARE REASIGURARE ASTRA SA, desfășoară activitate de asigurare, în baza dreptului de stabilire, prin intermediul unei sucursale deschise pe teritoriul Ungariei, unde a subscris **197.037 polițe de asigurare obligatorie RCA**, care au generat un volum de **prime brute subscrise de 62.269.801 lei**.

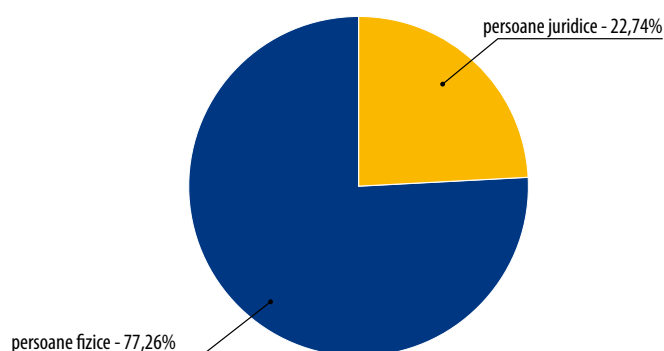
Grafic 24. Evoluția primelor subscrise pentru asigurarea obligatorie RCA și a numărului de polițe RCA emise în perioada 2007-2012



Grafic 25. Structura pe persoane fizice și persoane juridice a primelor brute subscrise pentru polițele RCA/2012



Grafic 26. Structura pe persoane fizice și juridice a numărului de contracte RCA/2012



La data de 31.12.2012 **erau în vigoare 4.200.565 polițe de asigurare RCA**, din care 3.144.819 de polițe încheiate pentru persoane fizice, reprezentând 74,87 % din total, și 1.055.746 de polițe încheiate pentru persoane juridice, reprezentând 25,13% din total.

11.2.2. Indemnizații brute plătite în cursul exercițiului financiar 2012

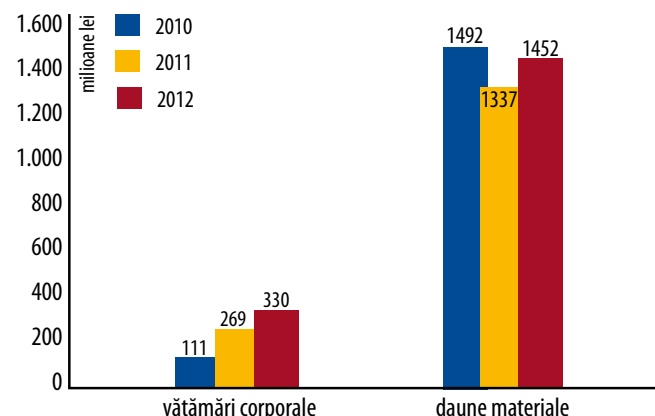
În anul 2012, societățile de asigurare autorizate să practice asigurarea obligatorie RCA au avizat 296.291 dosare de daună, în scădere cu 5% față de anul 2011, și au plătit 292.622 dosare daună, cu 3% mai puțin față de anul 2011.

Valoarea indemnizațiilor brute plătite de către societățile de asigurare în cursul exercițiului financiar 2012, în temeiul asigurărilor obligatorii RCA, a fost de 1.781.827.000 lei, înregistrându-se astfel o creștere nominală cu 11% față de anul 2011. Valoarea daunei medii plătite la nivelul întregii piețe de asigurări RCA a înregistrat o creștere nominală cu 15%, de la 5.307 lei, în anul 2011, la 6.089 lei, în anul 2012. Creșterea daunei medii plătite, în contextul unui volum mai ridicat al indemnizațiilor brute plătite și a scăderii ușoare a numărului de dosare plătite, este un rezultat generat de creșterea costurilor cu despăgubirile.

Din totalul indemnizațiilor brute plătite în cursul exercițiului financiar 2012, ponderea cea mai mare este deținută de despăgubirile plătite pentru daune materiale, respectiv 81,48%, în timp ce pentru vătămări corporale despăgubirile plătite au reprezentat 18,52% din total. Extinderea valabilității teritoriale a asigurării obligatorii RCA, la nivelul întregu-

lui spațiu al SEE, cât și majorarea limitelor de despăgubire constituie premise ale creșterii valorii despăgubirilor pentru vătămări corporale. Indemnizațiile brute plătite în cursul exercițiului financiar 2012 pentru vătămări corporale au înregistrat o creștere nominală cu 22,68% față de anul 2011.

Grafic 27. Evoluția indemnizațiilor brute plătite pentru vătămări corporale și daune materiale în perioada 2010-2012



11.2.3. Rezerve tehnice

a) Rezerva de primă

Volumul total al rezervei de primă, la 31.12.2012, a fost de 731.155.000 lei, în creștere cu 11,67 % față de anul 2011.

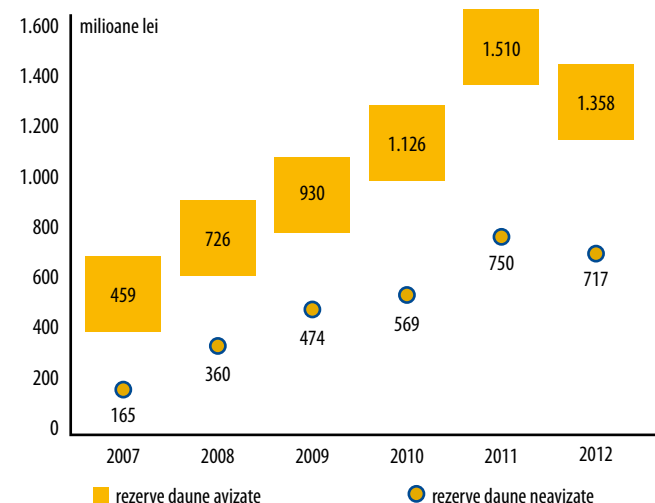
b) Rezerva pentru daune avizate

Volumul total al rezervelor brute pentru daune avizate, la 31.12.2012, a fost de 1.357.877.000 lei, în scădere nominală cu 10,05% față de anul 2011, în contextul modificării legislației în ceea ce privește modul de constituire a rezervelor de daună pentru vătămări corporale.

c) Rezerva pentru daune întâmplare și neavizate (IBNR)

Volumul total al rezervelor brute pentru daune întâmplare și neavizate (IBNR) la data de 31.12.2012, a fost de 716.727.000 lei, în scădere nominală cu 4,42 % față de anul 2011.

Grafic 28. Evoluția volumului rezervelor pentru daune avizate aferente asigurării obligatorii RCA, precum și a rezervelor pentru daune neavizate, în perioada 2007-2012



Capitolul 12

Activitatea brokerilor de asigurare

La data de 31.12.2012, dețineau autorizație de funcționare, emisă de CSA, 584 brokeri de asigurare și/sau reasigurare.

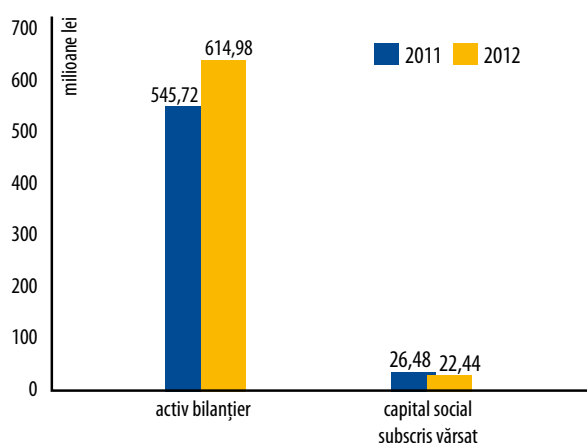
Datele cuprinse în anexele la prezentul raport reprezintă indicatorii prezentați de un număr de 610 brokeri de asigurare și/sau reasigurare care au transmis situații financiare aferente exercițiului financiar 2012 precum și raportări privind activitatea desfășurată în anul 2012, cu următoarele mențiuni:

► În perioada 2007-2012, CSA a sancționat brokerii de asigurare și/sau reasigurare cu interzicerea temporară de funcționare și a aprobat, la cerere, suspendarea/retragerea autorizației de funcționare. În această situație se află un număr de 93 brokeri de asigurare și/sau reasigurare, din care pentru un număr de 33 brokeri, deciziile au fost luate de CSA în 2012;

► 2 brokeri de asigurare au transmis, prin reprezentanții lor legali, declarații la privire cu faptul că de la data autorizării/reluării activității (potrivit deciziilor CSA) și până la data de 31.12.2012, nu au început să desfășoare activitate de brokeraj.

În cursul anului 2012, în baza prevederilor art. 38¹ și ale art. 39 din Legea nr. 32/2000 privind activitatea de asigurare și supravegherea asigurărilor, cu modificările și completările ulterioare, pentru netransmiterea în termen a raportărilor sau pentru transmiterea incompletă sau incorectă a raportărilor, Consiliul Comisiei de Supraveghere a Asigurărilor a hotărât sancționarea a 7 brokeri de asigurare și/sau reasigurare, astfel: 3 sancțiuni cu avertisment scris și 4 sancțiuni cu amendă, în valoare de 2.500 lei. Totodată Consiliul Comisiei de Supraveghere a Asigurărilor a hotărât transmiterea către conducerea executivă a 2 brokeri de asigurare a unor scrisori de atenționare, cu privire la faptul că raportările periodice nu au fost transmise în termenul legal.

Grafic 29. Evoluția activului bilanțier și a capitalului social subscris și vărsat, în perioada 2011 – 2012



12.1. Active și capital social

Potrivit situațiilor financiare transmise de 474 brokeri de asigurare și/sau reasigurare, valoarea cumulată a activelor bilanțiere deținute de aceștia, la data de 31.12.2012, era de 614.976.290 lei, în creștere nominală cu 12,69% (7,37%, creștere reală) față de anul 2011 (545.721.569 lei).

Active cu o valoare mai mare de 1.400.000 lei erau deținute de 50 brokeri de asigurare și/sau reasigurare. Valoarea cumulată a activelor deținute de aceștia a fost de 495.293.819 lei, ceea ce reprezintă 80,54% din valoarea totală a activelor bilanțiere deținute de brokerii de asigurare și/sau reasigurare la data de 31.12.2012.

La aceeași dată, valoarea cumulată a capitalurilor sociale subscrise și vărsate de brokerii de asigurare era de 22.442.157 lei, în scădere nominală cu 15,23% (19,23% scădere reală), față de anul 2011 (26.475.744 lei).

Din valoarea totală a capitalului social, 50 brokeri de asigurare și/sau reasigurare dețineau o pondere de 45,85%, respectiv 10.289.057 lei din valoarea totală a capitalurilor sociale, cu valori cuprinse între 1.000.000 lei și 95.000 lei.

12.2. Prime de asigurare intermediare

Brokerii de asigurare și/sau reasigurare, persoane juridice autorizate în condițiile Legii nr. 32/2000 privind activitatea de asigurare și supravegherea asigurărilor, cu modificările și completările ulterioare, negociază pentru clienți, persoane fizice sau juridice, asigurați ori potențiali asigurați, încheierea contractelor de asigurare sau de reasigurare și acordă asistență înainte și pe durata derulării contractelor ori în legătură cu regularizarea daunelor, după caz, determinând circumstanțele producerii daunei, mărimea acesteia, fac recomandări referitoare la răspunderea asigurătorului.

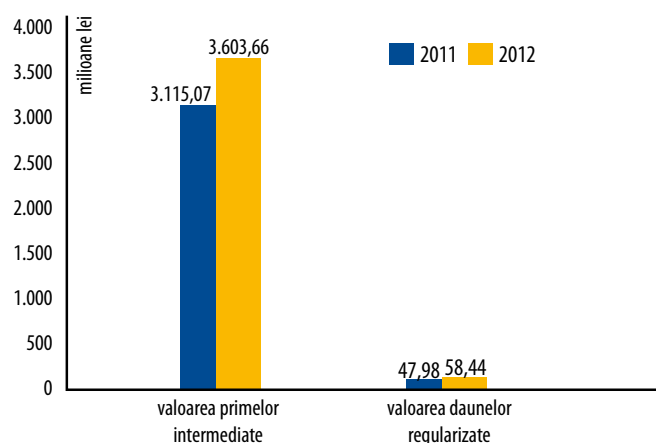
La data de 31.12.2012, au fost transmise raportări tehnice referitoare la volumul primelor intermediare de 501 brokeri de asigurare și/sau reasigurare, din care rezultă că valoarea totală a acestora a fost de 3.603.663.044 lei, din care 3.506.051.610 lei pentru asigurări generale și 97.611.434 lei pentru asigurări de viață. Comparativ cu anul 2011, când valoarea acestor prime a fost de 3.115.073.506 lei, s-a înregistrat o creștere nominală de 15,68% (10,22% creșterea în termeni reali).

Raportând valoarea primelor intermediare de brokeri la totalul primelor brute subscrise de către asigurători pentru asigurări generale și asigurări de viață (8.256.914.950 lei), rezultă că brokerii de asigurare și/sau reasigurare au intermediat 43,65% din volumul total al primelor brute subscrise la nivelul pieței de asigurări (54,32% pentru asigurări generale și 5,41% pentru asigurări de viață). Astfel, gradul de intermediere a urcat cu 3,83 puncte procentuale, comparativ cu cel înregistrat în 2011, de 39,82%.

Din analiza raportărilor transmise de brokerii de asigurare și/sau reasigurare, rezultă că 69,32% din valoarea totală a primelor intermediare de către aceștia, în anul 2012, a fost realizată de 50 brokeri (2.498.233.733 lei), ale căror prime intermediare au valori de peste 13.900.000 lei.

Pentru activitatea de regularizare a daunelor, 12 brokeri de asigurare și/sau reasigurare au raportat o valoare a daunelor regularizate de 58.436.799 lei, nivel în creștere nominală cu 21,80% (16,06%, creștere reală) față de anul 2011 (47.977.172 lei). Raportând valoarea daunelor regularizate de brokerii de asigurare la totalul indemnizațiilor plătite de asigurători în anul 2012, pentru asigurări generale și de viață (4.753.573.042 lei) rezultă că brokerii de asigurare și/sau reasigurări au regularizat 1,23% din daunele produse în acest sector de activitate.

Grafic 30. Evoluția primelor intermediare de brokerii de asigurare și a daunelor regularizate, în perioada 2011 - 2012



12.3. Venituri din activitatea de brokeraj

Brokerii de asigurare și/sau reasigurare care au desfășurat activitate în anul 2012 și au transmis raportări la 31.12.2012, au înregistrat, la această dată, o valoare totală a veniturilor din activitatea de brokeraj de 713.274.641 lei, în creștere nominală față de anul 2011 (604.802.393 lei) de 17,93% (12,37% creșterea reală).

La data de 31.12.2012, venituri din activitatea de brokeraj cu o valoare de peste 2.800.000 lei au fost raportate de 50 de brokeri de asigurare. Cumulat, valoarea veniturilor raportate de cei 50 de brokeri a totalizat 506.254.159 lei, ceea ce a reprezentat 70,98% din valoarea totală a veniturilor obținute din activitatea de brokeraj.

Structura veniturilor din activitatea de brokeraj, la data de 31.12.2012, era următoarea:

► 690.195.327 lei - venituri obținute din negocierea contractelor de asigurare și reasigurare, care au reprezentat 96,76% din totalul veniturilor obținute din activitatea de brokeraj. Nivelul acestor venituri a înregistrat o creștere nominală cu 18,45% (12,86%, în termeni reali), comparativ cu anul 2011 (582.707.636 lei); un număr de 50 de brokeri de asigurare și/sau reasigurare au raportat venituri din această categorie, cu valori cuprinse între 2.700.000 lei și 32.063.000 lei, valoarea totală a acestora fiind de 494.631.251 lei, ceea ce reprezintă 71,67% din această categorie.

► 3.227.540 lei - venituri obținute din efectuarea inspecțiilor

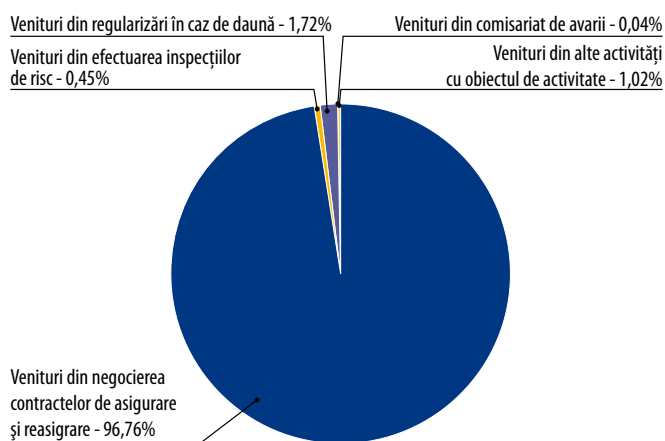
ilor de risc, ce au fost raportate de 10 brokeri de asigurare și/sau reasigurare. Valoarea acestor venituri a reprezentat 0,45% din total venituri din activitatea de brokeraj. Comparativ cu anul 2011 (2.378.991 lei), această categorie de venituri a înregistrat o creștere nominală de 35,67% (29,27%, creștere în termeni reali);

► 12.297.112 lei - venituri obținute din regularizări de daune, ce au fost raportate de 16 brokeri de asigurare și/sau reasigurare. Valoarea acestor venituri a reprezentat 1,72% din total venituri din activitatea de brokeraj. Față de perioada precedentă a anului 2011 (9.577.096 lei), veniturile obținute din regularizări de daune au înregistrat o creștere nominală de 28,40% (22,34%, în termeni reali);

► 309.744 lei - venituri din comisariat de avarii, ce au fost raportate de 5 brokeri de asigurare și/sau reasigurare. Valoarea acestor venituri a înregistrat o scădere nominală cu 88,37% (88,92%, scăderea reală) comparativ cu anul precedent (2.663.540 lei). Ponderea acestei categorii de venituri în total venituri din activitatea de brokeraj a fost de 0,04%, în 2012;

► 7.244.918 lei - venituri obținute din alte activități în legătură cu obiectul de activitate, ce au fost raportate de 56 brokeri de asigurare și/sau reasigurare. Valoarea acestor venituri a înregistrat o scădere nominală cu 3,08% (7,65% scădere în termeni reali) față de anul 2011 (7.475.130 lei). Ponderea acestor venituri în total venituri din activitatea de brokeraj a fost de 1,02%.

Grafic 31. Structura veniturilor din activitatea de brokeraj la 31.12.2012



12.4. Rezultate financiare

Potrivit situațiilor financiare aferente anului 2012 centralizate de Comisia de Supraveghere a Asigurărilor, 336 brokeri de asigurare și/sau reasigurare au raportat profit și 138 brokeri de asigurare au raportat pierdere.

Profitul înregistrat la nivelul pieței brokerilor de asigurare a totalizat 146.519.742 lei, nivel în creștere nominală cu 3,82% (scădere, în termeni reali, de 1,08%) față de anul 2011 (141.133.347 lei).

Profituri cu o valoare de peste 1.000.000 lei au fost realizate și raportate de 18 brokeri de asigurare și/sau reasi-

gurare. Valoarea cumulată a acestor profituri s-a ridicat la 119.043.829 lei, ceea ce reprezintă 81,25% din valoarea profitului total înregistrat de brokerii de asigurare și/sau reasigurare.

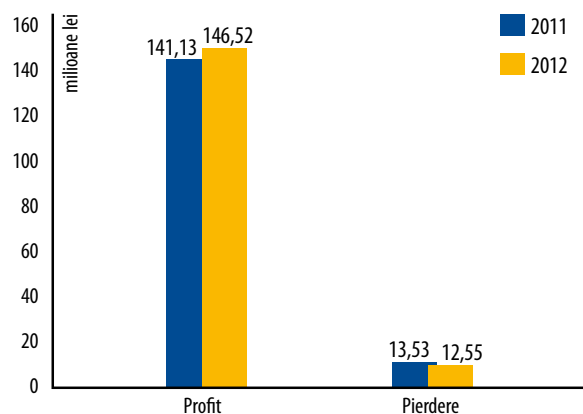
Valoarea cumulată a pierderii înregistrată la nivelul segmentului de brokeraj în asigurări a fost de 12.552.856 lei, nivel în scădere nominală cu 7,19% (11,57%, scădere reală), comparativ cu anul 2011 (13.525.007 lei).

12.5. Activitatea de intermediere a produselor de pensii facultative

În temeiul prevederilor art.35 alin.(19) din Legea nr.32/2000 privind activitatea de asigurare și supravegherea asigurărilor, cu modificările și completările ulterioare, precum și a normelor emise de Comisia de Supraveghere a Asigurărilor, brokerii de asigurare și/sau reasigurare pot intermedia, în conformitate cu legislația specifică în vigoare, și produse ale fondurilor de pensii facultative și au obligația de a transmite anual situația comisioanelor încasate din această activitate.

La data de 31.12.2012, au raportat venituri încasate din pensii facultative 12 brokeri de asigurare și/sau reasigurare. Valoarea totală a acestor venituri a fost de 579.029 lei, nivel în scădere nominală cu 10,48% (14,70%, scădere reală) față de anul 2011 (646.796 lei).

Grafic 32. Evoluția rezultatelor financiare înregistrate de brokerii de asigurare, în perioada 2011 – 2012





Partea II

COMISIA DE SUPRAVEGHERE A ASIGURĂRILOR

Prezentare, rol, atribuții

1.1. Prezentare

Comisia de Supraveghere a Asigurărilor (CSA), intrată începând cu data de 29 aprilie 2013 în structura Autorității de Supraveghere Financiară, a fost singura autoritate împuternicită prin lege cu atribuții de autorizare, supraveghere prudențială și control a activității de asigurare în România, precum și cu emiterea normelor de aplicare a legilor din domeniul asigurărilor.

Modul de organizare și activitatea Comisiei de Supraveghere a Asigurărilor au fost reglementate de Legea nr.32/2000 privind activitatea de asigurare și supravegherea asigurărilor, cu modificările și completările ulterioare.

Legea nr.32/2000 privind activitatea de asigurare și supravegherea asigurărilor, cu modificările și completările ulterioare, reglementează totodată organizarea, funcționarea și supravegherea societăților comerciale de asigurare, de asigurare-reasigurare și de reasigurare, precum și a intermediarilor în asigurări. Conform dispozițiilor acestui act normativ, activitatea de asigurare în România putea fi desfășurată, până la data de 29 aprilie 2013, numai de către societățile care dețineau o autorizație de funcționare emisă de către Comisia de Supraveghere a Asigurărilor, precum și de către societățile autorizate în alte state ale Uniunii Europene în baza liberei circulații a serviciilor sau a dreptului de stabilire.

Scopul întregii activități a Comisiei de Supraveghere a Asigurărilor, preluat de către Autoritatea de Supraveghere Financiară, este apărarea drepturilor asiguraților și promovarea stabilității activității de asigurare în România.

Acest scop este atins prin exercitarea permanentă a principalelor atribuții conferite de lege (autorizare, reglementare, supraveghere prudențială și control), precum și a activității de soluționare a reclamațiilor asiguraților și plăgubilor împotriva societăților din domeniul asigurărilor, a acțiunilor de perfecționare profesională și de informare publică.

Comisia de Supraveghere a Asigurărilor a reprezentat România în organismele internaționale de specialitate în domeniul asigurărilor, din perspectiva aportului tehnic de specialitate la elaborarea și amendarea reglementărilor europene specifice asigurărilor.

Astfel, Comisia de Supraveghere a Asigurărilor a fost membru cu drepturi depline al Autorității Europene de Asigurări și Pensii Ocupaționale (EIOPA), instituție care a substituit Comitetul European al Supraveghetorilor din Asigurări și Pensii Ocupaționale (CEIOPS) cu începere de la 1 ianuarie 2011. Anterior înființării EIOPA, Comisia de Supraveghere a Asigurărilor a fost membru cu drepturi depline al CEIOPS.

CSA a fost, de asemenea, membru al Comitetului European pentru Asigurări și Pensii Ocupaționale (EIOPC), pre-

cum și al Asociației Internaționale a Supraveghetorilor în Asigurări (IAIS).

În plus, Comisia de Supraveghere a Asigurărilor a fost membru fără drept de vot al ESRB (Comitetul European de Risc Sistemic). Acesta este un organism independent, însărcinat cu supravegherea riscurilor din sistemul financiar la nivelul al Uniunii Europene și a fost implementat de la 1 ianuarie 2011, ca urmare a recomandărilor din Raportul Larosière.

Pe plan național, președintele CSA a fost membru al Comitetului Național pentru Stabilitate Financiară (CNSF). Acest for a fost creat în baza Acordului între Ministerul Economiei și Finanțelor, Banca Națională a României, Comisia Națională a Valorilor Mobiliare, Comisia de Supraveghere a Asigurărilor și Comisia de Supraveghere a Sistemului de Pensii Private pentru cooperare în domeniul stabilității financiare și al gestionării crizelor financiare, semnat la data de 31 iulie 2007.

Principalele atribuții ale CNSF vizează promovarea unui schimb permanent și eficient de informații între autoritățile responsabile cu reglementarea și supravegherea diferitelor sectoare ale sistemului financiar și Ministerul Economiei și Finanțelor, precum și evaluarea, prevenirea și, după caz, gestionarea situațiilor de criză financiară la nivelul instituțiilor financiare individuale, a grupurilor financiare sau a pieței financiare în ansamblu. Acțiunile de cooperare în cadrul Acordului se desfășoară fără a se prejudicia competențele și responsabilitățile autorităților semnatare, care decurg din prevederile legislației în vigoare în baza cărora acestea își desfășoară activitatea.

În ceea ce privește modul de organizare, Comisia de Supraveghere a Asigurărilor a avut statut de autoritate administrativă autonomă de specialitate, independentă, cu personalitate juridică și cu sediul central în municipiul București. Statutul de autoritate independentă al CSA a fost întărit în anul 2010, prin emiterea Legii nr.289/2010, care a fost adoptată în vederea îndeplinirii de către România a condiționalității din acordul complementar al Băncii Mondiale și al Comisiei Europene în cadrul acordului cadru de împrumut al țării noastre cu Fondul Monetar Internațional.

De asemenea, potrivit legii, CSA a fost finanțată integral din venituri proprii, sursa de venit fiind contribuțiile societăților de asigurare și intermediarilor în asigurări.

Conducerea CSA a fost asigurată de un Consiliu, format din 7 membri numiți de Parlament: un președinte, doi vicepreședinți și patru membri, potrivit Legii nr.32/2000 privind activitatea de asigurare și supravegherea asigurărilor, cu modificările și completările ulterioare. Președintele Consiliului este reprezentantul de drept al Comisiei de Supraveghere a Asigurărilor în raporturile cu autoritățile de drept public și privat.

Potrivit legii, membrii Consiliului nu pot fi parlamentari sau membri ai unui partid politic și nu pot exercita o altă profesie ori ocupa o funcție publică sau privată, cu excepția activității didactice în învățământul superior.

Până la data de 23 octombrie 2012, componența Consiliului CSA a fost următoarea:

Președinte - Constantin BUZOIANU

Vicepreședinte - Tudor BALTĂ

Vicepreședinte - Gheorghe-Cornel COCA-CONSTANTINESCU

Membru - Albin BIRO

Membru - Dan CONSTANTINESCU

Membru - Daniela POPA

Membru - Doru-Claudian FRUNZULICĂ

Anul 2012 a adus schimbări majore la nivelul Consiliului Comisiei de Supraveghere a Asigurărilor. Astfel, prin Hotărârea Parlamentului României nr. 43/23.10.2012, a fost numit un nou Președinte al Consiliului Comisiei de Supraveghere a Asigurărilor, respectiv Daniel – George TUDOR.

Începând cu data de 23 octombrie 2012, Consiliul CSA a fost format din:

Președinte - Daniel - George TUDOR

Vicepreședinte - Tudor BALTĂ

Vicepreședinte - Gheorghe-Cornel COCA-CONSTANTINESCU

Membru - Dan CONSTANTINESCU

Membru - Daniela POPA

Membru - Doru-Claudian FRUNZULICĂ

Pentru îndeplinirea atribuțiilor prevăzute de lege, Comisia de Supraveghere a Asigurărilor a adoptat avize, norme, decizii și circulare, după deliberare în ședințele Consiliului său, care s-au întrunit conform dispozițiilor art.4 alin. (22)-(24), cu respectarea prevederilor alin.(28) din Legea nr.32/2000 privind activitatea de asigurare și supravegherea asigurărilor, cu modificările și completările ulterioare, potrivit cărora CSA consultă colegiul alcătuit din reprezentanții asociațiilor profesionale ale operatorilor de pe piața de asigurări.

Toate hotărârile privind domeniul asigurărilor au fost adoptate cu majoritate de voturi.

1.2. Atribuții, organizare, finanțare și execuție bugetară

În conformitate cu prevederile legale, Comisia de Supraveghere a Asigurărilor a avut următoarele atribuții principale:

► elaborarea și/sau avizarea proiectelor de acte normative care privesc domeniul asigurărilor sau care au implicații asupra acestui domeniu, inclusiv reglementările contabile specifice domeniului asigurărilor; de asemenea, avizarea obligatorie a tuturor actelor administrative individuale care au legătură cu activitatea de asigurare;

► autorizarea asigurătorilor, reasigurătorilor și brokerilor de asigurare și/sau de reasigurare să desfășoare activitate de asigurare, reasigurare, respectiv intermediere în asigurări și/sau în reasigurări, după caz, și aprobarea oricăror modificări a documentelor sau condițiilor pe baza cărora s-a

acordat această autorizare;

► aprobarea acționarilor direcți și/sau indirecti, în vederea acordării avizului prealabil pentru înregistrarea ca asigurător sau reasigurător;

► autorizarea pentru practicarea asigurărilor obligatorii stabilite prin lege;

► aprobarea și, după caz, retragerea aprobării pentru persoanele semnificative ale asigurătorilor, reasigurătorilor, brokerilor de asigurare și/sau de reasigurare;

► aprobarea divizării sau fuzionarea unui asigurător/reasigurător/broker de asigurare și/sau de reasigurare autorizat în România;

► aprobarea transferului de portofoliu, inclusiv pentru sucursalele societăților de asigurare din România, aflate pe teritoriul altor state membre, către un alt asigurător român sau către un alt asigurător ori o sucursală stabilită pe teritoriul Uniunii Europene, precum și pentru sucursalele din România ale asigurătorilor cu sediul social în afara Uniunii Europene;

► aprobarea, la cererea asigurătorilor, reasigurătorilor și brokerilor de asigurare și/sau de reasigurare, limitarea, suspendarea sau, după caz, încetarea activității, după verificarea situației financiare a acestora;

► supravegherea situației financiare a asigurătorilor/reasigurătorilor/brokerilor de asigurare și/sau de reasigurare, precum și activitatea altor intermediari în asigurări și/sau în reasigurări, persoane fizice sau juridice, inclusiv a sucursalelor acestora stabilite pe teritoriul altor state membre, în conformitate cu dreptul de stabilire, după consultarea autorității competente a statului membru al sucursalei;

► exercitarea unui control permanent asupra activității asigurătorilor, reasigurătorilor și a brokerilor de asigurare și/sau de reasigurare prin analiza și evaluarea informațiilor cuprinse în rapoartele, informările și documentele transmise de aceștia, în vederea aplicării principiilor de supraveghere prudentială și preventivă;

► efectuarea controalelor periodice sau inopinate la sediile asigurătorilor și ale intermediarilor în asigurări, inclusiv prin realizarea de investigații detaliate privind condițiile de desfășurare a activității de către aceștia, între altele prin colectarea de informații și solicitarea de documente privind activitatea lor;

► aprobarea programei cursurilor și a tematicii examenelor de absolvire pentru entitățile care organizează astfel de cursuri de calificare, pregătire și perfecționare profesională, postliceală sau postuniversitară, inclusiv pentru profesia de actuar, cu excepția instituțiilor de învățământ superior acreditate de Ministerul Educației și Cercetării, precum și cerințele minime de abilitare a lectorilor pentru aceste cursuri;

► solicitarea informațiilor și documentelor, inclusiv cu caracter statistic, referitoare la activitatea de asigurare, managementul acestei activități și conducerea executivă a acesteia, atât de la asigurători, reasigurători, intermediari în asigurări și/sau în reasigurări, cât și de la oricare altă persoană, fizică sau juridică, care are legătură directă ori indirectă cu activitatea acestora;

► adoptarea măsurilor necesare pentru ca activitatea de asigurare să fie gestionată cu respectarea normelor prudențiale specifice;

► aplicarea măsurilor prevăzute de lege privind redresarea financiară, reorganizarea sau, după caz, falimentul asiguratorilor și reasiguratorilor, precum și a/al sucursalelor și filialelor acestora;

► aplicarea măsurilor de sancționare prevăzute de lege;

► primirea sesizărilor și reclamațiilor privind activitatea asiguratorilor, reasiguratorilor și intermediarilor în asigurări și/sau în reasigurări și elaborarea răspunsurilor la aceste sesizări și reclamații;

► participarea, în calitate de membru, la comitetele sau organismele specifice domeniului asigurărilor de pe lângă Comisia Europeană, la asociațiile internaționale ale autorităților de supraveghere în asigurări și reprezintă România la conferințe și întâlniri internaționale.

► îndeplinirea calității de administrator al fondului din România destinat plăților de despăgubiri și sume asigurate către creditorii de asigurări ai societăților de asigurare aflate în faliment. Acest fond este denumit Fondul de Garantare, în conformitate cu dispozițiile Legii nr.136/1995 privind asigurările și reasigurările în România, cu modificările și completările ulterioare, și este finanțat din contribuțiile societăților de asigurare.

Activitatea Comisiei de Supraveghere a Asigurărilor a inclus și colaborarea cu alte autorități și organisme din România, în temeiul protocoalelor bilaterale/multilaterale încheiate cu acestea. La sfârșitul anului 2012 următoarele protocoale de colaborare erau în vigoare:

► Protocolul pentru cooperare în domeniul sistemului informațional statistic, în scopul completării și dezvoltării fondului național de date statistice, încheiat cu Institutul Național de Statistică (INS);

► Protocolul privind colaborarea în domeniul pregătirii profesionale, încheiat cu Academia de Studii Economice București;

► Protocolul privind organizarea și desfășurarea activității de supraveghere a auditului financiar la entitățile economice ce activează pe piața asigurărilor, încheiat cu Camera Auditorilor Financieri din România (CAFR);

► Protocolul pentru cooperare în vederea prevenirii și sancționării spălării banilor, încheiat cu Oficiul Național de Prevenire și Combatere a Spălării Banilor (ONPCSB);

► Protocolul de colaborare încheiat cu Consiliul Concurenței;

► Acordul între Ministerul Economiei și Finanțelor, Banca Națională a României, Comisia Națională a Valorilor Mobiliare, Comisia de Supraveghere a Asigurărilor și Comisia de Supraveghere a Sistemului de Pensii Private pentru cooperare în domeniul stabilității financiare și al gestionării crizelor financiare, încheiat în iulie 2007; Acest acord a fost completat ulterior printr-un act adițional care prevedea, în principal, înființarea a cinci sub-comitete tehnice specializate (privind: stabilitatea financiară, supravegherea financiară, reglementarea financiară, sistemele de plăți și decontări și statisticile financiare) formate din reprezentanți ai autorităților semnatare ale acordului;

► Protocolul de colaborare încheiat cu Autoritatea Națională pentru Protecția Consumatorilor (ANPC);

► Protocolul de cooperare privind prevenirea și combaterea fraudelor din sfera asigurărilor, încheiat cu Inspectoratul General al Poliției – Direcția de investigare a fraudelor;

► Protocolul de cooperare pentru îndeplinirea în comun a sarcinilor ce le revin potrivit OUG nr.189/2005, încheiat cu Direcția Regim Permise de Conducere și Înmatriculare a Vehiculelor (DRPCIV);

► Protocolul privind cooperarea în cadrul Autorității europene pentru asigurări și pensii ocupaționale – EIOPA, încheiat cu Comisia de Supraveghere a Sistemului de Pensii Private (CSSPP).

În anul 2012, structura organizatorică internă a CSA nu a suferit modificări, în scopul compatibilizării obiectivelor strategice ale Comisiei de Supraveghere a Asigurărilor cu actualul sistem european de supraveghere a piețelor financiare. În acest sens, accentul a fost pus pe asigurarea și menținerea resurselor umane competente în posturile cheie.

Perfecționarea profesională continuă a angajaților CSA a reprezentat și în 2012 un obiectiv important al autorității de supraveghere în domeniul asigurărilor. Ca urmare a aprobării Strategiei Comisiei de Supraveghere a Asigurărilor pentru perioada 2012 – 2016, care prevedea îmbunătățirea capacității instituționale a CSA pe plan național și european, s-a avut în vedere pregătirea personalului, în special a celui angajat în direcțiile de specialitate. În cursul anului 2012, salariații au participat la seminarii și conferințe organizate în țară și străinătate, precum și la sesiuni interne de perfecționare profesională. De asemenea, o deosebită atenție s-a acordat participării în colegiile de supraveghere a grupurilor de asigurări, la nivel european.

Odată cu reorganizarea CSA, proces demarat în anul 2011, în cadrul autorității a fost înființată Direcția Actuarial, ce are ca sarcină principală asigurarea asistenței de specialitate în domeniul actuarial, atât pentru activitatea curentă a CSA, respective ASF, cât și în perspectiva implementării regimului Solvency II.

Direcția Actuarial asigură asistență de specialitate pentru celelalte direcții ale CSA în legătură cu:

► autorizarea societăților de asigurare, autorizarea de noi clase de asigurare și a riscului de catastrofe naturale, activitatea de asigurare transfrontalieră, transfer de portofoliu, fuziune, schimbarea acționarilor;

► participarea la acțiunile de control on-site și de supraveghere off-site;

► verificarea calculului pentru tarifele RCA;

► elaborarea sau modificarea de acte normative;

► rezolvarea de reclamații;

► pregătirea materialelor pentru procese în instanță;

► interpretarea legislației în vigoare;

► completarea de chestionare sau raportări către instituții interne și internaționale.

Direcția a participat la acțiunile legate de implementarea noului regim de supraveghere, cunoscut sub nume-

le Solvency II, fiind parte componentă a Grupului special constituit la nivelul CSA. O parte importantă a activității a fost legată de procesul de preaplicare al societăților de asigurare pentru folosirea de modele interne în evaluarea cerințelor de capital sub Solvency II.

De asemenea Direcția Actuarială a fost implicată în activitatea colegiilor de supraveghere constituite la nivelul EIOPA și în grupul de lucru constituit în vederea aplicării Standardelor Internaționale de Raportare Financiară - IFRS.

Conform legislației în vigoare, în scopul protejării intereselor asiguraților și a păgubiților, direcția actuarială a acoperit temporar posturile de actuar rămas vacante la unele societăți de asigurare.

Potrivit reglementărilor în vigoare, una din obligațiile actuarilor societăților de asigurare este de a elabora și de a transmite către CSA raportul actuarial anual care prezintă opinia actuarului cu privire la adecvarea și la respectarea prevederilor legale privind primele de asigurare și rezervele tehnice, precum și alte informații tehnice specifice activității de asigurare.

Pentru îmbunătățirea conținutului rapoartelor actuariale, astfel încât acestea să prezinte o mai mare utilitate în activitatea de supraveghere, CSA a emis Ordinul nr. 4/2011, care a impus noi cerințe în prezentarea analizelor actuariale, cum ar fi definirea factorilor luați în considerare în cadrul metodologiilor de calcul la stabilirea tarifelor de primă și a rezervelor tehnice, prezentarea analizelor de adecvare a tarifelor de prime și a rezervelor tehnice. Rapoartele actuariale pentru anul 2012, realizate în conformitate cu normele în vigoare, au fost analizate și discutate de personalul direcției Actuarială din cadrul CSA în mod constructiv cu actuarii autorizați care au redactat respectivele rapoarte.

O activitate specifică a Direcției Actuarială este administrarea Registrului actuarilor, care se deschide și se menține de către CSA, iar persoanele fizice care solicită înscrierea în acest registru trebuie să îndeplinească condițiile prevăzute de legislația în domeniul asigurărilor. La data de 31.12.2012, în Registrul Actuarilor erau înregistrate 126 persoane. Dintre acestea, 108 persoane au fost înscrise în Registru în perioada 2007 – 2011, în timp ce în anul 2012 au fost înscrise 18 persoane.

În perspectiva noului regim de supraveghere Solvency II, funcția actuarială este parte integrantă a sistemului de guvernare corporativă. Conform prevederilor directivei cadru care reglementează viitorul regim de solvabilitate Solvency II, pentru a îndeplini funcția actuarială, o persoană trebuie să dețină suficiente cunoștințe actuariale și de matematici financiare, în directă corelare cu natura, amploarea și complexitatea riscurilor inerente activității societății de asigurare sau reasigurare și să dovedească experiența relevantă în raport cu standardele profesionale și cu alte standarde aplicabile.

Structura organizatorică a CSA cuprinde și patru Reprezentanțe regionale, care sunt situate în Cluj-Napoca, Iași, Timișoara și Constanța. Acestea au asigurat îndeplinirea cu o mai mare eficiență a atribuțiilor CSA de supraveghere și control la nivel național, dată fiind răspândirea în teritoriu a societăților autorizate să desfășoare activitate în do-

meniul asigurărilor. Totodată, prin preluarea reclamațiilor asiguraților și păgubiților, Reprezentanțele regionale au facilitat accesul la această modalitate de soluționare a problemelor în relațiile cu asigurații/brokerii de asigurare pentru persoanele fizice și juridice din țară care au drepturi derivând din contractele de asigurare.

În conformitate cu prevederile Legii nr.32/2000 privind activitatea de asigurare și supravegherea asigurărilor, cu modificările și completările ulterioare, sursele de constituire a veniturilor Comisiei de Supraveghere a Asiguraților au fost următoarele:

- taxa de funcționare achitată de societățile de asigurare și brokerii de asigurare, în procentul stabilit anual prin norme ale Comisiei (care se aplică la primele brute încasate, respectiv la veniturile din activitatea de brokeraj, aferente perioadei pentru care sunt datorate), precum și majorările de întârziere calculate în conformitate cu reglementările în vigoare pentru nevirarea la termen a acesteia. În anul 2012, taxa de funcționare a fost stabilită la nivelul de 0,3%;

- taxele de autorizare, conform prevederilor art.13 și art.36 din Legea nr.32/2000, cu modificările și completările ulterioare;

- contribuția datorată de societățile de asigurare care practică asigurări obligatorii, calculată prin aplicarea procentului stabilit prin norme ale CSA, la valoarea primelor brute încasate aferente asigurărilor obligatorii. În anul 2012, această contribuție a fost stabilită la un nivel de 1%;

- alte surse, potrivit legii.

Situațiile financiare la data de 31.12.2012 au fost elaborate cu respectarea Legii contabilității nr.82/1991, cu modificările și completările ulterioare și a reglementărilor legale privind închiderea conturilor contabile, întocmirea și depunerea situațiilor financiare privind execuția bugetară la 31 decembrie 2012.

Potrivit Raportului elaborat privind nivelul de asigurare al managementului asupra fiabilității sistemului contabil, efectuat în conformitate cu prevederile art.13, alin.(2), lit.g) din Legea nr.672/2002 privind auditul public intern, nu au fost constatate abateri sau încălcări de acte normative.

Tabel 32. Execuția bugetului de venituri și cheltuieli, la data de 31.12.2012

mii lei

	Indicatori	Prevederi	Realizat
I	Venituri curente, total, din care:	55.500	54.968
	Venituri din taxe	49.900	48.697
	Venituri financiare	5.600	6.271
	Cheltuieli totale, din care:	75.031	69.899
	Cheltuieli curente	70.921	66.204
	Cheltuieli de capital	4.110	3.695

La finele anului 2012 nu au existat restanțe la plata obligațiilor către bugetul de stat, bugetul asigurărilor sociale de stat, bugetul asigurărilor de șomaj sau bugetul asigurărilor sociale de sănătate.

Activitatea Comisiei de Supraveghere a Asigurărilor

2.1. Activitatea de reglementare

Reglementările emise de CSA în aplicarea legislației primare care guvernează industria de asigurări din România sunt în concordanță cu obiectivele principale ale Comisiei, respectiv stabilitatea pieței și protejarea intereselor asiguraților.

În anul 2012, cadrul legislativ aplicabil asiguraților și brokerilor de asigurare a fost completat și modificat prin următoarele norme, puse în aplicare prin Ordin al președintelui Comisiei de Supraveghere a Asigurărilor:

Ordin nr. 1 din 09/01/2012 pentru modificarea și completarea Normelor privind informațiile pe care asigurații și intermediarii în asigurări trebuie să le furnizeze clienților, precum și alte elemente pe care trebuie să le cuprindă contractul de asigurare, puse în aplicare prin Ordinul președintelui Comisiei de Supraveghere a Asigurărilor nr. 23/2009 (publicat în Monitorul Oficial, Partea I nr. 26 din 12/01/2012);

Ordin nr. 2 din 08/02/2012 privind numirea membrilor Comisiei de monitorizare (publicat în Monitorul Oficial, Partea I nr. 115 din 14/02/2012);

Ordin nr. 3 din 01/03/2012 pentru punerea în aplicare a Normelor privind încheierea exercițiului financiar 2011 pentru societățile din domeniul asigurărilor (publicat în Monitorul Oficial, Partea I nr. 146 din 05/03/2012)

Ordin nr. 4 din 06/03/2012 pentru modificarea Normelor privind transferul de portofoliu între asigurați, puse în aplicare prin Ordinul președintelui Comisiei de Supraveghere a Asigurărilor nr. 113.108/2006 (publicat în Monitorul Oficial, Partea I nr. 160 din 09/03/2012);

Ordin nr. 5 din 23/03/2012 privind cota procentuală pentru contribuția asiguraților la Fondul de protecție a victimelor străzii (publicat în Monitorul Oficial, Partea I nr. 203 din 27/03/2012);

Ordin nr. 6 din 28/03/2012 pentru modificarea unor acte normative privind termenul maxim de depunere în conturile asiguraților a primelor de asigurare încasate de intermediarii în asigurări (publicat în Monitorul Oficial, Partea I nr. 225 din 04/04/2012);

Ordin nr. 7 din 26/04/2012 pentru modificarea și completarea Normelor privind cerințele de informare și de raportare referitoare la auditul statutar al situațiilor financiare ale societăților de asigurare/reasigurare, aprobate prin Ordinul președintelui Comisiei de Supraveghere a Asigurărilor nr. 22/2008 (publicat în Monitorul Oficial, Partea I nr. 297 din 05/05/2012);

Ordin nr. 8 din 03/05/2012 pentru punerea în aplicare a Normelor privind activitatea furnizorilor de programe educaționale și atestarea lectorilor în domeniul asigu-

rărilor (publicat în Monitorul Oficial, Partea I nr. 329 din 16/05/2012);

Ordin nr. 9 din 03/05/2012 pentru punerea în aplicare a Normelor privind calificarea profesională și pregătirea continuă a intermediarilor în asigurări (publicat în Monitorul Oficial, Partea I nr. 329 din 16/05/2012);

Ordin nr. 10 din 11/05/2012 pentru punerea în aplicare a Normelor privind condițiile și modalitățile de comunicare electronică a unor informații referitoare la contracte de asigurare (publicat în Monitorul Oficial, Partea I nr. 336 din 18/05/2012);

Ordin nr. 11 din 23/05/2012 pentru punerea în aplicare a Normelor privind procedura de soluționare a petițiilor referitoare la activitatea asiguraților și intermediarilor în asigurări (publicat în Monitorul Oficial, Partea I nr. 367 din 30/05/2012);

Ordin nr. 12 din 28/06/2012 pentru punerea în aplicare a Normelor privind autorizarea și desfășurarea activității de subscriere și cedare în reasigurare a riscurilor de catastrofă naturală (publicat în Monitorul Oficial, Partea I nr. 449 din 05/07/2012);

Ordin nr. 13 din 29/06/2012 Ordin pentru modificarea și completarea Normelor privind autorizarea brokerilor de asigurare și/sau de reasigurare, precum și condițiile de menținere a acesteia, puse în aplicare prin Ordinul președintelui Comisiei de Supraveghere a Asigurărilor nr. 15/2010 (publicat în Monitorul Oficial, Partea I nr. 501 din 20/07/2012);

Ordin nr. 14 din 29/06/2012 pentru punerea în aplicare a Sistemului de raportare contabilă la 30 iunie 2012 a societăților din domeniul asigurărilor (publicat în Monitorul Oficial, Partea I nr. 451 din 05/07/2012);

Ordin nr. 15 din 16/08/2012 pentru punerea în aplicare a Normelor privind forma și clauzele cuprinse în contractul de asigurare obligatorie a locuințelor împotriva cutremurelor, alunecărilor de teren și inundațiilor (publicat în Monitorul Oficial, Partea I nr. 603 din 22/08/2012);

Ordin nr. 16 din 24/08/2012 pentru punerea în aplicare a Normelor privind autorizarea și funcționarea asiguraților (publicat în Monitorul Oficial, Partea I nr. 631 din 03/09/2012);

Ordin nr. 17 din 25/09/2012 pentru modificarea Normelor privind utilizarea formularului Constatare amiabilă de accident, puse în aplicare prin Ordinul președintelui Comisiei de Supraveghere a Asigurărilor nr. 21/2008 (publicat în Monitorul Oficial, Partea I nr. 693 din 09/10/2012);

Ordin nr. 18 din 28/09/2012 pentru modificarea unor acte normative privind calculul marjei de solvabilitate de care dispune asiguraătorul/reasiguraătorul, al marjei de solvabilitate minime și al fondului de siguranță, pentru ajustarea

unor sume exprimate în euro (publicat în Monitorul Oficial, Partea I nr. 689 05/10/2012);

Ordin nr. 19 din 04/10/2012 pentru modificarea și completarea Normelor privind metodologia de calcul și evidență a rezervelor tehnice minimale pentru activitatea de asigurări generale, puse în aplicare prin Ordinul președintelui Comisiei de Supraveghere a Asigurărilor nr. 3.109/2003 (publicat în Monitorul Oficial, Partea I nr. 696 din 10/10/2012);

Ordin nr. 20 din 10/10/2012 pentru completarea Normelor privind autorizarea și funcționarea asigurătorilor, puse în aplicare prin Ordinul președintelui Comisiei de Supraveghere a Asigurărilor nr. 16/2012 (publicat în Monitorul Oficial, Partea I nr. 706 din 16/10/2012);

Ordin nr. 21 din 02/11/2012 pentru modificarea și completarea Normelor privind forma și clauzele cuprinse în contractul de asigurare obligatorie a locuințelor împotriva cutremurelor, alunecărilor de teren și inundațiilor, puse în aplicare prin Ordinul președintelui Comisiei de Supraveghere a Asigurărilor nr. 15/2012 (publicat în Monitorul Oficial, Partea I nr. 748 din 07/11/2012);

Ordin nr. 22 din 06/12/2012 pentru modificarea și completarea Normelor privind asigurarea obligatorie de răspundere civilă pentru prejudicii produse prin accidente de vehicule, puse în aplicare prin Ordinul președintelui Comisiei de Supraveghere a Asigurărilor nr. 14/2011 (publicat în Monitorul Oficial, Partea I nr. 840 din 13/12/2012);

Ordin nr. 23 din 20/12/2012 pentru modificarea și completarea Normelor privind calificarea profesională și pregătirea continuă a intermediarilor în asigurări, puse în aplicare prin Ordinul președintelui Comisiei de Supraveghere a Asigurărilor nr. 9/2012 (publicat în Monitorul Oficial, Partea I nr. 898 din 28/12/2012).

2.2. Activitatea de autorizare

Prerogativele Comisiei de Supraveghere a Asigurărilor în domeniul autorizării instituțiilor de credit au fost stabilite prin Legea nr. 32/2000 privind activitatea de asigurare și supravegherea asigurărilor, cu modificările și completările ulterioare, și ale normelor emise în aplicarea acesteia.

În anul 2012, activitatea de autorizare s-a desfășurat, în principal, în următoarele direcții:

- ▶ autorizarea societăților de asigurare și/sau reasigurare;
- ▶ aprobarea practicării unor noi clase de asigurare;
- ▶ aprobarea subscrierii riscurilor de catastrofe naturale;
- ▶ aprobarea și avizarea modificărilor aduse actelor constitutive ale societăților de asigurare și/sau reasigurare care au constat în principal în:
 - ▶ schimbare denumire societate;
 - ▶ înființare/desființare/schimbare sediu puncte de lucru/agenții/sucursale;
 - ▶ aprobare Director General;
 - ▶ aprobare Director General Adjunct;
 - ▶ schimbarea componenței Consiliului de Administrație;
 - ▶ aprobarea membrilor Directoratului;
 - ▶ aprobarea membrilor Consiliului de Supraveghere;

- ▶ aprobarea persoanelor semnificative;
- ▶ cesiuni/vânzare – cumpărare acțiuni;
- ▶ aprobarea intenției pentru a deveni acționari semnificativi direcți;
- ▶ aprobare acționari semnificativi direcți noi;
- ▶ aprobarea intenției pentru a deveni acționari semnificativi indirecti;
- ▶ aprobare acționari semnificativi indirecti noi;
- ▶ majorarea cotei de participare la capitalul social;
- ▶ reducerea capitalului social;
- ▶ schimbare denumire acționar.
- ▶ transferuri de portofoliu;
- ▶ extinderea desfășurării activității de asigurare pe teritoriul Uniunii Europene, conform dreptului de stabilire;
- ▶ sancționarea societăților de asigurare și/sau reasigurare și a persoanelor semnificative;
- ▶ autorizarea brokerilor de asigurare și/sau reasigurare;
- ▶ aprobarea și avizarea modificărilor aduse actelor constitutive ale brokerilor de asigurare și/sau reasigurare care constau în principal în:
 - ▶ majorarea capitalului social;
 - ▶ cesiuni acțiuni/părți sociale;
 - ▶ acționari/asociați semnificativi;
 - ▶ conducător executiv/director general;
 - ▶ aprobare de noi administratori;
 - ▶ schimbare denumire societate;
 - ▶ completarea obiectului de activitate cu:
 - ▶ pensii facultative și/sau private;
 - ▶ activități de evaluare a riscului și a pagubelor.
- ▶ sancționarea brokerilor de asigurare și/sau reasigurare;
- ▶ avizarea agenților de asigurare subordonați;
- ▶ actualizarea bazei de date pentru Registrul Asigurătorilor și a Brokerilor de Asigurare, precum și a bazei de date privind societățile și intermediarii de asigurare autorizați în alte state membre care notifică intenția de a desfășura activitate pe teritoriul României, conform liberei circulații a serviciilor sau a dreptului de stabilire.

Autorizarea societăților de asigurare și/sau reasigurare

La data de 31 decembrie 2012 erau autorizate să desfășoare activitate de asigurare 39 de societăți, dintre care: 8 societăți compozite, 20 de societăți de asigurări generale și 11 societăți de asigurări de viață.

Aprobarea și avizarea modificărilor aduse actelor constitutive ale societăților de asigurare și/sau reasigurare

În anul 2012 Comisia de Supraveghere a Asigurărilor a aprobat:

- ▶ fuziunea prin absorbție între Societatea „BCR Asigurări Vienna Insurance Group”, în calitate de societate absorbită și Societatea „Omniasig Vienna Insurance Group”, în calitate de societate absorbită;
- ▶ aprobarea majorării capitalurilor sociale pentru 15 societăți de asigurare;

► aprobarea diminuării capitalurilor sociale pentru 4 societăți de asigurare;

► retragerea la cerere a autorizației de funcționare pentru 2 societăți de asigurare:

► SOCIETATEA DE ASIGURĂRI CHARTIS ROMÂNIA SA, ulterior transferării portofoliului de asigurări de la Societatea de Asigurări Chartis România către Sucursala București a Chartis Europe Limited Londra;

► SC OMNIASIG VIENNA INSURANCE GROUP SA, ca urmare a transferului de portofoliu de asigurări de la Societatea „Omniasig Vienna Insurance Group”, în calitate de cedent, către Societatea „BCR Asigurări Vienna Insurance Group”, în calitate de cesionar, precum și a fuziunii prin absorbție încheiată între Societatea „BCR Asigurări Vienna Insurance Group”, în calitate de societate absorbantă, și Societatea „Omniasig Vienna Insurance Group”, în calitate de societate absorbită;

► aprobarea modificării obiectului de activitate la următorii asigurători:

► la SC ONIX ASIGURĂRI SA, prin eliminarea asigurărilor de viață și menținerea asigurărilor generale, ca urmare a renunțării la activitatea de asigurări de viață și a transferului de capitaluri proprii și active aferente, de la activitatea de asigurări de viață la activitatea de asigurări generale;

► la SC ONIX ASIGURĂRI SA, prin eliminarea obiectului secundar de activitate “Activități ale fondurilor de pensii (cu excepția celor din sistemul public de asigurări sociale) – Cod CAEN 6530;

► la METROPOLITAN LIFE ASIGURĂRI SA, prin eliminarea obiectului secundar de activitate “Activități ale fondurilor de pensii (cu excepția celor din sistemul public de asigurări sociale) – Cod CAEN 6530;

► schimbarea denumirii următorilor asigurători:

► schimbarea denumirii societății din BCR ASIGURĂRI VIENNA INSURANCE GROUP SA în OMNIASIG VIENNA INSURANCE GROUP SA;

► schimbarea denumirii societății din AVIVA ASIGURĂRI DE VIAȚĂ SA în METROPOLITAN LIFE ASIGURĂRI SA;

► schimbarea denumirii societății din EFG EUROLIFE ASIGURĂRI GENERALE SA în EUROLIFE ERB ASIGURĂRI GENERALE SA;

► schimbarea denumirii societății din EFG EUROLIFE ASIGURĂRI DE VIAȚĂ SA în EUROLIFE ERB ASIGURĂRI DE VIAȚĂ SA.

Transferuri de portofoliu

De asemenea, Comisia de Supraveghere a Asigurarilor a aprobat transferarea portofoliilor de asigurări pentru următoarele societăți:

► de la Societatea de Asigurări Chartis Romania SA către Sucursala București a Chartis Europe Limited Londra;

► de la societatea Omnisig Vienna Insurance Group SA către societatea BCR Asigurări Vienna Insurance Group SA.

Extinderea desfășurării activității de asigurare pe teritoriul Uniunii Europene, conform dreptului de stabilire

În anul 2012, asigurătorii care și-au extins activitatea în unul sau mai multe state membre ale Uniunii Europene, în baza libertății de a presta servicii, au fost următorii:

► ONIX ASIGURĂRI SA;

► EUROINS ROMÂNIA ASIGURARE REASIGURARE SA;

► SOCIETATEA COMERCIALĂ DE ASIGURARE-REASIGURARE ASTRA SA;

► CERTASIG - SOCIETATE DE ASIGURARE ȘI REASIGURARE SA;

► FORTE ASIGURĂRI REASIGURĂRI SA;

► CREDIT EUROPE ASIGURĂRI - REASIGURĂRI SA;

► COMPANIA DE ASIGURĂRI - REASIGURĂRI EXIM ROMÂNIA (CARE - ROMÂNIA) SA.

Tot în baza libertății de a presta servicii, 3 brokeri de asigurare și-au extins activitatea de intermediere, în anul 2012, în unul sau mai multe state membre ale Uniunii Europene.

Autorizarea, aprobarea și avizarea modificărilor aduse actelor constitutive ale brokerilor de asigurare și/sau reasigurare

La data de 31 decembrie 2012, erau autorizați 585 brokeri de asigurare pentru a desfășura activitate de intermediere. Pe parcursul anului 2012, CSA a autorizat 26 de brokeri de asigurare pentru a desfășura activitate de intermediere în asigurări.

În urma analizării documentației prezentate, CSA a aprobat, pe lângă alte modificări ale actelor constitutive (cesiuni de acțiuni, noi asociați, schimbări de sediu etc.), majorarea capitalurilor sociale pentru 10 brokeri de asigurare/reasigurare și diminuarea capitalului social pentru 2 brokeri de asigurare.

În anul 2012, brokerii de asigurare care și-au schimbat denumirea au fost următorii:

► schimbarea denumirii societății din STEIN INSURANCE BROKER SRL în STEIN BESTASIG INSURANCE BROKER SRL;

► schimbarea denumirii societății din PROTECTOR BROKER DE ASIGURARE SRL în BAVARIA BROKER DE ASIGURARE SRL;

► schimbarea denumirii societății din ASILIFE INSURANCE BROKER SRL în MED LIFE BROKER DE ASIGURARE ȘI REASIGURARE SRL;

► schimbarea denumirii societății din SET 4 COVER BROKER DE ASIGURARE REASIGURARE SRL în UIRB-UNITED INSURANCE REINSURANCE BROKER SA;

► schimbarea denumirii societății din AFIN BROKER DE ASIGURARE – REASIGURARE SRL în IVECO CAPITAL BROKER DE ASIGURARE – REASIGURARE SRL;

► schimbarea denumirii societății din BESTASIG BROKER DE ASIGURARE-REASIGURARE SRL în MOLD EXPERT BROKER DE ASIGURARE-REASIGURARE SRL.

Sanționarea societăților de asigurare și a brokerilor de asigurare și/sau reasigurare

Pentru nerespectarea prevederilor Legii nr. 32/2000, cu modificările și completările ulterioare și a normelor în vigoare, Consiliul CSA a aprobat sancționarea cu avertisment scris a două persoane semnificative – directori generali la două societăți de asigurare - și sancționarea cu amendă a trei persoane semnificative - membri ai consiliului de administrație al unei societăți de asigurare.

De asemenea, s-a dispus interzicerea temporară a exercitării activității de intermediere pentru doi brokeri de

asigurare și sancționarea cu avertisment scris a cinci brokeri de asigurare.

Actualizarea bazei de date privind Registrul Asiguratorilor și a Brokerilor de Asigurare

Pentru a facilita obținerea unor informații utile publicului larg, CSA a actualizat permanent Registrul asiguratorilor și brokerilor de asigurare/reasigurare existent la adresa www.csa-isc.ro, care include două secțiuni:

- secțiunea A - cu date privind societățile și brokerii de asigurare care dețin o autorizație de funcționare emisă de Comisia de Supraveghere a Asigurărilor;

- secțiunea B - cu date privind societățile și brokerii de asigurare a căror autorizație de funcționare a fost retrasă.

De asemenea, CSA a actualizat permanent, pe web site-ul propriu, baza de date cu informații despre societățile autorizate de autoritățile de supraveghere din alte state membre care au notificat intenția de a desfășura activitate de asigurare/intermedieri în asigurări pe teritoriul României.

CSA a actualizat permanent și Registrul furnizorilor de programe educaționale în domeniul asigurărilor, precum și Registrul lectorilor, ambele existente la adresa www.csa-isc.ro. Aceste Registre cuprind informații despre entitățile autorizate ca furnizori de programe educaționale, precum și despre persoanele atestate ca lectori în domeniul asigurărilor.

2.3. Activitatea de supraveghere și control

Supravegherea societăților și a brokerilor de asigurare a reprezentat cea mai importantă activitate a Comisiei de Supraveghere a Asigurărilor, întrucât aceasta era esențială pentru îndeplinirea rolului de apărare a drepturilor asiguraților și de promovare a stabilității activității de asigurare în România.

Această activitate s-a desfășurat în principal pe baza raportărilor transmise autorității conform legislației în vigoare (off-site supervision), precum și prin intermediul controlului exercitat la sediul entităților supravegheate (on-site inspection).

Supravegherea bazată pe analiza raportărilor (off-site supervision)

CSA desfășoară activitatea de supraveghere prudențială pe baza raportărilor în principal prin intermediul Direcției Stabilitate a Pieței, Supraveghere și Control, care verifică și analizează indicatorii tehnici și financiari ai societăților și brokerilor de asigurare pe baza datelor raportate periodic de aceștia. De asemenea, colectivul Direcției Stabilitate a Pieței, Supraveghere și Control (DSPSC) este implicat în acțiuni de control la sediul entităților supravegheate (on-site supervision).

Această direcție este o structură cheie în cadrul Comisiei de Supraveghere a Asigurărilor, întrucât furnizează analize și puncte de vedere necesare fundamentării unor lucrări de competența altor direcții de specialitate din cadrul autorității.

Colectivul DSPSC colaborează cu celelalte direcții din cadrul CSA în vederea analizării și soluționării diverselor

solicitări transmise de asigurator/reasigurator, cum ar fi: transferurile de portofolii și/sau fuziunea, aprobarea practicării de noi clase de asigurare sau a riscurilor de catastrofe naturale, aprobarea luării în considerare la calculul marjei de solvabilitate disponibile a anumitor elemente, majorarea capitalului social, intenția de modificare a acționarului semnificativ, solicitarea de extindere a activității pe teritoriul altor state membre ale Uniunii Europene, externalizarea unor activități etc.

De asemenea, în temeiul protocoalelor încheiate de CSA cu alte autorități și organisme din România, DSPSC elaborează și transmite periodic informații privind piața de asigurări, puncte de vedere privind propuneri de măsuri în vederea asigurării stabilității financiare, precum și alte rapoarte solicitate de aceste instituții (Banca Națională a României, Comisia Națională de Valori Mobiliare, Comisia de Supraveghere a Sistemului de Pensii Private, Institutului Național de Statistică).

Pentru a îndeplini cu eficiență atribuțiile de supraveghere prudențială și control ale pieței de asigurări, în cadrul direcției se întocmesc puncte de vedere și se transmit indicatori specifici către organisme europene și internaționale, precum EIOPA, FMI, Banca Mondială, EIOPC, IAIS, Banca Centrală Europeană.

În plus, colectivul DSPSC a participat la lucrările Colegiilor de Supraveghere pentru grupurile de asigurări.

În cursul anului 2012, colectivul DSPSC a fost implicat și a participat la întâlnirile grupurilor de lucru din cadrul EIOPA, la cele ale grupurilor de experți pe probleme de solvabilitate din cadrul EIOPC, precum și la conferințe și seminarii, organizate atât în țară, cât și în străinătate, în cadrul procesului de pregătire și de implementare a noului regim de supraveghere Solvency II.

DSPSC, în colaborare cu alte direcții, a participat la procesul de elaborare a proiectelor de modificare/completare a normelor emise de CSA, referitoare la rezervele tehnice, la calculul marjei de solvabilitate, la autorizarea și funcționarea asiguratorilor/brokerilor de asigurare, precum și la procesul de elaborare a proiectului de norme privind autorizarea și desfășurarea activității de subscriere și cedare în reasigurare a riscurilor de catastrofă naturală.

O altă direcție din CSA implicată în realizarea supravegherii prudențiale pe baza raportărilor este Direcția Reglementări Contabile (DRC). Din această perspectivă, cele mai importante atribuții ale acestei direcții sunt: analiza rapoartelor de audit statutar al situațiilor financiare ale societăților de asigurare, analiza rapoartelor de audit intern, precum și monitorizarea modificărilor produse în profilul de risc al acestora pe baza rapoartelor transmise CSA conform reglementărilor privind managementul riscurilor.

Auditul statutar al societăților de asigurare

Potrivit legislației în vigoare, rapoartele de audit statutar au fost transmise către CSA odată cu situațiile financiare anuale, respectiv până la data de 15 aprilie pentru exercițiul financiar anterior anului în care se face raportarea. În consecință, activitatea de analiză a auditului statutar desfășurată de CSA în 2012 a vizat rapoartele aferente exercițiului financiar 2011.

La fel ca în anul precedent, rapoartele au fost întocmite de auditorii statutari membri ai Camerei Auditorilor Financiari din România (CAFR) și aprobați de CSA, conform dispozițiilor legale în vigoare. Aceste rapoarte au reflectat opinia auditorilor cu privire la situațiile financiare anuale ale societăților auditate, imaginea fidelă a pozițiilor financiare, performanțele financiare, fluxurile de trezorerie și alte informații referitoare la activitatea desfășurată, conform standardelor profesionale publicate de CAFR, precum și scrisorilor adresate conducerii societății înaintate Comisiei de Supraveghere a Asigurărilor ce au însoțit situațiile financiare anuale.

Analiza a relevat faptul că rapoartele de audit statutar au respectat cerințele de informare și de raportare reglementate prin Ordinul CSA nr. 22/2008 și au oferit utilizatorilor o imagine completă asupra activității de asigurare desfășurate de societățile auditate.

În rapoartele întocmite, auditorii statutari și-au mai exprimat opinia și cu privire la gradul de conformitate a raportului administratorului cu situațiile financiare anuale pentru exercițiul financiar încheiat și au făcut referiri la: respectarea prevederilor legale privind metodologia de calcul și evidență a rezervelor tehnice ale societății de asigurare auditate, a categoriilor de active admise să acopere aceste rezerve tehnice ale societății de asigurare și regulile de dispersie a plasamentelor; respectarea prevederilor legale privind marja de solvabilitate și coeficientul de lichiditate; respectarea reglementărilor interne privind programul de reasigurare, modul de îndeplinire a obligațiilor specificate în contractele de reasigurare încheiate, oricare ar fi tipul acestora, precum și reflectarea conform cerințelor legale a tuturor elementelor de reasigurare în calculul marjei de solvabilitate; practicile și procedurile de control și audit intern ale societății, precum și eventualele deficiențe constatate și recomandările făcute pentru remedierea acestora.

Auditul intern al societăților de asigurare

În conformitate cu prevederile Ordinului președintelui Comisiei de Supraveghere a Asigurărilor nr. 18/2009 pentru aprobarea Normelor privind principiile de organizare a unui sistem de control intern și management al riscurilor, precum și organizarea și desfășurarea activității de audit intern, norme puse în aplicarea Legii nr. 32/2000 privind activitatea de asigurare și supravegherea asigurărilor, au fost analizate rapoartele anuale ale asigurătorilor/reasigurătorilor privind acțiunile de audit intern desfășurate, în care au fost prezentate constatările și recomandările auditului intern, precum și modul de implementare a recomandărilor respective la nivelul structurii auditate.

Analiza acestor rapoarte a evidențiat referiri cu privire la modul de respectare a reglementărilor legale specifice asigurărilor, de constituire a rezervelor tehnice, a activelor admise să acopere rezervele tehnice, coeficientul de lichiditate și marja de solvabilitate, dispersia activelor, programul de reasigurare, precum și la procedurile de control și de audit intern.

În anul 2012, prin Direcția Reglementări Contabile, activitatea CSA a fost axată pe îmbunătățirea calității raportărilor financiare ale societăților de asigurare/reasigurare,

în vederea trecerii la aplicarea Standardelor Internaționale de Raportare Financiară (IFRS) ca bază contabilă pentru întocmirea situațiilor financiare anuale. În acest sens, au fost organizate întâlniri cu societățile de asigurare/reasigurare și cu firmele de audit. Ca urmare a discuțiilor și a materialelor analizate în vederea tranziției societăților de asigurare către aplicarea IFRS, Consiliul CSA a stabilit că este necesară parcurgerea unor etape preliminare. Astfel, s-a decis ca, pentru o perioadă de 3 ani (cu posibilitatea reducerii intervalului la 2 ani), societățile de asigurare să întocmească două seturi de situații financiare anuale – primul, în conformitate cu Directivele Europene, iar cel de-al doilea, în conformitate cu IFRS.

În funcție de volumul de prime brute subscrise în anul 2011, Consiliul Comisiei de Supraveghere a Asigurărilor a aprobat aplicarea Standardelor Internaționale de Raportare Financiară pentru întocmirea celui de-al doilea set de situații financiare anuale pentru 10 societăți de asigurare:

- ▶ SOCIETATEA COMERCIALĂ DE ASIGURARE-REASIGURARE ASTRA SA
- ▶ ALLIANZ - TIRIAC ASIGURĂRI SA
- ▶ OMNIASIG VIENNA INSURANCE GROUP SA
- ▶ GROUPAMA ASIGURĂRI SA
- ▶ ASIGURAREA ROMÂNEASCĂ - ASIROM VIENNA INSURANCE GROUP SA
- ▶ GENERALI ROMÂNIA ASIGURARE REASIGURARE SA
- ▶ UNIQA ASIGURĂRI SA
- ▶ ING ASIGURĂRI DE VIAȚĂ SA
- ▶ BCR ASIGURĂRI DE VIAȚĂ VIENNA INSURANCE GROUP SA
- ▶ ALICO ASIGURĂRI ROMÂNIA SA.

Perioada de raportare paralelă facilitează identificarea și cuantificarea impactului aplicării IFRS înainte de trecerea efectivă la acest sistem, ca bază a contabilității, asigurând timpul necesar adaptării cadrului legislativ, în special în ceea ce privește reglementările prudențiale de supraveghere și modificările necesare la Codul Fiscal.

Potrivit calendarului stabilit inițial, în anul 2014 se va efectua o analiză în vederea trecerii la aplicarea prevederilor IFRS pentru situații financiare, ca bază a contabilității, care va ține seama de următoarele aspecte:

▶ finalizarea Standardului Internațional de Raportare Financiară „Contracte de Asigurare” (IFRS 4), care este în strânsă legătură cu finalizarea Standardului Internațional de Raportare Financiară (IFRS 9) „Instrumente Financiare” și de prevederile (IFRS 13) „Evaluarea la Valoarea Justă”;

▶ implementarea/aplicabilitatea prevederilor Directivei 2009/138/EC privind accesul la activitate și desfășurarea activității de asigurare și de reasigurare (Solvabilitate II).

Aplicarea IFRS ca bază unică a contabilității impune necesitatea realizării unor acțiuni preliminare cu privire la:

▶ crearea unor grupuri de lucru: un grup coordonator format din reprezentanți ai Autorității de Supraveghere Financiară și ai firmelor de audit statutar, precum și a unor grupuri de lucru operaționale, formate din reprezentanți ai autorității de supraveghere, ai firmelor de audit statutar și ai societăților de asigurare;

- » crearea unei platforme de comunicare între societățile de asigurare, CSA și firmele de audit statutar;
- » identificarea diferențelor între tratamentele contabile prevăzute de Reglementările contabile conforme cu Directivele Europene și IFRS;
- » soluționarea problemelor contabile identificate în etapa de pregătire a soldurilor de deschidere IFRS și a primului set de situații financiare IFRS;
- » elaborarea de monografii contabile/ghiduri de implementare;
- » Participarea, alături de reprezentanții societăților de asigurare, la întâlnirile de lucru cu privire la identificarea principalelor diferențe/divergențe între tratamentele contabile conforme cu prevederile IFRS și cele ale reglementărilor contabile, reglementărilor de supraveghere, cât și cele fiscale aplicabile;
- » implicarea celorlalte societăți de asigurare prin participare directă la întâlnirile grupurilor de lucru, încă de la constituirea acestora;
- » identificarea necesităților de instruire a personalului;
- » raportare trimestrială a statusului către Consiliul autorității de supraveghere;
- » comunicări și întâlniri periodice cu reprezentanții altor instituții de reglementare.

Trecerea la aplicarea Standardelor Internaționale de Raportare Financiară (IFRS) presupune ca societățile de asigurare să dispună atât de proceduri, cât și de o structură organizatorică ierarhizată, care să asigure o funcționare în condiții normale, în stransă legătură cu descrierea, cu natura, dar mai ales cu evaluarea riscurilor ce ar putea amenința activitatea acestora.

Monitorizarea activității de subscriere și cedare în reasigurare a riscurilor de catastrofă naturală

Prin emiterea Ordinului nr.12/2012 pentru punerea în aplicare a Normelor privind autorizarea și desfășurarea activității de subscriere și cedare în reasigurare a riscurilor de catastrofă naturală, CSA a făcut primii pași în ceea ce privește abordarea riscurilor catastrofice în cadrul cerințelor statutare de capital, anticipând în mod oportun intrarea în vigoare a regimului de solvabilitate Solvency II.

Noile reglementări privind activitatea de subscriere și cedare în reasigurare a riscurilor de catastrofă naturală tratează următoarele aspecte:

- » Încadrarea programului de subscriere și cedare în reasigurare a riscurilor de catastrofe naturale în profilul de risc al asigurătorilor și însușirea acestuia prin hotărârea Consiliului de Administrație/Consiliului de Supraveghere al asigurătorului;
- » Instituirea unui control intern pentru administrarea riscurilor asumate și menținerea expunerii nete a asigurătorilor în limitele profilului de risc aprobat;
- » Acțiunile pe care asigurătorii trebuie să le întreprindă în cazul în care doresc să își extindă capacitatea privind subscrierea riscurilor de catastrofă naturală;
- » Obligatorietatea revizuirii profilului de risc de către Consiliul de Administrație/Consiliul de Supraveghere al asig-

uratorului ori de câte ori intervin modificări semnificative în strategia de dezvoltare a asigurătorului sau în situațiile financiare ale acestuia, dar cel puțin o dată pe an;

- » Obligatorietatea ca perioada contractelor de reasigurare să acopere întreaga perioadă de subscriere a riscurilor de catastrofă.

De asemenea, normele menționează obligativitatea furnizării următoarelor informații către CSA:

- » Sumele asigurate pe zone CRESTA din România sau din alte țări;
- » Prezentarea programului de reasigurare aferent contractelor de asigurare care acoperă riscuri de catastrofă;
- » Calculul daunei maxime probabile;
- » Sumele asigurate cedate în reasigurare facultativă pentru riscurile de catastrofă care nu sunt cuprinse în programul de reasigurare;
- » Alte forme de transfer al riscului de catastrofă naturală („Alternative Risk Transfer” sau „ART”).

În ceea ce privește monitorizarea activității de cedări în reasigurare, CSA a analizat atât informațiile transmise de către cei 26 de asigurători autorizați să subscrie riscuri de catastrofe naturale, cât și Rapoartele transmise de către asigurători pentru anul 2011 privind strategia de reasigurare adoptată.

În cadrul Direcției Stabilitate a Pieței, Supraveghere și Control (DSPSC) a CSA au fost centralizate și analizate rapoartele privind managementul riscului, controlul intern și auditul intern, ținând cont și de aspectele sesizate de auditorii statutare în scrisorile adresate conducerilor societăților de asigurare, în urma auditării situațiilor financiare anuale.

Ca parte a activității de control permanent, DSPSC a analizat modul de îndeplinire a planurilor de măsuri dispuse de către Consiliul CSA în sarcina societăților de asigurare/reasigurare și a brokerilor de asigurare/reasigurare, precum și modul de îndeplinire a planului de redresare financiară dispus de către Consiliul CSA în sarcina societății Forte Asigurări Reasigurări SA.

Managementul raportărilor

În vederea eficientizării procesului de analiză și de prelucrare operativă a informațiilor tehnice și financiare transmise de către entitățile supravegheate din piața asigurărilor, CSA a implementat o nouă platformă electronică pentru managementul raportărilor - CSA-EWS. Prin Direcția Stabilitate a Pieței, Supraveghere și Control, CSA a verificat modelele de raportare stabilite pentru societățile de asigurare/brokerii de asigurare, atât în vechiul sistem de raportare, cât și în cel nou, conformitatea privind structura machetelor de raportare, precum și a datelor din rapoartele finale cu cele din machetele de raportare, termenele și conținutul, precum și modul de încărcare în noul sistem electronic al raportărilor rectificative. Acest proces continuă și în anul 2013, până la implementarea integrală a noului sistem.

Pentru utilizarea eficientă a informațiilor colectate de la participanții din piața de asigurări, dar și a celor disponibile în cadrul autorității de supraveghere, a fost necesară dezvoltarea și implementarea unui sistem de averti-

zare timpurie bazat pe indicatori cheie de performanță, care urmează a fi integrat în platforma electronică EWS. Acest sistem va permite definirea de către utilizatori a unui număr nelimitat de surse de date, entități, indicatori și relațiile între acestea. Acest sistem de detalieri va contribui într-un final la o mai bună acuratețe a analizei off-site asupra datelor furnizate de societăți, cu scopul de a identifica și evalua ex-ante riscurile financiare ale fiecărei companii de asigurare, astfel încât eforturile și resursele să se concentreze asupra acelor societăți care întâmpină dificultăți reale.

Pe tot parcursul anului 2012 în cadrul activității de supraveghere off-site a fost monitorizată evoluția gradului de solvabilitate a societăților de asigurare, solicitându-se planuri de măsuri tuturor societăților de asigurare la care s-a constatat o deteriorare a acestui indicator.

Ca urmare a controlului permanent asupra activității brokerilor de asigurare, în anul 2012 au fost sancționați 7 brokeri de asigurare, dintre care pentru 3 brokeri s-au emis decizii de sancționare cu avertisment scris, iar pentru restul de 4 brokeri, conducătorii executivi ai acestora au fost sancționați cu amendă în valoare de 2.500 lei. Tot ca urmare a controlului permanent și a hotărârilor Consiliului CSA, au fost transmise scrisori de atenționare, cu privire la nerespectarea prevederilor legale în vigoare referitoare la transmiterea raportărilor periodice, către conducerile executive pentru 2 brokeri de asigurare.

Supravegherea prin intermediul controlului exercitat la sediul societăților și brokerilor de asigurare (on-site inspection)

Acțiunile de control periodic s-au realizat în conformitate cu tematicile de control și cu Programul privind activitatea de control pe anul 2012, aprobate de Consiliul CSA, cu respectarea atribuțiilor specifice Direcției Stabilitate a Pieței, Supraveghere și Control și ale dispozițiilor Legii nr. 32/2000, cu modificările și completările ulterioare.

De asemenea, au fost realizate acțiuni de control și în baza propunerilor rezultate din analiza raportărilor financiare, a solicitărilor de suspendare temporară sau de retragere a autorizației, a reclamațiilor transmise la CSA, a analizei modului de îndeplinire a deciziilor emise de CSA, precum și a sesizărilor înaintate de către alte direcții de specialitate, care au fost aprobate de către Consiliul CSA.

2.3.1. Controale efectuate la societățile de asigurare

Pe parcursul anului 2012, CSA a finalizat zece acțiuni de control la societățile de asigurare și/sau reasigurare, dintre care două au reprezentat acțiuni de control periodic și opt, acțiuni de control inopinat. De asemenea, CSA a participat la controlul inopinat efectuat de Autoritatea de Supraveghere din Ungaria la Sucursala Societății Comerciale de Asigurare-Reasigurare ASTRA din Ungaria. În plus, în luna octombrie a anului 2012 au fost inițiate alte două acțiuni de control periodic la societățile de asigurare Carpatica Asig SA și Societatea Comercială de Asigurare-Reasigurare ASTRA SA.

a) Societăți de asigurare și/sau reasigurare la care s-a efectuat control periodic: UNIQA Asigurări SA și EUREKO Asigurări SA;

Ca urmare a rezultatelor acțiunilor de control periodic finalizate la cele două societăți, Consiliul CSA a dispus următoarele:

- ▶ UNIQA Asigurări SA – plan de măsuri;
- ▶ EUREKO Asigurări SA – plan de măsuri.

b) Societăți de asigurare și/sau reasigurare la care s-au efectuat acțiuni de control inopinat, cu tematici punctuale:

- ▶ PAID SA - verificarea respectării condițiilor aprobate prin autorizația de funcționare și modul de îndeplinire a acestora;
- ▶ ALLIANZ-ȚIRIAC Asigurări SA - verificarea modului de implementare a măsurilor stabilite prin decizia CSA;
- ▶ LIG Asigurări SA – verificarea respectării condițiilor aprobate prin autorizația de funcționare și modul de îndeplinire a acestora, precum și modul de aplicare a prevederilor normelor emise de CSA cu privire la activitatea desfășurată de către societate, verificarea modului de administrare a activelor și a obligațiilor aferente portofoliului de contracte de asigurare ale societății, în conformitate cu dispozițiile legale, verificarea respectării prevederilor legate de prevenirea și combaterea spălării banilor și a finanțării actelor de terorism prin intermediul pieței asigurărilor;
- ▶ AEGON Asigurări de Viață – verificarea transferului de portofoliu de asigurări de viață către AEGON Towarzystwo Ubezpieczeń na zycie SA;
- ▶ SC OMNIASIG VIG SA – verificarea măsurilor întreprinse de societate pentru soluționarea dosarelor de daună în vederea reducerii numărului de petiții, a modului de înregistrare și evidență a dosarelor de daună RCA și CASCO și a modului de constituire/eliberare a rezervelor tehnice aferente;
- ▶ Societatea Comercială de Asigurare-Reasigurare ASTRA SA - verificarea măsurilor întreprinse de societate pentru soluționarea dosarelor de daună în vederea reducerii numărului de petiții, a modului de înregistrare și evidență a dosarelor de daună RCA și CASCO și a modului de constituire/eliberare a rezervelor tehnice aferente;
- ▶ SC EUROINS ROMANIA Asigurare - Reasigurare SA – verificarea măsurilor întreprinse de societate pentru soluționarea dosarelor de daună în vederea reducerii numărului de petiții, a modului de înregistrare și evidență a dosarelor de daună RCA și CASCO și a modului de constituire/eliberare a rezervelor tehnice aferente;
- ▶ SC Asigurarea Românească ASIROM VIG SA – verificarea măsurilor întreprinse de societate pentru soluționarea dosarelor de daună în vederea reducerii numărului de petiții, a modului de înregistrare și evidență a dosarelor de daună RCA și CASCO și a modului de constituire/eliberare a rezervelor tehnice aferente.

Printre aspectele constatate în urma controalelor efectuate, cel mai frecvent întâlnite și regăsite la majoritatea societăților au fost următoarele:

- ▶ Inexistența unui profil de risc al societății, în ansamblu;
- ▶ Inexistența unui sistem de control intern și de management al riscului adecvat, ceea ce făcea imposibilă gestionarea apariției unor riscuri și adoptarea măsurilor în vederea diminuării/eliminării acestora;
- ▶ Lipsa/inadecvarea funcției de audit intern;
- ▶ Inexistența unor politici/proceduri/norme interne pentru toate segmentele de activitate;
- ▶ Lipsa unui sistem IT integrat performant, care să asigure înregistrarea automată a informațiilor din toate polițele subscrise, editarea automată a tuturor rapoartelor necesare compartimentelor societății, editarea rapoartelor către CSA, conform prevederilor legale;
- ▶ Lipsa normelor interne referitoare la modul de calcul al tuturor rezervelor tehnice;
- ▶ Constituirea necorespunzătoare a rezervei de daună avizată;
- ▶ Calculul incorect al rezervelor tehnice (rezerva de prime, rezerva matematică, rezerva de daune avizate, rezerva de daune neavizate, rezerva de beneficii și risturnuri);
- ▶ Neconcordanțe între datele din evidența tehnică și evidența contabilă a societăților referitoare la primele brute subscrise, primele brute încasate, rezerve tehnice, cuantumul despăgubirilor aferente dosarelor de daună;
- ▶ Evidențierea necorespunzătoare a petițiilor și întârzieri în soluționarea acestora;
- ▶ Netransmiterea către clienți, în calitatea lor de contractanți/potențiali contractanți sau asigurați/ potențiali asigurați, a informațiilor prevăzute de normele în vigoare;

- ▶ Întârzieri în transmiterea raportărilor către CSA;
- ▶ Calculul incorect și virarea cu întârziere a obligațiilor datorate către CSA;
- ▶ Nerespectarea prevederilor reglementărilor contabile în vigoare;
- ▶ Nerespectarea prevederilor menționate în autorizația de funcționare și efectuarea de modificări ale actelor constitutive ale societății fără avizul CSA.

2.3.2. Controale efectuate la brokerii de asigurare

În cursul anului 2012, au fost finalizate 54 acțiuni de control la brokerii de asigurare, din care 17 acțiuni de control periodic și 37 acțiuni de control inopinat.

Ca urmare a rezultatelor acțiunilor de control desfășurate la brokerii de asigurare și/sau reasigurare, Consiliul CSA a dispus următoarele sancțiuni:

- ▶ avertisment scris conducere executivă: 5 brokeri;
- ▶ amendă în sarcina conducerii executive: 2 brokeri;
- ▶ amendă societate: 1 broker
- ▶ interzicere temporară a activității: 2 brokeri;
- ▶ retragere aprobare conducere executivă: 5 brokeri;
- ▶ retragere autorizație de funcționare: 11 brokeri.

Măsurile de interzicere temporară a activității și retragerea autorizației de funcționare au fost aplicate pentru fapte contravenționale cum ar fi: neîndeplinirea condițiilor de autorizare și funcționare stabilite prin normele CSA; lipsa contractului de asigurare de răspundere civilă profesiona-

Tabel 33. Sancțiuni aplicate brokerilor de asigurare în urma controalelor efectuate în anul 2012

Nr. crt.	Broker de asigurare	Decizia de sancționare	Sancțiune
1	SC EXPRES BROKER DE ASIGURARE SRL	83/10.02.2012	avertisment scris conducere executivă
2	SC TERANO ASIG - BROKER DE ASIGURARE SRL	128/05.03.2012	avertisment scris conducere executivă
3	SC RISK EXPERT INSURANCE BROKER SRL	130/05.03.2012	interzicere temporară
4	SC STRATEGIC INSURANCE BROKER SRL	185/29.03.2012	retragere autorizație
5	SC ASIRAL BROKER DE ASIGURARE SRL	244/03.05.2012 245/03.05.2012	retragere autorizație retragere aprobare conducere executivă
6	SC CENTRUM ASIG-BROKER DE ASIGURARE SRL	264/15.05.2012 263/14.05.2012	retragere autorizație retragere aprobare conducere executivă
7	SC KING OF BROKERS IN ROMANIA - BROKER DE ASIGURARE SRL	246/03.05.2012	retragere autorizație
8	SC KALL BROKER DE ASIGURARE SRL	294/22.05.2012 295/22.05.2012	interzicere temporară retragere aprobare conducere executivă
9	SC USC ALL FINANCE BROKER DE ASIGURARE SRL	281/18.05.2012 282/18.05.2012	retragere autorizație retragere aprobare conducere executivă
10	SC NEUTRO RISK - BROKER DE ASIGURARE SRL	302/28.05.2012	retragere autorizație
11	SC TAR & TAR BROKER DE ASIGURARE SRL	303/28.05.2012	amendă conducător executiv
12	SC NEWBROKER ASIG MC BROKER DE ASIGURARE SRL	357/19.06.2012 358/19.06.2012	retragere autorizație retragere aprobare conducere executivă
13	SC CONCRET BROKER DE ASIGURARE SRL	355/19.06.2012	retragere autorizație
14	SC IRECON BROKER DE ASIGURARE-REASIGURARE SRL	356/19.06.2012	retragere autorizație
15	SC SIC ASIGURARI BROKER DE ASIGURARE SRL	414/09.07.2012	amendă conducător executiv
16	SC TRANSILVANIA BROKER DE ASIGURARE SRL	479/17.08.2012	avertisment scris conducere executivă
17	SC PAN GABRIEL BROKER DE ASIGURARE SRL	721/03.12.2012	retragere autorizație
18	SC ASIG CONSULT BROKER DE ASIGURARE SRL	646/02.11.2012	amendă societate
19	SC BUCOVINA ASIG - BROKER DE ASIGURARE SA	647/02.11.2012	retragere autorizație
20	SC MOBIL BROKER DE ASIGURARE SRL	5/11.01.2013	avertisment scris conducere executivă
21	SC NET BROKER DE ASIGURARE SRL	20/17.01.2013	avertisment scris conducere executivă

lă; transmiterea cu întârziere sau netransmiterea la CSA a raportărilor periodice; nedecontarea primelor de asigurare către asigurători, netransmiterea sau transmiterea cu întârziere a procedurilor privind combaterea spălării banilor și finanțării actelor de terorism și/sau a persoanelor cu atribuții în acest sens, necomunicarea sau, comunicarea cu întârziere a persoanelor cu atribuții în aplicarea sancțiunilor internaționale, deficiențe privind înregistrarea operațiunilor în contabilitate etc.

Totodată, în cursul anului 2012, în urma controalelor efectuate la brokerii de asigurare, Consiliul CSA a aprobat retragerea autorizației la cerere pentru 15 brokeri de asigurare, suspendarea activității la cerere pentru 5 brokeri de asigurare, reluarea activității pentru un broker, a luat act de dizolvarea voluntară a unui broker și a dispus planuri de măsuri pentru remedierea aspectelor constatate pentru 8 brokeri.

Pentru ceilalți brokeri de asigurare supuși controlului s-a luat notă de controalele efectuate și nu au fost dispuse sancțiuni sau măsuri.

2.4. Activitatea juridică

Reprezentarea intereselor Comisiei de Supraveghere a Asigurărilor în fața instanțelor judecătorești a fost atribuția principală a Direcției Contencios, Documentare Legislativă și Relația cu Parlamentul (DCDLRP).

Activitatea acestei direcții s-a desfășurat în conformitate cu prevederile Legii nr. 514/2003 privind organizarea și exercitarea profesiei de consilier juridic, a Statutului profesiei de consilier juridic, în conformitate cu responsabilitățile și competențele menționate în regulamentul intern, precum și în conformitate cu toate hotărârile Consiliului CSA.

În anul 2012, consilierii juridici din cadrul DCDLRP au formulat apărări și au reprezentat interesele CSA în 66 de cauze procesuale, dintre care 27 au fost contestații împotriva deciziilor emise de Comisie, iar 39 au avut alt obiect (cum ar fi, citarea CSA pentru opozabilitatea hotărârii instanței, cerere de suspendare executare ordin emis de CSA, excepții de nelegalitate a actelor normative emise de către CSA, litigii de muncă etc.).

În anul 2012 s-au înregistrat la biroul executorilor judecătorești 12 dosare de executare silită, în vederea recuperării debitelor provenite din amenzi aplicate prin deciziile de sancționare.

În cadrul activității de asistență juridică desfășurate în anul 2012, DCDLRP a participat la avizarea legalității actelor și deciziilor emise de CSA. O altă activitate importantă a DGJ a fost analiza și avizarea notelor privind controalele efectuate la societățile și brokerii de asigurare și/sau reasigurare în ceea ce privește termenele de prescripție, încadrarea contravențiilor constatate și aplicarea sancțiunilor pentru încălcarea prevederilor legislației din domeniul asigurărilor.

Consilierii juridici ai CSA au întocmit și deciziile de sancționare, dispuse ca urmare a controalelor efectuate de către DSPSC la societățile și brokerii de asigurare și/sau reasigurare, pentru încălcarea dispozițiilor Legii nr.32/2000, cu modificările și completările ulterioare, ale Legii nr.136/1995,

cu modificările și completările ulterioare, precum și ale normelor emise de Comisia de Supraveghere a Asigurărilor.

DSPSC a colaborat, de asemenea, cu Direcția Relații cu Publicul, la analiza petițiilor și a sesizărilor înaintate de asigurați împotriva asigurătorilor și a brokerilor de asigurare, a avizat din punct de vedere juridic răspunsurile transmise petenților și a participat la întâlnirile de lucru cu reprezentanții asigurătorilor, în vederea soluționării petițiilor depuse la CSA.

Pe parcursul anului 2012, o latură importantă a activității Direcției Contencios, Documentare Legislativă și Relația cu Parlamentul a continuat să fie avizarea actelor normative cu caracter de legislație secundară inițiate de către CSA în vederea reglementării activității de asigurare din România. În acest sens, a colaborat cu unele colective de lucru de specialitate din cadrul CSA, Uniunii Naționale a Societăților de Asigurare și Reasigurare din România (UNSAR) și Uniunii Naționale a Societăților de Intermedieri și Consultanță în Asigurări din România (UNSICAR) în vederea elaborării, verificării și redactării reglementărilor naționale din domeniul asigurărilor, în concordanță cu cerințele directivelor europene. Astfel, s-a asigurat un dialog deschis cu societățile din domeniu, precum și un grad ridicat de transpunere a reglementărilor europene în legislația română specifică asigurărilor.

În general, Direcția Contencios, Documentare Legislativă și Relația cu Parlamentul a acționat ca o direcție suport pentru toate celelalte structuri organizatorice ale CSA, prin:

- colaborarea în analiza petițiilor și a sesizărilor înaintate de asigurați/păgubiți împotriva societăților și brokerilor de asigurare, avizarea din punct de vedere juridic a răspunsurilor trimise petenților și participarea la întâlnirile de lucru cu reprezentanții societăților de asigurare în vederea soluționării petițiilor depuse la CSA;

- participarea la procesul de achiziții publice. În acest sens, DGJ a participat la procedurile de atribuire a contractelor de achiziții publice și la avizarea pentru legalitate a referatelor de achiziții publice. De asemenea, a verificat, a făcut propuneri de modificare a unor clauze contractuale și a avizat pentru legalitate proiectele de contracte care urmau să fie semnate de către președintele CSA, în calitate de reprezentant legal al autorității, conform legislației în vigoare. Drept urmare, activitatea de asistență contractuală s-a concretizat în avizarea de contracte și acte adiționale la contracte, precum și în avizarea notelor, referatelor emise de către direcția de specialitate din cadrul CSA, în vederea respectării procedurii legale prealabile necesare încheierii contractelor, conform prevederilor legale în materie de achiziții publice;

- acordarea de avize juridice celorlalte direcții din cadrul CSA atât pentru lucrările promovate de acestea la Consiliul CSA, cât și pentru alte aspecte juridice;

- acordarea de servicii de consiliere juridică celorlalte direcții din cadrul CSA, precum și reprezentanțelor regionale ale CSA, în domeniul legislației economico - financiare, a muncii, sau a legislației din domeniul asigurărilor;

- urmărirea apariției în Monitorul Oficial a dispozițiilor cu caracter normativ și informarea conducerii CSA, a celorlalte direcții de specialitate, precum și a reprezentanțelor regionale ale CSA cu privire la sarcinile ce revin CSA rezultate din aceste dispoziții.

În anul 2012, Direcția Contencios, Documentare Legislativă și Relația cu Parlamentul a participat la conferințe și întâlniri de lucru, alături de societățile de asigurare având ca temă discuții privind asigurarea împotriva dezastrelor naturale – PAD sau dezbaterăa unor proiecte de norme precum cele privind autorizarea brokerilor de asigurare și/sau de re-asigurare, precum și condițiile de menținere a acesteia.

2.5. Activitatea internațională

Pe parcursul anului 2012, activitatea Comisiei de Supraveghere a Asigurărilor pe plan internațional a urmărit implicarea în procesul decizional la nivelul UE referitor la aspectele principale care vor determina viitorul cadrului de supraveghere a pieței europene a asigurărilor, pe de o parte, precum și menținerea și dezvoltarea relațiilor de cooperare cu autoritățile de supraveghere similare CSA din celelalte state membre, pe de altă parte.

Anul 2012 a consolidat noul Sistem European de Supraveghere Financiară (ESFS), care a devenit operațional începând cu data de 1 ianuarie 2011.

ESFS a fost înființat ca reacție la criza financiară din ultimii ani, în urma recomandărilor raportului Larosière, elaborat la solicitarea Comisiei Europene. Obiectivele principale ale acestui nou sistem sunt armonizarea regulilor aplicate participanților pe piața financiară, reducerea ariei de aplicare a arbitrajului, protejarea integrității și stabilității sistemelor financiare și, implicit, a beneficiarilor de produse financiare, menținerea transparenței piețelor și a produselor financiare, dar fără a interveni în politicile fiscale ale statelor membre ale Uniunii Europene.

Din noua structură europeană de supraveghere fac parte următoarele entități:

- ▶ Autoritatea Europeană privind Asigurările și Pensiile Ocupaționale (EIOPA)
- ▶ Autoritatea pentru Supravegherea Sectorului Valorilor Mobiliare (ESMA)
- ▶ Autoritatea pentru Supravegherea Sectorului bancar (EBA)
- ▶ Comitetul European privind Riscul Sistemic (ESRB)
- ▶ Supraveghetorii naționali și un „Comitet comun” al celor trei autorități europene.

2.5.1. Relațiile cu instituțiile Uniunii Europene și alte organisme internaționale

Comisia de Supraveghere a Asigurărilor este membru cu drepturi depline al Autorității Europene de Asigurări și Pensii Ocupaționale (EIOPA) și al Asociației Internaționale a Supraveghetorilor în Asigurări (IAIS).

EIOPA

EIOPA, Autoritatea Europeană privind Asigurările și Pensiile Ocupaționale, are competențe de legiferare, de supraveghere și de coordonare a reglementatorilor naționali, în cazul unor dispute, precum și competențe speciale în situații de urgență, pentru a garanta stabilitatea piețelor financiare.

Consiliul Supraveghetorilor EIOPA este structura care are putere de decizie în ceea ce privește standardele, liniile

directoare și recomandările elaborate de EIOPA și este compus din membri cu drept de vot (președinții autorităților naționale de supraveghere a asigurărilor) și membri fără drept de vot (președintele EIOPA, un reprezentant al ESRB, al EBA și al ESMA, un reprezentant al Comisiei Europene, precum și reprezentanți ai autorităților de supraveghere din statele membre, acolo unde supravegherea nu este consolidată).

În anul 2012, Comisia de Supraveghere a Asigurărilor a fost reprezentată la toate cele patru întâlniri ale Comitetului Supraveghetorilor EIOPA, care s-au desfășurat la Frankfurt, Germania.

Discuțiile din cadrul celor patru întâlniri s-au concentrat pe ultimele evoluții privind implementarea Solvency II și, în special, pe adoptarea Directivei Omnibus II, pe evaluarea produselor cu garanții pe termen lung, pe raportare și publicare, precum și pe criteriile necesare pentru măsuri tranzitorii de echivalență. De asemenea, pe agenda întâlnirilor s-au aflat aspecte legate de:

- ▶ Programul de lucru și bugetul EIOPA pe anul 2013;
- ▶ Evaluarea Sistemului European de Supraveghere Financiară;
- ▶ Liniile Directoare privind gestionarea petițiilor de către companiile de asigurări;
- ▶ Protecția consumatorilor;
- ▶ Regulile revizuite de Procedură internă pentru Consiliul Supraveghetorilor;
- ▶ Mandatele grupurilor de lucru;
- ▶ Colegiile de supraveghere;
- ▶ Comitetul ITDC;
- ▶ Stabilitate financiară.

În anul 2012, Comisia de Supraveghere a Asigurărilor a continuat să asigure o participare activă în Comitetele și grupurile de lucru ale EIOPA, și anume:

- ▶ Întâlnirile Grupului de lucru pentru Revizuirea Directivei privind Intermedierea în Asigurări (IMD);
- ▶ Întâlnirile Comitetului EIOPA pentru supravegherea grupurilor de asigurări (IGSC).

Procesul de reorganizare a activității EIOPA a presupus și înființarea unor noi grupuri de lucru, în vederea desfășurării în condiții optime a procesului de supraveghere la nivel european.

În acest scop, pentru a oferi expertiză în ceea ce privește tehnologia informației și transferul, stocarea și gestionarea datelor în cadrul EIOPA a fost creat Comitetul privind tehnologia informației și gestionarea datelor - ITDC. Astfel, printre atribuțiile acestui comitet se numără următoarele: elaborarea deciziilor pentru Comitetul de Management privind alocarea și pregătirea bugetului în ceea ce privește tehnologia informației și asigurarea alocării efective a resurselor necesare; elaborarea politicilor și soluțiilor tehnice pentru managementul datelor; gestionarea proiectelor EIOPA în domeniul IT. Totodată, Comitetul contribuie la stabilirea și gestionarea sistemului central la care autoritățile competente au acces la informațiile relevante.

ESRB - Comitetul European de Risc Sistemic

Comisia de Supraveghere a Asigurărilor este membru fără drept de vot al ESRB (Comitetul European de Risc Sistemic). Acesta este un organism independent al Uniunii Europene, responsabil cu supravegherea macro-prudențială a sistemului financiar la nivel european.

ESRB are rol în prevenirea și gestionarea riscurilor financiare care amenință stabilitatea financiară a Uniunii Europene, luând în considerare evoluția macroeconomică, pentru a se evita perioadele de criză financiară extinsă. ESRB contribuie, de asemenea, la buna funcționare a pieței interne și, prin urmare, asigură o contribuție sustenabilă a sectorului financiar la procesul de creștere economică.

Comisia de Supraveghere a Asigurărilor a fost reprezentată, în 2012, la cea de-a șasea Adunare Generală a ESRB, care a avut loc la Frankfurt, Germania. În cadrul întâlnirii a fost efectuată analiza periodică a evaluării riscurilor sistemice și au fost discutate aspecte legate de:

- ▶ macroprudențialitate în reglementarea asigurărilor, în special propunerile pentru tratamentul garanțiilor pe termen lung;
- ▶ instrumentul de control (dashboard) și modul de comunicare al ESRB privind prioritizarea riscurilor, aflat în proces de testare;
- ▶ cadrul de coordonare a ESRB în ceea ce privește aspectele transfrontaliere ale autorităților naționale macroprudențiale.

IAIS

Conferința Anuală IAIS și Întâlnirile Comitetelor de lucru ale IAIS au avut loc, în octombrie 2012, la Washington, SUA. Conferința cu tema „Supravegherea asigurărilor: Fundament pentru stabilitatea financiară globală” s-a desfășurat în contextul provocărilor la care trebuie să facă față sectorul financiar, în general, și cel al asigurărilor în special, generate de aplicarea unor noi concepte de supraveghere și de fenomenele provocate de prelungita criză financiară.

În acest sens, în cadrul discuțiilor s-a evidențiat faptul că pentru a proteja industria asigurărilor, precum și consumatorii de produse financiare, împotriva evoluțiilor negative transfrontaliere, regionale și globale care afectează stabilitatea financiară internațională, este necesar ca principiile de supraveghere, standardele și orientările la nivel internațional să fie puse în aplicare într-o manieră coordonată și coerentă.

2.5.2. Procesul legislativ și de supraveghere în Uniunea Europeană

a. Solvency II - Evoluții europene și naționale

În cursul anului 2012, Parlamentul European, Comisia Europeană și Consiliul Uniunii Europene au continuat negocierile asupra proiectului de directivă Omnibus II, de modificare a Directivei 2009/138/CE privind Solvency II (așa numitul trialog).

Calendarul convenit pentru finalizarea negocierilor și adoptarea Omnibus II nu a putut fi însă respectat, părțile implicate în trialog nereușind să ajungă la un consens asu-

pra unor prevederi cu impact asupra pieței europene de asigurări, cum ar fi cele care vizează produsele de asigurare cu garanții pe termen lung.

În aceste condiții, pentru a se evita crearea unui vid legislativ, în septembrie 2012 s-a impus necesitatea emiterii Directivei 2012/23/CE (quick fix directive) prin care termenul de aplicare al Directivei 2009/138/CE a fost amânat până la data de 01 ianuarie 2014.

Pentru a sprijini părțile implicate în trialog să rezolve controversele apărute, s-a stabilit realizarea unui amplu studiu de evaluare privind impactul prevederilor referitoare la aceste produse asupra cerințelor de capital de solvabilitate (LTGA - *long term guarantee assesment*).

LTGA, care a început în 28 februarie 2013, implică participarea asigurătorilor și a autorităților naționale de supraveghere din toate statele membre UE și este coordonat de către EIOPA, care trebuie să livreze raportul final agregat către participanții la trialog până în iunie 2013.

În pofida decalării calendarului de amendare a Directivei Solvency II, care conduce implicit la o decalare a termenelor de emiterie a legislației de nivel 2 (regulamentul și standardele tehnice – Comisia Europeană) și respectiv de nivel 3 (ghidurile – EIOPA), statele membre și EIOPA au continuat pregătirile.

În ceea ce privește România, la începutul anului 2012, CSA a constituit un Grup de lucru - Solvabilitate II, al cărui obiectiv este pregătirea condițiilor pentru implementarea și aplicarea noului regim de supraveghere.

Cele mai importante acțiuni realizate la nivelul acestuia și a Direcției Reglementări din cadrul CSA sunt următoarele:

- ▶ solicitarea adresată asigurătorilor de a elabora și comunica către CSA un plan privind trecerea la noul regim de solvabilitate;
- ▶ discuții cu asigurătorii care și-au anunțat intenția de a aplica Modele interne (IM) pentru determinarea cerinței de capital pentru solvabilitate (SCR), în vederea evaluării capacității lor de implementare, a viabilității diferitelor componente ale modelului și a stadiului lor de pregătire;
- ▶ elaborarea unui Glosar de termeni Solvabilitate II. Având în vedere că textul directivei Solvabilitate II include termeni specifici, a căror traducere este interpretată în mod diferit de către părțile interesate de sectorul asigurărilor, CSA consideră că, în procesul de pregătire a pieței pentru trecerea la acest nou regim de reglementare și supraveghere, este importantă utilizarea unui limbaj comun;
- ▶ elaborarea unui prim proiect de lege exclusiv pentru regimul Solvabilitate II, precum și identificarea normelor care vor trebui emise de CSA în aplicarea noii legi. Dat fiind faptul că proiectul de lege elaborat include și prevederi ale proiectului Omnibus II, acesta va putea fi finalizat și promovat numai după adoptarea Omnibus II;
- ▶ participarea la Colegiile de supraveghere pentru grupurile de asigurări (CoS), îndeosebi pentru grupurile care și-au anunțat intenția de a aplica Modele interne inclusiv pentru subsidiarele din România. CoS sunt grupuri formate din autoritățile naționale din SEE de supraveghere a entităților care fac parte dintr-un grup de asigurare și din

reprezentanți ai EIOPA. Aceste structuri sunt prevăzute de Regulamentul (UE) nr.1024/2010 și Directiva 2009/138/CE privind Solvabilitate II, fiind înființate în scopul promovării unei supravegheri eficiente, efective și consecvente, prin diseminarea informațiilor esențiale/relevante referitoare la activitatea curentă sau situațiile de criză ale entităților din grup, ajungerea la o înțelegere comună a profilului de risc al grupului și coordonarea procesului de supraveghere, evaluare și gestionare a riscurilor asociate acestuia. Anual, EIOPA emite un Plan cadru de acțiune pentru Colegiile de Supraveghere și solicită acestora să își elaboreze planuri de lucru specifice fiecăruia. Autoritatea europeană a emis și un model de Acord de coordonare (Coordination Arrangement), solicitând tuturor CoS să îl adapteze specificului grupului și să îl agreeze între membri până la sfârșitul anului 2013, împreună cu Planul de urgență. Totodată, EIOPA are în curs de definitivare Ghidul privind funcționarea Colegiilor de Supraveghere;

► participarea în grupurile de lucru ale EIOPA în vederea elaborării ghidurilor de aplicare a legislației primare privind Solvabilitate II.

Membrii Grupului de lucru au beneficiat de expertiza unor specialiști din cadrul autorităților de supraveghere din Franța (Autorite de Control Prudentiale – ACP) și Marea Britanie (Financial Services Authority – FSA), în cadrul a două seminarii tehnice organizate în toamna anului 2012. Printre subiectele abordate, care au vizat în principal procesul de modelare internă, s-au numărat: agregarea riscurilor, măsurarea riscurilor, parametrizarea, guvernanța în cadrul modelului intern, baze de date și sisteme de validare, validarea managementului riscului.

b. Omnibus II

Adoptarea textului Directivei Omnibus II, care prevede reformularea și modificarea reprezintă etapa obligatorie pentru finalizarea măsurilor de implementare de nivel 2 și 3 pentru Directiva Solvency II. Textul Omnibus II a fost aprobat în ședința ECON din martie 2012, ceea ce permis reluarea procesului de implementare a Directivei Solvency II.

Pe parcursul anului 2012, CSA a continuat să trimită reprezentanți la sesiunile de training organizate de către EIOPA, pentru pregătirea experților din cadrul autorităților de supraveghere implicați în procesul de implementare a Solvency II.

2.5.3. Relațiile cu autoritățile similare de supraveghere din statele membre ale Uniunii Europene

Colaborarea Comisiei de Supraveghere a Asigurărilor cu autoritățile similare de supraveghere din statele membre a vizat două coordonate majore și anume: realizarea de parteneriate informale în vederea susținerii unor interese comune în procesul de reglementare a domeniului asigurărilor la nivelul UE și colaborarea în ceea ce privește activitatea de supraveghere a grupurilor de asigurări.

Comisia de Supraveghere a Asigurărilor a stabilit, încă de la înființare, relații de colaborare cu autorități similare din

state membre ale Uniunii Europene pe care le-a menținut și le-a dezvoltat de-a lungul timpului.

În ceea ce privește supravegherea grupurilor de asigurare, având în vedere importanța cooperării și schimbului de informații cu alte autorități de supraveghere europene, CSA a participat permanent la Întâlnirile Colegiilor de Supraveghere pentru diverse grupuri de asigurare prezente și pe piața românească.

Aceste colegii, denumite astfel conform recomandărilor cuprinse în Raportul Larosière, continuă activitatea Comitetelor de Coordonare care au fost înființate la recomandarea Comisiei Europene și care sunt formate din reprezentanți ai autorităților care supraveghează entitățile din diferite țări ale unui grup. Membrii unui colegiu fac schimb de informații cu privire la entitățile care fac parte din grup, subiecte ale supravegherii exercitate în statele în care sunt localizate, și au întâlniri frecvente, în cadrul cărora se identifică punctele slabe ale grupului.

Colegiile de supraveghere și-au sporit importanța, în special în contextul crizei economice și financiare globale.

De aceea, în anul 2012, reprezentanții CSA au participat la următoarele întâlniri ale Colegiilor de Supraveghere pentru grupurile de asigurări:

- Întâlnirea Colegiului de Supraveghere pentru VIENNA INSURANCE GROUP, iunie și septembrie 2012, Viena, Austria;
- Întâlnirile pentru discutarea Planului de aplicare a modelului intern în cadrul VIENNA INSURANCE GROUP, martie 2012, desfășurate la Praga, Cehia, și la Viena, Austria;
- Întâlnirea Colegiului de Supraveghere pentru UNIQA, ianuarie, mai și iunie 2012, Viena, Austria;
- Întâlnirea Colegiului de Supraveghere pentru grupul ALLIANZ, septembrie 2012, Berlin, Germania;
- Întâlnirea Colegiului de Supraveghere pentru grupul ING, iunie și octombrie 2012, Amsterdam, Olanda;
- Întâlnirea Colegiului de Supraveghere pentru grupul GENERALI, iulie 2012, Roma, Italia;
- Întâlnirea Colegiului de Supraveghere pentru grupul GRAWE, iunie 2012, Viena, Austria;
- Reprezentanții CSA au participat la acțiunea de control on-site desfășurată de autoritatea de supraveghere din Ungaria la subsidiara Societății Comerciale de Asigurare - Reasigurare ASTRA SA, octombrie 2012.

2.6. Comunicare publică. Creșterea transparenței decizionale

În anul 2012, Comisia de Supraveghere a Asigurărilor a continuat să informeze opinia publică despre procesul de reglementare în domeniu, precum și despre toate deciziile de interes luate în această perioadă în scopul protejării intereselor asiguraților. O componentă importantă a activității CSA a fost legată de comunicarea, formală și informală, cu reprezentanții societăților și brokerilor de asigurare, în vederea dezbaterii unor aspecte de interes, precum și a instruirii tehnice pentru pregătirea implementării unor reglementări de impact.

A. Relația cu mass-media

Pentru a transmite informații către public, Comisia de Supraveghere a Asigurărilor a utilizat frecvent canalele de comunicare ale mass-media. În cursul anului 2012, Comisia de Supraveghere a Asigurărilor a difuzat 35 de comunicate de presă, care au fost transmise jurnaliștilor din presa centrală și locală și, în același timp, au fost prezentate pe pagina de internet a CSA, la adresa www.csa-isc.ro.

Principalele subiecte care au constituit obiectul comunicatelor de presă difuzate de Comisia de Supraveghere a Asigurărilor au fost următoarele:

- ▶ Informarea populației cu privire la hotărârea Curții de Justiție a Uniunii Europene (CJUE), din data de 1 martie 2011, care a stabilit că, începând cu 21 decembrie 2012, devin inaplicabile prevederile art.5(2) din Directiva CE 113/2004, care permiteau prime și beneficii diferențiate pe sexe, în domeniul asigurărilor;

- ▶ Transmiterea de informații și date statistice privind evoluțiile trimestriale și semestriale ale pieței asigurărilor în 2012, conform raportărilor asigurătorilor și brokerilor de asigurare;

- ▶ Informarea populației despre anunțurile autorităților similare de supraveghere din statele membre UE privind încetarea/începerea activității pe teritoriul României a unor sucursale ale unor societăți de asigurare din alte state, în baza dreptului de stabilire;

- ▶ Demararea procedurilor legale de către CSA pentru securizarea disponibilităților Fondului de Garantare printr-o poliță de asigurare împotriva riscului de intrare în procedură de insolvență a asigurătorilor ca urmare a producerii unui cutremur;

- ▶ Încheierea unui Protocol de colaborare între CSA și Consiliul Superior al Magistraturii;

- ▶ Transmiterea unor precizări privind asigurarea RCA;

- ▶ Informarea publicului despre faptul că CSA a analizat, împreună cu reprezentanții pieței de asigurări, măsurile ce pot fi luate pentru a facilita accesul investitorilor în acționariatul PAID;

- ▶ Întâlniri ale CSA cu reprezentanții brokerilor de asigurări;

- ▶ Solicitarea Consiliului CSA transmisă reprezentanților societății EUROINS de a majora capitalul social al asiguratorului și de accelerare a plăților restante către asigurați, păgubiți și service-urile auto;

- ▶ Întâlnirea CSA, UNSAR și UNSICAR la Cluj-Napoca cu reprezentanții asigurătorilor, brokerilor și ai presei locale din regiunea Nord-Vest;

- ▶ Informarea publicului larg despre reglementările CSA cu privire la asigurarea obligatorie pentru locuințe, în conformitate cu prevederile Legii nr. 260/2008;

- ▶ Publicarea glosarului de termeni Solvabilitate II pe site-ul CSA, în vederea consultării publice;

- ▶ Anunțarea deciziei CSA de simplificare a modului de aplicare a sistemului bonus-malus;

- ▶ Informarea publicului cu privire la decizia Consiliului CSA de aprobare a unui proiect de norme privind autorizarea și funcționarea asigurătorilor;

- ▶ Informare publică referitor la faptul că CSA a emis noi re-

guli pentru asigurători cu privire la vânzarea de polițe PAD (polița obligatorie de asigurare a locuințelor împotriva riscurilor de dezastre naturale) precum și adoptarea măsurilor necesare pentru revigorarea vânzărilor de asigurări PAD;

- ▶ Întâlnirea CSA, UNSAR și UNSICAR la Constanța cu reprezentanții asigurătorilor, brokerilor și ai presei locale din regiunea Sud-Est;

- ▶ Aprobarea de către CSA a normelor privind subscrierea și reasigurarea riscurilor de catastrofă naturală;

- ▶ Sancționarea de către CSA a conducerii societăților de asigurare care au înregistrat cel mai mare număr de petiții;

- ▶ Informarea publicului cu privire la decizia CSA de a modifica Normele privind calificarea și pregătirea profesională continuă;

- ▶ Înființarea de către CSA a liniei telefonice gratuite Dialog CSA pentru consumatorii de asigurări;

- ▶ Trecerea de la supravegherea de tip conformitate la cea bazată pe supravegherea riscurilor;

- ▶ Informarea populației cu privire la fuziunea BCR Asigurări cu Omniasig;

- ▶ Noutăți privind subscrierea și cedarea în reasigurare a riscurilor de catastrofă naturală;

- ▶ Aprobarea de către CSA a încetării activității ERSTE BROKERS;

- ▶ Ridicarea interdicției temporare parțiale asupra activității ASTRA SA;

- ▶ Încetarea activității a doi intermediari din Ungaria;

B. Publicarea deciziilor și ordinelor emise de CSA în Monitorul Oficial al României

În conformitate cu prevederile legale în vigoare, Comisia de Supraveghere a Asigurărilor a transmis spre publicare în Monitorul Oficial al României, Partea I, toate deciziile care, potrivit legii, au acest regim (de autorizare, de interdicție temporară a activității, de retragere a autorizațiilor de funcționare, de deschidere/închidere a procedurilor de redresare financiară etc.). De asemenea, au fost publicate în Monitorul Oficial al României, Partea I, toate textele oficiale ale ordinelor emise de CSA în 2012.

C. Seminarii și conferințe

Seminariile și conferințele organizate fie de Comisia de Supraveghere a Asigurărilor, fie de alte entități din domeniu, au constituit, de asemenea, importante canale de comunicare pe care autoritatea de reglementare și supraveghere a asigurărilor le-a utilizat în anul 2012.

Astfel, CSA a organizat o serie de seminarii tehnice în vederea informării complete și corecte a publicului larg, cu privire la subiecte de actualitate în domeniul asigurărilor și cu impact asupra consumatorilor de produse de asigurare.

Principalele subiecte abordate în cadrul seminariilor au fost următoarele: prezentarea și diseminarea noutăților legislative din domeniul asigurărilor, măsurile de supraveghere prudențială adoptate pentru menținerea stabilității financiare a pieței, evoluția indicatorilor specifici pieței de asigurări în anul 2012, precum și principalele aspecte ale legii medierii și

beneficiile aplicării acestei legi în domeniul asigurărilor.

Toate aceste informații au fost afișate și pe site-ul autorității de reglementare și supraveghere în domeniul asigurărilor, www.csa-isc.ro.

Seminar de informare pe tema medierii

În cadrul acestui eveniment au fost diseminate noile aspecte prevăzute de Legea nr.115/2012 pentru modificarea și completarea Legii nr. 192/2006 privind medierea și organizarea profesiei de mediator. Aceasta prevede faptul că părțile implicate într-o speță sunt obligate să participe la o ședință de mediere, inclusiv după declanșarea unui proces în fața instanțelor competente. În cadrul seminarului, asigurătorii și brokerii de asigurare au fost informați despre beneficiile parcurgerii ședinței de mediere.

Seminarii-dezbateri organizate de CSA-UNSAR-UNSCAR

Aceste evenimente au fost organizate la nivel regional, pentru a discuta despre problemele societăților și brokerilor de asigurări în teritoriu. În cadrul acestor evenimente au fost prezentate și diseminate cele mai recente noutăți legislative, problematica ridicată de noul cod fiscal, precum și problemele identificate de CSA în urma controalelor efectuate. De asemenea, au fost prezentate și evoluția indicatorilor specifici înregistrată de asigurătorii și brokerii de asigurare în aceste regiuni și au fost analizate potențialele direcții de dezvoltare ale pieței în contextul economic existent.

D. Publicații periodice

Comisia de Supraveghere a Asigurărilor a continuat, și în 2012, să editeze și să distribuie gratuit Buletinul Informativ trimestrial. Prin intermediul acestei publicații societățile și brokerii de asigurare, precum și publicul interesat au acces la cele mai recente informații cu privire la activitatea Comisiei de Supraveghere a Asigurărilor, la evoluția pieței asigurărilor, dar și la noutățile și la modificările legislației europene în domeniu. Toate edițiile Buletinului Informativ al Comisiei de Supraveghere a Asigurărilor pot fi consultate și în format electronic, la adresa www.csa-isc.ro, în secțiunea Publicații.

E. Pagina de Internet

Pagina de Internet a Comisiei de Supraveghere a Asigurărilor, www.csa-isc.ro, oferă o structurare eficientă a informațiilor, cu un bogat conținut, precum și un design modern și dinamic, în vederea unui acces rapid și facil al vizitatorilor la informațiile dorite. Întreg ansamblul informatic ce compune website-ul a fost implementat și menținut de către Comisia de Supraveghere a Asigurărilor, fiecare funcționalitate sau informație adăugată fiind aportul exclusiv al CSA, fără externalizarea niciunui serviciu în acest sens. În prezent website-ul CSA este un instrument practic de comunicare cu publicul larg, este îmbunătățit permanent, astfel încât să răspundă cerințelor utilizatorilor și standardelor în domeniu.

F. Programul de audiențe

Consiliul Comisiei de Supraveghere a Asigurărilor are un program de audiențe, afișat atât la sediul Comisiei, cât și pe website-ul Comisiei de Supraveghere a Asigurărilor. Aceste audiențe oferă Comisiei de Supraveghere a Asigurărilor o mai bună informare cu privire la eventualele probleme cu

care se confruntă asigurații, potențialii asigurați, păgubiții, societățile din domeniul asigurărilor și alte persoane interesate de domeniul asigurărilor.

G. Întâlniri de lucru cu reprezentanții pieței de asigurări

În procesul de reglementare, Comisia de Supraveghere a Asigurărilor a solicitat, în mod constant, opinia reprezentanților pieței de asigurări, atât în scris, dar mai ales în cadrul întâlnirilor de lucru pe care le-a organizat frecvent, astfel încât actele normative elaborate să aibă susținerea industriei de profil și să fie aplicabile în practică.

De asemenea, în scopul unei informări rapide cu privire la problemele industriei de asigurări și identificării modalităților optime de soluționare a acestora, președintele Comisiei de Supraveghere a Asigurărilor a participat la o serie de întâlniri informale cu societățile de asigurări și cu brokerii de asigurare, precum și la adunările generale ale Biroului Asigurătorilor de Autovehicule din România (BAAR) și Fondului de Protecție a Victimelor Străzii (FPVS).

2.7. Activitatea în domeniul informatic

În plan informatic, anul 2012 a fost caracterizat de continuarea eforturilor de îmbunătățire și optimizare a circuitului informației electronice atât la nivel intern, cât și în relația cu piața de asigurări. Aceste eforturi au fost canalizate în principal către implementarea unei soluții pentru transmiterea și prelucrarea automată a raportărilor periodice.

CSA a demarat, în anul 2011, eforturi de interconectare a bazelor de date și de elaborare a unui mediu integrat pentru schimbul de informații cu piața de asigurări, pe fondul compatibilizării instrumentelor informatice de suport cu cerințele impuse de legislația europeană. În acest context, principalul obiectiv al anului 2012 a fost stabilizarea și maturizarea soluției dezvoltate, în anul 2011, pentru managementul raportărilor electronice și extinderea ariei de funcționalitate oferite în vederea facilitării procesului permanent de raportare către CSA. Acest obiectiv a fost susținut prin multiple întâlniri cu reprezentanții pieței de asigurări și ai asociației profesionale a asigurătorilor - UNSAR, ce au contribuit efectiv la o mai bună înțelegere a impactului noii platforme de raportare asupra activității societăților de asigurare.

În planul colaborării instituționale, anul 2012 a fost marcat de o serie de întâlniri la nivel tehnic cu reprezentanții Autorității Europene pentru Asigurări și Pensii Ocupaționale (EIOPA) pe marginea transunerii în practică a directivei Solvency II, preconizată a avea loc în anul 2014. În cadrul discuțiilor, susținute în cadrul comitetului de lucru IT (ITDC), a fost abordată problema adaptării tuturor sistemelor informatice de suport aflate în exploatarea CSA la noile cerințe de raportare, fiind identificată necesitatea dezvoltării unui nou model de raportare, bazat pe sistemul XBRL.

Acest proces de dezvoltare se va efectua cu prioritate și va fi susținut în principal prin implementarea standardului și a sistemului XBRL în cadrul sistemului electronic de management al raportărilor și facilitarea prelucrării infor-

mașiilor în formatul impus la nivel european.

De asemenea, în cursul anului 2012, CSA a aprobat implementarea unui sistem de avertizare timpurie bazat pe indicatori cheie de performanță. Având la bază aceeași platformă de raportare dezvoltată în anul 2011, sistemul va permite utilizarea suport de decizie a informațiilor colectate, într-o manieră facilă și eficientă, prin implementarea unui mecanism integrat de generare și raportare în timp real a datelor agregate, având la bază indicatori cheie de performanță.

Sistemul va avea două componente majore:

- Model de organizare și structurare a informației la nivel de entitate pentru extragerea rapidă de cunoștințe din toate sursele de date disponibile instituției;

- Interfață de prezentare a indicatorilor și informațiilor asociate sub formă de panou electronic de control.

Ambele instrumente vor putea fi utilizate atât de către direcțiile implicate în activitatea de supraveghere și control, cât și de către consiliul autorității de supraveghere, în procesul de evaluare a performanțelor companiilor de asigurare.

Atât modelul de raportare XBRL, cât și sistemul electronic de avertizare timpurie vor fi finalizate în cursul anului 2013.

Capitolul 3

Protecția consumatorilor de asigurări

Direcțiile de acțiune ale Comisiei de Supraveghere a Asigurărilor în anul 2012 au vizat consolidarea protecției asiguraților și a încrederii acestora în produsele și serviciile pieței de asigurări.

Pentru a veni în sprijinul asiguraților și păgubiților, Consiliul CSA a aprobat înființarea unui serviciu distinct de "Relații cu Publicul", în cadrul Direcției Protecția Asiguraților și Relații cu Publicul. Acesta oferă asiguraților/păgubiților un acces mai facil la asistență de specialitate în domeniul asigurărilor și la informațiile necesare pentru clarificarea/soluționarea problemelor cu care se confruntă. Prin crearea acestui serviciu, CSA a urmărit îmbunătățirea relațiilor cu asigurații/păgubiții, care oferă servicii de consiliere pentru rezolvarea solicitărilor acestora, fie prin e-mail, fie la sediul instituției, fie prin telefon.

Comisia de Supraveghere a Asigurărilor a acordat o importanță deosebită analizării și soluționării petițiilor primite de la asigurați și păgubiți – persoane fizice sau juridice - care apelează la serviciile societăților de asigurare sau brokerilor de asigurare, pentru că acestea constituie o sursă importantă de informații pentru activitatea de supraveghere și control.

3.1. Soluționarea petițiilor

În cadrul CSA, activitatea de soluționare a petițiilor s-a realizat prin Direcția Protecția Asiguraților și Relații cu Publicul (DPARP), ale cărei atribuții au fost, în principal, primirea, înregistrarea, analizarea și soluționarea tuturor cererilor, petițiilor, sesizărilor sau propunerilor privind activitatea asiguraților, reasiguraților și intermediarilor în asigurări și/sau reasigurări adresate de către asigurați/păgubiți.

În vederea unei mai bune acoperiri geografice și a asigurării unui acces mai facil al asiguraților și păgubiților la procedura de petiții, CSA a primit, înregistrat și soluționat petițiile atât la sediul său central, din București, cât și la Reprezentanțele regionale din Cluj-Napoca, Iași, Constanța și Timișoara.

Activitatea de soluționare a petițiilor s-a realizat prin analizarea dosarelor de daună care au făcut obiectul petițiilor înregistrate, precum și a notelor de fundamentare solicitate societăților de asigurare referitoare la modul de instrumentare a dosarelor, urmărindu-se respectarea de către asigurați a legislației în vigoare din domeniul asigurărilor, precum și a condițiilor de asigurare contractuale.

În cazul în care soluțiile adoptate de către societățile reclamate s-au dovedit a fi insuficient fundamentate sau au existat divergențe de opinie privind corectitudinea lor, CSA a solicitat reanalizarea dosarelor și/sau a organizat întâlniri

cu persoanele abilitate din cadrul societăților în cauză, în vederea clarificării spețelor care au făcut obiectul petițiilor.

DPARP a acordat asistență tehnică și juridică petenților care s-au adresat CSA, în vederea soluționării aspectelor prezentate de către aceștia fie prin apeluri telefonice, fie direct la sediul CSA, fie în scris. Pentru a facilita accesul asiguraților și păgubiților la asistență de specialitate și la informațiile necesare pentru clarificarea/soluționarea problemelor cu care se confruntă aceștia, CSA a lansat, în 2012, linia telefonică de tip telerverde - Dialog CSA.

În aplicarea și respectarea prevederilor Ordonanței nr. 27/2002, privind reglementarea activității de soluționare a petițiilor, DPARP asigură în mod permanent evidența la zi a tuturor sesizărilor și reclamațiilor adresate CSA, prin înregistrarea acestora într-o bază de date creată special și care este permanent actualizată.

O altă componentă de bază a activității DPARP este participarea la controalele periodice și/sau inopinate realizate de către CSA la sediile societăților de asigurări.

Evoluția numărului de petiții întemeiate înregistrate la CSA în 2012

În anul 2012, la CSA au fost înregistrate, analizate și soluționate 7.405 de petiții, ceea ce a reprezentat 0,83% din cele 887.115 dosare de daună avizate de asigurați și 0,0453% din cele 16.345.506 de contracte de asigurare aflate în vigoare.

Dinamica lunară a numărului de petiții arată înregistrarea unei tendințe crescătoare, în special în ultimele trei luni ale anului 2012.

Evoluția numărului de petiții a fost determinată, pe de o parte, de creșterea cu 6% a subscrierilor companiilor de asigurări, iar pe de altă parte, de finalizarea instrumentării a 397.220 de dosare de daune avizate și nelichidate în 2011.

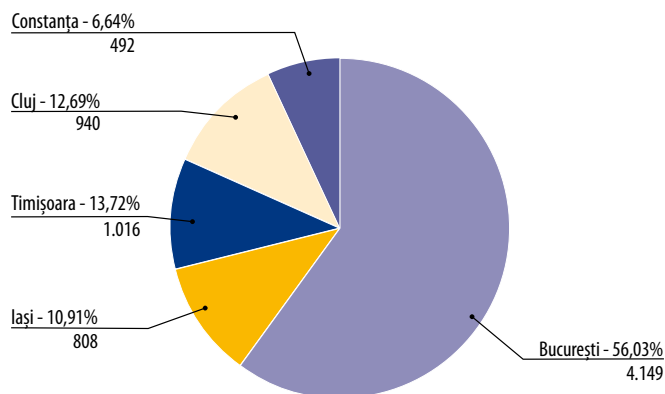
Tabel 34. Petiții întemeiate, înregistrate la CSA în anul 2012

Luna	Petiții întemeiate înregistrate în 2012	% din total 2012
Ianuarie	465	6,28
Februarie	424	5,73
Martie	545	7,36
Aprilie	448	6,05
Mai	706	9,53
Iunie	530	7,16
Iulie	539	7,28
August	672	9,07
Septembrie	675	9,12
Octombrie	743	10,03
Noiembrie	836	11,29
Decembrie	822	11,10
TOTAL	7.405	100,00

Repartiția pe regiuni a petițiilor întemeiate înregistrate în 2012

Înregistrarea și soluționarea petițiilor adresate CSA s-a realizat atât la sediul central cât și la Reprezentanțele teritoriale ale autorității din Cluj-Napoca, Iași, Constanța și Timișoara, fiind acoperit practic întreg teritoriul țării.

Grafic 33. Repartiția teritorială a petițiilor



Distribuția geografică a numărului de petiții întemeiate în anul 2012, arată că cea mai mare pondere, de 56,03% din total, o dețin cele înregistrate și soluționate la București. Ponderea reclamațiilor și sesizărilor înregistrate și soluționate de reprezentanțele regionale din Cluj, Iași și Timișoara este aproximativ egală, situându-se între 10,91% și 13,72% din total. La Reprezentanța Constanța s-au înregistrat 492 de reclamații și sesizări, ceea ce reprezintă 6,64% din total.

Structura petițiilor întemeiate înregistrate în 2012

CSA a constatat că neplata despăgubirilor/valorilor de răscumpărare reprezintă cel mai reclamat aspect, acesta făcând obiectul a 6.951 de petiții, ceea ce reprezintă 93,87% din totalul de 7405 petiții întemeiate formulate în 2012. Printre alte aspecte sesizate la CSA s-au numărat și probleme de comunicare între asigurați sau păgubiți și inspectorii de daună, precum și solicitări de recalculare a valorii despăgubirilor.

În toate aceste cazuri, CSA a intervenit solicitând asiguraților reclamați reanalizarea dosarelor de daună în ceea ce privește modul de instrumentare, respectiv recalcularea valorii despăgubirilor cuvenite petenților, potrivit prevederilor legale și/sau contractuale după caz, încadrarea corectă a evenimentelor avizate în riscurile asigurate prin contractele de asigurare facultativă.

Pentru a proteja interesele asiguraților sau păgubiților care s-au adresat autorității de supraveghere, au fost inițiate numeroase întâlniri cu reprezentanții asiguraților, în vederea analizării și soluționării spețelor reclamate pe cale amiabilă.

Din punct de vedere al structurii numărului de petiții înregistrat pe fiecare dintre cele două categorii de asigurări, respectiv asigurări generale și asigurări de viață, se observă că ponderea importantă o dețin petițiile înregistrate pe **clasa asigurărilor generale, pentru care s-a înregistrat un număr de 7.324 petiții**, reprezentând 98,91% din total.

Pe segmentul asigurărilor generale, ponderea importantă a fost deținută de petițiile înregistrate pe clasa asigurări-

lor obligatorii de răspundere civilă auto RCA și Carte Verde, care au reprezentat 65,89% din totalul petițiilor întemeiate formulate și înregistrate în anul 2012 la Comisia de Supraveghere a Asiguraților. Cele 4.879 de petiții înregistrate pe clasa asigurărilor obligatorii de răspundere civilă auto RCA și Carte Verde reprezintă **aproximativ 0,072% din numărul contractelor încheiate, respectiv 1,65% din numărul dosarelor de daună avizate**, conform datelor raportate de asigurați.

Tabel 35. Structura petițiilor, pe clase de asigurări

	Petiții întemeiate înregistrate în 2012	% din total asigurări generale și de viață (I + II)
I. Asigurări generale (1+2+3+4)	7.324	98,91%
1 Asigurări tip CASCO	1.766	23,85%
2 Asigurări obligatorii tip RCA	4.879	65,89%
3 Asigurări obligatorii tip Carte Verde	587	7,93%
4 Alte forme de asigurări generale	92	1,24%
II Asigurări de viață	81	1,09%
Total asigurări generale și de viață (I. + II.)	7.405	100,00%

În activitatea de soluționare a petițiilor, CSA a avut în vedere analiza aspectelor semnalate de petenți pe baza documentației justificative puse la dispoziție de către asigurați, respectiv pe baza analizei dosarelor de daună care fac obiectul reclamațiilor înregistrate, precum și a notelor de fundamentare transmise de societățile de asigurare, urmărindu-se respectarea de către asigurați a cadrului legal din domeniul asigurărilor, precum și a celui contractual convenit de părți.

Peste 99% din numărul petițiilor întemeiate formulate în anul 2012 au fost îndreptate împotriva societăților de asigurare, în timp ce petițiile înregistrate împotriva brokerilor de asigurare au reprezentat 0,93% din total.

Petițiile înregistrate pentru patru societăți, respectiv ASTRA SA (31,83%), EUROINS SA (20,49%) OMNIASIG VIG SA (18,58%) și ASIROM VIG SA (12,44%), reprezintă 83,34 % din numărul total de 7.405 de petiții întemeiate formulate și înre-

Tabel 36. Situația societăților de asigurare pentru care s-au înregistrat cele mai multe petiții întemeiate formulate

Nr. crt.	Societate de asigurare / brokeri de asigurare	Număr petiții întemeiate formulate în 2012	% din total 2012
1	ASTRA SA	2.357	31,83
2	EUROINS SA	1.517	20,49
3	OMNIASIG VIG SA	1.376	18,58
4	ASIROM VIG SA	921	12,44
5	CARPATICA ASIG SA	362	4,89
6	UNIQA Asigurări SA	263	3,55
7	CITY INSURANCE SA	126	1,70
8	GENERALI ROMANIA SA	113	1,53
9	GROUPAMA SA	109	1,47
10	ALLIANZ - TIRIAC SA	87	1,17
	Alte societăți / brokeri de asigurare	174	2,35
	TOTAL	7.405	100,00

gistrate în 2012 la Comisia de Supraveghere a Asigurărilor. Raportat la numărul contractelor aflate în derulare în anul 2012, numărul petițiilor întemeiate formulate pentru aceste societăți a avut o pondere cuprinsă între 0,04% și 0,06%, iar în raport cu numărul daunelor avizate, între 0,71% și 2,89%.

În vederea soluționării petițiilor, Comisia de Supraveghere a Asigurărilor a inițiat întâlniri cu reprezentanții societăților de asigurare (CARPATICA ASIG SA, EUROINS SA, ASTRA SA, ASIROM SA, OMNIASIG VIG SA etc.), în cadrul cărora au fost rezolvate o parte dintre petiții, iar pentru altele s-a solicitat reanalizarea în baza Normelor/contractelor de asigurare, după caz.

De asemenea, pe baza analizelor efectuate privind numărul de petiții înregistrate la CSA împotriva operatorilor de pe piața asigurărilor, precum și asupra modului de respectare de către aceștia a prevederilor legale sau contractuale în instrumentarea dosarelor de daună aferente, în cursul anului 2012 au fost inițiate o serie de controale inopinate, în urma cărora au fost stabilite măsuri conform prevederilor legale.

În scopul protejării asiguraților, în ședința Consiliului CSA din data de 6 iunie 2012, au fost adoptate măsuri de sancționare a persoanelor semnificative din cinci societăți de asigurare care au înregistrat un număr mai mare de petiții, majoritatea acestora fiind cauzate de întârzieri la plata despăgubirilor pentru dosarele deschise în baza asigurărilor obligatorii auto RCA peste termenele prevăzute de legislația în vigoare. Cele cinci societăți de asigurare sancționate în conformitate cu prevederile art. 39 alin. 3 din Legea nr.32/2000 sunt: ASTRA SA, EUROINS SA, ASIROM VIG SA, OMNIASIG VIG SA și CARPATICA ASIG SA.

Pentru a veni în sprijinul asiguraților/păgubiților, în cursul anului 2012 au fost analizate, în mod separat, 962 de solicitări ale unităților reparatoare, iar 720 dintre acestea, reprezentând 74,84% din total, au fost finalizate prin plata despăgubirilor solicitate.

În scopul apărării drepturilor asiguraților și al promovării stabilității activității de asigurare în România, Comisia de Supraveghere a Asigurărilor a modificat și completat Normele prudențiale referitoare la rezolvarea petițiilor privind activitatea asigurătorilor, reasigurătorilor și intermediarilor în asigurări și/sau în reasigurări, ce au fost puse în aplicare prin Ordinul CSA nr. 3/2010, prin emiterea Normelor privind procedura de soluționare a petițiilor referitoare la activitatea asigurătorilor și intermediarilor în asigurări, puse în aplicare prin Ordinul CSA nr. 11/2012.

Prin acest ordin s-au reglementat obligațiile asigurătorilor în vederea soluționării corespunzătoare, în termen legal, a petițiilor ce le sunt adresate atât direct, cât și prin intermediul CSA, referitor la:

► „Registrul unic de petiții în format electronic” - stabilindu-se în mod concret rubricile pe care acesta trebuie să le cuprindă, astfel încât să se asigure o modalitate de lucru unitară;

► Documentele pe care asigurătorii trebuie să le transmită CSA pentru fiecare solicitare primită de la autoritatea de supraveghere;

► Modificarea raportării trimestriale „Situția petițiilor”, astfel încât să se asigure o monitorizare mai bună a respectării de către asigurători a Normelor emise de CSA;

► Prezentarea pe site-ul propriu al asigurătorilor a informațiilor legate de numărul de petiții (total, a celor întemeiate și a celor finalizate nefavorabil etc.), în vederea asigurării transparenței modului de înregistrare și soluționare a petițiilor.

3.2. Fondul de Garantare. Protejarea creditorilor societăților de asigurare aflate în faliment

Fondul de Garantare are rolul de a plăti din disponibilitățile sale creanțele societății de asigurare aflată în procedură de faliment, obligații care decurg direct din contractele de asigurare facultative și obligatorii încheiate de aceasta în condițiile legii.

Răspunderea legală, prin Fondul de Garantare administrat de Comisia de Supraveghere a Asigurărilor prin intermediul unui departament specializat, are ca temei ideea de protecție a consumatorului în situația falimentului unei societăți de asigurare.

Titularul dreptului de despăgubire din Fondul de Garantare este beneficiarul acesteia în conformitate cu art. 9 din Legea nr. 136/1995 privind asigurările și reasigurările în România, cu modificările și completările ulterioare, și anume: asiguratul, beneficiarul asigurării înscris în polița de asigurare, conform raporturilor contractuale, sau altă persoană (terț păgubit).

În aceste condiții, solicitantul despăgubirii trebuie să facă dovada valabilității poliței, precum și a plății ratelor de primă de asigurare în condițiile stipulate în contractul de asigurare.

Legea nr. 503/2004 privind redresarea financiară și falimentul societăților de asigurare a creat cadrul legislativ special pentru redresarea financiară și falimentul societăților de asigurare. Această lege cuprinde, pe de o parte, o procedură specială de insolvență a unei societăți de asigurare, iar pe de altă parte o procedură administrativă privind plata din disponibilitățile Fondului de Garantare a indemnizațiilor/despăgubirilor rezultate din contractele de asigurare facultative și obligatorii încheiate, în condițiile legii, cu societatea de asigurare față de care s-a stabilit starea de insolvență.

În ceea ce privește procedura de insolvență, Legea nr. 503/2004 conține norme derogatorii de la legea cadru a falimentului, atât cu privire la atribuțiile lichidatorului, atribuțiile ce revin Fondului de Garantare, cât și la ordinea de prioritate și modul de achitare a creanțelor, instituind o prioritate absolută a tuturor creditorilor de asigurări față de alte creanțe.

În ceea ce privește procedura administrativă, prevederile din Legea nr. 503/2004 sunt completate de Normele privind Fondul de Garantare, puse în aplicare prin Ordinul CSA nr. 10/2009, și vizează două aspecte: condițiile de efectuare a plăților din disponibilitățile Fondului, pe de o parte, și modalitățile de recuperare a sumelor plătite de la Fond, pe de altă parte.

Potrivit art. 13 din aceste Norme, departamentul specializat din cadrul CSA procedează la analizarea dosarelor de daună și a creanțelor de asigurări înregistrate în evidențele

acestui, ținând seama de normele aplicabile în materie și de condițiile de asigurare specifice categoriilor de asigurări pentru care urmează a se plăti despăgubiri.

Pe baza propunerilor comisiei speciale, ale cărei atribuții sunt prevăzute de legislația în vigoare, Fondul de Garantare va emite o decizie de aprobare, sau după caz, de respingere a cuantumului sumelor pretinse, act administrativ care poate fi atacat cu plângere la Curtea de Apel București Secția a VIII-a Contencios Administrativ și Fiscal.

3.2.1. Surse financiare ale Fondului de Garantare

Sursele financiare de constituire a Fondului de Garantare sunt:

- sume plătite de asigurători cu titlu de contribuții;
- sume plătite de asigurători cu titlu de dobânzi și penalități de întârziere pentru neachitarea la termen a contribuției legale;
- sume rezultate din fructificarea disponibilităților Fondului, precum și sume provenite din alte surse, potrivit legii.

Tabel 37. Execuția bugetului de venituri și cheltuieli al Fondului de Garantare în anul 2012

lei

Indicatori	Prevederi	Realizat
I. Venituri totale (1+2)	99.200.000	105.091.918
1. Contribuții	56.800.000	57.900.976
► viață	5.300.000	5.218.802
► generale	51.500.000	52.682.174
2. Venituri financiare	42.400.000	47.190.942
► viață	7.100.000	7.248.597
► generale	35.300.000	39.942.345
II. Cheltuieli totale (A+B)	37.200.000	8.628.778
A. Cheltuieli curente (1+2), din care:	11.283.000	8.308.667
1. Cheltuieli de personal	4.616.580	3.980.004
2. Cheltuieli materiale și servicii, din care:	6.666.420	4.328.663
► cheltuieli materiale	3.193.300	3.072.726
► cheltuieli cu despăgubiri	3.473.120	1.255.937
B. Cheltuieli de capital	25.917.000	320.111

În exercițiul financiar 2012, cotele stabilite pentru contribuție au fost următoarele:

- pentru asigurări de viață - 0,3%;
- pentru asigurări generale - 0,8%.

Veniturile Fondului de Garantare, realizate în exercițiul financiar 2012, au totalizat 105.091.918 lei, nivel mai mare cu 4,86% față de anul precedent, când acestea s-au situat la 100.224.496 lei.

Cheltuielile totale realizate de Fondul de Garantare în anul 2012 au avut o valoare de 8.628.778 lei, din care cheltuielile curente au totalizat 8.308.667 lei, iar cheltuielile de capital s-au ridicat la 320.111 lei.

3.2.2. Activitatea Fondului de Garantare

În anul 2012, activitatea Fondului de Garantare a privit, pe de o parte, plata din disponibilitățile sale a creanțelor

către creditorii de asigurări ai asigurătorilor aflați în procedura de insolvență și, pe de altă parte, litigiile aflate pe rolul instanțelor de judecată în care Fondul are poziția procesuală de pârât, chemat în garanție, reclamant sau creditor.

Pe parcursul anului 2012 s-au desfășurat 12 ședințe ale comisiei speciale constituite conform art. 23 din Legea 503/2004, în cadrul cărora au fost analizate și aprobate listele creditorilor de asigurări în conformitate cu prevederile art. 15 alin. 3 din Normele privind Fondul de Garantare puse în aplicare prin Ordinul Președintelui CSA nr. 10/2009 raportat la art. 24 din Legea 503/2004.

Direcțiile de specialitate din cadrul Fondului de Garantare au analizat 1.200 de dosare de daună. Suma totală a plăților de despăgubiri din Fond a fost de 1.255.937 lei, după cum urmează:

- SC Metropol CIAR SA – 31.962 lei;
- SC Grupul de Asigurări Român Grup AS SA – 260.344 lei;
- SC SAR Euroasig S.A. – 84.080 lei;
- SC Delta Addendum Asigurări Generale SA – 867.757 lei;
- SC Croma SA – 11.794 lei.

Fondul de Garantare a fost sesizat, în cursul anului 2012, de către creditorii de asigurări cu 129 cereri de plată. Dintre acestea, 124 cereri de plată au fost soluționate favorabil. Pentru restul cererilor s-a solicitat petenților completarea documentației sau s-a dispus, în acord cu art. 24 alin. (5) din Legea nr. 503/2004, respingerea cuantumului sumei pretinse cu titlu de despăgubire.

În acord cu dispozițiile art. 24 alin. 5 din Legea nr. 503/2004 privind redresarea financiară și falimentul societăților de asigurare, Fondul de Garantare a emis 29 decizii de respingere. Motivele pentru care au fost respinse sumele solicitate, fie în totalitate, fie parțial, au privit următoarele aspecte: neîncadrarea în condițiile stipulate în contractul de asigurare, suma pretinsă nu reprezenta creanță de asigurări conform dispozițiilor Legii nr. 503/2004, sumele de bani solicitate cu titlu de despăgubire din disponibilitățile Fondului de Garantare fuseseră deja achitate de societățile de asigurare sau de către asigurați (în situația unităților service), lipsa documentelor justificative ale creanței.

De asemenea, Fondul de Garantare a procedat la notificarea individuală a 1.027 creditorilor de asigurări, pentru a depune cerere de plată însoțită de actele doveditoare în vederea recuperării despăgubirii cuvenite. Datele de identificare ale acestor creditorii au fost menționate în evidențele tehnico-operative și au fost preluate de la asigurătorii aflați în insolvență, conform art. 23 alin. 1 din Legea nr. 503/2004.

În anul 2012, pe rolul instanțelor judecătorești se aflau în curs de soluționare 33 litigii. Dintre acestea, 19 dosare au avut ca obiect anularea în tot sau în parte a deciziilor emise de către administratorul Fondului; 5 dosare au avut ca obiect falimentul societăților de asigurare; 1 dosar a avut ca obiect atragerea răspunderii membrilor organelor de conducere ai asigurătorilor aflați în procedura de faliment; 6 dosare au avut ca obiect pretenții; 2 dosare penale.

Litigiile în care a fost implicat Fondul au dat naștere la mai multe interpretări ale dispozițiilor legale incidente în ceea ce privește următoarele: calitatea procesuală în care

Fondul de Garantare este chemat în judecată; procedura administrativă de plată a despăgubirii; condițiile angajării răspunderii civile delictuale; suportarea de către Fond a cheltuielilor de judecată achitate de către părțile care au câștigat dosare procesuale contra asigurătorilor aflați în insolvență; condițiile și limitele legale în care Fondul de Garantare poate efectua plăți din disponibilitățile sale.

Conform dispozițiilor legale, Fondul de Garantare poate înregistra la masa credală, pe tot parcursul procedurii de faliment, orice sume în vederea recuperării lor, dobânzi și/sau cheltuieli pe care acesta le-a achitat din resursele gestionate, subrogându-se în toate drepturile creditorilor de asigurări pentru sumele egale cu plățile efectuate.

Astfel, în cazul societăților de asigurare aflate în insolvență, pentru care s-au făcut plăți din disponibilitățile Fondului de Garantare în cursul anului 2012, au fost întocmite și depuse la dosarul cauzei 21 declarații de creanță, în vederea recuperării acestor sume din contul de lichidare. Toate cererile au fost admise de către judecătorul sindic, în conformitate cu dispozițiile art. 27 din Legea 503/2004.

În cursul anului 2012, Consiliul CSA a hotărât demararea procedurilor legale privind securizarea disponibilităților Fondului de Garantare printr-o poliță de asigurare împotriva riscului de intrare în procedură de insolvență a asigurătorilor, ca urmare a producerii unui cutremur.

De asemenea, în această perioadă s-au desfășurat două întâlniri ale reprezentanților schemelor de garantare în domeniul asigurărilor și cei ai autorităților de supraveghere din statele membre ale Uniunii Europene. Întâlnirile au avut loc la Londra și la Berlin și au avut drept scop analiza oportunității elaborării unei directive în acest domeniu, precum și stabilirea principalelor obiective ce ar trebui cuprinse în aceasta. În prezent, la nivelul Uniunii Europene nu există o armonizare a legislațiilor, iar schemele de garantare se prezintă diferit, ceea ce afectează protecția egală a consumatorului, dat fiind că limitele și condițiile acoperirii daunei diferă de la un stat la altul. Discuțiile purtate în cadrul întâlnirilor au vizat următoarele aspecte: nivelul centralizării și rolul schemelor de garantare, limita de acoperire a polițelor de asigurare de către schemele de garantare, resursele financiare necesare în vederea îndeplinirii scopului pentru care sunt înființate schemele de garantare, colectarea contribuțiilor datorate schemelor de garantare, procedura de plată a despăgubirilor. Statele participante au prezentat reglementări legale interne cu privire la aceste obiective.

3.3. Fondul de Protecție a Victimelor Străzii

Fondul de Protecție a Victimelor Străzii (FPVS) este reglementat ca instituție juridică sub formă de asociație profesională a tuturor societăților de asigurare care au dreptul să practice asigurarea obligatorie RCA pe teritoriul României, prin articolul 251 în Legea nr.32/2000 privind activitatea de asigurare și supravegherea asigurărilor, cu modificările și completările ulterioare.

Potrivit legislației în vigoare, FPVS are trei atribuții principale conforme cu directivele europene în domeniul asigurării obligatorii de răspundere civilă auto:

- ▶ de organism de plată a despăgubirilor către persoanele prejudiciate prin accidente de vehicule neasurate pentru riscuri de răspundere civilă sau cu autori neidentificați;
- ▶ de centru de informare;
- ▶ de organism de compensare.

Legislația aplicabilă în anul 2012 a fost după cum urmează:

- ▶ pentru accidentele produse în perioada 01 ianuarie – 31 decembrie 2012 au fost în vigoare Normele privind Fondul de Protecție a Victimelor Străzii puse în aplicare prin Ordinul Președintelui CSA nr. 1/2008, Norme modificate și completate, începând cu data de 08 octombrie 2008, cu prevederile Ordinului Președintelui CSA nr. 13/2008.

3.3.1. Activitatea internă a FPVS și informare publică

Consiliul Director a pregătit și convocat Adunările Generale din lunile aprilie și decembrie 2012 și a procedat la consultarea operativă a Adunării Generale în data de 06 noiembrie 2012.

În ședința din data de 05 aprilie 2012, Adunarea Generală a FPVS a aprobat Raportul de activitate al Consiliului Director pe anul 2011 și a aprobat Situațiile Financiare pentru exercițiul financiar 2011.

În data de 06 noiembrie 2012, în conformitate cu prevederile art. 36, alin. (2) din Normele privind Fondul de Protecție a Victimelor Străzii, puse în aplicare prin Ordinul Președintelui Comisiei de Supraveghere a Asigurărilor nr. 1/2008, Consiliul Director a procedat la o consultare operativă a Adunării Generale a FPVS cu privire la stabilirea nivelului contribuției la Fond la 1% din primele RCA încasate începând cu 01 ianuarie 2013.

Stabilirea nivelului contribuției la Fond la un nivel de 1% din primele RCA încasate începând cu 01 ianuarie 2013 a dovedit capacitatea membrilor de autoreglementare responsabilă. Această măsură a ținut de reducerea deficitului exercițiului financiar 2013 și asigurarea funcționării Fondului pe principiul continuității activității.

În ședința din data de 04 decembrie 2012, Adunarea Generală a FPVS a aprobat Bugetul de venituri și cheltuieli al Asociației pentru anul 2013, a mandatat Consiliul Director pentru negocierea și încheierea contractului de reasigurare pentru anul 2013 și a ales un nou membru al Consiliului Director.

Pe parcursul anului 2012, Consiliul Director al FPVS s-a întrunit în 7 ședințe de lucru. Președintele Consiliului FPVS a procedat la consultarea operativă a Consiliului de 10 ori, în situații în care se impunea adoptarea unor hotărâri în regim de urgență. S-a procedat la convocarea sau la consultarea operativă a Consiliului Director ori de câte ori a fost necesar pentru a se asigura astfel punerea în aplicare a hotărârilor Adunării Generale și buna funcționare a activității curente a Fondului.

Printre cele mai importante activități și decizii adoptate, în 2012, de Consiliul Director al FPVS s-au numărat următoarele:

► Pregătirea și prezentarea Adunării Generale, spre aprobare prealabilă, raportul de activitate, executarea bugetului de venituri și cheltuieli și situațiile financiare pentru exercițiul financiar pe anul 2011, proiectul bugetului de venituri și cheltuieli pentru exercițiul financiar următor – 2013;

► Organizarea ședinței Adunării Generale, pentru a se proceda la alegerea unui nou membru în Consiliul Director pentru perioada rămasă din actualul mandat de 4 ani, adică până în luna ianuarie 2015;

► Consultarea operativă a Adunării Generale a FPVS cu privire la stabilirea nivelului contribuției la Fond la 1% din primele RCA încasate începând cu 01 ianuarie 2013;

► Încheierea contractului de reasigurare a Fondului, de tip excedent de daună, pentru anul 2013.

Popularizarea atribuțiilor FPVS și informarea asiguraților cu privire la drepturile ce le revin au reprezentat, de asemenea, o parte importantă a activității desfășurate de Consiliul Director în 2011. Astfel, FPVS a continuat în 2012, Campania demarată în 2008, cu sprijinul CSA și al Poliției Rutiere Române. Această campanie a fost destinată informării publice cu privire la drepturile cetățenilor români de a fi despăgubiți în cazul accidentelor rutiere produse de vehicule rămase neidentificate sau de vehicule fără asigurare obligatorie de răspundere civilă auto. În cadrul acestor Campanii a fost utilizat, pe parcursul întreg anului 2012, noul pliant și posterul informativ “Știi ce să faci în caz de accident?”, care a fost pregătit de Fond împreună cu Poliția Rutieră Română. Acest demers a fost subsumat unei mai ample Campanii a Poliției Rutiere Române denumită “Alege Viața!”. Materialele informative, pliantele și posterele, au fost distribuite la nivel național, în principal cu ajutorul Poliției Rutiere Române, dar și cu sprijinul membrilor Fondului, direct persoanelor aflate în situația de a le putea fi garantată despăgubirea din Fond.

Pe parcursul anului 2012, Consiliul Director a aprobat participarea unor delegații FPVS la următoarele conferințe și seminarii:

► CNA - Conferința Națională de Asigurări Auto de la Chișinău, Republica Moldova, 02 aprilie 2011;

► Ziua Asigurărilor Auto - FIAR –Ediția a XV-a – Sinaia, 22 mai 2012;

► Workshop AVUS privind legea aplicabilă, jurisprudența și practica regularizării daunelor în Italia și Franța – Roma, Italia, septembrie 2012;

► Conferința Națională a Asigurărilor Auto, Palatul Parlamentului - București, 03 octombrie 2012;

► Conferința IETL “13th European Traffic Law Days – Luxemburg, 11-12 octombrie 2012;

► Conferința Anuală a Organismelor de Compensare și a Fondurilor de Garantare din SEE – Viena, Austria, 09 noiembrie 2012.

3.3.2. Modul de realizare a bugetului de venituri și cheltuieli al FPVS în 2011

Pentru fundamentarea bugetului de venituri și cheltuieli al Fondului de Protecție a Victimelor Străzii pentru anul 2012, s-a pornit de la necesitatea asigurării continuității

activității acestuia în ceea ce privește îndeplinirea de către Fond a atribuțiilor conferite prin legislația internă și anume pe cele de Organism de Plată a Despăgubirilor (Fond de Garantare-denumirea consacrată în Directivele Europene RCA), de Centru de Informare și de Organism de Compensare care sunt preluate din Directivele europene RCA în legislația românească prin Ordinul Președintelui CSA nr. 1/2008 și 13/2008.

Astfel, în anul 2012, Fondul a realizat venituri totale de 10.629.565 lei, reprezentând o creștere cu 4.914.565 lei (86%) față de veniturile prevăzute în bugetul de venituri și cheltuieli aprobat pentru anul 2012. În ceea ce privește cheltuielile totale realizate, acestea au fost în sumă de 33.363.680 lei, reprezentând o creștere cu 11.663.080 lei (53,7%) față de cele prevăzute în bugetul de venituri și cheltuieli.

Toate cheltuielile realizate, pe fiecare dintre capitolele de cheltuieli, au valori ce se situează sub nivelul celor aprobate prin bugetul de venituri și cheltuieli pentru anul 2012, cu o singură excepție, și anume capitolului de cheltuieli cu despăgubirile, care a înregistrat o depășire cu 13.743.404 lei (85,8%) a sumelor prevăzute.

O preocupare permanentă a Consiliului Director al FPVS a vizat analiza periodică a situației disponibilităților financiare ale Fondului și stabilirea unor criterii și măsuri prudențiale de plasament al acestora. De asemenea, Consiliul Director a avut permanent în vedere reducerea riscului investițional, astfel că a asigurat dispersia disponibilităților financiare în conturi deschise la mai multe instituții bancare și în diverse alte tipuri de plasamente, potrivit legislației în vigoare. Astfel, Consiliul Director a hotărât ca o pondere din ce în ce mai mare a disponibilităților financiare aflate la dispoziția Fondului să fie investite în titluri de stat, considerând că acestea reprezintă instrumente de investiții cu un grad redus de risc.

Astfel, pe întreg parcursul anului 2012, disponibilitățile financiare plasate și menținute în titluri de stat au depășit întotdeauna 80% din total disponibilități financiare aflate la dispoziția Fondului. La sfârșitul anului 2012, ponderea plasamentelor în depozite la termen era de 12,7%, iar cea în titluri de stat se situa la 86,95% din totalul disponibilităților financiare ale FPVS.

La sfârșitul anului 2012, disponibilitățile bănești ale FPVS totalizau 83.978.129,38 lei, sumă denominată în lei și în valută, plasată la 9 bănci comerciale, astfel:

- 73.016.483,76 lei, în titluri de stat;
- 10.671.970,51 lei, în depozite la termen și de economie;
- 289.675,11 lei, în conturi curente.

Randamentele obținute la plasamentele disponibilităților FPVS, în valoare de 4.711.480 lei, au acoperit 14,1% din totalul cheltuielilor înregistrate pentru întreaga activitate din anul 2012. Veniturile din regrese ale FPVS, respectiv recuperările de despăgubiri, au atins un nivel total de 4.412.016 lei, care a acoperit o cotă de 13,2% din totalul cheltuielilor.

La sfârșitul anului 2012, disponibilitățile bănești în casierie ale Fondului aveau o valoare de 2.787,70 lei.

Disponibilitățile financiare aflate la dispoziția Fondului la finele anului 2012 sunt acoperitoare pentru toate cheltuielile FPVS și împreună cu protecția cumpărată prin contractul de reasigurare sunt în măsură să confere siguranță atât persoanelor prejudiciate, îndreptățite la despăgubiri din Fond, cât și celorlalte organisme omoloage Fondului - de la nivelul statelor membre ale SEE și Elveției - în ceea ce privește continuitatea activității, stabilitatea financiară și posibilitatea îndeplinirii tuturor atribuțiilor și obligațiilor ce revin FPVS.

În contextul unui an dificil atât pentru economia românească în general, cât și pentru membrii Fondului în particular, Consiliul Director a hotărât menținerea tuturor cheltuielilor la un nivel redus, prin asigurarea cu prioritate a acelor cheltuieli necesare desfășurării în bune condiții a activității.

Personalul angajat al Fondului a fost în anul 2012 egal cu cel de pe parcursul anului 2011, respectiv de 13 persoane cu contracte individuale de muncă. Toate deciziile privind politica de angajări, angajările efective și condițiile de încadrare sunt aprobate și stabilite de către Consiliul Director al FPVS.

3.3.3. Activitatea pe plan internațional a Consiliului Director al FPVS

În anul 2012, România a reprezentat Regiunea Sud-Est Europeană (Bulgaria, Cipru, Grecia și România) în Comitetul de Coordonare de la nivelul Directivei a 4-a RCA la nivel european. România și-a reînnoit mandatul de reprezentare a Regiunii Sud-Est Europeană la sfârșitul anului 2011, când a fost nominalizată și aleasă în unanimitate de către toate țările din această regiune - Grecia, Cipru, Bulgaria și România, pentru un mandat de 3 ani, pe perioada anilor 2011-2014.

În această calitate, pe parcursul anului 2012, România a reprezentat Regiunea Sud-Est Europeană la cele două ședințe anuale ale Comitetului de Coordonare, care au avut loc la Bruxelles, la secretariatul Consiliului Birourilor-CoB, și la Viena, în Austria.

În continuare, tot la Viena, Austria, a avut loc Conferința Anuală a Fondurilor de Garantare și Organismelor de Compensare la care a participat și o delegație din partea Fondului din România.

FPVS, ca reprezentant al României, a participat în anul 2012 la ședințele Grupului de Lucru Bona Fide – cel de-al doilea Grup de Lucru mixt de la nivelul CoB, care cuprinde atât reprezentanți ai Sistemului Carte Verde, cât și reprezentanți ai Organismelor din Sistemul Directivelor RCA –, care s-au desfășurat în datele de 11 ianuarie 2012 și 14 martie 2012 la sediul Secretariatului CoB.

În același timp, FPVS a făcut parte și din Grupul de lucru pentru Organismele de Compensare și Fondurile de Garantare, singurul grup de lucru al Sistemului și Organismelor Directivelor Europene RCA. România face parte din acest Grup de lucru alături de reprezentanții Franței, Germaniei, Italiei, Olandei, Luxemburgului și Poloniei. În această calitate, pe parcursul anului 2012, România a participat la ședințele acestui Grup de lucru care au avut loc în datele de 25 ianuarie 2012, 13 iunie 2012 și 18 decembrie 2012 la sediul Secretariatului CoB - Council of Bureaux de la Bruxelles, care asigură și Secretariatul Comitetului de Coordonare și al Grupului de lucru de la nivelul Directivelor Europene RCA.

3.3.4. Activitatea FPVS în calitate de Organism de Plată a Despăgubirilor

A. Daune avizate

Pe parcursul anului 2012, Fondul a avizat 1.037 cazuri de daună, din care 19 pentru accidente produse de autovehicule neidentificate și 1.018 pentru accidente produse de autovehicule neasigurate RCA. În ceea ce privește persoanelor prejudiciate în aceste cazuri de daună, 947 au fost persoane fizice și 90 persoane juridice. Din punct de vedere al categoriilor de daune care au fost solicitate, în 439 de cazuri au fost solicitate daune materiale, iar în 598 - daune pentru vătămări corporale sau deces.

Comparativ cu anul 2011, în 2012 s-a observat o creștere cu 3,7% a numărului total de daune avizate. Cu toate acestea, s-a remarcat o ușoară încetinire a ritmului de creștere a numărului total de daune față de anul 2011, când numărul cazurilor de daune noi avizate a urcat cu peste 16% față de 2010.

În ceea ce privește avizările pentru daune materiale, în 2012, s-a consemnat o reducere cu aproape 8% a numărului total pentru aceste cazuri, comparativ cu 2011.

Tabel 38. Numărul de cazuri avizate de FPVS în perioada 2007-2012

a. Tipul prejudiciului suferit de persoană păgubită		2007	2008	2009	2010	2011	2012
daune materiale		140	328	440	525	472	439
vătămări corporale sau deces		5	55	168	335	528	598
daune materiale și vătămări corporale sau deces	total	145	383	608	860	1000	1.037

b. vehicul vinovat		2007	2008	2009	2010	2011	2012
vehicul neasigurat RCA		143	370	603	846	990	1.018
vehicul neidentificat		2	13	5	14	10	19
	total	145	383	608	860	1000	1.037

Cea mai mare creștere, atât ca număr total, cât și procentual, este consemnată de numărul de daune noi avizate pentru vătămări corporale sau deces. Astfel, pe acest segment s-a înregistrat o creștere cu 70 de cazuri, respectiv cu 13,25% față de 2011.

O mențiune specială se cuvine a fi făcută cu privire la cazurile avizate Fondului ca urmare a accidentelor produse pe teritoriul României de către vehicule neasigurate RCA/Carte Verde aparent înmatriculate în străinătate, pentru care Biroul Național Carte Verde, din țara unde inițial s-a presupus că vehiculul respectiv își are locul obișnuit de staționare, invocă art. 11.2 din Internal Regulations (Convenția Internațională Carte Verde).

În aceste cazuri, când la data accidentului vehiculul vinovat nu își mai are locul obișnuit de staționare în alte țări membre ale Acordului Multilateral, pe lângă faptul că nu dețin o asigurare valabilă RCA/Carte Verde, nu mai beneficiază nici de garanția Biroului Național Carte Verde din țara unde se presupunea că își avea locul obișnuit de staționare acel vehicul. În baza art.4, alin.1, lit.a din Ordinul CSA nr.1/2008, asemenea vehicule pot fi asimilate unor vehicule neasigurate cu locul obișnuit de staționare în România.

FPVS, în calitate de Organism de Plată a Despăgubirilor, va trebui să intervină și să garanteze plata despăgubirilor către terțele persoane prejudiciate prin accidente produse pe teritoriul României de către astfel de vehicule neasigurate și, practic, neînmatriculate.

În 2012, numărul avizărilor pentru astfel de cazuri a crescut îngrijorător, până la 132 de cazuri, de la 65 în 2011.

B. Plăți de despăgubiri

Volumul despăgubirilor plătite de FPVS în cursul anului 2012 a totalizat 29.420.896 lei, pentru 800 de persoane, din care 1 caz a fost avizat în 2007, 34 au fost avizate în 2008, 311 în 2009, 135 în 2010, 312 în 2011 și 287 în 2012.

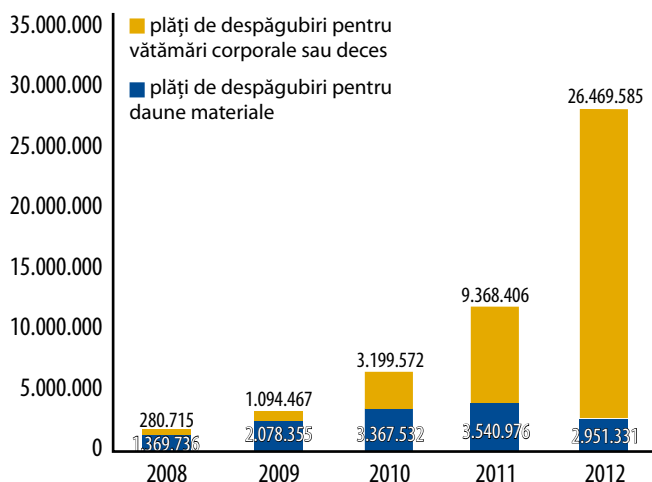
În ceea ce privește despăgubirea medie plătită de FPVS, în anul 2012, s-a constatat o creștere a nivelului acesteia până la 36.776 lei, comparativ cu un nivel de 22.889 lei, în 2011.

Această evoluție a fost cauzată de creșterea accentuată a despăgubirilor acordate pentru vătămări corporale sau deces, tendință observată la nivelul întregii piețe de asigurări din România.

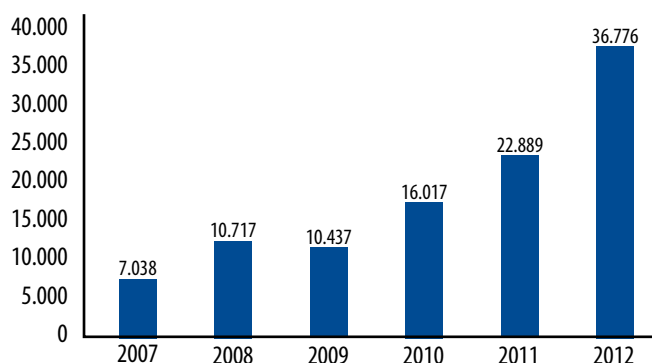
În opinia FPVS aceste creșteri sunt explicabile printr-o serie de fenomene, tendințe de la nivelul pieței de asigurări din România. În acest sens, s-a observat că instanțele de judecată obligă persoanele vinovate de producerea prejudiciului și implicit angajează Fondul, în calitate de garant, la plata unor sume din ce în ce mai mari cu titlu de despăgubiri pentru daunele morale în cazurile de vătămări corporale sau decese rezultate din accidente produse de vehicule neasigurate RCA. Același fenomen poate fi observat și în cazul hotărârilor pronunțate împotriva persoanelor vinovate care aveau acoperire prin asigurarea RCA și care, în final, sunt suportate de către asiguratorii RCA.

Acest fapt a determinat FPVS să procedeze la centralizarea hotărârilor judecătorești privind daunele morale acordate de instanțele de judecată ceea ce i-a permis să adopte un mod pro-activ de regularizare a cazurilor de daună avi-

Grafic 34. Plăți de despăgubiri realizate de FPVS, în perioada 2008-2012, în funcție de prejudiciul suferit de persoana vătămată (lei)



Grafic 35. Despăgubirea medie plătită de FPVS în perioada 2007-2012 (lei)



zate pentru vătămări corporale sau deces, fiind în măsură să încerce să despăgubească persoanele prejudiciate într-un interval de timp mai scurt, pe cale amiabilă.

Acest mod de lucru – regularizarea daunei pe cale amiabilă - prezintă avantaje atât pentru persoanele prejudiciate datorită reducerii duratei de instrumentare și lichidare a pretențiilor de despăgubire, cât și pentru Fond prin evitarea unor hotărâri judecătorești care depășesc uneori cu mult media jurisprudenței din România.

C. Rezerve de daună

Referitor la rezerva de daună, se impune precizarea că legislația privind FPVS nu reglementează constituirea de rezerve la nivelul Fondului. S-a calculat totuși o rezervă pentru daunele nelichidate, prin similitudine cu modul de constituire al acesteia de către societățile de asigurare, cu excepția rezervei pentru daune întâmplătoare, dar neavizate.

La sfârșitul anului 2012, la FPVS existau 855 de dosare de daună încă nesoluționate, pentru care au fost constituite rezerve, față de cele 797 dosare aflate încă în lucru la finele anului 2011.

Pentru cele 855 dosare de daună încă nesoluționate la 31.12.2012 au fost constituite rezerve de daună în valoare

Tabel 39. Rezervele de daună constituite de FPVS

Rezervă de daună la 31.12.2011	nr. cazuri	rezervă (lei)
Persoane fizice	763	26.000.000
Persoane juridice	34	360.000
Total*	797	26.360.000
Rezervă de daună la 31.12.2012	nr. cazuri	rezervă (lei)
Persoane fizice	827	41.700.000
Persoane juridice	28	800.000
Total**	855	42.500.000

* total dosare aflate în lucru - rezervă la 31.12.2011

** total dosare aflate în lucru - rezervă la 31.12.2012

de 42.500.000 lei, față de un total de 26.360.000 lei rezervă de daună constituită la finele anului 2011 pentru un număr de 797 dosare.

D. Recuperări de despăgubiri

Conform prevederilor legale, după plata despăgubirilor, Fondul are dreptul de a recupera de la persoanele responsabile pentru crearea prejudiciului, despăgubirile plătite, cheltuielile legate de plata acestora, precum și dobânda legală aferentă. Astfel, în cursul anului 2012 a fost recuperată suma de 4.043.348 lei. Pe parcursul anului au fost formulate 574 acțiuni de regres. Dintre acestea, 469 de acțiuni se află încă pe rolul instanțelor judecătorești, 94 au fost deja admise, câștigate de FPVS și se află în faza executării silite, iar în alte 11 cazuri, persoanele responsabile pentru producerea prejudiciului au înțeles să recunoască pretențiile Fondului și să ramburseze de bunăvoie debitul datorat.

3.3.5. Activitatea FPVS în calitate de Centru Român de Informare

În cursul anului 2012, FPVS a primit 8.044 cereri de informații, din care 7.000 cereri primite prin telefon și 1.044 cereri primite în scris. În același timp, FPVS a prelucrat 388 cereri de informații emise către alte centre de informare din SEE, astfel că, în total, au fost prelucrate 8.432 cereri de informații.

În ceea ce privește cele 1.034 de cereri primite în scris, structura acestora a fost următoarea:

► 578 cereri - asigurătorul RCA a fost identificat prin consultarea bazei de date CEDAM;

► 208 cereri - nu erau autovehicule cu locul obișnuit de staționare în România;

► 258 cereri - asigurătorul RCA a fost neidentificat inițial; după primirea unor informații suplimentare de la Ministerul Administrației și Internelor, în 145 s-a reușit identificarea asigurătorului RCA, în 51 de cazuri s-a constatat că numerele de înmatriculare erau neatribuite, iar în restul de 62 de cazuri nu a putut fi identificată o asigurare RCA valabilă.

Astfel, în baza activității Centrului de Informare, în anul 2012 coeficientul de identificare a asigurătorului RCA prin consultarea bazei de date CEDAM a fost calculat la 69,1%

[$578/(1044-208) \times 100 = 69,1\%$], față de 67,9% în 2011, iar gradul de cuprindere în asigurare RCA a fost estimat la 94,06% [$(1044-62)/1044 \times 100 = 94,06\%$], față de 94,57% în 2011.

Anul 2012 s-a caracterizat printr-o creștere față de 2011 cu 20,5% a numărului de cereri de informații primite în scris și cu 6,30% a numărului de cereri de informații emise.

3.3.6. Activitatea FPVS în calitate de Organism de Compensare

În cursul anului 2012, FPVS a avizat 190 de cazuri, din care:

► 10 au fost rezolvate prin corespondență cu asigurătorii RCA din România sau prin identificarea reprezentantului de despăgubiri, ori a asigurătorului RCA și prin îndrumarea corectă a persoanelor păgubite, direct sau prin intermediul altor Organisme de Compensare din SEE etc.;

► 180 dosare deschise, din care:

► 13 dosare de daună deschise și închise prin plată în 2012, pentru care Fondul a avansat o despăgubire în sumă de 45.390,74 lei și 31.530,46 euro. Pentru 6 dintre aceste dosare a fost recuperată suma de 36.277,94 euro, din care taxa de gestiune a reprezentat 5.507,34 euro. Pentru 7 dosare au fost emise deconturi, ce vor fi încasate în exercițiul financiar 2013;

► au mai fost închise prin plată alte 9 dosare de daună avizate în perioada 2009-2011, pentru care Fondul a avansat despăgubiri în sumă de 21.961,16 lei, 16.616,41 euro și 30.391,48 zloti Polonia; în cazul acestor dosare s-au recuperat, până la sfârșitul anului 2012, sumele de 33.152,20 lei și de 15.095,07 euro, din care taxa de gestiune a avut o valoare de 400 euro;

► 167 dosare proforma - deschise la cererea persoanelor păgubite/reclamante, pentru cazurile în care asigurătorul RCA, respectiv reprezentantul acestuia de despăgubiri nu acordă nici despăgubirea cuvenită și nici un răspuns motivat reclamantului în termen de 90 de zile de la primirea cererii inițiale din partea reclamantului, dar care după intervenția Fondului în calitate de Organism de Compensare sunt gestionate/soluționate direct tot de către asigurătorul RCA, respectiv reprezentantul acestuia de despăgubiri, în termen de 60 de zile de la intervenția Organismului de Compensare, fie prin plata despăgubirii cuvenite, fie prin transmiterea unui răspuns motivat persoanelor reclamante/păgubite. După expirarea acestui termen, Fondul în calitate de Organism de Compensare trece la gestionarea dosarelor respective.

FPVS a primit 62 cereri de asistență din partea altor Organisme de Compensare din statele membre ale SEE, pe parcursul anului 2012.

Cereri de asistență din partea altor Organisme de Compensare din statele membre ale SEE în ceea ce privește legislația aplicabilă au fost solicitate de la FPVS în calitate de Organism de Compensare pentru un număr de 62 de cazuri.

Pregătirea profesională în asigurări

4.1. Institutul de Management în Asigurări – IMA

Comisia de Supraveghere a Asigurărilor a înființat, în anul 2009, Institutul de Management în Asigurări (IMA), în scopul creșterii calității pregătirii profesionale în domeniul asigurărilor.

IMA are ca obiective principale pregătirea, perfecționarea și specializarea profesională a persoanelor care lucrează în domeniul asigurărilor, precum și atestarea și coordonarea activității de calificare profesională a celor care doresc să lucreze în asigurări, în activități conexe asigurărilor și în domenii similare cu cel al asigurărilor.

Înființat ca fundație, Institutul de Management în Asigurări a capătat o nouă legitimitate prin aprobarea de către Parlament a O.U.G. nr.117/2007 pentru modificarea Legii nr.32/2000, în care se stipulează ca atribuție a Consiliului CSA înființarea și coordonarea Institutului de Management în Asigurări.

Structura departamentală a instituției de educație profesională IMA cuprinde:

- ▶ Centrul de atestare a calificării și de pregătire profesională continuă a intermediarilor în asigurări și în domenii similare cu cel al asigurărilor;
- ▶ Centrul de pregătire și perfecționare profesională în asigurări, în activități conexe asigurărilor și în domenii similare cu cel al asigurărilor;
- ▶ Centrul de pregătire în management; Centrul de cercetare științifică, documentare și publicistică în asigurări și în domenii similare cu cel al asigurărilor.

Potrivit Statutului, conducerea IMA este asigurată de un Consiliu Director format din doi membri și un președinte.

Sediul central al IMA este în București, la adresa str. Steluței nr. 2, sector 1.

4.2. Pregătirea profesională unitară în domeniul asigurărilor

Activități educaționale derulate de IMA

Obiectivul principal al activității Institutului de Management în Asigurări, în anul 2012, a vizat asigurarea cadrului pentru derularea în mod unitar a programelor de pregătire profesională în asigurări și certificarea persoanelor care au finalizat programele de pregătire, precum și organizarea unor cursuri de specializare/perfecționare care să răspundă nevoilor de formare profesională a persoanelor care își desfășoară activitatea profesională în domeniul asigurărilor.

În vederea atingerii acestui obiectiv, Institutul de Management în Asigurări a desfășurat următoarele activități:

- ▶ acordarea suportului necesar pentru modificarea și com-

pletarea normelor de pregătire profesională în asigurări, emise de CSA;

- ▶ realizarea demersurilor necesare privind modificarea testelor grilă aferente programului educațional Constatarea, soluționarea și plata daunelor auto;
- ▶ finalizarea programului de generare automată a testelor de verificare utilizate în cadrul sesiunilor de examinare a persoanelor în vederea obținerii certificării I.M.A.;
- ▶ implementarea unei noi platforme în cadrul soluției informatice privind gestionarea datelor personale ale participanților la examinare;
- ▶ verificarea și analiza dosarelor în vederea supunerii aprobării de către Comisia de monitorizare pentru:
 - ▶ autorizarea a 5 furnizori de programe educaționale în domeniul asigurărilor;
 - ▶ atestarea a 33 de lectori.
- ▶ aprobarea a două platforme e-learning;
- ▶ participarea în cadrul proiectului strategic "Rețeaua autorităților Competente pentru Calificările Profesionale din România" (IMI PQ NET România) implementat de MECTS în parteneriat cu Autoritatea Națională pentru Calificări și Asociația "Institutul pentru politici Sociale" la 3 ateliere de lucru și o conferință.

Reprezentanții Institutului de Management în Asigurări, membri ai grupului de lucru IMI PQNET, au fost implicați, alături de experții metodologici externi ai Autorității Naționale pentru Calificări împreună cu experții MECTS, în vederea identificării și proiectării unor planuri de acțiune optime privind analiza și revizuirea calificărilor aferente Formării Profesionale Continue.

Organizarea cursurilor

Pentru a răspunde cerințelor de formare profesională de specialitate a persoanelor din cadrul societăților de asigurare și de brokeraj în asigurări, care au responsabilități în aplicarea și respectarea prevederilor legale în materia Prevenirii și combaterii spălării banilor și a finanțării actelor de terorism prin intermediul pieței asigurărilor, Institutul de Management în Asigurări a organizat:

- ▶ 4 cursuri de specializare, având ca tematică Prevenirea și combaterea spălării banilor și a finanțării actelor de terorism (pentru companiile de asigurare și de brokeraj în asigurări), la care au participat 181 de cursanți;
- ▶ 2 seminarii gratuite, organizate în colaborare cu ONPCSB, pentru asigurarea formării profesionale continue a persoanelor cu responsabilități în materia prevenirii și combaterii spălării banilor, din cadrul entităților raportoare din domeniul asigurărilor, la care au participat 83 de ofițeri de conformitate.

Tabel 40. Sesiuni de examinare organizate de IMA, în 2012

	București	Cluj Napoca	Timișoara	Tg. Mureș	Constanța	Iași	Ploiești	Craiova	Total/tip examinare
Nr. de sesiuni de examinare	198	81	80	49	59	86	2	1	556
Pondere (%)	35,61	14,57	14,39	8,82	10,61	15,47	0,35	0,18	100

Organizarea sesiunilor de examinare

În vederea certificării pregătirii profesionale în asigurări a persoanelor care au urmat cursuri de calificare, respectiv de pregătire profesională continuă la unul din Furnizorii de formare autorizați de Comisia de Supraveghere a Asigurărilor, Institutul de Management în Asigurări a organizat, la nivel național, 556 sesiuni de examinare.

Pe parcursul anului 2012 au fost examinate 17.581 persoane din care 16.306 au fost certificate, ceea ce reprezintă o rată de promovare de 92,75%.

Tabel 41. Structura certificărilor acordate de IMA, în 2012

Tipul examinării	Număr persoane certificate
Calificare profesională a intermediarilor în domeniul asigurărilor	3.988
Calificarea profesională a conducătorilor executivi ai brokerilor de asigurare și/sau reasigurare	154
Pregătirea profesională continuă a intermediarilor în domeniul asigurărilor	11.724
Pregătirea profesională continuă a conducătorilor executivi ai brokerilor de asigurare și/sau reasigurare	440
TOTAL	16.306

4.3. Programul național de formare profesională finanțat din fonduri europene

Începând cu 1 ianuarie 2011, IMA a demarat implementarea proiectului Program național de formare profesională a specialiștilor și intermediarilor din asigurări finanțat din Fondul Social European prin POS DRU - Programul Operațional Sectorial Dezvoltarea Resurselor Umane 2007-2013. Proiectul se adresează persoanelor care activează pe piața asigurărilor, în companii de asigurare, de intermediere, precum și agenților persoane fizice autorizate.

Proiectul urmărește, ca prin introducerea de tehnologii moderne și soluții organizaționale, să contribuie la dezvoltarea profesională a aproape 8.300 specialiști din asigurări și să conducă la creșterea calității serviciilor oferite și la îmbunătățirea adaptabilității lor la mediul economic, aflat în continuă schimbare.

În acest proiect IMA are ca parteneri asociațiile profesionale din domeniul asigurărilor, precum și unități de învățământ superior.

Pentru derularea proiectului, IMA, împreună cu specialiști din piața asigurărilor - lectori atestați de CSA, au elaborat 6 suporturi de curs pentru programele de specializare din cadrul proiectului, după cum urmează:

- Constatarea, soluționarea și plata daunelor auto;
- Reglementări contabile și standarde de raportare financiară – pentru brokerii de asigurare;
- Negociere și tehnici de vânzare;
- Fundamente ale asigurărilor; contractul de asigurare;
- Legislație, protecția consumatorului, protecția mediului;
- Managementul riscului – Modulul Riscuri specifice, evaluare, reglementări – curs dedicat brokerilor de asigurare.

În anul 2012 au fost organizate și finalizate 107 cursuri, la care au participat 2.828 persoane din cadrul societăților de asigurare și de reasigurare și de intermediere în asigurări (brokeri, agenți), după cum urmează:

- 52 cursuri - Negociere și tehnici de vânzare
- 38 cursuri - Fundamente ale asigurărilor
- 1 curs - Managementul riscului pentru brokeri
- 1 curs - Evaluări, instrumentar și întocmirea situațiilor financiare
- 8 cursuri - Regularizarea daunelor auto
- 6 cursuri - Regularizarea daunelor non-auto
- 1 curs - Asigurări de sănătate.

Rata de promovare a acestor cursuri a fost de 98,19%, având în vedere că 2.777 persoane au promovat examenul de absolvire, din totalul de 2.828 de participanți.



Partea III

Anexe

ANEXA 1

Prime brute subscrise pe clase de asigurări generale (lei)

Nr. crt.	Denumire societate	TOTAL prime brute subscrise	Clase de asigurări						
			I.	II.	III.	IV.	V.	VI.	VII.
1	ABC ASIGURARI - REASIGURARI SA	17.656.706	531.428	0	4.059.226	0	0	0	28.676
2	AEGON ASIGURARI DE VIATA SA	0							
3	ALICO ASIGURARI ROMANIA SA	0							
4	ALLIANZ - TIRIAC ASIGURARI SA	806.647.922	5.767.083	4.144.039	401.392.896	0	189.600	1.059	5.025.891
5	ASIGURARE REASIGURARE ASIMED SA	1.388.851	-3.293	932.724	0	0	0	0	0
6	ASIROM VIENNA INSURANCE GROUP SA	512.366.693	4.612.915	12.712	157.283.160	58.956	288.125	1.249.170	2.601.213
7	ASITO KAPITAL SA	50.958.059	1.154.167	920.121	4.112.118	0	0	146.023	2.791.380
8	ASTRA SA	1.107.387.211	170.609.410	25.334.918	116.235.868	372.011	7.742.053	3.743.982	2.043.758
9	ATE INSURANCE ROMANIA SA	1.688.418	563	0	463.867	0	0	0	207.073
10	METROPOLITAN LIFE ASIGURARI SA (fosta AVIVA)	0							
11	AXA LIFE INSURANCE SA	0							
12	BCR ASIGURARI DE VIATA VIENNA INSURANCE GROUP SA	0							
13	BRD ASIGURARI DE VIATA SA	0							
14	CARPATICA ASIG SA	247.299.331	1.411.455	-684.775	-9.836.928	0	-29	0	62.975
15	CERTASIG - SOCIETATE DE ASIGURARE REASIGURARE SA	43.934.487	242.954	8.495	2.998.700	0	323.715	11.687.111	1.224.800
16	CHARTIS ROMANIA SA **	89.222	8.728	0	0	0	0	0	-13.894
17	CITY INSURANCE SA	263.789.975	387.272	0	2.839.301	0	0	0	17.464
18	CREDIT EUROPE ASIGURARI - REASIGURARI SA	41.855.209	14.402.993	412.084	12.195.075	0	-26.761	108.263	143.277
19	EFG EUROLIFE ASIGURARI DE VIATA SA	0	0						
20	EFG EUROLIFE ASIGURARI GENERALE SA	6.993.552	348.676	0	0	0	0	0	0
21	ERGO ASIGURARI DE VIATA SA	0	0						
22	EUREKO ASIGURARI SA	11.270.994	675.218	10.595.776	0	0	0	0	0
23	EUROINS ROMANIA ASIGURARE REASIGURARE SA	444.732.579	721.901	18.186	21.743.085	43.022	0	297.821	187.521
24	EXIM ROMANIA SA	22.083.347	76.753	0	0	0	0	0	197.621
25	F.A.T.A. ASIGURARI SA	27.475.726	36.732	0	3.911.830	0	0	0	10.205
26	FORTE ASIGURARI REASIGURARI SA	13.716.028	152.046	0	922.130	0	0	13.620	0
27	GARANTA ASIGURARI SA	86.410.998	2.092.369	253.096	9.051.817	0	222.279	15.550	1.252.495
28	GENERALI ROMANIA SA	348.372.307	1.639.290	0	115.377.403	-6.752	-756	86.820	978.674
29	GERMAN ROMANIAN ASSURANCE SA	1.686.773	300	0	0	0	0	0	0
30	PLATINUM ASIGURARI REASIGURARI SA	37.958.253	551.670	34.476	6.455.029	174.817	1.800.433	1.240.781	86.743
31	GRAWE ROMANIA ASIGURARE SA	1.099.768	219.466	0	0	0	0	0	0
32	GROUPAMA ASIGURARI SA	760.602.055	2.487.800	18.390	331.441.053	520.687	0	1.568.118	2.394.025
33	ING ASIGURARI DE VIATA SA	0	0						
34	LIG Insurance SA	36.938.492	3.539	0	111.097	0	0	0	0
35	OMNIASIG VIENNA INSURANCE GROUP SA*	232.350.311	5.346.159	0	110.100.893	178.959	839.100	734.889	2.973.527
36	OMNIASIG VIG (FOSTA BCR ASIGURARI VIG)	794.993.315	8.691.760	9.499	356.078.229	3.711.343	3.962.203	8.503.348	18.147.717
37	ONIX ASIGURARI SA	3.522.422	0	0	0	0	0	0	0
38	POOL-UL DE ASIGURARE P.A.I.D.	24.200.893	0	0	0	0	0	0	0
39	SIGNAL IDUNA ASIGURARI DE VIATA SA	0	0						
40	UNIQA ASIGURARI DE VIATA SA	0	0						
41	UNIQA ASIGURARI SA	504.925.921	3.515.378	2.584.958	269.746.300	0	0	0	2.186.140
	Total 2012	6.454.395.818	225.684.732	44.594.699	1.916.682.149	5.053.043	15.339.962	29.396.555	42.547.281
	Pondere din total 2012	100,00%	3,50%	0,69%	29,70%	0,08%	0,24%	0,46%	0,66%
	TOTAL 2011	6.083.943.098	47.247.617	27.995.549	1.990.961.515	4.015.152	17.298.674	22.075.744	41.020.715
	Pondere din total 2011	100,00%	0,78%	0,46%	32,72%	0,07%	0,28%	0,36%	0,67%
	Evoluție în termeni nominali	6,09%	377,66%	59,29%	-3,73%	25,85%	-11,32%	33,16%	3,72%
	Total 2010	6.639.733.598	58.560.333	21.226.311	2.453.009.347	4.337.375	20.333.256	23.125.689	42.284.810
	Total 2009	7.241.584.322	62.929.358	24.859.868	3.330.988.688	5.566.689	21.262.074	30.160.705	40.898.248

* Prime brute subscrise de către Omnisig VIG în primele 4 luni ale anului 2012, ** Prime brute subscrise de către CHARTIS ROMANIA S.A în primele 3 luni ale anului 2012

I. Asigurări de accidente (inclusiv accidentele de muncă și bolile profesionale)
 II. Asigurări de sănătate
 III. Asigurări de mijloace de transport terestru (altele decât feroviare)
 IV. Asigurări de mijloace de transport feroviar
 V. Asigurări de mijloace de transport aerian
 VI. Asigurări de mijloace de transport maritim, lacustru și fluvial
 VII. Asigurări de bunuri în tranzit
 VIII. Asigurări de incendiu și alte calamități naturale
 IX. Alte asigurări de bunuri
 X. Asigurări de răspundere civilă pentru vehicule

XI. Asigurări de răspundere civilă pentru mijloace de transport aerian
 XII. Asigurări de răspundere civilă pentru mijloace de transport maritim, lacustru și fluvial
 XIII. Asigurări de răspundere civilă generală
 XIV. Asigurări de credite
 XV. Asigurări de garanții
 XVI. Asigurări de pierderi financiare
 XVII. Asigurări de protecție juridică
 XVIII. Asigurări de asistență a persoanelor aflate în dificultate în cursul deplasărilor sau absențelor de la domiciliu ori de la locul de reședință permanentă

Clase de asigurări											Nr. crt.
VIII.	IX.	X.	XI.	XII.	XIII.	XIV.	XV.	XVI.	XVII.	XVIII.	
2.355.695	659.847	2.450.204	0	0	3.124.392	0	3.942.547	0	0	504.691	1
											2
											3
159.133.597	7.431.746	174.594.972	379.697	0	28.211.002	-780.695	5.327.280	4.574.603	0	11.255.152	4
49.030	0	0	0	0	410.390	0	0	0	0	0	5
80.562.690	25.112.208	227.694.154	18.879	0	10.532.271	1.917	0	641.145	0	1.697.178	6
37.324.094	0	0	0	0	4.510.156	0	0	0	0	0	7
223.630.653	6.430.770	412.474.490	18.227.811	1.678.024	77.580.744	198.517	31.145.890	376.264	0	9.562.048	8
874.977	109.396	0	0	0	8.256	0	0	0	0	24.286	9
											10
											11
											12
											13
14.408.886	-41.541	238.402.877	0	0	1.789.288	-1.094.694	122.628	0	0	2.759.189	14
1.154.162	2.288.641	0	330.807	6.990.318	3.655.600	0	12.834.507	0	0	194.677	15
79.644	0	0	0	0	93.070	0	0	-74.147	0	-4.179	16
3.994.359	0	47.704.521	0	0	179.737.694	0	26.437.594	0	0	2.671.770	17
10.277.927	756.846	0	0	20.095	824.957	2.039.041	0	0	0	701.412	18
											19
6.499.635	0	0	0	0	129.440	15.801	0	0	0	0	20
											21
0	0	0	0	0	0	0	0	0	0	0	22
21.955.896	2.117.846	390.487.458	0	0	3.897.398	75.844	1.057.856	50.491	0	2.078.254	23
1.377.888	0	0	0	0	348.910	486.293	19.568.332	27.550	0	0	24
5.287.851	17.992.888	138.446	0	0	97.774	0	0	0	0	0	25
3.443.202	532.688	0	0	0	202.400	0	8.449.942	0	0	0	26
13.461.945	289.077	2.761	33.693	0	493.285	57.498.183	26.740	1.717.708	0	0	27
96.961.352	35.109.947	66.991.572	-1.200	0	15.661.511	-26.211	2.248.887	269.053	0	13.082.717	28
0	0	0	0	0	0	0	0	561.035	0	1.125.438	29
4.245.336	5.874.245	262.758	1.021.016	50.558	3.629.685	655	12.194.598	43.593	4.169	287.691	30
697.802	161.258	0	0	0	17.029	0	0	0	0	4.213	31
115.563.923	31.080.345	201.022.486	0	26.379	8.341.064	58.081.685	46.065	2.659.798	18.311	5.331.926	32
											33
232.284	0	0	0	0	15.026.258	0	21.565.314	0	0	0	34
39.673.773	1.351.531	57.984.922	665.550	1.369.388	9.247.939	-23.217	141.920	350.860	0	1.414.118	35
156.928.595	24.053.687	155.830.341	746.390	4.142.191	43.739.503	37.635	3.626.568	923.038	0	5.861.268	36
0	0	0	0	0	0	0	3.522.422	0	0	0	37
24.200.893	0	0	0	0	0	0	0	0	0	0	38
											39
											40
56.852.450	0	161.001.415	0	0	9.039.362	-82	0	0	0	0	41
1.081.228.539	161.311.425	2.137.043.377	21.422.643	14.276.953	420.349.378	116.510.672	152.259.090	12.120.991	22.480	58.551.849	
16,75%	2,50%	33,11%	0,33%	0,22%	6,51%	1,81%	2,36%	0,19%	0,00%	0,91%	
1.178.020.775	160.445.277	1.970.529.648	22.234.917	14.638.217	268.815.750	126.339.401	113.998.711	17.163.660	10.357	61.131.419	
19,36%	2,64%	32,39%	0,37%	0,24%	4,42%	2,08%	1,87%	0,28%	0,00%	1,00%	
-8,22%	0,54%	8,45%	-3,65%	-2,47%	56,37%	-7,78%	33,56%	-29,38%	117,05%	-4,22%	
967.376.678	128.244.935	2.494.726.787	16.298.795	14.530.399	145.229.880	118.110.756	66.364.834	14.706.439	6.241	51.260.734	
934.738.928	163.733.629	2.252.065.897	24.200.074	10.593.396	135.785.975	115.619.772	29.973.022	15.666.826	6.591	42.534.582	

ANEXA 2

Prime brute subscrise pe clase de asigurări de viață (lei)

I. Asigurări de viață, anuități și asigurări de viață suplimentare, prevăzute la lit. A a), b) și c) cu excepția celor prevăzute la pct. II și III din Anexa 1 la Legea 32/2000, cu modificările și completările ulterioare

II. Asigurări de căsătorie, asigurări de naștere

III. Asigurări de viață și anuități care sunt legate de fonduri de investiții, prevăzute la punctul A litera a) și b) din anexa numărul 1 la

Legea 32/2000, cu modificările și completările ulterioare

IV. Asigurări permanente de sănătate prevăzute la punctul A litera d) din Anexa numărul 1 la Legea 32/2000, cu modificările și completările ulterioare

B1. Asigurări de accidente (inclusiv accidentele de muncă și bolile profesionale)

B2. Asigurări de sănătate

Nr. crt.	Denumire societate	Prime brute subscrise	Clase de asigurări					
			I.	II.	III.	IV.	B1.	B2.
1	ABC ASIGURARI - REASIGURARI SA	0						
2	AEGON ASIGURARI DE VIATA SA*	6.285.365	639.205	0	5.646.160	0	0	0
3	ALICO ASIGURARI ROMANIA SA	197.868.009	140.342.347	0	25.844.511	0	29.215.839	2.465.312
4	ALLIANZ - TIRIAC ASIGURARI SA	93.532.576	49.340.137	0	44.192.439	0	0	0
5	ASIGURARE REASIGURARE ASIMED SA	0	0					
6	ASIROM VIENNA INSURANCE GROUP SA	84.082.958	83.350.257	0	732.701	0	0	0
7	ASITO KAPITAL SA	0						
8	ASTRA SA	24.157.572	24.157.572	0	0	0	0	0
9	ATE INSURANCE ROMANIA SA	0	0					
10	METROPOLITAN ASIGURARI SA (fosta AVIVA)	65.904.978	31.305.002	0	34.506.292	0	93.684	0
11	AXA LIFE INSURANCE SA	32.494.053	21.683.845	1.321.587	228.696	0	80.224	9.179.701
12	BCR ASIGURARI DE VIATA VIENNA INSURANCE GROUP SA	425.194.867	210.048.950	0	201.535.156	0	0	13.610.761
13	OMNIASIG VIG (fosta BCR)	0	0					
14	BRD ASIGURARI DE VIATA SA	61.978.591	58.847.824	0	3.130.767	0	0	0
15	CARPATICA ASIG SA	0	0					
16	CERTASIG - SOCIETATE DE ASIGURARE REASIGURARE SA	0	0					
17	CHARTIS ROMANIA S.A	0	0					
18	CITY INSURANCE SA	0	0					
19	CREDIT EUROPE ASIGURARI - REASIGURARI SA	0	0					
20	EFG EUROLIFE ASIGURARI DE VIATA SA	14.895.647	5.889.701	0	9.005.946	0	0	0
21	EFG EUROLIFE ASIGURARI GENERALE SA	0	0					
22	ERGO ASIGURARI DE VIATA SA	17.648.007	7.258.865	0	10.389.142	0	0	0
23	EUREKO ASIGURARI SA	31.185.107	26.894.397	0	4.290.710	0	0	0
24	EUROINS ROMANIA ASIGURARE REASIGURARE SA	0						
25	EXIM ROMANIA SA	0						
26	F.A.T.A. ASIGURARI SA	0						
27	FORTE ASIGURARI REASIGURARI SA	0						
28	GARANTA ASIGURARI SA	4.042.043	4.042.043	0	0	0	0	0
29	GENERALI ROMANIA SA	83.629.508	69.724.975	16.675	12.323.437	1.564.421	0	0
30	GERMAN ROMANIAN ASSURANCE SA	0	0					
31	GRAWE ROMANIA ASIGURARE SA	53.455.407	53.323.773	0	22.220	109.414	0	0
32	GROUPAMA ASIGURARI SA	46.484.493	46.484.493	0	0	0	0	0
33	ING ASIGURARI DE VIATA SA	544.539.727	268.628.289	0	274.095.846	0	1.815.592	0
34	LIG Insurance SA	0						
35	OMNIASIG VIENNA INSURANCE GROUP SA	0						
36	ONIX ASIGURARI SA	0						
37	PLATINUM ASIGURARI REASIGURARI SA	0						
38	POOL-UL DE ASIGURARE P.A.I.D.	0						
39	SIGNAL IDUNA ASIGURARI DE VIATA SA	10.858.958	354.672	0	334.294	0	256.379	9.913.613
40	UNIQA ASIGURARI DE VIATA SA	4.281.266	4.281.266	0	0	0	0	0
41	UNIQA ASIGURARI SA	0						
Total 2012		1.802.519.132	1.106.597.613	1.338.262	626.278.317	1.673.835	31.461.718	35.169.387
Pondere din total 2012		100,00%	61,39%	0,07%	34,74%	0,09%	1,75%	1,95%
TOTAL 2011		1.738.366.854	1.070.263.886	1.427.607	612.764.759	531.521	29.565.228	23.813.853
Pondere din total 2011		100,00%	61,57%	0,08%	35,25%	0,03%	1,70%	1,37%
Evoluție în termeni nominali		3,69%	3,39%	-6,26%	2,21%	214,91%	6,41%	47,68%
Total 2010		1.665.668.554	1.007.201.003	1.790.616	617.720.689	234.317	29.317.164	9.404.765
Total 2009		1.628.162.635	1.030.051.349	1.790.341	565.774.631	318.293	25.825.944	4.402.078

* Prime brute subscrise de către AEGON Asigurări de Viață S.A în primele 10 luni ale anului 2012

ANEXA 3

Cota de piață a societăților de asigurare în funcție de primele brute subscrise (lei)

Nr. crt.	Denumire societate	Total prime brute subscrise	Cota totală de piață (%)	Prime brute subscrise din asigurări generale	Cota de piață la asigurări generale (%)	Prime brute subscrise din asigurări de viață	Cota de piață la asigurări de viață (%)
1	ABC ASIGURARI - REASIGURARI SA	17.656.706	0,21%	17.656.706	0,27%	0	0,00%
2	AEGON ASIGURARI DE VIATA SA*	6.285.365	0,08%	0	0,00%	6.285.365	0,35%
3	ALICO ASIGURARI ROMANIA SA	197.868.009	2,40%	0	0,00%	197.868.009	10,98%
4	ALLIANZ - TIRIAC ASIGURARI SA	900.180.498	10,90%	806.647.922	12,50%	93.532.576	5,19%
5	ASIGURARE REASIGURARE ASIMED SA	1.388.851	0,02%	1.388.851	0,02%	0	0,00%
6	ASIROM VIENNA INSURANCE GROUP SA	596.449.651	7,22%	512.366.693	7,94%	84.082.958	4,66%
7	ASITO KAPITAL SA	50.958.059	0,62%	50.958.059	0,79%	0	0,00%
8	ASTRA SA	1.131.544.783	13,70%	1.107.387.211	17,16%	24.157.572	1,34%
9	ATE INSURANCE ROMANIA SA	1.688.418	0,02%	1.688.418	0,03%	0	0,00%
10	AXA LIFE INSURANCE SA	32.494.053	0,39%	0	0,00%	32.494.053	1,80%
11	BCR ASIGURARI DE VIATA VIENNA INSURANCE GROUP SA	425.194.867	5,15%	0	0,00%	425.194.867	23,59%
12	BRD ASIGURARI DE VIATA SA	61.978.591	0,75%	0	0,00%	61.978.591	3,44%
13	CARPATICA ASIG SA	247.299.331	3,00%	247.299.331	3,83%	0	0,00%
14	CERTASIG - SOCIETATE DE ASIGURARE REASIGURARE SA	43.934.487	0,53%	43.934.487	0,68%	0	0,00%
15	CHARTIS ROMANIA SA ***	89.222	0,00%	89.222	0,00%	0	0,00%
16	CITY INSURANCE SA	263.789.975	3,19%	263.789.975	4,09%	0	0,00%
17	CREDIT EUROPE ASIGURARI - REASIGURARI SA	41.855.209	0,51%	41.855.209	0,65%	0	0,00%
18	EFG EUROLIFE ASIGURARI DE VIATA SA	14.895.647	0,18%	0	0,00%	14.895.647	0,83%
19	EFG EUROLIFE ASIGURARI GENERALE SA	6.993.552	0,08%	6.993.552	0,11%	0	0,00%
20	ERGO ASIGURARI DE VIATA SA	17.648.007	0,21%	0	0,00%	17.648.007	0,98%
21	EUREKO ASIGURARI SA	42.456.101	0,51%	11.270.994	0,17%	31.185.107	1,73%
22	EUROINS ROMANIA ASIGURARE REASIGURARE SA	444.732.579	5,39%	444.732.579	6,89%	0	0,00%
23	EXIM ROMANIA SA	22.083.347	0,27%	22.083.347	0,34%	0	0,00%
24	F.A.T.A. ASIGURARI SA	27.475.726	0,33%	27.475.726	0,43%	0	0,00%
25	FORTE ASIGURARI REASIGURARI SA	13.716.028	0,17%	13.716.028	0,21%	0	0,00%
26	GARANTA ASIGURARI SA	90.453.041	1,10%	86.410.998	1,34%	4.042.043	0,22%
27	GENERALI ROMANIA SA	432.001.815	5,23%	348.372.307	5,40%	83.629.508	4,64%
28	GERMAN ROMANIAN ASSURANCE SA	1.686.773	0,02%	1.686.773	0,03%	0	0,00%
29	GRAWE ROMANIA ASIGURARE SA	54.555.175	0,66%	1.099.768	0,02%	53.455.407	2,97%
30	GROUPAMA ASIGURARI SA	807.086.548	9,77%	760.602.055	11,78%	46.484.493	2,58%
31	ING ASIGURARI DE VIATA SA	544.539.727	6,59%	0	0,00%	544.539.727	30,21%
32	LIG Insurance SA	36.938.492	0,45%	36.938.492	0,57%	0	0,00%
33	METROPOLITAN ASIGURARI SA (fosta AVIVA)	65.904.978	0,80%	0	0,00%	65.904.978	3,66%
34	OMNIASIG VIENNA INSURANCE GROUP SA**	232.350.311	2,81%	232.350.311	3,60%	0	0,00%
35	OMNIASIG VIG (fosta BCR ASIGURARI VIG)	794.993.315	9,63%	794.993.315	12,32%		0,00%
36	ONIX ASIGURARI SA	3.522.422	0,04%	3.522.422	0,05%	0	0,00%
37	PLATINUM ASIGURARI REASIGURARI SA	37.958.253	0,46%	37.958.253	0,59%		0,00%
38	POOL-UL DE ASIGURARE P.A.I.D.	24.200.893	0,29%	24.200.893	0,37%	0	0,00%
39	SIGNAL IDUNA ASIGURARI DE VIATA SA	10.858.958	0,13%	0	0,00%	10.858.958	0,60%
40	UNIQA ASIGURARI DE VIATA SA	4.281.266	0,05%	0	0,00%	4.281.266	0,24%
41	UNIQA ASIGURARI SA	504.925.921	6,12%	504.925.921	7,82%	0	0,00%
Total 2012		8.256.914.950		6.454.395.818		1.802.519.132	
Pondere din total 2012		100,00%		78,17%		21,83%	
Total 2011		7.822.309.952		6.083.943.098		1.738.366.854	
Pondere din total 2011		100,00%		77,78%		22,22%	

* Prime brute subscrise de către AEGON Asigurări de Viață S.A în primele 10 luni ale anului 2012.

** Prime brute subscrise de către OMNIASIG VIG în primele 4 luni ale anului 2012.

*** Prime brute subscrise de către CHARTIS ROMANIA S.A. în primele 3 luni ale anului 2012.

ANEXA 4

Prime brute subscrise de asigurători pe categorii de asigurați - persoane fizice și juridice (lei)

Nr. crt.	Denumire societate	Asigurări generale		
		TOTAL	Persoane fizice	Pondere persoane fizice (%)
1	ABC ASIGURARI - REASIGURARI SA	17.656.707	2.941.020	16,66
2	AEGON ASIGURARI DE VIATA SA*	0	0	
3	ALICO ASIGURARI ROMANIA SA	0	0	
4	ALLIANZ - TIRIAC ASIGURARI SA	806.647.922	250.053.988	31,00
5	ASIGURARE REASIGURARE ASIMED SA	1.388.851	430.964	31,03
6	ASIROM VIENNA INSURANCE GROUP SA	512.366.693	257.886.172	50,33
7	ASITO KAPITAL SA	50.958.059	1.270.117	2,49
8	ASTRA SA	1.107.387.212	755.227.279	68,20
9	ATE INSURANCE ROMANIA SA	1.688.418	593.254	35,14
10	METROPOLITAN ASIGURARI SA (fosta AVIVA)	0	0	
11	AXA LIFE INSURANCE SA	0	0	
12	BCR ASIGURARI DE VIATA VIENNA INSURANCE GROUP SA	0	0	
13	BRD ASIGURARI DE VIATA SA	0	0	
14	CARPATICA ASIG SA	247.299.330	215.538.393	87,16
15	CERTASIG - SOCIETATE DE ASIGURARE REASIGURARE SA	43.934.487	1.924.909	4,38
16	CHARTIS ROMANIA SA***	89.222	243	0,27
17	CITY INSURANCE SA	263.789.975	52.177.027	19,78
18	CREDIT EUROPE ASIGURARI - REASIGURARI SA	41.855.209	14.849.820	35,48
19	EFG EUROLIFE ASIGURARI DE VIATA SA	0	0	
20	EFG EUROLIFE ASIGURARI GENERALE SA	6.993.552	5.947.265	85,04
21	ERGO ASIGURARI DE VIATA SA	0	0	
22	EUREKO ASIGURARI SA	11.270.994	11.270.994	100,00
23	EUROINS ROMANIA ASIGURARE REASIGURARE SA	444.732.579	239.444.607	53,84
24	EXIM ROMANIA SA	22.083.347	87.167	0,39
25	F.A.T.A. ASIGURARI SA	27.475.726	2.272.024	8,27
26	FORTE ASIGURARI REASIGURARI SA	13.716.028	530.315	3,87
27	GARANTA ASIGURARI SA	86.410.998	8.673.366	10,04
28	GENERALI ROMANIA SA	348.372.308	174.031.230	49,96
29	GERMAN ROMANIAN ASSURANCE SA	1.686.773	1.223.023	72,51
30	PLATINUM ASIGURARI REASIGURARI SA	37.958.253	5.458.237	14,38
31	GRAWE ROMANIA ASIGURARE SA	1.099.768	522.536	47,51
32	GROUPAMA ASIGURARI SA	760.602.055	255.286.717	33,56
33	ING ASIGURARI DE VIATA SA	0	0	
34	LIG Insurance SA	36.938.492	1.195.058	3,24
35	OMNIASIG VIENNA INSURANCE GROUP SA**	232.350.309	48.402.985	20,83
36	OMNIASIG VIG (fosta BCR ASIGURARI VIG)	794.993.315	206.180.921	25,93
37	ONIX ASIGURARI SA	3.522.422	0	0,00
38	POOL-UL DE ASIGURARE P.A.I.D.	24.200.893	23.009.653	95,08
39	SIGNAL IDUNA ASIGURARI DE VIATA SA	0	0	
40	UNIQA ASIGURARI DE VIATA SA	0	0	
41	UNIQA ASIGURARI SA	504.925.921	183.493.805	36,34
	Total 2012	6.454.395.818	2.719.923.089	42,14
	Total 2011	6.083.943.098	2.480.467.149	40,77
	Evoluție în termeni nominali 2012/2011	6,09%	9,65%	3,36
	Total 2010	6.639.733.598	2.494.095.377	37,56
	Total 2009	7.241.584.322	2.385.951.015	32,95

* Prime brute subscrise de către AEGON Asigurări de Viață S.A în primele 10 luni ale anului 2012.

** Prime brute subscrise de către OMNIASIG VIG în primele 4 luni ale anului 2012.

*** Prime brute subscrise de către CHARTIS ROMANIA S.A. în primele 3 luni ale anului 2012

Asigurări generale		Asigurări de viață	
Persoane juridice	Pondere persoane juridice (%)	TOTAL	Persoane fizice
14.715.687	83,34	0	0
0		6.285.365	6.285.365
0		197.868.009	197.868.009
556.593.934	69,00	93.532.576	93.532.576
957.887	68,97	0	0
254.480.521	49,67	84.082.958	84.082.958
49.687.942	97,51	0	0
352.159.933	31,80	24.157.572	24.157.572
1.095.164	64,86	0	0
0		65.904.978	65.904.978
0		32.494.053	32.494.053
0		425.194.867	425.194.867
0		61.978.591	61.978.591
31.760.937	12,84	0	0
42.009.578	95,62	0	0
88.979	99,73	0	0
211.612.948	80,22	0	0
27.005.389	64,52	0	0
0		14.895.647	14.895.647
1.046.287	14,96	0	0
0		17.648.007	17.648.007
0	0,00	31.185.107	31.185.107
205.287.972	46,16	0	0
21.996.180	99,61	0	0
25.203.702	91,73	0	0
13.185.713	96,13	0	0
77.737.632	89,96	4.042.044	4.042.044
174.341.078	50,04	83.629.507	83.629.507
463.750	27,49	0	0
32.500.016	85,62	0	0
577.232	52,49	53.455.407	53.455.407
505.315.338	66,44	46.484.493	46.484.493
0		544.539.727	544.539.727
35.743.434	96,76	0	0
183.947.324	79,17	0	0
588.812.394	74,07	0	0
3.522.422	100,00	0	0
1.191.240	4,92	0	0
0		10.858.958	10.858.958
0		4.281.266	4.281.266
321.432.115	63,66	0	0
3.734.472.729	57,86	1.802.519.132	1.802.519.132
3.603.475.950	59,23	1.738.366.854	1.738.366.854
3,64%	-2,31	3,69%	3,69%
4.145.638.221	62,44	1.665.668.554	1.665.668.554
4.855.633.307	67,05	1.628.162.635	1.628.162.635

ANEXA 5

Indemnizații brute plătite pe clase de asigurări generale (lei)

Nr. crt.	Denumire societate	TOTAL indemnizații brute plătite	Clase de asigurări					
			I.	II.	III.	IV.	V.	VI.
1	ABC ASIGURARI - REASIGURARI SA	6.785.232	3.072	0	3.808.323	0	0	0
2	AEGON ASIGURARI DE VIATA SA	0	0					
3	ALICO ASIGURARI ROMANIA SA	0	0					
4	ALLIANZ - TIRIAC ASIGURARI SA	555.584.558	430.740	2.047.375	358.152.681	0	87.840	0
5	ASIGURARE REASIGURARE ASIMED SA	463.520	1.952	461.568	0	0	0	0
6	ASIROM VIENNA INSURANCE GROUP SA	389.620.007	462.719	0	109.419.796	54.943	0	1.840.110
7	ASITO KAPITAL SA	7.068.538	623.486	310.880	4.472.105	0	0	0
8	ASTRA SA	603.349.271	647.849	720.474	185.377.198	0	1.417.325	1.374.309
9	ATE INSURANCE ROMANIA SA	1.035.166	0	0	168.212	0	0	0
10	METROPOLITAN LIFE ASIGURARI SA (fosta AVIVA)	0	0					
11	AXA LIFE INSURANCE SA	0	0					
12	BCR ASIGURARI DE VIATA VIENNA INSURANCE GROUP SA	0	0					
13	BRD ASIGURARI DE VIATA SA	0	0					
14	CARPATICA ASIG SA	191.666.501	95.259	0	7.933.539	0	0	0
15	CERTASIG - SOCIETATE DE ASIGURARE REASIGURARE SA	27.991.748	163.718	5.719	4.147.882	0	81.069	12.494.928
16	CHARTIS ROMANIA SA**	1.915.573	212.546	0	0	0	0	0
17	CITY INSURANCE SA	25.127.004	39.283	0	2.333.357	0	0	0
18	CREDIT EUROPE ASIGURARI - REASIGURARI SA	17.226.479	42.744	0	11.726.334	0	0	0
19	EFG EUROLIFE ASIGURARI DE VIATA SA	0	0					
20	EFG EUROLIFE ASIGURARI GENERALE SA	292.274	2.285	0	0	0	0	0
21	ERGO ASIGURARI DE VIATA SA	0	0					
22	EUREKO ASIGURARI SA	46.994.184	336.378	6.433.258	176.864	0	0	0
23	EUROINS ROMANIA ASIGURARE REASIGURARE SA	277.602.521	108.361	0	19.762.933	0	0	84.976
24	EXIM ROMANIA SA	5.185.208	0	0	0	0	0	0
25	F.A.T.A. ASIGURARI SA	15.164.899	1.977	0	2.465.079	0	0	0
26	FORTE ASIGURARI REASIGURARI SA	707.398	0	0	679.754	0	0	0
27	GARANTA ASIGURARI SA	68.406.198	460.235	5.894	11.218.294	0	0	0
28	GENERALI ROMANIA SA	282.174.286	605.213	0	132.570.265	18.951	0	2.176.352
29	GERMAN ROMANIAN ASSURANCE SA	101.646	0	0	0	0	0	0
30	PLATINUM ASIGURARI REASIGURARI SA	5.523.397	91.981	0	2.703.982	0	12.842	0
31	GRAWE ROMANIA ASIGURARE SA	164.332	7.623	0	0	0	0	0
32	GROUPAMA ASIGURARI SA	569.333.110	1.079.767	0	285.440.166	0	0	2.311.521
33	ING ASIGURARI DE VIATA SA	0	0					
34	LIG Insurance SA	50.422	0	0	0	0	0	0
35	OMNIASIG VIENNA INSURANCE GROUP SA*	251.268.515	1.457.181	0	141.443.244	158.575	0	733.154
36	OMNIASIG VIG (fosta BCR ASIGURARI VIG)	781.359.617	5.377.711	11.315	464.421.617	45.514	270.949	5.409.588
37	ONIX ASIGURARI SA	10.134	0	0	0	0	0	0
38	POOL-UL DE ASIGURARE P.A.I.D.	276.689	0	0	0	0	0	0
39	SIGNAL IDUNA ASIGURARI DE VIATA SA	0	0					
40	UNIQA ASIGURARI DE VIATA SA	0	0					
41	UNIQA ASIGURARI SA	321.269.191	1.862.461	554.001	198.712.530	0	0	0
Total 2012		4.453.717.618	14.114.541	10.550.484	1.947.134.155	277.983	1.870.025	26.424.938
Pondere din total 2012		100,00%	0,32%	0,24%	43,72%	0,01%	0,04%	0,59%
Total 2011		4.194.672.389	12.856.759	7.678.605	1.986.085.949	433.280	3.661.662	14.388.217
Pondere din total 2011		100,00%	0,31%	0,18%	47,35%	0,01%	0,09%	0,34%
Evoluție în termeni nominali 2012/2011(%)		6,18	9,78	37,40	-1,96	-35,84	-48,93	83,66
Total 2010		4.797.561.000	12.398.755	7.498.871	2.506.517.445	285.866	6.635.114	14.619.612
Total 2009		5.187.480.620	12.526.315	12.231.779	2.893.840.550	544.161	53.863.315	14.042.996

*Indemnizații brute plătite de către OMNIASIG VIG în primele 4 luni ale anului 2012.

** Indemnizații brute plătite de către CHARTIS ROMANIA S.A. în primele 3 luni ale anului 2012

I. Asigurări de accidente (inclusiv accidentele de muncă și bolile profesionale)
 II. Asigurări de sănătate
 III. Asigurări de mijloace de transport terestru (altele decât feroviare)
 IV. Asigurări de mijloace de transport feroviar
 V. Asigurări de mijloace de transport aerian
 VI. Asigurări de mijloace de transport maritim, lacustru și fluvial
 VII. Asigurări de bunuri în tranzit
 VIII. Asigurări de incendii și alte calamități naturale
 IX. Alte asigurări de bunuri
 X. Asigurări de răspundere civilă pentru vehicule

XI. Asigurări de răspundere civilă pentru mijloace de transport aerian
 XII. Asigurări de răspundere civilă pentru mijloace de transport maritim, lacustru și fluvial
 XIII. Asigurări de răspundere civilă generală
 XIV. Asigurări de credite
 XV. Asigurări de garanții
 XVI. Asigurări de pierderi financiare
 XVII. Asigurări de protecție juridică
 XVIII. Asigurări de asistență a persoanelor aflate în dificultate în cursul deplasărilor sau absențelor de la domiciliu ori de la locul de reședință permanentă

Clase de asigurări												Nr. crt.
VII.	VIII.	IX.	X.	XI.	XII.	XIII.	XIV.	XV.	XVI.	XVII.	XVIII.	
0	72.384	98.977	2.461.429	0	0	14.774	0	0	0	0	326.273	1
												2
												3
673.620	41.282.835	3.199.245	135.701.575	0	0	8.145.479	1.806.609	0	195.325	0	3.861.234	4
0	0	0	0	0	0	0	0	0	0	0	0	5
61.514	12.837.223	14.230.323	245.627.907	0	0	4.429.822	0	0	304.237	0	351.413	6
654	1.658.192	0	0	0	0	3.221	0	0	0	0	0	7
358.418	27.657.649	731.272	374.810.422	76.951	1.253.514	2.713.341	103.482	1.485.018	218.876	0	4.403.173	8
2.811	855.313	0	0	0	0	0	0	0	0	0	8.830	9
												10
												11
												12
												13
0	1.792.904	500	179.836.793	0	0	35.306	1.121.545	0	0	0	850.655	14
2.182	9.068.527	151.136	0	0	1.170.747	106.752	0	565.356	0	0	33.732	15
20.521	1.665.974	16.411	0	0	0	307.633	0	0	3.301	0	-310.813	16
0	239.161	0	9.425.947	0	0	7.110.292	0	5.352.605	0	0	626.359	17
5.400	2.353.738	228	0	0	0	10.459	2.865.134	0	0	0	222.442	18
												19
0	287.973	0	0	0	0	2.016	0	0	0	0	0	20
												21
37.016.258	82.055	0	2.949.371	0	0	0	0	0	0	0	0	22
3.689	2.039.990	437.907	254.412.054	0	0	184.625	0	196.283	21.000	0	350.702	23
5.010.859	16.597	0	0	0	0	0	0	157.752	0	0	0	24
0	1.935.375	10.762.468	0	0	0	0	0	0	0	0	0	25
0	27.644	0	0	0	0	0	0	0	0	0	0	26
22.648	1.324.565	7.418	0	0	0	8.697	55.322.811	0	35.636	0	0	27
94.706	13.909.967	4.424.495	123.099.067	0	0	875.131	0	177.407	23.715	0	4.199.017	28
0	0	0	0	0	0	0	0	0	54.848	0	46.798	29
0	596.450	1.620.874	173.848	0	0	25.091	0	180.869	0	0	117.460	30
0	73.631	77.470	0	0	0	5.608	0	0	0	0	0	31
449.004	34.796.049	29.891.198	121.139.034	50.000	0	875.067	89.174.099	0	2.079.835	0	2.047.370	32
												33
0	0	0	0	0	0	50.422	0	0	0	0	0	34
35.232	8.620.251	482.677	94.766.514	0	0	2.140.217	362.448	93.301	503.843	0	471.878	35
2.379.286	40.457.940	14.193.532	213.518.059	0	113.149	30.623.914	921.718	143.202	465.492	0	3.006.631	36
0	0	0	0	0	0	0	0	10.134	0	0	0	37
0	276.689	0	0	0	0	0	0	0	0	0	0	38
												39
												40
81.931	14.591.229	0	104.790.465	0	0	674.701	1.873	0	0	0	0	41
46.218.733	218.520.305	80.326.131	1.862.712.485	126.951	2.537.410	58.342.568	151.679.719	8.361.927	3.906.108	0	20.613.154	
1,04%	4,91%	1,80%	41,82%	0,00%	0,06%	1,31%	3,41%	0,19%	0,09%	0,00%	0,46%	
8.809.808	238.387.105	56.812.669	1.657.186.411	516	4.571.807	50.720.983	118.435.794	4.266.978	9.124.903	5	21.250.938	
0,21%	5,68%	1,35%	39,51%	0,00%	0,11%	1,21%	2,82%	0,10%	0,22%	0,00%	0,51%	
424,63	-8,33	41,39	12,40	24,502,91	-44,50	15,03	28,07	95,97	-57,19	0,00	-3,00	
4.616.758	249.625.903	115.053.284	1.630.275.079	29.391.140	3.416.291	36.390.764	153.797.921	2.600.964	3.399.494	0	21.037.738	
7.229.486	210.998.124	107.199.025	1.593.245.091	526.627	1.407.136	19.004.531	238.095.943	2.931.203	3.734.654	0	16.059.686	

ANEXA 6

Indemnizații brute plătite și sume plătite pentru maturități, pe clase de asigurări de viață (lei)

I. Asigurări de viață, anuități și asigurări de viață suplimentare, prevăzute la lit. A a), b) și c) cu excepția celor prevăzute la pct. II și III din Anexa 1 la Legea 32/2000, cu modificările și completările ulterioare

II. Asigurări de căsătorie, asigurări de naștere

III. Asigurări de viață și anuități care sunt legate de fonduri de investiții, prevăzute la punctul A litera a) și b) din anexa numărul 1 la Legea 32/2000, cu modificările și completările ulterioare

IV. Asigurări permanente de sănătate prevăzute la punctul A litera d) din Anexa numărul 1 la Legea 32/2000, cu modificările și completările ulterioare

B1. Asigurări de accidente (inclusiv accidentele de muncă și bolile profesionale)

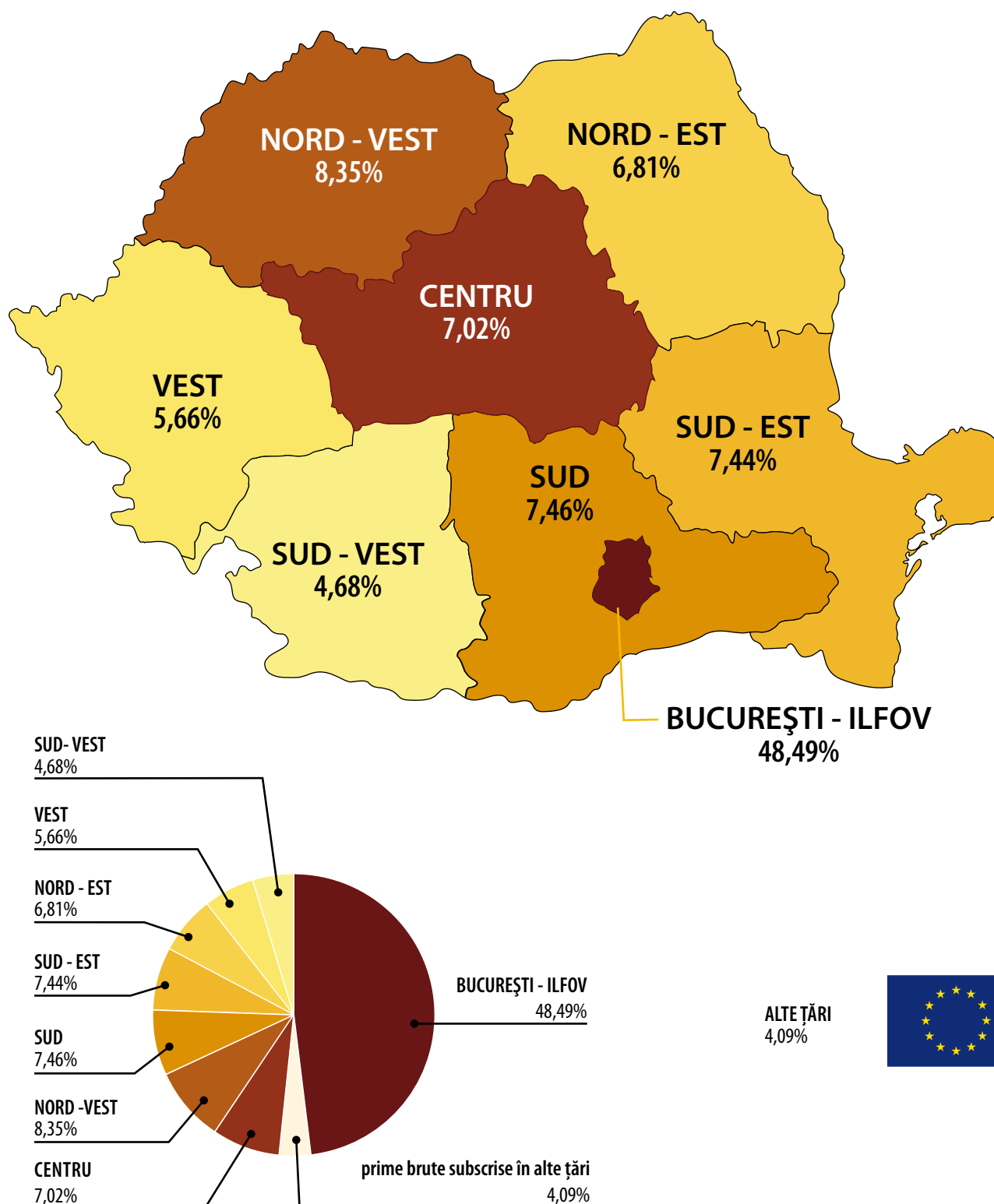
B2. Asigurări de sănătate

Nr. crt.	Denumire societate	Indemnizații brute plătite	CLASA 01	CLASA 02	CLASA 03	CLASA 04	CLASA B1	CLASA B2
1	ABC ASIGURARI - REASIGURARI SA	0	0					
2	AEGON ASIGURARI DE VIATA SA	54.553	5.648	0	48.905	0	0	0
3	ALICO ASIGURARI ROMANIA SA	25.900.966	22.281.693	0	179.562	0	2.955.847	483.864
4	ALLIANZ - TIRIAC ASIGURARI SA	12.581.728	7.053.851	0	5.527.877	0	0	0
5	ASIGURARE REASIGURARE ASIMED SA	0	0					
6	ASIROM VIENNA INSURANCE GROUP SA	50.767.462	50.766.029	0	1.433	0	0	0
7	ASITO KAPITAL SA	0	0					
8	ASTRA SA	2.523.673	2.523.673	0	0	0	0	0
9	ATE INSURANCE ROMANIA SA	0	0					
10	METROPOLITAN LIFEASIGURARI SA	10.259.200	5.128.096	0	5.131.104	0	0	0
11	AXA LIFE INSURANCE SA	13.001.285	10.227.501	164.387	0	0	289	2.609.108
12	BCR ASIGURARI DE VIATA VIENNA INSURANCE GROUP SA	28.723.092	20.741.656	0	1.066.912	0	0	6.914.524
13	BRD ASIGURARI DE VIATA SA	6.113.158	6.113.158	0	0	0	0	0
14	CARDIF ASIGURARI SA	0	0					
15	CARPATICA ASIG SA	0	0					
16	CERTASIG - SOCIETATE DE ASIGURARE REASIGURARE SA	0	0					
17	CHARTIS ROMANIA SA	0	0					
18	CITY INSURANCE SA	0	0					
19	CREDIT EUROPE ASIGURARI - REASIGURARI SA	0	0					
20	EFG EUROLIFE ASIGURARI DE VIATA SA	1.223.393	1.223.393	0	0	0	0	0
21	EFG EUROLIFE ASIGURARI GENERALE SA	0	0					
22	ERGO ASIGURARI DE VIATA SA	330.718	330.718	0	0	0	0	0
23	EUREKO ASIGURARI SA	7.173.100	6.921.809	0	251.291	0	0	0
24	EUROINS ROMANIA ASIGURARE REASIGURARE SA	0	0					
25	EXIM ROMANIA SA	0	0					
26	F.A.T.A. ASIGURARI SA	0	0					
27	FORTE ASIGURARI REASIGURARI SA	0	0					
28	GARANTA ASIGURARI SA	1.624.593	1.624.593	0	0	0	0	0
29	GENERALI ROMANIA SA	18.272.894	17.228.433	0	483.639	560.822	0	0
30	GERMAN ROMANIAN ASSURANCE SA	0	0					
31	GRAWE ROMANIA ASIGURARE SA	3.359.851	3.340.657	0	0	19.194	0	0
32	GROUPAMA ASIGURARI SA	19.263.432	19.173.041	0	90.391	0	0	0
33	ING ASIGURARI DE VIATA SA	95.205.510	49.118.833	0	45.664.561	0	422.116	0
34	LIG Insurance SA	0	0					
35	OMNIASIG VIENNA INSURANCE GROUP SA	0	0					
36	ONIX ASIGURARI SA	0	0					
37	PLATINUM ASIGURARI REASIGURARI SA	0	0					
38	POOL-UL DE ASIGURARE P.A.I.D.	0	0					
39	SIGNAL IDUNA ASIGURARI DE VIATA SA	3.471.305	535	0	0	0	134.444	3.336.326
40	UNIQA ASIGURARI DE VIATA SA	5.511	5.511	0	0	0	0	0
41	UNIQA ASIGURARI SA	0	0					
Total 2012		299.855.424	223.808.828	164.387	58.445.675	580.016	3.512.696	13.343.822
Pondere din total 2012		100,00%	74,64%	0,05%	19,49%	0,19%	1,17%	4,45%
Total 2011		288.396.876	247.364.192	0	35.740.760	170.573	2.323.669	2.797.682
Pondere din total 2011		100,00%	85,77%	0,00%	12,39%	0,06%	0,81%	0,97%
Evoluție în termeni nominali 2012/2011(%)		3,97	-9,52	0,00	63,53	240,04	51,17	376,96
Total 2010		271.922.669	243.012.787	928	25.908.404	121.212	2.496.931	382.408
Total 2009		248.023.136	220.412.312	6.619	25.570.797	149.760	1.659.332	224.316

* Indemnizații brute și maturități plătite de către Aegon Asigurări de Viață S.A în primele 10 luni ale anului 2012.

ANEXA 7

Distribuția primelor brute subscrise pentru asigurări generale și asigurări de viață pe zone de dezvoltare la 31.12. 2012



ANEXA 8

Situația rezervelor tehnice pentru asigurări generale (lei)

Nr. crt.	Denumire societate	TOTAL REZERVE TEHNICE		Rezerva de prime		Rezerva de daune avizate și neavizate		Alte rezerve tehnice	
		valoare brută	valoare netă	valoare brută	valoare netă	valoare brută	valoare netă	valoare brută	valoare netă
1	ABC ASIGURARI - REASIGURARI SA	11.835.892	6.790.370	8.194.341	4.600.473	2.477.401	1.301.784	1.164.150	888.113
2	ALICO ASIGURARI ROMANIA SA	0							
3	ALLIANZ - TIRIAC ASIGURARI SA	910.252.741	697.152.130	395.544.630	334.281.013	496.550.231	344.713.237	18.157.880	18.157.880
4	ASIGURARE REASIGURARE ASIMED SA	751.041	709.043	491.047	449.049	249.422	249.422	10.572	10.572
5	ASIROM VIENNA INSURANCE GROUP SA	466.188.210	322.187.848	193.949.115	175.645.211	264.373.980	138.677.522	7.865.115	7.865.115
6	ASITO KAPITAL SA	27.269.377	4.570.731	5.462.722	1.559.897	3.776.079	746.422	18.030.576	2.264.412
7	ASTRA SA	1.166.577.709	757.007.375	697.455.169	533.299.643	344.610.298	166.325.934	124.512.242	57.381.798
8	ATE INSURANCE ROMANIA SA	1.419.052	801.668	825.573	317.117	174.657	65.729	418.822	418.822
9	METROPOLITAN LIFE ASIGURARI SA (fosta AVIVA)	0							
10	AXA LIFE INSURANCE SA	0							
11	BCR ASIGURARI DE VIATA VIENNA INSURANCE GROUP SA	0							
12	BRD ASIGURARI DE VIATA SA	0							
13	CARPATICA ASIG SA	234.737.443	134.764.677	115.183.307	63.979.990	117.160.185	68.390.736	2.393.951	2.393.951
14	CERTASIG- SOCIETATE DE ASIGURARE REASIGURARE SA	33.115.657	23.195.031	21.424.635	13.706.253	10.260.960	8.058.716	1.430.062	1.430.062
15	CHARTIS ROMANIA SA	0							
16	CITY INSURANCE SA	163.395.493	136.322.812	95.323.078	92.270.517	65.844.172	42.155.777	2.228.243	1.896.518
17	CREDIT EUROPE ASIGURARI - REASIGURARI SA	37.700.873	21.904.321	25.084.580	15.568.081	10.055.947	3.775.894	2.560.346	2.560.346
18	EFG EUROLIFE ASIGURARI DE VIATA SA	0							
19	EFG EUROLIFE ASIGURARI GENERALE SA	5.166.686	4.423.280	3.530.627	2.825.927	287.017	248.311	1.349.042	1.349.042
20	ERGO ASIGURARI DE VIATA SA	0							
21	EUREKO ASIGURARI SA	14.961.267	11.446.325	6.227.676	6.072.690	7.932.389	4.572.433	801.202	801.202
22	EUROINS ROMANIA ASIGURARE REASIGURARE SA	323.532.673	222.522.714	145.631.798	119.814.647	163.711.364	89.315.031	14.189.511	13.393.036
23	EXIM ROMANIA SA	16.635.827	7.248.857	16.248.335	6.987.733	252.736	126.368	134.756	134.756
24	F.A.T.A. ASIGURARI SA	17.487.304	7.361.271	12.252.133	5.251.413	1.886.633	891.692	3.348.538	1.218.166
25	FORTE ASIGURARI REASIGURARI SA	8.853.940	6.133.195	6.942.143	4.675.142	863.347	854.347	1.048.450	603.706
26	GARANTA ASIGURARI SA	55.898.009	35.023.755	15.069.176	7.670.656	13.310.513	6.992.127	27.518.320	20.360.972
27	GENERALI ROMANIA SA	582.416.024	358.855.658	162.750.352	154.771.256	385.545.144	169.963.874	34.120.528	34.120.528
28	GERMAN ROMANIAN ASSURANCE SA	717.168	433.521	289.995	145.717	425.488	286.119	1.685	1.685
29	PLATINUM ASIGURARI REASIGURARI SA	26.639.288	19.687.605	21.488.159	15.555.302	3.787.768	2.802.717	1.363.361	1.329.586
30	GRAWE ROMANIA ASIGURARE SA	1.005.562	675.831	698.968	453.970	148.814	64.081	157.780	157.780
31	GROUPAMA ASIGURARI SA	838.381.764	794.080.500	364.277.651	359.386.883	368.887.888	336.491.128	105.216.225	98.202.489
32	ING ASIGURARI DE VIATA SA	0							
33	LIG Insurance SA	33.928.073	33.454.805	32.395.275	31.925.398	1.284.406	1.281.015	248.392	248.392
34	OMNIASIG VIG (fosta BCR ASIGURARI VIG)	1.402.266.510	938.790.491	493.774.286	405.616.408	877.792.685	521.179.651	30.699.539	11.994.432
35	ONIX ASIGURARI SA	2.782.007	2.782.007	2.723.007	2.723.007	59.000	59.000	0	0
36	POOL-UL DE ASIGURARE P.A.I.D.	20.900.823	15.889.737	16.148.750	11.137.664	657.351	657.351	4.094.722	4.094.722
37	SIGNAL IDUNA ASIGURARI DE VIATA SA	0							
38	UNIQA ASIGURARI DE VIATA SA	0							
39	UNIQA ASIGURARI SA	566.998.688	335.468.181	255.503.953	150.341.342	274.593.331	163.726.829	36.901.404	21.400.010
Total 2012		6.971.815.101	4.899.683.739	3.114.890.480	2.521.032.399	3.416.959.206	2.073.973.247	439.965.415	304.678.092
Total 2011		7.022.466.930	5.293.649.028	3.017.386.502	2.563.247.306	3.543.612.908	2.452.570.126	461.467.520	277.831.596
Evoluție în termeni nominali 2012/2011		-0,72%	-7,44%	3,23%	-1,65%	-3,57%	-15,44%	-4,66%	9,66%
Total 2010		6.782.629.538	5.267.860.310	3.230.521.900	2.792.541.860	3.128.617.940	2.225.908.965	423.489.698	249.409.485
Total 2009		6.931.624.256	5.246.562.259	3.576.537.375	2.863.342.735	3.003.255.595	2.168.323.798	351.831.286	214.895.725

ANEXA 9

Situția rezervelor tehnice pentru asigurări de viață (lei)

Nr. crt.	Denumire societate	TOTAL REZERVE TEHNICE		Rezerva matematică		Rezerva de prime		Alte rezerve tehnice	
		valoare brută	valoare netă	valoare brută	valoare netă	valoare brută	valoare netă	valoare brută	valoare netă
1	ABC ASIGURARI - REASIGURARI SA								
2	ALICO ASIGURARI ROMANIA SA	560.227.381	559.449.356	447.754.887	447.726.546	94.903.657	94.500.630	17.568.837	17.222.180
3	ALLIANZ - TIRIAC ASIGURARI SA	307.922.487	305.227.401	262.823.423	262.823.423	32.564.621	31.014.636	12.534.443	11.389.342
4	ASIGURARE REASIGURARE ASIMED SA								
5	ASIROM VIENNA INSURANCE GROUP SA	215.711.146	215.625.684	159.371.331	159.371.331	35.939.295	35.939.295	20.400.520	20.315.058
6	ASITO KAPITAL SA								
7	ASTRA SA	40.111.604	29.193.705	7.731.481	7.731.481	7.956.806	7.910.656	24.423.317	13.551.568
8	ATE INSURANCE ROMANIA SA								
9	METROPOLITAN LIFE ASIGURARI SA (fosta AVIVA)	203.568.067	200.822.590	169.832.744	169.698.387	16.718.587	16.718.587	17.016.736	14.405.616
10	AXA LIFE INSURANCE SA	91.535.975	91.407.555	66.238.888	66.238.888	17.600.508	17.600.508	7.696.579	7.568.159
11	BCR ASIGURARI DE VIATA VIENNA INSURANCE GROUP SA	964.889.047	900.629.942	803.267.757	750.639.647	144.303.968	135.974.469	17.317.322	14.015.826
12	OMNIASIG VIG (fosta BCR VIG)								
13	BRD ASIGURARI DE VIATA SA	46.963.547	46.548.618	20.936.249	20.936.249	3.671.357	3.588.789	22.355.941	22.023.580
14	CARPATICA ASIG SA								
15	CERTASIG - SOCIETATE DE ASIGURARE REASIGURARE SA								
16	CHARTIS ROMANIA SA								
17	CITY INSURANCE SA								
18	CREDIT EUROPE ASIGURARI - REASIGURARI SA								
19	EFG EUROLIFE ASIGURARI DE VIATA SA	14.170.912	14.161.085	10.955.804	10.955.804	2.614.281	2.614.281	600.827	591.000
20	EFG EUROLIFE ASIGURARI GENERALE SA	0							
21	ERGO ASIGURARI DE VIATA SA	47.495.868	46.881.380	46.504.926	45.925.662	15.884	15.884	975.058	939.834
22	EUREKO ASIGURARI SA	146.470.087	146.334.508	125.163.585	125.163.585	13.874.754	13.874.754	7.431.748	7.296.169
23	EUROINS ROMANIA ASIGURARE REASIGURARE SA								
24	EXIM ROMANIA SA								
25	F.A.T.A. ASIGURARI SA								
26	FORTE ASIGURARI REASIGURARI SA								
27	GARANTA ASIGURARI SA	4.412.760	3.436.662	925.783	278.749	551.952	350.825	2.935.025	2.807.088
28	GENERALI ROMANIA SA	196.263.147	189.698.324	147.752.145	147.752.145	31.034.427	28.155.500	17.476.575	13.790.679
29	GERMAN ROMANIAN ASSURANCE SA								
30	GRAWE ROMANIA ASIGURARE SA	255.988.972	253.875.012	190.454.257	190.454.257	26.109.570	24.725.601	39.425.145	38.695.154
31	GROUPAMA ASIGURARI SA	108.743.105	107.862.967	67.048.613	66.857.828	34.625.554	33.936.201	7.068.938	7.068.938
32	ING ASIGURARI DE VIATA SA	2.262.635.696	2.262.635.696	2.034.566.152	2.034.566.152	127.089.710	127.089.710	100.979.834	100.979.834
33	LIG Insurance SA								
34	ONIX ASIGURARI SA								
35	PLATINUM ASIGURARI REASIGURARI SA								
36	POOL-UL DE ASIGURARE P.A.I.D.								
37	SIGNAL IDUNA ASIGURARI DE VIATA SA	6.373.667	6.359.805	520.610	512.428	5.079.047	5.076.871	774.010	770.506
38	UNIQA ASIGURARI DE VIATA SA	3.720.243	3.528.080	1.173.817	1.162.210	2.452.383	2.271.827	94.043	94.043
39	UNIQA ASIGURARI SA								
Total 2012		5.477.203.711	5.383.678.370	4.563.022.452	4.508.794.772	597.106.361	581.359.024	317.074.898	293.524.574
Total 2011		4.772.055.357	4.676.603.108	3.913.498.770	3.852.822.460	546.611.114	525.648.027	311.945.473	298.132.621
Evoluție în termeni nominali 2012/2011		14,78%	15,12%	16,60%	17,03%	9,24%	10,60%	1,64%	-1,55%
Total 2010		4.383.572.919	4.294.674.353	3.535.862.556	3.483.980.594	519.431.330	497.186.077	328.279.033	313.507.682
Total 2009		3.889.930.756	3.810.321.585	3.015.904.434	2.970.339.939	554.160.566	536.087.168	319.865.756	303.894.478

ANEXA 10

Situația privind primele brute subscrise și primele brute cedate pentru asigurări generale (lei)

Nr. crt.	Denumire societate	Prime brute subscrise	Prime brute cedate în reasigurare	Pondere prime brute cedate în prime brute subscrise
1	ABC ASIGURARI - REASIGURARI SA	17.656.706	5.794.633	32,82%
2	AEGON ASIGURARI DE VIATA SA			
3	ALICO ASIGURARI ROMANIA SA			
4	ALLIANZ - TIRIAC ASIGURARI SA	806.647.922	157.066.205	19,47%
5	ASIGURARE REASIGURARE ASIMED SA	1.388.851	-48.345	-3,48%
6	ASIROM VIENNA INSURANCE GROUP SA	512.366.693	163.850.215	31,98%
7	ASITO KAPITAL SA	50.958.059	45.170.879	88,64%
8	ASTRA SA	1.107.387.211	312.216.145	28,19%
9	ATE INSURANCE ROMANIA SA	1.688.418	1.004.304	59,48%
10	METROPOLITAN LIFE ASIGURARI SA (fosta AVIVA)			
11	AXA LIFE INSURANCE SA			
12	BCR ASIGURARI DE VIATA VIENNA INSURANCE GROUP SA			
13	BRD ASIGURARI DE VIATA SA			
14	CARPATICA ASIG SA	247.299.331	77.901.769	31,50%
15	CERTASIG - SOCIETATE DE ASIGURARE REASIGURARE SA	43.934.487	14.509.433	33,03%
16	CHARTIS ROMANIA SA **	89.222	213.215	238,97%
17	CITY INSURANCE SA	263.789.975	20.829.822	7,90%
18	CREDIT EUROPE ASIGURARI - REASIGURARI SA	41.855.209	17.649.943	42,17%
19	EFG EUROLIFE ASIGURARI DE VIATA SA			
20	EFG EUROLIFE ASIGURARI GENERALE SA	6.993.552	3.441.322	49,21%
21	ERGO ASIGURARI DE VIATA SA			
22	EUREKO ASIGURARI SA	11.270.994	232.832	2,07%
23	EUROINS ROMANIA ASIGURARE REASIGURARE SA	444.732.579	39.392.378	8,86%
24	EXIM ROMANIA SA	22.083.347	12.259.795	55,52%
25	F.A.T.A. ASIGURARI SA	27.475.726	17.648.275	64,23%
26	FORTE ASIGURARI REASIGURARI SA	13.716.028	3.314.676	24,17%
27	GARANTA ASIGURARI SA	86.410.998	33.433.836	38,69%
28	GENERALI ROMANIA SA	348.372.307	103.625.673	29,75%
29	GERMAN ROMANIAN ASSURANCE SA	1.686.773	302.116	17,91%
30	PLATINUMASIGURARI REASIGURARI SA	37.958.253	11.792.012	31,07%
31	GRAWE ROMANIA ASIGURARE SA	1.099.768	716.503	65,15%
32	GROUPAMA ASIGURARI SA	760.602.055	70.650.074	9,29%
33	ING ASIGURARI DE VIATA SA			
34	LIG Insurance SA	36.938.492	1.380.395	3,74%
35	OMNIASIG VIENNA INSURANCE GROUP SA*	232.350.311	90.667.290	39,02%
36	OMNIASIG VIG (fosta BCR ASIGURARI VIG)	794.993.315	226.951.443	28,55%
37	ONIX ASIGURARI SA	3.522.422	0	0,00%
38	POOL-UL DE ASIGURARE P.A.I.D.	24.200.893	14.424.191	59,60%
39	SIGNAL IDUNA ASIGURARI DE VIATA SA			
40	UNIQA ASIGURARI DE VIATA SA			
41	UNIQA ASIGURARI SA	504.925.921	232.523.184	46,05%
Total 2012		6.454.395.818	1.678.914.213	26,01%
Total 2011		6.083.943.098	1.331.511.544	21,89%
Evoluție în termeni nominali 2012/2011		6,09%	26,09%	18,85%
Total 2010		6.639.733.598	1.213.406.564	18,27%
Total 2009		7.241.584.322	1.600.518.958	22,10%

* Prime brute subscrise și prime brute cedate de către Omnisig VIG în primele 4 luni ale anului 2012.

** Prime brute subscrise și prime brute cedate de către CHARTIS ROMANIA S.A în primele 3 luni ale anului 2012.

ANEXA 11

Situația privind primele brute subscrise și primele brute cedate pentru asigurări de viață (lei)

Nr. crt.	Denumire societate	Prime brute subscrise	Prime brute cedate în reasigurare	Pondere prime brute cedate în prime brute subscrise
1	ABC ASIGURARI - REASIGURARI SA			
2	AEGON ASIGURARI DE VIATA SA*	6.285.365	26.868	0,43%
3	ALICO ASIGURARI ROMANIA SA	197.868.009	3.588.403	1,81%
4	ALLIANZ - TIRIAC ASIGURARI SA	93.532.576	4.410.866	4,72%
5	ASIGURARE REASIGURARE ASIMED SA			
6	ASIROM VIENNA INSURANCE GROUP SA	84.082.958	4.856.211	5,78%
7	ASITO KAPITAL SA			
8	ASTRA SA	24.157.572	116.137	0,48%
9	ATE INSURANCE ROMANIA SA			
10	METROPOLITAN LIFE ASIGURARI SA (fosta AVIVA)	65.904.978	8.422.243	12,78%
11	AXA LIFE INSURANCE SA	32.494.053	313.501	0,96%
12	BCR ASIGURARI DE VIATA VIENNA INSURANCE GROUP SA	425.194.867	15.308.827	3,60%
13	OMNIASIG VIG (fosta BCR VIG)			
14	BRD ASIGURARI DE VIATA SA	61.978.591	1.042.112	1,68%
15	CARPATICA ASIG SA			
16	CERTASIG - SOCIETATE DE ASIGURARE REASIGURARE SA			
17	CHARTIS ROMANIA S.A			
18	CITY INSURANCE SA			
19	CREDIT EUROPE ASIGURARI - REASIGURARI SA			
20	EFG EUROLIFE ASIGURARI DE VIATA SA	14.895.647	1.069.346	7,18%
21	EFG EUROLIFE ASIGURARI GENERALE SA			
22	ERGO ASIGURARI DE VIATA SA	17.648.007	214.442	1,22%
23	EUREKO ASIGURARI SA	31.185.107	1.320.385	4,23%
24	EUROINS ROMANIA ASIGURARE REASIGURARE SA			
25	EXIM ROMANIA SA			
26	F.A.T.A. ASIGURARI SA			
27	FORTE ASIGURARI REASIGURARI SA			
28	GARANTA ASIGURARI SA	4.042.043	359.265	8,89%
29	GENERALI ROMANIA SA	83.629.508	10.736.779	12,84%
30	GERMAN ROMANIAN ASSURANCE SA			
31	GRAWE ROMANIA ASIGURARE SA	53.455.407	2.775.760	5,19%
32	GROUPAMA ASIGURARI SA	46.484.493	1.388.832	2,99%
33	ING ASIGURARI DE VIATA SA	544.539.727	3.714.530	0,68%
34	LIG Insurance SA			
35	OMNIASIG VIENNA INSURANCE GROUP SA			
36	ONIX ASIGURARI SA			
37	PLATINUM ASIGURARI REASIGURARI SA			
38	POOL-UL DE ASIGURARE P.A.I.D.			
39	SIGNAL IDUNA ASIGURARI DE VIATA SA	10.858.958	9.267	0,09%
40	UNIQA ASIGURARI DE VIATA SA	4.281.266	229.245	5,35%
41	UNIQA ASIGURARI SA			
	Total 2012	1.802.519.132	59.903.019	3,32%
	Total 2011	1.738.366.854	58.083.787	3,34%
	Evoluție în termeni nominali 2012/2011	3,69%	3,13%	-
	Total 2010	1.665.668.554	58.193.654	3,49%
	Total 2009	1.628.162.635	56.373.775	3,46%

*Primele brute subscrise și primele brute cedate de către Aegon Asigurări de Viață S.A în primele 10 luni ale anului 2012

ANEXA 12

Situația activelor societăților de asigurare conform bilanțului contabil la 31.12.2012 (lei)

Nr. crt.	Denumire societate	Total active, din care :	Active necorporale	Plasamente
				Total plasamente din care:
1	ABC ASIGURARI - REASIGURARI SA	32.072.833	90.471	11.056.399
2	ALICO ASIGURARI ROMANIA SA	816.486.328	95.080	721.143.348
3	ALLIANZ - TIRIAC ASIGURARI SA	1.984.944.970	2.008.494	1.350.415.021
4	ASIGURARE REASIGURARE ASIMED SA	18.889.523	0	10.177.947
5	ASIROM VIENNA INSURANCE GROUP SA	1.192.617.553	3.263.304	593.949.023
6	ASITO KAPITAL SA	47.936.296	70.242	21.321.222
7	ASTRASA	1.867.175.673	6.047.874	283.600.691
8	ATE INSURANCE ROMANIASA	31.443.000	104.246	29.301.479
9	METROPOLITAN LIFE ASIGURARISA(fosta AVIVA)	285.726.335	402.784	243.038.829
10	AXA LIFE INSURANCE SA	140.746.077	5.435.217	110.548.573
11	BCR ASIGURARI DE VIATA VIENNA INSURANCE GROUP SA	1.109.768.356	4.343.805	744.131.122
12	BRD ASIGURARI DE VIATA SA	90.872.365	94.541	76.907.711
13	CARPATICA ASIG SA	311.517.820	309.331	41.790.664
14	CERTASIG - SOCIETATE DE ASIGURARE REASIGURARE SA	61.932.529	148.061	25.051.701
15	CHARTIS ROMANIA S.A	61.196.901	0	49.409.534
16	CITY INSURANCE SA	294.076.079	1.441.790	183.752.669
17	CREDIT EUROPE ASIGURARI - REASIGURARI SA	88.569.073	44.550	31.398.996
18	EFG EUROLIFE ASIGURARI DE VIATA SA	38.800.668	0	36.289.754
19	EFG EUROLIFE ASIGURARI GENERALE SA	25.086.127	741	21.854.118
20	ERGO ASIGURARI DE VIATA SA	71.878.913	26.220	59.559.418
21	EUREKO ASIGURARI SA	284.453.807	423.977	205.102.870
22	EUROINS ROMANIA ASIGURARE REASIGURARE SA	454.017.372	172.743	135.999.868
23	EXIM ROMANIA SA	41.958.981	2.847.655	17.256.623
24	F.A.T.A. ASIGURARI SA	43.872.171	54.992	16.849.715
25	FORTE ASIGURARI REASIGURARI SA	29.393.464	198.312	14.493.466
26	GARANTA ASIGURARI SA	135.530.798	16.252	96.700.545
27	GENERALI ROMANIA	1.181.318.449	8.599.699	761.938.041
28	GERMAN ROMANIAN ASSURANCE SA	11.923.865	0	7.362.473
29	PLATINUM ASIGURARI REASIGURARI SA	58.045.984	536.824	5.383.694
30	GRAWE ROMANIA ASIGURARE SA	331.632.016	1.797.672	307.708.747
31	GROUPAMA ASIGURARI SA	1.354.480.661	13.970.033	766.464.442
32	ING ASIGURARI DE VIATA SA	2.494.716.249	15.307.439	2.344.600.402
33	LIG Insurance SA	61.876.941	92.975	30.719.667
34	OMNIASIG VIG (fosta BCR ASIGURARI VIG)	2.776.131.636	639.290.188	644.934.428
35	ONIX ASIGURARI SA	20.131.968	347	17.338.012
36	POOL-UL DE ASIGURARE P.A.I.D.	46.336.335	1.797.005	34.263.077
37	SIGNAL IDUNA ASIGURARI DE VIATA SA	30.862.803	242.240	21.733.614
38	UNIQA ASIGURARI DE VIATA SA	29.927.869	97.835	26.363.029
39	UNIQA ASIGURARI SA	1.002.075.394	3.135.375	425.799.791
Total 2012		18.960.424.182	712.508.314	10.525.710.723
Total 2011		17.293.960.385	90.634.648	10.390.101.581
Evoluție în termeni nominali 2012/2011		9,64%	686,13%	1,31%
Total 2010		16.805.591.185	88.506.904	9.857.781.064
Total 2009		16.398.487.279	96.933.744	9.174.286.671

* conțin și avansuri și plasamente în imobilizări corporale în curs de execuție

Plasamente				Conturi la bănci și casierie	Alte elemente de activ	Nr. crt.
Terenuri și construcții*	Obligațiuni și alte titluri cu venit fix	Depozite la instituțiile de credit	Plasamente aferente asigurărilor de viață de tip unit - linked			
4.931.444	4.204.473	0	0	962.298	19.963.665	1
0	449.934.059	49.557.292	131.871.957	5.199.122	90.048.778	2
14.250.247	544.211.184	24.554.802	218.581.090	18.194.672	614.326.783	3
4.476.960	0	0	0	3.131.053	5.580.523	4
146.707.080	369.634.973	49.875.645	3.093.303	15.912.356	579.492.870	5
4.962.372	10.174.220	5.516.719	0	276.743	26.268.089	6
91.923.352	21.568.644	0	0	19.845.427	1.557.681.681	7
0	0	29.301.479	0	401.628	1.635.647	8
0	56.057.579	26.586.252	157.155.537	15.006.758	27.277.964	9
23.797.368	48.738.255	31.479.366	6.272.610	290.691	24.471.596	10
0	45.920.034	0	663.208.690	1.198.546	360.094.883	11
0	26.517.130	45.168.097	4.949.007	735.021	13.135.092	12
29.280.102	0	0	0	79.572.818	189.845.007	13
14.232.939	0	0	0	3.249.356	33.483.411	14
0	0	49.409.534	0	11.760.760	26.607	15
123.990.758	0	0	0	22.890.792	85.990.828	16
5.380	0	27.726.859	0	1.487.261	55.638.266	17
0	18.746.509	5.323.531	10.970.007	506.598	2.004.316	18
0	15.934.807	4.686.012	0	662.212	2.569.056	19
0	28.011.424	0	31.217.122	672.246	11.621.029	20
5.770.844	159.921.824	21.301.148	13.153.437	5.523.626	73.403.334	21
20.454.865	35.046.084	30.645.788	0	2.167.786	315.676.975	22
414.381	4.304.724	12.537.518	0	1.274.935	20.579.768	23
0	0	16.809.790	0	768.642	26.198.822	24
13.951.714	454.262	0	0	1.662.614	13.039.072	25
10.366.701	1.635.196	61.270.766	0	628.235	38.185.766	26
57.193.398	601.085.103	46.534.211	22.134.373	6.135.969	404.644.740	27
1.961.799	0	400.128	0	199.451	4.361.941	28
432.890	1.448.002	0	0	18.124.229	34.001.237	29
62.060.613	231.094.729	2.109.859	59.393	1.492.767	20.632.830	30
79.421.415	483.446.655	188.139.306	547.021	10.442.344	563.603.842	31
0	948.297.266	24.229.120	1.365.433.401	6.151.426	128.656.982	32
22.868.134	0	0	0	155.890	30.908.409	33
68.538.013	436.003.242	90.336.520	0	149.840.045	1.342.066.975	34
12.758	2.033.429	15.265.003	0	129.819	2.663.790	35
0	1.508.584	32.748.450	0	64.983	10.211.270	36
0	2.219.420	0	433.498	251.607	8.635.342	37
21.766.765	4.217.013	0	0	270.365	3.196.640	38
16.091.942	373.608.479	19.602.225	0	5.714.609	567.425.619	39
839.864.234	4.925.977.303	911.115.420	2.629.080.446	412.955.700	7.309.249.445	
904.384.206	5.113.381.422	1.047.591.680	2.122.748.569	275.870.576	6.537.353.580	
-7,13%	-3,66%	-13,03%	23,85%	49,69%	11,81%	
837.842.558	4.515.307.549	1.303.007.178	1.880.392.260	265.090.769	6.594.212.448	
828.202.976	3.557.692.096	1.965.270.187	1.501.947.164	259.370.179	6.867.896.685	

ANEXA 13

Rezultatele financiare și rezultatele tehnice ale societăților de asigurare conform bilanțului contabil la 31.12.2012 (lei)

Nr. crt.	Denumire societate	Rezultatul exercițiului financiar		Rezultatul tehnic			
		Profit	Pierdere	Asigurări generale		Asigurări de viață	
				Profit	Pierdere	Profit	Pierdere
1	ABC ASIGURARI - REASIGURARI SA	48.879	0	0	480.475		
2	ALICO ASIGURARI ROMANIA SA	41.336.050	0			52.601.809	0
3	ALLIANZ - TIRIAC ASIGURARI SA	0	42.742.255	0	78.134.878	3.011.848	0
4	ASIGURARE REASIGURARE ASIMED SA	333.339	0	0	21.348	0	0
5	ASIROM VIENNA INSURANCE GROUP SA	14.880.090	0	14.628.172	0	17.518.870	0
6	ASITO KAPITAL SA	700.398	0	0	17.669		
7	ASTRA SA	6.671.058	0	0	4.386.772	8.593.970	0
8	ATE INSURANCE ROMANIA SA	80.358	0	58.503	0	0	0
9	METROPOLITAN LIFE ASIGURARISA (fosta AVIVA)	0	15.625.710			0	6.274.476
10	AXA LIFE INSURANCE SA	0	43.835.485	0	0	0	42.859.540
11	BCR ASIGURARI DE VIATA VIENNA INSURANCE GROUP SA	24.991.431	0			28.115.244	0
12	BRD ASIGURARI DE VIATA SA	4.378.994	0			4.247.756	0
13	CARPATICA ASIG SA	0	6.994.719	284.883	0	0	0
14	CERTASIG - SOCIETATE DE ASIGURARE REASIGURARE SA	0	2.648.012	0	4.897.240	0	0
15	CHARTIS ROMANIA SA	29.224.714	0	34.026.207	0		
16	CITY INSURANCE SA	33.684.415	0	47.182.703	0		
17	CREDIT EUROPE ASIGURARI - REASIGURARI SA	465.699	0	0	458.963		
18	EFG EUROLIFE ASIGURARI DE VIATA SA	4.514.851	0			5.183.788	0
19	EFG EUROLIFE ASIGURARI GENERALE SA	2.227.243	0	651.261	0		
20	ERGO ASIGURARI DE VIATA SA	0	3.575.049			0	4.704.222
21	EUREKO ASIGURARI SA	0	17.093.594	0	13.843.863	0	31.718.760
22	EUROINS ROMANIA ASIGURARE REASIGURARE SA	6.750.480	0	5.904.720	0	0	0
23	EXIM ROMANIA SA	0	6.668.718	0	7.674.647	0	0
24	F.A.T.A. ASIGURARI SA	0	4.398.561	0	4.494.108	0	0
25	FORTE ASIGURARI REASIGURARI SA	123.097	0	873.890	0		
26	GARANTA ASIGURARI SA	2.100.607	0	0	518.606	1.675.587	0
27	GENERALI ROMANIA SA	0	18.071.793	0	59.137.402	2.933.862	0
28	GERMAN ROMANIAN ASSURANCE SA	80.944	0	205.652	0	0	0
29	PLATINUM ASIGURARI REASIGURARI SA	0	8.316.442	0	8.870.635		
30	GRAWE ROMANIA ASIGURARE SA	1.320.845	0	34.469	0	2.697.255	0
31	GROUPAMA ASIGURARI SA	0	87.859.059	0	113.874.243	3.806.316	0
32	ING ASIGURARI DE VIATA SA	25.177.551	0			46.915.806	0
33	LIG Insurance SA	1.825.433	0	3.063.631	0		
34	OMNIASIG VIG (fosta BCR VIG)	0	228.156.874	0	229.443.718		
35	ONIX ASIGURARI SA	404.343	0	0	189.672	0	0
36	POOL-UL DE ASIGURARE P.A.I.D.	0	2.853.848	0	2.452.884		
37	SIGNAL IDUNA ASIGURARI DE VIATA SA	0	10.233.045			0	10.416.466
38	UNIQA ASIGURARI DE VIATA SA	0	4.649.425			0	4.649.424
39	UNIQA ASIGURARI SA	0	19.184.806	0	40.697.876		
Total 2012		201.320.819	522.907.395	106.914.091	569.594.999	177.302.111	100.622.888
Total 2011		257.054.506	582.921.060	102.973.139	591.573.238	167.437.329	81.622.444
Evoluție în termeni nominali 2012/2011		-21,68%	-10,30%	3,83%	-3,72%	5,89%	23,28%
Total 2010		235.268.398	276.637.639	92.969.443	288.052.643	184.849.007	79.565.673
Total 2009		315.048.975	418.264.729	111.273.144	432.143.703	248.736.055	92.078.859

ANEXA 14

Situația activelor și capitalul social al brokerilor de asigurare și/sau reasigurare conform bilanțului contabil la 31.12.2012 (lei)

Nr. crt.	Denumire broker de asigurare	Total activ bilanțier	Capital social subscris	Capital social subscris vărsat
1	SMM BROKER DE ASIGURARE SRL	318.005	25.000	25.000
2	A & E INSURANCE BROKER DE ASIGURARE SRL	170.978	25.000	25.000
3	A&A BROKER DE ASIGURARE SRL	418.382	25.000	25.000
4	A&G MARITIM Broker de Asigurare SRL	9.831	25.000	25.000
5	A.T. BROKER INSURANCE - BROKER DE ASIGURARE SRL	25.421	25.000	25.000
6	AB ASIG BROKER DE ASIGURARE-REASIGURARE SRL	194.556	25.000	25.000
7	AB BROKER - BROKER DE ASIGURARE-REASIGURARE SRL	741.903	44.500	44.500
8	ABADO SYNERGIC DEVELOPMENT BROKER DE ASIGURARE SRL*			
9	ABSOLUT ASIG - BROKER DE ASIGURARE SRL	565.346	25.000	25.000
10	ACCENTASIG BROKER DE ASIGURARE SRL	826.326	25.000	25.000
11	ACCORD BROKER DE ASIGURARE SRL	198.522	25.200	25.200
12	ACE BROKER DE ASIGURARE REASIGURARE SRL	125.557	35.000	35.000
13	ACR BROKER DE ASIGURARE - REASIGURARE SRL	77.834	25.000	25.000
14	ACTIV ASIGURARI - BROKER DE ASIGURARE-REASIGURARE SRL	616.164	33.000	33.000
15	ADA BROKER DE ASIGURARE SRL	46.658	25.000	25.000
16	ADAMAS BROKER DE ASIGURARE SRL	112.425	25.000	25.000
17	ADECAR BROKER DE ASIGURARE - REASIGURARE SRL	29.384	25.000	25.000
18	ADELPHIA BROKER DE ASIGURARE SRL*			
19	AERO ASIG BROKER DE ASIGURARE SRL	141.200	25.000	25.000
20	AG - BROKER DE ASIGURARE SRL	111.348	25.000	25.000
21	AGORA GROUP - BROKER DE ASIGURARE SRL	9.742	25.000	25.000
22	AGRICOVER BROKER DE ASIGURARE SRL	161.705	25.000	25.000
23	AGRO PROTECTOR 2010 ASIGURARI - BK DE ASIGURARE SRL	264.564	50.000	50.000
24	AGX - BROKER DE ASIGURARE SRL	101.065	25.000	25.000
25	AIDA BROKER DE ASIGURARE SRL	42.356	25.000	25.000
26	AIR BROKER ASIGURARE REASIGURARE SRL	6.172.010	45.000	45.000
27	AKG - BROKER DE ASIGURARE SRL**			
28	AKTUALIS BROKER DE ASIGURARE SRL	74.944	25.000	25.000
29	AL BROKER INVEST - BROKER DE ASIGURARE SA**			
30	ALFA BROKER DE ASIGURARE SRL	46.710	25.000	25.000
31	ALIAT BROKER DE ASIGURARE SRL	167.308	100.000	100.000
32	ALL INSURANCE BROKER DE ASIGURARE SRL*			
33	ALLEANZA BROKER DE ASIGURARE SRL	10.925	25.200	25.200
34	ALLIED TEAM BROKER DE ASIGURARE-REASIGURARE SRL**			
35	ALMA BROKER DE ASIGURARE SRL	830.249	25.000	25.000
36	ALO ASIGURARI BROKER DE ASIGURARE SI REASIGURARE SRL	8.813	184.000	184.000
37	ALPHA INSURANCE BROKERS - SOCIETATE DE BROKERAJ IN ASIGURARE - REASIGURARE SRL	1.910.741	185.000	185.000
38	ALPINA BROKER DE ASIGURARE SRL	8.117.422	25.000	25.000
39	ALTO BROKER DE ASIGURARE REASIGURARE SRL	57.827	35.000	35.000
40	AMA BROKER DE ASIGURARE-REASIGURARE SRL	50.664	25.000	25.000
41	AMAP ASIGURARI SI PENSII - BROKER DE ASIGURARE-REASIGURARE SRL	219.728	27.500	27.500
42	AMEX - BROKER DE ASIGURARE SRL**	99.882	25.000	25.000
43	AMG BROKER DE ASIGURARE SRL	267.499	40.000	40.000
44	AMSTERDAM BROKER DE ASIGURARE SRL	8.033.497	100.000	100.000
45	AMTEC BROKER DE ASIGURARE SRL	49.284	25.000	25.000
46	ANA BROKER DE ASIGURARE - REASIGURARE SRL	109.866	25.000	25.000
47	AON ROMANIA BROKER DE ASIGURARE - REASIGURARE SRL	6.857.251	50.000	50.000
48	AQUA INVESTMENT BROKER DE ASIGURARE SRL	23.646	25.000	25.000
49	ARCA BROKER DE ASIGURARE - REASIGURARE SRL	2.296	40.000	40.000
50	ARGESIM ASIG BROKER DE ASIGURARE - REASIGURARE SRL	66.336	25.000	25.000
51	ARPEMIX - CONSULT BROKER DE ASIGURARE SRL	371.030	25.200	25.200
52	ART BROKER DE ASIGURARE SRL	915.548	25.000	25.000
53	ARTIMM GENERAL ASIG BROKER DE ASIGURARE SRL	128.394	30.000	30.000
54	ARTMA BROKER DE ASIGURARE SRL	24.065	25.000	25.000
55	AS - INSURANCE - BROKER DE ASIGURARE SRL**			
56	AS - INVEST BROKER DE ASIGURARE-REASIGURARE SRL	3.009	25.200	25.200
57	AS CONSULT BROKER DE ASIGURARE SRL	74.209	25.000	25.000
58	ASA GROUP BROKER DE ASIGURARE SRL**			
59	ASIBBE BROKER DE ASIGURARE SRL	27.514	35.000	35.000
60	ASIBROK 2000 BROKER DE ASIGURARE SRL	317.465	25.200	25.200

Nr. crt.	Denumire broker de asigurare	Total activ bilanțier	Capital social subscris	Capital social subscris vărsat
61	ASIBROK BROKER DE ASIGURARE SRL**			
62	ASICONS BROKER DE ASIGURARE SRL	1.091.361	100.000	100.000
63	ASIDAC CONSULT BROKER DE ASIGURARE REASIGURARE SRL	136.593	25.000	25.000
64	ASIDAV AGRI BROKER DE ASIGURARE SRL	94.872	25.000	25.000
65	ASIDO EXPERT - BROKER DE ASIGURARE SRL	91.045	25.000	25.000
66	ASIFORT BROKER DE ASIGURARE SRL	299.440	25.000	25.000
67	ASIG BROKER S GROUP - BROKER DE ASIGURARE SA	247.645	100.000	100.000
68	ASIG CONSULT BROKER DE ASIGURARE SRL**	290.879	25.000	25.000
69	ASIG MANAGEMENT - BROKER DE ASIGURARE SRL	275.759	40.000	40.000
70	ASIGENT BROKER DE ASIGURARE SRL	70.493	27.000	27.000
71	ASIGEST BROKER DE ASIGURARE-REASIGURARE SA	2.625.830	100.000	100.000
72	ASIGEXCEL BROKER DE ASIGURARE SRL	9.291	25.000	25.000
73	ASIGRUP BROKER DE ASIGURARE SRL**			
74	ASILEX BROKER DE ASIGURARE - REASIGURARE SRL	58.136	25.000	25.000
75	ASIMAR INSURANCE - BROKER DE ASIGURARE-REASIGURARE SRL	965.394	25.200	25.200
76	ASIPLUS BROKER DE ASIGURARE REASIGURARE SRL	15.044	25.000	25.000
77	ASIPREST BROKER DE ASIGURARE SRL*			
78	ASIPROF CONSULTANTA ASIGURARI BROKER DE ASIGURARE-REASIGURARE SRL	37.217	25.000	25.000
79	ASIRAL BROKER DE ASIGURARE SRL**			
80	ASIRAN BROKER DE ASIGURARI SI REASIGURARI SRL**			
81	ASIREX - BROKER DE ASIGURARE SRL	1.425.655	25.000	25.000
82	ASIS ASIG CONSULT - BROKER DE ASIGURARE SRL	28.666	25.000	25.000
83	ASISCO - BROKER DE ASIGURARE - REASIGURARE SRL	45.593	25.000	25.000
84	ASIST ASIG BROKER DE ASIGURARE SRL	42.254	25.000	25.000
85	ASIWEST - BROKER DE ASIGURARE SRL	511.148	25.000	25.000
86	ASKO ASSEKURANZ BROKER DE ASIGURARE SRL	2.403.095	25.000	25.000
87	ASSESS BROKER DE ASIGURARE SRL**			
88	ASSET INCON PLUS BROKER DE ASIGURARE SRL**			
89	AST BROKER DE ASIGURARE SRL	173.585	25.000	25.000
90	ASTOP BROKER DE ASIGURARE SRL	2.072.517	25.000	25.000
91	ATLANTIC BROKER GROUP BROKER DE ASIGURARE SRL	795.233	25.000	25.000
92	ATLAS BROKER DE ASIGURARE REASIGURARE SRL	91.833	25.000	25.000
93	ATP EXODUS BROKER DE ASIGURARE SRL**			
94	AUST INSURANCE BROKER DE ASIGURARE SRL	1.190.572	25.200	25.200
95	AUTO MARCU S BROKER DE ASIGURARE SRL	104.218	25.000	25.000
96	AUTO ONE BROKER DE ASIGURARE SRL	69.329	25.000	25.000
97	AUTOACT BROKER DE ASIGURARE SRL	393.636	25.000	25.000
98	AUTOSINCRON BROKER DE ASIGURARE SRL	322.509	100.000	100.000
99	AVANTGARDE - BROKER DE ASIGURARE SRL	98.607	25.000	25.000
100	AVERAL CONSULT GROUP BROKER DE ASIGURARE SRL	155.548	25.000	25.000
101	AVIASIG BROKER DE ASIGURARE SRL*			
102	AVUS INTERNATIONAL - BROKER DE ASIGURARE-REASIGURARE SRL	8.551.609	35.000	35.000
103	AXARO S BROKER DE ASIGURARE SRL	364.383	25.000	25.000
104	AXASIG BROKER DE ASIGURARE-REASIGURARE SRL	1.359.613	25.000	25.000
105	AZT ROMASIG BROKER DE ASIGURARE - REASIGURARE SRL	50.376	25.000	25.000
106	B&P COMPANY BROKER DE ASIGURARE - REASIGURARE SRL**			
107	B.C.S. BROKER DE ASIGURARE SRL**			
108	BALANS BROKER DE ASIGURARE SRL	43.954	25.000	25.000
109	BALDOR INSURANCE BROKER SRL	636.673	222.000	222.000
110	BALKAN INSURANCE BROKER DE ASIGURARE REASIGURARE SRL**			
111	BAVARIA BROKER DE ASIGURARE SRL	537.517	30.000	30.000
112	BDT BROKER DE ASIGURARE SRL	51.019	25.000	25.000
113	BECA BROKER DE ASIGURARE SRL	67.476	25.010	25.010
114	BECHERU INSURANCE UNION - BROKER DE ASIGURARE SRL	20.724	25.000	25.000
115	BELLE ASSISTANCE - BROKER DE ASIGURARE/REASIGURARE SRL	509.152	25.000	25.000
116	BERTA - BROKER DE ASIGURARE SRL**			
117	BEST AS BROKER DE ASIGURARE - REASIGURARE SRL	95.027	25.000	25.000
118	BEST BROKER - BROKER DE ASIGURARE SRL	1.563.878	25.000	25.000
119	BEST TEAM ASIG BROKER DE ASIGURARE SRL	1.567.350	25.200	25.200
120	BESTKLASS BROKER DE ASIGURARE SRL*			
121	BIG BROKER DE ASIGURARE SRL	263.003	25.000	25.000
122	BIREX - BROKER DE ASIGURARE - REASIGURARE SRL**			
123	BLAROS BROKER DE ASIGURARE REASIGURARE SRL	62.378	25.000	25.000
124	BLITZ BROKER DE ASIGURARE SRL**			
125	BNK OFFICE BROKER DE ASIGURARE SRL*			
126	BOAZ BROKER DE ASIGURARE - REASIGURARE SRL	88.618	25.000	25.000
127	BONO BROKER DE ASIGURARE REASIGURARE SRL*			
128	BONVIVA INSURANCE BROKER SRL	24.527	25.000	25.000
129	BRAIN INSURANCE GROUP - BROKER DE ASIGURARE SI REASIGURARE SRL*			
130	BRAS BROKER DE ASIGURARE SRL	145.342	25.000	25.000
131	BRAVO-R BROKER DE ASIGURARE SRL	28.886	55.350	55.350

Nr. crt.	Denumire broker de asigurare	Total activ bilanțier	Capital social subscris	Capital social subscris vărsat
132	BROK AS BROKER DE ASIGURARE REASIGURARE SRL	8.257	25.000	25.000
133	BROKASIG BROKER DE ASIGURARE SRL	495.729	25.000	25.000
134	BROKASIG CONSULTING - BROKER DE ASIGURARE SRL	25.155	25.000	25.000
135	BROKER ASIG-BROKER DE ASIGURARE SRL	32.549	25.000	25.000
136	BROKER DE ASIGURARE CAR ASIG SRL*			
137	BROKER DE ASIGURARE FORTZAAS SRL**			
138	BROKER DE ASIGURARE: DACIA ASIG SRL	193.965	25.000	25.000
139	BROKER DE ASIGURARE-ECO BROKER SMART ACT SRL	335.382	26.000	26.000
140	BROKER INVEST BROKER DE ASIGURARE - REASIGURARE SRL**			
141	BROKERS ASIST - BROKER DE ASIGURARE SRL	585.708	30.000	30.000
142	BRUSSELS BROKER DE ASIGURARE SRL	202.625	25.000	25.000
143	BUCOVINA ASIG - BROKER DE ASIGURARE SA**			
144	BUSINESS BROKER - BROKER DE ASIGURARE SRL	42.332	25.000	25.000
145	BUSINESSWIDE BROKER DE ASIGURARE SRL	1.054.586	25.000	25.000
146	C.ADVISE BROKER DE ASIGURARE - REASIGURARE SRL	284.748	25.000	25.000
147	C.P.R. EVAL - BROKER DE ASIGURARI SRL	30.723	34.000	34.000
148	CAMPION BROKER DE ASIGURARE SRL	5.231.072	25.000	25.000
149	CAPITAL & ALLIANCE INSURANCE BROKERAGE SRL**			
150	CAPITAL ASIG - BROKER DE ASIGURARE SRL	1.294.206	1.000.000	1.000.000
151	CAPITOLIUM INSURANCE BROKER SRL	790.929	25.000	25.000
152	CAPRICORN INSURANCE BROKER SRL*			
153	CARINA - BROKER DE ASIGURARE SRL	159.184	25.000	25.000
154	CARION BROKER DE ASIGURARE SA**			
155	CAROL BROKER DE ASIGURARE SRL	550.325	25.000	25.000
156	CARS BROKER DE ASIGURARE - REASIGURARE SRL	72.084	25.800	25.800
157	CASA DE LICHIDARI DAUNE - BROKER DE ASIGURARE SRL	35.602	25.000	25.000
158	CAVI - BROKER DE ASIGURARE SRL*			
159	CBASIG-BROKER DE ASIGURARE-REASIGURARE SRL	423.643	25.000	25.000
160	CENTRUM ASIG - BROKER DE ASIGURARE SRL**			
161	CERTO - BROKER DE ASIGURARE SRL*			
162	CLAR BROKER DE ASIGURARE SRL**			
163	CMC GRUP BROKER DE ASIGURARE SRL	1.067.194	90.000	90.000
164	CND INTERNATIONAL INSURANCE CONSULTANTS SRL	546.437	25.000	25.000
165	CO INVEST BROKER DE ASIGURARE SRL	207.068	75.000	75.000
166	COMISASIG BROKER DE ASIGURARE SRL	111.607	25.240	25.240
167	COMPLEX ASIG BROKER DE ASIGURARE SRL	204.624	25.000	25.000
168	COMSIG BROKER DE ASIGURARE SRL	282.411	25000	25000
169	CONCRET BROKER DE ASIGURARE SRL**			
170	CONDOR - BROKER DE ASIGURARE SRL	349.696	25.000	25.000
171	CONNECTASIG EXPERT - BROKER DE ASIGURARE SI REASIGURARE SRL	554.535	25.200	25.200
172	CONFIDENT BROKER DE ASIGURARE SRL	55.602	25.020	25.020
173	CONFISIO BROKER DE ASIGURARE SRL	142.561	30.000	30.000
174	CONIMPEX INSURANCE BROKER SRL	239.948	25.000	25.000
175	SENS ASIG BROKER DE ASIGURARE - REASIGURARE SRL	16.676	25.000	25.000
176	CONSILIUM BROKER DE ASIGURARE SRL	581.993	60.800	60.800
177	CONSTANTINESCU BROKER DE ASIGURARE SRL	377.126	50.000	50.000
178	CONSULT ASIG BROKER DE ASIGURARE SRL	325.908	25.000	25.000
179	CONSULTANT A.A. - BROKER DE ASIGURARE SRL	266.883	25.000	25.000
180	CONTACTS BROKER DE ASIGURARE SRL	1.015.961	25.000	25.000
181	CONTRACT ASIG BROKER DE ASIGURARE SRL	53.928	25.000	25.000
182	CORIS ROUMANIE, BROKER DE ASIGURARE-REASIGURARE SRL	4.770.016	418.640	418.640
183	CORPORATE INSURANCE SERVICES - BROKER DE ASIGURARE-REASIGURARE SRL**			
184	CORSIG BROKER DE ASIGURARE SRL	637.003	25.000	25.000
185	COVER BROKER DE ASIGURARE SRL	373.886	50.000	50.000
186	CREDO INSURANCE BROKER SRL	1.091.647	25.000	25.000
187	CROWN PARTNERS - BROKER DE ASIGURARE SRL	351.373	25.000	25.000
188	CRUCIATII BROKER DE ASIGURARE SRL*			
189	CRYS - ALLY S BROKER DE ASIGURARE SRL*			
190	D EXPERT BROKER DE ASIGURARE REASIG SRL*			
191	D&B BROKER DE ASIGURARE REASIGURARE SRL	98.843	25.000	25.000
192	D&CA INSURANCE BROKER SRL	12.734.832	160.000	160.000
193	D.H. BROKER DE ASIGURARE SI REASIGURARE SRL	574.472	100.000	100.000
194	DANUBIUS INSURANCE BROKER DE ASIGURARE SRL*			
195	DASIG CONSULTING BROKER DE ASIGURARE-REASIGURARE SRL	85.053	25.000	25.000
196	DAW MANAGEMENT - BROKER DE ASIGURARE SRL	1.665.889	76.000	76.000
197	DEASIG - CONSULTANTA, ASISTENTA SI BROKERAJ IN ASIGURARI SRL	1.156.338	25.000	25.000
198	DECAGON BROKER DE ASIGURARE SRL	346.019	25.000	25.000
199	DECON INSURANCE BROKER DE ASIGURARE SRL	317.525	25.000	25.000
200	DEIA BROKER ASIGURARI SRL	1.179.608	25.000	25.000
201	DELTA S.R.S. BROKER DE ASIGURARE - REASIGURARE SRL	88.957	25.000	25.000
202	DESTINE BROKER DE ASIGURARE SRL	3.622.861	25.000	25.000

Nr. crt.	Denumire broker de asigurare	Total activ bilanțier	Capital social subscris	Capital social subscris vărsat
203	DEXASIG BROKER DE ASIGURARE SRL	597.350	25.000	25.000
204	DIANA CLAIMS ADJUSTER S BUREAU REGULARIZARI DE DAUNE SRL	1.644.622	59.000	59.000
205	DIAS - BROKER DE ASIGURARE SRL	8.228	25.000	25.000
206	DINAMIC AS - BROKER DE ASIGURARE SRL	226.587	65.000	65.000
207	DINMAR BROKER DE ASIGURARE SRL	177.358	25.000	25.000
208	DIRECT AUTOMOTIVE BROKER DE ASIGURARE SRL**			
209	DIREKTASIG FILADELFIA BROKER DE ASIGURARE SRL	135.757	25.000	25.000
210	DIVERS INSURANCE BROKER DE ASIGURARE SRL	14.571	25.000	25.000
211	DMI INSURANCE-BROKER DE ASIGURARE SRL	2.557	25.000	25.000
212	DOIO ASIG BROKER DE ASIGURARE SRL	7.213	25.000	25.000
213	DOMAS INSURANCE BROKER DE ASIGURARE SRL	1.514.569	25.000	25.000
214	DONARIO BROKER DE ASIGURARE SRL	160.123	25.000	25.000
215	EAST BRIDGE INSURANCE - BROKER DE ASIGURARE SRL	3.116	25.000	25.000
216	EASY INSURANCE SOLUTIONS BROKER DE ASIG REASIG SRL	736.833	25.000	25.000
217	ECLAIMS MANAGEMENT - BROKER DE ASIGURARE SRL***	2.358	50.000	50.000
218	ECONOMY CONSULTING GROUP RO BROKER DE ASIG. SRL*			
219	EDEN PMB BROKER DE ASIGURARE SRL	79.405	25.000	25.000
220	EDY BROKER DE ASIGURARE SRL**			
221	EFICIENT ASIG BROKER DE ASIGURARE SRL**			
222	ELIRE BROKER DE ASIGURARE SRL	211.977	25.000	25.000
223	ELIYAMMA MM BROKER DE ASIGURARE SRL	745.017	25.000	25.000
224	EMIASIG BROKER DE ASIGURARE SRL	98.949	25.000	25.000
225	ENERGO BROKER - BROKER DE ASIGURARE SRL	114.079	25.000	25.000
226	ENERGY BROKER DE ASIGURARE SRL	131.428	25.000	25.000
227	EPM ROMANIA - BROKER DE ASIGURARE SRL	338.289	25.000	25.000
228	ERSTE BROKERS-BROKER DE ASIGURARE SRL**			
229	ETICA BROKER DE ASIGURARE REASIGURARE SRL*			
230	EUL BROKER DE ASIGURARE SRL	78.569	30.000	30.000
231	EURIAL BROKER DE ASIGURARE SRL	1.482.930	30.000	30.000
232	EURO ARC - INSURANCE BROKER SRL	130.922	25.000	25.000
233	EURO CREDIT BROKER DE ASIGURARE SRL**			
234	EUROBROKERS GROUP SA**			
235	EUROGROUP INSURANCE REINSURANCE BROKER ROMANIA SRL	170.307	914.400	914.400
236	EUROPEAN ECONOMY ROMANIA - BROKER DE ASIGURARE SRL	875.221	25.000	25.000
237	EUROREALASIG - BROKER DE ASIGURARE SRL**			
238	EURORISK BROKER DE ASIGURARE SRL	7.363	75.000	75.000
239	EUROTEX - BROKER DE ASIGURARE SRL	31.933	25.200	25.200
240	EVEREST BROKER DE ASIGURARE SRL	71.613	25.200	25.200
241	EWO INSURANCE - BROKER DE ASIGURARE SRL	130.082	25.000	25.000
242	EXA BROKER DE ASIGURARE SRL	664.839	25.000	25.000
243	EXECUTIV BROKER DE ASIGURARE SRL	29.341	25.000	25.000
244	EXPERT ASIG BROKER DE ASIGURARE-REASIGURARE SRL	421.224	30.000	30.000
245	EXPERT BROKER DE ASIGURARE SRL	1.061.149	25.000	25.000
246	EXPRES BROKER DE ASIGURARE SRL	16.065	85.000	85.000
247	EXPRESS INSURANCE BROKER SRL	212.802	25.000	25.000
248	FABIS BROKER DE ASIGURARE REASIGURARE SRL	27.893	25.000	25.000
249	FAIRWAY BROKER DE ASIGURARE SRL	753.707	25.000	25.000
250	FANBROK BROKER DE ASIGURARE - REASIGURARE SRL	165.569	85.000	85.000
251	FAST BROKERS - BROKER DE ASIGURARE - REASIGURARE SRL	2.146.913	50.000	50.000
252	FEHU BROKER DE ASIGURARE SRL	291.824	25.000	25.000
253	FELIX INSURANCE BROKER DE ASIGURARE REASIG SRL	53.583	25.000	25.000
254	FEM - BROKER DE ASIGURARE SRL	17.053	25.000	25.000
255	FERDINAND ASIGURARI - BROKER DE ASIGURARE SRL	27.267	25.200	25.200
256	FIDELITY BROKER DE ASIGURARE - REASIGURARE SRL**			
257	FILAS BROKER DE ASIGURARE SRL	294.924	25.000	25.000
258	FINANCE BROKER DE ASIGURARE SRL	964.437	190.230	190.230
259	FINANCIAL SERVICES GROUP BROKER DE ASIGURARE-REASIGURARE SRL	486.598	50.000	50.000
260	FIRST CAR BROKER DE ASIGURARE SRL	138.275	25.000	25.000
261	FLASH BROKER DE ASIGURARE SRL	40.653	25.200	25.200
262	FLY INSURANCE - BROKER DE ASIGURARE REASIG.SRL	110.617	25.000	25.000
263	FORTIS ASIGURARI BROKER DE ASIGURARE-REASIGURARE SRL	1.846.663	25.000	25.000
264	FORUM INSURANCE BROKER SRL	1.329.562	25.000	25.000
265	FREEDOM INSURANCE BROKER SRL	427.201	25.000	25.000
266	FULL CASCO BROKER DE ASIGURARE-REASIGURARE SRL	579.421	30.150	30.150
267	FUNK INTERNATIONAL ROMANIA BROKER DE ASIGURARE - REASIGURARE SRL	711.606	160.000	160.000
268	G&B ASIGURANTA BROKER DE ASIGURARE SRL	538.418	25.000	25.000
269	GAMMA - ASIG BROKER DE ASIGURARE SRL	198.156	25.000	25.000
270	GELIAS BROKER DE ASIGURARE SRL	852.470	25.000	25.000
271	GEMARAL BROKER DE ASIGURARE SRL	125.471	25.000	25.000
272	GENERAL ASIG CONSULTING - BROKER DE ASIGURARE SRL	3.333	25.000	25.000
273	GENERAL BROKER DE ASIGURARE SRL	116.846	30.000	30.000

Nr. crt.	Denumire broker de asigurare	Total activ bilanțier	Capital social subscris	Capital social subscris vărsat
274	GENERAL INSURANCE & CONSULTING BROKER DE ASIGURARE-REASIGURARE SRL	16.987	50.000	50.000
275	GENERAL INSURANCE BROKER SRL	50.223	33.000	33.000
276	GEORGIA SIG 2000 BROKER DE ASIGURARI SRL	15.666	25.000	25.000
277	GEPA BROKER DE ASIGURARE S.R.L	647.984	25.000	25.000
278	GIO GROUP - BROKER DE ASIGURARE SRL**			
279	GLOBAL ASSISTANCE BROKER DE ASIGURARE SRL	708.448	30.000	30.000
280	GLOBAL ASSURANCE BROKER DE ASIGURARE SRL	1.097.862	25.000	25.000
281	GLOBAL BROKER RO BROKER DE ASIGURARE SRL	362.391	30.300	30.300
282	GLOBAL RISK SERVICES - INSURANCE BROKER SRL	442.326	30.000	30.000
283	GLOBALSIG 2002 BROKER DE ASIGURARE-REASIGURARE SRL	325.739	25.000	25.000
284	GRAND GARAGE BROKER DE ASIGURARE SRL**			
285	GRAS SAVOYE ROMANIA BROKER DE ASIGURARE-REASIGURARE SRL	4.836.607	29.900	29.900
286	GROUP INSURANCE BROKER SRL	9.456	25.000	25.000
287	GRUP PHOENIX BROKER DE ASIGURARE SRL	170.387	25.000	25.000
288	GT BROKER DE ASIGURARE SRL	227.835	30.600	30.600
289	GT-RO BROKER DE ASIGURARE - REASIGURARE SRL**			
290	GTT INSURANCE BROKER SRL	738.825	25.000	25.000
291	HELMET BROKER DE ASIGURARE SRL**			
292	HERMANNSTADT BROKER DE ASIGURARE - REASIGURARE SRL	287.678	25.000	25.000
293	HOBBIT BROKER DE ASIGURARE REASIGURARE SRL	113.743	25.000	25.000
294	I.M. BRATU - BROKER DE ASIGURARE-REASIGURARE SRL	18.369	25.000	25.000
295	IBA - INSIEME BROKER DE ASIGURARE SRL**			
296	IDEEA INTERMED INSURANCE BROKER DE ASIGURARE SRL	52.064	25.000	25.000
297	IMOSIG BROKER DE ASIGURARE SRL	186.344	25.000	25.000
298	INFO ASIG - BROKER DE ASIGURARE SRL	252.577	25.200	25.200
299	INK CONSULTANTA - BROKER DE ASIGURARE SRL	1.587.017	105.000	105.000
300	INSURANCE CONSULTING&SOLUTIONS BROKER DE ASIG SRL**			
301	INSURANCE MIX BROKER DE ASIGURARE SRL	32.596	25.000	25.000
302	INSURANCE REINSURANCE INTERNATIONAL BROKER DE ASIGURARE SA**			
303	INSURER BROKER DE ASIGURARE REASIG. SRL	778.940	25.000	25.000
304	INSUROM BROKER DE ASIGURARE - REASIGURARE SRL	77.381	25.000	25.000
305	INTEGRA BROKER DE ASIGURARE SRL	391.502	25.000	25.000
306	INTEGRITY GECAST BROKER DE ASIGURARE SRL	25.502	25.000	25.000
307	INTEL BROKER DE ASIGURARE SRL	111.788	25.000	25.000
308	INTER ACTIV BROKER DE ASIGURARE - REASIGURARE SRL	428.068	25.000	25.000
309	INTER BROKER DE ASIGURARE SRL	2.427.514	25.000	25.000
310	INTER CONSULTING BROKER DE ASIGURARE SRL**			
311	INTERALIA INSURANCE BROKER SRL	1.931	25.000	25.000
312	INTERAS - BROKER DE ASIGURARE SRL**			
313	INTERASIG BROKER - BROKER DE ASIGURARE SRL	168.760	38.000	38.000
314	INTERASIG BROKER DE ASIGURARE SRL	38.530	25.000	25.000
315	INTERBROK BROKER DE ASIGURARE SRL**			
316	INTERBUG INSURANCE BROKER SRL	979.893	25.000	25.000
317	INTERCAM BROKER D ASSURANCE SRL	814.576	25.000	25.000
318	INTERCAPITAL ASIG BROKER DE ASIGURARE SRL*			
319	INTERFIDES INTERNATIONAL - BROKER DE ASIGURARE SRL	2.049.042	159.400	159.400
320	INTERLAND BROKER DE ASIGURARE SRL*			
321	INTERNATIONAL BROKER CONSULTING-BROKER DE ASIG SRL	246.858	100.000	100.000
322	INTERNATIONAL INSURANCE BROKER SRL	542.265	26.060	26.060
323	INTERNATIONAL LINK INSURANCE BROKER SRL	325.013	100.000	100.000
324	INVEST CORP BROKER DE ASIGURARE SRL	2.422	60.000	60.000
325	IONASIG BROKER DE ASIGURARE SRL*			
326	IRECSON BROKER DE ASIGURARE-REASIGURARE SRL**			
327	IVAS BROKER DE ASIGURARE SRL	85.510	25.000	25.000
328	IVECO CAPITAL BROKER DE ASIGURARE-REASIGURARE SRL	3.722.950	25.000	25.000
329	JOLILI BROKER DE ASIGURARE - REASIGURARE SRL	64.921	25.000	25.000
330	KALL BROKER DE ASIGURARE SRL**			
331	KAMER ACTIV - BROKER DE ASIGURARE - REASIGURARE SRL*			
332	KARUSSELL INSURANCE - BROKER DE ASIGURARE SRL*			
333	KING OF BROKERS IN ROMANIA - BROKER DE ASIGURARE SRL**			
334	KLASS BROKER DE ASIGURARE - REASIGURARE SRL	360.416	40.000	40.000
335	KRON - ASIG - BROKER DE ASIGURARE SRL	554.051	25.000	25.000
336	KUNDEN BROKER DE ASIGURARE SRL	3.707.683	25.000	25.000
337	L.M.C. ASIG BROKER DE ASIGURARE SRL	102.323	95.000	95.000
338	LACOLI BROKER DE ASIGURARE SRL	3.705.250	51.000	51.000
339	LAND - BROKER DE ASIGURARE - REASIGURARE SRL	232.667	25.600	25.600
340	LASTING INSURANCE AND REINSURANCE BROKER SRL**			
341	LCG CONCEPT - BROKER DE ASIGURARE - REASIGURARE SRL	105.066	25.000	25.000
342	LEADER TEAM BROKER DE ASIGURARE SRL	465.601	25.000	25.000
343	LEON FINANCIAL - BROKER DE ASIGURARE SRL	2.014	36.000	36.000
344	LEUMI BROKER DE ASIGURARE - REASIGURARE SRL	908.855	450.000	450.000

Nr. crt.	Denumire broker de asigurare	Total activ bilanțier	Capital social subscris	Capital social subscris vărsat
345	LIBER BROKER DE ASIGURARE SRL*			
346	LIDA BROKER DE ASIGURARE SRL**			
347	LION BROKER DE ASIGURARE SRL	350.552	25.000	25.000
348	LOGOS BROKER DE ASIGURARE SRL	117.791	125.000	125.000
349	LONDON BROKERS - BROKER DE ASIGURARE-REASIGURARE SRL	1.867.092	27.000	27.000
350	LORD BROKER DE ASIGURARE - REASIGURARE SRL	85.370	25.000	25.000
351	LOWE ASISGROUP BROKER DE ASIGURARE SRL	9.170	25.000	25.000
352	LOYAL BROKER DE ASIGURARE SRL ***			
353	LOYALTY INSURANCE BROKER SRL	86.527	25.000	25.000
354	M.C.M. - BROKER DE ASIGURARE - REASIGURARE SRL**			
355	MAGAZINUL DE ASIGURARI BROKER DE ASIG. REASIG SRL **			
356	MAGNA INSURANCE BROKER SRL**			
357	MAI BROKER DE ASIGURARE SRL	1.662.516	316.790	316.790
358	MAKLER-SIG BROKER DE ASIGURARE SRL	105.754	80.000	80.000
359	MARINS INTERNATIONAL INSURANCE AND REINSURANCE BROKER SRL ***	26.908	126.455	126.455
360	MARKRON BROKER DE ASIGURARE SRL	103.282	25.000	25.000
361	MAROSI BROKER DE ASIGURARE SRL	27.552	25.000	25.000
362	MARSH - BROKER DE ASIGURARE-REASIGURARE SRL	21.131.143	100.000	100.000
363	MARSHALY - ZEPTER INSURANCE FINANCIAL ASSOCIATED, BROKER DE ASIGURARE - REASIGURARE SRL	138.135	70.000	70.000
364	MARSHALY INSURANCE FINANCIAL ASSOCIATED SRL**			
365	MASTER BROKER DE ASIGURARE - REASIGURARE SRL	229.440	25.000	25.000
366	MAXYGO BROKER DE ASIGURARE SRL	1.288.606	100.000	100.000
367	MB EUROPA BROKER DE ASIGURARE SRL	509.823	25.000	25.000
368	MBI MARKETINGBERATUNG AND INSURANCE BROKER SRL	1.908.946	25.000	25.000
369	MCI INTERNATIONAL BROKER DE ASIGURARE-REASIGURARE SRL**			
370	MED LIFE BROKER DE ASIGURARE SRL	235.586	25.200	25.200
371	MEDIA INVEST BROKER DE ASIGURARE SRL	460.827	100.000	100.000
372	MEDIATIS BROKER DE ASIGURARE SRL	172.835	50.000	50.000
373	MEDIHELP INTERNATIONAL BROKER DE ASIGURARE SRL	884.663	190.000	190.000
374	MEDINS 2002 ROMANIA BROKER DE ASIGURARE SRL	292.835	25.000	25.000
375	MEGA GROUP BROKER DE ASIGURARI SRL	44.662	25.000	25.000
376	MENTOR BROKER DE ASIGURARE SRL	2.014	25.000	25.000
377	MERCEDES - BENZ INSURANCE BROKER SRL	4.321.776	525.700	525.700
378	MGM BROKER DE ASIGURARE-REASIGURARE SRL	78.921	130.000	130.000
379	MIGO - BROKER DE ASIGURARE - REASIGURARE SRL**			
380	MILLENIUM INSURANCE BROKER (M.I.B.) SA	1.410.113	117.310	117.310
381	MIXERA BROKER DE ASIGURARE SRL	44.148	25.000	25.000
382	MK SAFEZON INSURANCE BROKER SRL	10	25.000	25.000
383	MKB ROMEXTERRA BROKER DE ASIGURARE SRL	545.648	201.132	201.132
384	MLR INTER-ASIG BROKER DE ASIGURARE SRL**			
385	MOBIL BROKER DE ASIGURARE SRL*			
386	MODEL BROKER DE ASIGURARE SRL	1.420.720	25.000	25.000
387	MOLD EXPERT BROKER DE ASIGURARE-REASIGURARE SRL	3.689.940	100.000	100.000
388	MOMENTUM INSURANCE AND REINSURANCE BROKER SRL	87.367	25.000	25.000
389	MONDIAL BROKER DE ASIGURARE SRL	66.586	25.000	25.000
390	MONDO AS BROKER DE ASIGURARE REASIGURARE SRL	442.940	25.000	25.000
391	MONEY COACH BROKER DE ASIGURARE SRL	162.072	25.000	25.000
392	MONKAD INTERMED BROKER DE ASIGURARE SI REASIG. SRL	12.586	25.000	25.000
393	MTC ASIVEST BROKER DE ASIGURARE SRL	80.709	25.020	25.020
394	MULTI ASIG BROKER DE ASIGURARE SRL	215.312	25.000	25.000
395	MULTIEXPERT ASIG-BROKER DE ASIGURARE SRL**			
396	MUNTENIA BROKER DE ASIGURARE SRL	24.258	25.000	25.000
397	MUSTANG BROKER DE ASIGURARE - REASIGURARE SRL	265.152	25.000	25.000
398	N.B. BROKER DE ASIGURARE-REASIGURARE SRL	324.046	25.000	25.000
399	NC SERVICES BROKER DE ASIGURARE SRL	50.059	50.000	50.000
400	NELBA BROKER DE ASIGURARE SRL	14.096	25.000	25.000
401	NEMES BROKER DE ASIGURARE SRL**			
402	NEOBROKER BROKER DE ASIGURARE SRL	93.674	25.000	25.000
403	NEPTUN BROKER DE ASIGURARE SRL	9.215	25.000	25.000
404	NET BROKER DE ASIGURARE SRL	32.823	25.000	25.000
405	NETRISK BROKER DE ASIGURARE SRL	3.375.025	400.000	400.000
406	NEUTRO RISK - BROKER DE ASIGURARE SRL**			
407	NEW AGE INSURANCE BROKER SRL	66.035	25.000	25.000
408	NEW VISION BROKER DE ASIGURARE - REASIGURARE SRL	4.644	25.000	25.000
409	NEWBROKER ASIG MC BROKER DE ASIGURARE SRL **			
410	NEWPORT INSURANCE - REINSURANCE BROKER SRL	166.625	25.000	25.000
411	NORD - BROKER DE ASIGURARE SRL**			
412	NOVA GRUP ASIGURARI BROKER DE ASIGURARE-REASIGURARE SRL*			
413	NOVALTO BROKER DE ASIGURARE SRL	3.067	25.000	25.000
414	NOVOFINANCE GROUPE - BROKER DE ASIGURARE SI REASIGURARE SRL **			
415	OFFICE INSURANCE - BROKER DE ASIGURARE SRL	274.601	25.000	25.000

Nr. crt.	Denumire broker de asigurare	Total activ bilanțier	Capital social subscris	Capital social subscris vărsat
416	OLSA RE BROKER DE ASIGURARE-REASIGURARE SRL	265.467	49.600	49.600
417	OLTENIA BROKER DE ASIGURARE-REASIGURARE SRL**			
418	OMEGA BROKER DE ASIGURARE SRL	872.649	25.000	25.000
419	ONE - BROKER DE ASIGURARE SRL	83.132	25.000	25.000
420	ONEST ASIG BROKER DE ASIGURARE SRL*			
421	ONSPOT BROKER DE ASIGURARE SRL	55.588	25.000	25.000
422	ORIZONT BROKER DE ASIGURARE - REASIGURARE SA	600.149	111.700	111.700
423	OTTO BROKER DE ASIGURARE SRL	3.309.619	100.000	100.000
424	OVB ALLFINANZ ROMANIA BROKER DE ASIGURARE SRL	1.316.558	25.000	25.000
425	OXIGEN INSURANCE - BROKER DE ASIGURARE SRL	244.532	25.000	25.000
426	OXYGEN EXPRESS BROKER DE ASIGURARE - REASIGURARE SRL	164.149	25.000	25.000
427	PALLADIUM INSURANCE BROKER SRL**			
428	PAN GABRIEL BROKER DE ASIGURARE SRL **			
429	PANNON SAFE BROKER DE ASIGURARE SRL	22.442	39.000	39.000
430	PARTENER A&S BROKER DE ASIGURARE SRL	7.249	25.000	25.000
431	PARTENERUL MEU BROKER DE ASIGURARE SRL*			
432	PATY - ASIG BROKER DE ASIGURARE SRL	1.214.290	30.000	30.000
433	PEIA GROUP BROKER DE ASIGURARE SRL	86.244	25.000	25.000
434	PENTA-International Insurance Reinsurance Broker SRL	741.686	100.000	100.000
435	PERFECT ASIG - BROKER DE ASIGURARE SRL	318.363	55.000	55.000
436	PERSONAL BROKER-BROKER DE ASIG - REASIG SRL*			
437	PERSONAL INSURANCE - BROKER DE ASIG REASIG. SRL	21.456	25.000	25.000
438	PINTILIE BROKER DE ASIGURARE SRL	1.308.977	25.000	25.000
439	PIRAEUS INSURANCE REINSURANCE BROKER ROMANIA SRL	23.455.813	105.000	105.000
440	PLUS-ASIG-INVEST BROKER DE ASIGURARE SRL	87.709	25.000	25.000
441	POLY BROKER DE ASIGURARE - REASIGURARE SRL	174.333	25.000	25.000
442	PORSCHE BROKER DE ASIGURARE SRL	45.237.760	30.000	30.000
443	PORTAL BROKER DE ASIGURARE SRL	360.314	25.000	25.000
444	POWER INSURANCE BROKERS SRL	3.477.151	200.000	200.000
445	PRAVASIG BROKER DE ASIGURARE SRL	122.492	25.000	25.000
446	PREMIER - BROKER DE ASIGURARE SRL	94.558	25.000	25.000
447	PREMIUM BROKER DE ASIGURARE SRL	218.719	25.000	25.000
448	PRESTIGE INSURANCE BROKER DE ASIGURARE SRL*			
449	PREVENT ASIG BROKER DE ASIGURARE SRL*			
450	PRIMA BROKER DE ASIGURARE-REASIGURARE SRL**			
451	PRIMASIG BROKER DE ASIGURARE SRL	168.722	25.000	25.000
452	PRIME INSURANCE - BROKER DE ASIGURARE SRL	321.685	25.000	25.000
453	PRIVAT CONSULTING-BROKER DE ASIGURARE-REASIG. SRL	205.472	25.000	25.000
454	PRO AS MILENIUM BROKER DE ASIGURARE SRL	418.826	25.000	25.000
455	PRO ASIG INSURANCE BROKER DE ASIGURARE SRL	285.628	50.500	50.500
456	PROASIG BROKER DE ASIGURARE SRL	140.565	25.000	25.000
457	PROFESSIONAL BROKER DE ASIGURARE SRL	878.379	30.000	30.000
458	PROPERTY INSURANCE BROKER SRL	19.806	25.000	25.000
459	PROXIMUS BROKER DE ASIGURARI SRL*			
460	PSG INSURANCE BROKER SRL	1.358.448	25.000	25.000
461	QUALITRON INSURANCE BROKER SRL	5.083	25.000	25.000
462	QUALITY ASIG - BROKER DE ASIGURARE SRL	405.851	25.000	25.000
463	QUARTZ - ASIG BROKER DE ASIGURARE SRL	252.104	25.000	25.000
464	R.C.G. BROKER DE ASIGURARE SA	22.827	200.000	200.000
465	RAIFFEISEN BROKER DE ASIGURARE-REASIGURARE SRL	24.595.501	180.000	180.000
466	RAMY - 95 ASIG BROKER DE ASIGURARE SRL	128.830	25.000	25.000
467	RBA REKORD BROKER DE ASIGURARE SRL	129.180	26.000	26.000
468	RCI BROKER DE ASIGURARE SRL	20.077.850	400.000	400.000
469	REAL EXPERT BROKER DE ASIGURARE REASIGURARE SRL	123.681	25.000	25.000
470	RELANCE BROKER HOUSE- BROKER DE ASIGURARE SRL**			
471	REMABO BROKER DE ASIGURARE SRL	58.152	25.000	25.000
472	RIB TEAM - BROKER DE ASIGURARE - REASIGURARE S.A	189.807	166.300	166.300
473	RISC TOTAL ASIG - BROKER DE ASIGURARE SRL	199.486	25.000	25.000
474	RISK CONTROL INSURANCE AND REINSURANCE BROKER SRL	412.256	25.000	25.000
475	RISK EXPERT INSURANCE BROKER SRL**			
476	RISK MANAGEMENT CONSULTING BROKER DE ASIGURARE SRL	42.192	25.000	25.000
477	RISK MANAGEMENT GRUP BROKER DE ASIGURARE SRL	196.076	25.000	25.000
478	RITTER - BROKER DE ASIGURARE SI REASIGURARE SRL	172.352	40.000	40.000
479	RIVERA BROKER DE ASIGURARE SRL**			
480	ROCREDIT - BROKER DE ASIGURARE SRL	160.774	25.000	25.000
481	ROGRUP BROKER DE ASIGURARE SRL	220.921	25.000	25.000
482	ROM INSURANCE BROKER DE ASIGURARE SRL	534.110	37.000	37.000
483	ROMAGENT CONSULTING BROKER DE ASIGURARE SRL	89.940	25.000	25.000
484	ROMASIG BROKER DE ASIGURARE SRL	212.505	25.000	25.000
485	ROMASIR BROKER DE ASIGURARE SRL	22.876	77.000	77.000
486	ROMEIRO INSURANCE CONSULTING-BROKER DE ASIG SRL	799.186	40.000	40.000

Nr. crt.	Denumire broker de asigurare	Total activ bilanțier	Capital social subscris	Capital social subscris vărsat
487	ROMINS BROKER DE ASIGURARE SRL	7.977	25.000	25.000
488	ROMTIR SERVICE BROKER DE ASIGURARE SRL	145.208	25.000	25.000
489	ROYAL BUSINESS BROKER DE ASIGURARE SRL **			
490	S.I.N. INSURANCE BROKER SRL*			
491	S.I.R. INTERNATIONAL SERVICES BROKER DE ASIGURARE-REASIGURARE SRL	149.011	36.700	36.700
492	S.O.S. ASIGURARI - BROKER DE ASIGURARE SRL*			
493	SAB BROKER DE ASIGURARE SRL	104.131	25.000	25.000
494	SAFE INVEST ROMANIA BROKER DE ASIGURARE SRL	565.231	25.050	25.050
495	SAFEGUARD BROKER DE ASIGURARE-REASIGURARE SRL	23.329	25.000	25.000
496	SAFETY BROKER DE ASIGURARE SRL	4.937.430	25.000	25.000
497	SAFEWAYS INTERNATIONAL BROKER DE ASIGURARE SRL	91.145	25.000	25.000
498	SALES GROUP BROKER DE ASIGURARE SRL	94.669	25.500	25.500
499	SALVE BROKER DE ASIGURARE SRL **			
500	SCALA BROKER DE ASIGURARE SRL	80.801	25.000	25.000
501	SCHIOPU BROKER DE ASIGURARE SRL	47.367	25.000	25.000
502	SCORPION BROKER DE ASIGURARE SRL	21.072	25.000	25.000
503	SDH BROKER DE ASIGURARE SRL	88.259	25.000	25.000
504	SECONY PROFESIONAL CONSULTING SRL	496.192	25.000	25.000
505	SELECT AUTOMOTIVE BROKER DE ASIGURARE SRL	11.217	25.000	25.000
506	SEMPER FIDELIS-BROKER DE ASIGURARE SRL	383.289	25.000	25.000
507	SENIOR BROKER DE ASIGURARE SRL **			
508	SERV BROK BROKER DE ASIGURARE SRL ***			
509	SFINX BROKER DE ASIGURARE SRL	16.911	25.000	25.000
510	SIC ASIGURARI BROKER DE ASIGURARE SRL*			
511	SIGMA BROKER DE ASIGURARE SRL **			
512	SIGURA BROKER DE ASIGURARE SRL	138.603	25.000	25.000
513	SILGA BROKER DE ASIGURARE-REASIGURARE SRL	589.374	150.000	150.000
514	SILVER BROKER DE ASIGURARE-REASIGURARE SRL	6.633	25.000	25.000
515	SIMAX BROKER DE ASIGURARE SRL	87.278	30.000	30.000
516	SIMPLEX BROKER DE ASIGURARE SRL	108.897	30.000	30.000
517	SIRCOM INSURANCE BROKER SRL	62.924	25.000	25.000
518	SIRIUS - BROKER DE ASIGURARE SRL	16.750	25.000	25.000
519	SIS BROKER DE ASIGURARE SRL	291.896	25.000	25.000
520	SITAL ASIGURARI - BROKER DE ASIGURARE SRL **			
521	SL - TEAM ASIG - BROKER DE ASIGURARE-REASIGURARE SRL	1.385.187	25.000	25.000
522	SMARALD BROKER DE ASIGURARE SRL	8.193	25.000	25.000
523	SMART BROKER DE ASIGURARE - REASIGURARE SRL	223.274	35.000	35.000
524	SOCIETATEA COMERCIALA DE PRESTARI SERVICII IN DOMENIUL ASIGURARILOR CAROM - BROKER DE ASIGURARE SA	1.441.024	100.000	100.000
525	SOFAD BROKER DE ASIG. SRL	56.192	25.900	25.900
526	SOKO BROKER DE ASIGURARE SRL	134.247	25.000	25.000
527	SOLARIS BROKER DE ASIGURARE SRL **			
528	SOLVENTA - BROKER DE ASIGURARE SRL **			
529	SOTER - FINANCE BROKER DE ASIGURARE SRL	282.127	25.000	25.000
530	SOVEREIGN AND PARTNERS EUROPE - INSURANCE BROKERS SRL*			
531	SP ASIGURARI BROKER DE ASIGURARE-REASIGURARE SRL **			
532	SPECIAL OFFICE - BROKER DE ASIGURARE REASIGURARE SRL	172.635	25.000	25.000
533	SPEED INSURANCE GROUP BROKER DE ASIG.- REASIG. SRL	83.343	25.000	25.000
534	SPOT INSURANCE - BROKER DE ASIGURARE SRL **			
535	SRBA - BROKER DE ASIGURARE REASIGURARE SRL	3.005.876	90.000	90.000
536	STABILITY INSURANCE - BROKER DE ASIG - REASIG. SRL*			
537	STANDARD ASIGURARI - BROKER DE ASIGURARE SRL	243.398	25.000	25.000
538	STANDARD CLASS BROKER DE ASIGURARE - REASIG. SRL*	21.828	25.000	25.000
539	STAR BROKER DE ASIGURARE SRL	809.761	25.200	25.200
540	STAR EXPRESS BROKER DE ASIGURARE SRL **			
541	STAR OFFICE - BROKER DE ASIGURARE SRL **			
542	START BROKER DE ASIGURARE SRL	31.059	25.000	25.000
543	STEIN INSURANCE BROKER SRL	5.024.429	25.000	25.000
544	STELLAR RE BROKER DE ASIGURARE SI REASIGURARE SRL	518.886	25.000	25.000
545	STEMMA BROKER DE ASIGURARE SRL ***	1.240	25.000	25.000
546	STRASIG BROKER DE ASIGURARE SRL	3.838	25.000	25.000
547	STRATEGIC INSURANCE BROKER SRL **			
548	SUCCESOR BROKER DE ASIGURARE SRL	213.301	25.000	25.000
549	SUD ASIG BROKER DE ASIGURARE SRL	799.547	25.000	25.000
550	SURE INVEST COMPANY - BROKER DE ASIGURARE SRL*			
551	TAKTIQ - BROKER DE ASIGURARE - REASIGURARE SRL	130.338	25.000	25.000
552	TAR & TAR BROKER DE ASIGURARE SRL	608.499	25.000	25.000
553	TEAHA ASIGURARI - BROKER DE ASIGURARE SRL	28.845	25.000	25.000
554	TEMPO ASIG - INSURANCE BROKER SRL	538.984	35.000	35.000
555	TENY BROKER DE ASIGURARE SRL	17.241	25.000	25.000
556	TERANO ASIG - BROKER DE ASIGURARE SRL **			

Nr. crt.	Denumire broker de asigurare	Total activ bilanțier	Capital social subscris	Capital social subscris vărsat
557	TERRA BROKER DE ASIGURARE SRL	12.567	30.000	30.000
558	TERRA BROKER DE ASIGURARE SRL(ATLASSIB)**			
559	TITAN BROKER DE ASIGURARE SRL	530.120	25.000	25.000
560	TOMASIG - BROKER DE ASIGURARE SRL	142.516	25.000	25.000
561	TOP ASIG BROKER DE ASIGURARE SRL	63.796	25.000	25.000
562	TOP INSURANCE CONSULTING BROKER DE ASIGURARE - REASIGURARE SRL	246.447	25.000	25.000
563	TOTAL ASIG - BROKER DE ASIGURARE-REASIGURARE SRL	78.210	25.000	25.000
564	TOYO MOTOR BROKER DE ASIGURARE SRL	2.366.158	25.000	25.000
565	TRADITIONAL BROKER DE ASIGURARE SRL**			
566	TRANSILVANIA BROKER DE ASIGURARE SRL	5.478.637	25.000	25.000
567	TRANSWORLD ASIG - BROKER DE ASIGURARE SRL	349.171	25.000	25.000
568	TREND AS BROKER DE ASIGURARE SRL	86.759	25.200	25.200
569	TRINITY GLOBAL INSURANCE BROKERS SRL	141.629	25.000	25.000
570	TRIUMF INSURANCE BROKER DE ASIGURARE SRL	64.869	25.000	25.000
571	TRUST - ASIG BROKER DE ASIGURARE SRL	59.522	25.000	25.000
572	TRUST BROKERS BROKER DE ASIGURARE SRL	445.709	25.500	25.500
573	TRYGON BROKER DE ASIGURARE SRL	89.030	45.000	45.000
574	UBI BROKER DE ASIGURARE SRL*	72.392	25.000	25.000
575	UIRB- UNITED INSURANCE REINSURANCE BROKER SA	484.184	200.000	200.000
576	ULTRA BROKER DE ASIGURARE SRL*			
577	UNIASIG BROKER DE ASIGURARE SRL	63.788	100.000	100.000
578	UNIBROKER DOBROGEA - BROKER DE ASIGURARE SI REASIGURARE SRL**			
579	UNICREDIT INSURANCE BROKER SRL	170.541.763	25.000	25.000
580	UNION CONSULTING - BROKER DE ASIGURARE SRL	219.674	45.000	45.000
581	UNION FIRST INSURANCE BROKERS SRL**			
582	UNIPET BROKER DE ASIGURARE SRL	243.452	25.000	25.000
583	UNITED BROKER DE ASIGURARE SRL*			
584	UNITED INSURANCE BROKERS - BROKER DE ASIGURARE - REASIGURARE SRL**			
585	UNITY BROKER DE ASIGURARE REASIGURARE SRL	24.200.483	400.000	400.000
586	UNIVERS BROKER DE ASIGURARE SRL	147.548	25.000	25.000
587	URBAN BROKER DE ASIGURARE SRL	366.252	25.000	25.000
588	USC ALL FINANCE BROKER DE ASIGURARE SRL**			
589	V.P. INVESTMENTS-INSURANCE BROKER SRL	30.721	25.000	25.000
590	VBL BROKER DE ASIGURARE SRL	10.353.301	25.000	25.000
591	VECTOR BROKER DE ASIGURARE - REASIGURARE SRL	1.338.339	25.000	25.000
592	VERASIG BROKER DE ASIGURARE SRL	1.025.497	25.000	25.000
593	VERBITA-BROKER DE ASIGURARE SRL	203.249	25.000	25.000
594	VERGLASER BROKER DE ASIGURARE SRL*			
595	VERTICAL ASSURANCE BROKER DE ASIGURARE SRL	100.873	25.000	25.000
596	VICTORIA BROKER - BROKER DE ASIGURARE SRL***	16.312	25.100	25.100
597	VIENNA BROKER DE ASIGURARE SRL**			
598	VIO ILE BROKER DE ASIGURARE SRL	285.986	25.000	25.000
599	VIP BROKER ASIGURARI SRL	219.326	25.000	25.000
600	VIVA BROKER DE ASIGURARE SRL	221.300	25.000	25.000
601	VLT EXPERT BROKER DE ASIGURARE SRL	133.829	50.000	50.000
602	VNT BROKER DE ASIGURARE SRL*			
603	VS COMPANY BROKER DE ASIGURARE SRL	2.693.980	25.000	25.000
604	WESTACO BROKER DE ASIGURARE SRL	126.188	25.000	25.000
605	WISE INSURANCE BROKERS SRL	29.253	25.000	25.000
606	WVP RO - BROKER DE ASIGURARE SRL	48.925	25.000	25.000
607	YORK - BROKER DE ASIGURARE-REASIGURARE SRL	21.550	25.000	25.000
608	Z&A ASIGURARI - BROKER DE ASIGURARE SRL	483.763	35.000	35.000
609	ZOE BROKER ASIGURARE REASIGURARE SRL**			
610	ZURICH BROKER DE ASIGURARE - REASIGURARE SRL	918.857	100.000	100.000
Total 2012		614.976.290	22.442.157	22.442.157
Total 2011		545.721.569	26.475.744	26.475.744

*Brokeri de asigurare și/sau reasigurare care nu au transmis în termen sau au transmis incomplet raportări aferente trimestrului IV/2012, situații financiare anuale aferente anului 2012

**Brokeri de asigurare și/sau reasigurare care au activitatea suspendată/interzisă temporar/retrasă și nu au transmis sau au transmis incomplet raportări aferente trimestrului IV/2012, situații financiare anuale aferente anului 2012

***Brokeri de asigurare și/sau reasigurare care nu au desfășurat activitate de intermediere de la data autorizării/reluării activității și au transmis raportări aferente trimestrului IV/2012, situații financiare anuale aferente anului 2012, declarații din care rezultă că de la data autorizării/reluării activității și până la 31.12.2012 nu au desfășurat activitate.

ANEXA 15

Situația privind valoarea primelor intermediare și a daunelor regularizate de brokeri de asigurare la 31.12.2012 (lei)

Nr. crt.	Denumire broker de asigurare și/sau reasigurare	Valoarea primelor intermediare			Valoarea daunelor regularizate
		Total, din care:	Asigurări generale	Asigurări de viață	
1	SMM BROKER DE ASIGURARE SRL	2.802.168	2.794.091	8.077	0
2	A & E INSURANCE BROKER DE ASIGURARE SRL	1.914.980	1.907.072	7.908	272.200
3	A&A BROKER DE ASIGURARE SRL	5.017.019	5.017.019		0
4	A&G MARITIM Broker de Asigurare SRL	58.903	58.903		0
5	A.T. BROKER INSURANCE - BROKER DE ASIGURARE SRL	620.073	589.195	30.878	0
6	AB ASIG BROKER DE ASIGURARE-REASIGURARE SRL	1.269.387	1.269.165	222	0
7	AB BROKER - BROKER DE ASIGURARE-REASIGURARE SRL	4.835.873	4.835.873		0
8	ABADO SYNERGIC DEVELOPMENT BROKER DE ASIGURARE SRL*	11.344.899	10.965.069	379.830	0
9	ABSOLUT ASIG - BROKER DE ASIGURARE SRL	1.461.193	1.453.981	7.212	0
10	ACCENTASIG BROKER DE ASIGURARE SRL	1.749.186	1.748.343	843	0
11	ACCORD BROKER DE ASIGURARE SRL	1.089.676	1.089.676		0
12	ACE BROKER DE ASIGURARE REASIGURARE SRL	1.809.793	1.803.809	5.984	0
13	ACR BROKER DE ASIGURARE - REASIGURARE SRL	1.047.904	1.047.904		0
14	ACTIV ASIGURARI - BROKER DE ASIGURARE-REASIGURARE SRL	26.383.064	26.336.726	46.338	0
15	ADA BROKER DE ASIGURARE SRL	579.335	560.188	19.147	0
16	ADAMAS BROKER DE ASIGURARE SRL	1.425.233	1.425.233		0
17	ADECAR BROKER DE ASIGURARE - REASIGURARE SRL	355.554	355.486	68	0
18	ADELPHIA BROKER DE ASIGURARE SRL*				
19	AERO ASIG BROKER DE ASIGURARE SRL	811.974	810.716	1.258	0
20	AG - BROKER DE ASIGURARE SRL	2.314.519	2.313.918	601	0
21	AGORA GROUP - BROKER DE ASIGURARE SRL	171.212	171.212		0
22	AGRICOVER BROKER DE ASIGURARE SRL	2.827.434	2.812.023	15.411	0
23	AGRO PROTECTOR 2010 ASIGURARI - BK DE ASIGURARE SRL	5.954.305	5.946.700	7.605	0
24	AGX - BROKER DE ASIGURARE SRL	1.135.055	1.135.055		0
25	AIDA BROKER DE ASIGURARE SRL	1.147.291	1.145.849	1.442	0
26	AIR BROKER ASIGURARE REASIGURARE SRL	63.520.951	63.510.146	10.805	0
27	AKG - BROKER DE ASIGURARE SRL**				
28	AKTUALIS BROKER DE ASIGURARE SRL	7.953.034	7.952.782	252	0
29	AL BROKER INVEST - BROKER DE ASIGURARE SA**				
30	ALFA BROKER DE ASIGURARE SRL	395.530	395.530		0
31	ALIAT BROKER DE ASIGURARE SRL	973.605	964.344	9.261	136.500
32	ALL INSURANCE BROKER DE ASIGURARE SRL*	982.082	982.082		0
33	ALLEANZA BROKER DE ASIGURARE SRL	152.865	143.114	9.751	0
34	ALLIED TEAM BROKER DE ASIGURARE-REASIGURARE SRL**				
35	ALMA BROKER DE ASIGURARE SRL	6.655.833	6.648.891	6.942	0
36	ALO ASIGURARI BROKER DE ASIGURARE SI REASIGURARE SRL	167.070	167.070		0
37	ALPHA INSURANCE BROKERS - SOCIETATE DE BROKERAJ IN ASIGURARE - REASIGURARE SRL	4.453.911	4.453.911		0
38	ALPINA BROKER DE ASIGURARE SRL	34.926.654	34.917.035	9.619	0
39	ALTO BROKER DE ASIGURARE REASIGURARE SRL	1.465.897	1.465.064	833	0
40	AMA BROKER DE ASIGURARE-REASIGURARE SRL	1.785.350	1.780.929	4.421	0
41	AMAP ASIGURARI SI PENSII - BROKER DE ASIGURARE-REASIGURARE SRL	307.873	307.873		0
42	AMEX - BROKER DE ASIGURARE SRL**	1.694.602	1.694.602		0
43	AMG BROKER DE ASIGURARE SRL	3.262.528	3.262.528		0
44	AMSTERDAM BROKER DE ASIGURARE SRL	25.680.934	9.726.012	15.954.922	0
45	AMTEC BROKER DE ASIGURARE SRL	372.683	372.133	550	0
46	ANA BROKER DE ASIGURARE - REASIGURARE SRL	591.126	574.136	16.990	0
47	AON ROMANIA BROKER DE ASIGURARE - REASIGURARE SRL	94.723.234	93.205.062	1.518.172	0
48	AQUA INVESTMENT BROKER DE ASIGURARE SRL	1.265.795	1.259.473	6.322	0
49	ARCA BROKER DE ASIGURARE - REASIGURARE SRL	788.122	788.122		0
50	ARGESIM ASIG BROKER DE ASIGURARE - REASIGURARE SRL	859.927	859.927		0
51	ARPEMIX - CONSULT BROKER DE ASIGURARE SRL	6.448.244	6.417.575	30.669	0
52	ART BROKER DE ASIGURARE SRL	2.545.072	2.541.466	3.606	0
53	ARTIMM GENERAL ASIG BROKER DE ASIGURARE SRL	2.109.110	2.109.110		0

Nr. crt.	Denumire broker de asigurare și/sau reasigurare	Valoarea primelor intermediate			Valoarea daunelor regularizate
		Total, din care:	Asigurări generale	Asigurări de viață	
54	ARTMA BROKER DE ASIGURARE SRL	233.583	233.583		0
55	AS - INSURANCE - BROKER DE ASIGURARE SRL**				
56	AS - INVEST BROKER DE ASIGURARE-REASIGURARE SRL	66.052	65.916	136	0
57	AS CONSULT BROKER DE ASIGURARE SRL	666.704	666.704		0
58	ASA GROUP BROKER DE ASIGURARE SRL **				
59	ASIBBE BROKER DE ASIGURARE SRL	68.189	68.189		0
60	ASIBROK 2000 BROKER DE ASIGURARE SRL	1.776.351	1.776.351		0
61	ASIBROK BROKER DE ASIGURARE SRL**				
62	ASICONS BROKER DE ASIGURARE SRL	26.015.462	25.897.737	117.725	0
63	ASIDAC CONSULT BROKER DE ASIGURARE REASIGURARE SRL	1.502.798	1.493.033	9.765	0
64	ASIDAV AGRI BROKER DE ASIGURARE SRL	1.194.378	1.194.378		0
65	ASIDO EXPERT - BROKER DE ASIGURARE SRL	1.641.236	1.641.236		0
66	ASIFORT BROKER DE ASIGURARE SRL	8.433.449	8.382.807	50.642	0
67	ASIG BROKER S GROUP - BROKER DE ASIGURARE SA	74.251	74.251		0
68	ASIG CONSULT BROKER DE ASIGURARE SRL**	1.884.836	1.884.836		0
69	ASIG MANAGEMENT - BROKER DE ASIGURARE SRL	4.081.733	4.072.023	9.710	0
70	ASIGENT BROKER DE ASIGURARE SRL	2.447.602	2.447.602		0
71	ASIGEST BROKER DE ASIGURARE-REASIGURARE SA	23.564.989	23.533.753	31.236	0
72	ASIGEXCEL BROKER DE ASIGURARE SRL	85.946	85.862	84	0
73	ASIGRUP BROKER DE ASIGURARE SRL**				
74	ASILEX BROKER DE ASIGURARE - REASIGURAE SRL	705.662	705.662		0
75	ASIMAR INSURANCE - BROKER DE ASIGURARE-REASIGURARE SRL	8.514.356	8.497.706	16.650	0
76	ASIPLUS BROKER DE ASIGURARE REASIGURARE SRL	1.308.878	1.308.878		0
77	ASIPREST BROKER DE ASIGURARE SRL*	666.357	666.357		0
78	ASIPROF CONSULTANTA ASIGURARI BROKER DE ASIGURARE-REASIGURARE SRL	1.391.605	1.365.492	26.113	0
79	ASIRAL BROKER DE ASIGURARE SRL**				
80	ASIRAN BROKER DE ASIGURARI SI REASIGURARI SRL**				
81	ASIREX - BROKER DE ASIGURARE SRL	7.608.382	7.608.382		0
82	ASIS ASIG CONSULT - BROKER DE ASIGURARE SRL	423.656	423.656		0
83	ASISCO - BROKER DE ASIGURARE - REASIGURARE SRL	644.122	643.524	598	0
84	ASIST ASIG BROKER DE ASIGURARE SRL	569.986	569.632	354	0
85	ASIWEST - BROKER DE ASIGURARE SRL	4.529.377	4.529.377		0
86	ASKO ASSEKURANZ BROKER DE ASIGURARE SRL	12.471.828	12.471.828		0
87	ASSESS BROKER DE ASIGURARE SRL**				
88	ASSET INCON PLUS BROKER DE ASIGURARE SRL**				
89	AST BROKER DE ASIGURARE SRL	479.448	479.448		0
90	ASTOP BROKER DE ASIGURARE SRL	729.853	726.608	3.245	0
91	ATLANTIC BROKER GROUP BROKER DE ASIGURARE SRL	12.848.116	12.657.866	190.250	0
92	ATLAS BROKER DE ASIGURARE REASIGURARE SRL	119.724	119.724		0
93	ATP EXODUS BROKER DE ASIGURARE SRL**				
94	AUST INSURANCE BROKER DE ASIGURARE SRL	12.817.186	12.817.186		0
95	AUTO MARCU S BROKER DE ASIGURARE SRL	352.115	351.113	1.002	0
96	AUTO ONE BROKER DE ASIGURARE SRL	769.347	769.347		0
97	AUTOACT BROKER DE ASIGURARE SRL	2.777.247	2.773.441	3.806	0
98	AUTOSINCRON BROKER DE ASIGURARE SRL	6.350.591	6.345.949	4.642	0
99	AVANTGARDE - BROKER DE ASIGURARE SRL	2.955.492	2.896.670	58.822	0
100	AVERAL CONSULT GROUP BROKER DE ASIGURARE SRL	3.279.607	3.265.633	13.974	0
101	AVIASIG BROKER DE ASIGURARE SRL*				
102	AVUS INTERNATIONAL - BROKER DE ASIGURARE-REASIGURARE SRL				42.872.287
103	AXARO S BROKER DE ASIGURARE SRL	439.557	439.557		0
104	AXASIG BROKER DE ASIGURARE-REASIGURARE SRL	15.833.637	15.825.164	8.473	0
105	AZT ROMASIG BROKER DE ASIGURARE - REASIGURARE SRL	759.568	759.568		0
106	B&P COMPANY BROKER DE ASIGURARE - REASIGURARE SRL**				
107	B.C.S. BROKER DE ASIGURARE SRL**				
108	BALANS BROKER DE ASIGURARE SRL	432.762	430.264	2.498	0
109	BALDOR INSURANCE BROKER SRL	1.014.938	1.014.938		0
110	BALKAN INSURANCE BROKER DE ASIGURARE REASIGURARE SRL**				
111	BAVARIA BROKER DE ASIGURARE SRL	6.685.282	6.685.282		0
112	BDT BROKER DE ASIGURARE SRL	819.628	819.628		0
113	BECA BROKER DE ASIGURARE SRL	409.450	409.450		0
114	BECHERU INSURANCE UNION - BROKER DE ASIGURARE SRL	75.503	75.503		0
115	BELLE ASSISTANCE - BROKER DE ASIGURARE/REASIGURARE SRL	1.731.430	1.731.430		0
116	BERTA - BROKER DE ASIGURARE SRL**				
117	BEST AS BROKER DE ASIGURARE - REASIGURARE SRL	1.506.001	1.479.129	26.872	0

Nr. crt.	Denumire broker de asigurare și/sau reasigurare	Valoarea primelor intermediate			Valoarea daunelor regularizate
		Total, din care:	Asigurări generale	Asigurări de viață	
118	BEST BROKER - BROKER DE ASIGURARE SRL	1.422.634	1.422.634		0
119	BEST TEAM ASIG BROKER DE ASIGURARE SRL	5.393.283	5.393.283		0
120	BESTKCLASS BROKER DE ASIGURARE SRL*	1.158.124	1.158.124		0
121	BIG BROKER DE ASIGURARE SRL	1.753.312	1.749.551	3.761	0
122	BIREX - BROKER DE ASIGURARE - REASIGURARE SRL**				
123	BLAROS BROKER DE ASIGURARE REASIGURARE SRL	494.100	494.100		0
124	BLITZ BROKER DE ASIGURARE SRL**				
125	BNK OFFICE BROKER DE ASIGURARE SRL*	514.658	514.658		0
126	BOAZ BROKER DE ASIGURARE - REASIGURARE SRL	699.822	692.546	7.276	0
127	BONO BROKER DE ASIGURARE REASIGURARE SRL*	332.444	332.376	68	0
128	BONVIVA INSURANCE BROKER SRL	232.412	232.412		0
129	BRAIN INSURANCE GROUP - BROKER DE ASIGURARE SI REASIGURARE SRL*	185.629	175.349	10.280	0
130	BRAS BROKER DE ASIGURARE SRL	1.624.402	1.624.402		0
131	BRAVO-R BROKER DE ASIGURARE SRL	477.989	477.989		0
132	BROK AS BROKER DE ASIGURARE REASIGURARE SRL	216.649	216.649		0
133	BROKASIG BROKER DE ASIGURARE SRL	2.011.430	2.011.430		0
134	BROKASIG CONSULTING - BROKER DE ASIGURARE SRL	1.182.101	1.182.101		0
135	BROKER ASIG-BROKER DE ASIGURARE SRL	480.048	449.327	30.721	0
136	BROKER DE ASIGURARE CAR ASIG SRL*	160.797	160.797		0
137	BROKER DE ASIGURARE FORTZAAS SRL**				
138	BROKER DE ASIGURARE: DACIA ASIG SRL	3.480.852	3.480.852		0
139	BROKER DE ASIGURARE-ECO BROKER SMART ACT SRL	665.325	661.441	3.884	0
140	BROKER INVEST BROKER DE ASIGURARE - REASIGURARE SRL**				
141	BROKERS ASIST - BROKER DE ASIGURARE SRL	9.184.530	9.171.119	13.411	0
142	BRUSSELS BROKER DE ASIGURARE SRL	5.960.249	5.934.847	25.402	0
143	BUCOVINA ASIG - BROKER DE ASIGURARE SA**				
144	BUSINESS BROKER - BROKER DE ASIGURARE SRL	706.806	614.178	92.628	0
145	BUSINESSWIDE BROKER DE ASIGURARE SRL	9.486.095	9.454.284	31.811	0
146	C.ADVICE BROKER DE ASIGURARE - REASIGURARE SRL	664.654	664.654	0	0
147	C.PR. EVAL - BROKER DE ASIGURARI SRL	10.867	10.867		0
148	CAMPION BROKER DE ASIGURARE SRL	53.747.651	53.389.693	357.958	0
149	CAPITAL & ALLIANCE INSURANCE BROKERAGE SRL**				
150	CAPITAL ASIG - BROKER DE ASIGURARE SRL	2.449.732	2.449.732		0
151	CAPITOLIUM INSURANCE BROKER SRL	5.600.846	5.560.800	40.046	0
152	CAPRICORN INSURANCE BROKER SRL*	560.629	560.629		0
153	CARINA - BROKER DE ASIGURARE SRL	2.049.478	2.048.330	1.148	0
154	CARION BROKER DE ASIGURARE SA**				
155	CAROL BROKER DE ASIGURARE SRL	1.514.368	1.513.491	877	0
156	CARS BROKER DE ASIGURARE - REASIGURARE SRL	212.330	212.330		0
157	CASA DE LICHIDARI DAUNE - BROKER DE ASIGURARE SRL	1.191.111	1.189.034	2.077	0
158	CAVI - BROKER DE ASIGURARE SRL*	340	340		0
159	CBASIG-BROKER DE ASIGURARE-REASIGURARE SRL	2.790.616	2.790.616		0
160	CENTRUM ASIG - BROKER DE ASIGURARE SRL**				
161	CERTO - BROKER DE ASIGURARE SRL*	1.192	0	1.192	0
162	CLAR BROKER DE ASIGURARE SRL**				
163	CMC GRUP BROKER DE ASIGURARE SRL	8.230.501	8.152.810	77.691	0
164	CND INTERNATIONAL INSURANCE CONSULTANTS SRL	4.990.405	4.973.453	16.952	0
165	CO INVEST BROKER DE ASIGURARE SRL	700.480	683.384	17.096	0
166	COMISASIG BROKER DE ASIGURARE SRL	644.200	643.904	296	0
167	COMPLEX ASIG BROKER DE ASIGURARE SRL	1.740.743	1.740.743		0
168	COMSIG BROKER DE ASIGURARE SRL	1.326.872	1.324.234	2.638	0
169	CONCRET BROKER DE ASIGURARE SRL**				
170	CONDOR - BROKER DE ASIGURARE SRL	2.351.854	2.342.270	9.584	0
171	CONECTASIG EXPERT - BROKER DE ASIGURARE SI REASIGURARE SRL	1.618.738	1.590.444	28.294	0
172	CONFIDENT BROKER DE ASIGURARE SRL	2.023.032	1.908.648	114.384	0
173	CONFISIO BROKER DE ASIGURARE SRL	4.556.307	4.556.307		0
174	CONIMPEX INSURANCE BROKER SRL	3.419.098	3.410.215	8.883	0
175	CONSENS ASIG BROKER DE ASIGURARE - REASIGURARE SRL	279.670	279.670		0
176	CONSILIUM BROKER DE ASIGURARE SRL	7.550.349	5.877.763	1.672.586	0
177	CONSTANTINESCU BROKER DE ASIGURARE SRL	1.301.370	1.301.276	94	0
178	CONSULT ASIG BROKER DE ASIGURARE SRL	3.991.095	3.985.460	5.635	0
179	CONSULTANT A.A. - BROKER DE ASIGURARE SRL	4.621.825	4.621.825		0
180	CONTACTS BROKER DE ASIGURARE SRL	4.730.686	4.661.775	68.911	0
181	CONTRACT ASIG BROKER DE ASIGURARE SRL	281.680	281.680		0

Nr. crt.	Denumire broker de asigurare și/sau reasigurare	Valoarea primelor intermediate			Valoarea daunelor regularizate
		Total, din care:	Asigurări generale	Asigurări de viață	
182	CORIS ROUMANIE, BROKER DE ASIGURARE-REASIGURARE SRL	154.127	154.127		7.471.884
183	CORPORATE INSURANCE SERVICES - BROKER DE ASIGURARE-REASIGURARE SRL**				
184	CORSIG BROKER DE ASIGURARE SRL	1.860.333	1.851.689	8.644	0
185	COVER BROKER DE ASIGURARE SRL	1.336.493	1.336.493		0
186	CREDO INSURANCE BROKER SRL	6.223.729	6.223.567	162	0
187	CROWN PARTNERS - BROKER DE ASIGURARE SRL	4.000.129	4.000.129		0
188	CRUCIATII BROKER DE ASIGURARE SRL*	84.385	84.385		0
189	CRYS - ALLY S BROKER DE ASIGURARE SRL*	64.047	64.047		0
190	D EXPERT BROKER DE ASIGURARE REASIG SRL*	7.037	7.037		0
191	D&B BROKER DE ASIGURARE REASIGURARE SRL	434.334	426.634	7.700	0
192	D&CA INSURANCE BROKER SRL	71.735.017	71.544.041	190.976	0
193	D.H. BROKER DE ASIGURARE SI REASIGURARE SRL	996.978	996.978		0
194	DANUBIUS INSURANCE BROKER DE ASIGURARE SRL*				
195	DASIG CONSULTING BROKER DE ASIGURARE-REASIGURARE SRL	2.096.526	2.071.666	24.860	0
196	DAW MANAGEMENT - BROKER DE ASIGURARE SRL	20.236.308	20.235.883	425	0
197	DEAASIG - CONSULTANTA, ASISTENTA SI BROKERAJ IN ASIGURARI SRL	3.859.160	3.858.765	395	0
198	DECAGON BROKER DE ASIGURARE SRL	2.418.568	2.394.909	23.659	0
199	DECON INSURANCE BROKER DE ASIGURARE SRL	789.689	789.419	270	0
200	DEIA BROKER ASIGURARI SRL	922.295	919.474	2.821	0
201	DELTA SRL.S. BROKER DE ASIGURARE - REASIGURARE SRL	1.404.482	1.369.089	35.393	0
202	DESTINE BROKER DE ASIGURARE SRL	78.208.216	76.810.918	1.397.298	0
203	DEXASIG BROKER DE ASIGURARE SRL	14.887.798	14.864.977	22.821	164.442
204	DIANA CLAIMS ADJUSTER S BUREAU REGULARIZARI DE DAUNE SRL				1.307.196
205	DIAS - BROKER DE ASIGURARE SRL	621.717	621.717		0
206	DINAMIC AS - BROKER DE ASIGURARE SRL	3.078.745	3.074.662	4.083	0
207	DINMAR BROKER DE ASIGURARE SRL	2.130.762	2.130.762		0
208	DIRECT AUTOMOTIVE BROKER DE ASIGURARE SRL**				
209	DIREKTASIG FILADELFIA BROKER DE ASIGURARE SRL	2.583.956	2.578.518	5.438	0
210	DIVERS INSURANCE BROKER DE ASIGURARE SRL	482.401	422.688	59.713	0
211	DMI INSURANCE-BROKER DE ASIGURARE SRL	240.166	240.166		0
212	DOIO ASIG BROKER DE ASIGURARE SRL	9.053	9.053		0
213	DOMAS INSURANCE BROKER DE ASIGURARE SRL	43.819.634	43.819.634		0
214	DONARIO BROKER DE ASIGURARE SRL	1.519.818	1.519.818		0
215	EAST BRIDGE INSURANCE - BROKER DE ASIGURARE SRL	91.608	91.608		0
216	EASY INSURANCE SOLUTIONS BROKER DE ASIG REASIG SRL	6.365.860	6.365.860		0
217	ECLAIMS MANAGEMENT - BROKER DE ASIGURARE SRL***	0	0		0
218	ECONOMY CONSULTING GROUP RO BROKER DE ASIG. SRL*	394.697	733	393.964	0
219	EDEN PMB BROKER DE ASIGURARE SRL	2.125.992	2.125.858	134	0
220	EDY BROKER DE ASIGURARE SRL**				
221	EFICIENT ASIG BROKER DE ASIGURARE SRL**				
222	ELIRE BROKER DE ASIGURARE SRL	274.941	223.507	51.434	0
223	ELIYAMMA MM BROKER DE ASIGURARE SRL	3.334.780	3.260.058	74.722	0
224	EMIASIG BROKER DE ASIGURARE SRL	486.379	486.379		0
225	ENERGO BROKER - BROKER DE ASIGURARE SRL	189.488	185.564	3.924	0
226	ENERGY BROKER DE ASIGURARE SRL	717.268	717.268		0
227	EPM ROMANIA - BROKER DE ASIGURARE SRL	7.964.674	370.477	7.594.197	0
228	ERSTE BROKERS-BROKER DE ASIGURARE SRL**				
229	ETICA BROKER DE ASIGURARE REASIGURARE SRL*	284.428	234.830	49.598	0
230	EUL BROKER DE ASIGURARE SRL	803.258	799.024	4.234	0
231	EURIAL BROKER DE ASIGURARE SRL	25.269.500	25.269.500		0
232	EURO ARC - INSURANCE BROKER SRL	1.190.545	1.189.642	903	0
233	EURO CREDIT BROKER DE ASIGURARE SRL**				
234	EUROBROKERS GROUP SA**				
235	EUROGROUP INSURANCE REINSURANCE BROKER ROMANIA SRL	7.849.453	7.595.080	254.373	0
236	EUROPEAN ECONOMY ROMANIA - BROKER DE ASIGURARE SRL	1.160.452	451.144	709.308	0
237	EUROREALASIG - BROKER DE ASIGURARE SRL**				
238	EURORISK BROKER DE ASIGURARE SRL	100.883	100.883		0
239	EUROTEX - BROKER DE ASIGURARE SRL	101.694	101.004	690	0
240	EVEREST BROKER DE ASIGURARE SRL	1.579.231	1.578.811	420	0
241	EWI INSURANCE - BROKER DE ASIGURARE SRL	561.765	555.649	6.116	0
242	EXA BROKER DE ASIGURARE SRL	8.795.374	8.773.537	21.837	0
243	EXECUTIV BROKER DE ASIGURARE SRL	112.329	112.019	310	0
244	EXPERT ASIG BROKER DE ASIGURARE-REASIGURARE SRL	1.276.730	1.068.023	208.707	0

Nr. crt.	Denumire broker de asigurare și/sau reasigurare	Valoarea primelor intermediare			Valoarea daunelor regularizate
		Total, din care:	Asigurări generale	Asigurări de viață	
245	EXPERT BROKER DE ASIGURARE SRL	13.913.430	13.883.832	29.598	0
246	EXPRES BROKER DE ASIGURARE SRL	52.202	52.202		0
247	EXPRESS INSURANCE BROKER SRL	2.326.984	2.321.847	5.137	0
248	FABIS BROKER DE ASIGURARE REASIGURARE SRL	126.682	126.682		0
249	FAIRWAY BROKER DE ASIGURARE SRL	5.613.573	5.613.573		0
250	FANBROK BROKER DE ASIGURARE - REASIGURARE SRL	1.490.072	1.490.072		0
251	FAST BROKERS - BROKER DE ASIGURARE - REASIGURARE SRL	11.063.782	11.063.782		0
252	FEHU BROKER DE ASIGURARE SRL	3.746.811	3.437.625	309.186	0
253	FELIX INSURANCE BROKER DE ASIGURARE REASIG SRL	1.606.293	1.601.307	4.986	0
254	FEM - BROKER DE ASIGURARE SRL	264.287	236.343	27.944	0
255	FERDINAND ASIGURARI - BROKER DE ASIGURARE SRL	694.798	693.604	1.194	0
256	FIDELITY BROKER DE ASIGURARE - REASIGURARE SRL**				
257	FILAS BROKER DE ASIGURARE SRL	6.048.920	5.969.845	79.075	0
258	FINANCE BROKER DE ASIGURARE SRL	3.892.875	3.892.875		0
259	FINANCIAL SERVICES GROUP BROKER DE ASIGURARE-REASIGURARE SRL	3.624.918	3.616.371	8.547	0
260	FIRST CAR BROKER DE ASIGURARE SRL	1.771.946	1.771.946		0
261	FLASH BROKER DE ASIGURARE SRL	152.108	152.108		0
262	FLY INSURANCE - BROKER DE ASIGURARE REASIG.SRL	1.243.046	1.241.596	1.450	0
263	FORTIS ASIGURARI BROKER DE ASIGURARE-REASIGURARE SRL	4.961.827	4.960.503	1.324	0
264	FORUM INSURANCE BROKER SRL	11.688.798	11.637.767	51.031	0
265	FREEDOM INSURANCE BROKER SRL	13.695.818	13.694.660	1.158	0
266	FULL CASCO BROKER DE ASIGURARE-REASIGURARE SRL	2.016.936	2.016.936		0
267	FUNK INTERNATIONAL ROMANIA BROKER DE ASIGURARE - REASIGURARE SRL	10.190.067	10.190.067		0
268	G&B ASIGURANTA BROKER DE ASIGURARE SRL	2.690.175	2.690.175		0
269	GAMMA - ASIG BROKER DE ASIGURARE SRL	2.799.789	2.799.789		0
270	GELIAS BROKER DE ASIGURARE SRL	4.142.767	4.114.346	28.421	0
271	GEMARAL BROKER DE ASIGURARE SRL	1.277.603	1.277.459	144	0
272	GENERAL ASIG CONSULTING - BROKER DE ASIGURARE SRL	324.952	324.952		0
273	GENERAL BROKER DE ASIGURARE SRL	1.520.631	1.520.631		0
274	GENERAL INSURANCE & CONSULTING BROKER DE ASIGURARE-REASIGURARE SRL	1.155.799	1.153.097	2.702	0
275	GENERAL INSURANCE BROKER SRL	187.676	187.676		0
276	GEORGIA SIG 2000 BROKER DE ASIGURARI SRL	594.867	594.285	582	0
277	GEPA BROKER DE ASIGURARE SRL	5.995.560	5.948.924	46.636	0
278	GIO GROUP - BROKER DE ASIGURARE SRL**				
279	GLOBAL ASSISTANCE BROKER DE ASIGURARE SRL	10.793.275	10.751.039	42.236	0
280	GLOBAL ASSURANCE BROKER DE ASIGURARE SRL	14.423.114	14.416.178	6.936	0
281	GLOBAL BROKER RO BROKER DE ASIGURARE SRL	331.736	331.736		0
282	GLOBAL RISK SERVICES - INSURANCE BROKER SRL	5.247.372	5.247.372		0
283	GLOBASIG 2002 BROKER DE ASIGURARE-REASIGURARE SRL	8.501.833	8.466.747	35.086	0
284	GRAND GARAGE BROKER DE ASIGURARE SRL**				
285	GRAS SAVOYE ROMANIA BROKER DE ASIGURARE-REASIGURARE SRL	56.630.194	53.949.849	2.680.345	0
286	GROUP INSURANCE BROKER SRL	6.474	6.474		0
287	GRUP PHOENIX BROKER DE ASIGURARE SRL	2.682.045	2.681.780	265	0
288	GT BROKER DE ASIGURARE SRL	8.120.091	8.112.459	7.632	0
289	GT-RO BROKER DE ASIGURARE - REASIGURARE SRL**				
290	GTT INSURANCE BROKER SRL	7.564.469	7.530.951	33.518	0
291	HELMET BROKER DE ASIGURARE SRL**				
292	HERMANNSTADT BROKER DE ASIGURARE - REASIGURARE SRL	6.680.348	6.526.766	153.582	0
293	HOBBIT BROKER DE ASIGURARE REASIGURARE SRL	2.700.546	2.670.091	30.455	0
294	I.M. BRATU - BROKER DE ASIGURARE-REASIGURARE SRL	156.600	150.969	5.631	0
295	IBA - INSIEME BROKER DE ASIGURARE SRL**				
296	IDEEA INTERMED INSURANCE BROKER DE ASIGURARE SRL	1.104.624	1.098.029	6.595	0
297	IMOSIG BROKER DE ASIGURARE SRL	129.651	129.651		0
298	INFO ASIG - BROKER DE ASIGURARE SRL	2.443.874	2.443.874		0
299	INK CONSULTANTA - BROKER DE ASIGURARE SRL	20.646.300	20.618.949	27.351	0
300	INSURANCE CONSULTING&SOLUTIONS BROKER DE ASIG SRL**				
301	INSURANCE MIX BROKER DE ASIGURARE SRL	498.307	498.307		0
302	INSURANCE REINSURANCE INTERNATIONAL BROKER DE ASIGURARE SA**				
303	INSURER BROKER DE ASIGURARE REASIG. SRL	7.152.178	7.044.015	108.163	0
304	INSUROM BROKER DE ASIGURARE - REASIGURARE SRL	561.393	561.393		0
305	INTEGRA BROKER DE ASIGURARE SRL	3.149.520	3.147.879	1.641	0

Nr. crt.	Denumire broker de asigurare și/sau reasigurare	Valoarea primelor intermediare			Valoarea daunelor regularizate
		Total, din care:	Asigurări generale	Asigurări de viață	
306	INTEGRITY GECAST BROKER DE ASIGURARE SRL	5.616	5.616		0
307	INTEL BROKER DE ASIGURARE SRL	1.158.865	1.060.891	97.974	0
308	INTER ACTIV BROKER DE ASIGURARE - REASIGURARE SRL	3.099.819	3.099.819		0
309	INTER BROKER DE ASIGURARE SRL	28.626.697	28.595.415	31.282	0
310	INTER CONSULTING BROKER DE ASIGURARE SRL**				
311	INTERALIA INSURANCE BROKER SRL	135.764	133.406	2.358	0
312	INTERAS - BROKER DE ASIGURARE SRL**				
313	INTERASIG BROKER - BROKER DE ASIGURARE SRL	3.755.218	3.751.985	3.233	0
314	INTERASIG BROKER DE ASIGURARE SRL	502.059	502.059		0
315	INTERBROK BROKER DE ASIGURARE SRL **				
316	INTERBUG INSURANCE BROKER SRL	7.785.604	7.745.519	40.085	0
317	INTERCAM BROKER D ASSURANCE SRL	19.667.128	19.097.448	569.680	0
318	INTERCAPITAL ASIG BROKER DE ASIGURARE SRL*				
319	INTERFIDES INTERNATIONAL - BROKER DE ASIGURARE SRL				4.908.348
320	INTERLAND BROKER DE ASIGURARE SRL*	826.473	826.473		0
321	INTERNATIONAL BROKER CONSULTING-BROKER DE ASIG SRL	569.590	567.958	1.632	0
322	INTERNATIONAL INSURANCE BROKER SRL	7.822.512	7.821.752	760	0
323	INTERNATIONAL LINK INSURANCE BROKER SRL	876.606	848.580	28.026	0
324	INVEST CORP BROKER DE ASIGURARE SRL	55.873	14.190	41.683	0
325	IONASIG BROKER DE ASIGURARE SRL*	1.860.154	1.860.154		0
326	IRECSON BROKER DE ASIGURARE-REASIGURARE SRL**				
327	IVAS BROKER DE ASIGURARE SRL	2.698.986	2.698.986		0
328	IVECO CAPITAL BROKER DE ASIGURARE-REASIGURARE SRL	27.959.760	27.959.760		0
329	JOLILI BROKER DE ASIGURARE - REASIGURARE SRL	3.695.882	3.674.376	21.506	0
330	KALL BROKER DE ASIGURARE SRL**				
331	KAMER ACTIV - BROKER DE ASIGURARE - REASIGURARE SRL*				
332	KARUSSELL INSURANCE - BROKER DE ASIGURARE SRL*	397.180	397.180		0
333	KING OF BROKERS IN ROMANIA - BROKER DE ASIGURARE SRL**				
334	KLASS BROKER DE ASIGURARE - REASIGURARE SRL	1.552.352	1.552.352		0
335	KRON - ASIG - BROKER DE ASIGURARE SRL	6.056.598	6.052.447	4.151	0
336	KUNDEN BROKER DE ASIGURARE SRL	23.240.277	2.273.609	20.966.668	0
337	L.M.C. ASIG BROKER DE ASIGURARE SRL	4.586.191	4.579.808	6.383	0
338	LACOLI BROKER DE ASIGURARE SRL	29.066.665	29.048.495	18.170	0
339	LAND - BROKER DE ASIGURARE - REASIGURARE SRL	1.099.010	769.332	329.678	0
340	LASTING INSURANCE AND REINSURANCE BROKER SRL**				
341	LCG CONCEPT - BROKER DE ASIGURARE - REASIGURARE SRL	153.089	153.089		0
342	LEADER TEAM BROKER DE ASIGURARE SRL	7.410.719	7.389.324	21.395	0
343	LEON FINANCIAL - BROKER DE ASIGURARE SRL	41.174	38.966	2.208	0
344	LEUMI BROKER DE ASIGURARE - REASIGURARE SRL	1.613.317	1.613.317		0
345	LIBER BROKER DE ASIGURARE SRL*	53.674	53.674		0
346	LIDA BROKER DE ASIGURARE SRL**				
347	LION BROKER DE ASIGURARE SRL	11.616.860	11.616.860		0
348	LOGOS BROKER DE ASIGURARE SRL	382.668	382.668		0
349	LONDON BROKERS - BROKER DE ASIGURARE-REASIGURARE SRL	13.632.678	13.432.550	200.128	0
350	LORD BROKER DE ASIGURARE - REASIGURARE SRL	1.326.842	1.326.842		0
351	LOWE ASISGROUP BROKER DE ASIGURARE SRL	230.728	230.728		0
352	LOYAL BROKER DE ASIGURARE SRL***				
353	LOYALTY INSURANCE BROKER SRL	4.679.835	4.679.835		0
354	M.C.M. - BROKER DE ASIGURARE - REASIGURARE SRL**				
355	MAGAZINUL DE ASIGURARI BROKER DE ASIG. REASIG SRL**				
356	MAGNA INSURANCE BROKER SRL**				
357	MAI BROKER DE ASIGURARE SRL	7.176.565	7.101.944	74.621	0
358	MAKLER-SIG BROKER DE ASIGURARE SRL	980.597	979.023	1.574	319.815
359	MARINS INTERNATIONAL INSURANCE AND REINSURANCE BROKER SRL***	0	0		0
360	MARKRON BROKER DE ASIGURARE SRL	3.185.811	3.182.879	2.932	0
361	MAROSI BROKER DE ASIGURARE SRL	245.410	245.410		0
362	MARSH - BROKER DE ASIGURARE-REASIGURARE SRL	232.276.279	223.187.500	9.088.779	0
363	MARSHALY - ZEPTER INSURANCE FINANCIAL ASSOCIATED, BROKER DE ASIGURARE - REASIGURARE SRL	1.174.345	1.080.836	93.509	0
364	MARSHALY INSURANCE FINANCIAL ASSOCIATED SRL**				
365	MASTER BROKER DE ASIGURARE - REASIGURARE SRL	1.984.285	1.966.699	17.586	0
366	MAXYGO BROKER DE ASIGURARE SRL	39.301.948	38.332.150	969.798	0
367	MB EUROPA BROKER DE ASIGURARE SRL	9.533.885	9.510.729	23.156	0
368	MBI MARKETINGBERATUNG AND INSURANCE BROKER SRL	5.430.006	5.223.662	206.344	0
369	MCI INTERNATIONAL BROKER DE ASIGURARE-REASIGURARE SRL**				

Nr. crt.	Denumire broker de asigurare și/sau reasigurare	Valoarea primelor intermediare			Valoarea daunelor regularizate
		Total, din care:	Asigurări generale	Asigurări de viață	
370	MED LIFE BROKER DE ASIGURARE SRL	1.328.046	1.328.046		0
371	MEDIA INVEST BROKER DE ASIGURARE SRL	3.794.646	3.737.971	56.675	153.597
372	MEDIATIS BROKER DE ASIGURARE SRL	2.722.579	2.719.545	3.034	0
373	MEDIHELP INTERNATIONAL BROKER DE ASIGURARE SRL	8.088.099	8.088.099		0
374	MEDINS 2002 ROMANIA BROKER DE ASIGURARE SRL	195.211	195.211		0
375	MEGA GROUP BROKER DE ASIGURARI SRL	1.357.624	1.357.511	113	0
376	MENTOR BROKER DE ASIGURARE SRL	60.872	60.872		0
377	MERCEDES - BENZ INSURANCE BROKER SRL	25.791.601	25.791.601		0
378	MGM BROKER DE ASIGURARE-REASIGURARE SRL	176.348	176.348		0
379	MIGO - BROKER DE ASIGURARE - REASIGURARE SRL**				
380	MILLENIUM INSURANCE BROKER (M.I.B.) SA	59.931.356	59.234.053	697.303	0
381	MIXERA BROKER DE ASIGURARE SRL	903.908	903.908		0
382	MK SAFEZON INSURANCE BROKER SRL	116.214	112.599	3.615	0
383	MKB ROMEXTERRA BROKER DE ASIGURARE SRL	6.200.155	6.199.578	577	0
384	MLR INTER-ASIG BROKER DE ASIGURARE SRL**				
385	MOBIL BROKER DE ASIGURARE SRL*	282.901	282.901		0
386	MODEL BROKER DE ASIGURARE SRL	4.992.789	4.992.789	0	0
387	MOLD EXPERT BROKER DE ASIGURARE-REASIGURARE SRL	3.373.089	3.373.089		0
388	MOMENTUM INSURANCE AND REINSURANCE BROKER SRL	974.666	974.666		0
389	MONDIAL BROKER DE ASIGURARE SRL	84.595	84.595		0
390	MONDO AS BROKER DE ASIGURARE REASIGURARE SRL	1.675.100	1.669.185	5.915	240.343
391	MONEY COACH BROKER DE ASIGURARE SRL	882.003	772.279	109.724	0
392	MONKAD INTERMED BROKER DE ASIGURARE SI REASIG. SRL	247.263	247.263		0
393	MTC ASIVEST BROKER DE ASIGURARE SRL	2.908.995	2.907.647	1.348	0
394	MULTI ASIG BROKER DE ASIGURARE SRL	2.546.429	2.546.429		0
395	MULTIEXPERT ASIG-BROKER DE ASIGURARE SRL**				
396	MUNTENIA BROKER DE ASIGURARE SRL	186.975	186.843	132	0
397	MUSTANG BROKER DE ASIGURARE - REASIGURARE SRL	499.981	499.325	656	0
398	N.B. BROKER DE ASIGURARE-REASIGURARE SRL	8.155.833	8.155.189	644	0
399	NC SERVICES BROKER DE ASIGURARE SRL	372.038	369.855	2.183	0
400	NELBA BROKER DE ASIGURARE SRL	182.857	182.857		0
401	NEMES BROKER DE ASIGURARE SRL**				
402	NEOBROKER BROKER DE ASIGURARE SRL	491.603	483.460	8.143	0
403	NEPTUN BROKER DE ASIGURARE SRL	1.164.385	1.164.044	341	0
404	NET BROKER DE ASIGURARE SRL	792.550	771.263	21.287	0
405	NETRISK BROKER DE ASIGURARE SRL	13.131.558	13.047.627	83.931	0
406	NEUTRO RISK - BROKER DE ASIGURARE SRL**				
407	NEW AGE INSURANCE BROKER SRL	1.011.206	1.011.206		0
408	NEW VISION BROKER DE ASIGURARE - REASIGURARE SRL	239.625	234.030	5.595	0
409	NEWBROKER ASIG MC BROKER DE ASIGURARE SRL **				
410	NEWPORT INSURANCE - REINSURANCE BROKER SRL	217.760	217.760		0
411	NORD - BROKER DE ASIGURARE SRL**				
412	NOVA GRUP ASIGURARI BROKER DE ASIGURARE-REASIGURARE SRL*	2.476.023	2.476.023		0
413	NOVALTO BROKER DE ASIGURARE SRL	262.282	262.282		0
414	NOVOFINANCE GROUPE - BROKER DE ASIGURARE SI REASIGURARE SRL **				
415	OFFICE INSURANCE - BROKER DE ASIGURARE SRL	3.954.817	3.950.718	4.099	0
416	OLSA RE BROKER DE ASIGURARE-REASIGURARE SRL	13.805.420	13.805.420		0
417	OLTENIA BROKER DE ASIGURARE-REASIGURARE SRL**				
418	OMEGA BROKER DE ASIGURARE SRL	8.105.128	8.101.916	3.212	0
419	ONE - BROKER DE ASIGURARE SRL	1.742.927	1.607.741	135.186	0
420	ONEST ASIG BROKER DE ASIGURARE SRL*	141.340	141.340		0
421	ONSPOT BROKER DE ASIGURARE SRL	698.849	698.849		0
422	ORIZONT BROKER DE ASIGURARE - REASIGURARE SA	15.843.812	15.825.534	18.278	0
423	OTTO BROKER DE ASIGURARE SRL	40.626.535	40.560.847	65.688	0
424	OVB ALLFINANZ ROMANIA BROKER DE ASIGURARE SRL	7.092.111	5.420.148	1.671.963	0
425	OXYGEN INSURANCE - BROKER DE ASIGURARE SRL	5.178.181	5.178.181		0
426	OXYGEN EXPRESS BROKER DE ASIGURARE - REASIGURARE SRL	540.610	536.615	3.995	0
427	PALLADIUM INSURANCE BROKER SRL**				
428	PAN GABRIEL BROKER DE ASIGURARE SRL **				
429	PANNON SAFE BROKER DE ASIGURARE SRL	310.428	310.428		0
430	PARTENER A&S BROKER DE ASIGURARE SRL	90.498	90.498		0
431	PARTENERUL MEU BROKER DE ASIGURARE SRL*	5.674.667	5.501.364	173.303	0
432	PATY - ASIG BROKER DE ASIGURARE SRL	11.772.934	11.772.934		0
433	PEIA GROUP BROKER DE ASIGURARE SRL	1.250.209	1.250.209		0

Nr. crt.	Denumire broker de asigurare și/sau reasigurare	Valoarea primelor intermediate			Valoarea daunelor regularizate
		Total, din care:	Asigurări generale	Asigurări de viață	
434	PENTA-International Insurance Reinsurance Broker SRL	6.457.862	4.800.176	1.657.686	0
435	PERFECT ASIG - BROKER DE ASIGURARE SRL	29.822	29.822		0
436	PERSONAL BROKER-BROKER DE ASIG - REASIG SRL*	1.475.796	1.369.101	106.695	0
437	PERSONAL INSURANCE - BROKER DE ASIG REASIG. SRL	239.196	239.043	153	0
438	PINTILIE BROKER DE ASIGURARE SRL	27.579.189	27.578.498	691	0
439	PIRAEUS INSURANCE REINSURANCE BROKER ROMANIA SRL	41.361.147	32.607.375	8.753.772	0
440	PLUS-ASIG-INVEST BROKER DE ASIGURARE SRL	726.104	722.675	3.429	0
441	POLY BROKER DE ASIGURARE - REASIGURARE SRL	761.959	761.959		0
442	PORSCHE BROKER DE ASIGURARE SRL	179.363.410	179.363.410		0
443	PORTAL BROKER DE ASIGURARE SRL	42.271	42.271		0
444	POWER INSURANCE BROKERS SRL	36.511.261	36.474.688	36.573	0
445	PRAVASIG BROKER DE ASIGURARE SRL	1.593.195	1.591.817	1.378	0
446	PREMIER - BROKER DE ASIGURARE SRL	4.397.382	4.397.382		0
447	PREMIUM BROKER DE ASIGURARE SRL	2.873.141	2.846.078	27.063	0
448	PRESTIGE INSURANCE BROKER DE ASIGURARE SRL*	20.880.504	20.108.738	771.766	0
449	PREVENT ASIG BROKER DE ASIGURARE SRL*				
450	PRIMA BROKER DE ASIGURARE-REASIGURARE SRL**				
451	PRIMASIG BROKER DE ASIGURARE SRL	440.822	440.822		0
452	PRIME INSURANCE - BROKER DE ASIGURARE SRL	2.042.010	2.042.010		0
453	PRIVAT CONSULTING-BROKER DE ASIGURARE-REASIG. SRL	3.178.362	3.178.362		0
454	PRO AS MILENIUM BROKER DE ASIGURARE SRL	3.672.744	3.663.822	8.922	0
455	PRO ASIG INSURANCE BROKER DE ASIGURARE SRL	6.364.969	6.364.969		0
456	PROASIG BROKER DE ASIGURARE SRL	1.587.314	1.577.502	9.812	0
457	PROFESSIONAL BROKER DE ASIGURARE SRL	21.658.183	21.634.791	23.392	0
458	PROPERTY INSURANCE BROKER SRL	122.817	122.817		0
459	PROXIMUS BROKER DE ASIGURARI SRL*	74.511	74.511		0
460	PSG INSURANCE BROKER SRL	18.426.320	18.326.016	100.304	0
461	QUALITRON INSURANCE BROKER SRL	273.599	266.518	7.081	0
462	QUALITY ASIG - BROKER DE ASIGURARE SRL	5.087.016	5.057.405	29.611	0
463	QUARTZ - ASIG BROKER DE ASIGURARE SRL	1.704.673	1.698.322	6.351	0
464	R.C.G. BROKER DE ASIGURARE SA	310.086	291.864	18.222	0
465	RAIFFEISEN BROKER DE ASIGURARE-REASIGURARE SRL	40.128.553	39.736.036	392.517	0
466	RAMY - 95 ASIG BROKER DE ASIGURARE SRL	616.730	614.732	1.998	0
467	RBA REKORD BROKER DE ASIGURARE SRL	1.115.642	1.115.642		0
468	RCI BROKER DE ASIGURARE SRL	80.347.444	80.347.444		0
469	REAL EXPERT BROKER DE ASIGURARE REASIGURARE SRL	2.721.731	2.527.877	193.854	0
470	RELANCE BROKER HOUSE- BROKER DE ASIGURARE SRL**				
471	REMABO BROKER DE ASIGURARE SRL	1.123.019	1.123.019		0
472	RIB TEAM - BROKER DE ASIGURARE - REASIGURARE S.A	2.264.763	2.183.604	81.159	0
473	RISC TOTAL ASIG - BROKER DE ASIGURARE SRL	2.431.448	2.410.948	20.500	0
474	RISK CONTROL INSURANCE AND REINSURANCE BROKER SRL	8.097.988	8.078.349	19.639	0
475	RISK EXPERT INSURANCE BROKER SRL**				
476	RISK MANAGEMENT CONSULTING BROKER DE ASIGURARE SRL	139.755	139.666	89	0
477	RISK MANAGEMENT GRUP BROKER DE ASIGURARE SRL	2.520.610	2.516.934	3.676	0
478	RITTER - BROKER DE ASIGURARE SI REASIGURARE SRL	1.296.863	1.296.728	135	0
479	RIVERA BROKER DE ASIGURARE SRL**				
480	ROCREDIT - BROKER DE ASIGURARE SRL	2.046.061	2.046.061		0
481	ROGRUP BROKER DE ASIGURARE SRL	3.482.069	3.457.476	24.593	0
482	ROM INSURANCE BROKER DE ASIGURARE SRL	15.333.144	15.282.481	50.663	0
483	ROMAGENT CONSULTING BROKER DE ASIGURARE SRL	3.213.253	3.210.593	2.660	0
484	ROMASIG BROKER DE ASIGURARE SRL	3.140.835	3.131.650	9.185	0
485	ROMASIR BROKER DE ASIGURARE SRL	2.072.878	2.072.878		0
486	ROMEURO INSURANCE CONSULTING-BROKER DE ASIG SRL	5.910.650	5.910.650		0
487	ROMINS BROKER DE ASIGURARE SRL	43.705	43.049	656	0
488	ROMTIR SERVICE BROKER DE ASIGURARE SRL	320.628	320.628		0
489	ROYAL BUSINESS BROKER DE ASIGURARE SRL**				
490	S.I.N. INSURANCE BROKER SRL*				
491	S.I.R. INTERNATIONAL SERVICES BROKER DE ASIGURARE-REASIGURARE SRL	322.376	322.376		0
492	S.O.S. ASIGURARI - BROKER DE ASIGURARE SRL*	674.063	674.018	45	0
493	SAB BROKER DE ASIGURARE SRL	741.954	740.563	1.391	0
494	SAFE INVEST ROMANIA BROKER DE ASIGURARE SRL	10.861.720	635.540	10.226.180	0
495	SAFEGUARD BROKER DE ASIGURARE-REASIGURARE SRL	350.785	350.785	0	0
496	SAFETY BROKER DE ASIGURARE SRL	161.501.593	160.110.287	1.391.306	0
497	SAFEWAYS INTERNATIONAL BROKER DE ASIGURARE SRL	3.433.130	3.433.130		0
498	SALES GROUP BROKER DE ASIGURARE SRL	203.465	202.579	886	0

Nr. crt.	Denumire broker de asigurare și/sau reasigurare	Valoarea primelor intermediate			Valoarea daunelor regularizate
		Total, din care:	Asigurări generale	Asigurări de viață	
499	SALVE BROKER DE ASIGURARE SRL **				
500	SCALA BROKER DE ASIGURARE SRL	1.925.312	1.923.073	2.239	0
501	SCHIOPU BROKER DE ASIGURARE SRL	270.342	263.747	6.595	0
502	SCORPION BROKER DE ASIGURARE SRL	70.186	70.186		0
503	SDH BROKER DE ASIGURARE SRL	958.210	956.891	1.319	0
504	SECONY PROFESIONAL CONSULTING SRL	1.924.320	1.922.498	1.822	0
505	SELECT AUTOMOTIVE BROKER DE ASIGURARE SRL	403.962	403.962		0
506	SEMPER FIDELIS-BROKER DE ASIGURARE SRL	1.014.282	1.014.282		0
507	SENIOR BROKER DE ASIGURARE SRL**				
508	SERVBROK BROKER DE ASIGURARE SRL***				
509	SFINX BROKER DE ASIGURARE SRL	268.093	267.693	400	0
510	SIC ASIGURARI BROKER DE ASIGURARE SRL*	821.362	821.362		0
511	SIGMA BROKER DE ASIGURARE SRL**				
512	SIGURA BROKER DE ASIGURARE SRL	1.759.909	1.751.389	8.520	0
513	SILGA BROKER DE ASIGURARE-REASIGURARE SRL	1.022.095	1.019.861	2.234	0
514	SILVER BROKER DE ASIGURARE-REASIGURARE SRL	81.636	81.636		0
515	SIMAX BROKER DE ASIGURARE SRL	105.333	105.333		0
516	SIMPLEX BROKER DE ASIGURARE SRL	2.003.644	1.982.826	20.818	0
517	SIRCOM INSURANCE BROKER SRL	1.055.913	1.053.846	2.067	0
518	SIRIUS - BROKER DE ASIGURARE SRL	2.732.859	2.653.028	79.831	0
519	SIS BROKER DE ASIGURARE SRL	4.106.732	4.106.430	302	0
520	SITAL ASIGURARI - BROKER DE ASIGURARE SRL**				
521	SL - TEAM ASIG - BROKER DE ASIGURARE-REASIGURARE SRL	755.433	755.034	399	0
522	SMARALD BROKER DE ASIGURARE SRL	314.484	314.484		0
523	SMART BROKER DE ASIGURARE - REASIGURARE SRL	930.008	838.991	91.017	0
524	SOCIETATEA COMERCIALA DE PRESTARI SERVICII IN DOMENIUL ASIGURARILOR CAROM - BROKER DE ASIGURARE SA	20.558	20.558		0
525	SOFAD BROKER DE ASIG. SRL	482.553	481.517	1.036	0
526	SOKO BROKER DE ASIGURARE SRL	4.599.676	4.599.676		0
527	SOLARIS BROKER DE ASIGURARE SRL**				
528	SOLVENTA - BROKER DE ASIGURARE SRL**				
529	SOTER - FINANCE BROKER DE ASIGURARE SRL	3.538.496	3.536.461	2.035	0
530	SOVEREIGN AND PARTNERS EUROPE - INSURANCE BROKERS SRL*	10.351	10.351		0
531	SP ASIGURARI BROKER DE ASIGURARE-REASIGURARE SRL **				
532	SPECIAL OFFICE - BROKER DE ASIGURARE REASIGURARE SRL	1.776.694	1.776.694		0
533	SPEED INSURANCE GROUP BROKER DE ASIG.- REASIG. SRL	2.222.630	2.197.577	25.053	0
534	SPOT INSURANCE - BROKER DE ASIGURARE SRL**				
535	SRBA - BROKER DE ASIGURARE REASIGURARE SRL	40.701.310	40.541.868	159.442	0
536	STABILITY INSURANCE - BROKER DE ASIG - REASIG. SRL*	15.432.192	15.338.706	93.486	0
537	STANDARD ASIGURARI - BROKER DE ASIGURARE SRL	993.946	993.946		0
538	STANDARD CLASS BROKER DE ASIGURARE - REASIG. SRL*	388.254	388.254		0
539	STAR BROKER DE ASIGURARE SRL	27.535.296	27.523.798	11.498	0
540	STAR EXPRESS BROKER DE ASIGURARE SRL**				
541	STAR OFFICE - BROKER DE ASIGURARE SRL**				
542	START BROKER DE ASIGURARE SRL	345.718	344.518	1.200	0
543	STEIN INSURANCE BROKER SRL	3.413.360	3.381.302	32.058	0
544	STELLAR RE BROKER DE ASIGURARE SI REASIGURARE SRL	12.292.894	12.292.894		192.976
545	STEMMA BROKER DE ASIGURARE SRL***	0	0		0
546	STRASIG BROKER DE ASIGURARE SRL	18.506	18.506		0
547	STRATEGIC INSURANCE BROKER SRL**				
548	SUCCESSOR BROKER DE ASIGURARE SRL	925.037	839.448	85.589	0
549	SUD ASIG BROKER DE ASIGURARE SRL	9.947.192	9.942.579	4.613	0
550	SURE INVEST COMPANY - BROKER DE ASIGURARE SRL*				
551	TAKTIQ - BROKER DE ASIGURARE - REASIGURARE SRL	379.366	370.424	8.942	0
552	TAR & TAR BROKER DE ASIGURARE SRL	202.113	202.113		0
553	TEAHA ASIGURARI - BROKER DE ASIGURARE SRL	1.244.210	1.244.210		0
554	TEMPO ASIG - INSURANCE BROKER SRL	4.468.174	4.468.174		0
555	TENY BROKER DE ASIGURARE SRL	531.160	530.742	418	0
556	TERANO ASIG - BROKER DE ASIGURARE SRL**				
557	TERRA BROKER DE ASIGURARE SRL	82.199	82.199		0
558	TERRA BROKER DE ASIGURARE SRL(ATLASSIB) **				
559	TITAN BROKER DE ASIGURARE SRL	10.311.102	10.303.345	7.757	0
560	TOMASIG - BROKER DE ASIGURARE SRL	3.438.606	3.408.426	30.180	0
561	TOP ASIG BROKER DE ASIGURARE SRL	337.834	337.834		0
562	TOP INSURANCE CONSULTING BROKER DE ASIGURARE - REASIGURARE SRL	1.900.622	1.877.021	23.601	0

Nr. crt.	Denumire broker de asigurare și/sau reasigurare	Valoarea primelor intermediare			Valoarea daunelor regularizate
		Total, din care:	Asigurări generale	Asigurări de viață	
563	TOTAL ASIG - BROKER DE ASIGURARE-REASIGURARE SRL	735.347	735.347		0
564	TOYO MOTOR BROKER DE ASIGURARE SRL	4.053.792	4.053.792		0
565	TRADITIONAL BROKER DE ASIGURARE SRL**				
566	TRANSILVANIA BROKER DE ASIGURARE SRL	101.228.565	101.172.081	56.484	0
567	TRANSWORLD ASIG - BROKER DE ASIGURARE SRL	826.423	826.423		0
568	TREND AS BROKER DE ASIGURARE SRL	786.671	742.823	43.848	0
569	TRINITY GLOBAL INSURANCE BROKERS SRL	2.058.386	2.048.713	9.673	0
570	TRIUMF INSURANCE BROKER DE ASIGURARE SRL	2.125.309	2.125.309		0
571	TRUST - ASIG BROKER DE ASIGURARE SRL	1.069.627	1.059.274	10.353	0
572	TRUST BROKERS BROKER DE ASIGURARE SRL	8.413.816	8.410.166	3.650	0
573	TRYGON BROKER DE ASIGURARE SRL	1.713.422	1.665.591	47.831	0
574	UBI BROKER DE ASIGURARE SRL*	707.872	707.872		0
575	UIRB- UNITED INSURANCE REINSURANCE BROKER SA	1.682.245	1.682.245		0
576	ULTRA BROKER DE ASIGURARE SRL*	99.024	99.024		0
577	UNIASIG BROKER DE ASIGURARE SRL	1.416.298	1.401.347	14.951	0
578	UNIBROKER DOBROGEA - BROKER DE ASIGURARE SI REASIGURARE SRL**				
579	UNICREDIT INSURANCE BROKER SRL	159.791.796	159.790.991	805	0
580	UNION CONSULTING - BROKER DE ASIGURARE SRL	2.120.977	2.120.977		0
581	UNION FIRST INSURANCE BROKERS SRL**				
582	UNIPET BROKER DE ASIGURARE SRL	4.347.966	4.342.861	5.105	0
583	UNITED BROKER DE ASIGURARE SRL*	7.804	7.804		0
584	UNITED INSURANCE BROKERS - BROKER DE ASIGURARE - REASIGURARE SRL**				
585	UNITY BROKER DE ASIGURARE REASIGURARE SRL	138.106.327	138.106.327		0
586	UNIVERS BROKER DE ASIGURARE SRL	400.180	400.180		0
587	URBAN BROKER DE ASIGURARE SRL	962.648	888.358	74.290	0
588	USC ALL FINANCE BROKER DE ASIGURARE SRL**				
589	V.P. INVESTMENTS-INSURANCE BROKER SRL	2.704.294	2.684.788	19.506	0
590	VBL BROKER DE ASIGURARE SRL	51.915.047	51.900.720	14.327	0
591	VECTOR BROKER DE ASIGURARE - REASIGURARE SRL	20.036.335	19.977.644	58.691	0
592	VERASIG BROKER DE ASIGURARE SRL	8.561.715	8.557.585	4.130	397.211
593	VERBITA-BROKER DE ASIGURARE SRL	1.969.818	1.969.818		0
594	VERGLASER BROKER DE ASIGURARE SRL*				
595	VERTICAL ASSURANCE BROKER DE ASIGURARE SRL	2.732.398	2.701.865	30.533	0
596	VICTORIA BROKER - BROKER DE ASIGURARE SRL***	0	0		0
597	VIENNA BROKER DE ASIGURARE SRL**				
598	VIO ILE BROKER DE ASIGURARE SRL	3.624.695	3.624.695		0
599	VIP BROKER ASIGURARI SRL	128.913	128.913		0
600	VIVA BROKER DE ASIGURARE SRL	2.501.477	2.457.189	44.288	0
601	VLT EXPERT BROKER DE ASIGURARE SRL	533.162	533.162		0
602	VNT BROKER DE ASIGURARE SRL*	489.255	486.562	2.693	0
603	VS COMPANY BROKER DE ASIGURARE SRL	6.640.674	6.640.674		0
604	WESTACO BROKER DE ASIGURARE SRL	2.783.692	2.783.692		0
605	WISE INSURANCE BROKERS SRL	434.233	434.233		0
606	WVP RO - BROKER DE ASIGURARE SRL	871.128	622.545	248.583	0
607	YORK - BROKER DE ASIGURARE-REASIGURARE SRL	387.023	384.821	2.202	0
608	Z&A ASIGURARI - BROKER DE ASIGURARE SRL	2.280.919	2.280.919		0
609	ZOE BROKER ASIGURARE REASIGURARE SRL**				
610	ZURICH BROKER DE ASIGURARE - REASIGURARE SRL	33.897.973	33.845.425	52.548	0
	TOTAL 2012	3.603.663.044	3.506.051.610	97.611.434	58.436.799
	TOTAL 2011	3.115.073.506	3.034.249.425	80.824.080	47.977.172

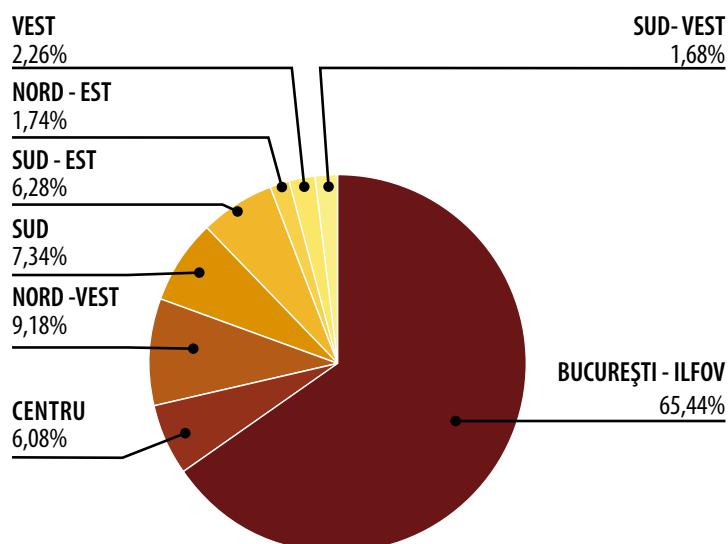
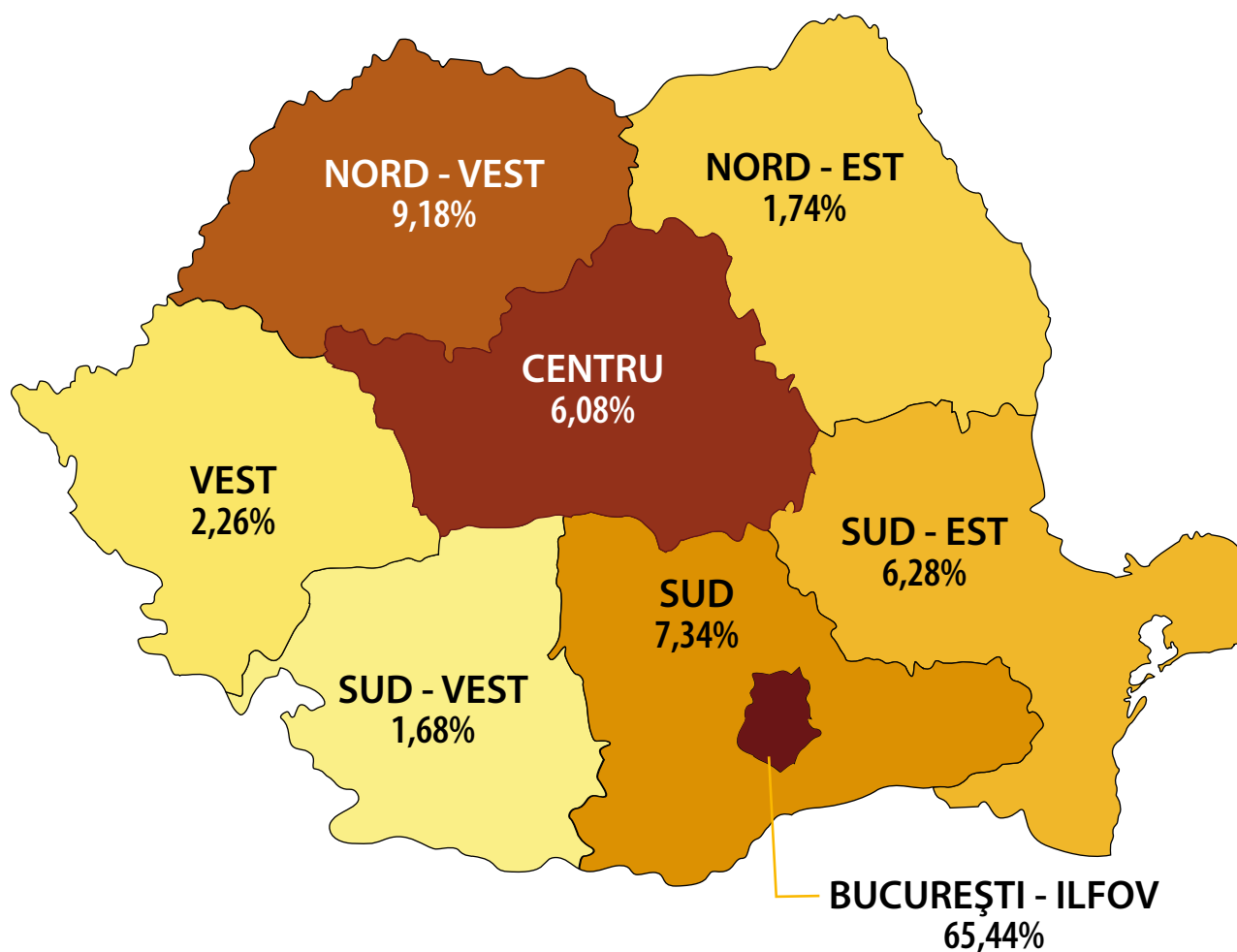
*Brokeri de asigurare și/sau reasigurare care nu au transmis în termen sau au transmis incomplet raportări aferente trimestrului IV/2012, situații financiare anuale aferente anului 2012.

**Brokeri de asigurare și/sau reasigurare care au activitatea suspendată/interzisă temporar/retrasă și nu au transmis sau au transmis incomplet raportări aferente trimestrului IV/2012, situații financiare anuale aferente anului 2012.

***Brokeri de asigurare și/sau reasigurare care nu au desfășurat activitate de intermediere de la data autorizării/reluării activității și au transmis raportări aferente trimestrului IV/2012, situații financiare anuale aferente anului 2012, declarații din care rezultă că de la data autorizării/reluării activității și până la 31.12.2012 nu au desfășurat activitate.

ANEXA 16

Distribuția primelor intermediare de brokerii de asigurare pe zone de dezvoltare la data de 31.12. 2012



ANEXA 17

Situația veniturilor obținute din activitatea de brokeraj la 31.12.2012 (lei)

Nr. crt.	Denumire broker de asigurare	Total din care:	Venituri din negocierea contractelor de asigurare și reasigurare	Venituri din efectuarea inspecțiilor de risc	Venituri din regularizări în caz de daune	Venituri din comisariat de avarii	Venituri din alte activități
1	5MM BROKER DE ASIGURARE SRL	439.908	438.504	0	1.404	0	0
2	A & E INSURANCE BROKER DE ASIGURARE SRL	420.888	404.729	0	16.159	0	0
3	A&A BROKER DE ASIGURARE SRL	843.599	843.599	0	0	0	0
4	A&G MARITIM Broker de Asigurare SRL	12.287	12.287	0	0	0	0
5	A.T. BROKER INSURANCE - BROKER DE ASIGURARE SRL	139.235	139.235	0	0	0	0
6	AB ASIG BROKER DE ASIGURARE-REASIGURARE SRL	217.689	217.689	0	0	0	0
7	AB BROKER - BROKER DE ASIGURARE-REASIGURARE SRL	902.763	902.763	0	0	0	0
8	ABADO SYNERGIC DEVELOPMENT BROKER DE ASIGURARE SRL*						
9	ABSOLUT ASIG - BROKER DE ASIGURARE SRL	246.986	246.986	0	0	0	0
10	ACCENTASIG BROKER DE ASIGURARE SRL	431.431	431.431	0	0	0	0
11	ACCORD BROKER DE ASIGURARE SRL	222.802	222.802	0	0	0	0
12	ACE BROKER DE ASIGURARE REASIGURARE SRL	323.710	323.710	0	0	0	0
13	ACR BROKER DE ASIGURARE - REASIGURARE SRL	221.075	221.075	0	0	0	0
14	ACTIV ASIGURARI - BROKER DE ASIGURARE-REASIGURARE SRL	4.285.635	4.285.635	0	0	0	0
15	ADA BROKER DE ASIGURARE SRL	95.491	95.491	0	0	0	0
16	ADAMAS BROKER DE ASIGURARE SRL	289.771	289.771	0	0	0	0
17	ADECAR BROKER DE ASIGURARE - REASIGURARE SRL	49.507	40.507	0	0	0	9.000
18	ADELPHIA BROKER DE ASIGURARE SRL*						
19	AERO ASIG BROKER DE ASIGURARE SRL	159.855	0	0	0	0	159.855
20	AG - BROKER DE ASIGURARE SRL	393.732	393.732	0	0	0	0
21	AGORA GROUP - BROKER DE ASIGURARE SRL	30.221	22.570	0	0	0	7.651
22	AGRICOVER BROKER DE ASIGURARE SRL	560.085	560.085	0	0	0	0
23	AGRO PROTECTOR 2010 ASIGURARI - BK DE ASIGURARE SRL	1.697.058	1.697.058	0	0	0	0
24	AGX - BROKER DE ASIGURARE SRL	157.734	157.734	0	0	0	0
25	AIDA BROKER DE ASIGURARE SRL	223.629	223.629	0	0	0	0
26	AIR BROKER ASIGURARE REASIGURARE SRL	16.317.065	16.317.065	0	0	0	0
27	AKG - BROKER DE ASIGURARE SRL**						
28	AKTUALIS BROKER DE ASIGURARE SRL	555.822	555.822	0	0	0	0
29	AL BROKER INVEST - BROKER DE ASIGURARE SA**						
30	ALFA BROKER DE ASIGURARE SRL	81.101	81.101	0	0	0	0
31	ALIAT BROKER DE ASIGURARE SRL	192.648	167.153	0	25.495	0	0
32	ALL INSURANCE BROKER DE ASIGURARE SRL*						
33	ALLEANZA BROKER DE ASIGURARE SRL	27.669	27.669	0	0	0	0
34	ALLIED TEAM BROKER DE ASIGURARE-REASIGURARE SRL**						
35	ALMA BROKER DE ASIGURARE SRL	1.387.534	1.387.534	0	0	0	0
36	ALO ASIGURARI BROKER DE ASIGURARE SI REASIGURARE SRL	29.044	0	0	0	0	29.044
37	ALPHA INSURANCE BROKERS - SOCIETATE DE BROKERAJ IN ASIGURARE - REASIGURARE SRL	734.269	734.269	0	0	0	0
38	ALPINA BROKER DE ASIGURARE SRL	7.328.749	7.327.657	0	0	0	1.092
39	ALTO BROKER DE ASIGURARE REASIGURARE SRL	256.301	256.301	0	0	0	0
40	AMA BROKER DE ASIGURARE-REASIGURARE SRL	326.958	326.958	0	0	0	0
41	AMAP ASIGURARI SI PENSII - BROKER DE ASIGURARE-REASIGURARE SRL	117.553	117.553	0	0	0	0
42	AMEX - BROKER DE ASIGURARE SRL**	411.921	411.921	0	0	0	0
43	AMG BROKER DE ASIGURARE SRL	559.980	559.980	0	0	0	0
44	AMSTERDAM BROKER DE ASIGURARE SRL	8.549.671	8.549.671	0	0	0	0
45	AMTEC BROKER DE ASIGURARE SRL	67.935	67.935	0	0	0	0
46	ANA BROKER DE ASIGURARE - REASIGURARE SRL	110.975	110.975	0	0	0	0
47	AON ROMANIA BROKER DE ASIGURARE - REASIGURARE SRL.L	12.790.020	10.985.664	0	0	0	1.804.356
48	AQUA INVESTMENT BROKER DE ASIGURARE SRL	168.785	168.785	0	0	0	0

Nr. crt.	Denumire broker de asigurare	Total din care:	Venituri din negocierea contractelor de asigurare și reasigurare	Venituri din efectuarea inspecțiilor de risc	Venituri din regularizări în caz de daune	Venituri din comisariat de avarii	Venituri din alte activități
49	ARCA BROKER DE ASIGURARE - REASIGURARE SRL	142.209	142.209	0	0	0	0
50	ARGESIM ASIG BROKER DE ASIGURARE - REASIGURARE SRL.L	163.136	163.136	0	0	0	0
51	ARPEMIX - CONSULT BROKER DE ASIGURARE SRL	1.243.014	1.243.014	0	0	0	0
52	ART BROKER DE ASIGURARE SRL	509.264	509.264	0	0	0	0
53	ARTIMM GENERAL ASIG BROKER DE ASIGURARE SRL	392.334	392.334	0	0	0	0
54	ARTMA BROKER DE ASIGURARE SRL	37.336	37.336	0	0	0	0
55	AS - INSURANCE - BROKER DE ASIGURARE SRL**						
56	AS - INVEST BROKER DE ASIGURARE-REASIGURARE SRL	12.596	12.596	0	0	0	0
57	AS CONSULT BROKER DE ASIGURARE SRL	125.461	109.374	0	0	0	16.087
58	ASA GROUP BROKER DE ASIGURARE SRL **						
59	ASIBBE BROKER DE ASIGURARE SRL	6.220	6.220	0	0	0	0
60	ASIBROK 2000 BROKER DE ASIGURARE SRL	312.263	312.263	0	0	0	0
61	ASIBROK BROKER DE ASIGURARE SRL.L**						
62	ASICONS BROKER DE ASIGURARE SRL	5.859.250	5.747.593	0	0	0	111.657
63	ASIDAC CONSULT BROKER DE ASIGURARE REASIGURARE SRL	280.713	280.713	0	0	0	0
64	ASIDAV AGRI BROKER DE ASIGURARE SRL	227.366	227.366	0	0	0	0
65	ASIDO EXPERT - BROKER DE ASIGURARE SRL	243.363	243.363	0	0	0	0
66	ASIFORT BROKER DE ASIGURARE SRL	1.661.204	1.661.204	0	0	0	0
67	ASIG BROKER S GROUP - BROKER DE ASIGURARE SA	10.307	10.307	0	0	0	0
68	ASIG CONSULT BROKER DE ASIGURARE SRL**	144.300	144.300	0	0	0	0
69	ASIG MANAGEMENT - BROKER DE ASIGURARE SRL	898.099	832.685	0	0	0	65.414
70	ASIGENT BROKER DE ASIGURARE SRL	449.295	449.295	0	0	0	0
71	ASIGEST BROKER DE ASIGURARE-REASIGURARE SA	4.391.795	4.357.795	0	0	0	34.000
72	ASIGEXCEL BROKER DE ASIGURARE SRL	17.752	17.752	0	0	0	0
73	ASIGRUP BROKER DE ASIGURARE SRL**						
74	ASILEX BROKER DE ASIGURARE - REASIGURAE SRL	128.457	128.457	0	0	0	0
75	ASIMAR INSURANCE - BROKER DE ASIGURARE-REASIGURARE SRL	1.403.299	1.403.299	0	0	0	0
76	ASIPLUS BROKER DE ASIGURARE REASIGURARE SRL	246.642	246.642	0	0	0	0
77	ASIPREST BROKER DE ASIGURARE SRL*						
78	ASIPROF CONSULTANTA ASIGURARI BROKER DE ASIGURARE-REASIGURARE SRL	255.247	255.247	0	0	0	0
79	ASIRAL BROKER DE ASIGURARE SRL**						
80	ASIRAN BROKER DE ASIGURARI SI REASIGURARI SRL**						
81	ASIREX - BROKER DE ASIGURARE SRL	1.390.105	1.390.105	0	0	0	0
82	ASIS ASIG CONSULT - BROKER DE ASIGURARE SRL	78.009	78.009	0	0	0	0
83	ASISCO - BROKER DE ASIGURARE - REASIGURARE SRL	105.413	105.413	0	0	0	0
84	ASIST ASIG BROKER DE ASIGURARE SRL	137.523	109.306	0	0	0	28.217
85	ASIWEST - BROKER DE ASIGURARE SRL	863.938	863.938	0	0	0	0
86	ASKO ASSEKURANZ BROKER DE ASIGURARE SRL	2.558.892	2.558.892	0	0	0	0
87	ASSESS BROKER DE ASIGURARE SRL**						
88	ASSET INCON PLUS BROKER DE ASIGURARE SRL**						
89	AST BROKER DE ASIGURARE SRL	87.103	87.103	0	0	0	0
90	ASTOP BROKER DE ASIGURARE SRL	132.146	131.754	0	392	0	0
91	ATLANTIC BROKER GROUP BROKER DE ASIGURARE SRL	2.662.881	2.662.881	0	0	0	0
92	ATLAS BROKER DE ASIGURARE REASIGURARE SRL	33.847	33.847	0	0	0	0
93	ATP EXODUS BROKER DE ASIGURARE SRL**						
94	AUST INSURANCE BROKER DE ASIGURARE SRL	2.448.156	2.448.156	0	0	0	0
95	AUTO MARCU S BROKER DE ASIGURARE SRL	53.938	53.938	0	0	0	0
96	AUTO ONE BROKER DE ASIGURARE SRL	143.413	143.413	0	0	0	0
97	AUTOACT BROKER DE ASIGURARE SRL	532.792	532.792	0	0	0	0
98	AUTOSINCRON BROKER DE ASIGURARE SRL	1.022.783	1.022.783	0	0	0	0
99	AVANTGARDE - BROKER DE ASIGURARE SRL	467.431	467.431	0	0	0	0
100	AVERAL CONSULT GROUP BROKER DE ASIGURARE SRL	724.395	724.395	0	0	0	0
101	AVIASIG BROKER DE ASIGURARE SRL*						
102	AVUS INTERNATIONAL - BROKER DE ASIGURARE-REASIGURARE SRL	7.443.198	0	0	7.443.198	0	0
103	AXARO S BROKER DE ASIGURARE SRL	83.646	71.003	0	0	0	12.643
104	AXASIG BROKER DE ASIGURARE-REASIGURARE SRL	3.792.327	3.792.327	0	0	0	0
105	AZT ROMASIG BROKER DE ASIGURARE - REASIGURARE SRL.L	154.058	154.058	0	0	0	0
106	B&P COMPANY BROKER DE ASIGURARE - REASIGURARE SRL.L**						
107	B.C.S. BROKER DE ASIGURARE SRL**						

Nr. crt.	Denumire broker de asigurare	Total din care:	Venituri din negocierea contractelor de asigurare și reasigurare	Venituri din efectuarea inspecțiilor de risc	Venituri din regularizări în caz de daune	Venituri din comisariat de avarii	Venituri din alte activități
108	BALANS BROKER DE ASIGURARE SRL	75.317	75.317	0	0	0	0
109	BALDOR INSURANCE BROKER SRL	172.801	172.801	0	0	0	0
110	BALKAN INSURANCE BROKER DE ASIGURARE REASIGURARE SRL**						
111	BAVARIA BROKER DE ASIGURARE SRL	1.134.029	1.115.254	0	0	0	18.775
112	BDT BROKER DE ASIGURARE SRL	117.856	0	117.856	0	0	0
113	BECA BROKER DE ASIGURARE SRL	69.587	69.587	0	0	0	0
114	BECHERU INSURANCE UNION - BROKER DE ASIGURARE SRL.L	14.636	14.636	0	0	0	0
115	BELLE ASSISTANCE - BROKER DE ASIGURARE/REASIGURARE SRL	289.405	289.405	0	0	0	0
116	BERTA - BROKER DE ASIGURARE SRL**						
117	BEST AS BROKER DE ASIGURARE - REASIGURARE SRL	275.848	275.848	0	0	0	0
118	BEST BROKER - BROKER DE ASIGURARE SRL	314.405	314.405	0	0	0	0
119	BEST TEAM ASIG BROKER DE ASIGURARE SRL	1.757.967	1.757.967	0	0	0	0
120	BESTKLASS BROKER DE ASIGURARE SRL*						
121	BIG BROKER DE ASIGURARE SRL	296.439	296.439	0	0	0	0
122	BIREX - BROKER DE ASIGURARE - REASIGURARE SRL**						
123	BLAROS BROKER DE ASIGURARE REASIGURARE SRL	100.096	100.096	0	0	0	0
124	BLITZ BROKER DE ASIGURARE SRL**						
125	BNK OFFICE BROKER DE ASIGURARE SRL*						
126	BOAZ BROKER DE ASIGURARE - REASIGURARE SRL	116.687	116.687	0	0	0	0
127	BONO BROKER DE ASIGURARE REASIGURARE SRL*						
128	BONVIVA INSURANCE BROKER SRL	39.170	0	39.170	0	0	0
129	BRAIN INSURANCE GROUP - BROKER DE ASIGURARE SI REASIGURARE SRL*						
130	BRAS BROKER DE ASIGURARE SRL	279.926	279.926	0	0	0	0
131	BRAVO-R BROKER DE ASIGURARE SRL	86.677	86.677	0	0	0	0
132	BROK AS BROKER DE ASIGURARE REASIGURARE SRL	45.890	45.890	0	0	0	0
133	BROKASIG BROKER DE ASIGURARE SRL	330.205	330.205	0	0	0	0
134	BROKASIG CONSULTING - BROKER DE ASIGURARE SRL	198.602	198.602	0	0	0	0
135	BROKER ASIG-BROKER DE ASIGURARE SRL	61.320	61.320	0	0	0	0
136	BROKER DE ASIGURARE CAR ASIG SRL*						
137	BROKER DE ASIGURARE FORTZAAS SRL**						
138	BROKER DE ASIGURARE: DACIA ASIG SRL	775.386	775.386	0	0	0	0
139	BROKER DE ASIGURARE-ECO BROKER SMART ACT SRL	131.450	131.450	0	0	0	0
140	BROKER INVEST BROKER DE ASIGURARE - REASIGURARE SRL**						
141	BROKERS ASIST - BROKER DE ASIGURARE SRL	1.480.674	1.475.814	0	0	0	4.860
142	BRUSSELS BROKER DE ASIGURARE SRL	1.036.934	1.036.934	0	0	0	0
143	BUCOVINA ASIG - BROKER DE ASIGURARE SA**						
144	BUSINESS BROKER - BROKER DE ASIGURARE SRL	126.796	126.796	0	0	0	0
145	BUSINESSWIDE BROKER DE ASIGURARE SRL	2.262.200	2.262.200	0	0	0	0
146	C.ADVISE BROKER DE ASIGURARE - REASIGURARE SRL	127.470	127.470	0	0	0	0
147	C.P.R. EVAL - BROKER DE ASIGURARI SRL	1.612	1.612	0	0	0	0
148	CAMPION BROKER DE ASIGURARE SRL	13.094.920	13.094.920	0	0	0	0
149	CAPITAL & ALLIANCE INSURANCE BROKERAGE SRL**						
150	CAPITAL ASIG - BROKER DE ASIGURARE SRL	401.932	401.932	0	0	0	0
151	CAPITOLIUM INSURANCE BROKER SRL	1.045.080	1.045.080	0	0	0	0
152	CAPRICORN INSURANCE BROKER SRL*						
153	CARINA - BROKER DE ASIGURARE SRL	316.973	316.973	0	0	0	0
154	CARION BROKER DE ASIGURARE SA**						
155	CAROL BROKER DE ASIGURARE SRL	385.490	385.490	0	0	0	0
156	CARS BROKER DE ASIGURARE - REASIGURARE SRL	25.589	25.589	0	0	0	0
157	CASA DE LICHIDARI DAUNE - BROKER DE ASIGURARE SRL	288.627	225.915	56.573	0	0	6.139
158	CAVI - BROKER DE ASIGURARE SRL*						
159	CBASIG-BROKER DE ASIGURARE-REASIGURARE SRL	570.511	562.461	0	0	8.050	0
160	CENTRUM ASIG - BROKER DE ASIGURARE SRL**						
161	CERTO - BROKER DE ASIGURARE SRL*						
162	CLAR BROKER DE ASIGURARE SRL**						
163	CMC GRUP BROKER DE ASIGURARE SRL	1.437.289	1.400.391	0	0	0	36.898
164	CND INTERNATIONAL INSURANCE CONSULTANTS SRL	978.809	975.528	0	3.281	0	0
165	CO INVEST BROKER DE ASIGURARE SRL	145.539	145.539	0	0	0	0
166	COMISASIG BROKER DE ASIGURARE SRL	104.105	0	104.105	0	0	0

Nr. crt.	Denumire broker de asigurare	Total din care:	Venituri din negocierea contractelor de asigurare și reasigurare	Venituri din efectuarea inspecțiilor de risc	Venituri din regularizări în caz de daune	Venituri din comisariat de avarii	Venituri din alte activități
167	COMPLEX ASIG BROKER DE ASIGURARE SRL	286.032	286.032	0	0	0	0
168	COMSIG BROKER DE ASIGURARE SRL	256.146	256.146	0	0	0	0
169	CONCRET BROKER DE ASIGURARE SRL**						
170	CONDOR - BROKER DE ASIGURARE SRL	435.258	435.258	0	0	0	0
171	CONECTASIG EXPERT - BROKER DE ASIGURARE SI REASIGURARE SRL	261.204	258.625	0	0	0	2.579
172	CONFIDENT BROKER DE ASIGURARE SRL	453.365	453.365	0	0	0	0
173	CONFISIO BROKER DE ASIGURARE SRL	879.196	879.196	0	0	0	0
174	CONIMPEX INSURANCE BROKER SRL	602.455	602.455	0	0	0	0
175	CONSENS ASIG BROKER DE ASIGURARE - REASIGURARE SRL	29.058	29.058	0	0	0	0
176	CONSILIU BROKER DE ASIGURARE SRL	1.384.081	1.384.081	0	0	0	0
177	CONSTANTINESCU BROKER DE ASIGURARE SRL	244.981	244.981	0	0	0	0
178	CONSULT ASIG BROKER DE ASIGURARE SRL	695.889	695.889	0	0	0	0
179	CONSULTANT A.A. - BROKER DE ASIGURARE SRL	1.023.378	1.023.378	0	0	0	0
180	CONTACS BROKER DE ASIGURARE SRL	767.759	767.759	0	0	0	0
181	CONTRACT ASIG BROKER DE ASIGURARE SRL	40.618	40.618	0	0	0	0
182	CORIS ROUMANIE, BROKER DE ASIGURARE-REASIGURARE SRL	3.399.585	72.262	0	2.923.316	223.277	180.730
183	CORPORATE INSURANCE SERVICES - BROKER DE ASIGURARE-REASIGURARE SRL**						
184	CORSIG BROKER DE ASIGURARE SRL	360.489	360.489	0	0	0	0
185	COVER BROKER DE ASIGURARE SRL	324.121	324.121	0	0	0	0
186	CREDO INSURANCE BROKER SRL	1.095.062	1.095.062	0	0	0	0
187	CROWN PARTNERS - BROKER DE ASIGURARE SRL	797.669	797.669	0	0	0	0
188	CRUCIATII BROKER DE ASIGURARE SRL*						
189	CRYS - ALLY S BROKER DE ASIGURARE SRL*						
190	D EXPERT BROKER DE ASIGURARE REASIG SRL*						
191	D&B BROKER DE ASIGURARE REASIGURARE SRL	81.967	81.967	0	0	0	0
192	D&CA INSURANCE BROKER SRL	13.064.820	13.039.264	0	0	0	25.556
193	D.H. BROKER DE ASIGURARE SI REASIGURARE SRL	168.035	168.035	0	0	0	0
194	DANUBIUS INSURANCE BROKER DE ASIGURARE SRL*						
195	DASIG CONSULTING BROKER DE ASIGURARE-REASIGURARE SRL	357.557	357.557	0	0	0	0
196	DAW MANAGEMENT - BROKER DE ASIGURARE SRL	3.917.891	3.917.891	0	0	0	0
197	DEAASIG - CONSULTANTA, ASISTENTA SI BROKERAJ IN ASIGURARI SRL	830.522	669.475	0	0	0	161.047
198	DECAGON BROKER DE ASIGURARE SRL	385.523	385.523	0	0	0	0
199	DECON INSURANCE BROKER DE ASIGURARE SRL	84.022	84.022	0	0	0	0
200	DEIA BROKER ASIGURARI SRL	159.315	159.315	0	0	0	0
201	DELTA SRL.S. BROKER DE ASIGURARE - REASIGURARE SRL	239.105	239.105	0	0	0	0
202	DESTINE BROKER DE ASIGURARE SRL	25.998.405	25.998.405	0	0	0	0
203	DEXASIG BROKER DE ASIGURARE SRL	2.848.144	2.844.169	0	3.975	0	0
204	DIANA CLAIMS ADJUSTER S BUREAU REGULARIZARI DE DAUNE SRL	250.301	0	0	250.301	0	0
205	DIAS - BROKER DE ASIGURARE SRL	120.763	120.763	0	0	0	0
206	DINAMIC AS - BROKER DE ASIGURARE SRL	476.676	476.676	0	0	0	0
207	DINMAR BROKER DE ASIGURARE SRL	314.082	314.082	0	0	0	0
208	DIRECT AUTOMOTIVE BROKER DE ASIGURARE SRL**						
209	DIREKTASIG FILADELFIA BROKER DE ASIGURARE SRL	495.604	495.604	0	0	0	0
210	DIVERS INSURANCE BROKER DE ASIGURARE SRL	75.484	75.484	0	0	0	0
211	DMI INSURANCE-BROKER DE ASIGURARE SRL	42.983	42.983	0	0	0	0
212	DOIO ASIG BROKER DE ASIGURARE SRL	1.443	1.443	0	0	0	0
213	DOMAS INSURANCE BROKER DE ASIGURARE SRL	10.678.087	10.678.087	0	0	0	0
214	DONARIO BROKER DE ASIGURARE SRL	317.087	317.087	0	0	0	0
215	EAST BRIDGE INSURANCE - BROKER DE ASIGURARE SRL	14.488	14.488	0	0	0	0
216	EASY INSURANCE SOLUTIONS BROKER DE ASIG REASIG SRL	4.283.408	1.727.974	2.555.434	0	0	0
217	ECLAIMS MANAGEMENT - BROKER DE ASIGURARE SRL***	0	0	0	0	0	0
218	ECONOMY CONSULTING GROUP RO BROKER DE ASIG. SRL*						
219	EDEN PMB BROKER DE ASIGURARE SRL	386.182	386.182	0	0	0	0
220	EDY BROKER DE ASIGURARE SRL**						
221	EFICIENT ASIG BROKER DE ASIGURARE SRL**						
222	ELIRE BROKER DE ASIGURARE SRL	79.081	79.081	0	0	0	0

Nr. crt.	Denumire broker de asigurare	Total din care:	Venituri din negocierea contractelor de asigurare și reasigurare	Venituri din efectuarea inspecțiilor de risc	Venituri din regularizări în caz de daune	Venituri din comisariat de avarii	Venituri din alte activități
223	ELIYAMMA MM BROKER DE ASIGURARE SRL	416.471	416.471	0	0	0	0
224	EMIASIG BROKER DE ASIGURARE SRL	55.309	55.309	0	0	0	0
225	ENERGO BROKER - BROKER DE ASIGURARE SRL	43.693	43.693	0	0	0	0
226	ENERGY BROKER DE ASIGURARE SRL	139.754	139.754	0	0	0	0
227	EPM ROMANIA - BROKER DE ASIGURARE SRL	1.587.915	1.587.915	0	0	0	0
228	ERSTE BROKERS-BROKER DE ASIGURARE SRL **						
229	ETICA BROKER DE ASIGURARE REASIGURARE SRL*						
230	EUL BROKER DE ASIGURARE SRL	136.737	136.737	0	0	0	0
231	EURIAL BROKER DE ASIGURARE SRL	3.793.403	3.793.403	0	0	0	0
232	EURO ARC - INSURANCE BROKER SRL	190.017	190.017	0	0	0	0
233	EURO CREDIT BROKER DE ASIGURARE SRL**						
234	EUROBROKERS GROUP SA**						
235	EUROGROUP INSURANCE REINSURANCE BROKER ROMANIA SRL	1.422.005	1.422.005	0	0	0	0
236	EUROPEAN ECONOMY ROMANIA - BROKER DE ASIGURARE SRL	431.197	431.197	0	0	0	0
237	EUROREALSIG - BROKER DE ASIGURARE SRL**						
238	EURORISK BROKER DE ASIGURARE SRL	14.464	14.464	0	0	0	0
239	EUROTEX - BROKER DE ASIGURARE SRL	17.291	17.291	0	0	0	0
240	EVEREST BROKER DE ASIGURARE SRL	278.928	278.159	0	0	0	769
241	EWO INSURANCE - BROKER DE ASIGURARE SRL	98.720	98.720	0	0	0	0
242	EXA BROKER DE ASIGURARE SRL	1.824.378	1.824.378	0	0	0	0
243	EXECUTIV BROKER DE ASIGURARE SRL	11.488	11.488	0	0	0	0
244	EXPERT ASIG BROKER DE ASIGURARE-REASIGURARE SRL	214.812	214.812	0	0	0	0
245	EXPERT BROKER DE ASIGURARE SRL	2.732.730	2.732.730	0	0	0	0
246	EXPRES BROKER DE ASIGURARE SRL	7.620	7.620	0	0	0	0
247	EXPRESS INSURANCE BROKER SRL	385.514	385.514	0	0	0	0
248	FABIS BROKER DE ASIGURARE REASIGURARE SRL	24.641	24.641	0	0	0	0
249	FAIRWAY BROKER DE ASIGURARE SRL	1.145.619	1.145.619	0	0	0	0
250	FANBROK BROKER DE ASIGURARE - REASIGURARE SRL	222.070	219.637	0	0	0	2.433
251	FAST BROKERS - BROKER DE ASIGURARE - REASIGURARE SRL	2.266.830	2.266.830	0	0	0	0
252	FEHU BROKER DE ASIGURARE SRL	604.500	604.500	0	0	0	0
253	FELIX INSURANCE BROKER DE ASIGURARE REASIG SRL	328.417	328.417	0	0	0	0
254	FEM - BROKER DE ASIGURARE SRL	72.160	72.160	0	0	0	0
255	FERDINAND ASIGURARI - BROKER DE ASIGURARE SRL	149.016	149.016	0	0	0	0
256	FIDELITY BROKER DE ASIGURARE - REASIGURARE SRL**						
257	FILAS BROKER DE ASIGURARE SRL	997.260	924.870	0	0	0	72.390
258	FINANCE BROKER DE ASIGURARE SRL	1.561.729	1.561.729	0	0	0	0
259	FINANCIAL SERVICES GROUP BROKER DE ASIGURARE-REASIGURARE SRL	579.048	575.798	0	0	0	3.250
260	FIRST CAR BROKER DE ASIGURARE SRL	257.084	0	257.084	0	0	0
261	FLASH BROKER DE ASIGURARE SRL	23.913	23.913	0	0	0	0
262	FLY INSURANCE - BROKER DE ASIGURARE REASIG.SRL	237.120	230.320	6.800	0	0	0
263	FORTIS ASIGURARI BROKER DE ASIGURARE-REASIGURARE SRL	900.330	898.122	0	0	0	2.208
264	FORUM INSURANCE BROKER SRL	2.291.579	2.291.579	0	0	0	0
265	FREEDOM INSURANCE BROKER SRL	2.986.600	2.986.600	0	0	0	0
266	FULL CASCO BROKER DE ASIGURARE-REASIGURARE SRL	198.812	198.812	0	0	0	0
267	FUNK INTERNATIONAL ROMANIA BROKER DE ASIGURARE - REASIGURARE SRL	1.848.570	1.755.815	0	0	0	92.755
268	G&B ASIGURANTA BROKER DE ASIGURARE SRL	390.602	390.602	0	0	0	0
269	GAMMA - ASIG BROKER DE ASIGURARE SRL	490.422	490.422	0	0	0	0
270	GELIAS BROKER DE ASIGURARE SRL	678.077	678.077	0	0	0	0
271	GEMARAL BROKER DE ASIGURARE SRL	203.031	203.031	0	0	0	0
272	GENERAL ASIG CONSULTING - BROKER DE ASIGURARE SRL.L	68.012	68.012	0	0	0	0
273	GENERAL BROKER DE ASIGURARE SRL	287.535	287.535	0	0	0	0
274	GENERAL INSURANCE & CONSULTING BROKER DE ASIGURARE-REASIGURARE SRL	218.526	218.526	0	0	0	0
275	GENERAL INSURANCE BROKER SRL	39.958	39.878	0	0	0	80
276	GEORGIA SIG 2000 BROKER DE ASIGURARI SRL	81.679	117	81.562	0	0	0
277	GEPA BROKER DE ASIGURARE SRL.L	1.257.926	1.257.926	0	0	0	0
278	GIO GROUP - BROKER DE ASIGURARE SRL**						
279	GLOBAL ASSISTANCE BROKER DE ASIGURARE SRL	1.943.741	1.943.741	0	0	0	0

Nr. crt.	Denumire broker de asigurare	Total din care:	Venituri din negocierea contractelor de asigurare și reasigurare	Venituri din efectuarea inspecțiilor de risc	Venituri din regularizări în caz de daune	Venituri din comisariat de avarii	Venituri din alte activități
280	GLOBAL ASSURANCE BROKER DE ASIGURARE SRL	2.711.640	2.711.640	0	0	0	0
281	GLOBAL BROKER RO BROKER DE ASIGURARE SRL	40.762	40.762	0	0	0	0
282	GLOBAL RISK SERVICES - INSURANCE BROKER SRL	1.024.529	1.024.529	0	0	0	0
283	GLOBASIG 2002 BROKER DE ASIGURARE-REASIGURARE SRL	1.847.113	1.847.113	0	0	0	0
284	GRAND GARAGE BROKER DE ASIGURARE SRL**						
285	GRAS SAVOYE ROMANIA BROKER DE ASIGURARE-REASIGURARE SRL	10.138.586	10.138.586	0	0	0	0
286	GROUP INSURANCE BROKER SRL	2.302	2.302	0	0	0	0
287	GRUP PHOENIX BROKER DE ASIGURARE SRL	549.148	517.996	0	31.152	0	0
288	GT BROKER DE ASIGURARE SRL	1.568.727	1.568.727	0	0	0	0
289	GT-RO BROKER DE ASIGURARE - REASIGURARE SRL**						
290	GTT INSURANCE BROKER SRL	1.624.262	1.624.112	150	0	0	0
291	HELMET BROKER DE ASIGURARE SRL**						
292	HERMANNSTADT BROKER DE ASIGURARE - REASIGURARE SRL	1.343.366	1.337.366	0	0	0	6.000
293	HOBBIT BROKER DE ASIGURARE REASIGURARE SRL	533.174	511.810	0	0	0	21.364
294	I.M. BRATU - BROKER DE ASIGURARE-REASIGURARE SRL	27.736	27.736	0	0	0	0
295	IBA - INSIEME BROKER DE ASIGURARE SRL**						
296	IDEEA INTERMED INSURANCE BROKER DE ASIGURARE SRL.L	172.474	172.474	0	0	0	0
297	IMOSIG BROKER DE ASIGURARE SRL	23.798	23.798	0	0	0	0
298	INFO ASIG - BROKER DE ASIGURARE SRL	467.117	467.117	0	0	0	0
299	INK CONSULTANTA - BROKER DE ASIGURARE SRL	3.308.634	3.179.041	0	0	0	129.593
300	INSURANCE CONSULTING&SOLUTIONS BROKER DE ASIG SRL**						
301	INSURANCE MIX BROKER DE ASIGURARE SRL	91.681	91.681	0	0	0	0
302	INSURANCE REINSURANCE INTERNATIONAL BROKER DE ASIGURARE SA**						
303	INSURER BROKER DE ASIGURARE REASIG. SRL	1.277.465	1.277.465	0	0	0	0
304	INSUROM BROKER DE ASIGURARE - REASIGURARE SRL	100.752	100.752	0	0	0	0
305	INTEGRA BROKER DE ASIGURARE SRL	575.852	575.852	0	0	0	0
306	INTEGRITY GECASST BROKER DE ASIGURARE SRL	0	0	0	0	0	0
307	INTEL BROKER DE ASIGURARE SRL	159.326	159.326	0	0	0	0
308	INTER ACTIV BROKER DE ASIGURARE - REASIGURARE SRL.L	932.064	932.064	0	0	0	0
309	INTER BROKER DE ASIGURARE SRL	6.541.279	6.541.279	0	0	0	0
310	INTER CONSULTING BROKER DE ASIGURARE SRL**						
311	INTERALIA INSURANCE BROKER SRL	24.307	24.307	0	0	0	0
312	INTERAS - BROKER DE ASIGURARE SRL**						
313	INTERASIG BROKER - BROKER DE ASIGURARE SRL	679.838	679.838	0	0	0	0
314	INTERASIG BROKER DE ASIGURARE SRL	82.075	82.075	0	0	0	0
315	INTERBROK BROKER DE ASIGURARE SRL.L**						
316	INTERBUG INSURANCE BROKER SRL	1.314.902	1.314.902	0	0	0	0
317	INTERCAM BROKER D ASSURANCE SRL	3.241.139	3.241.139	0	0	0	0
318	INTERCAPITAL ASIG BROKER DE ASIGURARE SRL*						
319	INTERFIDES INTERNATIONAL - BROKER DE ASIGURARE SRL	831.349	0	0	782.339	0	49.010
320	INTERLAND BROKER DE ASIGURARE SRL*						
321	INTERNATIONAL BROKER CONSULTING-BROKER DE ASIG SRL	241.337	241.337	0	0	0	0
322	INTERNATIONAL INSURANCE BROKER SRL	1.395.321	1.073.762	0	321.559	0	0
323	INTERNATIONAL LINK INSURANCE BROKER SRL	135.036	135.036	0	0	0	0
324	INVEST CORP BROKER DE ASIGURARE SRL	4.779	4.779	0	0	0	0
325	IONASIG BROKER DE ASIGURARE SRL*						
326	IRECSON BROKER DE ASIGURARE-REASIGURARE SRL**						
327	IVAS BROKER DE ASIGURARE SRL	363.570	363.570	0	0	0	0
328	IVECO CAPITAL BROKER DE ASIGURARE-REASIGURARE SRL	4.269.525	4.269.525	0	0	0	0
329	JOLILI BROKER DE ASIGURARE - REASIGURARE SRL	573.761	573.761	0	0	0	0
330	KALL BROKER DE ASIGURARE SRL**						
331	KAMER ACTIV - BROKER DE ASIGURARE - REASIGURARE SRL*						
332	KARUSSELL INSURANCE - BROKER DE ASIGURARE SRL*						
333	KING OF BROKERS IN ROMANIA - BROKER DE ASIGURARE SRL**						
334	KLASS BROKER DE ASIGURARE - REASIGURARE SRL	262.112	262.112	0	0	0	0
335	KRON - ASIG - BROKER DE ASIGURARE SRL	1.136.843	1.136.843	0	0	0	0
336	KUNDEN BROKER DE ASIGURARE SRL	3.579.109	3.579.109	0	0	0	0
337	L.M.C. ASIG BROKER DE ASIGURARE SRL	873.156	873.156	0	0	0	0

Nr. crt.	Denumire broker de asigurare	Total din care:	Venituri din negocierea contractelor de asigurare și reasigurare	Venituri din efectuarea inspecțiilor de risc	Venituri din regularizări în caz de daune	Venituri din comisariat de avarii	Venituri din alte activități
338	LACOLI BROKER DE ASIGURARE SRL	6.236.155	6.236.155	0	0	0	0
339	LAND - BROKER DE ASIGURARE - REASIGURARE SRL	178.105	178.105	0	0	0	0
340	LASTING INSURANCE AND REINSURANCE BROKER SRL**						
341	LCG CONCEPT - BROKER DE ASIGURARE - REASIGURARE SRL.L	58.726	58.726	0	0	0	0
342	LEADER TEAM BROKER DE ASIGURARE SRL	1.211.105	1.211.105	0	0	0	0
343	LEON FINANCIAL - BROKER DE ASIGURARE SRL	6.126	6.126	0	0	0	0
344	LEUMI BROKER DE ASIGURARE - REASIGURARE SRL	466.692	466.692	0	0	0	0
345	LIBER BROKER DE ASIGURARE SRL*						
346	LIDA BROKER DE ASIGURARE SRL**						
347	LION BROKER DE ASIGURARE SRL	2.202.617	2.197.617	0	0	0	5.000
348	LOGOS BROKER DE ASIGURARE SRL	93.436	93.436	0	0	0	0
349	LONDON BROKERS - BROKER DE ASIGURARE-REASIGURARE SRL	2.655.340	2.569.715	0	0	0	85.625
350	LORD BROKER DE ASIGURARE - REASIGURARE SRL	241.465	241.465	0	0	0	0
351	LOWE ASISGROUP BROKER DE ASIGURARE SRL	25.338	25.338	0	0	0	0
352	LOYAL BROKER DE ASIGURARE SRL***						
353	LOYALTY INSURANCE BROKER SRL	757.131	730.661	0	0	0	26.470
354	M.C.M. - BROKER DE ASIGURARE - REASIGURARE SRL**						
355	MAGAZINUL DE ASIGURARI BROKER DE ASIG. REASIG SRL **						
356	MAGNA INSURANCE BROKER SRL**						
357	MAI BROKER DE ASIGURARE SRL	1.607.928	1.129.635	0	478.293	0	0
358	MAKLER-SIG BROKER DE ASIGURARE SRL	166.018	159.245	0	6.773	0	0
359	MARINS INTERNATIONAL INSURANCE AND REINSURANCE BROKER SRL ***	0	0	0	0	0	0
360	MARKRON BROKER DE ASIGURARE SRL	517.767	517.767	0	0	0	0
361	MAROSI BROKER DE ASIGURARE SRL	43.487	43.487	0	0	0	0
362	MARSH - BROKER DE ASIGURARE-REASIGURARE SRL	28.206.330	27.953.734	0	6.625	0	245.971
363	MARSHALY - ZEPTER INSURANCE FINANCIAL ASSOCIATED, BROKER DE ASIGURARE - REASIGURARE SRL	496.136	496.136	0	0	0	0
364	MARSHALY INSURANCE FINANCIAL ASSOCIATED SRL**						
365	MASTER BROKER DE ASIGURARE - REASIGURARE SRL	298.102	298.102	0	0	0	0
366	MAXYGO BROKER DE ASIGURARE SRL	9.030.343	9.030.343	0	0	0	0
367	MB EUROPA BROKER DE ASIGURARE SRL	1.830.982	1.830.982	0	0	0	0
368	MBI MARKETINGBERATUNG AND INSURANCE BROKER SRL	1.916.760	1.916.760	0	0	0	0
369	MCI INTERNATIONAL BROKER DE ASIGURARE-REASIGURARE SRL.L**						
370	MED LIFE BROKER DE ASIGURARE SRL	205.481	205.481	0	0	0	0
371	MEDIA INVEST BROKER DE ASIGURARE SRL	670.891	670.891	0	0	0	0
372	MEDIATIS BROKER DE ASIGURARE SRL	559.739	520.594	0	0	0	39.145
373	MEDIHELP INTERNATIONAL BROKER DE ASIGURARE SRL	1.020.500	1.020.500	0	0	0	0
374	MEDINS 2002 ROMANIA BROKER DE ASIGURARE SRL	89.658	86.854	0	0	0	2.804
375	MEGA GROUP BROKER DE ASIGURARI SRL	247.609	246.848	0	0	0	761
376	MENTOR BROKER DE ASIGURARE SRL	10.849	10.849	0	0	0	0
377	MERCEDES - BENZ INSURANCE BROKER SRL	3.804.112	3.804.112	0	0	0	0
378	MGM BROKER DE ASIGURARE-REASIGURARE SRL	35.734	35.734	0	0	0	0
379	MIGO - BROKER DE ASIGURARE - REASIGURARE SRL**						
380	MILLENIUM INSURANCE BROKER (M.I.B.) SA	12.007.609	12.007.609	0	0	0	0
381	MIXERA BROKER DE ASIGURARE SRL	168.143	168.143	0	0	0	0
382	MK SAFEZON INSURANCE BROKER SRL	21.206	21.206	0	0	0	0
383	MKB ROMEXTERRA BROKER DE ASIGURARE SRL	1.047.697	1.047.697	0	0	0	0
384	MLR INTER-ASIG BROKER DE ASIGURARE SRL**						
385	MOBIL BROKER DE ASIGURARE SRL*						
386	MODEL BROKER DE ASIGURARE SRL	901.812	901.812	0	0	0	0
387	MOLD EXPERT BROKER DE ASIGURARE-REASIGURARE SRL	628.885	628.885	0	0	0	0
388	MOMENTUM INSURANCE AND REINSURANCE BROKER SRL	222.573	222.573	0	0	0	0
389	MONDIAL BROKER DE ASIGURARE SRL	15.061	15.061	0	0	0	0
390	MONDO AS BROKER DE ASIGURARE REASIGURARE SRL	533.435	506.847	0	0	26.588	0
391	MONEY COACH BROKER DE ASIGURARE SRL	145.525	145.525	0	0	0	0
392	MONKAD INTERMED BROKER DE ASIGURARE SI REASIG. SRL	46.872	46.872	0	0	0	0
393	MTC ASIVEST BROKER DE ASIGURARE SRL	440.573	440.573	0	0	0	0
394	MULTI ASIG BROKER DE ASIGURARE SRL	451.345	451.345	0	0	0	0

Nr. crt.	Denumire broker de asigurare	Total din care:	Venituri din negocierea contractelor de asigurare și reasigurare	Venituri din efectuarea inspecțiilor de risc	Venituri din regularizări în caz de daune	Venituri din comisariat de avarii	Venituri din alte activități
395	MULTIEXPERT ASIG-BROKER DE ASIGURARE SRL**						
396	MUNTENIA BROKER DE ASIGURARE SRL	66.197	66.197	0	0	0	0
397	MUSTANG BROKER DE ASIGURARE - REASIGURARE SRL	82.648	82.648	0	0	0	0
398	N.B. BROKER DE ASIGURARE-REASIGURARE SRL	1.743.998	1.743.998	0	0	0	0
399	NC SERVICES BROKER DE ASIGURARE SRL	70.408	70.408	0	0	0	0
400	NELBA BROKER DE ASIGURARE SRL	20.699	20.699	0	0	0	0
401	NEMES BROKER DE ASIGURARE SRL**						
402	NEOBROKER BROKER DE ASIGURARE SRL	24.952	24.952	0	0	0	0
403	NEPTUN BROKER DE ASIGURARE SRL	201.009	201.009	0	0	0	0
404	NET BROKER DE ASIGURARE SRL	176.316	176.316	0	0	0	0
405	NETRISK BROKER DE ASIGURARE SRL	2.576.219	2.576.219	0	0	0	0
406	NEUTRO RISK - BROKER DE ASIGURARE SRL**						
407	NEW AGE INSURANCE BROKER SRL	214.893	214.893	0	0	0	0
408	NEW VISION BROKER DE ASIGURARE - REASIGURARE SRL.L	29.627	29.627	0	0	0	0
409	NEWBROKER ASIG MC BROKER DE ASIGURARE SRL**						
410	NEWPORT INSURANCE - REINSURANCE BROKER SRL	346.410	346.410	0	0	0	0
411	NORD - BROKER DE ASIGURARE SRL**						
412	NOVA GRUP ASIGURARI BROKER DE ASIGURARE-REASIGURARE SRL*						
413	NOVALTO BROKER DE ASIGURARE SRL	66.993	66.993	0	0	0	0
414	NOVOFINANCE GROUPE - BROKER DE ASIGURARE SI REASIGURARE SRL**						
415	OFFICE INSURANCE - BROKER DE ASIGURARE SRL	875.534	875.534	0	0	0	0
416	OLSA RE BROKER DE ASIGURARE-REASIGURARE SRL	791.164	791.164	0	0	0	0
417	OLTENIA BROKER DE ASIGURARE-REASIGURARE SRL**						
418	OMEGA BROKER DE ASIGURARE SRL	1.531.910	1.467.689	0	0	0	64.221
419	ONE - BROKER DE ASIGURARE SRL	261.975	261.975	0	0	0	0
420	ONEST ASIG BROKER DE ASIGURARE SRL*						
421	ONSPOT BROKER DE ASIGURARE SRL	143.053	143.053	0	0	0	0
422	ORIZONT BROKER DE ASIGURARE - REASIGURARE SA	3.344.144	3.344.144	0	0	0	0
423	OTTO BROKER DE ASIGURARE SRL	9.649.100	9.647.750	0	0	0	1.350
424	OVB ALLFINANZ ROMANIA BROKER DE ASIGURARE SRL	1.957.092	1.957.092	0	0	0	0
425	OXIGEN INSURANCE - BROKER DE ASIGURARE SRL	1.322.133	1.322.133	0	0	0	0
426	OXYGEN EXPRESS BROKER DE ASIGURARE - REASIGURARE SRL	93.120	93.120	0	0	0	0
427	PALLADIUM INSURANCE BROKER SRL**						
428	PAN GABRIEL BROKER DE ASIGURARE SRL**						
429	PANNON SAFE BROKER DE ASIGURARE SRL	172.079	62.079	0	0	0	110.000
430	PARTENER A&S BROKER DE ASIGURARE SRL	18.791	18.791	0	0	0	0
431	PARTENERUL MEU BROKER DE ASIGURARE SRL*						
432	PATY - ASIG BROKER DE ASIGURARE SRL	2.509.215	2.509.215	0	0	0	0
433	PEIA GROUP BROKER DE ASIGURARE SRL	224.952	224.952	0	0	0	0
434	PENTA-International Insurance Reinsurance Broker SRL	1.217.749	1.217.749	0	0	0	0
435	PERFECT ASIG - BROKER DE ASIGURARE SRL	11.971	11.971	0	0	0	0
436	PERSONAL BROKER-BROKER DE ASIG - REASIG SRL*						
437	PERSONAL INSURANCE - BROKER DE ASIG REASIG. SRL	33.740	33.740	0	0	0	0
438	PINTILIE BROKER DE ASIGURARE SRL	5.817.441	5.817.441	0	0	0	0
439	PIRAEUS INSURANCE REINSURANCE BROKER ROMANIA SRL.L	15.678.081	15.678.081	0	0	0	0
440	PLUS-ASIG-INVEST BROKER DE ASIGURARE SRL	116.176	116.176	0	0	0	0
441	POLY BROKER DE ASIGURARE - REASIGURARE SRL	298.971	298.971	0	0	0	0
442	PORSCHE BROKER DE ASIGURARE SRL	27.690.721	25.364.541	0	0	0	2.326.180
443	PORTAL BROKER DE ASIGURARE SRL.L	10.080	10.080	0	0	0	0
444	POWER INSURANCE BROKERS SRL	7.605.266	7.605.266	0	0	0	0
445	PRAVASIG BROKER DE ASIGURARE SRL	246.897	246.897	0	0	0	0
446	PREMIER - BROKER DE ASIGURARE SRL	667.592	667.592	0	0	0	0
447	PREMIUM BROKER DE ASIGURARE SRL	647.014	647.014	0	0	0	0
448	PRESTIGE INSURANCE BROKER DE ASIGURARE SRL*						
449	PREVENT ASIG BROKER DE ASIGURARE SRL*						
450	PRIMA BROKER DE ASIGURARE-REASIGURARE SRL**						
451	PRIMASIG BROKER DE ASIGURARE SRL	64.556	64.556	0	0	0	0
452	PRIME INSURANCE - BROKER DE ASIGURARE SRL	362.327	344.534	0	0	17.793	0

Nr. crt.	Denumire broker de asigurare	Total din care:	Venituri din negocierea contractelor de asigurare și reasigurare	Venituri din efectuarea inspecțiilor de risc	Venituri din regularizări în caz de daune	Venituri din comisariat de avarii	Venituri din alte activități
453	PRIVAT CONSULTING-BROKER DE ASIGURARE-REASIG. SRL	561.412	561.412	0	0	0	0
454	PRO AS MILENIUM BROKER DE ASIGURARE SRL	585.218	585.218	0	0	0	0
455	PRO ASIG INSURANCE BROKER DE ASIGURARE SRL	1.309.654	1.309.654	0	0	0	0
456	PROASIG BROKER DE ASIGURARE SRL	258.680	258.680	0	0	0	0
457	PROFESSIONAL BROKER DE ASIGURARE SRL	4.549.736	4.543.736	0	0	0	6.000
458	PROPERTY INSURANCE BROKER SRL	32.164	32.164	0	0	0	0
459	PROXIMUS BROKER DE ASIGURARI SRL*						
460	PSG INSURANCE BROKER SRL	3.178.354	3.173.699	0	0	0	4.655
461	QUALITRON INSURANCE BROKER SRL	50.154	50.154	0	0	0	0
462	QUALITY ASIG - BROKER DE ASIGURARE SRL	951.563	950.477	0	0	0	1.086
463	QUARTZ - ASIG BROKER DE ASIGURARE SRL	341.089	341.089	0	0	0	0
464	R.C.G. BROKER DE ASIGURARE SA	56.456	56.456	0	0	0	0
465	RAIFFEISEN BROKER DE ASIGURARE-REASIGURARE SRL	7.047.182	7.047.182	0	0	0	0
466	RAMY - 95 ASIG BROKER DE ASIGURARE SRL	131.194	131.194	0	0	0	0
467	RBA REKORD BROKER DE ASIGURARE SRL	197.097	197.097	0	0	0	0
468	RCI BROKER DE ASIGURARE SRL	17.184.231	17.184.231	0	0	0	0
469	REAL EXPERT BROKER DE ASIGURARE REASIGURARE SRL	478.892	478.892	0	0	0	0
470	RELANCE BROKER HOUSE- BROKER DE ASIGURARE SRL**						
471	REMABO BROKER DE ASIGURARE SRL	217.753	216.753	0	0	0	1.000
472	RIB TEAM - BROKER DE ASIGURARE - REASIGURARE S.A	439.593	439.593	0	0	0	0
473	RISC TOTAL ASIG - BROKER DE ASIGURARE SRL	417.999	417.999	0	0	0	0
474	RISK CONTROL INSURANCE AND REINSURANCE BROKER SRL	1.586.696	1.561.509	0	0	0	25.187
475	RISK EXPERT INSURANCE BROKER SRL**						
476	RISK MANAGEMENT CONSULTING BROKER DE ASIGURARE SRL	24.591	24.591	0	0	0	0
477	RISK MANAGEMENT GRUP BROKER DE ASIGURARE SRL	518.673	518.673	0	0	0	0
478	RITTER - BROKER DE ASIGURARE SI REASIGURARE SRL	200.126	200.126	0	0	0	0
479	RIVERA BROKER DE ASIGURARE SRL**						
480	ROCCREDIT - BROKER DE ASIGURARE SRL	434.262	431.412	0	2.850	0	0
481	ROGRUP BROKER DE ASIGURARE SRL	650.018	650.018	0	0	0	0
482	ROM INSURANCE BROKER DE ASIGURARE SRL	3.069.033	3.069.033	0	0	0	0
483	ROMAGENT CONSULTING BROKER DE ASIGURARE SRL	612.917	612.917	0	0	0	0
484	ROMASIG BROKER DE ASIGURARE SRL	544.714	544.714	0	0	0	0
485	ROMASIR BROKER DE ASIGURARE SRL	354.312	354.312	0	0	0	0
486	ROMEURO INSURANCE CONSULTING-BROKER DE ASIG SRL	1.251.418	1.251.418	0	0	0	0
487	ROMINS BROKER DE ASIGURARE SRL	9.351	9.351	0	0	0	0
488	ROMTIR SERVICE BROKER DE ASIGURARE SRL	67.830	67.830	0	0	0	0
489	ROYAL BUSINESS BROKER DE ASIGURARE SRL**						
490	S.I.N. INSURANCE BROKER SRL*						
491	S.I.R. INTERNATIONAL SERVICES BROKER DE ASIGURARE-REASIG-URARE SRL	95.608	95.608	0	0	0	0
492	S.O.S. ASIGURARI - BROKER DE ASIGURARE SRL*						
493	SAB BROKER DE ASIGURARE SRL	204.824	204.824	0	0	0	0
494	SAFE INVEST ROMANIA BROKER DE ASIGURARE SRL	2.768.784	2.768.784	0	0	0	0
495	SAFEGUARD BROKER DE ASIGURARE-REASIGURARE SRL	74.388	74.388	0	0	0	0
496	SAFETY BROKER DE ASIGURARE SRL	32.072.570	32.063.764	8.806	0	0	0
497	SAFEWAYS INTERNATIONAL BROKER DE ASIGURARE SRL	698.130	698.130	0	0	0	0
498	SALES GROUP BROKER DE ASIGURARE SRL	20.588	18.232	0	0	0	2.356
499	SALVE BROKER DE ASIGURARE SRL **						
500	SCALA BROKER DE ASIGURARE SRL	269.406	269.406	0	0	0	0
501	SCHIOPU BROKER DE ASIGURARE SRL	50.931	50.931	0	0	0	0
502	SCORPION BROKER DE ASIGURARE SRL	15.019	15.019	0	0	0	0
503	SDH BROKER DE ASIGURARE SRL	205.692	205.692	0	0	0	0
504	SECONY PROFESIONAL CONSULTING SRL	340.088	339.804	0	0	0	284
505	SELECT AUTOMOTIVE BROKER DE ASIGURARE SRL	54.802	54.802	0	0	0	0
506	SEMPER FIDELIS-BROKER DE ASIGURARE SRL	183.777	182.440	0	0	0	1.337
507	SENIOR BROKER DE ASIGURARE SRL**						
508	SERVBROK BROKER DE ASIGURARE SRL***						
509	SFINX BROKER DE ASIGURARE SRL	20.431	20.431	0	0	0	0
510	SIC ASIGURARI BROKER DE ASIGURARE SRL*						
511	SIGMA BROKER DE ASIGURARE SRL**						

Nr. crt.	Denumire broker de asigurare	Total din care:	Venituri din negocierea contractelor de asigurare și reasigurare	Venituri din efectuarea inspecțiilor de risc	Venituri din regularizări în caz de daune	Venituri din comisariat de avarii	Venituri din alte activități
512	SIGURA BROKER DE ASIGURARE SRL	312.054	312.054	0	0	0	0
513	SILGA BROKER DE ASIGURARE-REASIGURARE SRL	186.152	186.152	0	0	0	0
514	SILVER BROKER DE ASIGURARE-REASIGURARE SRL	1.657	1.657	0	0	0	0
515	SIMAX BROKER DE ASIGURARE SRL	114.644	114.644	0	0	0	0
516	SIMPLEX BROKER DE ASIGURARE SRL	372.901	372.901	0	0	0	0
517	SIRCOM INSURANCE BROKER SRL	176.105	176.105	0	0	0	0
518	SIRIUS - BROKER DE ASIGURARE SRL	670.973	670.973	0	0	0	0
519	SIS BROKER DE ASIGURARE SRL	783.478	783.478	0	0	0	0
520	SITAL ASIGURARI - BROKER DE ASIGURARE SRL**						
521	SL - TEAM ASIG - BROKER DE ASIGURARE-REASIGURARE SRL	126.114	126.114	0	0	0	0
522	SMARALD BROKER DE ASIGURARE SRL	59.320	59.320	0	0	0	0
523	SMART BROKER DE ASIGURARE - REASIGURARE SRL	142.381	142.381	0	0	0	0
524	SOCIETATEA COMERCIALA DE PRESTARI SERVICII IN DOMENIUL ASIGURARILOR CAROM - BROKER DE ASIGURARE SA	864.234	3.188	0	0	34.036	827.010
525	SOFAD BROKER DE ASIG. SRL	75.211	75.211	0	0	0	0
526	SOKO BROKER DE ASIGURARE SRL	934.782	934.782	0	0	0	0
527	SOLARIS BROKER DE ASIGURARE SRL**						
528	SOLVENTA - BROKER DE ASIGURARE SRL**						
529	SOTER - FINANCE BROKER DE ASIGURARE SRL	719.994	719.994	0	0	0	0
530	SOVEREIGN AND PARTNERS EUROPE - INSURANCE BROKERS SRL*						
531	SP ASIGURARI BROKER DE ASIGURARE-REASIGURARE SRL **						
532	SPECIAL OFFICE - BROKER DE ASIGURARE REASIGURARE SRL	328.640	328.640	0	0	0	0
533	SPEED INSURANCE GROUP BROKER DE ASIG.- REASIG. SRL	397.658	397.658	0	0	0	0
534	SPOT INSURANCE - BROKER DE ASIGURARE SRL**						
535	SRBA - BROKER DE ASIGURARE REASIGURARE SRL	8.298.568	8.298.568	0	0	0	0
536	STABILITY INSURANCE - BROKER DE ASIG - REASIG. SRL*						
537	STANDARD ASIGURARI - BROKER DE ASIGURARE SRL	253.132	253.132	0	0	0	0
538	STANDARD CLASS BROKER DE ASIGURARE - REASIG. SRL*	75.935	75.935	0	0	0	0
539	STAR BROKER DE ASIGURARE SRL	6.239.143	6.239.143	0	0	0	0
540	STAR EXPRESS BROKER DE ASIGURARE SRL**						
541	STAR OFFICE - BROKER DE ASIGURARE SRL**						
542	START BROKER DE ASIGURARE SRL	76.499	76.499	0	0	0	0
543	STEIN INSURANCE BROKER SRL	877.918	706.708	0	0	0	171.210
544	STELLAR RE BROKER DE ASIGURARE SI REASIGURARE SRL	1.440.815	1.440.815	0	0	0	0
545	STEMMA BROKER DE ASIGURARE SRL***	0	0	0	0	0	0
546	STRASIG BROKER DE ASIGURARE SRL	3.021	3.021	0	0	0	0
547	STRATEGIC INSURANCE BROKER SRL**						
548	SUCCESSOR BROKER DE ASIGURARE SRL	156.374	156.374	0	0	0	0
549	SUD ASIG BROKER DE ASIGURARE SRL	1.923.121	1.923.121	0	0	0	0
550	SURE INVEST COMPANY - BROKER DE ASIGURARE SRL*						
551	TAKTIQ - BROKER DE ASIGURARE - REASIGURARE SRL	73.830	73.830	0	0	0	0
552	TAR & TAR BROKER DE ASIGURARE SRL	32.686	32.686	0	0	0	0
553	TEAHA ASIGURARI - BROKER DE ASIGURARE SRL	192.780	192.780	0	0	0	0
554	TEMPO ASIG - INSURANCE BROKER SRL	695.348	695.348	0	0	0	0
555	TENY BROKER DE ASIGURARE SRL	92.036	92.036	0	0	0	0
556	TERANO ASIG - BROKER DE ASIGURARE SRL**						
557	TERRA BROKER DE ASIGURARE SRL	15.550	15.550	0	0	0	0
558	TERRA BROKER DE ASIGURARE SRL(ATLASSIB) **						
559	TITAN BROKER DE ASIGURARE SRL	1.787.624	1.787.624	0	0	0	0
560	TOMASIG - BROKER DE ASIGURARE SRL	583.057	583.057	0	0	0	0
561	TOP ASIG BROKER DE ASIGURARE SRL	102.568	102.568	0	0	0	0
562	TOP INSURANCE CONSULTING BROKER DE ASIGURARE - REASIGURARE SRL	347.444	347.444	0	0	0	0
563	TOTAL ASIG - BROKER DE ASIGURARE-REASIGURARE SRL	131.930	131.930	0	0	0	0
564	TOYO MOTOR BROKER DE ASIGURARE SRL	572.150	572.150	0	0	0	0
565	TRADITIONAL BROKER DE ASIGURARE SRL**						
566	TRANSILVANIA BROKER DE ASIGURARE SRL	24.272.492	24.272.492	0	0	0	0
567	TRANSWORLD ASIG - BROKER DE ASIGURARE SRL	213.451	213.451	0	0	0	0
568	TREND AS BROKER DE ASIGURARE SRL	118.574	118.574	0	0	0	0
569	TRINITY GLOBAL INSURANCE BROKERS SRL	316.954	316.954	0	0	0	0

Nr. crt.	Denumire broker de asigurare	Total din care:	Venituri din negocierea contractelor de asigurare și reasigurare	Venituri din efectuarea inspecțiilor de risc	Venituri din regularizări în caz de daune	Venituri din comisariat de avarii	Venituri din alte activități
570	TRIUMF INSURANCE BROKER DE ASIGURARE SRL.L	399.823	399.823	0	0	0	0
571	TRUST - ASIG BROKER DE ASIGURARE SRL	194.718	194.718	0	0	0	0
572	TRUST BROKERS BROKER DE ASIGURARE SRL	1.090.018	1.090.018	0	0	0	0
573	TRYGON BROKER DE ASIGURARE SRL	266.157	266.157	0	0	0	0
574	UBI BROKER DE ASIGURARE SRL*	188.225	188.225	0	0	0	0
575	UIRB- UNITED INSURANCE REINSURANCE BROKER SA	364.447	264.447	0	0	0	100.000
576	ULTRA BROKER DE ASIGURARE SRL*						
577	UNIASIG BROKER DE ASIGURARE SRL	255.383	253.883	0	0	0	1.500
578	UNIBROKER DOBROGEA - BROKER DE ASIGURARE SI REASIGURARE SRL**						
579	UNICREDIT INSURANCE BROKER SRL	30.869.220	30.869.165	0	0	0	55
580	UNION CONSULTING - BROKER DE ASIGURARE SRL	393.576	393.576	0	0	0	0
581	UNION FIRST INSURANCE BROKERS SRL**						
582	UNIPET BROKER DE ASIGURARE SRL	824.696	824.696	0	0	0	0
583	UNITED BROKER DE ASIGURARE SRL*						
584	UNITED INSURANCE BROKERS - BROKER DE ASIGURARE - REASIGURARE SRL**						
585	UNITY BROKER DE ASIGURARE REASIGURARE SRL	30.064.398	30.064.398	0	0	0	0
586	UNIVERS BROKER DE ASIGURARE SRL	75.688	75.688	0	0	0	0
587	URBAN BROKER DE ASIGURARE SRL	482.948	382.689	0	0	0	100.259
588	USC ALL FINANCE BROKER DE ASIGURARE SRL**						
589	V.P. INVESTMENTS-INSURANCE BROKER SRL	549.029	549.029	0	0	0	0
590	VBL BROKER DE ASIGURARE SRL	8.283.204	8.283.204	0	0	0	0
591	VECTOR BROKER DE ASIGURARE - REASIGURARE SRL	4.069.785	4.069.785	0	0	0	0
592	VERASIG BROKER DE ASIGURARE SRL	1.722.176	1.722.176	0	0	0	0
593	VERBITA-BROKER DE ASIGURARE SRL	354.540	354.540	0	0	0	0
594	VERGLASER BROKER DE ASIGURARE SRL*						
595	VERTICAL ASSURANCE BROKER DE ASIGURARE SRL	503.134	503.134	0	0	0	0
596	VICTORIA BROKER - BROKER DE ASIGURARE SRL***	0	0	0	0	0	0
597	VIENNA BROKER DE ASIGURARE SRL**						
598	VIO ILE BROKER DE ASIGURARE SRL	732.887	732.887	0	0	0	0
599	VIP BROKER ASIGURARI SRL	15.744	15.744	0	0	0	0
600	VIVA BROKER DE ASIGURARE SRL	454.509	454.509	0	0	0	0
601	VLT EXPERT BROKER DE ASIGURARE SRL	115.463	115.463	0	0	0	0
602	VNT BROKER DE ASIGURARE SRL*						
603	VS COMPANY BROKER DE ASIGURARE SRL	1.318.502	1.318.502	0	0	0	0
604	WESTACO BROKER DE ASIGURARE SRL	494.192	494.192	0	0	0	0
605	WISE INSURANCE BROKERS SRL	80.151	80.151	0	0	0	0
606	WVP RO - BROKER DE ASIGURARE SRL	186.573	186.573	0	0	0	0
607	YORK - BROKER DE ASIGURARE-REASIGURARE SRL	60.635	60.635	0	0	0	0
608	Z&A ASIGURARI - BROKER DE ASIGURARE SRL	523.039	523.039	0	0	0	0
609	ZOE BROKER ASIGURARE REASIGURARE SRL**						
610	ZURICH BROKER DE ASIGURARE - REASIGURARE SRL	12.085.696	12.085.696	0	0	0	0
	TOTAL 2012	713.274.641	690.195.327	3.227.540	12.297.112	309.744	7.244.918
	TOTAL 2011	604.802.393	582.707.636	2.378.991	9.577.096	2.663.540	7.475.130

*Brokeri de asigurare și/sau reasigurare care nu au transmis în termen sau au transmis incomplet raportări aferente trimestrului IV/2012, situații financiare anuale aferente anului 2012

**Brokeri de asigurare și/sau reasigurare care au activitatea suspendată/interzisă temporar/retrasă și nu au transmis sau au transmis incomplet raportări aferente trimestrului IV/2012, situații financiare anuale aferente anului 2012

***Brokeri de asigurare și/sau reasigurare care nu au desfășurat activitate de intermediere de la data autorizării/reluării activității și au transmis raportări aferente trimestrului IV/2012, situații financiare anuale aferente anului 2012, declarații din care rezultă că de la data autorizării/reluării activității și până la 31.12.2012 nu au desfășurat activitate.

ANEXA 18

Rezultatele financiare ale brokerilor de asigurare și/sau reasigurare, conform bilanțului contabil la 31.12.2012 (lei)

Nr. crt.	Denumire broker de asigurare	Profit	Pierdere
1	SMM BROKER DE ASIGURARE SRL	237.270	0
2	A & E INSURANCE BROKER DE ASIGURARE SRL	25.046	0
3	A&A BROKER DE ASIGURARE SRL	7.288	0
4	A&G MARITIM Broker de Asigurare SRL	0	18.351
5	A.T. BROKER INSURANCE - BROKER DE ASIGURARE SRL	0	2.140
6	AB ASIG BROKER DE ASIGURARE-REASIGURARE SRL	0	10.445
7	AB BROKER - BROKER DE ASIGURARE-REASIGURARE SRL	483.556	0
8	ABADO SYNERGIC DEVELOPMENT BROKER DE ASIGURARE SRL*		
9	ABSOLUT ASIG - BROKER DE ASIGURARE SRL	16.128	0
10	ACCENTASIG BROKER DE ASIGURARE SRL	190.014	0
11	ACCORD BROKER DE ASIGURARE SRL	8.867	0
12	ACE BROKER DE ASIGURARE REASIGURARE SRL	13.831	0
13	ACR BROKER DE ASIGURARE - REASIGURARE SRL	5.355	0
14	ACTIV ASIGURARI - BROKER DE ASIGURARE-REASIGURARE SRL	387.536	0
15	ADA BROKER DE ASIGURARE SRL	11.848	0
16	ADAMAS BROKER DE ASIGURARE SRL	1.681	0
17	ADECAR BROKER DE ASIGURARE - REASIGURARE SRL	558	0
18	ADELPHIA BROKER DE ASIGURARE SRL**		
19	AERO ASIG BROKER DE ASIGURARE SRL	54.147	0
20	AG - BROKER DE ASIGURARE SRL	1.717	0
21	AGORA GROUP - BROKER DE ASIGURARE SRL	0	18.541
22	AGRICOVER BROKER DE ASIGURARE SRL	103.914	0
23	AGRO PROTECTOR 2010 ASIGURARI - BK DE ASIGURARE SRL	0	12.177
24	AGX - BROKER DE ASIGURARE SRL	29.784	0
25	AIDA BROKER DE ASIGURARE SRL	6.701	0
26	AIR BROKER ASIGURARE REASIGURARE SRL	25.681	0
27	AKG - BROKER DE ASIGURARE SRL**		
28	AKTUALIS BROKER DE ASIGURARE SRL	0	100.272
29	AL BROKER INVEST - BROKER DE ASIGURARE SA**		
30	ALFA BROKER DE ASIGURARE SRL	299	0
31	ALIAT BROKER DE ASIGURARE SRL	0	122.474
32	ALL INSURANCE BROKER DE ASIGURARE SRL*		
33	ALLEANZA BROKER DE ASIGURARE SRL	2.357	0
34	ALLIED TEAM BROKER DE ASIGURARE-REASIGURARE SRL**		
35	ALMA BROKER DE ASIGURARE SRL	472.069	0
36	ALO ASIGURARI BROKER DE ASIGURARE SI REASIGURARE SRL	0	177.495
37	ALPHA INSURANCE BROKERS - SOCIETATE DE BROKERAJ IN ASIGURARE - REASIGURARE SRL	235.942	0
38	ALPINA BROKER DE ASIGURARE SRL	5.553	0
39	ALTO BROKER DE ASIGURARE REASIGURARE SRL	7.713	0
40	AMA BROKER DE ASIGURARE-REASIGURARE SRL	8.310	0
41	AMAP ASIGURARI SI PENSII - BROKER DE ASIGURARE-REASIGURARE SRL	2.055	0
42	AMEX - BROKER DE ASIGURARE SRL**	0	6.975
43	AMG BROKER DE ASIGURARE SRL	0	66.852
44	AMSTERDAM BROKER DE ASIGURARE SRL	5.874.561	0
45	AMTEC BROKER DE ASIGURARE SRL	17.613	0
46	ANA BROKER DE ASIGURARE - REASIGURARE SRL	23.148	0
47	AON ROMANIA BROKER DE ASIGURARE - REASIGURARE SRL	2.014.190	0
48	AQUA INVESTMENT BROKER DE ASIGURARE SRL	0	153.115

Nr. crt.	Denumire broker de asigurare	Profit	Pierdere
49	ARCA BROKER DE ASIGURARE - REASIGURARE SRL	6.183	0
50	ARGESIM ASIG BROKER DE ASIGURARE - REASIGURARE SRL	20.863	0
51	ARPEMIX - CONSULT BROKER DE ASIGURARE SRL	35.975	0
52	ART BROKER DE ASIGURARE SRL	54.472	0
53	ARTIMM GENERAL ASIG BROKER DE ASIGURARE SRL	8.178	0
54	ARTMA BROKER DE ASIGURARE SRL	10.058	0
55	AS - INSURANCE - BROKER DE ASIGURARE SRL**		
56	AS - INVEST BROKER DE ASIGURARE-REASIGURARE SRL	2.157	0
57	AS CONSULT BROKER DE ASIGURARE SRL	37.873	0
58	ASA GROUP BROKER DE ASIGURARE SRL **		
59	ASIBBE BROKER DE ASIGURARE SRL	0	24.515
60	ASIBROK 2000 BROKER DE ASIGURARE SRL	31.360	0
61	ASIBROK BROKER DE ASIGURARE SRL**		
62	ASICONS BROKER DE ASIGURARE SRL	23.380	0
63	ASIDAC CONSULT BROKER DE ASIGURARE REASIGURARE SRL	18.190	0
64	ASIDAV AGRI BROKER DE ASIGURARE SRL	0	2.609
65	ASIDO EXPERT - BROKER DE ASIGURARE SRL	35.071	0
66	ASIFORT BROKER DE ASIGURARE SRL	47.420	0
67	ASIG BROKER S GROUP - BROKER DE ASIGURARE SA	2.589	0
68	ASIG CONSULT BROKER DE ASIGURARE SRL**	0	9.869
69	ASIG MANAGEMENT - BROKER DE ASIGURARE SRL	211.318	0
70	ASIGENT BROKER DE ASIGURARE SRL	994	0
71	ASIGEST BROKER DE ASIGURARE-REASIGURARE SA	87.336	0
72	ASIGEXCEL BROKER DE ASIGURARE SRL	450	0
73	ASIGRUP BROKER DE ASIGURARE SRL**		
74	ASILEX BROKER DE ASIGURARE - REASIGURAE SRL	15.096	0
75	ASIMAR INSURANCE - BROKER DE ASIGURARE-REASIGURARE SRL	109.928	0
76	ASIPLUS BROKER DE ASIGURARE REASIGURARE SRL	71.943	0
77	ASIPREST BROKER DE ASIGURARE SRL*		
78	ASIPROF CONSULTANTA ASIGURARI BROKER DE ASIGURARE-REASIGURARE SRL	20.785	0
79	ASIRAL BROKER DE ASIGURARE SRL**		
80	ASIRAN BROKER DE ASIGURARI SI REASIGURARI SRL**		
81	ASIREX - BROKER DE ASIGURARE SRL	941.637	0
82	ASIS ASIG CONSULT - BROKER DE ASIGURARE SRL	331	0
83	ASISCO - BROKER DE ASIGURARE - REASIGURARE SRL	6.930	0
84	ASIST ASIG BROKER DE ASIGURARE SRL	0	27.470
85	ASIWEST - BROKER DE ASIGURARE SRL	425.775	0
86	ASKO ASSEKURANZ BROKER DE ASIGURARE SRL	1.040.549	0
87	ASSESS BROKER DE ASIGURARE SRL**		
88	ASSET INCON PLUS BROKER DE ASIGURARE SRL**		
89	AST BROKER DE ASIGURARE SRL	0	10.197
90	ASTOP BROKER DE ASIGURARE SRL	0	29.364
91	ATLANTIC BROKER GROUP BROKER DE ASIGURARE SRL	103.147	0
92	ATLAS BROKER DE ASIGURARE REASIGURARE SRL	668	0
93	ATP EXODUS BROKER DE ASIGURARE SRL**		
94	AUST INSURANCE BROKER DE ASIGURARE SRL	47.756	0
95	AUTO MARCU S BROKER DE ASIGURARE SRL	0	5.029
96	AUTO ONE BROKER DE ASIGURARE SRL	33.957	0
97	AUTOACT BROKER DE ASIGURARE SRL	714	0
98	AUTOSINCRON BROKER DE ASIGURARE SRL	0	25.726
99	AVANTGARDE - BROKER DE ASIGURARE SRL	23.463	0
100	AVERAL CONSULT GROUP BROKER DE ASIGURARE SRL	4.509	0
101	AVIASIG BROKER DE ASIGURARE SRL*		
102	AVUS INTERNATIONAL - BROKER DE ASIGURARE-REASIGURARE SRL	2.194.547	0
103	AXARO S BROKER DE ASIGURARE SRL	16.803	0
104	AXASIG BROKER DE ASIGURARE-REASIGURARE SRL	32.171	0
105	AZT ROMASIG BROKER DE ASIGURARE - REASIGURARE SRL	1.791	0
106	B&P COMPANY BROKER DE ASIGURARE - REASIGURARE SRL**		

Nr. crt.	Denumire broker de asigurare	Profit	Pierdere
107	B.C.S. BROKER DE ASIGURARE SRL**		
108	BALANS BROKER DE ASIGURARE SRL	1.464	0
109	BALDOR INSURANCE BROKER SRL	59.476	0
110	BALKAN INSURANCE BROKER DE ASIGURARE REASIGURARE SRL**		
111	BAVARIA BROKER DE ASIGURARE SRL	255.813	0
112	BDT BROKER DE ASIGURARE SRL	4.970	0
113	BECA BROKER DE ASIGURARE SRL	1.170	0
114	BECHERU INSURANCE UNION - BROKER DE ASIGURARE SRL	0	16.883
115	BELLE ASSISTANCE - BROKER DE ASIGURARE/REASIGURARE SRL	37.623	0
116	BERTA - BROKER DE ASIGURARE SRL**		
117	BEST AS BROKER DE ASIGURARE - REASIGURARE SRL	21.487	0
118	BEST BROKER - BROKER DE ASIGURARE SRL	0	3.352
119	BEST TEAM ASIG BROKER DE ASIGURARE SRL	425.996	0
120	BESTKLASS BROKER DE ASIGURARE SRL*		
121	BIG BROKER DE ASIGURARE SRL	29.784	0
122	BIREX - BROKER DE ASIGURARE - REASIGURARE SRL**		
123	BLAROS BROKER DE ASIGURARE REASIGURARE SRL	172	0
124	BLITZ BROKER DE ASIGURARE SRL**		
125	BNK OFFICE BROKER DE ASIGURARE SRL*		
126	BOAZ BROKER DE ASIGURARE - REASIGURARE SRL	3.859	0
127	BONO BROKER DE ASIGURARE REASIGURARE SRL*		
128	BONVIVA INSURANCE BROKER SRL	6.841	0
129	BRAIN INSURANCE GROUP - BROKER DE ASIGURARE SI REASIGURARE SRL*		
130	BRAS BROKER DE ASIGURARE SRL	104.151	0
131	BRAVO-R BROKER DE ASIGURARE SRL	2.240	0
132	BROK AS BROKER DE ASIGURARE REASIGURARE SRL	4.816	0
133	BROKASIG BROKER DE ASIGURARE SRL	44.747	0
134	BROKASIG CONSULTING - BROKER DE ASIGURARE SRL	0	26.349
135	BROKER ASIG-BROKER DE ASIGURARE SRL	0	6.308
136	BROKER DE ASIGURARE CAR ASIG SRL*		
137	BROKER DE ASIGURARE FORTZAAS SRL**		
138	BROKER DE ASIGURARE: DACIA ASIG SRL	0	72.401
139	BROKER DE ASIGURARE-ECO BROKER SMART ACT SRL	12.574	0
140	BROKER INVEST BROKER DE ASIGURARE - REASIGURARE SRL**		
141	BROKERS ASIST - BROKER DE ASIGURARE SRL	140.119	0
142	BRUSSELS BROKER DE ASIGURARE SRL	0	199.332
143	BUCOVINA ASIG - BROKER DE ASIGURARE SA**		
144	BUSINESS BROKER - BROKER DE ASIGURARE SRL	0	4.116
145	BUSINESSWIDE BROKER DE ASIGURARE SRL	176.518	0
146	C.ADVICE BROKER DE ASIGURARE - REASIGURARE SRL	0	13.301
147	C.P.R. EVAL - BROKER DE ASIGURARI SRL	0	2.509
148	CAMPION BROKER DE ASIGURARE SRL	376.472	0
149	CAPITAL & ALLIANCE INSURANCE BROKERAGE SRL**		
150	CAPITAL ASIG - BROKER DE ASIGURARE SRL	268.834	0
151	CAPITOLIUM INSURANCE BROKER SRL	174.922	0
152	CAPRICORN INSURANCE BROKER SRL*		
153	CARINA - BROKER DE ASIGURARE SRL	49.217	0
154	CARION BROKER DE ASIGURARE SA**		
155	CAROL BROKER DE ASIGURARE SRL	0	18.926
156	CARS BROKER DE ASIGURARE - REASIGURARE SRL	0	1.071
157	CASA DE LICHIDARI DAUNE - BROKER DE ASIGURARE SRL	4.306	0
158	CAVI - BROKER DE ASIGURARE SRL*		
159	CBASIG-BROKER DE ASIGURARE-REASIGURARE SRL	0	117.550
160	CENTRUM ASIG - BROKER DE ASIGURARE SRL**		
161	CERTO - BROKER DE ASIGURARE SRL*		
162	CLAR BROKER DE ASIGURARE SRL**		
163	CMC GRUP BROKER DE ASIGURARE SRL	105.091	0
164	CND INTERNATIONAL INSURANCE CONSULTANTS SRL	123.963	0

Nr. crt.	Denumire broker de asigurare	Profit	Pierdere
165	CO INVEST BROKER DE ASIGURARE SRL	27.747	0
166	COMISASIG BROKER DE ASIGURARE SRL	48.885	0
167	COMPLEX ASIG BROKER DE ASIGURARE SRL	22.340	0
168	COMSIG BROKER DE ASIGURARE SRL	23.019	0
169	CONCRET BROKER DE ASIGURARE SRL**		
170	CONDOR - BROKER DE ASIGURARE SRL	6.374	0
171	CONECTASIG EXPERT - BROKER DE ASIGURARE SI REASIGURARE SRL	91.805	0
172	CONFIDENT BROKER DE ASIGURARE SRL	22.745	0
173	CONFISIO BROKER DE ASIGURARE SRL	8.380	0
174	CONIMPEX INSURANCE BROKER SRL	3.907	0
175	CONSENS ASIG BROKER DE ASIGURARE - REASIGURARE SRL	0	33.921
176	CONSILIUM BROKER DE ASIGURARE SRL	162.250	0
177	CONSTANTINESCU BROKER DE ASIGURARE SRL	97.902	0
178	CONSULT ASIG BROKER DE ASIGURARE SRL	152.291	0
179	CONSULTANT A.A. - BROKER DE ASIGURARE SRL	39.957	0
180	CONTACS BROKER DE ASIGURARE SRL	28.758	0
181	CONTRACT ASIG BROKER DE ASIGURARE SRL	601	0
182	CORIS ROUMANIE, BROKER DE ASIGURARE-REASIGURARE SRL	382.928	0
183	CORPORATE INSURANCE SERVICES - BROKER DE ASIGURARE-REASIGURARE SRL**		
184	CORSIG BROKER DE ASIGURARE SRL	222.886	0
185	COVER BROKER DE ASIGURARE SRL	170.409	0
186	CREDO INSURANCE BROKER SRL	523.789	0
187	CROWN PARTNERS - BROKER DE ASIGURARE SRL	38.165	0
188	CRUCIATII BROKER DE ASIGURARE SRL*		
189	CRYS - ALLY S BROKER DE ASIGURARE SRL*		
190	D EXPERT BROKER DE ASIGURARE REASIG SRL*		
191	D&B BROKER DE ASIGURARE REASIGURARE SRL	0	42.033
192	D&CA INSURANCE BROKER SRL	4.719.489	0
193	D.H. BROKER DE ASIGURARE SI REASIGURARE SRL	0	509.477
194	DANUBIUS INSURANCE BROKER DE ASIGURARE SRL*		
195	DASIG CONSULTING BROKER DE ASIGURARE-REASIGURARE SRL	18.399	0
196	DAW MANAGEMENT - BROKER DE ASIGURARE SRL	6.087	0
197	DEAASIG - CONSULTANTA, ASISTENTA SI BROKERAJ IN ASIGURARI SRL	168.652	0
198	DECAGON BROKER DE ASIGURARE SRL	132.341	0
199	DECON INSURANCE BROKER DE ASIGURARE SRL	47.341	0
200	DEIA BROKER ASIGURARI SRL	3.517	0
201	DELTA SRL.S. BROKER DE ASIGURARE - REASIGURARE SRL	2.115	0
202	DESTINE BROKER DE ASIGURARE SRL	1.046.076	0
203	DEXASIG BROKER DE ASIGURARE SRL	63.506	0
204	DIANA CLAIMS ADJUSTER S BUREAU REGULARIZARI DE DAUNE SRL	0	242.888
205	DIAS - BROKER DE ASIGURARE SRL	1.710	0
206	DINAMIC AS - BROKER DE ASIGURARE SRL	129.292	0
207	DINMAR BROKER DE ASIGURARE SRL	8.756	0
208	DIRECT AUTOMOTIVE BROKER DE ASIGURARE SRL**		
209	DIREKTASIG FILADELFIA BROKER DE ASIGURARE SRL	82.126	0
210	DIVERS INSURANCE BROKER DE ASIGURARE SRL	0	2.766
211	DMI INSURANCE-BROKER DE ASIGURARE SRL	0	58.367
212	DOIO ASIG BROKER DE ASIGURARE SRL	0	33.265
213	DOMAS INSURANCE BROKER DE ASIGURARE SRL	224.766	0
214	DONARIO BROKER DE ASIGURARE SRL	26.682	0
215	EAST BRIDGE INSURANCE - BROKER DE ASIGURARE SRL	0	6.500
216	EASY INSURANCE SOLUTIONS BROKER DE ASIG REASIG SRL	0	28.818
217	ECLAIMS MANAGEMENT - BROKER DE ASIGURARE SRL***	0	1.675
218	ECONOMY CONSULTING GROUP RO BROKER DE ASIG. SRL*		
219	EDEN PMB BROKER DE ASIGURARE SRL	42.744	0
220	EDY BROKER DE ASIGURARE SRL**		
221	EFICIENT ASIG BROKER DE ASIGURARE SRL**		
222	ELIRE BROKER DE ASIGURARE SRL	0	22.468

Nr. crt.	Denumire broker de asigurare	Profit	Pierdere
223	ELIYAMMA MM BROKER DE ASIGURARE SRL	0	254.185
224	EMIASIG BROKER DE ASIGURARE SRL	39.979	0
225	ENERGO BROKER - BROKER DE ASIGURARE SRL	31.414	0
226	ENERGY BROKER DE ASIGURARE SRL	84.029	0
227	EPM ROMANIA - BROKER DE ASIGURARE SRL	0	172.664
228	ERSTE BROKERS-BROKER DE ASIGURARE SRL**		
229	ETICA BROKER DE ASIGURARE REASIGURARE SRL*		
230	EUL BROKER DE ASIGURARE SRL	37.442	0
231	EURIAL BROKER DE ASIGURARE SRL	936.302	0
232	EURO ARC - INSURANCE BROKER SRL	0	24.986
233	EURO CREDIT BROKER DE ASIGURARE SRL**		
234	EUROBROKERS GROUP SA**		
235	EUROGROUP INSURANCE REINSURANCE BROKER ROMANIA SRL	0	8.170
236	EUROPEAN ECONOMY ROMANIA - BROKER DE ASIGURARE SRL	56.869	0
237	EUROREALSIG - BROKER DE ASIGURARE SRL**		
238	EURORISK BROKER DE ASIGURARE SRL	0	88.638
239	EUROTEX - BROKER DE ASIGURARE SRL	0	4.078
240	EVEREST BROKER DE ASIGURARE SRL	19.646	0
241	EWI INSURANCE - BROKER DE ASIGURARE SRL	19.784	0
242	EXA BROKER DE ASIGURARE SRL	0	35.829
243	EXECUTIV BROKER DE ASIGURARE SRL	0	12.577
244	EXPERT ASIG BROKER DE ASIGURARE-REASIGURARE SRL	107.608	0
245	EXPERT BROKER DE ASIGURARE SRL	71.452	0
246	EXPRES BROKER DE ASIGURARE SRL	0	24.030
247	EXPRESS INSURANCE BROKER SRL	166.684	0
248	FABIS BROKER DE ASIGURARE REASIGURARE SRL	0	5.597
249	FAIRWAY BROKER DE ASIGURARE SRL	647.850	0
250	FANBROK BROKER DE ASIGURARE - REASIGURARE SRL	20.576	0
251	FAST BROKERS - BROKER DE ASIGURARE - REASIGURARE SRL	57.823	0
252	FEHU BROKER DE ASIGURARE SRL	0	71.992
253	FELIX INSURANCE BROKER DE ASIGURARE REASIG SRL	8.564	0
254	FEM - BROKER DE ASIGURARE SRL	2.935	0
255	FERDINAND ASIGURARI - BROKER DE ASIGURARE SRL	0	218.166
256	FIDELITY BROKER DE ASIGURARE - REASIGURARE SRL**		
257	FILAS BROKER DE ASIGURARE SRL	88.635	0
258	FINANCE BROKER DE ASIGURARE SRL	6.755	0
259	FINANCIAL SERVICES GROUP BROKER DE ASIGURARE-REASIGURARE SRL	47.640	0
260	FIRST CAR BROKER DE ASIGURARE SRL	59.793	0
261	FLASH BROKER DE ASIGURARE SRL	0	32.011
262	FLY INSURANCE - BROKER DE ASIGURARE REASIG.SRL	45.543	0
263	FORTIS ASIGURARI BROKER DE ASIGURARE-REASIGURARE SRL	20.207	0
264	FORUM INSURANCE BROKER SRL	337.636	0
265	FREEDOM INSURANCE BROKER SRL	5.350	0
266	FULL CASCO BROKER DE ASIGURARE-REASIGURARE SRL	132.844	0
267	FUNK INTERNATIONAL ROMANIA BROKER DE ASIGURARE - REASIGURARE SRL	0	200.305
268	G&B ASIGURANTA BROKER DE ASIGURARE SRL	87.382	0
269	GAMMA - ASIG BROKER DE ASIGURARE SRL	40.097	0
270	GELIAS BROKER DE ASIGURARE SRL	25.000	0
271	GEMARAL BROKER DE ASIGURARE SRL	34.042	0
272	GENERAL ASIG CONSULTING - BROKER DE ASIGURARE SRL	3.081	0
273	GENERAL BROKER DE ASIGURARE SRL	0	50.139
274	GENERAL INSURANCE & CONSULTING BROKER DE ASIGURARE-REASIGURARE SRL	0	9.574
275	GENERAL INSURANCE BROKER SRL	2.300	0
276	GEORGIA SIG 2000 BROKER DE ASIGURARI SRL	0	34.020
277	GEPA BROKER DE ASIGURARE SRL	58.207	0
278	GIO GROUP - BROKER DE ASIGURARE SRL**		
279	GLOBAL ASSISTANCE BROKER DE ASIGURARE SRL	104.301	0
280	GLOBAL ASSURANCE BROKER DE ASIGURARE SRL	350.907	0

Nr. crt.	Denumire broker de asigurare	Profit	Pierdere
281	GLOBAL BROKER RO BROKER DE ASIGURARE SRL	3.216	0
282	GLOBAL RISK SERVICES - INSURANCE BROKER SRL	119.150	0
283	GLOBASIG 2002 BROKER DE ASIGURARE-REASIGURARE SRL	54.162	0
284	GRAND GARAGE BROKER DE ASIGURARE SRL**		
285	GRAS SAVOYE ROMANIA BROKER DE ASIGURARE-REASIGURARE SRL	2.254.953	0
286	GROUP INSURANCE BROKER SRL	0	13.716
287	GRUP PHOENIX BROKER DE ASIGURARE SRL	4.807	0
288	GT BROKER DE ASIGURARE SRL	13.896	0
289	GT-RO BROKER DE ASIGURARE - REASIGURARE SRL**		
290	GTT INSURANCE BROKER SRL	91.010	0
291	HELMET BROKER DE ASIGURARE SRL**		
292	HERMANNSTADT BROKER DE ASIGURARE - REASIGURARE SRL	165.602	0
293	HOBBIT BROKER DE ASIGURARE REASIGURARE SRL	0	48.977
294	I.M. BRATU - BROKER DE ASIGURARE-REASIGURARE SRL	2.876	0
295	IBA - INSIEME BROKER DE ASIGURARE SRL**		
296	IDEEA INTERMED INSURANCE BROKER DE ASIGURARE SRL	24.746	0
297	IMOSIG BROKER DE ASIGURARE SRL	0	7.595
298	INFO ASIG - BROKER DE ASIGURARE SRL	254	0
299	INK CONSULTANTA - BROKER DE ASIGURARE SRL	417.738	0
300	INSURANCE CONSULTING&SOLUTIONS BROKER DE ASIG SRL **		
301	INSURANCE MIX BROKER DE ASIGURARE SRL	25.986	0
302	INSURANCE REINSURANCE INTERNATIONAL BROKER DE ASIGURARE SA **		
303	INSURER BROKER DE ASIGURARE REASIG. SRL	3.320	0
304	INSUROM BROKER DE ASIGURARE - REASIGURARE SRL	19.503	0
305	INTEGRA BROKER DE ASIGURARE SRL	34.702	0
306	INTEGRITY GECAS BROKER DE ASIGURARE SRL	0	7.498
307	INTEL BROKER DE ASIGURARE SRL	53.449	0
308	INTER ACTIV BROKER DE ASIGURARE - REASIGURARE SRL	365.187	0
309	INTER BROKER DE ASIGURARE SRL	37.828	0
310	INTER CONSULTING BROKER DE ASIGURARE SRL**		
311	INTERALIA INSURANCE BROKER SRL	0	9.933
312	INTERAS - BROKER DE ASIGURARE SRL**		
313	INTERASIG BROKER - BROKER DE ASIGURARE SRL	0	46.496
314	INTERASIG BROKER DE ASIGURARE SRL	8.171	0
315	INTERBROK BROKER DE ASIGURARE SRL **		
316	INTERBUG INSURANCE BROKER SRL	159.843	0
317	INTERCAM BROKER D ASSURANCE SRL	4.536	0
318	INTERCAPITAL ASIG BROKER DE ASIGURARE SRL*		
319	INTERFIDES INTERNATIONAL - BROKER DE ASIGURARE SRL	130.173	0
320	INTERLAND BROKER DE ASIGURARE SRL*		
321	INTERNATIONAL BROKER CONSULTING-BROKER DE ASIG SRL	50.853	0
322	INTERNATIONAL INSURANCE BROKER SRL	178.986	0
323	INTERNATIONAL LINK INSURANCE BROKER SRL	19.791	0
324	INVEST CORP BROKER DE ASIGURARE SRL	0	33.828
325	IONASIG BROKER DE ASIGURARE SRL*		
326	IRECSON BROKER DE ASIGURARE-REASIGURARE SRL**		
327	IVAS BROKER DE ASIGURARE SRL	1.392	0
328	IVECO CAPITAL BROKER DE ASIGURARE-REASIGURARE SRL	3.182.401	0
329	JOLILI BROKER DE ASIGURARE - REASIGURARE SRL	2.760	0
330	KALL BROKER DE ASIGURARE SRL**		
331	KAMER ACTIV - BROKER DE ASIGURARE - REASIGURARE SRL*		
332	KARUSSELL INSURANCE - BROKER DE ASIGURARE SRL*		
333	KING OF BROKERS IN ROMANIA - BROKER DE ASIGURARE SRL**		
334	KLASS BROKER DE ASIGURARE - REASIGURARE SRL	9.021	0
335	KRON - ASIG - BROKER DE ASIGURARE SRL	152.059	0
336	KUNDEN BROKER DE ASIGURARE SRL	0	856.977
337	L.M.C. ASIG BROKER DE ASIGURARE SRL	30.050	0
338	LACOLI BROKER DE ASIGURARE SRL	37.490	0

Nr. crt.	Denumire broker de asigurare	Profit	Pierdere
339	LAND - BROKER DE ASIGURARE - REASIGURARE SRL	3.265	0
340	LASTING INSURANCE AND REINSURANCE BROKER SRL**		
341	LCG CONCEPT - BROKER DE ASIGURARE - REASIGURARE SRL	0	30.495
342	LEADER TEAM BROKER DE ASIGURARE SRL	28.683	0
343	LEON FINANCIAL - BROKER DE ASIGURARE SRL	0	14.332
344	LEUMI BROKER DE ASIGURARE - REASIGURARE SRL	87.148	0
345	LIBER BROKER DE ASIGURARE SRL *		
346	LIDA BROKER DE ASIGURARE SRL**		
347	LION BROKER DE ASIGURARE SRL	0	61.798
348	LOGOS BROKER DE ASIGURARE SRL	8.914	0
349	LONDON BROKERS - BROKER DE ASIGURARE-REASIGURARE SRL	324.767	0
350	LORD BROKER DE ASIGURARE - REASIGURARE SRL	4.520	0
351	LOWE ASISGROUP BROKER DE ASIGURARE SRL	0	56.334
352	LOYAL BROKER DE ASIGURARE SRL ***		
353	LOYALTY INSURANCE BROKER SRL	10.618	0
354	M.C.M. - BROKER DE ASIGURARE - REASIGURARE SRL**		
355	MAGAZINUL DE ASIGURARI BROKER DE ASIG. REASIG SRL **		
356	MAGNA INSURANCE BROKER SRL**		
357	MAI BROKER DE ASIGURARE SRL	153.337	0
358	MAKLER-SIG BROKER DE ASIGURARE SRL	8.295	0
359	MARINS INTERNATIONAL INSURANCE AND REINSURANCE BROKER SRL ***	0	25.734
360	MARKRON BROKER DE ASIGURARE SRL	0	35.860
361	MAROSI BROKER DE ASIGURARE SRL	1.993	0
362	MARSH - BROKER DE ASIGURARE-REASIGURARE SRL	3.741.648	0
363	MARSHALY - ZEPTEP INSURANCE FINANCIAL ASSOCIATED, BROKER DE ASIGURARE - REASIGURARE SRL	0	303.863
364	MARSHALY INSURANCE FINANCIAL ASSOCIATED SRL**		
365	MASTER BROKER DE ASIGURARE - REASIGURARE SRL	40.583	0
366	MAXYGO BROKER DE ASIGURARE SRL	36.797	0
367	MB EUROPA BROKER DE ASIGURARE SRL	0	9.066
368	MBI MARKETINGBERATUNG AND INSURANCE BROKER SRL	0	419.628
369	MCI INTERNATIONAL BROKER DE ASIGURARE-REASIGURARE SRL**		
370	MED LIFE BROKER DE ASIGURARE SRL	96.274	0
371	MEDIA INVEST BROKER DE ASIGURARE SRL	34.873	0
372	MEDIATIS BROKER DE ASIGURARE SRL	79.132	0
373	MEDIHELP INTERNATIONAL BROKER DE ASIGURARE SRL	0	495.377
374	MEDINS 2002 ROMANIA BROKER DE ASIGURARE SRL	0	77.133
375	MEGA GROUP BROKER DE ASIGURARI SRL	3.434	0
376	MENTOR BROKER DE ASIGURARE SRL	0	10.197
377	MERCEDES - BENZ INSURANCE BROKER SRL	2.436.903	0
378	MGM BROKER DE ASIGURARE-REASIGURARE SRL	3.372	0
379	MIGO - BROKER DE ASIGURARE - REASIGURARE SRL**		
380	MILLENIUM INSURANCE BROKER (M.I.B.) SA	409.565	0
381	MIXERA BROKER DE ASIGURARE SRL	0	39.073
382	MK SAFEZON INSURANCE BROKER SRL	0	19.047
383	MKB ROMEXTERRA BROKER DE ASIGURARE SRL	105.737	0
384	MLR INTER-ASIG BROKER DE ASIGURARE SRL **		
385	MOBIL BROKER DE ASIGURARE SRL *		
386	MODEL BROKER DE ASIGURARE SRL	38.179	0
387	MOLD EXPERT BROKER DE ASIGURARE-REASIGURARE SRL	143.672	0
388	MOMENTUM INSURANCE AND REINSURANCE BROKER SRL	4.232	0
389	MONDIAL BROKER DE ASIGURARE SRL	0	3.824
390	MONDO AS BROKER DE ASIGURARE REASIGURARE SRL	262.212	0
391	MONEY COACH BROKER DE ASIGURARE SRL	107.813	0
392	MONKAD INTERMED BROKER DE ASIGURARE SI REASIG. SRL	4.909	0
393	MTC ASIVEST BROKER DE ASIGURARE SRL	7.101	0
394	MULTI ASIG BROKER DE ASIGURARE SRL	77.010	0
395	MULTIEXPERT ASIG-BROKER DE ASIGURARE SRL**		

Nr. crt.	Denumire broker de asigurare	Profit	Pierdere
396	MUNTENIA BROKER DE ASIGURARE SRL	0	3.805
397	MUSTANG BROKER DE ASIGURARE - REASIGURARE SRL	0	5.761
398	N.B. BROKER DE ASIGURARE-REASIGURARE SRL	10.266	0
399	NC SERVICES BROKER DE ASIGURARE SRL	0	37.134
400	NELBA BROKER DE ASIGURARE SRL	0	87.020
401	NEMES BROKER DE ASIGURARE SRL**		
402	NEOBROKER BROKER DE ASIGURARE SRL	3.374	0
403	NEPTUN BROKER DE ASIGURARE SRL	0	62.711
404	NET BROKER DE ASIGURARE SRL	6.677	0
405	NETRISK BROKER DE ASIGURARE SRL	0	2.359.942
406	NEUTRO RISK - BROKER DE ASIGURARE SRL**		
407	NEW AGE INSURANCE BROKER SRL	0	24.729
408	NEW VISION BROKER DE ASIGURARE - REASIGURARE SRL	0	43.844
409	NEWBROKER ASIG MC BROKER DE ASIGURARE SRL **		
410	NEWPORT INSURANCE - REINSURANCE BROKER SRL	51.582	0
411	NORD - BROKER DE ASIGURARE SRL**		
412	NOVA GRUP ASIGURARI BROKER DE ASIGURARE-REASIGURARE SRL*		
413	NOVALTO BROKER DE ASIGURARE SRL	0	25.746
414	NOVOFINANCE GROUPE - BROKER DE ASIGURARE SI REASIGURARE SRL **		
415	OFFICE INSURANCE - BROKER DE ASIGURARE SRL	81.734	0
416	OLSA RE BROKER DE ASIGURARE-REASIGURARE SRL	56.835	0
417	OLTENIA BROKER DE ASIGURARE-REASIGURARE SRL**		
418	OMEGA BROKER DE ASIGURARE SRL	56.853	0
419	ONE - BROKER DE ASIGURARE SRL	36.461	0
420	ONEST ASIG BROKER DE ASIGURARE SRL*		
421	ONSPOT BROKER DE ASIGURARE SRL	17.765	0
422	ORIZONT BROKER DE ASIGURARE - REASIGURARE SA	139.497	0
423	OTTO BROKER DE ASIGURARE SRL	75.647	0
424	OVB ALLFINANZ ROMANIA BROKER DE ASIGURARE SRL	0	664.184
425	OXIGEN INSURANCE - BROKER DE ASIGURARE SRL	96.445	0
426	OXYGEN EXPRESS BROKER DE ASIGURARE - REASIGURARE SRL	8.268	0
427	PALLADIUM INSURANCE BROKER SRL**		
428	PAN GABRIEL BROKER DE ASIGURARE SRL **		
429	PANNON SAFE BROKER DE ASIGURARE SRL	78.189	0
430	PARTENER A&S BROKER DE ASIGURARE SRL	0	30.905
431	PARTENERUL MEU BROKER DE ASIGURARE SRL*		
432	PATY - ASIG BROKER DE ASIGURARE SRL	211.574	0
433	PEIA GROUP BROKER DE ASIGURARE SRL	0	98.690
434	PENTA-International Insurance Reinsurance Broker SRL	402.433	0
435	PERFECT ASIG - BROKER DE ASIGURARE SRL	0	58.911
436	PERSONAL BROKER-BROKER DE ASIG - REASIG SRL*		
437	PERSONAL INSURANCE - BROKER DE ASIG REASIG. SRL	0	1.893
438	PINTILIE BROKER DE ASIGURARE SRL	20.123	0
439	PIRAEUS INSURANCE REINSURANCE BROKER ROMANIA SRL	345.362	0
440	PLUS-ASIG-INVEST BROKER DE ASIGURARE SRL	0	3.099
441	POLY BROKER DE ASIGURARE - REASIGURARE SRL	88.839	0
442	PORSCHE BROKER DE ASIGURARE SRL	21.960.329	0
443	PORTAL BROKER DE ASIGURARE SRL	0	65.356
444	POWER INSURANCE BROKERS SRL	0	268.354
445	PRAVASIG BROKER DE ASIGURARE SRL	21.792	0
446	PREMIER - BROKER DE ASIGURARE SRL	19.088	0
447	PREMIUM BROKER DE ASIGURARE SRL	18.188	0
448	PRESTIGE INSURANCE BROKER DE ASIGURARE SRL*		
449	PREVENT ASIG BROKER DE ASIGURARE SRL *		
450	PRIMA BROKER DE ASIGURARE-REASIGURARE SRL**		
451	PRIMASIG BROKER DE ASIGURARE SRL	29.769	0
452	PRIME INSURANCE - BROKER DE ASIGURARE SRL	23.481	0
453	PRIVAT CONSULTING-BROKER DE ASIGURARE-REASIG. SRL	79.209	0

Nr. crt.	Denumire broker de asigurare	Profit	Pierdere
454	PRO AS MILENIUM BROKER DE ASIGURARE SRL	61.737	0
455	PRO ASIG INSURANCE BROKER DE ASIGURARE SRL	173.492	0
456	PROASIG BROKER DE ASIGURARE SRL	98.527	0
457	PROFESSIONAL BROKER DE ASIGURARE SRL	13.894	0
458	PROPERTY INSURANCE BROKER SRL	0	41.696
459	PROXIMUS BROKER DE ASIGURARI SRL*		
460	PSG INSURANCE BROKER SRL	656.687	0
461	QUALITRON INSURANCE BROKER SRL	4.594	0
462	QUALITY ASIG - BROKER DE ASIGURARE SRL	130.488	0
463	QUARTZ - ASIG BROKER DE ASIGURARE SRL	213.827	0
464	R.C.G. BROKER DE ASIGURARE SA	7.387	0
465	RAIFFEISEN BROKER DE ASIGURARE-REASIGURARE SRL	3.789.526	0
466	RAMY - 95 ASIG BROKER DE ASIGURARE SRL	0	2.713
467	RBA REKORD BROKER DE ASIGURARE SRL	55.415	0
468	RCI BROKER DE ASIGURARE SRL	12.018.473	0
469	REAL EXPERT BROKER DE ASIGURARE REASIGURARE SRL	33.892	0
470	RELIANCE BROKER HOUSE- BROKER DE ASIGURARE SRL**		
471	REMABO BROKER DE ASIGURARE SRL	11.628	0
472	RIB TEAM - BROKER DE ASIGURARE - REASIGURARE S.A	9.650	0
473	RISC TOTAL ASIG - BROKER DE ASIGURARE SRL	76.610	0
474	RISK CONTROL INSURANCE AND REINSURANCE BROKER SRL	79.770	0
475	RISK EXPERT INSURANCE BROKER SRL**		
476	RISK MANAGEMENT CONSULTING BROKER DE ASIGURARE SRL	0	41.197
477	RISK MANAGEMENT GRUP BROKER DE ASIGURARE SRL	0	11.763
478	RITTER - BROKER DE ASIGURARE SI REASIGURARE SRL	97.595	0
479	RIVERA BROKER DE ASIGURARE SRL**		
480	ROCCREDIT - BROKER DE ASIGURARE SRL	17.377	0
481	ROGRUP BROKER DE ASIGURARE SRL	12.454	0
482	ROM INSURANCE BROKER DE ASIGURARE SRL	9.170	0
483	ROMAGENT CONSULTING BROKER DE ASIGURARE SRL	894	0
484	ROMASIG BROKER DE ASIGURARE SRL	9.229	0
485	ROMASIR BROKER DE ASIGURARE SRL	0	33.495
486	ROMEURO INSURANCE CONSULTING-BROKER DE ASIG SRL	229.082	0
487	ROMINS BROKER DE ASIGURARE SRL	80	0
488	ROMTIR SERVICE BROKER DE ASIGURARE SRL	0	26.555
489	ROYAL BUSINESS BROKER DE ASIGURARE SRL**		
490	S.I.N. INSURANCE BROKER SRL*		
491	S.I.R. INTERNATIONAL SERVICES BROKER DE ASIGURARE-REASIGURARE SRL	0	13.009
492	S.O.S. ASIGURARI - BROKER DE ASIGURARE SRL*		
493	SAB BROKER DE ASIGURARE SRL	62.290	0
494	SAFE INVEST ROMANIA BROKER DE ASIGURARE SRL	565.791	0
495	SAFEGUARD BROKER DE ASIGURARE-REASIGURARE SRL	0	21.701
496	SAFETY BROKER DE ASIGURARE SRL	1.035.587	0
497	SAFEWAYS INTERNATIONAL BROKER DE ASIGURARE SRL	0	12.887
498	SALES GROUP BROKER DE ASIGURARE SRL	0	23.490
499	SALVE BROKER DE ASIGURARE SRL**		
500	SCALA BROKER DE ASIGURARE SRL	36.577	0
501	SCHIOPU BROKER DE ASIGURARE SRL	5.208	0
502	SCORPION BROKER DE ASIGURARE SRL	0	18.323
503	SDH BROKER DE ASIGURARE SRL	10.879	0
504	SECONY PROFESIONAL CONSULTING SRL	63.421	0
505	SELECT AUTOMOTIVE BROKER DE ASIGURARE SRL	0	28.461
506	SEMPER FIDELIS-BROKER DE ASIGURARE SRL	0	83.960
507	SENIOR BROKER DE ASIGURARE SRL**		
508	SERVROK BROKER DE ASIGURARE SRL***		
509	SFINX BROKER DE ASIGURARE SRL	236	0
510	SIC ASIGURARI BROKER DE ASIGURARE SRL*		
511	SIGMA BROKER DE ASIGURARE SRL**		

Nr. crt.	Denumire broker de asigurare	Profit	Pierdere
512	SIGURA BROKER DE ASIGURARE SRL	21.891	0
513	SILGA BROKER DE ASIGURARE-REASIGURARE SRL	82.114	0
514	SILVER BROKER DE ASIGURARE-REASIGURARE SRL	0	2.486
515	SIMAX BROKER DE ASIGURARE SRL	0	2.442
516	SIMPLEX BROKER DE ASIGURARE SRL	25.636	0
517	SIRCOM INSURANCE BROKER SRL	7.104	0
518	SIRIUS - BROKER DE ASIGURARE SRL	0	162.781
519	SIS BROKER DE ASIGURARE SRL	165.073	0
520	SITAL ASIGURARI - BROKER DE ASIGURARE SRL**		
521	SL - TEAM ASIG - BROKER DE ASIGURARE-REASIGURARE SRL	0	35.119
522	SMARALD BROKER DE ASIGURARE SRL	0	1.786
523	SMART BROKER DE ASIGURARE - REASIGURARE SRL	74.888	0
524	SOCIETATEA COMERCIALA DE PRESTARI SERVICII IN DOMENIUL ASIGURARILOR CAROM - BROKER DE ASIGURARE SA	0	120.130
525	SOFAD BROKER DE ASIG. SRL	5.246	0
526	SOKO BROKER DE ASIGURARE SRL	25.309	0
527	SOLARIS BROKER DE ASIGURARE SRL**		
528	SOLVENTA - BROKER DE ASIGURARE SRL**		
529	SOTER - FINANCE BROKER DE ASIGURARE SRL	64.095	0
530	SOVEREIGN AND PARTNERS EUROPE - INSURANCE BROKERS SRL*		
531	SP ASIGURARI BROKER DE ASIGURARE-REASIGURARE SRL**		
532	SPECIAL OFFICE - BROKER DE ASIGURARE REASIGURARE SRL	27.458	0
533	SPEED INSURANCE GROUP BROKER DE ASIG.- REASIG. SRL	0	144.516
534	SPOT INSURANCE - BROKER DE ASIGURARE SRL**		
535	SRBA - BROKER DE ASIGURARE REASIGURARE SRL	882.352	0
536	STABILITY INSURANCE - BROKER DE ASIG - REASIG. SRL*		
537	STANDARD ASIGURARI - BROKER DE ASIGURARE SRL	94.972	0
538	STANDARD CLASS BROKER DE ASIGURARE - REASIG. SRL*	0	33.560
539	STAR BROKER DE ASIGURARE SRL	180.861	0
540	STAR EXPRESS BROKER DE ASIGURARE SRL**		
541	STAR OFFICE - BROKER DE ASIGURARE SRL**		
542	START BROKER DE ASIGURARE SRL	0	18.497
543	STEIN INSURANCE BROKER SRL	0	442.865
544	STELLAR RE BROKER DE ASIGURARE SI REASIGURARE SRL	279.174	0
545	STEMMA BROKER DE ASIGURARE SRL***	0	39.089
546	STRASIG BROKER DE ASIGURARE SRL	0	4.050
547	STRATEGIC INSURANCE BROKER SRL**		
548	SUCCESOR BROKER DE ASIGURARE SRL	5.257	0
549	SUD ASIG BROKER DE ASIGURARE SRL	4.928	0
550	SURE INVEST COMPANY - BROKER DE ASIGURARE SRL*		
551	TAKTIQ - BROKER DE ASIGURARE - REASIGURARE SRL	32.898	0
552	TAR & TAR BROKER DE ASIGURARE SRL	0	70.542
553	TEAHA ASIGURARI - BROKER DE ASIGURARE SRL	0	14.738
554	TEMPO ASIG - INSURANCE BROKER SRL	70.093	0
555	TENY BROKER DE ASIGURARE SRL	9.084	0
556	TERANO ASIG - BROKER DE ASIGURARE SRL**		
557	TERRA BROKER DE ASIGURARE SRL	0	3.844
558	TERRA BROKER DE ASIGURARE SRL(ATLASSIB) **		
559	TITAN BROKER DE ASIGURARE SRL	190.753	0
560	TOMASIG - BROKER DE ASIGURARE SRL	32.487	0
561	TOP ASIG BROKER DE ASIGURARE SRL	46.426	0
562	TOP INSURANCE CONSULTING BROKER DE ASIGURARE - REASIGURARE SRL	15.754	0
563	TOTAL ASIG - BROKER DE ASIGURARE-REASIGURARE SRL	17.291	0
564	TOYO MOTOR BROKER DE ASIGURARE SRL	66.100	0
565	TRADITIONAL BROKER DE ASIGURARE SRL**		
566	TRANSILVANIA BROKER DE ASIGURARE SRL	1.613.246	0
567	TRANSWORLD ASIG - BROKER DE ASIGURARE SRL	65.116	0
568	TREND AS BROKER DE ASIGURARE SRL	7.095	0

Nr. crt.	Denumire broker de asigurare	Profit	Pierdere
569	TRINITY GLOBAL INSURANCE BROKERS SRL	16.088	0
570	TRIUMF INSURANCE BROKER DE ASIGURARE SRL	42.292	0
571	TRUST - ASIG BROKER DE ASIGURARE SRL	0	37.667
572	TRUST BROKERS BROKER DE ASIGURARE SRL	455.932	0
573	TRYGON BROKER DE ASIGURARE SRL	0	1.056
574	UBI BROKER DE ASIGURARE SRL*	44.587	0
575	UIRB- UNITED INSURANCE REINSURANCE BROKER SA	0	710.295
576	ULTRA BROKER DE ASIGURARE SRL*		
577	UNIASIG BROKER DE ASIGURARE SRL	0	157.648
578	UNIBROKER DOBROGEA - BROKER DE ASIGURARE SI REASIGURARE SRL**		
579	UNICREDIT INSURANCE BROKER SRL	25.278.421	0
580	UNION CONSULTING - BROKER DE ASIGURARE SRL	0	4.210
581	UNION FIRST INSURANCE BROKERS SRL**		
582	UNIPET BROKER DE ASIGURARE SRL	102.599	0
583	UNITED BROKER DE ASIGURARE SRL*		
584	UNITED INSURANCE BROKERS - BROKER DE ASIGURARE - REASIGURARE SRL**		
585	UNITY BROKER DE ASIGURARE REASIGURARE SRL	18.804.177	0
586	UNIVERS BROKER DE ASIGURARE SRL	0	9.895
587	URBAN BROKER DE ASIGURARE SRL	4.321	0
588	USC ALL FINANCE BROKER DE ASIGURARE SRL**		
589	V.P. INVESTMENTS-INSURANCE BROKER SRL	0	3.625
590	VBL BROKER DE ASIGURARE SRL	6.038.753	0
591	VECTOR BROKER DE ASIGURARE - REASIGURARE SRL	0	162.132
592	VERASIG BROKER DE ASIGURARE SRL	136.022	0
593	VERBITA-BROKER DE ASIGURARE SRL	0	2.717
594	VERGLASER BROKER DE ASIGURARE SRL*		
595	VERTICAL ASSURANCE BROKER DE ASIGURARE SRL	1.480	0
596	VICTORIA BROKER - BROKER DE ASIGURARE SRL***	0	364
597	VIENNA BROKER DE ASIGURARE SRL**		
598	VIO ILE BROKER DE ASIGURARE SRL	109.014	0
599	VIP BROKER ASIGURARI SRL	0	3.834
600	VIVA BROKER DE ASIGURARE SRL	169.826	0
601	VLT EXPERT BROKER DE ASIGURARE SRL	76.121	0
602	VNT BROKER DE ASIGURARE SRL*		
603	VS COMPANY BROKER DE ASIGURARE SRL	281.849	0
604	WESTACO BROKER DE ASIGURARE SRL	95.260	0
605	WISE INSURANCE BROKERS SRL	31.699	0
606	WVP RO - BROKER DE ASIGURARE SRL	5.736	0
607	YORK - BROKER DE ASIGURARE-REASIGURARE SRL	19.889	0
608	Z&A ASIGURARI - BROKER DE ASIGURARE SRL	47.365	0
609	ZOE BROKER ASIGURARE REASIGURARE SRL**		
610	ZURICH BROKER DE ASIGURARE - REASIGURARE SRL	194.328	0
	TOTAL 2012	146.519.742	12.552.856
	TOTAL 2011	141.133.347	13.525.007

*Brokeri de asigurare și/sau reasigurare care nu au transmis în termen sau au transmis incomplet raportări aferente trimestrului IV/2012, situații financiare anuale aferente anului 2012

**Brokeri de asigurare și/sau reasigurare care au activitatea suspendată/interzisă temporar/retrasă și nu au transmis sau au transmis incomplet raportări aferente trimestrului IV/2012, situații financiare anuale aferente anului 2012

***Brokeri de asigurare și/sau reasigurare care nu au desfășurat activitate de intermediere de la data autorizării/reluării activității și au transmis raportări aferente trimestrului IV/2012, situații financiare anuale aferente anului 2012, declarații din care rezultă că de la data autorizării/reluării activității și până la 31.12.2012 nu au desfășurat activitate.

ANEXA 19

Decizii ale Comisie de Supraveghere a Asigurărilor publicate în Monitorul Oficial în 2012*

* Potrivit dispozițiilor art.9, alin.(2), coroborat cu art.8, alin.(2) din Legea nr.32/2000 privind activitatea de asigurare și supravegherea asigurărilor, cu modificările și completările ulterioare sunt supuse publicării numai acele decizii prin care Comisia de Supraveghere a Asigurărilor: impune interdicții, acordă, suspendă sau retrage autorizații; aprobă divizarea sau fuzionarea asigurătorilor/reasigurătorilor/brokerilor de asigurare și/sau de reasigurare; aprobă transferul de portofoliu de asigurări; actualizează nivelul taxei de autorizare pentru asigurători sau reasigurători.

Nr. Decizie	Conținut decizie	Monitorul Oficial al României, Partea I
Decizia nr. 30 din 13/01/2012	privind autorizarea funcționării ca broker de asigurare a Societății Comerciale KARUSSELL INSURANCE BROKER DE ASIGURARE SRL	nr. 51 din 23/01/2012
Decizia nr. 47 din 20/01/2012	privind autorizarea funcționării ca broker de asigurare a Societății Comerciale ALO ASIGURĂRI BROKER DE ASIGURARE ȘI REASIGURARE SRL	nr. 78 din 31/01/2012
Decizia nr. 60 din 27/01/2012	privind încetarea, la cerere, a activității de broker de asigurare a Societății Comerciale ERSTE BROKERS - BROKER DE ASIGURARE SRL	nr. 94 din 06/02/2012
Decizia nr. 74 din 07/02/2012	privind autorizarea funcționării ca broker de asigurare a Societății Comerciale SURE INVEST COMPANY - BROKER DE ASIGURARE SRL	nr. 129 din 22/02/2012
Decizia nr. 77 din 09/02/2012	privind suspendarea, la cerere, a desfășurării activității de broker de asigurare a Societății Comerciale EXPRES BROKER DE ASIGURARE SRL	nr. 119 din 16/02/2012
Decizia nr. 78 din 09/02/2012	privind încetarea activității de broker de asigurare a Societății Comerciale SPOT INSURANCE-BROKER DE ASIGURARE SRL	nr. 119 din 16/02/2012
Decizia nr. 96 din 22/02/2012	privind interzicerea temporară a exercitării activității de asigurare a Societății Comerciale NEMES BROKER DE ASIGURARE SRL	nr. 135 din 27/02/2012
Decizia nr. 97 din 22/02/2012	privind retragerea aprobării acordate doamnei Simona Daniela Nemeș, în calitate de conducător executiv/administrator al Societății Comerciale NEMES BROKER DE ASIGURARE SRL	nr. 135 din 27/02/2012
Decizia nr. 123 din 29/02/2012	privind autorizarea funcționării ca broker de asigurare a Societății Comerciale UNITED BROKER DE ASIGURARE SRL	nr. 161 din 12/03/2012
Decizia nr. 129 din 05/03/2012	privind retragerea la cerere a autorizației de funcționare a Societății Comerciale "Oltenia Broker de Asigurare-Reasigurare" SRL	nr. 162 din 12/03/2012
Decizia nr. 130 din 05/03/2012	privind sancționarea Societății Comerciale "Risk Expert Insurance Broker" SRL cu interzicerea temporară a activității	nr. 164 din 13/03/2012
Decizia nr. 132 din 05/03/2012	privind aprobarea cererii de retragere a autorizației și încetare a activității Societății Comerciale "Terano Asig - Broker de Asigurare" SRL	nr. 165 din 13/03/2012
Decizia nr. 133 din 05/03/2012	privind autorizarea funcționării ca broker de asigurare a Societății Comerciale GEORGIA SIG 2000 BROKER DE ASIGURARI SRL	nr. 165 din 13/03/2012
Decizia nr. 159 din 15/03/2012	privind aprobarea transferului de portofoliu de asigurări de la Societatea de Asigurări Chartis România SA la Sucursala București a Chartis Europe Limited Londra și retragerea, la cerere, a autorizației de funcționare acordate Societății de Asigurări Chartis Romania SA	nr. 192 din 23/03/2012
Decizia nr. 160 din 15/03/2012	privind sancționarea Societății de Asigurare-Reasigurare LIG INSURANCE SA cu interzicerea temporară a exercitării activității	nr. 211 din 29/03/2012
Decizia nr. 185 din 29/03/2012	privind retragerea autorizației de funcționare a Societății Comerciale STRATEGIC INSURANCE BROKER SRL	nr. 241 din 10/04/2012
Decizia nr. 190 din 30/03/2012	privind autorizarea funcționării ca broker de asigurare a Societății Comerciale ADECAR BROKER DE ASIGURARE-REASIGURARE SRL	nr. 240 din 10/04/2012
Decizia nr. 200 din 06/04/2012	privind autorizarea funcționării ca broker de asigurare a Societății Comerciale UNITED INSURANCE BROKERS - BROKER DE ASIGURARE-REASIGURARE SRL	nr. 261 din 20/04/2012
Decizia nr. 207 din 09/04/2012	privind aprobarea cererii de suspendare a activității Societății Comerciale TERRA - BROKER DE ASIGURARE SRL	nr. 273 din 25/04/2012
Decizia nr. 211 din 11/04/2012	privind aprobarea transferului de portofoliu de asigurări de la Societatea "Omniasig Vienna Insurance Group" SA, în calitate de cedent, către Societatea "BCR Asigurări Vienna Insurance Group" SA, în calitate de cesionar, și a fuziunii prin absorbție încheiate între Societatea "BCR Asigurări Vienna Insurance Group" SA, în calitate de societate absorbantă, și Societatea "Omniasig Vienna Insurance Group" SA, în calitate de societate absorbită	nr. 272 din 24/04/2012
Decizia nr. 218 din 20/04/2012	privind autorizarea funcționării ca broker de asigurare a Societății Comerciale SIN INSURANCE BROKER SRL	nr. 295 din 04/05/2012
Decizia nr. 220 din 20/04/2012	privind autorizarea funcționării ca broker de asigurare a Societății Comerciale CONSENS ASIG BROKER DE ASIGURARE-REASIGURARE SRL	nr. 295 din 04/05/2012

Nr. Decizie	Conținut decizie	Monitorul Oficial al României, Partea I
Decizia nr. 221 din 20/04/2012	privind autorizarea funcționării ca broker de asigurare a Societății Comerciale BEST TEAM ASIG BROKER DE ASIGURARE SRL	nr. 295 din 04/05/2012
Decizia nr. 233 din 27/04/2012	privind autorizarea funcționării ca broker de asigurare a Societății Comerciale AQUA INVESTMENT BROKER DE ASIGURARE SRL	nr. 346 din 22/05/2012
Decizia nr. 238 27/04/2012	privind autorizarea funcționării ca broker de asigurare a Societății Comerciale CONTRACT ASIG BROKER DE ASIGURARE SRL	nr. 346 din 22/05/2012
Decizia nr. 243 din 03/05/2012	privind aprobarea cererii de încetare a activității Societății Comerciale "Direct Automotive Broker de Asigurare" SRL	nr. 322 din 11/05/2012
Decizia nr. 244 din 03/05/2012	privind sancționarea Societății Comerciale "Asiral Broker de Asigurare" SRL cu retragerea autorizației de funcționare	nr. 322 din 11/05/2012
Decizia nr. 245 din 03/05/2012	privind sancționarea cu retragerea aprobării doamnei Nicoară (fosta Anghel) Vanesa, persoană semnificativă/conducător executiv la Societatea Comercială "Asiral Broker de Asigurare" SRL	nr. 322 din 11/05/2012
Decizia nr. 246 din 03/05/2012	privind sancționarea Societății Comerciale "King of Brokers in Romania Broker de Asigurare" SRL cu retragerea autorizației de funcționare	nr. 312 din 10/05/2012
Decizia nr. 248 din 07/05/2012	privind autorizarea funcționării ca broker de asigurare a Societății Comerciale IMOSIG BROKER DE ASIGURARE SRL	nr. 346 din 22/05/2012
Decizia nr. 250 din 07/05/2012	privind autorizarea funcționării ca broker de asigurare a Societății Comerciale LOWE ASISGROUP BROKER DE ASIGURARE SRL	nr. 346 din 22/05/2012
Decizia nr. 254 din 08/05/2012	privind aprobarea cererii de retragere a autorizației de funcționare a Societății Comerciale INTERAS BROKER DE ASIGURARE SRL	nr. 346 din 22/05/2012
Decizia nr. 258 din 11/05/2012	privind sancționarea Societății Comerciale "Businesswide Broker de Asigurare" SRL cu interzicerea temporară a exercitării activității	nr. 358 din 28/05/2012
Decizia nr. 263 din 14/05/2012	privind sancționarea cu retragerea aprobării a domnului Lupa Leonard Ionuț, persoană semnificativă/conducător executiv la Societatea Comercială "Centrum Asig Broker de Asigurare" SRL	nr. 372 din 31/05/2012
Decizia nr. 264 din 14/05/2012	privind sancționarea Societății Comerciale "Centrum Asig - Broker de Asigurare" SRL cu retragerea autorizației de funcționare	nr. 364 din 30/05/2012
Decizia nr. 276 din 18/05/2012	privind autorizarea funcționării ca broker de asigurare a Societății Comerciale SFINX BROKER DE ASIGURARE SRL	nr. 373 din 01/06/2012
Decizia nr. 278 din 18/05/2012	privind autorizarea funcționării ca broker de asigurare a Societății Comerciale PARTENER A&S BROKER DE ASIGURARE SRL	nr. 373 din 01/06/2012
Decizia nr. 281 din 18/05/2012	privind sancționarea Societății Comerciale USC ALL FINANCE BROKER DE ASIGURARE SRL cu retragerea autorizației de funcționare	nr. 358 din 28/05/2012
Decizia nr. 282 din 18/05/2012	privind sancționarea cu retragerea aprobării acordate doamnei Elena Popescu, conducător executiv la Societatea Comercială USC ALL FINANCE BROKER DE ASIGURARE SRL	nr. 372 din 31/05/2012
Decizia nr. 289 din 21/05/2012	privind autorizarea funcționării ca broker de asigurare a Societății Comerciale NELBA BROKER DE ASIGURARE SRL	nr. 373 din 01/06/2012
Decizia nr. 294 din 22/05/2012	privind sancționarea Societății Comerciale "Kall Broker de Asigurare" SRL cu interzicerea temporară a activității	nr. 385 din 08/06/2012
Decizia nr. 295 din 22/05/2012	privind sancționarea domnului Păcurar Florin Ioan, persoană semnificativă/conducător executiv la Societatea Comercială "Kall Broker de Asigurare" SRL, cu retragerea aprobării	nr. 385 din 08/06/2012
Decizia nr. 302 din 28/05/2012	privind sancționarea Societății Comerciale "Neutro Risk - Broker de Asigurare" SRL cu retragerea autorizației	nr. 378 din 06/06/2012
Decizia nr. 341 din 13/06/2012	privind aprobarea reluării activității SOCIETĂȚII DE ASIGURARE-REASIGURARE LIG INSURANCE - SA	nr. 416 din 22/06/2012
Decizia nr. 347 din 13/06/2012	privind autorizarea funcționării ca broker de asigurare a Societății Comerciale VERGLASER BROKER DE ASIGURARE SRL	nr. 416 din 22/06/2012
Decizia nr. 352 din 14/06/2012	privind actualizarea taxei de autorizare a asigurătorilor și reasigurătorilor	nr. 408 din 19/06/2012
Decizia nr. 355 din 19/06/2012	privind sancționarea Societății Comerciale "CONCRET Broker de Asigurare" SRL cu retragerea autorizației de funcționare	nr. 421 din 25/06/2012
Decizia nr. 356 din 19/06/2012	privind sancționarea Societății Comerciale "Irecson Broker de Asigurare-Reasigurare" SRL cu retragerea autorizației	nr. 421 din 25/06/2012
Decizia nr. 357 din 19/06/2012	privind sancționarea Societății Comerciale "NEWBROKER ASIG MC Broker de Asigurare" SRL cu retragerea autorizației de funcționare	nr. 421 din 25/06/2012
Decizia nr. 358 din 19/06/2012	privind sancționarea cu retragerea aprobării acordate a doamnei Camelia Bucur, conducător executiv la Societatea Comercială "NEWBROKER ASIG MC Broker de Asigurare" SRL	nr. 421 din 25/06/2012
Decizia nr. 374 din 21/06/2012	privind încetarea, la cerere, a activității de broker de asigurare a Societății Comerciale STAR EXPRESS BROKER DE ASIGURARE SRL și retragerea autorizației de funcționare	nr. 427 din 27/06/2012
Decizia nr. 400 din 04/07/2012	privind taxele prevăzute de reglementările în domeniul pregătirii profesionale în asigurări și alte aspecte privind aplicarea acestor reglementări	nr. 499 din 20/07/2012
Decizia nr. 415 din 09/07/2012	privind încetarea, la cerere, a activității de broker de asigurare a Societății Comerciale ATP Exodus - Broker de asigurare SRL și retragerea autorizației de funcționare	nr. 499 din 20/07/2012

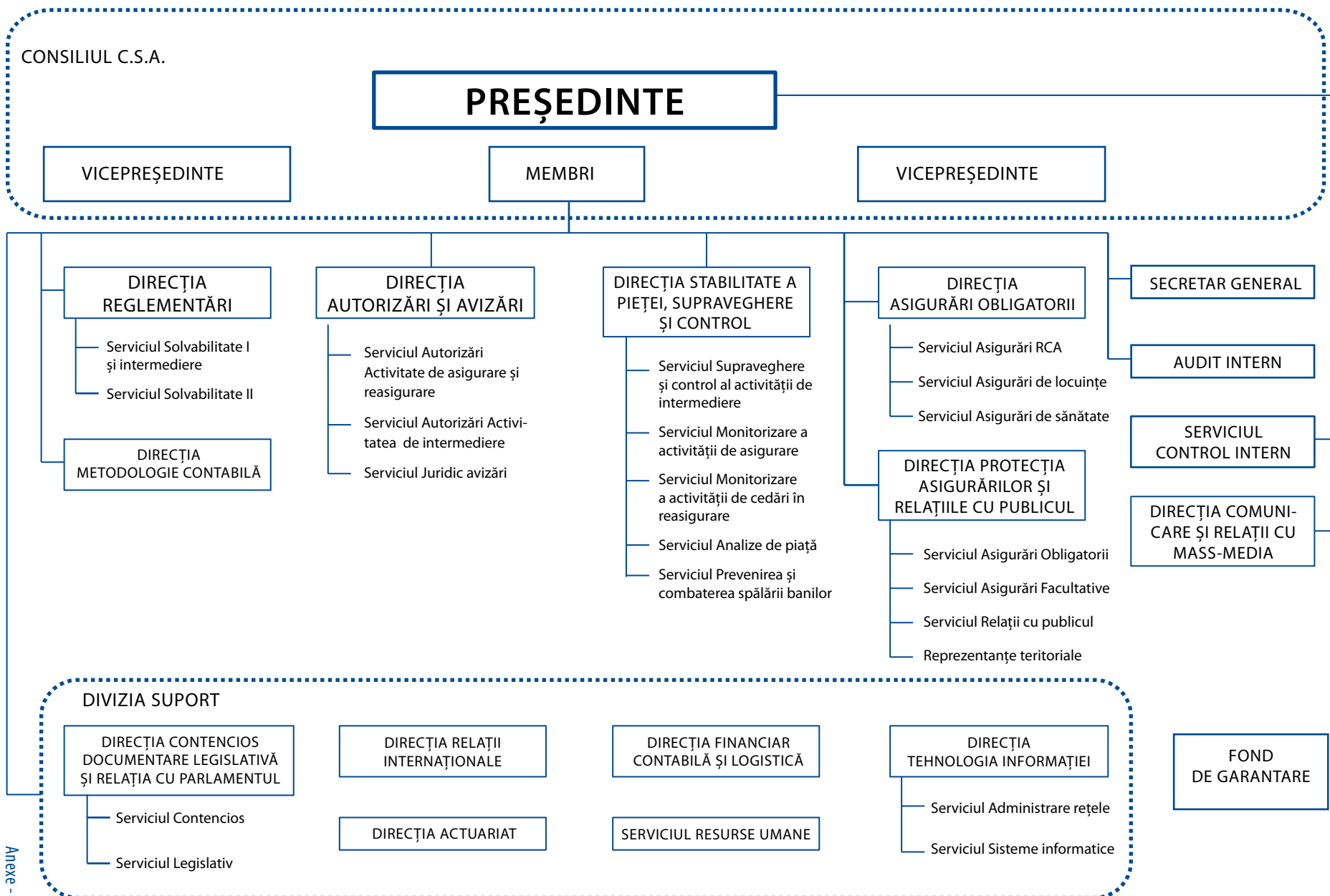
Nr. Decizie	Conținut decizie	Monitorul Oficial al României, Partea I
Decizia nr. 416 din 09/07/2012	privind stabilirea unor măsuri în sarcina societăților de asigurări autorizate să încheie asigurări facultative pentru locuințe	nr. 486 din 16/07/2012
Decizia nr. 429 din 18/07/2012	privind autorizarea ca furnizor de programe educaționale în domeniul asigurărilor a Societății Comerciale TANDEM LEARNING SRL	nr. 562 din 08/08/2012
Decizia nr. 432 din 20/07/2012	privind autorizarea funcționării ca broker de asigurare a Societății Comerciale DECON INSURANCE BROKER DE ASIGURARE SRL	nr. 567 din 09/08/2012
Decizia nr. 452 din 07/08/2012	privind încheierea procedurii de redresare financiară pe bază de plan de redresare financiară a Societății Comerciale "Forte Asigurări Reasigurări" SA	nr. 607 din 23/08/2012
Decizia nr. 466 din 10/08/2012	privind încetarea, la cerere, a activității de broker de asigurare a Societății Comerciale PALLADIUM INSURANCE BROKER SRL și retragerea autorizației de funcționare	nr. 590 din 17/08/2012
Decizia nr. 469 din 16/08/2012	privind aprobarea cererii de retragere a autorizației de funcționare a Societății Comerciale ASIBROK BROKER DE ASIGURARE SRL	nr. 614 din 27/08/2012
Decizia nr. 470 din 16/08/2012	privind autorizarea funcționării ca broker de asigurare a Societății Comerciale ASIBBE BROKER DE ASIGURARE SRL	nr. 622 din 30/08/2012
Decizia nr. 474 din 16/08/2012	privind autorizarea funcționării ca broker de asigurare a Societății Comerciale EXECUTIV BROKER DE ASIGURARE SRL	nr. 622 din 30/08/2012
Decizia nr. 494 din 27/08/2012	privind aprobarea cererii de retragere a autorizației de funcționare și încetarea activității de broker de asigurare a Societății Comerciale GIO GROUP - Broker de Asigurare SRL	nr. 626 din 31/08/2012
Decizia nr. 547 din 25/09/2012	privind aprobarea cererii de suspendare a activității Societății Comerciale "Eficient Asig Broker de Asigurare" SRL	nr. 682 din 02/10/2012
Decizia nr. 550 din 28/09/2012	privind autorizarea funcționării ca broker de asigurare a Societății Comerciale STEMMA BROKER DE ASIGURARE SRL	nr. 695 din 10/10/2012
Decizia nr. 617 din 23/10/2012	privind autorizarea funcționării ca broker de asigurare a Societății Comerciale DOIO ASIG BROKER DE ASIGURARE SRL	nr. 784 din 21/11/2012
Decizia nr. 618 din 23/10/2012	privind autorizarea ca furnizor de programe educaționale în domeniul asigurărilor a Societății Comerciale ACTIV SOFT LEARNING SRL	nr. 784 din 21/11/2012
Decizia nr. 644 din 02/11/2012	privind aprobarea cererii de retragere a autorizației de funcționare și încetarea activității de broker de asigurare a Societății Comerciale MK SAFEZON INSURANCE BROKER SRL	nr. 757 din 12/11/2012
Decizia nr. 645 din 02/11/2012	privind aprobarea, la cerere, a suspendării activității Societății Comerciale ASIG CONSULT BROKER DE ASIGURARE SRL	nr. 757 din 12/11/2012
Decizia nr. 647 din 02/11/2012	privind sancționarea Societății Comerciale "Bucovina Asig - Broker de Asigurare" SA cu retragerea autorizației	nr. 757 din 12/11/2012
Decizia nr. 665 din 08/11/2012	privind autorizarea ca furnizor de programe educaționale în domeniul asigurărilor a Societății Comerciale UNIC SPORTS SRL-D	nr. 782 din 21/11/2012
Decizia nr. 675 din 12/11/2012	privind sancționarea Societății Comerciale "AKG Broker de Asigurare" SRL cu interzicerea temporară a activității	nr. 803 din 29/11/2012
Decizia nr. 695 din 23/11/2012	privind aprobarea cererii de retragere a autorizației de funcționare și încetarea activității de broker de asigurare a Societății Comerciale "B&P COMPANY Broker de Asigurare-Reasigurare" SRL	nr. 804 din 29/11/2012
Decizia nr. 712 din 28/11/2012	privind autorizarea funcționării ca broker de asigurare a Societății Comerciale INTEGRITY GECAS BROKER DE ASIGURARE SRL	nr. 838 din 12/12/2012
Decizia nr. 713 din 28/11/2012	privind autorizarea ca furnizor de programe educaționale în domeniul asigurărilor a Societății Comerciale STABILITY INSURANCE TRAINING SRL	nr. 838 din 12/12/2012
Decizia nr. 714 din 28/11/2012	privind autorizarea ca furnizor de programe educaționale în domeniul asigurărilor a Societății Comerciale ASTRA TRAINING SRL	nr. 838 din 12/12/2012
Decizia nr. 720 din 03/12/2012	privind aprobarea cererii de retragere a autorizației de funcționare și încetarea activității de broker de asigurare a Societății Comerciale "AMEX Broker de Asigurare" SRL	nr. 836 din 12/12/2012
Decizia nr. 721 din 03/12/2012	privind sancționarea Societății Comerciale "PAN GABRIEL - Broker de Asigurare" SRL cu retragerea autorizației de funcționare	nr. 836 din 12/12/2012
Decizia nr. 765 din 28/12/2012	privind autorizarea funcționării ca broker de asigurare a Societății Comerciale LOYAL BROKER DE ASIGURARE SRL	nr. 64 din 30/01/2013

Ordine emise de Comisia de Supraveghere a Asigurărilor în 2012

Activitatea de autorizare și reglementare în domeniul asigurărilor în anul 2012 s-a desfășurat în baza prevederilor Legii nr. 32/2000 privind activitatea de asigurare și supravegherea asigurărilor, cu modificările și completările ulterioare, și ale normelor emise în aplicarea acesteia.

În cursul anului 2012, cadrul legislativ aplicabil asigurătorilor și brokerilor de asigurare a fost completat și modificat prin:

Nr. Ordin	Norma de punere în aplicare	Monitorul Oficial al României, Partea I
Ordin nr. 1 din 09/01/2012	Pentru modificarea și completarea Normelor privind informațiile pe care asigurătorii și intermediarii în asigurări trebuie să le furnizeze clienților, precum și alte elemente pe care trebuie să le cuprindă contractul de asigurare, puse în aplicare prin Ordinul președintelui Comisiei de Supraveghere a Asigurărilor nr. 23/2009	nr. 26 din 12/01/2012
Ordin nr. 2 din 08/02/2012	Privind numirea membrilor Comisiei de monitorizare	nr. 115 din 14/02/2012
Ordin nr. 3 din 01/03/2012	Pentru punerea în aplicare a Normelor privind încheierea exercițiului financiar 2011 pentru societățile din domeniul asigurărilor	nr. 146 din 05/03/2012
Ordin nr. 4 din 06/03/2012	Pentru modificarea Normelor privind transferul de portofoliu între asigurători, puse în aplicare prin Ordinul președintelui Comisiei de Supraveghere a Asigurărilor nr. 113.108/2006	nr. 160 din 09/03/2012
Ordin nr. 5 din 23/03/2012	Privind cota procentuală pentru contribuția asigurătorilor la Fondul de protecție a victimelor străzii	nr. 203 din 27/03/2012
Ordin nr. 6 din 28/03/2012	Pentru modificarea unor acte normative privind termenul maxim de depunere în conturile asigurătorilor a primelor de asigurare încasate de intermediarii în asigurări	nr. 225 din 04/04/2012
Ordin nr. 7 din 26/04/2012	Pentru modificarea și completarea Normelor privind cerințele de informare și de raportare referitoare la auditul statutar al situațiilor financiare ale societăților de asigurare/reasigurare, aprobate prin Ordinul președintelui Comisiei de Supraveghere a Asigurărilor nr. 22/2008	nr. 297 din 05/05/2012
Ordin nr. 8 din 03/05/2012	Pentru punerea în aplicare a Normelor privind activitatea furnizorilor de programe educaționale și atestarea lectorilor în domeniul asigurărilor	nr. 329 din 16/05/2012
Ordin nr. 9 din 03/05/2012	pentru punerea în aplicare a Normelor privind calificarea profesională și pregătirea continuă a intermediarilor în asigurări	nr. 329 din 16/05/2012
Ordin nr. 10 din 11/05/2012	Pentru punerea în aplicare a Normelor privind condițiile și modalitățile de comunicare electronică a unor informații referitoare la contracte de asigurare	nr. 336 din 18/05/2012
Ordin nr. 11 din 23/05/2012	Pentru punerea în aplicare a Normelor privind procedura de soluționare a petițiilor referitoare la activitatea asigurătorilor și intermediarilor în asigurări	nr. 367 din 30/05/2012
Ordin nr. 12 din 28/06/2012	Pentru punerea în aplicare a Normelor privind autorizarea și desfășurarea activității de subscriere și cedare în reasigurare a riscurilor de catastrofă naturală	nr. 449 din 05/07/2012
Ordin nr. 13 din 29/06/2012	Pentru modificarea și completarea Normelor privind autorizarea brokerilor de asigurare și/sau de reasigurare, precum și condițiile de menținere a acesteia, puse în aplicare prin Ordinul președintelui Comisiei de Supraveghere a Asigurărilor nr. 15/2010	nr. 501 din 20/07/2012
Ordin nr. 14 din 29/06/2012	Pentru punerea în aplicare a Sistemului de raportare contabilă la 30 iunie 2012 a societăților din domeniul asigurărilor (publicat în Monitorul Oficial, Partea I);	nr. 451 din 05/07/2012
Ordin nr. 15 din 16/08/2012	Pentru punerea în aplicare a Normelor privind forma și clauzele cuprinse în contractul de asigurare obligatorie a locuințelor împotriva cutremurelor, alunecărilor de teren și inundațiilor	nr. 603 din 22/08/2012
Ordin nr. 16 din 24/08/2012	Pentru punerea în aplicare a Normelor privind autorizarea și funcționarea asigurătorilor	nr. 631 din 03/09/2012
Ordin nr. 17 din 25/09/2012	Pentru modificarea Normelor privind utilizarea formularului Constatare amiabilă de accident, puse în aplicare prin Ordinul președintelui Comisiei de Supraveghere a Asigurărilor nr. 21/2008	nr. 693 din 09/10/2012
Ordin nr. 18 din 28/09/2012	Pentru modificarea unor acte normative privind calculul marjei de solvabilitate de care dispune asigurătorul/reasigurătorul, al marjei de solvabilitate minime și al fondului de siguranță, pentru ajustarea unor sume exprimate în euro	nr. 689 din 05/10/2012
Ordin nr. 19 din 04/10/2012	Pentru modificarea și completarea Normelor privind metodologia de calcul și evidență a rezervelor tehnice minime pentru activitatea de asigurări generale, puse în aplicare prin Ordinul președintelui Comisiei de Supraveghere a Asigurărilor nr. 3.109/2003	nr. 696 din 10/10/2012
Ordin nr. 20 din 10/10/2012	Pentru completarea Normelor privind autorizarea și funcționarea asigurătorilor, puse în aplicare prin Ordinul președintelui Comisiei de Supraveghere a Asigurărilor nr. 16/2012	nr. 706 din 16/10/2012
Ordin nr. 21 din 02/11/2012	Pentru modificarea și completarea Normelor privind forma și clauzele cuprinse în contractul de asigurare obligatorie a locuințelor împotriva cutremurelor, alunecărilor de teren și inundațiilor, puse în aplicare prin Ordinul președintelui Comisiei de Supraveghere a Asigurărilor nr. 15/2012	nr. 748 din 07/11/2012
Ordin nr. 22 din 06/12/2012	Pentru modificarea și completarea Normelor privind asigurarea obligatorie de răspundere civilă pentru prejudicii produse prin accidente de vehicule, puse în aplicare prin Ordinul președintelui Comisiei de Supraveghere a Asigurărilor nr. 14/2011	nr. 840 din 13/12/2012
Ordin nr. 23 din 20/12/2012	Pentru modificarea și completarea Normelor privind calificarea profesională și pregătirea continuă a intermediarilor în asigurări, puse în aplicare prin Ordinul președintelui Comisiei de Supraveghere a Asigurărilor nr. 9/2012	nr. 898 din 28/12/2012





Str. Amiral Constantin Bălescu, nr.18, sector 1, București
Telefon centrală: 021.316.78.80, 021.316.78.81, 021.316.85.87
Relații cu publicul și mass-media - 021.316.78.62 sau int.136
Fax: 021.316.78.64 • e-mail: office@csa-isc.ro • web: www.csa-isc.ro



COMISIA DE SUPRAVEGHERE A ASIGURĂRILOR
Sediul central:
Str. Amiral Constantin Bălescu nr. 18, sector 1, București
Tel: 021.316.78.80, 021.316.78.81, Fax: 021.316.78.64
E-mail: office@csa-isc.ro, Web: www.csa-isc.ro