

Raport anual de activitate



2010

Comisia de Supraveghere
a Sistemului de Pensii Private





COMISIA DE SUPRAVEGHERE A SISTEMULUI DE PENSII PRIVATE

RAPORT ANUAL DE ACTIVITATE

2010

BUCUREȘTI, IUNIE 2011

Publicație elaborată de Comisia de Supraveghere a Sistemului de Pensii Private

ISSN 2247 - 5877
ISSN-L 2247 - 5877

Raportul anual de activitate 2010

A fost aprobat de Consiliul CSSPP în ședința din 9 Iunie 2011 și a fost înaintat Parlamentului României în conformitate cu prevederile Ordonanței de Urgență a Guvernului nr. 50/2005 privind înființarea, organizarea și funcționarea Comisiei de Supraveghere a Sistemului de Pensii Private, aprobată cu modificări și completări prin Legea nr. 313/2005, cu modificările și completările ulterioare.

Acest raport prezintă evenimentele din anul calendaristic 2010 și reflectă datele la 31 decembrie 2010.

Unele date statistice au caracter provizoriu, urmând a fi revizuite în publicațiile ulterioare ale CSSPP.

Reproducerea publicației este interzisă, iar utilizarea datelor în diferite lucrări este permisă numai cu indicarea sursei.

*Comisia de Supraveghere a Sistemului de Pensii Private, Calea Șerban Vodă, Nr. 90-92,
Cod poștal 040213, Sector 4, București*

Telefon: +40 21-3301035

Fax: +40 21-3301031

Website: www.csspp.ro

E-mail: csspp@csspp.ro

Cuprins

MESAJUL PREȘEDINTELUI CONSILIULUI COMISIEI DE SUPRAVEGHERE A SISTEMULUI DE PENSII PRIVATE	8
--	---

PARTEA I - ACTIVITATEA COMISIEI DE SUPRAVEGHERE A SISTEMULUI DE PENSII PRIVATE ÎN 2010

1. CONSIDERAȚII GENERALE	11
1.1. ROLUL ȘI ATRIBUȚIILE CSSPP	11
1.2. CONTEXT ECONOMIC	15
2. SUPRAVEGHEREA, CONTROLUL, AUTORIZAREA ȘI REGLEMENTAREA SISTEMULUI DE PENSII PRIVATE DIN ROMÂNIA	18
2.1. SUPRAVEGHEREA PRUDENȚIALĂ ȘI CONTROLUL SISTEMULUI DE PENSII PRIVATE ÎN ANUL 2010	18
2.2. AUTORIZAREA ȘI AVIZAREA ENTITĂȚILOR ÎN ANUL 2010	21
2.2. DEZVOLTAREA ȘI CONSOLIDAREA CADRULUI LEGISLATIV AL SISTEMULUI DE PENSII PRIVATE	24
3. PROTECȚIA PARTICIPANȚILOR ȘI TRANSPARENȚA ÎN SISTEMUL PENSIILOR PRIVATE ÎN ANUL 2010	30
3.1. PROTECȚIA PARTICIPANȚILOR LA FONDURILE DE PENSII PRIVATE	30
3.2. TRANSPARENȚA ȘI COMUNICAREA ÎN SISTEMUL PENSIILOR PRIVATE	38
4. COOPERAREA INTERNĂ ȘI INTERNAȚIONALĂ ÎN DOMENIUL PENSIILOR PRIVATE ÎN ANUL 2010	43
4.1. COOPERAREA INTERNĂ	43
4.2. COOPERAREA INTERNAȚIONALĂ	45
5. RESURSELE UMANE ALE AUTORITĂȚII ÎN ANUL 2010	52
6. BUGETUL DE VENITURI ȘI CHELTUIELI AL CSSPP ÎN ANUL 2010	55
7. OBIECTIVELE STRATEGICE ȘI DIRECȚIILE DE ACȚIUNE ALE AUTORITĂȚII PENTRU ANUL 2011	68
7.1. OBIECTIVELE STRATEGICE	68
7.2. PRIORITĂȚILE CSSPP PENTRU ANUL 2011	69

PARTEA a II-a - PIAȚA PENSIILOR PRIVATE DIN ROMÂNIA ÎN 2010

1. PRIVIRE DE ANSAMBLU	73
2. PILON II	77
2.1. PARTICIPANȚI	77
2.2. CONTRIBUȚII	80
2.3. ACTIVE NETE	81
2.4. STRUCTURA PORTOFOLIULUI DE INVESTIȚII	82
2.5. RATE DE RENTABILITATE ȘI PERFORMANȚĂ	84
3. PILON III	87
3.1. PARTICIPANȚI	87
3.3. ACTIVE NETE	88
3.2. CONTRIBUȚII	88
3.4. STRUCTURA PORTOFOLIULUI DE INVESTIȚII	90
3.5. RATE DE RENTABILITATE ȘI PERFORMANȚĂ	92
4. REZULTATE FINANCIARE	95
4.1. REZULTATELE FONDURILOR DE PENSII PRIVATE	95
4.2. REZULTATELE ADMINISTRATORILOR FONDURILOR DE PENSII PRIVATE	96

PARTEA a III-a - ANEXE

ANEXA NR.1A LEGISLAȚIE SECUNDARĂ ELABORATĂ DE CSSPP ÎN ANUL 2010	101
ANEXA NR.1B ENTITĂȚI PE PIAȚA PENSIILOR PRIVATE DIN ROMÂNIA LA SFÂRȘITUL LUI 2010	102
ANEXA NR. 2 Date statistice	105
Tab. 1 Pilon II Număr participanți - Norma nr. 22/2009 (mii pers.)	105
Tab. 2 Pilon II Număr participanți cu cel puțin o contribuție (pers.)	106
Tab. 3 Pilon II Participanți cu cel puțin o contribuție - cotă de piață (%)	106
Tab. 4 Pilon II Activele totale (mil. lei)	107
Tab. 5 Pilon II Activele nete (mil. lei)	107
Tab. 6 Pilon II Activele Nete din total - cota de piață (%)	108
Tab. 7 Pilon II Valoarea Unității Activului Net* (lei)	108
Tab. 8 Pilon II Structură investiții total - 2010 (lei)	109
Tab. 9 Pilon II Structură investiții total - 2010 (%)	109
Tab. 10 Pilon II Viramente lunare - contribuții brute lunare (mil. lei)	110
Tab. 11 Pilon II Participanți (mii pers.)	110
Tab. 12 Pilon II Participanți - ponderi (%)	111
Tab. 13 Pilon II Participanți pentru care au fost virate contribuții în luna curentă (pers.)	111
Tab. 14 Pilon II Participanți pentru care nu au fost virate contribuții în luna curentă (pers.)	112
Tab. 15 Pilon II Participanți pentru care nu au fost virate contribuții de la începutul colectării acestora în sistem (mii pers.)	112
Tab. 16 Pilon II Repartizare aleatorie (pers.)	113
Tab. 17 Pilon II Rata de rentabilitate anualizată a fondurilor de pensii administrate privat cu grad de risc RIDICAT	113
Tab. 18 Pilon II Rata de rentabilitate anualizată a fondurilor de pensii administrate privat cu grad de risc RIDICAT	113
Tab. 19 Pilon II Rata de rentabilitate anualizată a fondurilor de pensii administrate privat cu grad de risc MEDIU	114
Tab. 20 Pilon II Indicatori de referință pentru categoria de risc MEDIU	114
Tab. 21 Pilon II Indicatori de referință pentru toate fondurile de pensii	114
Tab. 22 Pilon III Număr participanți (pers.)	115
Tab. 23 Pilon III Participanți din total - cotă de piață (%)	116
Tab. 24 Pilon III Activele totale (mil. lei)	116
Tab. 25 Pilon III Active nete (mil. lei)	117
Tab. 26 Pilon III Active nete din total - cotă de piață (%)	117
Tab. 27 Pilon III Valoare Unitară Activ Net (lei)	118
Tab. 28 Pilon III Structură investiții total - 2010 (lei)	119
Tab. 29 Pilon III Structură investiții total - 2010 (%)	119
Tab. 30 Pilon III Rata de rentabilitate anualizată a fondurilor de pensii facultative cu grad de risc RIDICAT	120
Tab. 31 Pilon III Indicatori de referință pentru categoria de risc RIDICAT	120
Tab. 32 Pilon III Rata de rentabilitate anualizată a fondurilor de pensii facultative cu grad de risc MEDIU	120
Tab. 33 Pilon III Indicatori de referință pentru categoria de risc MEDIU	121
Tab. 34 Pilon III Rata de rentabilitate anualizată a fondurilor de pensii facultative cu grad de risc SCĂZUT	121
Tab. 35 Pilon III Indicatori de referință pentru categoria de risc SCĂZUT	121

LISTĂ ABREVIERI

ACIS	Autoritatea pentru Coordonarea Instrumentelor Structurale, din cadrul Ministerului Finanțelor Publice
AMPODCA	Autoritatea de Management pentru Programul Operațional Dezvoltarea Capacității Administrative din cadrul Ministerului Administrației și Internelor
AMPOSDRU	Autoritatea de Management pentru Programul Operațional Sectorial Dezvoltarea Resurselor Umane din cadrul Ministerului Muncii, Familiei și Protecției Sociale
ANOFM	Agencia Națională pentru Ocuparea Forței de Muncă
ANPC	Autoritatea Națională pentru Protecția Consumatorilor
BCE	Banca Centrală Europeană
BM	Banca Mondială
BNR	Banca Națională a României
BVB	Bursa de Valori București
CAFR	Camera Auditorilor Financiari din România
CCIR	Camera de Comerț și Industrie a României
CEBS	Comitetul European de Supraveghere Bancară
CEIOPS	Comitetul European al Supraveghetorilor din Domeniul Asigurărilor și Pensiilor
CES	Consiliul Economic și Social
CESR	Comitetului European al Reglementărilor de Valori Mobiliare
CNA	Consiliul Național al Audiovizualului
CNP	Comisia Națională de Prognoză
CNPAS	Casa Națională de Pensii și Asigurări Sociale
CNPP	Casa Națională de Pensii Publice
CNSF	Comitetul Național pentru Stabilitate Financiară
CNVM	Comisia Națională a Valorilor Mobiliare
CSA	Comisia de Supraveghere a Asigurărilor
CSSPP	Comisia de Supraveghere a Sistemului de Pensii Private
EBA	Autoritatea Bancară Europeană
EFC	Comitetul Economic și Financiar
EIOPA	Autoritatea Europeană de Asigurări și Pensii Ocupaționale
ESA	Autoritate Europeană de Supraveghere
ESMA	Autoritatea Europeană pentru Valori Mobiliare și Piețe
ESRB	Comitetul European pentru Riscuri Sistemice
FMI	Fondul Monetar Internațional
IGP	Inspectoratul General al Poliției
INS	Institutul Național de Statistică
IOPS	Organizația Internațională a Supraveghetorilor din Pensii
MCSI	Ministerul Comunicațiilor și Societății Informaționale
MFP	Ministerul Finanțelor Publice
MMFPS	Ministerul Muncii, Familiei și Protecției Sociale
OECD	Organizația pentru Cooperare și Dezvoltare Economică
OIPSI	Organismul Intermediar pentru Promovarea Societății Informaționale
ONPCSB	Oficiul Național Pentru Combaterea și Spălarea Banilor
ONRC	Oficiul Național Registrul Comerțului
OPC	Comitetul pentru Pensiile Ocupaționale
UE	Uniunea Europeană

OPIS TABELE

Denumire tabel		Pagina
Tabel 1.	Sanctiuni aplicate în 2010 entităților autorizate/avizate	19
Tabel 2.	Situația agenților de marketing 2010	21
Tabel 3.	Numărul participanților atrași de agenții de marketing persoane fizice 2010 (medie per agent)	22
Tabel 4.	Entități active pe piața pensiilor private la finalul anului 2010	22
Tabel 5.	Avizări agenți de marketing persoane fizice – 2010	23
Tabel 6.	Retrageri agenți de marketing persoane fizice – 2010	23
Tabel 7.	Petiții transmise CSSPP – 2010	33
Tabel 8.	Noul site CSSPP - îmbunătățiri	41
Tabel 9.	Statistici www.csspp.ro – 2010	42
Tabel 10.	Instituții și autorități cu care CSSPP a avut încheiate protocoale în 2010	44
Tabel 11.	Proiecte IOPS în lucru - 2010	46
Tabel 12.	Evoluția personalului CSSPP în perioada 2006 - 2010	52
Tabel 13.	Rata de fluctuație a personalului în perioada 2006 - 2010	52
Tabel 14.	CSSPP - Structura veniturilor totale 2010	56
Tabel 15.	CSSPP - Structura cheltuielilor totale 2010	57
Tabel 16.	CSSPP - Comparatie venituri și cheltuieli realizate 2010/2009	59
Tabel 17.	Pilon II - Număr participanți 2009 - 2010	77
Tabel 18.	Pilon II - Pondere participanți cu contribuții virate lunar 2009 - 2010	78
Tabel 19.	Pilon II - Evoluție conturi goale 2009 - 2010	79
Tabel 20.	Pilon II - Contribuții încasate și contribuție medie 2010	80
Tabel 21.	Pilon II - Evoluție active nete 2009 - 2010	81
Tabel 22.	Pilon II - Evoluție valoare medie cont 2009 2010	82
Tabel 23.	Pilon II - Top 5 expuneri 2010	83
Tabel 24.	Pilon II - Expuneri pe acțiuni - Top 10 emitenți 2010	84
Tabel 25.	Pilon II - Rate de rentabilitate 2010	85
Tabel 26.	Pilon II - Randament VUAN 2010	85
Tabel 27.	Pilon III - Evoluție active nete 2009 - 2010	89
Tabel 28.	Pilon III - Evoluție valoare medie cont 2009 - 2010	90
Tabel 29.	Pilon III - Top 5 expuneri 2010	91
Tabel 30.	Pilon III - Expuneri pe acțiuni - Top 10 emitenți 2010	92
Tabel 31.	Pilon III - Rate de rentabilitate 2010	93
Tabel 32.	Pilon III - Randament VUAN 2010	93
Tabel 33.	Pilon II - Rezultate financiare fonduri administrate privat 2010	95
Tabel 34.	Pilon III - Rezultate financiare fonduri de pensii facultative 2010	96
Tabel 35.	Rezultate financiare ale administratorilor fondurilor de pensii private 2010 (mii lei)	97

OPIS FIGURI

Denumire figură		Pagina
Figura 1.	Evoluția cursului valutar 2010	15
Figura 2.	Evoluția efectivului de salariați în economie și a ratei șomajului 2010	16
Figura 3.	Evoluția indicilor BET, BET-C și BET-FI 2010	16
Figura 4.	Evoluția numărului fondurilor de pensii private 2010	23
Figura 5.	Structură petiții în funcție de mijlocul de transmitere 2010	32
Figura 6.	Structură petiții în funcție de sistem 2010	32
Figura 7.	Structura subiectelor cuprinse în comunicatele și informările de presă CSSPP 2010	39
Figura 8.	Numărul țărilor cu cei mai mulți vizitatori ai paginii web 2010	42
Figura 9.	CSSPP - Ponderea specialiștilor din cadrul activităților de bază 2010	53
Figura 10.	CSSPP - Structura profesională a personalului de specialitate 2010	53
Figura 11.	CSSPP - Organigrama 2010	54
Figura 12.	CSSPP - Structura veniturilor totale 2010	56
Figura 13.	CSSPP - Structura veniturilor din taxe 2010	57
Figura 14.	CSSPP - Structura cheltuielilor curente 2010	58
Figura 15.	Pilon II - Ponderea numărului de participanți care au virat contribuții lunar 2010	74
Figura 16.	Pilon II - Ponderea numărului de participanți repartizați aleatoriu și rata de validare 2010	75
Figura 17.	Pilon II - Ponderea numărului de participanți care au virat contribuții lunar și contribuția medie 2010	76
Figura 18.	Pilon II - Evoluția numărului de participanți 2010	77
Figura 19.	Pilon II - Evoluția numărului de participanți nou intrați și gradul de repartizare 2010	78
Figura 20.	Pilon II - Structura participanților pe vârste și sexe 2009 - 2010	79
Figura 21.	Pilon II - Evoluția valorii contribuțiilor încasate și a contribuției medii 2010	80
Figura 22.	Pilon II - Cota de piață în funcție de valoarea activelor nete 2010	81
Figura 23.	Pilon II - Structura investițiilor 2010	83
Figura 24.	Pilon II - Evoluția rezultatului din administrarea activelor și evoluția lunară a BET-C și BET-FI 2010	86
Figura 25.	Pilon III - Evoluția numărului de participanți 2010	87
Figura 26.	Pilon III - Structura participanților pe vârste și sexe 2009 - 2010	87
Figura 27.	Pilon III - Evoluția valorii contribuțiilor încasate și a contribuției medii 2010	88
Figura 28.	Pilon III - Cota de piață în funcție de valoarea activelor nete 2010	89
Figura 29.	Pilon III - Structura investițiilor 2010	91
Figura 30.	Pilon III - Evoluția rezultatului din administrarea activelor și evoluția lunară a BET-C și BET-FI 2010	94
Figura 31.	Rezultatele financiare ale administratorilor fondurilor de pensii private 2010	98
Figura 32.	Structura veniturilor obținute din activitatea de administrare a fondurilor de pensii private 2010	98

MESAJUL PREȘEDINTELUI CONSILIULUI COMISIEI DE SUPRAVEGHERE A SISTEMULUI DE PENSII PRIVATE



Ne face o deosebită plăcere să vă prezentăm, ca în fiecare an, raportul anual de activitate al Comisiei de Supraveghere a Sistemului de Pensii Private, lucrare care reflectă atât activitatea instituției cât și situația pieței pensiilor private din România, caracterizată până acum de pionierat și consolidare.

În 2010, la 2 ani de la implementarea Pilonului II și la 3 ani de la primele contribuții în Pilonul III, putem discuta deja despre rezultate concrete. Rezultate cuantificate în beneficii reale pentru participanți și în profit evidențiat în conturile individuale aferente pensiilor private. Totodată putem vorbi de rezultate exprimate printr-o mai bună organizare a sistemului din punct de vedere legislativ și funcțional.

Fondurile de pensii private au avut un profit care depășește 106 milioane euro în 2010 pentru participanți, în creștere cu peste 61% față de 2009. Cifrele vorbesc de la sine, aceste rezultate fiind obținute în pofida unei cote de contribuții reduse, respectiv de 2,5% la Pilonul II în 2010. Profitul fondurilor de pensii reprezintă câștigurile nete cumulate din investițiile financiare realizate și aparține celor peste 5,12 milioane de participanți la sistemul de pensii private, la sfârșitul anului trecut. 2010 a fost un an de cumpănă și pentru fondurile de pensii, factorii macroeconomici influențând și evoluția sistemului de pensii private din România. Cu toate acestea, activele fondurilor de pensii la sfârșitul anului 2010 au confirmat estimările făcute, depășind, la 31 decembrie 2010, 1 miliard euro pentru Pilonul II și Pilonul III.

Pentru menținerea bunei funcționări a sistemului de pensii private în 2011 dar și pe termen lung este momentul să adoptăm măsuri care să permită menținerea rezultatelor investiționale la un nivel ridicat de rentabilitate, deoarece randamentele de până acum nu reprezintă neapărat o garanție pentru viitor.

În calitatea sa de reglementator al sistemului de pensii private, CSSPP a continuat pe tot parcursul anului trecut procesul de completare și perfecționare a cadrului legislativ secundar, pentru funcționarea în condiții optime a fondurilor de pensii, pentru protecția participanților și evitarea efectelor negative ale crizei economice mondiale. În etapa actuală de dezvoltare putem întrevedea pentru 2011 și perioada imediat următoare, din rolul de arbitru al sistemului de pensii private, clarificări importante din punct de vedere legislativ: modificări ale legilor de bază din domeniu; instituirea sistemului de tipul multifond pe sistemul "life cycle", absolut necesar pentru o diversificare sectorială a investițiilor dar și a tipurilor de risc; definitivarea Legii Fondului de Garantare în sistemul de pensii private și a Legii de plată a pensiilor.

Cu un cadru legislativ definitivat și stabil vom putea să concepem o strategie mai clară cu privire la ceea ce avem de făcut mai departe și să contribuim la evitarea riscurilor majore cu care se confruntă sistemul de asigurări sociale în ansamblul său. În următoarele decade presiunea asupra mecanismului public de protecție socială se va accentua și mai mult drept consecință a evoluției bruște a natalității din perioada imediat următoare anului 1966.

În concluzie, consider că trebuie asigurată accelerarea economisirii în fondurile private de pensii întrucât ritmul actual este nesatisfăcător, având în vedere obiectivele de a furniza un venit decent de înlocuire viitorilor pensionari. Mai mult, odată cu acumularea unui volum suficient al activelor, în condițiile creșterii volumului contribuțiilor și a investiții profitabile a acestora, fondurile de pensii private își vor putea asuma un rol suplimentar în societate, sub forma contribuțiilor aduse la dezvoltarea economiei prin investiții majore.

Această măsură trebuie coroborată cu o mai bună informare a participanților prin campanii de educație financiară atât la nivelul CSSPP, în speță continuarea campaniei "Învăță să alegi! Pensia privată, o decizie tânără", cât și la nivelul administratorilor de fonduri.

Mircea Oancea,
Președinte CSSPP

CONSILIUL COMISIEI DE SUPRAVEGHERE A SISTEMULUI DE PENSII PRIVATE



De la stânga la dreapta:

Ștefan Prigoreanu, Dragoș Mihalache, Mircea Oancea, Vlad Soare, Ion Giurescu

Președinte
Mircea Oancea

Vicepreședinte
Ion Giurescu

Membri:
Vlad Soare
Ștefan Prigoreanu
Dragoș Mihalache



PARTEA I



ACTIVITATEA COMISIEI DE SUPRAVEGHERE A SISTEMULUI DE PENSII PRIVATE ÎN 2010

1. CONSIDERAȚII GENERALE

1.1. ROLUL ȘI ATRIBUȚIILE CSSPP

Pentru Comisia de Supraveghere a Sistemului de Pensii Private (CSSPP), principala sa misiune ca supraveghetor al pieței pensiilor private din România o reprezintă protejarea intereselor participanților și ale beneficiarilor la fondurile de pensii private precum și asigurarea bunei funcționări a acestora.

Misiunea, viziunea și funcțiile CSSPP

Misiunea CSSPP

- Acționarea în scopul protejării intereselor participanților și ale beneficiarilor
- Asigurarea funcționării eficiente a sistemului de pensii private prin îndeplinirea funcțiilor de bază ale oricărei autorități de acest gen, la care se adaugă reglementarea cadrului secundar.

Viziunea CSSPP

- Eliminarea presiunii asupra bugetului asigurărilor sociale
- Stimularea creșterii economice prin investirea sumelor acumulate la fondurile de pensii
- Dezvoltarea pieței de capital (activele imobilizate cresc și sprijină evoluția unor proiecte mari)
- Crearea de noi locuri de muncă, reducerea șomajului

Funcțiile CSSPP

- Reglementare
- Autorizare
- Monitorizare
- Control
- Comunicare
- Analiză și evaluare
- Intervenție
- Corecție

CSSPP - autoritate administrativă autonomă

CSSPP este autoritatea administrativă autonomă, de specialitate, independentă, autofinanțată, cu personalitate juridică, a cărei autoritate se exercită pe întreg teritoriul României. CSSPP este condusă de un Consiliu format din 5 membri, dintre care unul deține funcția de președinte și altul de vicepreședinte, numiți de către Parlamentul României¹.

¹ Componența Consiliului CSSPP a fost stabilită prin Hotărârea nr.24/2006 adoptată de către Camera Deputaților și de către Senat în ședința comună din 28 iunie 2006.

În 2010, Consiliul CSSPP a fost format din: președinte - Mircea Oancea, vicepreședinte - Ion Giurescu și 3 membri - Vlad Soare, Ștefan Emanuel Prigoreanu și Dragoș Mihalache².

Pentru îndeplinirea atribuțiilor sale, după deliberare în ședințe, Consiliul Comisiei adoptă norme, hotărâri, decizii și avize, sub semnătura președintelui Consiliului.



Atribuțiile Consiliului CSSPP sunt:

- adoptă norme privind sistemul de pensii private, elaborate de CSSPP;
- adoptă și/sau avizează proiectele de acte normative care privesc supravegherea pensiilor private ori care au implicații asupra acestui domeniu, inclusiv reglementările contabile specifice domeniului pensiilor private

și avizează actele administrative individuale, dacă au legătură cu sistemul de pensii private;

- aprobă planul anual de activitate al CSSPP;
- acordă, suspendă sau retrage avizele și autorizațiile fondurilor de pensii, administratorilor, depozitarilor și auditorilor financiari;
- decide în legătură cu supravegherea prudențială și asigurarea unei bune funcționări a sistemului de pensii private;
- decide cu privire la controlul activității din sistemul de pensii private;
- decide măsurile, inclusiv de natură administrativă sau financiară, împotriva administratorilor ori membrilor organelor de conducere ale acestora în scopul prevenirii sau remedierii oricăror situații care prejudiciază interesele participanților și beneficiarilor la fondurile de pensii private;
- desemnează administratorul special, prin transferarea competențelor organelor de conducere ale unui administrator către un reprezentant special apt să exercite aceste competențe, în vederea protejării intereselor participanților și beneficiarilor la fondurile de pensii private;
- decide aplicarea sancțiunilor prevăzute de lege;
- decide cu privire la informarea și educarea populației cu privire la sistemul de pensii private;
- alte atribuții stabilite prin lege, norme sau decizii ale Consiliului.

² Domnul Dragoș Mihalache a fost numit prin Hotărârea Parlamentului nr. 26/20.04.2010 în calitate de membru al Consiliului CSSPP, până la data de 28 iunie 2011, în locul domnului Doru Claudiu Frunzulică a cărui calitate de membru al Consiliului CSSPP a încetat în 2008.

Anul 2010 a determinat CSSPP să urmeze acele direcții de acțiune care să determine asigurarea unei supravegheri prudențiale: monitorizarea entităților din sistem și analiza activității acestora, avertizarea sau atenționarea acestora în cazul apariției unor neconcordanțe sau deficiențe identificate în procesul de supraveghere și, după caz, propunerea de sancțiuni, cu verificarea ulterioară a activității acelor entități.

Atribuțiile CSSPP:

- acordarea, suspendarea sau retragerea avizelor și autorizațiilor entităților ce activează în sistemul pensiilor private;
- supravegherea prudențială și asigurarea unei bune funcționări a sistemului de pensii private;

- controlul activității din sistemul de pensii private;
- controlul relațiilor dintre administrator și alți administratori sau societăți comerciale, atunci când administratorul transferă atribuții acestora din urmă, care influențează situația financiară a administratorului sau prezintă o importanță semnificativă pentru realizarea unui control eficient.
- emiterea de norme privind sistemul de pensii private;
- elaborarea și/sau avizarea proiectelor de acte normative care privesc supravegherea pensiilor private ori care au implicații asupra acestui domeniu, inclusiv reglementărilor contabile specifice domeniului pensiilor private, și avizarea actelor administrative individuale, dacă au legătură cu sistemul de pensii private;
- verificarea organizării, evidențierii și administrării separate a activelor și pasivelor fiecărui fond de pensii private de cele ale administratorului, precum și de celelalte activități ale acestuia.
- verificarea existenței la fiecare administrator a unor proceduri administrative și contabile clare, precum și a unui mecanism corespunzător de control intern;
- adoptarea oricăror măsuri, inclusiv de natură administrativă sau financiară împotriva administratorilor ori membrilor organelor de conducere ale acestora în scopul prevenirii sau remedierii oricăror situații care prejudiciază interesele participanților și beneficiarilor la fondurile de pensii private;
- adoptarea de măsuri privind restrângerea sau interzicerea dreptului administratorilor de a dispune de propriile active, în cazurile prevăzute de lege;
- atribuții în ipoteza desfășurării de activități cu caracter transfrontalier în domeniul pensiilor private;
- aplicarea sancțiunilor prevăzute de lege;
- întocmirea și actualizarea Registrului fondurilor de pensii private și al entităților autorizate/avizate;
- desemnarea administratorului special, prin transferarea competențelor organelor de conducere ale unui administrator către un reprezentant special apt să exercite aceste competențe, în vederea protejării intereselor participanților și beneficiarilor la fondurile de pensii private
- aprobarea propriului buget de venituri și cheltuieli;
- informarea și educarea populației cu privire la sistemul de pensii private;
- înființarea și coordonarea în cadrul CSSPP a Centrului de Cercetare și Formare Profesională.

- interpretarea oficială, la cerere sau din oficiu, a tuturor actelor normative emise de CSSPP, aplicabile entităților reglementate și supravegheate;
- CSSPP este singura autoritate în măsură să se pronunțe asupra considerentelor de oportunitate, evaluărilor și analizelor calitative care stau la baza emiterii actelor sale;
- îndeplinește orice alte atribuții stabilite de lege.

CSSPP are atribuțiile stabilite de cadrul juridic de organizare și funcționare³, subscrise celor 6 funcțiuni ale unui supraveghetor din domeniul financiar.

Potrivit legislației de organizare și funcționare, cheltuielile privind administrarea CSSPP sunt finanțate din veniturile bugetului CSSPP constituit din taxe pentru autorizare și avizare, taxe de funcționare plătite lunar și venituri provenite din donații, publicații și din alte surse legale.

Conducerea executivă a CSSPP este asigurată de un director general numit de către Consiliu, iar în structura organizatorică se regăsesc bine dezvoltate compartimente care să asigure îndeplinirea atribuțiilor de bază ale autorității: autorizare, reglementare, supraveghere și control.

Prin activitatea desfășurată: reglementarea de nivel secundar, autorizarea/avizarea entităților din piața pensiilor private, supravegherea și controlul acestora, CSSPP a urmărit îndeplinirea obiectivelor strategice propuse pentru 2010 privind dezvoltarea și perfecționarea sistemului de pensii private din România.

Sistemul de pensii private a fost marcat și în 2010 de dezvoltarea cadrului normativ de aplicare a legilor care definesc sistemul de pensii private în România, cu respectarea principiului transparenței decizionale, contribuind la consolidarea legislației în domeniu.

Sistemul de pensii

Pilon I

- Sistemul public de pensii
- Bazat pe solidaritate între generații, respectiv "pay as you go"

Pilon II

- Administrare privată
- Contribuții definite
- Obligatorii pentru persoanele de până în 35 de ani și opționale pentru cei cu vârsta cuprinsă între 35 și 45 de ani
- Beneficiu minim garantat (suma contribuțiilor minus comisioanele legale și penalitățile de transfer)
- Conturi individuale

Pilon III

- Administrare privată
- Contribuții definite
- Participare voluntară
- Conturi individuale

³ Ordonanța de urgență a Guvernului nr. 50/2005 privind înființarea, organizarea și funcționarea Comisiei de Supraveghere a Sistemului de Pensii Private, aprobată cu modificări și completări prin Legea nr. 313/2005.

În contextul evoluțiilor internaționale ale anului trecut, CSSPP a continuat colaborarea cu alte instituții și autorități din țară și din străinătate, care au exercitat o influență majoră asupra sistemului financiar românesc și asupra sistemului pensiilor private⁴. În general, cooperarea internă și internațională a fost un deziderat major pentru CSSPP.

În paralel, CSSPP a urmărit îmbunătățirea relațiilor cu participanții, o mai bună informare și educare în domeniul pensiilor private și, în general, în domeniul financiar.

1.2. CONTEXT ECONOMIC

Contextul economic al anului 2010 în România a fost marcat de continuarea crizei economice și de luarea unor decizii drastice în ceea ce privește cota de TVA și salarizarea în sectorul bugetar pentru atenuarea acestei crize.

Astfel, pentru a contracara scăderea PIB-ului din 2009 de 7,1% și pentru a majora sumele colectate la bugetul de stat, s-a decis ca începând din luna iulie 2010 cota de TVA să crească de la 19% la 24% și salariile din sectorul bugetar să scadă cu 25%.

Măsurile menite să aducă o creștere a PIB pentru anul 2010 și-au atins parțial scopul.

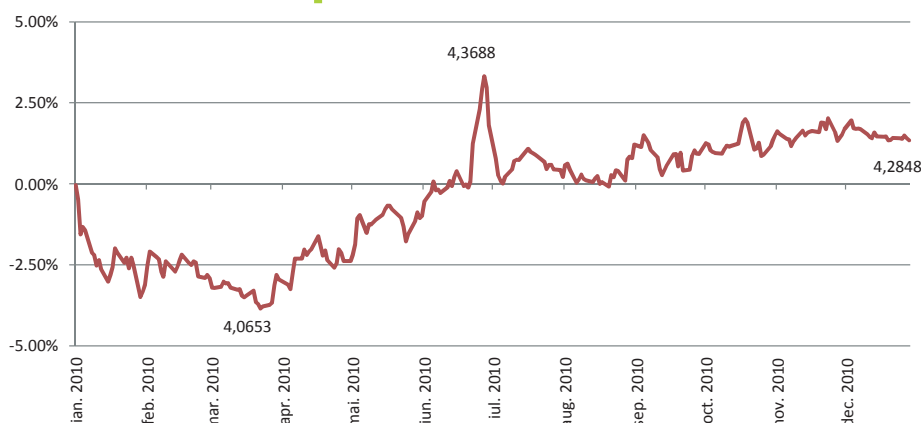
Astfel, PIB a scăzut în 2010 cu 1,3%, iar datoria publică a crescut de la 29,99% la 37,75% din PIB, împrumuturile guvernamentale noi în 2010 ajungând la 66,31 mld. lei, din care 51,91 mld. lei reprezintă emisiuni de titluri de stat pe piața internă.

Reversul medaliei creșterii cotei de TVA s-a observat imediat în creșterea prețurilor cu 2,58% în luna iulie 2010 (față de luna precedentă), inflația anului 2010 ajungând la 7,96%.

Moneda națională s-a depreciat față de euro în cursul anului 2010 cu 1,34%, cursul valutar anunțat de BNR pentru 31 decembrie 2010 fiind de 4,2848 lei pentru un euro. Intervalul de variație în cursul anului 2010 a fost între 4,0653 lei/euro (25 martie 2010) și 4,3688 lei/euro (30 iunie 2010).

Figura 1

Evoluția cursului valutar 2010

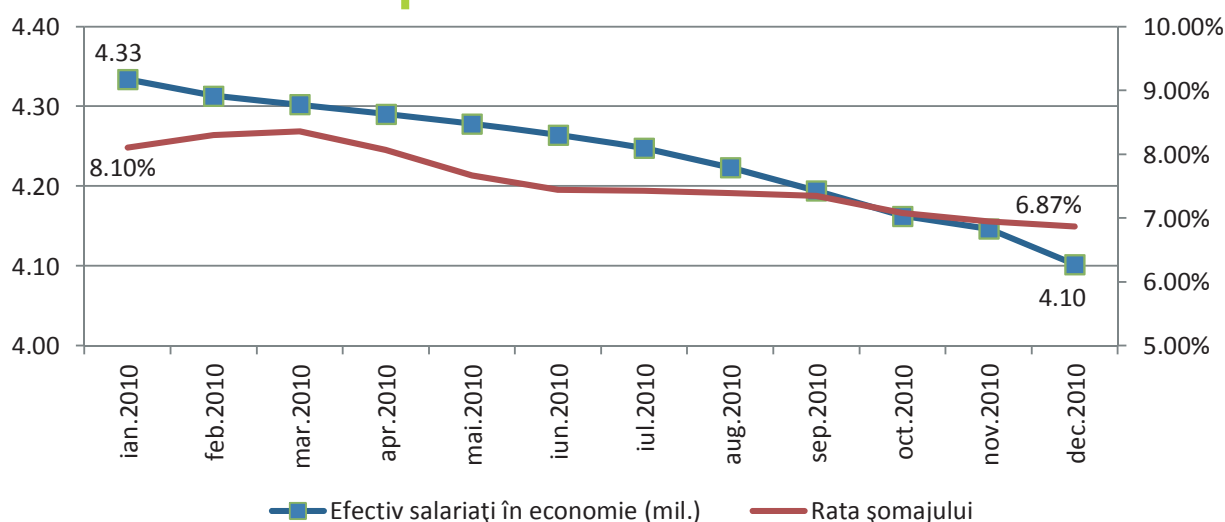


⁴ Pentru sistemul financiar din România, criza financiară internațională a constituit o prioritate care trebuia abordată, cel puțin din două perspective: 1) contextul internațional și evoluția României în calitate de stat membru al UE, tendințele privind modificarea și crearea unei noi arhitecturi financiare europene și a relațiilor internaționale și 2) colaborarea și cooperarea cu structurile instituționale comunitare și convergența politicilor naționale cu sistemul și mecanismul de implementare a politicilor comunitare.

Rata șomajului a scăzut în cursul anului 2010 până la 6,87% la finele lunii decembrie, numărul șomerilor înregistrați fiind cu 11,62% mai mic decât la sfârșitul anului 2009. Totuși scăderea ratei șomajului nu a însemnat reluarea angajărilor ci doar faptul că șomerii neindemnizați nu s-au mai înregistrat la oficiile teritoriale ale ANOFM. Acest lucru s-a observat din datele furnizate de INS privind efectivul salariaților în economie, care a scăzut cu 6,09% în intervalul decembrie 2009 – decembrie 2010, până la 4,10 mil. salariați.

Figura 2

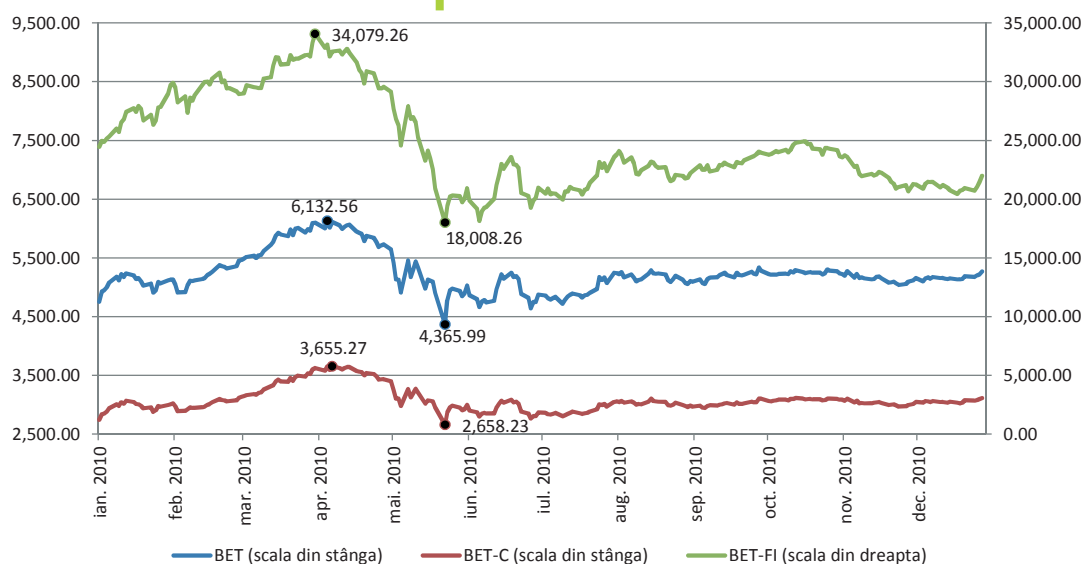
Evoluția efectivului de salariați în economie și a ratei șomajului 2010



Valoarea tranzacțiilor efectuate pe piața de capital de la București a fost de 8,96 mld. lei, cu 27,22% mai mare decât în 2009. Din creșterea cu 1,92 mld. lei a valorii tranzacțiilor, 1,29 mld. lei a reprezentat creșterea valorii tranzacționate a instrumentelor cu venit fix.

Figura 3

Evoluția indicilor BET, BET-C și BET-FI 2010



Tranzacțiile realizate cu acțiuni au cumulat 6,21 mld. lei, cu 9,48% mai mult decât în 2009. Principalii indicatori bursieri au evoluat după cum urmează: indicele BET⁵ a crescut cu 12,32% până la 5.268,61 puncte, indicele BET-C⁶ a crescut cu 14,60% până la 3.111,17 puncte, în timp ce indicele BET-FI⁷ a scăzut cu 7,98% până la 21.980,58 puncte.

Evoluția principalilor indicatori ai sistemului pensiilor private în perioada 2007 - 2010

2007

PILON III:

- 50.887 participanți
- 14,3 milioane lei active nete
- 7 fonduri de pensii și 5 administratori

2008

PILON II:

- 4,53 milioane participanți
- 831,9 milioane lei active nete
- 14 fonduri de pensii și 14 administratori
- 0,16% din PIB

PILON III:

- 150.745 participanți
- 84,3 milioane lei active nete
- 9 fonduri de pensii și 7 administratori
- 0,017% din PIB

2009

PILON II:

- 4,91 milioane participanți
- 2.384,4 milioane lei active nete
- 12 fonduri de pensii și 12 administratori
- 0,49% din PIB

PILON III:

- 187.172 participanți
- 204,0 milioane lei active nete
- 13 fonduri de pensii și 10 administratori
- 0,04% din PIB

2010

PILON II:

- 5,19 milioane participanți
- 4.331,9 milioane lei active nete
- 9 fonduri de pensii și 9 administratori
- 0,84% din PIB

PILON III:

- 221.600 participanți
- 328,0 milioane lei active nete
- 13 fonduri de pensii și 10 administratori
- 0,06% din PIB



⁵ BET: indicele bursier al celor mai lichide 10 companii listate pe piața reglementată a BVB.

⁶ BET-C: indicele bursier al tuturor companiilor listate pe piața reglementată BVB, cu excepția SIF-urilor.

⁷ BET-FI: indicele bursier al societăților de investiții financiare - SIF.

2. SUPRAVEGHEREA, CONTROLUL, AUTORIZAREA ȘI REGLEMENTAREA SISTEMULUI DE PENSII PRIVATE DIN ROMÂNIA

2.1. SUPRAVEGHEREA PRUDENȚIALĂ ȘI CONTROLUL SISTEMULUI DE PENSII PRIVATE ÎN ANUL 2010

Acțiunile întreprinse de CSSPP în 2010 au fost:

- monitorizarea entităților din sistem și analiza activității acestora, prin prisma raportărilor periodice către CSSPP,
- analiza activității entităților supervizate, prin prisma raportărilor către CSSPP,
- avertizarea sau atenționarea acestor entități în cazul apariției unor neconcordanțe sau deficiențe identificate în procesul de supraveghere,
- propunerea de sancțiuni, în conformitate cu reglementările legale în vigoare și, ulterior, verificarea activității acelor entități la care s-au identificat deficiențe,
- propunerea de modificări ale normelor CSSPP, în acele cazuri care au necesitat o asemenea abordare.

Analiza rapoartelor transmise de către administratori:

- analiza situației investițiilor fondurilor de pensii, inclusiv a gradului de diversificare a portofoliului fondului de pensii supravegheat,
- verificarea prin sondaj, a modului în care s-a realizat evaluarea activelor de către administratorii de fonduri de pensii private,
- verificarea expunerilor pe emitenți și grupuri de emitenți,
- analiza situațiilor financiare ale fondurilor de pensii și ale administratorilor acestora,
- verificarea concordanței datelor din raportările financiare cu datele raportate în interiorul perioadei analizate,
- identificarea unui sistem de indicatori specifici de analiză și evaluare a activității curente a entităților,
- analiza calității rapoartelor efectuate de entitățile autorizate,
- efectuarea de investigații legate de modalitatea de investire a activelor fondurilor de pensii, precum și ale activelor administratorilor acestora,
- verificarea respectării prevederilor legale privind constituirea, utilizarea și investirea provizioanelor de către administratorii fondurilor de pensii.

Supravegherea

Având în vedere protejarea intereselor participanților și ale beneficiarilor, obiectivul principal al supravegherii prudențiale a continuat să fie, și în 2010, asigurarea respectării și aplicării de către entitățile autorizate/avizate de către CSSPP a prevederilor legale aplicabile domeniului⁸.

În cursul anului 2010 CSSPP a avut ca obiectiv principal asigurarea respectării și aplicării de către entitățile supravegheate a prevederilor legale în vigoare, inclusiv asigurarea unei abordări unitare a prevederilor legislative.

În 2010, principalele activități de supraveghere prudențială au fost:

- verificarea modului de colectare și convertire a contribuțiilor virate fondurilor de pensii,
- calcularea corectă a valorilor unităților de fond raportate zilnic de societățile de administrare și de societățile de depozitare,
- respectarea prevederilor legale privind quantumul comisioanelor încasate de administratorii de fonduri de pensii administrate privat,
- respectarea prevederilor legale privind tipurile de investiții permise de cadrul legal,
- conformitatea limitelor investiționale stipulate atât în legislația primară și secundară, cât și în prospectele autorizate pentru fiecare

⁸ În sistemul pensiilor private, reglementările stabilesc că administratorii sunt obligați să acționeze prudențial în gestionarea fondurile de pensii, să investească activele acestor fonduri în interesul participanților și să asigure securitatea, calitatea și profitabilitatea activelor investite.

fond de pensii în parte,

- respectarea prevederilor legale privind modalitățile de transfer între fondurile de pensii administrate privat,
- verificarea modalității de evidențiere a conturilor individuale ale participanților înscriși la fondurile de pensii administrate privat,
- respectarea prevederilor contabile asupra înregistrării corecte în contabilitatea fondurilor de pensii administrate privat.

În cadrul supravegherii prudențiale, activitatea de analiză și investigații s-a bazat pe rapoartele privind activitatea fondurilor de pensii aflate în administrare, precum și cele privind activitatea proprie, transmise de către administratori.

Centralizarea și analiza informațiilor primite reprezintă baza pentru urmărirea și evaluarea activității entităților supravegheate. Astfel, există premisa avertizării timpurii și, după caz, sancționarea deficiențelor constatate.

Obiectivele principale au fost reprezentate de diminuarea riscurilor ce pot afecta sistemul de pensii prin prevenirea apariției unor probleme majore și intervenția într-un stadiu incipient în vederea limitării daunelor.

În cazurile în care au fost constatate neconcordanțe sau încălcări ale prevederilor legale s-a trecut la întocmirea de adrese de atenționare și/sau propuneri de sancționare, dar și propuneri de măsuri de prevenire a deteriorării situației financiare a fondurilor de pensii.

Măsurile au fost însoțite, după caz, de transmiterea de propuneri de modificare și îmbunătățire a normelor de aplicare a legislației din domeniul pensiilor private.

În urma analizei activității operaționale a administratorilor, CSSPP a transmis acestora 40 de adrese de atenționare pentru soluționarea unor aspecte cum ar fi: utilizarea unor metode de evaluare eronate, depășiri sau neîncadrări în limitele investiționale prevăzute de lege și/sau prospectele schemelor de pensii, raportări sau înregistrări eronate în balanțele de verificare (21 către administratorii de fonduri de pensii administrate privat și 19 către administratorii de fonduri de pensii facultative).

Pe ansamblu, în 2010, ca urmare a acțiunilor de supraveghere și control desfășurate de către CSSPP, în funcție de încălcările legislației în vigoare de către entitățile supravegheate, CSSPP a decis, în 13 cazuri, sancționarea entităților din Pilonul II și din Pilonul III (Tabel 1).

Tabel 1

Sanțiuni aplicate în 2010 entităților autorizate/avizate

Tip sancțiune	Entități sancționate
Avertisment scris	6
Retragere aviz	5
Amendă contravențională	2
TOTAL	13

Dintre acestea, 5 sancțiuni au constat în retragerea autorizației/avizului entităților implicate, iar pentru celelalte 8 cazuri, s-au aplicat, după caz, sancțiuni cu avertisment scris sau amenzi contravenționale.

De asemenea, în cursul anului 2010, ca urmare a intrării în vigoare a deciziilor CSSPP⁹, în perioada noiembrie – decembrie 2010, au fost transmise 95 de atenționări către administratori, depozitari și agenți de marketing persoane juridice pentru neîncadrarea în termenul de raportare¹⁰.

CSSPP a urmărit, în mod special:

- situația investițiilor fondurilor de pensii,
- gradul de diversificare a portofoliilor fondurilor de pensii supravegheate,
- expunerile pe emitenți și grupuri de emitenți.

CSSPP a acționat pentru respectarea cadrului legal referitor la activitatea agenților de marketing persoane juridice autorizate/avizate să desfășoare activitatea de marketing a fondurilor de pensii administrate privat. Astfel, în cursul

anului 2010, a fost monitorizată respectarea obligațiilor de raportare și au fost identificate o serie de încălcări ale cadrului legal¹¹, care au determinat transmiterea unui număr de 228 de atenționări către brokerii și intermediarii de pensii private.

Un accent deosebit a fost pus și în 2010 pe analiza modului în care administratorii au investit activele fondurilor de pensii private, respectiv dacă au asigurat securitatea, calitatea și profitabilitatea acestora.

De asemenea, în cursul anului 2010, au fost făcute progrese în privința calculului provizioanelor tehnice pentru pensii. Astfel, trimestrial, în baza informațiilor suplimentare solicitate administratorilor, s-au calculat rezerve tehnice, modelul de calcul fiind îmbunătățit pe măsură ce informațiile utilizate au fost mai relevante. Mai mult, au fost inițiate și finalizate acțiuni suplimentare în sensul primirii unei opinii actuariale independente din partea unui consultant extern. Totodată s-a propus calcularea indicatorilor specifici de analiză a capacității financiare a administratorilor fondurilor de pensii în raport cu volumul activelor administrate pe piața pensiilor administrate privat, pentru validarea și implementarea acestora fiind necesară o perioadă mai lungă de verificare a rezultatelor obținute.

Controlul

În vederea protejării intereselor participanților și ale beneficiarilor, CSSPP a continuat să desfășoare activități de control pentru a asigura respectarea, de către entitățile implicate, a dispozițiilor legale care guvernează sistemul de pensii private¹². CSSPP a aplicat măsurile specifice controlului tuturor entităților care activează în sistemul pensiilor private.

⁹ Deciziile nr. 540 și 541 din 05.08.2010 privind PROGRAMUL PILOT DE RAPORTARE în sistemul informatic de raportări (SIR)

¹⁰ Anexa 15 la Normele nr.10 și 11/2010 privind obligațiile de raportare și transparență în sistemul pensiilor administrate privat și în sistemul pensiilor facultative

¹¹ Normele CSSPP nr. 4 și 5/2008

¹² Activitatea de control a CSSPP asupra entităților reglementate s-a desfășurat în baza celor două legi aplicabile sistemului de pensii privat: Legea nr. 204/2006 privind pensiile facultative, cu modificările și completările ulterioare și Legea nr. 411/2004 privind fondurile de pensii administrate privat, republicată, cu modificările și completările ulterioare, precum și în baza Regulamentului de Organizare și Funcționare al CSSPP.

Controlul desfășurat s-a materializat atât prin anchete, cât și prin acțiuni propriu-zise de control. În anul 2010, CSSPP a înregistrat un număr de 34 de sesizări transmise de către petenți care susțin că nu au semnat un act individual de aderare.

Activitatea de control întreprinsă a avut rolul de a preveni și remedia situații care prejudiciau interesele participanților și beneficiarilor la fondurile de pensii administrate privat și facultative. În acest sens, pe baza tematicilor de control¹³, au fost efectuate controale la sediile entităților care își desfășoară activitatea în cadrul sistemului de pensii private. În 2010 au fost efectuate 8 controale de verificare prin sondaj a activității administratorilor autorizați în baza Legii nr. 411/2004 privind fondurile de pensii administrate privat, republicată cu modificările și completările ulterioare. În urma acestor controale, au fost semnalate specialiștilor din domeniul reglementării aspecte privind modificarea/completarea actelor normative elaborate.

2.2. AUTORIZAREA ȘI AVIZAREA ENTITĂȚILOR ÎN ANUL 2010

Activitatea de autorizare/avizare a entităților din domeniul pensiilor private a păstrat în 2010 caracteristicile anilor precedenți, concentrându-se în special pe consolidarea pieței.

Una dintre preocupările anului 2010 a fost consolidarea pieței, prin finalizarea a 3 procese de fuziune între fondurile de pensii administrate privat¹⁴. Fuziunile s-au încadrat în procesul natural de consolidare a pieței fondurilor de pensii administrate privat, în condițiile în care legea prevede un plafon minim de 50.000 de participanți care trebuie atins în perioada primilor trei ani de la data constituirii fondului de pensii, în vederea asigurării funcționării eficiente și în condiții de siguranță pentru participanți.

Autorizarea entităților a cunoscut un ritm mai lent decât în anul anterior, autoritatea acționând cu precădere pentru modificarea documentațiilor care au stat la baza obținerii autorizărilor/avizărilor, respectiv avizarea modificării prospectelor schemelor de pensii private, avizarea agenților de marketing persoane fizice, dar și retragerea/radierea din Registrul CSSPP a unor entități, administratori, brokeri de pensii și agenți de marketing persoane fizice.

Competiția în domeniul marketingului sistemului pensiilor private s-a menținut și în 2010 la un nivel destul de ridicat. Astfel, în Pilonul II erau avizați/autorizați 140.178 de agenți, iar în Pilonul III 13.279 de agenți.

Tabel 2

Situația agenților de marketing 2010

Pilon	Agenți persoane juridice	Agenți persoane fizice	din care agenți ai administratorilor
Pilon II	38	140.178	76.091
Pilon III	31	13.279	7.476

¹³ Tematicile de control se întocmesc pe baza legislației secundare elaborate de către CSSPP.

¹⁴ Fondul de Pensii Administrat Privat OTP și PRIMA PENSIE - fonduri absorbite au fuzionat cu BCR Fond de Pensii Administrat Privat - fond absorbant. Fondul de Pensii Administrat Privat KD - fond absorbit a fuzionat cu Fondul de Pensii Administrat privat Eureka - fond absorbant.

Majoritatea agenților de marketing persoane fizice au încheiate contracte de mandat cu administratorii și nu cu agenții de marketing persoane juridice. Astfel, 54,28% din agenții de marketing persoane fizice care promovează fondurile de pensii obligatorii au încheiate contracte de mandat cu administratorii fondurilor respective, iar în cazul fondurilor de pensii facultative 56,30% din agenții de marketing persoane fizice au încheiate contracte cu administratorii acestor fonduri. Totuși, ca rată de succes și de atragere a noilor participanți, agenții de marketing persoane fizice autorizați să desfășoare activitatea de promovare a fondurilor de pensii facultative au reușit să aducă în 2010, fondurilor de pensii cu care au încheiate contracte de mandat, în medie 2,59 participanți/agent, în timp ce în cazul fondurilor de pensii obligatorii agenții de marketing persoane fizice au adus doar 0,38 participanți/agent.

Tabel 3

Numărul participanților atrași de agenții de marketing persoane fizice 2010 (medie per agent)

Pilon	Raport participanți noi/total agenți persoane fizice
Pilon II	0,38
Pilon III	2,59

În acest sens, unul din proiectele CSSPP pentru perioada următoare este reprezentat de instruirea agenților de marketing pentru o cât mai bună înțelegere a sistemului de pensii private și a importanței acestuia pentru viitorul financiar al participanților.

În 2010 CSSPP a emis un număr de 591 decizii de autorizare/avizare din care, 60% pentru pensiile administrate privat și 40% pentru pensiile facultative. Din cele 591 de decizii, 97% au fost emise pentru agenții de marketing, iar 3% pentru administratori, fuziuni, prospecte și fonduri de pensii private, etc., demonstrând că, din punct de vedere cantitativ, activitatea agenților de marketing reprezintă în continuare o provocare pentru CSSPP.

La sfârșitul anului 2010 în Pilonul II erau active (încasau contribuții de la participanți) numai nouă fonduri de pensii administrate privat din cele 12 câte au fost la începutul anului, iar în cadrul Pilonului III erau autorizate 13 fonduri de pensii facultative, la fel ca la începutul anului. Aceste fonduri erau administrate de 19 administratori¹⁵. (Tabel 4 și Figura 4).

Tabel 4

Entități active pe piața pensiilor private la finalul anului 2010

Pilon	Fonduri de pensii	Administratori (autorizați de către CSSPP)	Depozitari avizați de către CSSPP	Auditori avizați de către CSSPP
Pilon II	9	9	5	4
Pilon III	13	10	5	4

¹⁵ Erau 19 societăți autorizate de către CSSPP care administrau 22 fonduri de pensii private (9 fonduri de pensii administrate privat și 13 fonduri de pensii facultative). În cazul celor 9 societăți autorizate în sistemul pilonului II, 5 administratori administrau și fonduri de pensii facultative.

Figura 4

Evoluția numărului fondurilor de pensii private 2010

Ianuarie 2010

PILONUL II:

- 12 fonduri de pensii: AIG, ARIPI, AZT VIITORUL TĂU, BCR, BRD, EUREKO, ING, KD, OTP, PENSIA VIVA, PRIMA PENSIE și VITAL.

PILONUL III:

- 13 fonduri de pensii: AZT MODERATO, AZT VIVACE, BCR PRUDENT, BRD MEDIO, BRD PRIMO, CONCORDIA MODERAT, EUREKO CONFORT, ING CLASIC, ING OPTIM, OTP STRATEG, PENSIA MEA, RAIFFEISEN ACUMULARE și STABIL

Decembrie 2010

PILONUL II:

- 9 fonduri de pensii: ALICO, ARIPI, AZT VIITORUL TĂU, BCR, BRD, EUREKO, ING, PENSIA VIVA și VITAL.

PILONUL III:

- 13 fonduri de pensii: AZT MODERATO, AZT VIVACE, BCR PRUDENT, BRD MEDIO, BRD PRIMO, CONCORDIA MODERAT, EUREKO CONFORT, ING ACTIV, ING OPTIM, OTP STRATEG, PENSIA MEA, RAIFFEISEN ACUMULARE și STABIL.

În cazul agenților de marketing persoane fizice, în 2010 au fost avizați 12.191 agenți, în timp ce 45.147 agenți au fost radiați din Registrul CSSPP:

Tabel 5

Avizări agenți de marketing persoane fizice – 2010

Avizări agenți de marketing persoane fizice	Număr agenți (pers.)
Fonduri de pensii administrate privat	7.711
Fonduri de pensii facultative	4.480
TOTAL	12.191

Tabel 6

Retrageri agenți de marketing persoane fizice – 2010

Retrageri avize agenți de marketing persoane fizice	Număr agenți (pers.)
Fonduri de pensii administrate privat	40.256
Fonduri de pensii facultative	4.891
TOTAL	45.147

În procesul de autorizare/avizare a entităților din sistemul pensiilor private, documentația de fundamentare și deciziile/avizele emise de către CSSPP au fost supuse analizei și avizării pentru legalitate.

Pentru a asigura stabilitatea și integritatea sistemului de pensii private și a sistemului financiar, CSSPP a colaborat, în procesul de autorizare/avizare, cu alte autorități publice competente, autorități sau organisme din țară și din străinătate. Colaborarea s-a efectuat prin schimb de informații, de experiență, etc., potrivit legii și/sau acordurilor încheiate, în condiții de reciprocitate și de asigurare a confidențialității informațiilor astfel furnizate.

Informațiile acumulate în evidențele Registrului entităților autorizate/avizate de către CSSPP, ca urmare a activității desfășurate în 2010, au stat la baza activității de supraveghere și control, dar și la baza reglementării, în condițiile în care au fost solicitate modificarea și/sau completarea legislației secundare din domeniul pensiilor private.

2.2. DEZVOLTAREA ȘI CONSOLIDAREA CADRULUI LEGISLATIV AL SISTEMULUI DE PENSII PRIVATE

Reglementările emise de CSSPP în aplicarea legislației primare care guvernează pensiile private din România sunt în concordanță cu interesul public major generat de nevoia de protejare a celor aproximativ 5,12 milioane de viitori pensionari, actuali participanți la fondurile de pensii private, ale căror active nete au înregistrat 4.659,89 mil. lei la sfârșitul anului 2010.

Pornind de la obiectivele asumate în anul anterior, anul 2010 a fost marcat de dezvoltarea cadrului normativ de aplicare a legilor¹⁶ care definesc sistemul de pensii private în România cu respectarea principiului transparenței decizionale. Astfel, CSSPP a contribuit la consolidarea legislației în domeniu, prin asigurarea protejării intereselor participanților și ale beneficiarilor, creând astfel premisele durabile, echilibrate și consistente ale obiectivelor pe termen lung din cadrul pieței pensiilor private.

În anul 2010, CSSPP a elaborat 16 acte normative de nivel secundar¹⁷, din care șase norme în aplicarea Pilonului II, cinci norme în aplicarea Pilonului III și cinci norme în aplicarea ambilor piloni.

Principalele obiective urmărite în 2010 de către CSSPP în procesul reglementării, în contextul general al consolidării cadrului juridic¹⁸, au fost:

¹⁶ Legea nr.204/2006 privind pensiile facultative, cu modificările și completările ulterioare; Legea nr. 411/2004 privind fondurile de pensii administrate privat, republicată, cu modificările și completările ulterioare; O.U.G. nr. 50/2005 privind înființarea, organizarea și funcționarea Comisiei de Supraveghere a Sistemului de Pensii Private, aprobată cu modificări și completări prin Legea nr. 313/2005.

¹⁷ După aprobarea prin hotărârea Consiliului CSSPP, toate actele normative au fost publicate în Monitorul Oficial, sub semnătura Președintelui Consiliului CSSPP.

¹⁸ Reglementarea secundară derivă și din aplicarea acelor prevederi din legile de bază care stabilesc detalierea anumitor elemente definitorii ale sistemului.

Norme elaborate în baza Legii nr. 411/2004 privind fondurile de pensii administrate privat, republicată, cu modificările și completările ulterioare:

Normă	Explicații/ Conținut
Norma nr. 2/2010 pentru modificarea și completarea Normei nr. 22/2009 privind aderarea și evidența participanților la fondurile de pensii administrate privat, <i>publicată în Monitorul Oficial, Partea I nr. 81 din 05/02/2010.</i>	Prin modificarea procedurii de repartizare aleatorie, CSSPP a avut în vedere încurajarea implicării active a administratorilor fondurilor de pensii în atragerea de noi participanți și în informarea acestora cu privire la sistemul de pensii private. Măsurile au urmărit interesul participanților la fondurile de pensii administrate privat, atenuarea gradului de concentrare a pieței și astfel, crearea unui mediu benefic concurenței pe termen mediu și lung.
Norma nr. 5/2010 pentru modificarea și completarea Normei nr. 7/2008 privind taxele de autorizare, avizare și funcționare în sistemul pensiilor administrate privat, <i>publicată în Monitorul Oficial, Partea I nr. 293 din 05/05/2010.</i>	Reglementări care urmăresc realizarea unui cadru unitar al taxelor de autorizare, avizare și funcționare în sistemul pensiilor private, în condițiile creșterii gradului de complexitate al acestei piețe. Actualizarea legislației presupune corelarea normelor existente privind taxele în sistemul de pensii private cu legislația specifică operațiunilor de consolidare a pieței, cum ar fi fuziunile între fondurile de pensii.
Norma nr. 7/2010 privind ratele de rentabilitate ale fondurilor de pensii administrate privat, <i>publicată în Monitorul Oficial, Partea I nr. 369 din 04/06/2010.</i>	Actul normativ oferă participanților un instrument suplimentar de evaluare a unui fond de pensii, posibilitatea de a compara performanța acestuia cu nivelul de performanță al întregii piețe, precum și o garanție relativă a fondurilor de pensii administrate privat.
Norma nr. 10/2010 privind obligațiile de raportare și transparență în sistemul pensiilor administrate privat, <i>publicată în Monitorul Oficial, Partea I nr. 605bis din 26/08/2010.</i>	Norma urmărește actualizarea și armonizarea cadrului legislativ, întărirea supravegherii prudențiale a pieței de pensii private, îmbunătățirea gradului de transparență precum și asigurarea unui sistem de pensii private concurențial și predictibil. Norma se aplică următoarelor categorii de entități, denumite în continuare entități raportoare: administratorilor fondurilor de pensii administrate privat, depozitarilor activelor fondurilor de pensii administrate privat și agenților de marketing persoane juridice.

Normă	Explicații/ Conținut
Norma nr. 12/2010 privind autorizarea de constituire a societății de pensii și autorizarea de administrare a fondurilor de pensii administrate privat, <i>publicată în Monitorul Oficial, Partea I nr. 691 din 14/10/2010.</i>	Norma reglementează procedura, condițiile de autorizare și documentele care trebuie depuse la Comisie în procesul de autorizare a constituirii societății de pensii și de acordare a autorizării de administrare a unui fond de pensii administrat privat. Actualizarea cadrului legal cu privire la procesul de autorizare de constituire a societății de pensii și autorizarea de administrare a fondurilor de pensii administrate privat prin introducerea unor prevederi cu privire la guvernanta corporativă a administratorului creează premisele introducerii în viitor a unei supravegheri pe bază de riscuri.
Norma nr. 14/2010 pentru modificarea și completarea Normei nr. 7/2007 privind prospectul schemei de pensii private, <i>publicată în Monitorul Oficial, Partea I nr. 722 din 29/10/2010.</i>	Modificările aduse prin actul normativ se referă la restructurarea conținutului prospectului schemei de pensii private în două părți componente: prospectul detaliat și prospectul simplificat. De asemenea, sunt aduse modificări și completări la procedura și documentele necesare autorizării, la procedura obținerii avizului de modificare precum și la procedura de publicare și republicare a prospectului schemei de pensii private.

Norme elaborate în baza Legii nr. 204/2006 privind pensiile facultative, cu modificările și completările ulterioare:

Normă	Explicații/ Conținut
Norma nr. 6/2010 pentru modificarea și completarea Normei nr. 8/2008 privind taxele de autorizare, avizare și administrare în sistemul pensiilor facultative, <i>publicată în Monitorul Oficial, Partea I nr. 293 din 05/05/2010.</i>	Norma urmărește realizarea unui cadru unitar al taxelor de autorizare, avizare și funcționare în sistemul pensiilor private, în condițiile creșterii gradului de complexitate al acestei piețe.
Norma nr. 11/2010 privind obligațiile de raportare și transparență în sistemul pensiilor facultative, <i>publicată în Monitorul Oficial, Partea I nr. 605bis din 26/08/2010.</i>	Prin prevederile noii norme se urmărește actualizarea și armonizarea cadrului legislativ, întărirea supravegherii prudențiale a pieței de pensii private, îmbunătățirea gradului de transparență precum și asigurarea unui sistem de pensii private concurențial și predictibil.
Norma nr. 13/2010 privind autorizarea de constituire a societății de pensii și autorizarea de administrare a fondurilor de pensii facultative, <i>publicată în Monitorul Oficial, Partea I nr. 691 din 14/10/2010.</i>	Actul normativ reglementează procedura, condițiile de autorizare și documentele care trebuie depuse la Comisie în procesul de autorizare a constituirii societății de pensii și de acordare a autorizării de administrare a fondurilor de pensii facultative, în cazul societăților de pensii, societăților de administrare a investițiilor și societăților de asigurare.
Norma nr. 15/2010 pentru modificarea Normei nr. 26/2007 privind modificarea temporară a procentului maxim care poate fi investit în fiecare categorie de active ale fondurilor de pensii facultative, <i>publicată în Monitorul Oficial, Partea I nr. 730 din 02/11/2010.</i>	Norma vine în sprijinul fondurilor de pensii facultative care se pot confrunta cu dificultăți în procesul de diversificare a portofoliilor de investiții, în condițiile unui volum redus al activelor. Aceste modificări contribuie la crearea unui mediu propice dezvoltării fondurilor de pensii facultative, prin acumularea lichidităților necesare etapei de început a sistemului de pensii private în România, în condiții de costuri reduse cu investițiile.
Norma nr. 16/2010 privind prospectul schemei de pensii facultative, <i>publicată în Monitorul Oficial, Partea I nr. 800 din 30/11/2010.</i>	Actul normativ reglementează procesul de autorizare și conținutul prospectului schemei de pensii facultative, precum și procedura de avizare a modificărilor acestuia. În urma adoptării noilor reglementări, participanții vor putea accesa informații mai clare și mai bine structurate privind conținutul prospectului schemei de pensii facultative, putând face astfel comparații între diferitele fonduri de pensii facultative pentru a putea alege fondul cel mai potrivit interesului propriu.

Norme elaborate în baza Legii nr. 411/2004 privind fondurile de pensii administrate privat, republicată, cu modificările și completările ulterioare și a Legii nr. 204/2006 privind pensiile facultative, cu modificările și completările ulterioare:

Normă	Explicații/ Conținut
Norma nr. 1/2010 privind întocmirea și depunerea situațiilor financiare anuale individuale de către entitățile autorizate, reglementate și supravegheate de Comisia de Supraveghere a Sistemului de Pensii Private pentru exercițiul financiar 2009, publicată în Monitorul Oficial, Partea I nr. 76 din 03/02/2010.	Norma face parte din seria reglementărilor contabile emise periodic de către CSSPP, în scopul asigurării unor seturi unitare de reguli contabile și a unui mecanism eficient de funcționare în întocmirea și depunerea fiecărei raportări anuale.
Norma nr. 3/2010 privind procedura de efectuare a controlului entităților care desfășoară activități în sistemul de pensii private, publicată în Monitorul Oficial, Partea I nr. 185 din 23/03/2010.	Norma detaliază în mod transparent tipurile de controale ce se pot efectua, modalitățile de efectuare a controalelor, obligațiile ce revin atât entităților dar și persoanelor împuternicite să efectueze controlul, cu ocazia efectuării controlului, precum și sancțiunile aplicate în cazul nerespectării prevederilor actului normativ.
Norma nr. 4/2010 pentru completarea Normei nr. 11/2009 privind procedura de supraveghere a punerii în aplicare a sancțiunilor internaționale în sistemul pensiilor private, publicată în Monitorul Oficial, Partea I nr. 217 din 07/04/2010.	Sunt introduse prevederi referitoare la obligația tuturor entităților care își desfășoară activitatea pe piața pensiilor private, de a transmite CSSPP raportări în conformitate cu un model unic de raportare, publicat ca anexă la noua normă.
Norma nr. 8/2010 privind autorizarea administratorilor de fonduri de pensii private, preluarea administrării fondurilor de pensii facultative și organizarea activelor și pasivelor la nivelul administratorilor de fonduri de pensii private, publicată în Monitorul Oficial, Partea I nr. 471 din 08/07/2010.	Actul normativ a adus clarificări și consistență reglementărilor deja existente ¹⁹ . Normă reglementează în detaliu și în spiritul protecției participanților, procesul de preluare a administrării unui fond de pensii facultative. Totodată, sunt implementate măsurile de siguranță pentru participanți în cazul preluării unui fond de pensii facultative prin prevederi referitoare la obligația notificării publice și modul de informare a participanților, precum și a modului în care aceștia se pot transfera la un alt fond în cazul în care nu sunt de acord cu oferta de preluare și schimbarea prospectului schemei de pensii.

¹⁹ Norma privind autorizarea administratorilor de fonduri de pensii private, preluarea administrării fondurilor de pensii facultative și organizarea activelor și pasivelor la nivelul administratorilor de fonduri de pensii private a înlocuit norma CSSPP cu nr. 24/2008.

Normă	Explicații/ Conținut
Norma nr. 9/2010 privind sistemul de raportare contabilă la 30 iunie 2010 a entităților autorizate, reglementate și supravegheate de Comisia de Supraveghere a Sistemului de Pensii Private, <i>publicată în Monitorul Oficial, Partea I nr. 579 din 16/08/2010.</i>	Actul normativ urmărește atât consolidarea mecanismelor de supraveghere, în vederea unei protecții mai eficiente a participanților, cât și întărirea disciplinei de piață în ceea ce privește procesul de raportare, metodologia de întocmire și transmitere a informațiilor contabile semestriale. În cadrul procesului de raportare contabilă se urmărește ca informațiile obținute să fie relevante, exacte și complete în toate aspectele semnificative și comparabile în timp.

De asemenea, au fost lansate în procedura de elaborare și dezbateră publică două proiecte de legi esențiale pentru sistem.

Încurajarea participării la Pilonul III (pensii facultative) contribuie la stimularea economisirii pe termen lung prin pensia privată și astfel la asigurarea unei creșteri a calității vieții viitorilor pensionari, mai apropiată de cea din perioada activă.

- Proiectul Normei privind fuziunea fondurilor de pensii facultative;
- Proiectul Normei privind aderarea și evidența participanților la fondurile de pensii facultative.



3. PROTECȚIA PARTICIPANȚILOR ȘI TRANSPARENȚA ÎN SISTEMUL PENSIILOR PRIVATE ÎN ANUL 2010

3.1. PROTECȚIA PARTICIPANȚILOR LA FONDURILE DE PENSII PRIVATE

Prima linie de protecție este legislația care stă la baza sistemului de pensii private.

Unul dintre principalele obiective ale CSSPP este îmbunătățirea relației cu participanții, o mai bună informare a acestora cu privire la

drepturile și obligațiile ce le revin în sistemul pensiilor private.

În cursul anului 2010, CSSPP a acționat în vederea asigurării și eficientizării procesului de elaborare a răspunsurilor la sesizări, petiții, scrisori și memorii, din domeniul pensiilor private, la solicitarea persoanelor fizice și juridice, potrivit legii, cu avizul departamentelor de specialitate, după caz.

Astfel, CSSPP a urmărit îmbunătățirea relațiilor cu participanții și cu publicul prin rezolvarea solicitărilor telefonice, e-mail, sau la sediul CSSPP, prin asigurarea serviciilor de consiliere a acestora.

La capitolul informarea și educarea participanților, atribuții esențiale ale CSSPP, măsurile Comisiei au urmărit continuarea activităților din anul precedent:

- creșterea gradului de informare în rândul populației despre drepturile și obligațiile ce decurg din sistemul de pensii private,
- îmbunătățirea relațiilor cu mass-media,
- menținerea în topul celor mai importante surse de materiale de educație financiară, de analize, studii și publicații privind pensiile private.

CSSPP își desfășoară activitatea într-o manieră deschisă față de public, în care accesul liber și neîngrădit la informațiile de interes public constituie regulă.

Activitatea de culegere și de difuzare a informațiilor de interes public, desfășurată de mijloacele de informare în masă, constituie o concretizare a dreptului cetățenilor de a avea acces la orice informație de interes public.

CSSPP transmite prin mijloace specifice de comunicare, obiectivele Comisiei, atât în interiorul cât și în exteriorul instituției, furnizează informații de interes public în conformitate cu prevederile Legii nr. 544/2001 privind liberul acces la informațiile de interes public și asigură asistența participanților în demersurile lor către CSSPP.

Prin urmare, CSSPP actualizează, cel puțin o dată pe an, un buletin care sintetizează informațiile de interes public comunicate deja pe parcursul anului, prin mai multe canale de

informare: site-ul www.csspp.ro, buletine lunare, trimestriale, semestriale, rapoarte anuale etc.

De asemenea, CSSPP gestionează categorii de informații de interes public, organizate sub forma următoarelor liste publicate pe pagina de internet a autorității:

- Lista informațiilor de interes public comunicate din oficiu;
- Lista informațiilor de interes public comunicate la cerere;
- Lista cuprinzând categoriile de documente produse și/sau gestionate.

CSSPP a parcurs etape importante în implementarea celor mai moderne mecanisme de protecție și informare a consumatorului. La nivel instituțional, dispunem de o structură specializată cu atribuții și responsabilități privind serviciul de asistență a participanților din sistemul de pensii private și privind informarea și educarea permanentă a publicului. De asemenea, dispunem de proceduri interne detaliate privind soluționarea petițiilor adresate instituției. CSSPP acordă o importanță deosebită analizării și rezolvării petițiilor. Pentru a facilita redactarea sesizărilor, CSSPP pune la dispoziție formulare-tip care pot fi accesate pe pagina de internet a autorității.

În spiritul transparenței și al comunicării deschise, CSSPP pune la dispoziția celor interesați informații cu privire la activitatea instituției, legislația din domeniu, precum și alte informații utile, prin următoarele mijloace de informare: e-mail, telefon, fax, poștă sau direct la sediul CSSPP. Mecanismul CSSPP de soluționare a petițiilor și de acces la informațiile de interes public acoperă toate prevederile legislative în domeniu, însă nu se limitează la acestea.

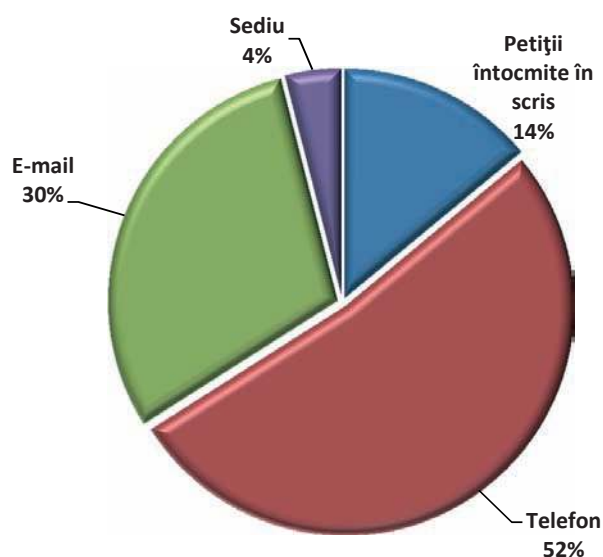
ASISTENȚA PARTICIPANȚILOR

Față de 2009, numărul petițiilor adresate CSSPP în 2010 s-a redus cu aproape 38% pe fondul creșterii gradului de informare al publicului cu privire la drepturile ce decurg din sistemul de pensii private, la aproape doi ani de funcționare efectivă a acestui mecanism.

În 2010, CSSPP a primit 1.989 petiții (sesizări și solicitări de informații) din partea participanților la sistemul de pensii private sau a publicului larg, atât în scris, cât și prin intermediul poștei electronice, faxului, telefonului sau sub forma vizitelor la sediul instituției. Numărul sesizărilor înregistrate a scăzut cu aproximativ 38% față de 2009.

Figura 5

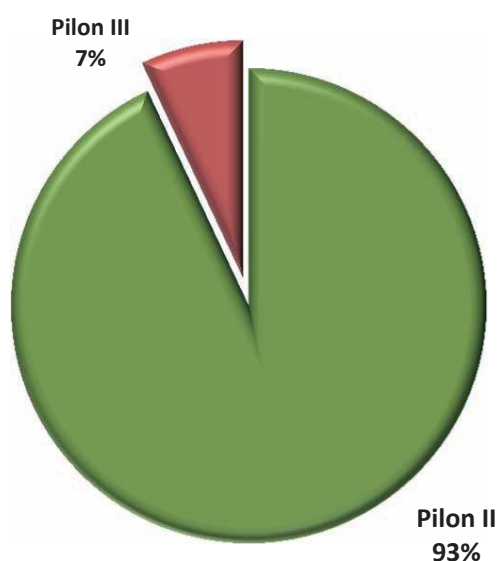
Structură petiții în funcție de mijlocul de transmitere 2010



Dintre cele 1.989 petiții primite din partea participanților, 52% au fost reprezentate de solicitări telefonice, 30% de solicitări formulate prin intermediul poștei electronice, 14% de solicitări scrise și 4% petiții formulate la sediul instituției (Figura 5).

Figura 6

Structură petiții în funcție de sistem 2010



93% dintre solicitări (1842) au vizat Pilonul II, în timp ce pentru Pilonul III s-au evidențiat doar 7% dintre solicitări (147 de solicitări) (Figura 6).

Tabel 7

Petiții transmise CSSPP – 2010

	Tip solicitare	Număr
1	Solicitări privind denumirea fondului de pensii	1.092
2	Solicitări privind informații necesare transferului la un alt fond de pensii	96
3	Petiții clasate sau redirecționate către alte instituții publice și organizații	41
4	Solicitări de informații privind sistemul de pensii private, legislația din domeniu	99
5	Petiții prin care persoanele solicită respectarea alegerii exprimate în cadrul procesului de aderare	134
6	Petiții prin care participanții reclamă lipsa contribuțiilor la fondurile de pensii administrate privat	70
7	Solicitări ale agenților de marketing	185
8	Petiții prin care participanții reclamă aderarea frauduloasă și solicită retragerea din Pilonul II	41
9	Petiții formulate în scopul remedierii situației create ca urmare a modificării CNP-ului	39
10	Solicitări de retragere din sistemul pensiilor private deși aderarea s-a realizat în cunoștință de cauză - Pilonul II	55
11	Petiții referitoare la obligativitatea plății contribuțiilor la fondurile de pensii facultative	53
12	Solicitări de informații referitoare la deductibilitatea contribuțiilor la pensiile facultative	26
13	Petiții referitoare la legislația și modul de funcționare a fondurilor de pensii facultative	58
	TOTAL	1.989

Solicitările de informații privind sistemul de pensii private în general, precum și solicitările de informații referitoare la apartenența la un fond de pensii (Pilonul II) au fost mult mai reduse ca număr față de perioada similară a anului trecut. O explicație pentru acest rezultat o constituie gradul mai bun de informare al publicului cu privire la drepturile ce decurg din sistemul de pensii private.

Din cele 1989 de petiții, adresate CSSPP de către participanți pe parcursul anului 2010, cele mai multe (55%) au vizat solicitări de informații referitoare la denumirea fondului de pensii în condițiile lipsei de informații cu privire la apartenența în sistemul pensiilor private (Pilonul II). De asemenea, în ultimele două luni ale anului 2010 s-au evidențiat 19 petiții din rândul persoanelor salariate prin legi speciale care doresc să adere la Pilonul II.

De menționat este faptul că aproximativ 81% din numărul total de persoane care au devenit participanți la Pilonul II, în cursul anului 2010, au fost repartizate în mod aleatoriu. Astfel, față de anul 2009, procentul celor repartizați aleatoriu s-a îmbunătățit semnificativ, înregistrând o scădere cu 6 puncte procentuale. Precizăm că CNPP²⁰ repartizează aleatoriu persoanele cu vârsta de până în 35 de ani, care nu au aderat la un fond de pensii în termen de 4 luni de la data la care au devenit eligibile, respectiv data înregistrării în evidențele CNPP cu contribuții de asigurări sociale.

²⁰ Casa Națională de Pensii Publice

Fiecare dintre aceste petiții a primit răspuns din partea CSSPP. În cazul în care solicitările au necesitat informații suplimentare au fost cooptate la soluționarea lor și departamente de specialitate, respectiv direcțiile juridică, control, reglementare sau autorizare. Sesizările care au necesitat investigații suplimentare au fost analizate de către direcțiile de specialitate din cadrul CSSPP.

Participanții care au aderat la un fond de pensii facultative (Pilonul III) au un nivel mai ridicat de informare asupra sistemului financiar, inclusiv asupra celui de pensii private, lucru reflectat prin structura solicitărilor. Este de menționat faptul că, în cazul Pilonului III nu a fost înregistrată nicio reclamație ci doar solicitări de informații cu caracter general.

Activitatea directă de comunicare cu participanții și cu publicul se realizează în fiecare zi lucrătoare a săptămânii, după un program clar delimitat, afișat pe site-ul instituției.

Comunicarea pe baza dialogului direct cu persoanele care s-au prezentat pe parcursul anului 2010 la sediul CSSPP, a presupus oferirea acelor informații solicitate rapid, într-un termen scurt, pe baza prevederilor legale privind transparența datelor cu caracter personal și protecția participanților la fondurile de pensii administrate privat. Cele mai multe solicitări ale persoanelor venite direct la sediul CSSPP au vizat informații legate de apartenența la un fond de pensii private și posibilitatea de transfer la fondul de pensii administrat privat dorit.

Educația financiară

Informarea corectă este cea mai eficientă dintre metodele de protecție a participanților.

Pensia privată reprezintă una dintre cele mai bune soluții care aduce, la vârsta de pensionare, recunoașterea și recompensarea corectă a efortului fiecărui angajat, iar CSSPP își propune

să contribuie la ridicarea gradului de educație financiară și la popularizarea avantajelor pensiilor private prin organizarea proiectelor de informare a publicului larg și colaborarea în cadrul altor proiecte similare din afara instituției.

EDUCAȚIA FINANCIARĂ PRESUPUNE:

- Creșterea gradului de cunoaștere a publicului larg despre sistemul de pensii private
- Informarea și educarea participanților despre drepturile și obligațiile ce decurg din sistem pentru ca aceștia să ia decizii în cunoștință de cauză
- Asistența permanentă a participanților din sistemul de pensii private

Educația financiară este extrem de importantă în domeniul pensiilor private datorită naturii complexe și unice a acestora, respectiv aceea că sunt construite pe un termen foarte lung, cu o deosebită acoperire și importanță de ordin social. Tocmai de aceea consumatorul are nevoie de informații complete pentru a aprecia corect nevoile, riscurile și oportunitățile și pentru a înțelege cât mai bine conceptul de pensie privată.

Este de datoria CSSPP, ca instituție cu rol central în cadrul sistemului de pensii private, să asigure informarea corectă a publicului.

În domeniul pensiilor private, CSSPP este una dintre cele mai importante surse de materiale de educație financiară, de analize, studii și publicații privind pensiile private.

Principalul scop al acestor materiale este câștigarea încrederii în sistemul de pensii private și încurajarea unui număr cât mai mare de cetățeni să apeleze cât mai devreme la această formă de economisire pentru a-și constitui un venit suplimentar la pensie.

De ce în domeniul pensiilor private este atât de importantă informarea?

- Pensia privată este un concept relativ nou în România.
- Multe persoane nu știu că pensia privată este o proprietate personală iar contul este individual.
- Angajatorii pot oferi drept bonus pensii facultative iar aceste contribuții sunt deductibile fiscal.
- Dacă nu îți alegi un fond de pensii private obligatorii în termenul prevăzut de lege ești repartizat în mod aleatoriu.

Alături de CSSPP și celelalte instituții din România implicate în reforma sistemului de pensii - Ministerul Muncii, Familiei și Protecției Sociale (MMFPS) și Casa Națională de Pensii Publice (CNPP) - pun la dispoziție informații despre contribuțiile în sistemul public de pensii și nu numai.

Măsurile întreprinse de CSSPP în domeniul educației financiare:

2007 – 2008: Campania de Informare privind Sistemul de Pensii Private "Timpul trece în favoarea ta" (radio-tv, e-mailing direct, mass-media, instituții partenere).

2009: Lansarea unui nou website csspp.ro cu accent pe educație financiară și interactivitate și tipărirea unui Ghid al Participantului la Sistemul de Pensii Private

2010: Lansarea campaniei "Învăț să alegi! Pensia privată, o decizie tânără."

Nivelul ridicat de transparență al CSSPP este apreciat de Banca Mondială care recomandă continuarea informării publicului, prin programe de educație financiară, la nivel național.

Pe parcursul anului 2010, CSSPP a continuat eforturile de îmbunătățire a gradului de cunoaștere și conștientizare al populației în ceea ce privește rolul participării la sistemul de pensii private prin informarea participanților despre drepturile și obligațiile pe care le au pentru ca aceștia să poată aprecia nevoile, riscurile și oportunitățile și să înțeleagă corect conceptul de

pensie privată. Astfel, CSSPP a acționat în trei direcții distincte:

- a demarat o campanie de informare publică în universități, însoțită de difuzarea a două clipuri radio și tv și distribuirea de materiale de educație financiară, la nivel național
- a oferit participanților la sistemul de pensii private servicii de asistență directă, de preluare și soluționare a sesizărilor transmise de către aceștia
- a elaborat studii și analize de piață, buletine informative lunare, precum și rapoarte trimestriale, semestriale și anuale, atât în format electronic cât și tipărit.

Captură spot TV "Primul loc de muncă"



În partea a doua a anului trecut, CSSPP a demarat campania de educație financiară în universități cu titlul **Învăță să alegi! Pensia privată, o decizie tânără**²¹.

Campania CSSPP se află în derulare și se desfășoară în perioada octombrie 2010 - decembrie 2011. Aceasta constă în distribuirea de materiale informative cu privire la sistemul de pensii private **Ghidul participantului la sistemul de pensii private**, broșuri și flyere în principalele instituții ale statului și la fondurile de pensii private, organizarea de seminarii de informare și educație financiară a tinerilor din universitățile de stat și din cele private, informarea și educarea publicului prin intermediul mijloacelor de comunicare în masă.

Captură spot TV "Istoria pensiilor private"



Captură banner web



²¹ Scopul acestei campanii este acela de a îmbunătăți gradul de cunoaștere și conștientizare al populației în ceea ce privește rolul participării la sistemul de pensii private și de a informa participanții despre drepturile și obligațiile pe care le au pentru ca aceștia să poată aprecia nevoile, riscurile și oportunitățile, să înțeleagă corect conceptul de pensie privată.

Pentru o informare cât mai bună a populației și în mod special a tinerilor, CSSPP a elaborat două spoturi radio/TV, denumite „Primul loc de muncă” și „Istoria pensiilor private”. Spoturile au primit avizul Consiliului Național al Audiovizualului (CNA) pentru difuzarea gratuită în mass-media. Campania de informare și educație financiară a CSSPP se desfășoară cu sprijinul instituțiilor mass-media: TVR, The Money Channel, Radio România Actualități, București FM, Mediafax, Agerpres, Xprimm, Conso.ro, Money.ro, Efin.ro și Bankingnews.ro.

Primul seminar al campaniei de educație financiară "Învăț să aleg! Pensiă privată, o decizie tânără."



Primele 3 seminarii de educație financiară organizate de CSSPP la Academia de Studii Economice din București, Universitatea Politehnică și Universitatea Hyperion s-au bucurat de o largă participare a studenților din aceste instituții de învățământ superior.

Aproape 400 de studenți din cele trei instituții de învățământ au participat la aceste evenimente și au primit materialele CSSPP de educație financiară.



În cadrul seminariilor au fost susținute prelegeri de către reprezentanți de top ai sistemului de pensii private, specialiști în investiții, protecție socială, resurse umane și reprezentanți ai unor companii importante din piața pensiilor private.

În primul semestru al anului 2010, CSSPP a amenajat un stand special destinat informării, la sediul instituției. Totodată

instituția a oferit sprijin campaniei de educație financiară Bugetul Familiei, program național de educație financiară desfășurat de APC România sub patronajul Autorității Naționale pentru Protecția Consumatorilor.

3.2. TRANSPARENȚA ȘI COMUNICAREA ÎN SISTEMUL PENSIILOR PRIVATE

Conform obiectivelor propuse, CSSPP acționează pentru promovarea unei imagini corecte a activității sistemului pensiilor private din România, pentru popularizarea sistemului de pensii private, pentru promovarea și menținerea imaginii bune a instituției și pentru consolidarea relațiilor cu mass-media, cu celelalte instituții ale statului, cu organisme neguvernamentale, cu participanții și operatorii din piața pensiilor private.

Acțiunile CSSPP în domeniul comunicării

- Acțiuni și măsuri privind educația financiară și educarea permanentă a publicului cu privire la avantajele sistemului de pensii private și drepturile care decurg din calitatea de participant la acest sistem – Campania de informare publică.
- Îmbunătățirea formei și a conținutului materialelor publicate pe pagina web a CSSPP.
- Consolidarea relațiilor cu mass-media. Eficientizarea activității de comunicare. Îmbunătățirea vizibilității CSSPP prin organizarea și participarea la evenimente și conferințe în vederea promovării unei imagini corecte și coerente a activității CSSPP.
- Accesul la informații de interes public. Protecția participanților și relațiile cu publicul.
- Îmbunătățirea relațiilor de colaborare cu Parlamentul și instituțiile subordonate acestuia, cu instituțiile guvernamentale, cu organizații neguvernamentale, cu alte instituții/autorități.
- Elaborarea de analize, studii și raportări în domeniul pensiilor private.

Totodată, CSSPP a urmărit și transmiterea unui mesaj corect și coerent privind propria activitate, respectiv acele măsuri și acțiuni întreprinse pe parcursul anului pentru aducerea la îndeplinire a atribuțiilor specifice unei autorități în domeniul financiar.

Astfel, au fost transmise, prin mijloace specifice de comunicare, obiectivele și mesajele CSSPP, atât în interiorul cât și în exteriorul instituției, au fost furnizate informații de interes public privind sistemul de pensii private, au fost asigurate atât asistența participanților în demersurile lor către CSSPP²² cât și informarea și educarea permanentă a publicului cu privire la avantajele sistemului de pensii private și drepturile care decurg din calitatea de participant la acest sistem.

Relația cu mass-media și diseminarea informațiilor de interes public

Solicitările de presă au privit: legislația primară și secundară specifică domeniului pensiilor private, date statistice, analize și strategii CSSPP, campania de educație financiară, comentarii privind măsurile întreprinse pentru stimularea pieței pensiilor private.

Pe parcursul anului 2010, o atenție deosebită a fost acordată relațiilor cu mass-media centrale și locale, prin transmiterea mesajelor și informațiilor de interes public sub forma comunicatelor și informărilor de presă,

²² În conformitate cu prevederile Legii nr. 544/2001 privind liberul acces la informațiile de interes public.

atât prin intermediul paginii de internet www.csspp.ro, cât și prin poșta electronică.

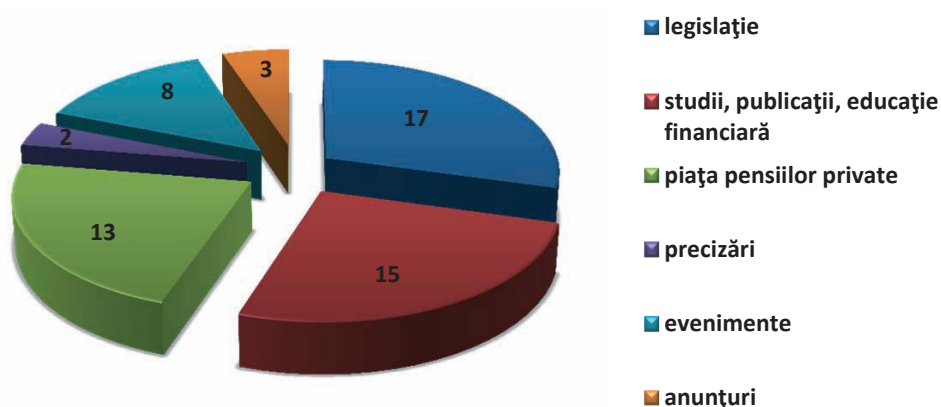
Periodic, au fost transmise materiale informative privind situația pieței pensiilor private și activitatea CSSPP. Totodată, au fost utilizate canale alternative de comunicare cu reprezentanții mass-media, cum ar fi înștiințarea inclusiv prin servicii SMS asupra publicării unor noi materiale de presă.

CSSPP a formulat răspunsuri și materiale de sinteză pentru aproape 142 de solicitări din partea jurnaliștilor din presa centrală și locală – presa scrisă, radio și TV.

Activitatea CSSPP a fost prezentată opiniei publice și mass-media și prin intermediul celor 58 de comunicate de presă, la care se adaugă 12 informări de presă privind evenimentele la care au participat reprezentanți CSSPP: evenimente organizate de către CSSPP, precum și conferințe sau seminarii la care reprezentanții CSSPP au avut calitatea de invitați.

Figura 7

Structura subiectelor cuprinse în comunicatele și informările de presă CSSPP 2010



În vederea consolidării relațiilor cu mass-media, Comisia a acționat pentru extinderea numărului de contacte cu jurnaliști acreditați la CSSPP. Pe parcursul anului trecut, CSSPP a furnizat permanent informații către 11 posturi TV, 11 posturi de radio centrale, 12 agenții de presă din țară și din străinătate, 25 de publicații centrale scrise, 14 site-uri specializate în conținut financiar și de afaceri. Pe plan local, relația cu reprezentanții mass-media s-a concretizat prin transmiterea de informații de interes public către 13 stații TV/radio și publicații locale. De altfel, un interes deosebit a fost acordat de CSSPP pentru extinderea colaborărilor cu presa locală.

Dintre informațiile semnalate prin intermediul comunicatelor și informărilor de presă, pe parcursul anului 2010, amintim:

- Lansarea în dezbatere publică și, ulterior, publicarea în Monitorul Oficial a actelor normative elaborate de către CSSPP,
- Analize legislative și explicații suplimentare pe marginea aplicării actelor normative emise de către CSSPP,

- Publicații elaborate de Comisie cu scop informativ (materiale privind educația financiară, statistici și diverse studii și analize),
- Deciziile și măsurile întreprinse de CSSPP pentru asigurarea funcționării corecte a sistemului de pensii private,
- Evenimente semnificative pe piața pensiilor private,
- Precizări referitoare la funcționarea sistemului de pensii private sau la măsurile întreprinse de CSSPP pentru supravegherea și controlul pieței,
- Participarea reprezentanților Comisiei la diverse întâlniri de lucru, conferințe, seminarii, etc.

Publicațiile CSSPP

Și în 2010, CSSPP a continuat să publice lunar, pe site-ul propriu, buletine lunare cu caracter informativ, care conțin principalele date statistice ale lunii anterioare publicării, precum și o listă a actelor emise de către autoritate.

De asemenea, au fost publicate (în formă electronică și tipărită) rapoarte trimestriale, semestriale și anuale, redactate într-o formă vizuală și într-un limbaj accesibil publicului interesat.

Participările CSSPP la conferințe de presă și seminarii

Pentru a prezenta reglementările din domeniu, modalitatea de implementare a legislației sistemului de pensii private, pentru a clarifica aspecte mai puțin cunoscute publicului larg sau în scopul informării și educației financiare a publicului, conducerea și specialiștii CSSPP au fost prezenți la aproximativ 29 de conferințe și seminarii în țară și străinătate²³.

Nu a fost ocolită nici zona responsabilității sociale, mai ales în domeniul ecologiei și protecției mediului. Pe 25 septembrie 2010, 25 de angajați ai CSSPP s-au alăturat proiectului „Let's Do It, Romania!", derulat în scopul de a păstra România curată. CSSPP sprijină astfel de inițiative, considerând că acțiunile și campaniile de responsabilitate socială trebuie să fie permanente, informarea și educarea populației fiind absolut necesare pentru a păstra un mediu curat și nepoluat. Totodată, CSSPP participă activ în cadrul programului Copacul de Hârtie prin reciclarea deșeurilor de hârtie și plastic din cadrul instituției.

²³ Dintre aceste evenimente le amintim pe următoarele: interne: - Seminariile de informare și educație financiară organizate de CSSPP la ASE, Universitatea Politehnică și la Universitatea Hyperion; Schimb de experiență IOPS – CSSPP; Mediafax Talks about Private Pension; Participarea CSSPP în cadrul programului de educație financiară „Bugetul Familiei”; Conferință de presă CSSPP cu tema "Tendențele pieței pensiilor private în 2010"; Ziua Pensiilor Private – FIAR 2010; Informarea transparentă și educația financiară – primii pași în protecția consumatorilor de servicii financiare, eveniment organizat cu ocazia Zilei Mondiale a Drepturilor Consumatorilor; Seminarul internațional "Supravegherea fondurilor de pensii private, experiențele României și Olandei"; externe: Întâlnirile membrilor CEIOPS; Ședința comună IOPS și WPPP; Lucrările Comitetului tehnic IOPS.

Site-ul csspp.ro

Pagina de internet www.csspp.ro a găzduit un sondaj de opinie care își propune evaluarea atitudinii românilor privind pensia privată facultativă. La finalul lunii decembrie, 76% din cei peste 1.100 de participanți care au votat în cadrul acestui sondaj își doreau o pensie facultativă. Acest rezultat scoate în evidență interesul ridicat pentru economisirea prin intermediul acestor produse.

Rezultatele sondajelor permit CSSPP evaluarea percepției publicului asupra instituției dar și asupra sistemului de pensii private în ansamblu, oferind informații cu privire la încrederea în sistem, operatorii din piață și CSSPP.

Tabel 8

Noul site CSSPP - Îmbunătățiri

- clipuri TV direct pe pagina principală
- noi bannere web cu rol de informare a cetățenilor și promovare a economisirii
- secțiunea de noutăți
- refacerea completă a zonei destinate informațiilor statistice, introducerea unor serii de date cu interogare interactivă precum și a unor facilități de download

CSSPP a refăcut complet zona destinată informațiilor statistice, introducerea unor serii de date cu interogare interactivă precum și a unor facilități de download.

Captură site www.csspp.ro



Rapid și interactiv, website-ul CSSPP este un important canal de distribuție a informațiilor. Astfel, pagina de internet a găzduit toate comunicatele, informațiile și noutățile de presă transmise ziariștilor acreditați, lista cu cele mai frecvente întrebări din domeniul pensiilor private, analize comparative între fondurile de pensii private, materialele statistice, de bilanț și

analiză elaborate de CSSPP, buletinele lunare și trimestriale ale CSSPP, date financiare privind evoluția fondurilor de pensii, registrele cu entitățile de pe piața pensiilor private, legislația din domeniu, atât în faza de dezbatere publică, cât și după publicarea lor în Monitorul Oficial. Pornind de la rolul său principal de instrument de comunicare și asigurare a transparenței activității CSSPP, pagina de internet a Comisiei pune accent pe informarea, în cel mai scurt timp posibil a utilizatorilor: publicul larg, mass-media, specialiști.

CSSPP monitorizează permanent traficul pe pagina proprie de internet, putând evidenția atât punctele tari cât și punctele slabe ale acestui website, în funcție de rezultatul analizei statistice efectuate. Astfel, pagina de internet, va fi îmbunătățită și optimizată permanent astfel încât să răspundă deopotrivă cerințelor utilizatorilor cât și ultimelor standarde în domeniu, pentru a fi un spațiu interactiv și atractiv pentru cei care îl vizitează. Pagina de internet a instituției a devenit principalul mijloc de interacțiune între aceasta și publicul larg, reprezentanții mass-media și participanți. Prin intermediul website-ului, instituția noastră furnizează atât informații generale privind sistemul de pensii și legislația specifică acestuia, cât și statistici specifice pieței: evoluția valorilor unitare ale activelor nete, evoluția principalilor indicatori, seturi complete de date statistice pe anumite perioade de timp. Totodată, pagina de internet are un rol interactiv în relația cu participanții oferind posibilitatea preluării on-line a cererilor de informații.

Pe parcursul anului 2010, 37.438 de vizitatori unici au accesat pagina de internet a CSSPP, în creștere cu 53% față de 2009. Numărul total de vizite a crescut la 117.379 la sfârșitul anului 2010, în creștere cu 54% față de ianuarie 2010, în timp ce vizualizările de pagini ale acestui site au depășit pragul de 500.000, în creștere cu 27% față de începutul lui 2010. Durata medie a unei vizite pe site-ul csspp.ro a fost de 5 minute.

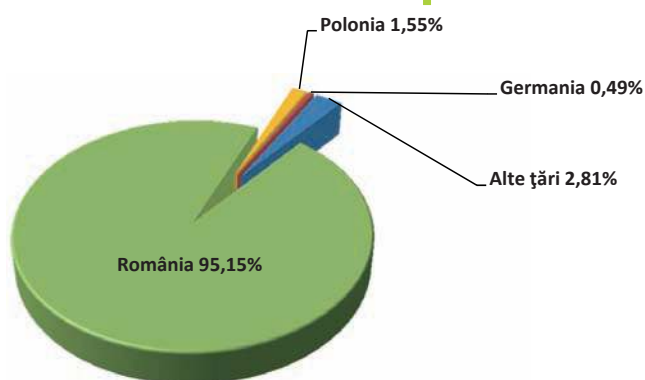
Tabel 9

Statistici www.csspp.ro – 2010

Persoane (vizitatori unici)	37.438
Totalul vizitelor	117.379
Media de pagini pentru fiecare vizită	4,5
Media de timp a unei vizite pe site-ul csspp.ro	5 minute
Media de vizite pe zi	329

Figura 8

Numărul țărilor cu cei mai mulți vizitatori ai paginii web 2010



În ceea ce privește traficul pe site, perioada de vârf a fost atinsă în lunile martie (9,78% din vizitatori), respectiv noiembrie (9,83% din vizitatori) din totalul celor 12 luni de funcționare.

Totalul celor 117.379 de vizite au fost din 85 de țări. În mod firesc, majoritatea vizitatorilor în 2010 provin din România (95%). Restul de vizitatori sunt din țări precum: Polonia, Germania, Marea Britanie, Statele Unite, Moldova, Franța, Austria și

Olanda, în ordinea accesărilor. Interesant este faptul că cei mai mulți vizitatori din afara României provin din Polonia, țară cu un sistem de pensii private similar cu cel din România. Diferența majoră este la capitolul valoare active administrate precum și la capitolul implementare. În Polonia sistemul de pensii private a fost introdus încă din anul 1999, cu aproape zece ani înaintea României.

4. COOPERAREA INTERNĂ ȘI INTERNAȚIONALĂ ÎN DOMENIUL PENSIILOR PRIVATE ÎN ANUL 2010

4.1. COOPERAREA INTERNĂ

Pe parcursul anului 2010, CSSPP a continuat colaborarea cu alte instituții și autorități din țară și din străinătate²⁴, pentru îndeplinirea unuia dintre obiectivele strategice: întărirea stabilității și integrității sistemului de pensii private și a sistemului financiar. Astfel, CSSPP a acționat ca și în restul anilor pentru promovarea unei imagini corecte a sistemului pensiilor private în România, pentru promovarea și consolidarea relațiilor cu celelalte autorități și instituții, cu participanții și operatorii din piața pensiilor private, dar și cu organisme neguvernamentale.

În calitate de autoritate de supraveghere a sistemului de pensii private, CSSPP a asigurat asistența de specialitate, cooperarea și participarea, alături de structuri similare ale autorităților naționale, în special ale Băncii Naționale a României, Comisiei Naționale a Valorilor Mobiliare și Comisiei de Supraveghere a Asigurărilor la realizarea diferitelor acțiuni legate de cooperarea europeană și internațională în domeniul reglementării și supravegherii sectorului serviciilor financiare.

Astfel, la nivel de reprezentare națională a sectorului de pensii private, CSSPP a asigurat, în cursul anului 2010, suportul tehnic în vederea participării la lucrările Comitetului Național de Stabilitate Financiară²⁵ – CNSF și a Subcomitetului tehnic pentru stabilitate financiară derulate în cadrul stabilit de Acord. În cadrul acestui Acord, CSSPP a contribuit la elaborarea documentelor necesare asigurării cadrului de acțiune pe linia stabilității sistemului financiar, prin promovarea unui schimb de informații permanent și eficient cu autoritățile membre, precum și prin evaluarea și prevenirea situațiilor de criză financiară la nivelul instituțiilor financiare individuale.

În contextul crizei financiare și a posibilelor efecte asupra participanților, CSSPP a intensificat colaborarea și coordonarea eforturilor comune alături de experții structurilor similare ale autorităților naționale, în special în cadrul CNSF.

Ca urmare a propunerilor Comisiei Europene privind noua arhitectură de supraveghere a piețelor financiare la nivel european, CSSPP a transmis puncte de vedere, opinii și comentarii la solicitarea Ministerului Finanțelor Publice și a Departamentului pentru Afaceri Europene din cadrul Guvernului României și a fost permanent preocupată de transmiterea pozițiilor cu privire la sectorul pensiilor private. Pe parcursul procesului de negociere a pachetului privind supravegherea

²⁴ Art. 29 din OUG nr. 50/2005, aprobată cu modificări și completări prin Legea nr.313/2005.

²⁵ Evoluțiile din ultimii ani ale sistemului financiar românesc au făcut necesar ca autoritățile responsabile cu autorizarea, reglementarea, supravegherea și controlul piețelor componente ale sistemului financiar să conlucreze pentru a asigura transparența și integritatea sistemului financiar și a piețelor sale componente, respectarea cadrului legal aplicabil, precum și lărgirea cadrului național de stabilitate financiară. Acordul de cooperare între autoritățile de supraveghere financiară: Ministerul Economiei și Finanțelor, BNR, CNVM, CSA și CSSPP pentru cooperare în domeniul stabilității financiare și al gestionării crizelor financiare, a fost semnat la data de 31 iulie 2007 și a intrat în vigoare la data de 1 iunie 2008.

financiară, contribuția CSSPP la mandatul național a urmărit concomitent interesele României cât și crearea unui sistem european de supraveghere mai eficient și sustenabil.

În scopul adoptării unui cadru național legislativ coerent, CSSPP a dat curs tuturor invitațiilor primite din partea Comisiilor parlamentare din Camera Deputaților și Senat și a răspuns întrebărilor adresate, a furnizat clarificări și a depus documente cu caracter tehnic de specialitate în vederea argumentării răspunsurilor la întrebările adresate de către membrii Parlamentului.

Din perspectiva contribuției la analiza stabilității pieței financiare, CSSPP a transmis Băncii Naționale a României opiniile sale cu privire la evoluția sectorului pensiilor private. În anul 2010 piața s-a caracterizat printr-o evoluție asemănătoare celei din 2009: un sistem solid, dar confruntat cu vulnerabilități, riscurile la adresa stabilității financiare menținându-se pe fondul efectelor crizei financiare la nivel mondial. Deciziile Guvernului cu privire la respectarea calendarului virării contribuțiilor la Pilonul II au contribuit la creșterea stabilității sistemului de pensii private și la creșterea sentimentului de încredere în rândul participanților.

În sfera relațiilor de colaborare cu Parlamentul, în anul 2010, CSSPP a monitorizat permanent proiectele legislative semnificative pentru sistemul pensiilor private aflate în diferite etape ale procesului legislativ.

În anul 2010, au continuat și întâlnirile CSSPP cu reprezentanții pieței pensiilor private – administratori, depozitari, brokeri, auditori și alți specialiști din domeniul financiar. Aceste întâlniri au vizat, în principal, proiectele de reglementări elaborate de către CSSPP pe parcursul anului și care, înainte de adoptarea lor, au fost publicate pe website-ul propriu, în procesul dezbaterii publice, astfel încât persoanele interesate să poată lua cunoștință de conținutul acestora și să formuleze eventuale propuneri și observații²⁶.

În afara autorităților din cadrul Comitetului Național de Stabilitate Financiară, pe parcursul anului 2010, CSSPP a colaborat și cu alte instituții cu care are deja încheiate protocoale de colaborare (Tabel 10).

Tabel 10

Instituții și autorități cu care CSSPP a avut încheiate protocoale în 2010

Camera Auditorilor Financieri din România - CAFR
Inspectoratului General al Poliției Române - IGP

Camera de Comerț și Industrie a României - CCIR

Oficiul Național de Prevenire și Combatere a Spălării Banilor - ONPCSB

Autoritatea Națională pentru Protecția Consumatorilor - ANPC

Oficiul Național al Registrului Comerțului - ONRC

Casa Națională de Pensii și Alte Drepturi de Asigurări Sociale - CNPAS (actual Casa Națională de Pensii Publice - CNPP)

Direcția pentru Evidența Persoanelor și Administrarea Bazelor de Date - DEPABD

²⁶ Pe site-ul CSSPP sunt publicate, pentru informare și formularea unor eventuale observații, proiecte de reglementări ce urmează a fi adoptate de către CSSPP, înaintea parcurgerii procedurii de aprobare a acestora în cadrul instituției. Ulterior, aceste comentarii și propuneri sunt preluate și analizate de specialiștii CSSPP.

Pe linia prevenirii și combaterii spălării banilor, CSSPP a încurajat și facilitat schimbul de opinii, experiență și documente dintre specialiștii Comisiei și cei ai Oficiului Național de Prevenire și Combatere a Spălării Banilor - ONPCSB. Astfel, pentru sectorul pensiilor private CSSPP a transmis contribuția sa la lucrările MONEYVAL.

În anul 2010, CSSPP a asigurat legătura continuă și dinamică cu instituțiile și autoritățile naționale, fiind reprezentată săptămânal la reuniunile Comitetului de Coordonare a Afacerilor Europene, desfășurate la sediul Departamentului pentru Afaceri Europene și al Ministerului Afacerilor Externe, cele două instituții fiind coordonatoare ale procesului de pregătire a deciziilor și de adoptare a pozițiilor României în ceea ce privește problematica afacerilor europene²⁷. CSSPP a răspuns, la toate solicitările primite, și a trimis puncte de vedere aflate în aria sa de competență, asupra subiectelor aferente serviciilor financiare de pe agenda reuniunilor Comitetului de Coordonare a Afacerilor Europene.

4.2. COOPERAREA INTERNAȚIONALĂ

Amplarea și complexitatea crizei financiare mondiale, au adus în atenția specialiștilor din autoritățile de supraveghere financiară, europene și naționale, importanța coordonării și consolidării eforturilor comune pentru a diminua pierderile și impactul asupra piețelor reglementate, cât și pentru a preveni producerea unor evenimente viitoare similare.

Evoluțiile internaționale din anul 2010, au exercitat o influență majoră asupra sistemului financiar românesc și asupra sistemului pensiilor private²⁸. CSSPP a acționat și în anul 2010 pentru promovarea unei imagini corecte a sistemului pensiilor private în România.

Având în vedere nivelul ridicat de integrare economică și financiară, contextul economic mondial exercită o influență majoră asupra conducerii politicilor economice la nivelul UE.

Astfel, climatul economic al anului 2010 a fost dominat de adoptarea unor direcții privind atenuarea consecințelor crizei financiare globale și prevenirea unor turbulențe care să afecteze pe viitor echilibrele macro și microeconomice.

CSSPP a reușit să-și aducă contribuția la eforturile depuse de autoritățile competente, naționale și europene²⁹, fiind preocupată de documentele și dezbaterile ocazionate de lansarea unor noi inițiative și acțiuni concrete de lucru privind mecanismele de prevenire a crizei, în cadrul procesului de redefinire a arhitecturii financiare internaționale.

²⁷ Potrivit Hotărârii de Guvern nr. 115/2008 privind instituirea sistemului național de coordonare a afacerilor europene.

²⁸ Pentru sistemul financiar din România, criza financiară internațională a constituit o prioritate care trebuia abordată dinamic, cel puțin din două perspective: 1) contextul internațional și evoluția României în calitate de stat membru al UE, tendințele privind modificarea și crearea unei noi arhitecturi financiare europene și a relațiilor internaționale și 2) colaborarea și cooperarea cu structurile instituționale comunitare și convergența politicilor naționale cu sistemul și mecanismul de implementare a politicilor comunitare.

²⁹ Pentru a atenua efectele și impactul crizei financiare au fost luate măsuri atât la nivel de șefi de stat/ guverne, cât și măsuri centralizate ale autorităților de supraveghere financiară pentru a demara un efort conjugat și coordonat de elaborare a unor măsuri și principii comune pentru un nou sistem financiar internațional. La nivel comunitar au fost întreprinse eforturi unitare concentrate pentru a coordona diversele inițiative internaționale pentru o monitorizare unitară a metodelor și căilor de implementare a deciziilor G-20.

Comisia de Supraveghere a Sistemului de Pensii Private, în calitate de membru IOPS³⁰, s-a implicat și a participat la proiectele propuse în programul de activitate al organizației, proiecte care s-au derulat în cadrul Comitetului Tehnic constituit din reprezentanți ai autorităților de supraveghere în pensii - membri și observatori.

Principalele subiecte care au constituit puncte de interes au fost cele legate de activitatea de reglementare – elementele necesare în vederea elaborării legislației privind plata pensiilor – și de supraveghere a entităților din sistemul pensiilor private – cooperarea privind introducerea unui sistem de supraveghere prudențială.

Tabel 11

Proiecte IOPS în lucru - 2010

Gestionarea și urmărirea riscurilor în sistemele de pensii DC

Investițiile alternative și în derivate ale fondurilor de pensii: reglementare și practică

IOPS 'Toolkit' pentru supravegherea bazată pe riscuri a fondurilor de pensii

Bune practici pentru fondurile de pensii "Sisteme de management al riscurilor"

Principiile IOPS de supraveghere a pensiilor private

Participarea în cadrul Comitetelor și a manifestărilor internaționale a reprezentat și în anul 2010 o prioritate a Comisiei de Supraveghere a Sistemului de Pensii Private.

Activitatea anului 2010 a fost dedicată continuării și/sau finalizării proiectelor începute în anii precedenți, precum și lansării unor noi proiecte utile în activitatea reglementatorilor și

supraveghetorilor (Tabel 11). CSSPP a transmis constant către Comitetul Tehnic IOPS opiniile sale asupra documentelor aflate în lucru și dezbateri, iar specialiștii CSPPP au participat la lucrările tri-anuale ale Comitetului tehnic și seminariile de specialitate, organizate în februarie, iunie și noiembrie 2010³¹.

Cele mai importante lucrări au fost cele prezentate și adoptate la ședința Adunării Generale a Membrilor IOPS desfășurată la Sydney, Australia, în noiembrie 2010, urmată de Forumul IOPS/OECD privind pensiile private. Cu această ocazie, au fost dezbătute subiecte cum ar fi: strategii investiționale ale fondurilor de pensii private, punându-se accent pe concluziile preliminare și recomandările proiectului comun de cercetare OECD - Banca Mondială asupra metodelor de evaluare a performanțelor investiționale sau gradul de adecvare și acoperire a contribuțiilor în sistemele de pensii private, în condițiile unei abordări a activității de investire pe parcursul unui întreg ciclu de viață.

³⁰ The International Organisation of Pension Supervisors, www.iopsweb.org

³¹ În Februarie – Basel, Elveția; Iunie – Paris, Franța; Noiembrie – Sydney, Australia.

Principalele provocări rezultate din discuțiile purtate au fost considerate a fi reducerea volatilității și elaborarea unor modalități mai flexibile de plată a pensiilor.

Acțiunile de cooperare desfășurate în anul 2010 au constituit un bun prilej pentru reprezentanții autorității de a schimba opinii, experiențe și puncte de vedere cu reprezentanți ai autorităților similare sau ale instituțiilor și organismelor internaționale implicate în activități legate de piețele financiare.

Cooperarea pe plan european. Contribuția la procesul de redefinire a arhitecturii de supraveghere a pieței financiare europene

Începând cu anul 2009, când Comisia Europeană a publicat "Raportul de Larosière"³², opinia generală a fost aceea că este necesară reanalizarea/introducerea unor anumite prevederi legale pentru entitățile afectate de criză sau implicate în criză, precum și redefinirea arhitecturii instituționale, atât la nivelul UE cât și global, astfel încât instituțiile de supraveghere/organizațiile internaționale să devină mult mai eficiente în gestionarea situațiilor de criză.

Pe parcursul anului 2010, au fost intens dezbătute propunerile Comisiei Europene, date publicității prin pachetul legislativ privind noua arhitectură de supraveghere financiară în UE cu obiectivul general - reglementarea și supravegherea piețelor financiare, astfel încât să fie evitate pe viitor crize financiare similare cu cea care a început în anul 2008. Comisia Europeană a subliniat gradul sporit de armonizare la nivel european care va fi adus de crearea noilor autorități (printr-o aplicare mai consecventă a legislației comunitare) și costurile relativ mai scăzute pentru firmele mici și mijlocii.

Negocierile au fost derulate pe toată durata anului 2010, atât sub Președinția spaniolă cât și sub cea belgiană, care, în septembrie, a înaintat spre adoptare Parlamentului European variantele agreeate.

În acest context CSSPP a transmis, atât direct către factorii europeni de decizie, cât și prin instituțiile naționale abilitate, puncte de vedere, comentarii și observații cu privire la documentele aflate în negociere și cu impact direct asupra autorității de supraveghere și a sistemului de pensii private din România³³.

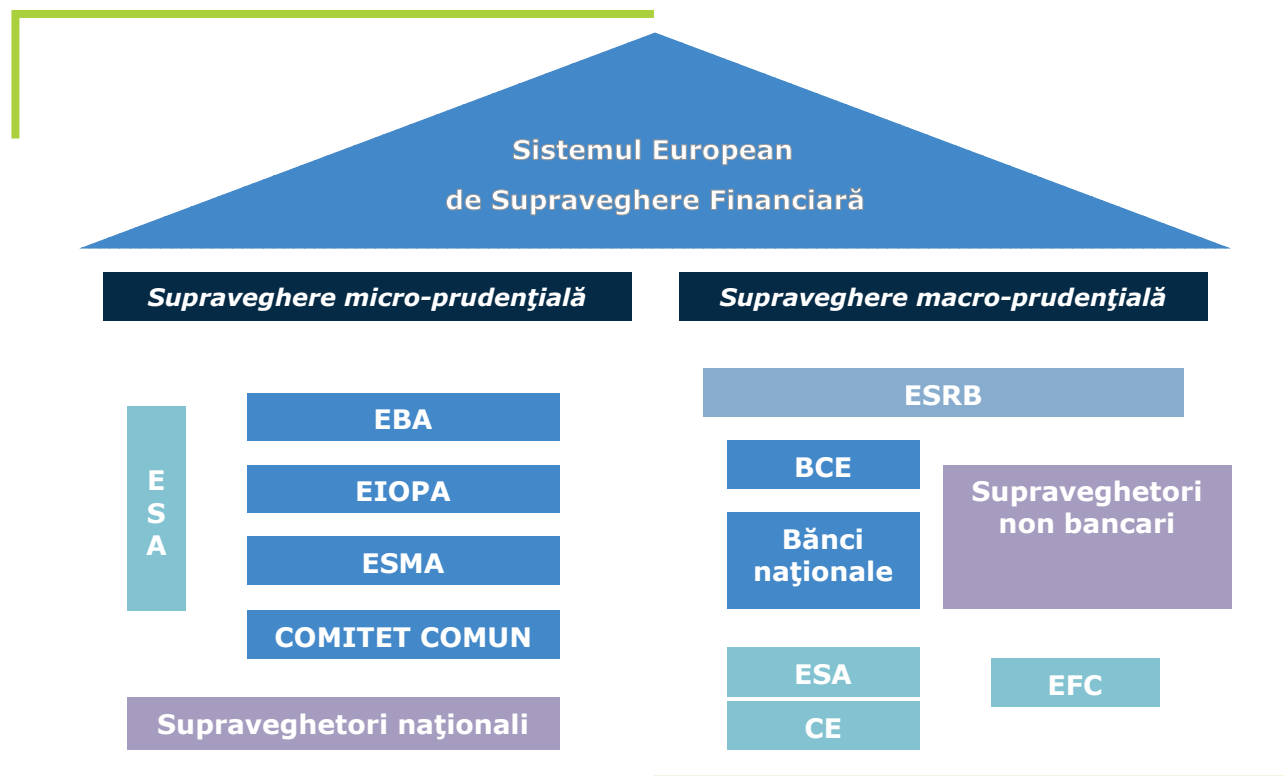
Astfel, în septembrie 2010, Parlamentul European a adoptat, în sesiune plenară, pachetul legislativ privind noua arhitectură de supraveghere a sistemului financiar european³⁴.

³² Comisia Europeană/ sursa: http://www.ec.europa.eu/internal_market

³³ Comisia Europeană a subliniat gradul sporit de armonizare la nivel european care va fi adus de crearea noilor autorități (printr-o aplicare mai consecventă a legislației comunitare) și costurile relativ mai scăzute pentru firmele mici și mijlocii.

³⁴ Publicat în Jurnalul Oficial al Uniunii Europene nr. L 331 pe 15 decembrie 2010.

Arhitectura Europeană de Supraveghere a Sistemului Financiar



PACHETUL LEGISLATIV CUPRINDE:

Regulamentul (UE) nr. 1092/2010 al Parlamentului European și al Consiliului din 24 noiembrie 2010 privind supravegherea macroprudențială la nivelul Uniunii Europene a sistemului financiar și de înființare a unui Comitet european pentru risc sistemic

Regulamentul (UE) nr. 1093/2010 al Parlamentului European și al Consiliului din 24 noiembrie 2010 de instituire a Autorității europene de supraveghere (Autoritatea bancară europeană), de modificare a Deciziei nr. 716/2009/CE și de abrogare a Deciziei 2009/78/CE a Comisiei

Regulamentul (UE) nr. 1094/2010 al Parlamentului European și al Consiliului din 24 noiembrie 2010 de instituire a Autorității europene de supraveghere (Autoritatea europeană de asigurări și pensii ocupaționale), de modificare a Deciziei nr. 716/2009/CE și de abrogare a Deciziei 2009/79/CE a Comisiei

Regulamentul (UE) nr. 1095/2010 al Parlamentului European și al Consiliului din 24 noiembrie 2010 de instituire a Autorității europene de supraveghere (Autoritatea europeană pentru valori mobiliare și piețe), de modificare a Deciziei nr. 716/2009/CE și de abrogare a Deciziei 2009/77/CE a Comisiei

Regulamentul (UE) nr. 1096/2010 al Consiliului din 17 noiembrie 2010 privind acordarea unor competențe specifice Băncii Centrale Europene referitoare la funcționarea Comitetului european pentru risc sistemic.

Directiva 2010/78/UE a Parlamentului European și a Consiliului din 24 noiembrie 2010 de modificare a Directivelor 1998/26/CE, 2002/87/CE, 2003/6/CE, 2003/41/CE, 2003/71/CE, 2004/39/CE, 2004/109/CE, 2005/60/CE, 2006/48/CE, 2006/49/CE și 2009/65/CE cu privire la competențele Autorității europene de supraveghere (Autoritatea bancară europeană), ale Autorității europene de supraveghere (Autoritatea europeană pentru asigurări și pensii ocupaționale) și ale Autorității europene de supraveghere (Autoritatea europeană pentru valori mobiliare și piețe)

Comitetul European al Supraveghetorilor în Domeniul Pensiiilor Ocupaționale - CEIOPS

CSSPP, în calitate de membru CEIOPS³⁵ s-a implicat și a participat la proiectele derulate în cadrul grupurilor de lucru constituite din reprezentanți ai autorităților de supraveghere în pensii și asigurări, membri și observatori. O atenție sporită a fost acordată activităților pregătitoare în perspectiva transformării CEIOPS din comitet consultativ în EIOPA ca autoritate europeană.

Perioada de tranziție a generat eforturi suplimentare din partea organizației și a membrilor, astfel încât la 1 ianuarie 2011, cadrul de organizare să fie funcțional. Au fost transmise către CEIOPS opiniile cu privire la documentele supuse analizei de către diferite comitete de lucru, cu implicare activă în cadrul dezbaterilor. În contextul participării la întâlnirile de nivel înalt³⁶ ale CEIOPS, în 2010, a fost elaborată documentația necesară în vederea susținerii punctelor de vedere naționale în privința problemelor aflate pe agendă.

În cadrul ședințelor³⁷ CEIOPS din 2010, membrii au dezbătut, analizat și aprobat documente supuse atenției de către Grupurile de lucru sau comitetele constituite în cadrul organizației. În calitate de comitet de nivel 3, CEIOPS a transmis Comisiei Europene, la solicitarea acesteia sau voluntar, opiniile, comentariile și analizele sale cu privire la subiectele de interes.

În cursul anului 2010, o atenție deosebită a fost acordată activității derulate în cadrul Comitetului privind Pensiiile Ocupaționale - OPC³⁸ în ceea ce privește transmiterea de observații și comentarii asupra documentelor supuse atenției, transmiterea de răspunsuri la chestionarele lansate în lucru, participarea la lucrările comitetului și finalizarea, împreună cu reprezentanți ai altor autorități de supraveghere a proiectelor asumate³⁹.

În cadrul OPC, pe parcursul anului 2010 au continuat analizele privind aspectele esențiale ale punerii în aplicare a Directivei IORP („Informații care sunt furnizate membrilor și beneficiarilor”, „Raportări către autoritățile de supraveghere”, „Separarea activelor”) și a dezvoltat preocuparea pentru schimbul de informații. Astfel, programul de lucru al comitetului a urmărit analiza și identificarea diferențelor legate de înțelegerea și aplicarea legislației comunitare și a avut ca scop constituirea unei abordări convergente a supravegherii entităților care operează național/transfrontalier în piața pensiilor. În privința noilor proiecte ale OPC, CSSPP a fost implicată în studiul aspectelor legate de mecanismele de control intern, proiecte privind consecințele crizei financiare asupra pensiilor ocupaționale și evaluarea metodelor de supraveghere pre-criză, inclusiv normele de investiții, atât pentru sistemele de pensii cu beneficii definite (DB)⁴⁰ cât și pentru cele cu contribuții definite (DC)⁴¹.

Având în vedere importanța tot mai mare a sistemelor de tip DC, a fost creionat un proiect

³⁵ Committee of European Insurance and Occupational Pensions Supervisors, www.ceiops.eu

³⁶ Întâlniri de tip Member's Meeting

³⁷ Din Ianuarie – Frankfurt, Germania; Martie – Frankfurt, Germania; Iulie – Tallin, Estonia; Noiembrie – Frankfurt, Germania

³⁸ Occupational Pension Committee

³⁹ Lucrările OPC din 2010 s-au desfășurat: Februarie – Frankfurt, Germania; Aprilie – Frankfurt, Germania; Iulie – Lisabona, Portugalia; Septembrie – Frankfurt, Germania; Octombrie – Frankfurt, Germania.

⁴⁰ Defined Benefit – beneficii definite.

⁴¹ Defined Contribution – contribuții definite

dedicat, concentrat pe identificarea riscurilor pentru membrii și beneficiarii schemelor DC pe fiecare etapă a ciclului de viață al unui participant. Rezultatele vor constitui elemente suport pentru o analiză suplimentară a riscurilor selectate, iar concluziile vor fi publicate printr-un raport, la finalizarea proiectului.

Ca urmare a lansării de către Comisia Europeană a Green Paper - "Towards adequate, sustainable and safe European pension systems", OPC a fost mandatat de către membrii CEIOPS să elaboreze opinia Comitetului cu privire la conținutul documentului.

Reprezentantul CSSPP a participat la activitatea Grupului de lucru desemnat să întocmească răspunsul care a fost transmis Comisiei Europene. În privința proiectului 3L3 referitor la PRIPs - Pachetele de Produse de Investiție de tip Retail, CSSPP a contribuit la documentele elaborate de OPC pentru sectorul pensiilor care urmărește identificarea unor eventuale produse care pot fi calificate ca PRIP și cuprinderea lor pe viitor în analiza 3L3.

În 2010, CEIOPS - OPC a continuat să se concentreze pe activitățile care încurajează sporirea convergenței practicilor de supraveghere în privința schemelor de pensii ocupaționale care operează transfrontalier.

În liniile directoare oferite de Protocolul privind evaluarea modului de aplicare a legislației, precum și convergența practicilor de supraveghere de către membrii, precum și metodologia de aplicare a acestui protocol, similare celor elaborate de către CESR și CEBS, Grupul de lucru privind evaluarea modului de aplicare a legislației, precum și convergența practicilor de supraveghere – Review Panel a dezvoltat activitatea sa prin analiza și evaluarea modului de aplicare a prevederilor Protocolului de la Helsinki, ale Protocolului de la Sienna și ale Protocolului de la Budapesta. Modul de aplicare a prevederilor Protocolului de la Budapesta a constituit punctul de interes pentru autoritatea de supraveghere a sistemului de pensii private din România, specialiștii prezenți în grupul de lucru aducând contribuții la aspectele legate de aplicarea normelor în cazul supravegherii aspectelor transfrontaliere.

Raportul privind evaluarea aplicării de către statele membre a Protocolului de la Budapesta a fost finalizat și publicat în anul 2010.

Cu privire la comitetele și grupurile de lucru organizate în structura CEIOPS pentru analiza unor subiecte incidente sectorului pensiilor private, respectiv Comitetul pentru Protecția Consumatorului, Comitetul pentru Stabilitate Financiară și Comitetul pentru Convergență au fost transmise date, informații și puncte de vedere pe documentele aflate în lucru, fără a se realiza o implicare activă prin participare la ședințe.

Training

Pe parcursul anului 2010, CSSPP a utilizat procedura agreată de CEIOPS și a derulat cu succes vizite de studiu la autorități ale căror practici și experiență au corespuns necesităților instituționale. Un număr de patru angajați ai CSSPP, cu responsabilități în sfera de reglementare și supraveghere au participat la o vizită de studiu organizată în aprilie 2010 la autoritatea de

supraveghere a asigurărilor și pensiilor din Slovenia.

Raportul privind evaluarea aplicării de către statele membre a Protocolului de la Budapesta a fost finalizat și publicat în anul 2010.

Cu privire la comitetele și grupurile de lucru organizate în structura CEIOPS pentru analiza unor subiecte incidente sectorului pensiilor private, respectiv Comitetul pentru Protecția Consumatorului, Comitetul pentru Stabilitate Financiară și Comitetul pentru Convergență au fost transmise date, informații și puncte de vedere pe documentele aflate în lucru, fără a se realiza o implicare activă prin participare la ședințe.

Seminariile și Conferințele CEIOPS

În corelație cu obiectivele sale și cu Planul de activitate al CEIOPS, în 2010, CSSPP a participat la seminariile și conferințele în care au fost discutate aspecte legate de pensiile private la nivel european, astfel:

Curs regional privind elaborarea Raportului de stabilitate financiară – Design și Eficiență, organizat de către Centrul de Excelență în Finanțe din Ljubljana, Slovenia

Seminarul Regional privind supravegherea pensiilor în CIS⁴², Caucaz și Asia Centrală organizat de către IOPS/OECD la Istanbul, Turcia

Conferința The Turkey Finance & Investment Forum, organizată de către EUROMONEY FINANCE Istanbul, Turcia

Seminar regional privind supravegherea pe bază de riscuri, organizat de către IOPS la Varșovia, Polonia

Seminarul regional pe probleme de stabilitate financiară, organizat de către Fondul Monetar Internațional și Banca Națională a României la Sinaia, România

Seminarul European Pension & Investment Strategy Meeting organizat de către Strategies Insights la Amsterdam, Olanda

Forumul Global IOPS/OECD privind pensiile private, Sydney, Australia

Training Superannuation Seminar organizat de către Australian Prudential Regulation Authority, Sydney, Australia.

În scopul prezentării unui cadru cât mai adecvat colaborării cu organismele internaționale, în 2010, CSSPP a organizat la București un Workshop cu teme dedicate aspectelor tehnice legate de schemele cu contribuții definite și supraveghere pe bază de riscuri⁴³. Interesul și atenția sporită în aplicarea acestor principii la nivelul CSSPP a fost remarcată și încurajată de către organismele financiare internaționale în rapoartele privind evaluarea sectorului financiar din România.

În contextul dezvoltării cadrului de cooperare cu autorități similare din Europa, CSSPP a găzduit în luna iunie Seminarul cu tema Supervision on Pension Funds, experience from Romania and the Netherlands. Evenimentul a reunit reprezentanți ai autorităților de supraveghere din state membre ale adunării constituante a BM/FMI, pe care Olanda a prezidat-o și a beneficiat de prezentări susținute de experți români și olandezi.

⁴² Comunitatea Statelor Independente

⁴³ Evenimentul a fost realizat în colaborare cu IOPS și a beneficiat de prezența și expertiza domnului Ross Jones, Președinte care a realizat o expunere a interpretării Principiilor IOPS.

5. RESURSELE UMANE ALE AUTORITĂȚII ÎN ANUL 2010

Și în 2010, CSSPP a avut în vedere, cu prioritate, pregătirea personalului de specialitate existent, respectiv asigurarea dezvoltării profesionale a personalului și instruirea permanentă a acestuia.

Această preocupare s-a subscris consolidării capacității instituționale – obiectiv strategic propus pentru 2010⁴⁴.

CSSPP a urmărit pe parcursul anului trecut și recrutarea de personal nou, care să atingă standardele de pregătire caracteristice unei autorități de supraveghere în domeniul financiar, dar, în același timp, și menținerea resursei umane existente.

Astfel, la sfârșitul anului 2010, personalul de specialitate al CSSPP era format din 82 persoane, la fel ca la finalul anului 2009. Cu toate că numărul de la începutul anului a fost egal cu cel de la sfârșitul anului, au fost 12 angajări și tot atâtea încetări ale raporturilor de muncă.

Tabel 12

Evoluția personalului CSSPP în perioada 2006 - 2010

Tabel 12. Evoluția personalului CSSPP în perioada 2006 - 2010

Data	Început an	Sfârșit an	Creștere număr salariați sfârșit an față de început an
2006	2	32	30
2007	32	48	16
2008	48	77	29
2009	77	82	5
2010	82	82	0

Atragerea tinerilor specialiști a determinat și menținerea vârstei medii a personalului din CSSPP la 38 ani, similară cu cea înregistrată în anul 2007.

Tabel 13

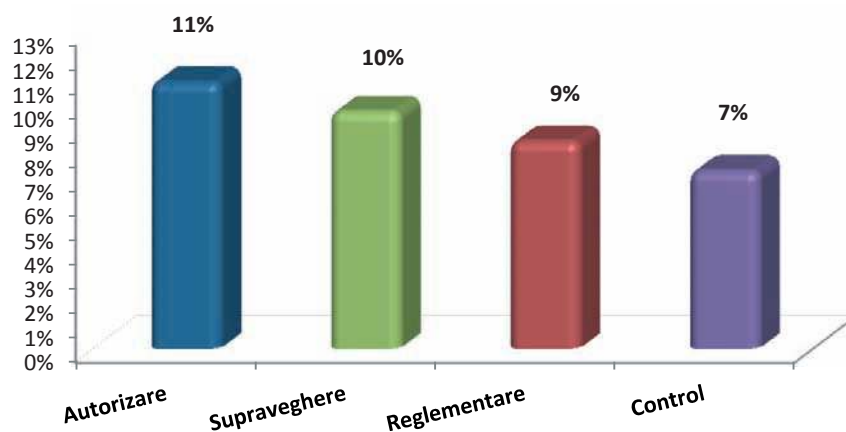
Rata de fluctuație a personalului în perioada 2006 - 2010

Data	Număr salariați la finalul anului	Rata de fluctuație a personalului - %
2006	32	9.38%
2007	48	12.50%
2008	77	11.69%
2009	82	7.32%
2010	82	14.63%

⁴⁴ CSSPP a urmărit: perfecționarea profesională a personalului de specialitate, dezvoltarea tehnologiei informației și creșterea vizibilității CSSPP pe plan intern, în condițiile gestionării resurselor financiare și materiale necesare pentru îndeplinirea acestor obiective.

Figura 9

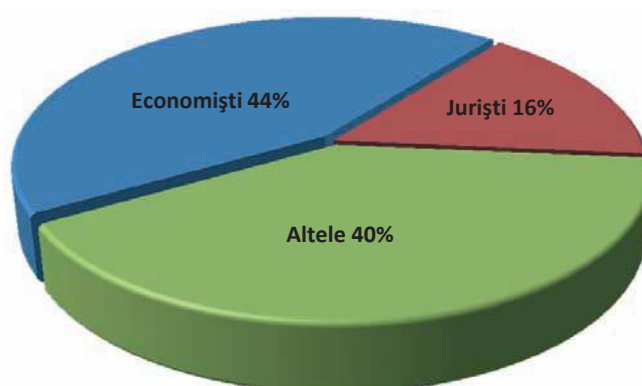
CSSPP - Ponderea specialiștilor din cadrul activităților de bază 2010



În 2010, 37% din total personal de specialitate aparținea departamentelor responsabile de activitățile de autorizare, supraveghere, reglementare și control din cadrul CSSPP (Figura 9).

Figura 10

CSSPP - Structura profesională a personalului de specialitate 2010



Caracterul interdisciplinar al activității se reflectă în structura profesională. De altfel, reglementările de organizare și funcționare privind CSSPP, stabilesc că personalul de specialitate trebuie să aibă o bună pregătire profesională și experiență în domenii, cum ar fi: economic, financiar-contabil, al pensiilor, al asigurărilor, al investițiilor, managementul afacerilor, științe actuariale sau juridice (Figura 10).

Organizarea activității CSSPP

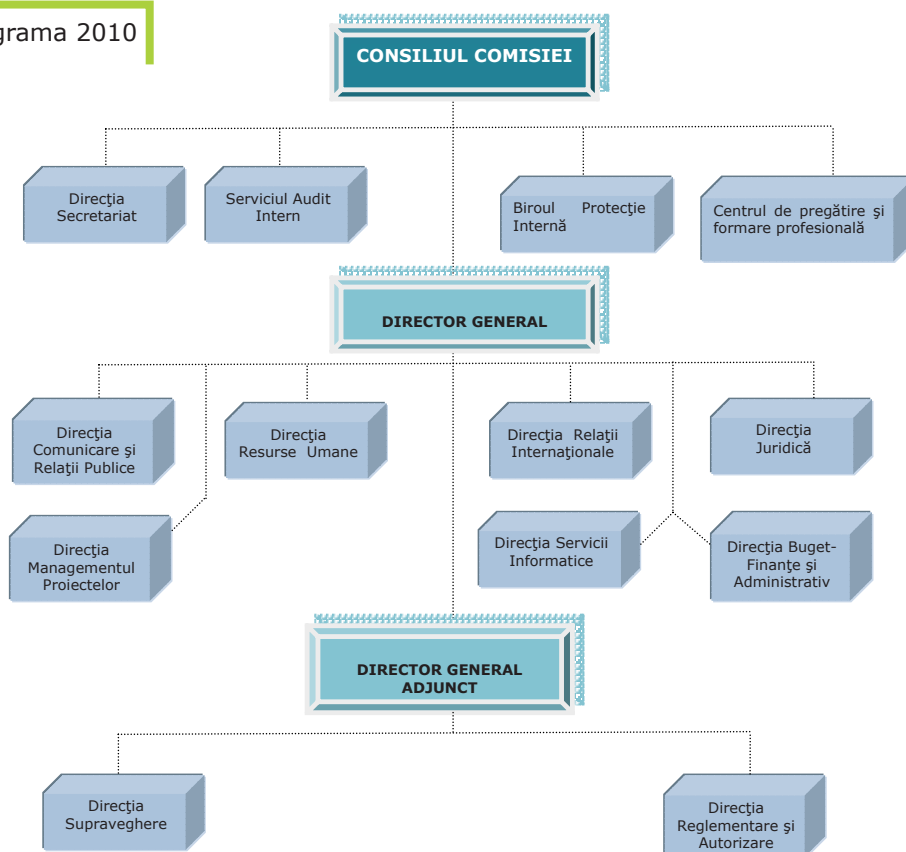
Având în vedere dezvoltarea continuă, volumul și complexitatea activității CSSPP și contextul crizei economice actuale, în 2010 s-au impus măsuri de sporire a eficienței instituționale prin:

- Optimizarea sistemului integrat de management și a structurii organizatorice instituționale;
- Eficientizarea proceselor de analiză previzională și anticipativă, a tendințelor de evoluție ale fenomenelor existente;
- Operativitate sporită în rezolvarea problemelor complexe specifice activității curente;
- Adaptarea la situațiile nou-create de evoluțiile cadrului legislativ.

Punerea în aplicare a acestor obiective a presupus modificarea structurii organizatorice interne și a reglementărilor interne subsecvente prin: înființarea și desființarea unor posturi, servicii sau direcții noi; realocarea unor atribuții de conducere și coordonare; cumularea funcțională a unor activități deja existente și responsabilizarea personalului salariat. Astfel, anul trecut au fost modificate Regulamentul de Organizare și Funcționare al CSSPP, Regulamentul Intern și Regulamentul de salarizare personal, și implicit, organigrama CSSPP⁴⁵.

Figura 11

CSSPP - Organigrama 2010



⁴⁵ Printre modificări menționăm: înființarea Direcției Reglementare și Autorizare, prin desființarea Direcției Reglementare și a Direcției Autorizare; înființarea Direcției Supraveghere, prin desființarea Direcției Supraveghere și a Direcției Control; s-a înființat Direcția Comunicare și Relații Publice, prin desființarea Direcției Comunicare și a Direcției Studii și Publicații; s-a reorganizat Direcția Relații Internaționale, prin desființarea Serviciului Integrare Europeană și preluarea activităților acestuia de către Serviciul Relații Externe; s-a înființat Direcția Buget-Finanțe și Administrativ, prin desființarea Direcției Economice și Logistice.

6. BUGETUL DE VENITURI ȘI CHELTUIELI AL CSSPP ÎN ANUL 2010

În decursul anului 2010, operațiunile patrimoniale și cele privind bugetul și execuția bugetului au fost reglementate de O.U.G. nr.50/2005 privind înființarea, organizarea și funcționarea Comisiei, Legea contabilității nr. 82/1991, Ordinul Ministrului Finanțelor Publice nr. 1917/2005 pentru aprobarea Normelor metodologice privind organizarea și conducerea contabilității instituțiilor publice, Planul de conturi pentru instituțiile publice și instrucțiunile de aplicare a acestuia, Legea finanțelor publice nr. 500/2002 și Normele metodologice privind angajarea, lichidarea, ordonanțarea și plata cheltuielilor instituțiilor publice.

Veniturile Comisiei constituite din taxe sunt reglementate de Legea nr. 411/2004 privind fondurile de pensii administrate privat, republicată, cu modificările și completările ulterioare, Legea nr. 204/2006 privind pensiile facultative, cu modificările și completările ulterioare și normele Comisiei privind taxele de autorizare, avizare și funcționare în sistemul pensiilor private.

Astfel, sursele de constituire a veniturilor Comisiei sunt următoarele:

- taxe de autorizare și avizare;
- taxe de funcționare și administrare plătite lunar;
- venituri provenite din donații, publicații și din alte surse legale, iar cheltuielile administrative privind funcționarea Comisiei sunt finanțate din venituri proprii.

În cadrul Pilonului III (pensii facultative) plata taxelor se efectuează de către :

- fondatorii unei societăți de pensii, în vederea autorizării de constituire a acesteia;
- societățile de pensii, societățile de asigurare, societățile de administrare a investițiilor, în vederea autorizării ca administrator al fondurilor de pensii facultative;
- administratorii fondurilor de pensii facultative;
- depozitarii activelor fondurilor de pensii facultative;
- auditorii financiari ai fondurilor de pensii facultative;
- agenții de marketing;
- solicitant persoană fizică sau juridică,

iar plata taxelor în cadrul Pilonului II (pensii administrate privat) se efectuează de către:

- fondatorii unei societăți de pensii, în vederea autorizării de constituire a acesteia;
- societățile de pensii, în vederea autorizării ca administrator al unui fond de pensii administrat privat;
- administratorii fondurilor de pensii administrate privat;
- depozitarii activelor fondurilor de pensii administrate privat;
- auditorii financiari ai fondurilor de pensii administrate privat;
- agenții de marketing;
- solicitant persoană fizică sau juridică.

EXECUȚIA BUGETULUI DE VENITURI ȘI CHELTUIELI :

1. Structura veniturilor prevăzute și a încasărilor realizate prin bugetul de venituri, la data de 31.12.2010, prezintă următorii indicatori:

Tabel 14

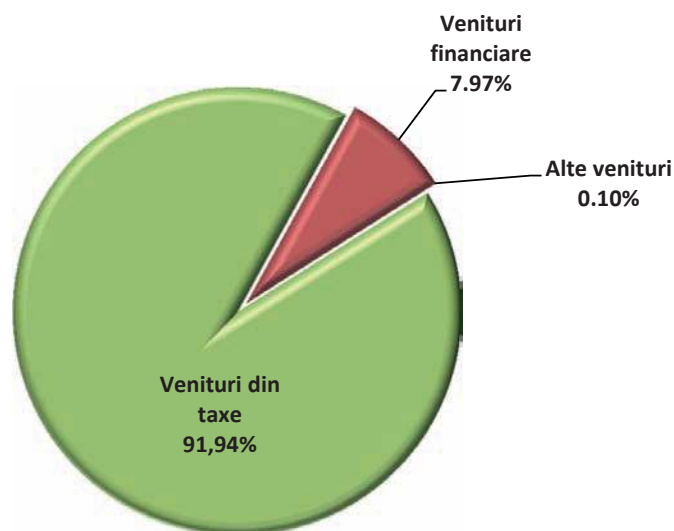
CSSPP - Structura veniturilor totale 2010

Indicator	Prevederi BVC mii lei	Realizat mii lei	%
Venituri totale din care:	8.466,85	8.799,76	103,93%
Venituri din taxe :	7.810,00	8.090,10	103,59%
-venituri din taxe de administrare	1.165,00	1.158,70	99,46%
-venituri din taxe de funcționare	5.985,00	5.997,39	100,21%
-venituri din taxe de autorizare	98,50	98,50	100,00%
-venituri din taxe de avizare	541,74	815,75	150,58%
-venituri din alte taxe	19,76	19,76	100,00%
Alte venituri	6,85	8,56	124,96%
Venituri financiare	650,00	701,10	107,86%

În perioada 01.01-31.12.2010, veniturile totale au fost realizate în proporție de 103,93% față de prevederile bugetare aferente aceleiași perioade, iar veniturile încasate din taxe au fost în sumă de 8.090,10 mii lei, respectiv 103,59 % din prevederile bugetare aprobate (Tabel 14).

Figura 12

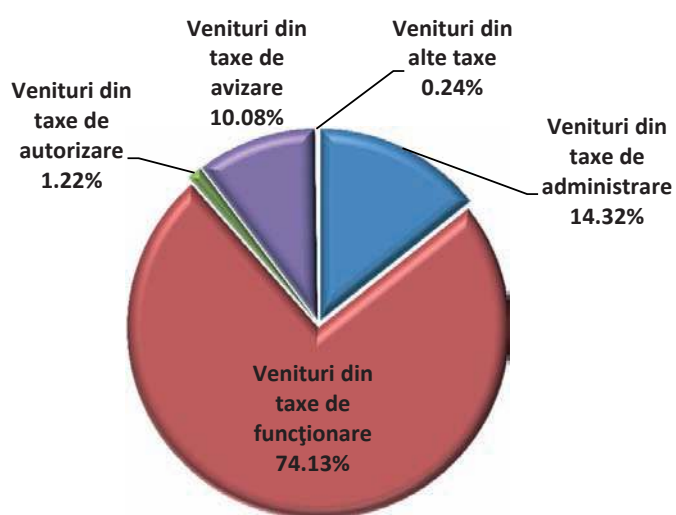
CSSPP - Structura veniturilor totale 2010



În volumul total al taxelor încasate, o pondere importantă o dețin taxele de administrare și funcționare. Acestea au fost în sumă de 7.156,09 mii lei, cu o pondere 88,45% în structura veniturilor din taxe (Figura 13).

Figura 13

CSSPP - Structura veniturilor din taxe 2010



2. Structura cheltuielilor prevăzute și a plăților efectuate prin bugetul de cheltuieli, la data de 31.12.2010, prezintă următorii indicatori:

Tabel 15

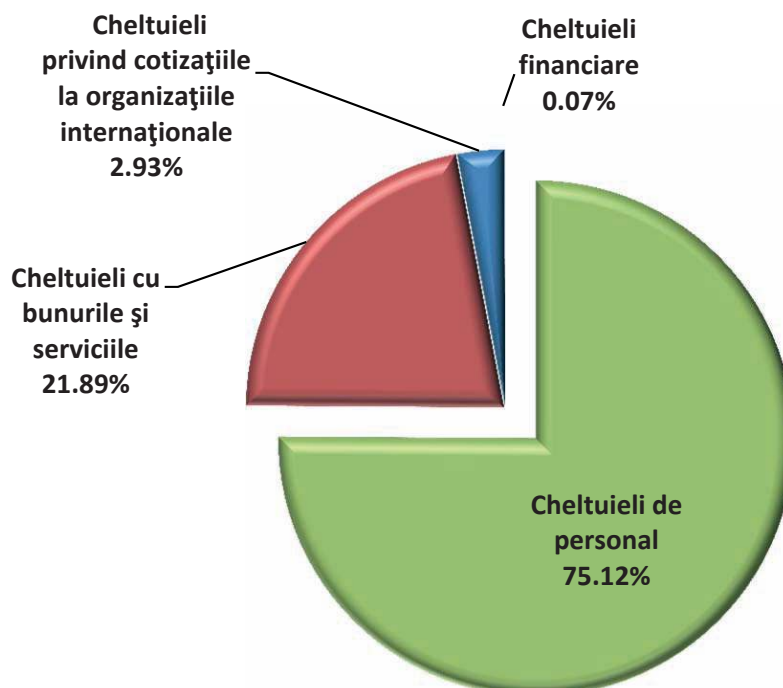
CSSPP - Structura cheltuielilor totale 2010

Indicator	Prevederi BVC mii lei	Realizat mii lei	%
Cheltuieli totale :	14.857,88	14.242,26	95,86%
Cheltuieli curente, din care:	14.684,03	14.106,08	96,06%
-cheltuieli de personal	10.781,00	10.595,86	98,28%
-cheltuieli cu bunurile și serviciile	3.469,03	3.088,15	89,02%
cheltuieli privind cotizațiile la organizații internaționale	423,5	412,67	97,44%
-cheltuieli financiare	10,5	9,4	89,52%
Cheltuieli de investiții	173,85	136,18	78,33%

În perioada 01.01-31.12.2010, cheltuielile totale au fost realizate în proporție de 95,86% față de prevederile bugetare aferente aceleiași perioade. (Tabel 15).

Figura 14

CSSPP - Structura cheltuielilor curente 2010



Raportate la totalul veniturilor încasate, cheltuielile anului 2010, au reprezentat 161,85 %. Deficitul anului 2010 în sumă de 5.442,50 mii lei, a fost suportat din excedentul anului precedent.

La sfârșitul anului 2010, nu au existat restanțe la plată a obligațiilor către bugetul de stat, bugetul asigurărilor sociale de stat, bugetul asigurărilor sociale de șomaj sau bugetul asigurărilor sociale de sănătate.

Disponibilul din venituri proprii existent la finele anului, în sumă de 9.265,43 mii lei, va constitui sursă de finanțare pentru cheltuielile anului următor.

Situațiile financiare ale Comisiei de Supraveghere a Sistemului de Pensii Private sunt întocmite conform principiilor și regulilor contabile prevăzute de Legea contabilității nr. 82/1991 și a Normelor de aplicare a acesteia, cu respectarea metodologiei privind întocmirea și depunerea situațiilor financiare ale instituțiilor publice la data 31 decembrie 2010, pe baza bilanței de verificare întocmită la finele anului 2010. Au fost respectate principiile contabile prevăzute de legislația financiar-contabilă.

Situațiile financiare asigură informații care sunt relevante în luarea deciziilor economice și reprezintă fidel rezultatul patrimonial și poziția financiară. Ele sunt neutre, prudente și complete sub toate aspectele semnificative.

Tabel 16

CSSPP - Comparație venituri și cheltuieli realizate 2010/2009

Indicator	Realizat 2009 mii lei	Realizat 2010 mii lei	%
Venituri totale, din care:	8.116,14	8.466,85	104,32%
Venituri din taxe , din care:	6.987,95	7.810,00	111,76%
-taxe de administrare	841,52	1.165,00	138,44%
-taxe de funcționare	4.617,06	5.985,00	129,63%
Cheltuieli totale, din care :	12.987,03	14.242,26	109,67%
Cheltuieli curente	12.895,59	14.106,08	109,39%
Cheltuieli de investiții	91,44	136,18	148,93%

Auditarea Situațiilor financiare ale Comisiei la data de 31.12.2010, a fost efectuată de către firma de audit PricewaterhouseCoopers Romania, membră a Camerei Auditorilor Financiari din România.

Comparativ cu anul 2010 indicatorii execuției bugetului de venituri și cheltuieli se prezintă astfel:

CONTUL DE EXECUȚIE A BUGETULUI CSSPP
Cheltuieli la data de 31.12.2010

DENUMIREA INDICATORILOR	Cod indicator	Credite bugetare	Angajamente bugetare	Angajamente legale	Plăți efectuate	Cheltuieli efective
TOTAL CHELTUIELI		14.857.875	14.404.553	14.404.553	14.242.260	14.639.733
CHELTUIELI CURENTE	01	14.684.025	14.268.373	14.268.373	14.106.080	14.223.693
TITLUL I CHELTUIELI DE PERSONAL	10	10.781.000	10.757.709	10.757.709	10.595.857	10.759.787
Cheltuieli salariale în bani	10.01	8.327.000	8.312.631	8.312.631	8.196.869	8.324.740
Salarii de bază	10.01.01	5.860.000	5.860.000	5.860.000	5.853.346	5.902.273
Alte sporuri	10.01.06	950.000	950.000	950.000	891.315	921.332
Fond de premii	10.01.08	425.000	425.000	425.000	416.999	416.999
Indemnizații plătite unor persoane din afara unității	10.01.12	945.000	945.000	945.000	908.966	963.951
Indemnizații de delegare	10.01.13	54.000	54.000	54.000	47.612	47.612
Alte drepturi salariale în bani	10.01.30	93.000	78.631	78.631	78.631	72.573
Cheltuieli salariale în natură	10.02	155.000	146.078	146.078	146.078	146.077
Tichete de masă	10.02.01	155.000	146.078	146.078	146.078	146.077
Contribuții	10.03	2.299.000	2.299.000	2.299.000	2.252.910	2.288.970
Contribuții de asigurări sociale de stat	10.03.01	1.785.000	1.785.000	1.785.000	1.751.656	1.742.045
Contribuții de asigurări de șomaj	10.03.02	42.500	42.500	42.500	41.259	40.993
Contribuții de asigurări sociale de sănătate	10.03.03	435.000	435.000	435.000	429.076	426.636
Contribuții de asigurări pentru accidente de muncă și boli profesionale	10.03.04	14.500	14.500	14.500	12.342	12.265
Contribuții pentru concedii și indemnizații	10.03.06	22.000	22.000	22.000	18.577	67.031
TITLUL II BUNURI ȘI SERVICII	20	3.469.025	3.088.593	3.088.593	3.088.152	3.041.842
Bunuri și servicii	20.01	1.036.200	877.351	877.351	876.910	886.893
Furnituri de birou	20.01.01	35.000	30.381	30.381	30.381	40.382
Materiale pentru curățenie	20.01.02	9.650	7.541	7.541	7.541	7.541
Încălzit, Iluminat și forță motrică	20.01.03	128.500	95.910	95.910	95.910	97.819
Apă, canal și salubritate	20.01.04	16.500	11.692	11.692	11.692	11.605
Carburanți și lubrifianți	20.01.05	60.000	57.500	57.500	57.500	60.519
Piese de schimb	20.01.06	-	-	-	-	785
Poștă, telecomunicații, radio, tv, internet	20.01.08	95.000	88.988	88.988	88.565	89.766
Materiale și prestări de servicii cu caracter funcțional	20.01.09	82.500	67.732	67.732	67.732	74.817
Alte bunuri și servicii pentru întreținere și funcționare	20.01.30	609.050	517.607	517.607	517.589	503.659

DENUMIREA INDICATORILOR	Cod indicator	Credite bugetare	Angajamente bugetare	Angajamente legale	Plăți efectuate	Cheltuieli efective
Bunuri de natura obiectelor de inventar	20.05	34.500	28.484	28.484	28.484	6.078
Alte obiecte de inventar	20.05.30	34.500	28.484	28.484	28.484	6.078
Deplasări, detașări, transferări	20.06	249.000	197.769	197.769	197.769	191.784
Deplasări interne, detașări, transferări	20.06.01	18.000	13.788	13.788	13.788	13.788
Deplasări în străinătate	20.06.02	231.000	183.981	183.981	183.981	177.996
Cărți, publicații și materiale documentare	20.11	11.500	10.185	10.185	10.185	8.791
Consultanță și expertiză	20.12	317.925	235.571	235.571	235.571	235.571
Pregătire profesională	20.13	40.500	33.772	33.772	33.772	33.772
Protecția muncii	20.14	63.400	60.439	60.439	60.439	52.221
Cheltuieli judiciare	20.25	27.500	14.462	14.462	14.462	6.469
Alte cheltuieli	20.30	1.688.500	1.630.560	1.630.560	1.630.560	1.620.263
Protocol și reprezentare	20.30.02	95.000	86.968	86.968	86.968	86.970
Prime de asigurare non-viață	20.30.03	43.500	34.766	34.766	34.766	24.467
Chirii	20.30.04	1.550.000	1.508.826	1.508.826	1.508.826	1.508.826
TITLUL III DOBÂNZI	30	10.500	9.397	9.397	9.397	9.397
Alte dobânzi	30.03	10.500	9.397	9.397	9.397	9.397
Dobânzi la operațiunile de leasing	30.03.05	10.500	9.397	9.397	9.397	9.397
TITLUL VII ALTE TRANSFERURI	55	423.500	412.674	412.674	412.674	412.667
Transferuri interne	55.01	51.500	51.500	51.500	51.500	51.500
Alte transferuri curente interne	55.01.18	51.500	51.500	51.500	51.500	51.500
B.Transferuri curente în străinătate (către organizații internaționale)	55.02	372.000	361.174	361.174	361.174	361.167
Contribuții și cotizații la organisme internaționale	55.02.01	372.000	361.174	361.174	361.174	361.167
CHELTUIELI DE CAPITAL	70	173.850	136.180	136.180	136.180	416.040
TITLUL XII . ACTIVE NEFINANCIARE	71	173.850	136.180	136.180	136.180	416.040
Active fixe	71.01	173.850	136.180	136.180	136.180	416.040
Construcții	71.01.01	-	-	-	-	-
Mașini, echipamente și mijloace de transport	71.01.02	55.300	51.437	51.437	51.437	127.788
Mobilier, aparatură birotică și alte active corporale	71.01.03	107.300	73.943	73.943	73.943	135.244
Alte active fixe	71.01.30	11.250	10.800	10.800	10.800	153.008

Bilanț la data de 31.12.2010

- lei -

NR. CRT.	DENUMIREA INDICATORILOR	Cod rând	Sold la începutul anului	Sold la sfârșitul perioadei
A	B	C	1	2
A	ACTIVE	01	X	X
	ACTIVE NECURENTE	02	X	X
1	Active fixe necorporale (ct.203+205+206+208+233-280-290-293*)	03	591.305	436.284
2	Instalații tehnice, mijloace de transport, animale, plantații, mobilier, aparatură birotică și alte active corporale (ct.213+214+231-281-291-293*)	04	705.623	515.035
3	Terenuri și clădiri (ct.211+212+231-281-291-293*)	05	0	0
4	Alte active nefinanciare (ct.215)	06	0	0
5	Active financiare necurente (investiții pe termen lung) peste un an (ct.260+265+2671+2672+2673+2675+2676+ 2678+2679-296) din care:	07	0	5.684
	Titluri de participare (ct.260-296)	08	0	0
6	Creanțe necurente – sume ce urmează a fi încasate după o perioadă mai mare de un an (ct.4112+4118+4282+4612 – 4912 - 4962) din care:	09	0	0
	Creanțe comerciale necurente – sume ce urmează a fi încasate după o perioadă mai mare de un an (ct 4112+4118+4612 – 4912 - 4962)	10	0	0
7	TOTAL ACTIVE NECURENTE (rd.03+04+05+06+07+09)	15	1.296.928	957.003
	ACTIVE CURENTE	18	X	X
1	Stocuri (ct.301+302+303+304+305+307+309+331+ 332+341+345+346+347+349+351+354+356+ 357+358+ 359+361+371+381+/-348+/-378-391-392-393-394-395-396-397-398)	19	331.542	329.322
2	Creanțe curente – sume ce urmează a fi încasate într-o perioadă mai mică de un an:	20	X	X
	Creanțe din operațiuni comerciale, avansuri și alte decontări (ct.232+234+409+4111+4118+413+418+425+4282+ 4611 + 473**+481+482+483 - 4911- 4961+5128) din care:	21	0	7.568
	Creanțe comerciale și avansuri (ct.232+234+409+ 4111+4118 +413 +418+4611-4911-4961): din care	22	0	881
	Avansuri acordate (ct. 232+234+409)	22.1	0	881
	Creanțe bugetare (ct.431**+437**+4424+ 4428**+ 444 **+ 446**+4482+ 461+463+ 464 +465+4664 +4665+4669+481**+482** - 497) din care:	23	497.627	695.378

NR. CRT.	DENUMIREA INDICATORILOR	Cod rând	Sold la începutul anului	Sold la sfârșitul perioadei
	Creanțele bugetului general consolidat (ct.463+464+465+4664+4665+4669 - 497)	24	0	0
	Creanțe din operațiuni cu fonduri externe nerambursabile și fonduri de la buget (ct.4501+4503+4505+4507+4511+4513+4515 +4531+4541+4543+4545+4551+4553+4561 +4563 +4571+4572+4573+4581+4583+473** +474+476) din care:	25	0	0
	Sume de primit de la Comisia Europeană (ct.4501+4503+4505+4507)	26	0	0
	Împrumuturi pe termen scurt acordate (ct.2671+2672+2673+2675+2676 +2678 +2679 +4681+ 4682 +4683+4684+ 4685+4686+ 4687 +4688+ 4689 + 469)	27	0	0
	Total creanțe curente (rd. 21+23+25+27)	30	497.627	702.946
3	Investiții pe termen scurt (ct.505-595)	31	0	0
4	Conturi la trezorerii și instituții de credit :	32	X	X
	Conturi la trezorerie, casă, alte valori, avansuri de trezorerie (ct.510+5121+5125+5131+5141+5151+5153 +5161+5171+5187+5201+5211+5212+5221 +5222+523++5251+5252+5253+526+527+ 528+5291+5292 +5293+5294 +5299 +5311 +532 +542 +550 +551 +552 +553 +554 +555 +556 +557 +5581+5582+5591+5601+5602+ 561+562 +5711 +5712 +5713+5714 +5741+5742+5743+5744) din care:	33	14.842.318	9.289.870
	depozite (ct. 5153+5187+5222+5602+5714+5744)	34	13.087.694	8.019.736
	Conturi la instituții de credit, casă, avansuri de trezorerie (ct.5112+5121+5124+5125+5131+5132+5141+ 5142+ 5151+5152+5153+5161 +5162+5171 +5172 +5187 +5314+5411+5412+542+ 550+ 5583+5592+5601 +5602) din care:	35	481	5.984
	depozite (ct. 5153+5187+5602)	36	0	0
	Total disponibilități (rd.33+35)	40	14.842.799	9.295.854
5	Conturi de disponibilități ale Trezoreriei Centrale (ct.5126+5127+5187+5201+5202+5203+5241+5242 +5243)	41	0	0
6	Cheltuieli în avans (ct. 471)	42	21.253	15.568
7	TOTAL ACTIVE CURENTE (rd.19+30+31+40+41+42)	45	15.693.221	10.343.690
8	TOTAL ACTIVE (rd.15+45)	46	16.990.149	11.300.693
B	DATORII	50	X	X
	DATORII NECURENTE- sume ce urmează a fi plătite după-o perioadă mai mare de un an	51	X	X
1	Sume necurente- sume ce urmează a fi plătite după o perioadă mai mare de un an (ct.269+401+403+4042+405+4622+509) din care:	52	0	0
	Datorii comerciale (ct.401+403+ 4042+405+4622)	53	0	0

NR. CRT.	DENUMIREA INDICATORILOR	Cod rând	Sold la începutul anului	Sold la sfârșitul perioadei
2	Împrumuturi pe termen lung (ct.1612+1622+1632+1642+1652+1661+1662+ 1672+168 -169)	54	106.143	62.435
3	Provizioane (cont 151)	55	0	0
	TOTAL DATORII NECURENTE (rd.52+54+55)	58	106.143	62.435
	DATORII CURENTE - sume ce urmează a fi plătite într-o perioadă de până la un an	59	X	X
1	Datorii comerciale, avansuri și alte decontări (ct.401+403+4041+405+408+419+4621+473+481 +482+ 483+ 269+509+5128) din care:	60	119.722	154.354
	Datorii comerciale și avansuri (ct. 401+403+4041+405+408+419+4621), din care:	61	50.231	9.983
	Avansuri primite (ct.419)	61.1	0	0
2	Datorii către bugete (ct.431+437+.440+441+4423+4428+444+446+ 4481+4555+4671+4672+4673+4674+4675+4679 +473+481+482) din care:	62	264.050	433.832
	Datoriile instituțiilor publice către bugete (ct.431+437+4423+4428+444+446+4481) din care:	63	264.050	433.832
	Contribuții sociale (ct.431+437)	63.1	188.583	117.076
	Sume datorate bugetului din Fonduri externe nerambursabile (ct.4555)	64	0	0
3	Datorii din operațiuni cu Fonduri externe nerambursabile și fonduri de la buget, alte datorii către alte organisme internaționale	65	0	0
	(ct.4502+4504+4506+4512+4514+4516+4521 +4522+4532+4542+4544+4546+4552+4554 +4564+ 4584+ 4585+459+462+473 +475)		0	0
	din care: sume datorate Comisiei Europene (ct.4502+4504+4506+459+462)	66	0	0
4	Împrumuturi pe termen scurt- sume ce urmează a fi plătite într-o perioadă de până la un an (ct.5186+5191+5192+5193+5194+5195+5196+ 5197+5198)	70	0	0
5	Împrumuturi pe termen lung – sume ce urmează a fi plătite în cursul exercițiului curent (ct.1611+1621+1631+1641+1651+1661+1662 +1671 +168-169)	71	39.756	45.129
6	Salariile angajaților (ct.421+423+426+4271+4273+4281)	72	406.842	399.962
7	Alte drepturi cuvenite altor categorii de persoane (pensii, indemnizații de șomaj, burse) (ct.422+424+426+4272+4273+429+438)din care:	73	0	0
	Pensii, indemnizații de șomaj, burse (ct.422+424+429)	73.1	0	0

NR. CRT.	DENUMIREA INDICATORILOR	Cod rând	Sold la începutul anului	Sold la sfârșitul perioadei
8	Venituri în avans (ct.472)	74	0	0
9	Provizioane (ct. 151)	75	0	0
10	TOTAL DATORII CURENTE (rd.60+62+65+70+71+72+73+74+75)	78	830.370	1.033.277
11	TOTAL DATORII (rd.58+78)	79	936.513	1.095.712
12	ACTIVE NETE = TOTAL ACTIVE - TOTAL DATORII = CAPITALURI PROPRII (rd.80= rd.46-79 = rd.90)	80	16.053.636	10.204.981
C	CAPITALURI PROPRII	83	X	X
1	Rezerve, fonduri (ct.100+101+102+103+104+105+106+131+132+133+134+135+136+137+1391+1392+1393+ 1394+1396+1399)	84	0	0
2	Rezultatul reportat (ct.117- sold creditor)	85	20.937.083	16.017.798
3	Rezultatul reportat (ct.117- sold debitor)	86	0	0
4	Rezultatul patrimonial al exercitiului (ct.121- sold creditor)	87	0	0
5	Rezultatul patrimonial al exercitiului (ct.121- sold debitor)	88	4.883.447	5.812.817
6	TOTAL CAPITALURI PROPRII (rd.84+85-86+87-88)	90	16.053.636	10.204.981



RAPORTUL AUDITORULUI INDEPENDENT CĂTRE CONSILIUL COMISIEI DE SUPRAVEGHERE A SISTEMULUI DE PENSII PRIVATE

Raport asupra situațiilor financiare

- 1 Am auditat situațiile financiare anexate ale Comisiei de Supraveghere a Sistemului de Pensii Private ("Comisia") care cuprind bilanțul la data de 31 decembrie 2010, contul de rezultat patrimonial, situația modificărilor în structura activelor nete- capitalurilor proprii, situația fluxurilor de trezorerie și conturile de execuție bugetară pentru exercițiul financiar încheiat la această dată și un sumar al politicilor contabile semnificative precum și alte note explicative. Situațiile financiare menționate se referă la:

• Total capitaluri proprii:	10.204.981 lei;
• Pierdere netă a exercițiului financiar:	5.812.817 lei.

Responsabilitatea conducerii pentru situațiile financiare

- 2 Conducerea Comisiei răspunde pentru întocmirea și prezentarea fidelă a acestor situații financiare în conformitate cu Ordinul Ministrului Finanțelor Publice al României nr. 1917/2005 cu modificările ulterioare, Ordinul Ministrului Finanțelor Publice al României nr. 59/2011 și cu politicile contabile descrise în Nota 6 la situațiile financiare, și pentru controalele interne pe care conducerea le consideră necesare pentru a întocmi situații financiare fără denaturări semnificative datorate fraudei sau erorii.

Responsabilitatea auditorului

- 3 Responsabilitatea noastră este ca, pe baza auditului efectuat, să exprimăm o opinie asupra acestor situații financiare. Noi am efectuat auditul conform Standardelor Internaționale de Audit. Aceste standarde cer ca noi să respectăm cerințele etice, să planificăm și să efectuăm auditul în vederea obținerii unei asigurări rezonabile că situațiile financiare nu cuprind denaturări semnificative.
- 4 Un audit constă în efectuarea de proceduri pentru obținerea probelor de audit cu privire la sumele și informațiile prezentate în situațiile financiare. Procedurile selectate depind de raționamentul profesional al auditorului, incluzând evaluarea riscurilor de denaturare semnificativă a situațiilor

PricewaterhouseCoopers Audit SRL, Lakeview Building, 301-311 Barbu Văcărescu Street
RO-020276 Bucharest 2, Romania
T: +40 21 225.3500 F: +40 21 225.3600, www.pwc.com/ro
J40/17223/1993, RO4282940



financiare, datorate fraudei sau erorii. În evaluarea acestor riscuri, auditorul ia în considerare controlul intern relevant pentru întocmirea și prezentarea fidelă a situațiilor financiare ale Comisiei pentru a stabili procedurile de audit relevante în circumstanțele date, dar nu și în scopul exprimării unei opinii asupra eficienței controlului intern al Comisiei. Un audit include, de asemenea, evaluarea gradului de adecvare a politicilor contabile folosite și rezonabilitatea estimărilor contabile elaborate de către conducere, precum și evaluarea prezentării situațiilor financiare luate în ansamblul lor.

- 5 Considerăm că probele de audit pe care le-am obținut sunt suficiente și adecvate pentru a constitui baza opiniei noastre de audit.

Opinia

- 6 În opinia noastră, situațiile financiare anexate oferă o imagine fidelă, în toate aspectele semnificative, a poziției financiare a Comisiei de Supraveghere a Sistemului de Pensii Private la data de 31 decembrie 2010, precum și a rezultatului patrimonial și a fluxurilor de trezorerie ale acesteia pentru exercițiul financiar încheiat la această dată în conformitate cu Ordinul Ministrului Finanțelor Publice al României nr. 1917/2005 cu modificările ulterioare, Ordinul Ministrului Finanțelor Publice al României nr. 59/2011 și cu politicile contabile prezentate în Nota 6 a situațiilor financiare.

Alte aspecte

- 7 Acest raport este adresat exclusiv Consiliului Comisiei de Supraveghere a Sistemului de Pensii Private. Auditul nostru a fost efectuat pentru a putea raporta Consiliului Comisiei de Supraveghere a Sistemului de Pensii Private acele aspecte pe care trebuie să le raportăm într-un raport de audit financiar, și nu în alte scopuri. În măsura permisă de lege, nu acceptăm și nu ne asumăm responsabilitatea decât față de Comisie și de Consiliul acesteia, în ansamblu, pentru auditul nostru, pentru acest raport sau pentru opinia formată.

Mihai Amița

Auditor statutar înregistrat la

Camera Auditorilor Financiar din România cu nr. 489/20 februarie 2001

În numele

PricewaterhouseCoopers Audit SRL

Firmă de audit înregistrată la

Camera Auditorilor Financiar din România cu nr. 6/25 iunie 2001

București, 17 februarie 2011



Situațiile financiare anexate nu sunt menite să prezinte poziția financiară, rezultatul operațiunilor și un set complet de note la situațiile financiare în conformitate cu reglementări și principii contabile acceptate în țări și jurisdicții altele decât România. De aceea, situațiile financiare anexate nu sunt întocmite pentru uzul persoanelor care nu cunosc reglementările contabile și legale din România inclusiv Ordinul Ministrului Finanțelor Publice nr. 1917/2005 cu modificările ulterioare și Ordinul Ministrului Finanțelor Publice al României nr. 59/2011.

7. OBIECTIVELE STRATEGICE ȘI DIRECȚIILE DE ACȚIUNE ALE AUTORITĂȚII PENTRU ANUL 2011

7.1. OBIECTIVELE STRATEGICE

În anul 2011, CSSPP va continua dezvoltarea sistemului de pensii private și, în paralel, va acționa pentru consolidarea rolului instituțional pe plan național și internațional, în condițiile evoluției economiei naționale aflată în plin efort de redresare economică, respectiv post criză financiară globală. În aceste condiții, pentru CSSPP obiectivele strategice vor fi următoarele:

1. Dezvoltarea și perfecționarea mecanismelor de supraveghere prudențială a activității desfășurate de către entitățile din sistem, prin monitorizarea îndeplinirii de către acestea a obligațiilor care le revin față de CSSPP și față de participanți, conform legislației în vigoare:

- Dezvoltarea și menținerea unui dialog activ între CSSPP și entitățile supravegheate, în vederea asigurării unei abordări unitare a organizării și funcționării pieței pensiilor private în România.

- Actualizarea procedurilor interne de lucru ale CSSPP, precum și a fluxurilor documentelor.

2. Asigurarea stabilității sistemului pensiilor private în contextul stabilității sistemului financiar din România, precum și la nivelul Uniunii Europene.

3. Creșterea rolului CSSPP – implicarea activă – în cadrul comisiilor și comitetelor de specialitate ale Uniunii Europene, dar și în cadrul celorlalte organisme de nivel internațional:

- Participarea la elaborarea și implementarea legislației de nivel european.
- Demersuri în scopul respectării calendarului majorării periodice a contribuțiilor la fondurile de pensii administrate privat, pentru încadrarea în nivelul prevăzut inițial.
- Continuarea și dezvoltarea colaborării inter-instituționale cu autoritățile de supraveghere similare din statele membre ale Uniunii Europene și cu alte organisme internaționale de profil, în care CSSPP este membră.

- Participarea la lucrările comitetului tehnic al IOPS.

4. Dezvoltarea, perfecționarea și modernizarea activităților privind protecția participanților și relațiile cu publicul.

5. Informarea, educarea participanților și popularizarea sistemului de pensii private.

7.2. PRIORITĂȚILE CSSPP PENTRU ANUL 2011

În domeniul legislației:

La nivelul **legislației primare**:

- Participarea la procesul de dezbateră a legislației primare în domeniul pensiilor private, la nivelul comisiilor de specialitate ale Parlamentului, cu privire la:

- Legea privind înființarea și funcționarea Fondului de Garantare
- Legea privind organizarea și funcționarea sistemului de plată al pensiilor private

La nivelul **legislației secundare**:

- Optimizarea guvernantei corporative la nivelul societăților de administrare a fondurilor de pensii, prin adoptarea unei norme cu privire la organizarea și funcționarea administratorilor de fonduri de pensii private;

- Modificarea și completarea prevederilor normelor privind activitatea de marketing;
- Modificarea și completarea prevederilor normelor privind provizionul tehnic;
- Modificarea și completarea prevederilor normelor privind activitatea de depozitare a activelor fondurilor de pensii private;
- Operațiunile efectuate pe contul individual al participantului;
- Modificarea și completarea prevederilor normelor privind investițiile fondurilor de pensii private, precum și calculul valorii activului net și al valorii unității de fond pentru fondurile de pensii private.

Importanța, rolul și scopul procesului de elaborare a legislației secundare necesită eforturi continue în vederea creșterii eficienței, responsabilității și transparenței entităților reglementate, autorizate, supravegheate și controlate de Comisie. Astfel, dezvoltarea sistemului de elaborare a reglementărilor în domeniul pensiilor private are în vedere managementul orientat către performanță și aplicarea principiilor guvernantei corporative în concordanță cu nevoile reale ale sistemului de pensii private.

În domeniul autorizării/avizării:

- Autorizarea individuală a membrilor consiliului de supraveghere/consiliului de administrație, directorilor/directoratului/conducătorilor, persoanelor propuse să asigure funcția de control intern și funcția de administrare a riscurilor din cadrul administratorilor de fonduri de pensii private;

- Avizarea modificărilor prospectelor schemelor de pensii pentru toate fondurile de pensii private;

- Activități de sistematizare, modificare, completare și consolidare a Registrului entităților autorizate de CSSPP și integrarea în sistemul informatic al CSSPP;
- Activități de colaborare inter-instituțională cu autorități de supraveghere naționale, dar și din alte țări: intensificarea acțiunilor orientate către autoritățile publice și asigurarea unui dialog direct și permanent pentru obținerea informațiilor necesare verificării și supravegherii entităților autorizate.

În domeniul supravegherii și controlului:

- Eficientizarea activităților specifice de supraveghere off-site prin informatizarea acestora;
- Standardizarea metodelor de evaluare și a formatelor de raportare, creșterea coerenței cadrului legislativ;
- Creșterea credibilității și stabilității sistemului de pensii private;
- Supravegherea suplimentară a administratorilor care aparțin unor grupuri financiare.

În domeniul relațiilor internaționale:

- Participarea CSSPP la platforma instituțională comună de lucru pe probleme de afaceri europene în cadrul Departamentului pentru Afaceri Europene;
- Creșterea rolului CSSPP – implicarea activă – în cadrul comisiilor și comitetelor de specialitate constituite la nivel național în scopul implementării legislației de nivel european;
- Implicarea în procesul de modificare a Directivei 2003/41/CE privind activitățile și supravegherea instituțiilor pentru furnizarea de pensii ocupaționale;
- Continuarea și dezvoltarea colaborării inter-instituționale cu autoritățile de supraveghere similare din statele membre ale Uniunii Europene și cu alte organisme internaționale de profil, în care CSSPP este membru;
- Participarea și implicarea activă în elaborarea documentelor IOPS⁴⁶, prin contribuții la activitatea Comitetului Tehnic constituit la nivelul acestui organism internațional.

În domeniul managementului proiectelor:

- CSSPP va monitoriza derularea proiectelor demarate în anul 2010 și va depune în continuare toate diligențele necesare la OIPSI⁴⁷ pentru promovarea acestor proiecte în vederea admiterii lor la finanțare;
- Demararea proiectului „Centrul de Pregătire și Formare Profesională al CSSPP”;
- Dezvoltarea unui proiect cu finanțare prin „Programul de cooperare româno-elvețian derulat prin Banca Mondială”. Proiectul va fi dezvoltat în comun de către CSSPP cu BNR, CNVM, CSA în cadrul „Programului cooperare româno-elvețian”, care are în vedere o finanțare acordată

⁴⁶ International Organisation of Pensions Supervisors

⁴⁷ Organismul Intermediar pentru Promovarea Societății Informaționale

României printr-un împrumut nerambursabil de către Elveția în baza Acordului Bilateral semnat deja între cele 2 state în luna septembrie 2010;

- Reluarea și finalizarea acțiunii de contractare de consultanță de specialitate pentru activitatea „Auditare a Procedurilor interne ale CSSPP și îmbunătățirea lor” și finalizarea concretă a acestui obiectiv.

În domeniul stabilității financiare:

- Participarea CSSPP, alături de celelalte autorități din domeniul financiar bancar din România: BNR, CNVM și CSA la lucrările Comitetului Național pentru Stabilitate Financiară (CNSF)⁴⁸, potrivit calendarului întrunirilor trimestriale convenit de către Comitet;
- Promovarea unui schimb de informații permanent și eficient cu autoritățile membre, precum și participarea la elaborarea documentelor privind evaluarea și prevenirea situațiilor de criză financiară la nivelul instituțiilor financiare individuale.

În domeniul comunicării și relațiilor publice ale CSSPP:

- Dezvoltarea și perfecționarea activităților privind protecția participanților și relațiile cu publicul;
- Îmbunătățirea vizibilității CSSPP prin organizarea și participarea la evenimente și conferințe în vederea promovării unei imagini corecte și coerente a activității CSSPP;
- Informarea, educarea participanților și popularizarea sistemului de pensii private prin campanii de informare publică;
- Îmbunătățirea imaginii CSSPP: consolidarea relațiilor cu mass-media și eficientizarea activității de comunicare;
- Îmbunătățirea formei și a conținutului materialelor publicate prin pagina web a CSSPP, îmbunătățirea imaginii CSSPP și a elementelor de identitate audio-vizuală;
- Îmbunătățirea relațiilor de colaborare cu Parlamentul și instituțiile subordonate acestuia, cu instituțiile guvernamentale, cu organizații neguvernamentale, cu alte instituții/autorități.

În domeniul statisticii și publicațiilor CSSPP:

- Sporirea și consolidarea încrederii utilizatorilor informațiilor statistice din domeniul pensiilor private, respectiv conștientizarea publicului asupra utilității statisticilor din domeniu, precum și informarea mass-media specializată cu privire la noutățile apărute în domeniu;
- Creșterea calității informațiilor statistice din domeniul pensiilor private prin realizarea unui cadru organizat pentru colectarea și prelucrarea datelor și diversificarea canalelor de diseminare electronică.

⁴⁸ CNSF se întrunește trimestrial, în cadrul acestor întâlniri sunt analizate evenimentele care au intervenit pe piețele financiare și se stabilesc măsuri comune de acțiune în vederea asigurării stabilității sistemului financiar din România.



PARTEA a II-a



PIAȚA PENSIILOR PRIVATE DIN ROMÂNIA ÎN 2010

1. PRIVIRE DE ANSAMBLU

Anul 2010 a marcat pentru pensiile private depășirea pragului de 1 miliard de euro active totale aflate în administrare. Astfel, în luna octombrie 2010 activele totale ale fondurilor de pensii facultative și administrate privat au atins nivelul de 1.017,36 mil. euro. La finele anului activele totale au ajuns la 1.088,24 mil. euro (1.011,55 mil. euro activele totale ale fondurilor de pensii administrate privat și 76,69 mil. euro activele totale ale fondurilor de pensii facultative).

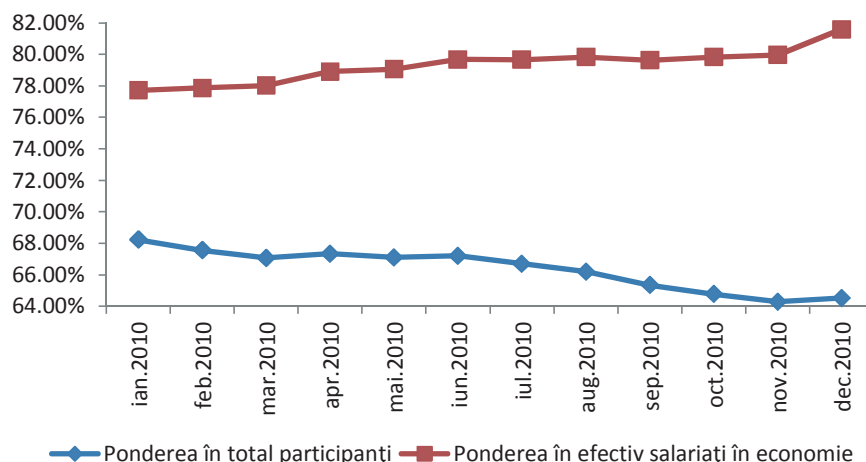
Pentru Pilonul II 2010 a fost și anul când cota de contribuții a crescut la 2,5%, după ce cu un an în urmă a fost înghețată la 2%. Ca urmare, în 2010 s-au încasat contribuții totale în valoare de 1.564,02 mil. lei, cu 18,05% mai mult decât în 2009. Totuși, cota de contribuții se află în urma calendarului aprobat inițial, ceea ce a însemnat pentru fondurile de pensii administrate privat un minus de 654,88 mil. lei în contribuții brute neîncasate în ultimii doi ani (331,23 mil. lei în 2009 și 323,65 mil. lei în 2010), respectiv pentru administratorii fondurilor un minus de 16,37 mil. lei din comisioane din contribuțiile respective în cei doi ani. Pentru participanți a însemnat active nete mai mici cu 732,77 mil. de lei, din care 77,89 mil. lei ar fi reprezentat profitul în cei doi ani, în condițiile în care sumele suplimentare ar fi fost investite la același randament. Trebuie menționat că nu numai în România au fost adoptate astfel de măsuri. Spre exemplu, în Ungaria sistemul de pensii private a fost naționalizat, iar în Polonia cota de contribuție a scăzut de la 7,3% la 2,3%, urmând a ajunge la 3,5% în 2017.

Condițiile de pe piața muncii au fost un factor ce a afectat piața pensiilor private, ceea ce s-a observat în ponderea participanților care au virat lunar contribuții în total participanți. Astfel, ponderea acestora a scăzut de la 69,04% în decembrie 2009 la 64,52% la sfârșitul anului 2010. Numărul participanților care au virat lunar contribuții pe parcursul anului 2010 a fluctuat între 3,32 și 3,40 milioane. Datele ANOFM privind evoluția șomajului indicau în 2010 o scădere a numărului șomerilor cu 11,62% în perioada decembrie 2009 – decembrie 2010 până la un nivel de 626.960 șomeri. Această scădere a șomajului poate fi cauzată mai degrabă de scăderea numărului șomerilor neindemnizați, care nu s-au mai înregistrat la oficiile teritoriale ca fiind în căutarea unui loc de muncă, și mai puțin cauzată de creșterea angajărilor. Conform statisticilor furnizate de INS numărul efectiv al salariaților din economie a scăzut în fiecare lună a anului 2010, de la 4,33 mil. în ianuarie 2010 la 4,10 mil. în decembrie 2010.

Comparând numărul participanților care virează lunar contribuții fondurilor de pensii private obligatorii cu efectivul de salariați, se observă o creștere a ponderii pe parcursul anului 2010. Astfel, în timp ce scăderea ponderii participanților care virează contribuții lunare în total participanți este oarecum normală în condițiile în care efectivul salariaților se află în scădere, este de remarcat că ponderea participanților care virează lunar contribuții în efectiv salariați în economie se situează pe un trend crescător, evoluând pe parcursul anului 2010 de la 77,71% în ianuarie 2010 la 81,58% în decembrie 2010.

Figura 15

Pilon II - Ponderea numărului de participanți care au virat contribuții lunar 2010



De asemenea, atât timp cât efectivul salariaților nu crește, iar numărul total al participanților la fondurile de pensii este în continuă creștere, ponderea participanților care plătesc lunar contribuții în total participanți va continua să scadă. Numărul total al participanților va crește în continuare ca urmare a aderărilor noi, cel puțin până în anul 2023, când sunt așteptate primele ieșiri la pensie pentru limită de vârstă, ieșirile din sistem ca urmare a decesului sau invalidității fiind ne semnificative.

Aderările noi în Pilonul II au fost în 2010 de aproximativ 273 mii persoane. În continuare majoritatea participanților nou intrați în sistem sunt repartizați aleatoriu, gradul de repartizare aleatorie în 2010 fiind de 80,94%. În același timp rata de validare a actelor individuale de aderare este scăzută, la nivelul anului 2010 fiind de 18,39%.

În Figura 16 se observă poziționarea fondurilor de pensii administrate privat față de media înregistrată la nivel de sistem în ceea ce privește numărul de participanți rezultați din repartizarea aleatorie și rata de validare a actelor individuale de aderare (atât participanți atrași ca urmare a activității de marketing cât și participanții care au ales să se transfere de la alte fonduri).

- Cadranul I: reprezintă fondurile pentru care participanții nou intrați provin din repartizarea aleatorie într-o pondere mai mare decât media la nivel de sistem și în plus pentru participanții care au depus acte individuale de aderare rata de validare este mai mică decât media la nivel de sistem;

- Cadranul II: reprezintă fondurile pentru care participanții nou intrați provin din repartizarea aleatorie într-o pondere mai mare decât media la nivel de sistem dar pentru participanții care au depus acte individuale de aderare rata de validare este mai mare decât media la nivel de sistem;

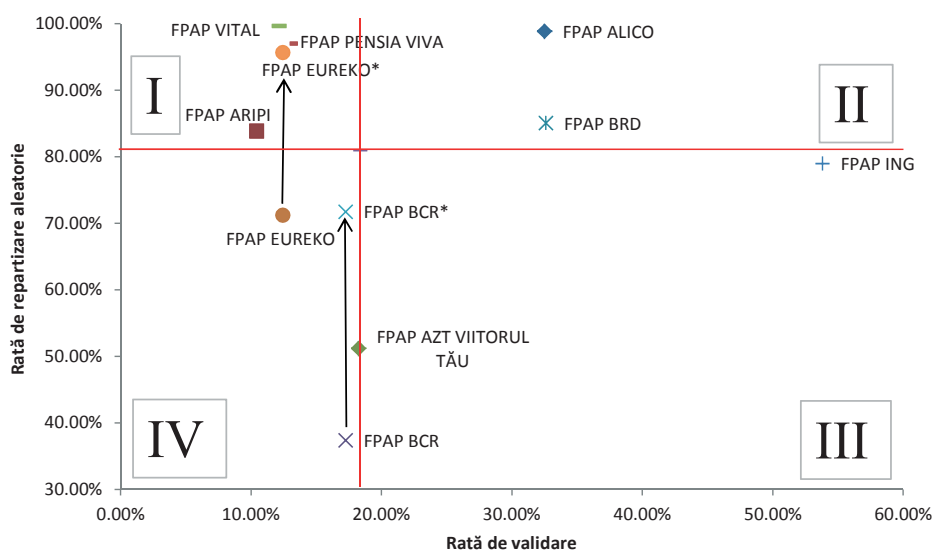
- Cadranul III: reprezintă fondurile pentru care participanții nou intrați provin din repartizarea aleatorie într-o pondere mai mică decât media la nivel de sistem și în plus pentru

participanții care au depus acte individuale de aderare rata de validare este mai mare decât media la nivel de sistem;

- Cadranul IV: reprezintă fondurile pentru care participanții nou intrați provin din repartizarea aleatorie într-o pondere mai mică decât media la nivel de sistem iar pentru participanții care au depus acte individuale de aderare rata de validare este mai mică decât media la nivel de sistem.

Figura 16

Pilon II - Ponderea numărului de participanți repartizați aleatoriu și rata de validare 2010



FPAP EUREKO* ajustat ca urmare a absorbției fondului FPAP KD

FPAP BCR* ajustat ca urmare a absorbției fondurilor FPAP OTP și FPAP PRIMA PENSIE

Pe de altă parte, nu numai numărul total al participanților este important pentru un fond de pensii administrat privat ci și câți din acești participanți plătesc contribuții lunar și valoarea acestor contribuții. Pentru întreg anul 2010 ponderea medie a participanților care au plătit lunar contribuții în total participanți a fost de 66,34%, iar contribuția medie lunară a fost de 38,78 lei/participant.

În Figura 17 este prezentată poziționarea fondurilor de pensii administrate privat relativă la mediile înregistrate la nivel de sistem a ponderii participanților care plătesc lunar contribuții și a contribuției medii (date anuale):

- Cadranul I: reprezintă fondurile pentru care numărul participanților care plătesc lunar contribuții este mai mare decât media la nivel de sistem dar valoarea contribuției medii este mai mică decât media la nivel de sistem;

- Cadranul II: reprezintă fondurile pentru care numărul participanților care plătesc lunar contribuții este mai mare decât media la nivel de sistem și valoarea contribuției medii este mai

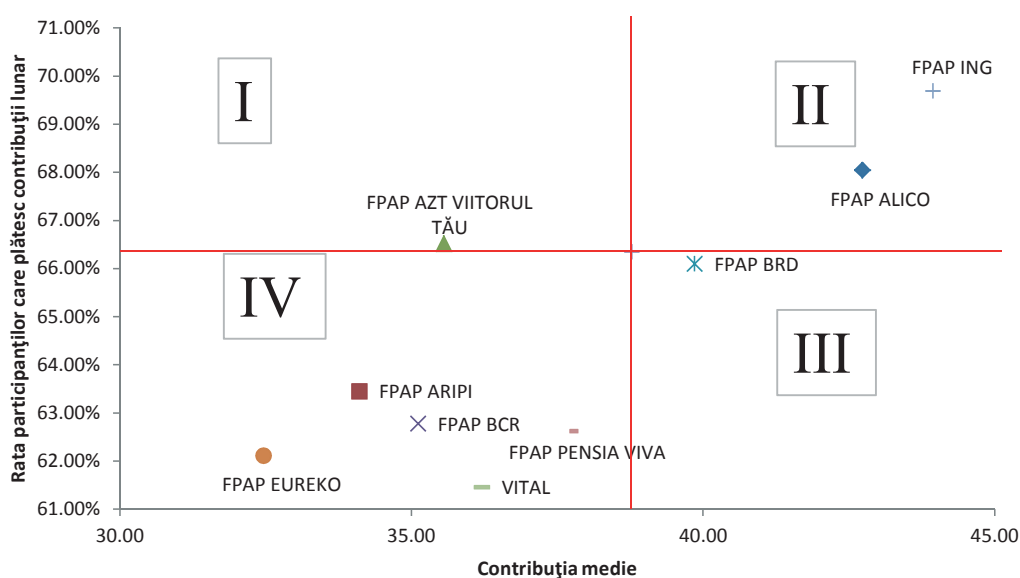
mare decât media la nivel de sistem;

- Cadranul III: reprezintă fondurile pentru care numărul participanților care plătesc lunar contribuții este mai mic decât media la nivel de sistem dar valoarea contribuției medii este mai mare decât media la nivel de sistem;

- Cadranul IV: reprezintă fondurile pentru care numărul participanților care plătesc lunar contribuții este mai mic decât media la nivel de sistem, iar valoarea contribuției medii este mai mică decât media la nivel de sistem.

Figura 17

Pilon II - Ponderea numărului de participanți care au virat contribuții lunar și contribuția medie 2010



2. PILON II

2.1. PARTICIPANȚI

În anul 2010 în Pilonul II erau înregistrați 5,19 mil. participanți, în creștere cu 5,56% față de anul 2009. Cele mai mari creșteri ale participanților s-au înregistrat în cazul FPAP BCR (38,76%), FPAP BRD (23,17%) și FPAP VITAL (14,66%).

Tabel 17

Pilon II - Număr participanți 2009 - 2010

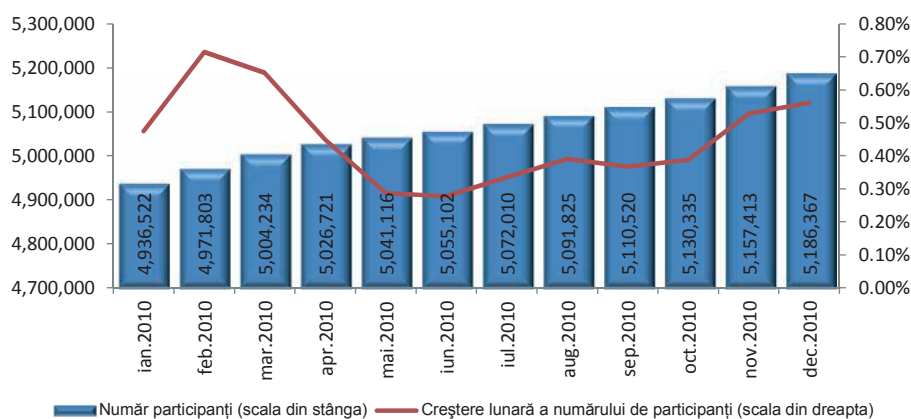
Fond de pensii administrat privat	dec.2009	dec.2010	dec.2010/dec.2009
FPAP ING	1.628.301	1.656.650	1,74%
FPAP AZT VIITORUL TĂU	1.255.868	1.299.612	3,48%
FPAP ARIPI	465.270	495.974	6,60%
FPAP PENSIA VIVA	357.996	382.671	6,89%
FPAP EUREKO	335.593	368.482	9,80%
FPAP BCR	242.925	337.082	38,76%
FPAP ALICO	303.827	326.879	7,59%
FPAP VITAL	153.844	176.401	14,66%
FPAP BRD	115.786	142.616	23,17%
TOTAL	4.913.153	5.186.367	5,56%

Trebuie menționat că în cazul FPAP BCR și FPAP EUREKO creșterea numărului participanților este dată parțial și de absorbția fondurilor FPAP OTP și FPAP PRIMA PENSIE de către FPAP BCR și a fondului FPAP KD de către FPAP EUREKO.

Numărul participanților a crescut de la lună la lună într-un ritm mai accelerat în primul trimestru al anului 2010, după care ritmul de creștere s-a mai temperat, pentru a crește din nou în ultimele două luni ale anului. În februarie 2010 s-a înregistrat cea mai mare creștere lunară a numărului de participanți (35.281), la polul opus fiind luna iunie 2010 cu o creștere de doar 13.986 participanți.

Figura 18

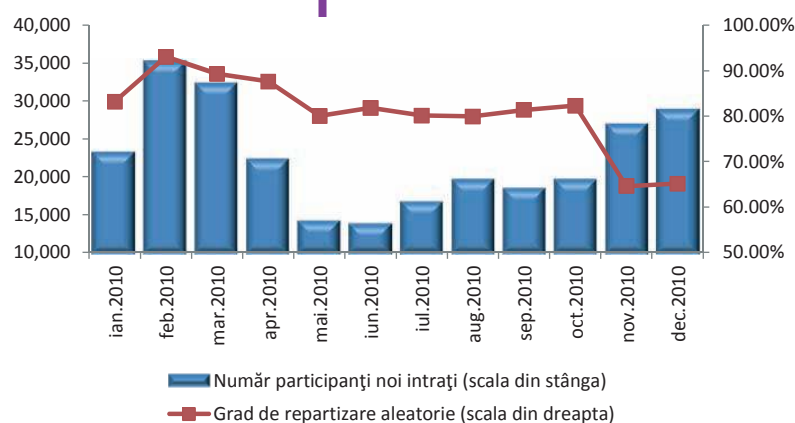
Pilon II - Evoluția numărului de participanți 2010



Este de remarcă totuși, că ponderea participanților repartizați aleatoriu s-a înscris pe un trend descrescător pe parcursul anului 2010, în noiembrie și decembrie înregistrându-se cele mai scăzute niveluri din întregul an de 64,59% și, respectiv 65,14%. Cumulat, pe întregul an 2010, numărul participanților repartizați aleatoriu a reprezentat 80,94% din numărul participanților nou intrați.

Figura 19

Pilon II - Evoluția numărului de participanți nou intrați și gradul de repartizare în 2010



Din punct de vedere al participanților care virează lunar contribuții, numărul acestora și ponderea în total participanți au scăzut în cursul anului 2010 în cazul tuturor fondurilor de pensii administrate privat.

Tabel 18

Pilon II - Pondere participanți cu contribuții virate lunar 2009 - 2010

Fond de pensii administrat privat	dec.2009	dec.2010
FPAP ING	72,33%	68,17%
FPAP ALICO	70,76%	66,04%
FPAP AZT VIITORUL TĂU	69,31%	64,83%
FPAP BRD	68,52%	63,49%
FPAP ARIPI	66,18%	61,53%
FPAP PENSIA VIVA	65,27%	60,76%
FPAP BCR	66,56%	60,60%
FPAP EUREKO	65,01%	60,19%
FPAP VITAL	63,23%	59,11%
TOTAL	69,04%	64,52%

Față de decembrie 2009 la finalul anului 2010 se înregistrau scăderi ale ponderii participanților care plătesc lunar contribuții în total participanți între 4,12 puncte procentuale (FPAP VITAL) și 5,96 puncte procentuale (FPAP BCR). La nivelul Pilonului II ponderea participanților care plătesc lunar contribuții a scăzut de la 69,04% în decembrie 2009 la 64,52% în decembrie 2010.

În schimb, numărul participanților cu conturi goale, cât și ponderea lor în total număr participanți, a scăzut în anul 2010, de la 7,08% din total participanți cât reprezentau conturile goale la finele lui 2009 la 5,49% la sfârșitul anului 2010.

Tabel 19

Pilon II - Evoluție conturi goale 2009 - 2010

Fond de pensii administrat privat	dec.2009	dec.2010
FPAP ALICO	5,47%	4,06%
FPAP ING	5,51%	4,28%
FPAP BRD	6,47%	4,57%
FPAP AZT VIITORUL TĂU	6,95%	5,47%
FPAP BCR	7,26%	5,98%
FPAP ARIPI	8,49%	6,58%
FPAP EUREKO	9,13%	7,13%
FPAP PENSIA VIVA	9,93%	7,80%
FPAP VITAL	10,66%	7,93%
TOTAL	7,08%	5,49%

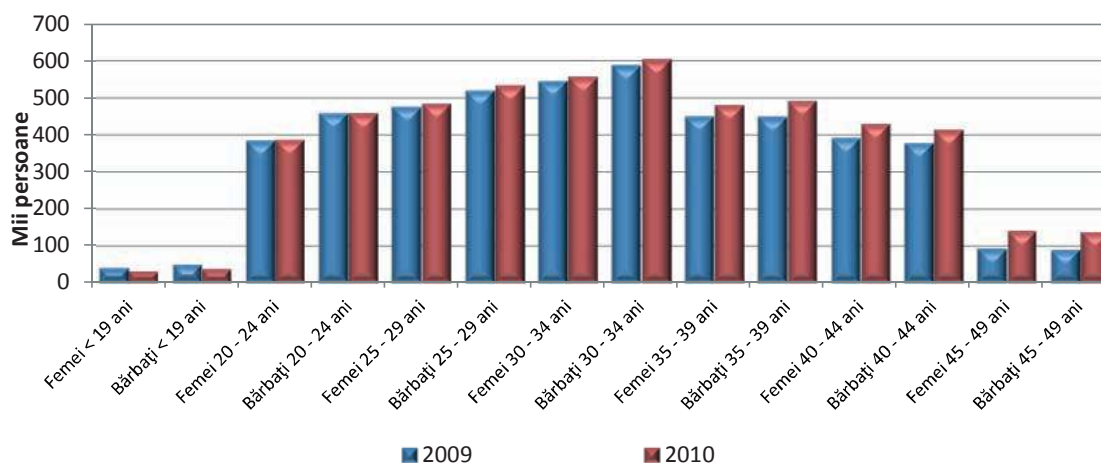
La nivel de fonduri, numărul conturilor goale a cunoscut scăderi cuprinse între 12,86% (FPAP BRD) și 20,97% (FPAP ING), în timp ce la nivelul întregului sistem numărul conturilor goale a scăzut cu 18,15% până la 284.829.

Repartizarea participanților pe sexe a rămas relativ constantă, raportul femeii/bărbați fiind de 48,45% la 51,55% (48,42% la 51,58% în 2009). În același timp, din repartizarea pe vârste, rezultă o ușoară creștere a participanților peste 35 ani, o evoluție normală ca urmare a creșterii vârstei participanților. Astfel, raportul între participanții sub 35 ani și cei peste de 35 ani a fost în 2010 de 59,59% la 40,41% (62,34% la 37,66% în 2009).

Ponderea mai mare a participanților cu vârsta sub 35 ani este normală pentru un sistem de pensii private lansat de aproximativ 3 ani. Primele plăți de pensii pentru limită de vârstă sunt cele aferente grupei de vârstă actuale de 45-49 de ani (280.280 participanți) și, în funcție de vârsta de pensionare a femeilor și bărbaților, vor avea loc în intervalul 2023 – 2030.

Figura 20

Pilon II - Structura participanților pe vârste și sexe 2009 - 2010



2.2. CONTRIBUȚII

În anul 2010 ca urmare a creșterii cotei de contribuție la 2,5% (față de 2% în 2009), s-au încasat contribuții brute totale în valoare de 1,56 mld. lei, iar valoarea contribuției medii⁴⁹ a crescut la nivel de sistem cu 25,26% ajungând la 39,57 lei, după ce în luna mai 2010 a atins maximum anual cu o valoare de 42,21 lei.

Tabel 20

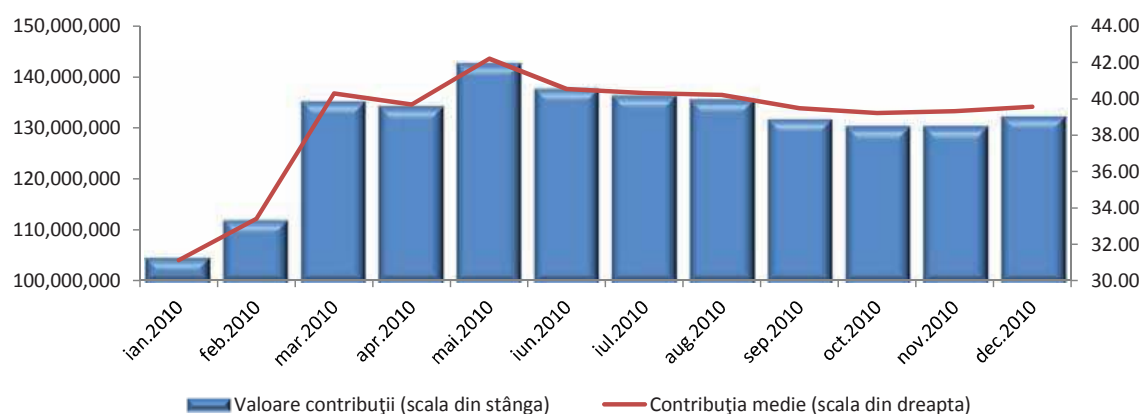
Pilon II - Contribuții încasate și contribuție medie 2010

Fond de pensii administrat privat	Total contribuții încasate în 2010	Contribuția medie dec.2009	Contribuția medie dec.2010	Contribuția medie dec.2010/dec.2009
FPAP ING	603.951.503	35,46	44,99	26,86%
FPAP ARIPI	125.419.202	27,86	34,95	25,48%
FPAP ALICO	110.438.340	34,83	43,68	25,42%
FPAP AZT VIITORUL TĂU	362.268.350	29,07	36,26	24,77%
FPAP EUREKO	86.043.962	26,60	33,14	24,57%
FPAP PENSIA VIVA	105.507.668	30,92	38,46	24,39%
FPAP VITAL	44.384.644	29,60	36,65	23,82%
FPAP BCR	83.550.230	28,77	35,22	22,41%
FPAP BRD	41.104.431	32,95	40,09	21,67%
TOTAL	1.564.017.424	31,59	39,57	25,26%

La nivel de fonduri de pensii administrate privat creșterea valorii contribuției medii s-a încadrat între 21,67% (FPAP BRD) și 26,86% (FPAP ING).

Figura 21

Pilon II - Evoluția valorii contribuțiilor încasate și a contribuției medii 2010



⁴⁹ Contribuția medie lunară a fost calculată ca raport între contribuțiile brute totale din luna respectivă și numărul participanților care au plătit contribuții în luna respectivă.

2.3. ACTIVE NETE

Activele nete aflate în administrarea fondurilor de pensii administrate privat au crescut în 2010 cu 81,68% față de finalul anului 2009, depășind pragul de 1 miliard de euro (1,01 mld. euro, la cursul BNR din 31 decembrie 2010).

Tabel 21

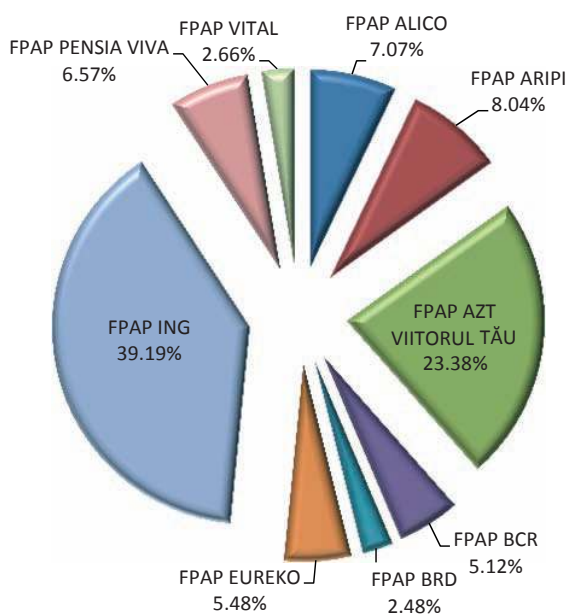
Pilon II - Evoluție active nete 2009 - 2010

Fond de pensii administrat privat	dec.2009	dec.2010	dec.2010/dec.2009
FPAP BCR	101.738.348	221.858.525	118,07%
FPAP EUREKO	127.137.771	237.492.138	86,80%
FPAP BRD	57.752.381	107.417.663	86,00%
FPAP AZT VIITORUL TĂU	557.621.890	1.012.795.437	81,63%
FPAP ALICO	168.903.132	306.447.822	81,43%
FPAP VITAL	63.441.445	115.078.950	81,39%
FPAP ING	937.973.326	1.697.779.617	81,01%
FPAP ARIPI	192.608.551	348.296.472	80,83%
FPAP PENSIA VIVA	158.343.471	284.744.119	79,83%
TOTAL	2.384.385.399	4.331.910.744	81,68%

Cele mai mari creșteri ale activelor au fost înregistrate de FPAP BCR (118,07%) și FPAP EUREKO (86,80%), în special ca urmare a absorbției fondurilor FPAP OTP și FPAP PRIMA PENSIE de către FPAP BCR, în timp ce FPAP EUREKO a absorbit FPAP KD.

Figura 22

Pilon II - Cota de piață în funcție de valoarea activelor nete 2010



Din punct de vedere al cotei de piață în funcție de valoarea activelor nete, în continuare pe primele trei locuri se situează FPAP ING (1.697,78 mil. lei active nete), FPAP AZT VIITORUL TĂU (1.012,80 mil. lei) și FPAP ARIPI (348,30 mil. lei).

Împreună aceste fonduri administrează active în valoare de 3,06 mld. lei, reprezentând 70,61% din activele nete ale tuturor fondurilor de pensii administrate privat.

Valoarea medie a contului (raportul dintre activele nete și numărul de participanți) în 2010 a înregistrat creșteri cuprinse între 51,01% și 77,91%, media la nivelul Pilonului II fiind de 72,11%.

Tabel 22

Pilon II - Evoluție valoare medie cont 2009 - 2010

Fond de pensii administrat privat	dec.2009	dec.2010	dec.2010/dec.2009
FPAP ING	576,04	1.024,83	77,91%
FPAP AZT VIITORUL TĂU	444,01	779,31	75,51%
FPAP EUREKO	378,85	644,51	70,13%
FPAP ARIPI	413,97	702,25	69,64%
FPAP ALICO	555,92	937,50	68,64%
FPAP PENSIA VIVA	442,31	744,10	68,23%
FPAP VITAL	412,38	652,37	58,20%
FPAP BCR	418,81	658,17	57,15%
FPAP BRD	498,79	753,20	51,01%
TOTAL	485,31	835,25	72,11%

Astfel, la finalul anului 2010 valoarea medie a contului a atins valoarea de 835,25 lei (194,93 euro, la cursul BNR din 31 decembrie 2010).

2.4. STRUCTURA PORTOFOLIULUI DE INVESTIȚII

La finalul anului 2010, exceptând instrumentele de acoperire a riscului care cuantifică doar evoluția cursului valutar și sumele în decontare/tranzit care au caracter temporar, singura categorie de active care a cunoscut o scădere a valorii o reprezintă obligațiunile organismelor străine neguvernamentale de la 91,08 mil. lei (3,82% din activele totale) la 31 decembrie 2009 până la 73,72 mil. lei (1,70% din activele totale) la 31 decembrie 2010.

Categoriile de active care, în aceeași perioadă, au crescut, dar mai lent decât creșterea activelor totale (și implicit au cunoscut o scădere a ponderii în total active) au fost:

- obligațiunile municipale: au crescut ca valoare cu 81,02% până la 55,14 mil. lei, iar ca pondere în total active au scăzut de la 1,28% la 1,27%
- obligațiunile corporative: au crescut ca valoare cu 51,02% până la 476,78 mil. lei, iar ca pondere în total active au scăzut de la 13,23% la 11,00%
- OPCVM: au crescut ca valoare cu 4,57% până la 22,66 mil. lei, iar ca pondere în total active au scăzut de la 0,91% la 0,52%.

Celelalte clase de active au crescut atât ca valoare cât și ca pondere în total active, după cum urmează:

- depozitele bancare: au crescut ca valoare cu 166,22% până la 311,05 mil. lei, iar ca pondere au crescut de la 4,90% la 7,18%

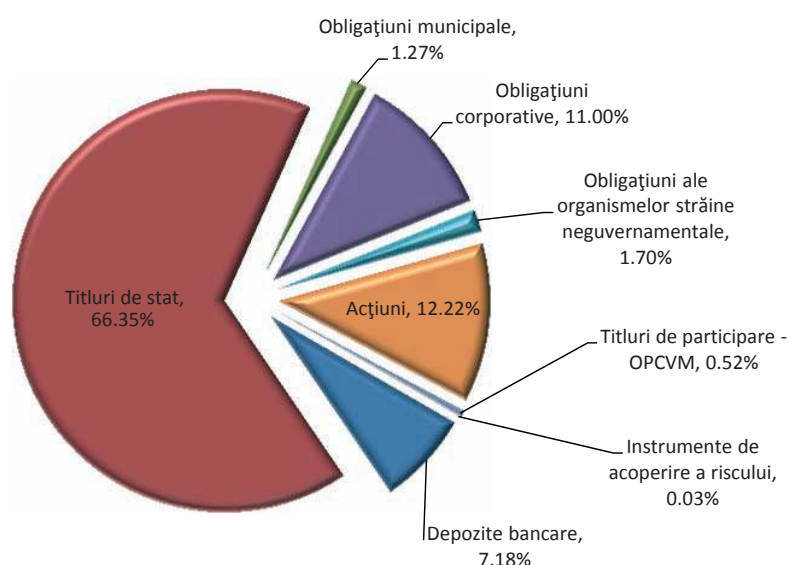
- acțiunile: au crescut ca valoare cu 137,53% până la 529,56 mil. lei, iar ca pondere au crescut de la 9,34% la 12,22%

- titlurile de stat: au crescut ca valoare cu 86,33% până la 2.876,02 mil. lei, iar ca pondere au crescut de la 64,70% la 66,35%.

Instrumentele de acoperire a riscului la 31 decembrie 2010 reprezentau 0,03% din total active, iar sumele în decontare/tranzit și disponibilitățile în cont curent reprezentau -0,27%.

Figura 23

Pilon II - Structura investițiilor 2010



Din punct de vedere al expunerilor (cumulat pe toate clasele de active) față de un emitent/grup de emitenți, în afară de Ministerul Finanțelor Publice (cu o expunere de 65,83% din total active Pilon II), cele mai importante sunt față de sectorul financiar (4 emitenți/grupuri de emitenți din cele mai mari 5 expuneri). În total primele 5 expuneri cumulează 463,42 mil. lei (10,69% din totalul activelor administrate de fondurile private de pensii).

Tabel 23

Pilon II - Top 5 expuneri 2010

Nr. Crt.	Denumire Emitent	Valoare (RON)	Pondere în Active Pilon II
	MINISTERUL FINANTELOR PUBLICE	2.853.286.254	65,83%
1	Grup ERSTE*	154.674.159	3,57%
2	BRD - GROUPE SOCIETE GENERALE S.A.	96.242.808	2,22%
3	ROYAL BANK OF SCOTLAND	82.317.685	1,90%
4	LLOYDS TSB BANK PLC	72.671.158	1,68%
5	Grup OMV*	57.519.107	1,33%
Total Top5		463.424.917	10,69%

* In cazul Grup ERSTE: ERSTE Group AG, BCR și ERSTE Asset Management. In cazul OMV: OMV AG și OMV Petrom

Ca pondere în total active, următoarea clasă de active după titlurile de stat este reprezentată de acțiuni. La finele lui 2010 fondurile de pensii administrate privat dețineau acțiuni în valoare de 529,56 mil. lei ce reprezentau 12,22% din total active. Este de remarcă că primii 10 din cei 102 emitenți la care dețin acțiuni reprezintă 58,74% din valoarea totală a acțiunilor deținute, iar acești emitenți sunt emitenți tranzacționați pe piața de capital din România.

Tabel 24

Pilon II - Expuneri pe acțiuni - Top 10 emitenți 2010

Nr. Crt.	Denumire Emitent	Valoare (RON)	Pondere în Active Pilon II
1	OMV PETROM S.A.	49.923.442	1,15%
2	BRD - GROUPE SOCIETE GENERALE S.A.	46.609.765	1,08%
3	BANCA TRANSILVANIA S.A.	39.355.330	0,91%
4	S.N.T.G.N. TRANSGAZ S.A.	36.902.880	0,85%
5	C.N.T.E.E. TRANSELECTRICA	29.022.291	0,67%
6	SIF MOLDOVA S.A.	25.636.741	0,59%
7	SIF OLTENIA S.A.	25.465.230	0,59%
8	SIF BANAT CRIȘANA S.A.	20.065.843	0,46%
9	SIF TRANSILVANIA S.A.	19.895.035	0,46%
10	ZENTIVA S.A.	18.167.500	0,42%
Total Top 10		311.044.056	7,18%
Valoare Totală Acțiuni Pilon II		529.555.193	12,22%
Pondere Top 10 în Total acțiuni Pilon II		58,74%	
Număr Emitenți Acțiuni Pilon II		102	

Din cei 10 emitenți din top, șase reprezintă sectorul financiar cu o valoare cumulată de 177,03 mil. lei, trei emitenți reprezintă sectorul energetic și utilitățile aferente cu o valoare cumulată de 115,85 mil. lei, iar sectorul farmaceutic este reprezentat de un emitent la care fondurile de pensii administrate privat dețin acțiuni în valoare de 18,17 mil. lei.

2.5. RATE DE RENTABILITATE ȘI PERFORMANȚĂ

Conform cerințelor de transparență privind publicarea ratelor de rentabilitate, CSSPP calculează și publică pe site-ul propriu următorii indicatori de performanță: rata medie ponderată de rentabilitate a tuturor fondurilor de pensii private pentru ultimele 24 de luni, rata de rentabilitate a fiecărui fond de pensii private pentru ultimele 24 de luni și rata de rentabilitate minimă a tuturor fondurilor de pensii. Astfel, ratele de rentabilitate înregistrate de fondurile de pensii administrate privat la finalul anului 2010 au fost cuprinse între 11,5601% și 16,0363%, rata medie ponderată de rentabilitate a tuturor fondurilor de pensii administrate privat pentru ultimele 24 de luni fiind de 15,0991%. Toate fondurile de pensii administrate privat au obținut rentabilități superioare nivelului inflației de 6,34%, înregistrat în perioada de 24 de luni pentru care s-au calculat indicatorii de performanță.

Tabel 25

Pilon II - Rate de rentabilitate 2010

Fond de pensii administrat privat	Rata de rentabilitate pe ultimele 24 de luni (anualizată)	Grad de risc	Rata medie ponderată de rentabilitate a tuturor fondurilor de pensii private pentru ultimele 24 de luni (anualizată)	Inflația pe ultimele 24 de luni (anualizată)
FPAP ARIPI	15,1962%	Ridicat	15,0991%	6,34%
FPAP ALICO	14,9881%	Mediu		
FPAP AZT VIITORUL TĂU	15,1536%			
FPAP BCR	14,4079%			
FPAP BRD	12,6533%			
FPAP EUREKO	13,7575%			
FPAP ING	16,0363%			
FPAP PENSIA VIVA	13,0094%			
FPAP VITAL	11,5601%			

Nici un fond de pensii nu a înregistrat o rată de rentabilitate sub nivelul ratei minime de rentabilitate: 5,8752% pentru fondurile cu grad de risc ridicat și 7,3441% pentru fondurile cu grad de risc mediu.

Randamentul VUAN-ului fondurilor de pensii administrate privat a fost pozitiv în 2010 în cazul tuturor fondurilor, rezultatele fiind superioare inflației înregistrate în 2010. Astfel, s-au înregistrat creșteri cuprinse între 11,21% și 16,11% ale valorilor unitare ale activului net, peste nivelul inflației de 7,96%, înregistrat în 2010.

Tabel 26

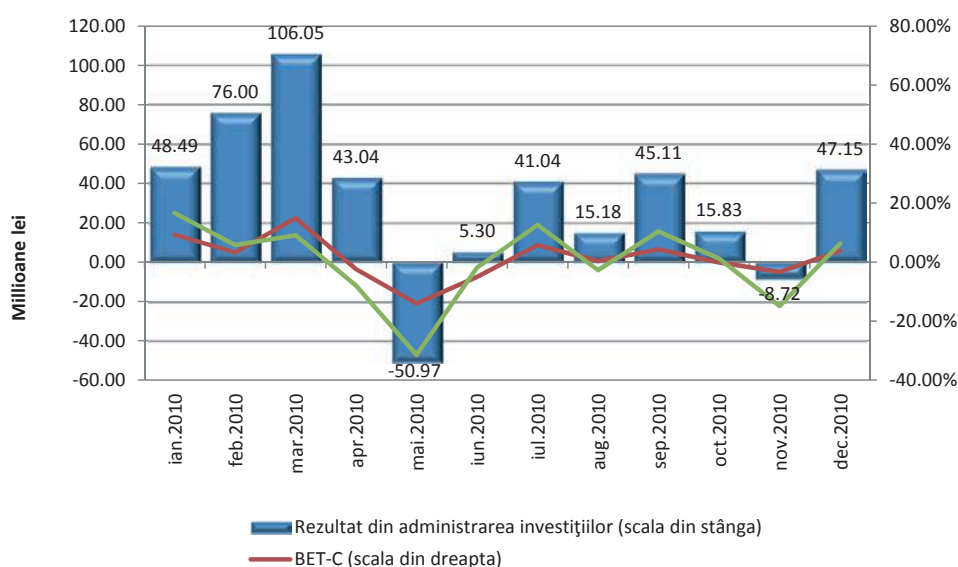
Pilon II - Randament VUAN 2010

Fond de pensii administrat privat	dec.2009	dec.2010	dec.2010/dec.2009	Inflație dec.2009/dec.2010
FPAP ALICO	12,478649	14,413267	15,50%	7,96%
FPAP ARIPI	12,475404	14,332213	14,88%	
FPAP AZT VIITORUL TĂU	12,397866	14,307925	15,41%	
FPAP BCR	12,051833	13,993198	16,11%	
FPAP BRD	11,462125	12,963021	13,09%	
FPAP EUREKO	12,164085	13,953993	14,71%	
FPAP ING	13,111085	15,135362	15,44%	
FPAP PENSIA VIVA	11,867446	13,374034	12,70%	
FPAP VITAL	12,128323	13,487383	11,21%	

Din punct de vedere al rezultatului din administrarea investițiilor⁵⁰ doar în lunile mai și noiembrie au fost înregistrate rezultate negative (-50,97 mil. lei în mai și -8,72 mil. lei în noiembrie), cauzate de scăderile înregistrate pe piața de capital (pe parcursul lunii mai indicele BET-C a pierdut 14,05%, iar indicele BET-FI a pierdut 31,49%, iar expunerea pe acțiuni a fondurilor de pensii administrate privat a fost de 9,75% din total active; în luna noiembrie indicele BET-C a scăzut cu 3,36%, iar indicele BET-FI a scăzut cu 15,04%, iar expunerea pe acțiuni a fondurilor de pensii administrate privat a fost de 11,42% din total active).

Figura 24

Pilon II - Evoluția rezultatului din administrarea activelor și evoluția lunară a BET-C și BET-FI 2010



În cursul celorlalte luni ale anului 2010 s-au obținut rezultate pozitive, luna martie fiind cea mai profitabilă, cu un rezultat de 106,05 mil. lei. Pe întreg anul 2010 rezultatul din administrarea investițiilor a fost de 383,51 mil. lei.



⁵⁰ Rezultatul din administrarea investițiilor a fost calculat lunar după următoarea formulă: Valoare active nete final perioadă - Valoare active nete început perioadă - Contribuții brute.

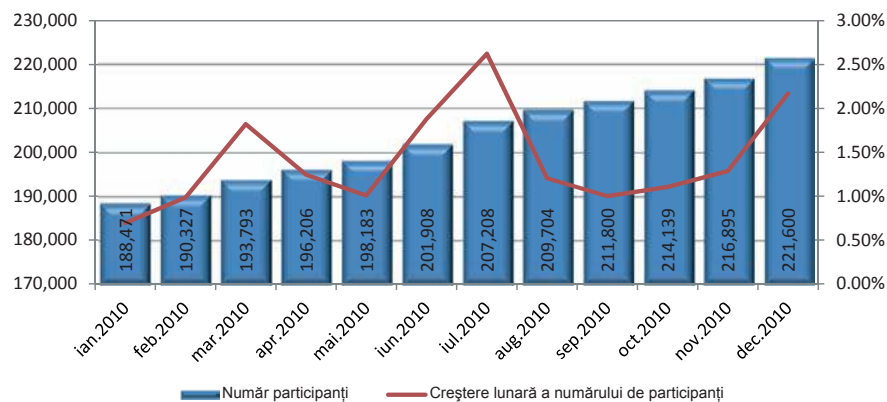
3. PILON III

3.1. PARTICIPANȚI

Numărul persoanelor care au ales să devină participanți la unul din fondurile de pensii facultative în cursul anului 2010 a fost de 34.428, reprezentând o creștere a numărului de participanți cu 18,39%, până la 221.600. În decembrie 2010 numărul participanților înscriși la două fonduri s-a ridicat la 7.387, de la 4.578 în decembrie 2009. Numărul participanților înscriși la trei fonduri era de 123 (față de 104 participanți în decembrie 2009), iar la mai mult de trei fonduri erau înscrise patru persoane (față de două persoane în decembrie 2009).

Figura 25

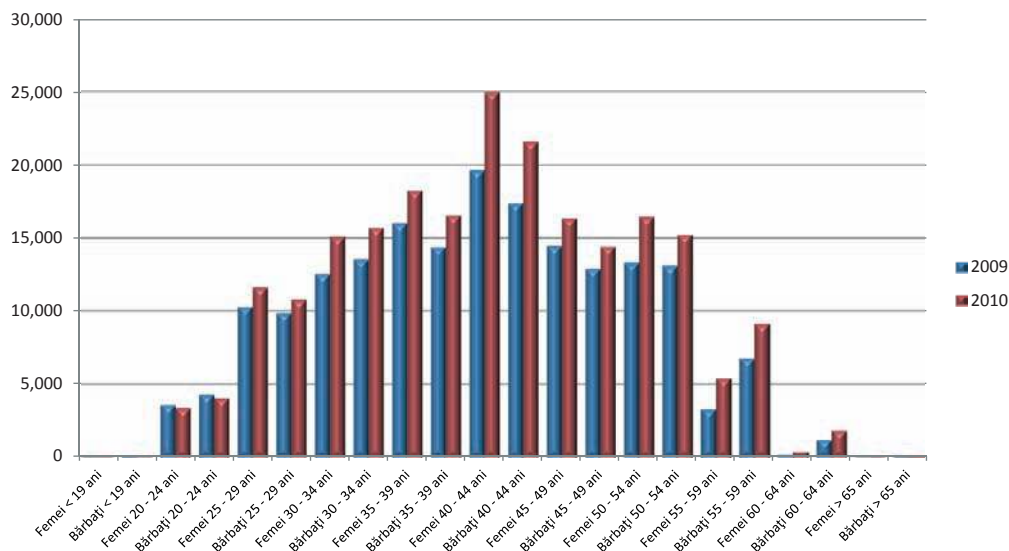
Pilon III - Evoluția numărului de participanți 2010



Repartizarea participanților în funcție de sexe indică o împărțire relativ egală între femei și bărbați, raportul fiind 50,58% la 49,42% (49,95% la 50,05% în 2009).

Figura 26

Pilon III - Structura participanților pe vârste și sexe 2009 - 2010



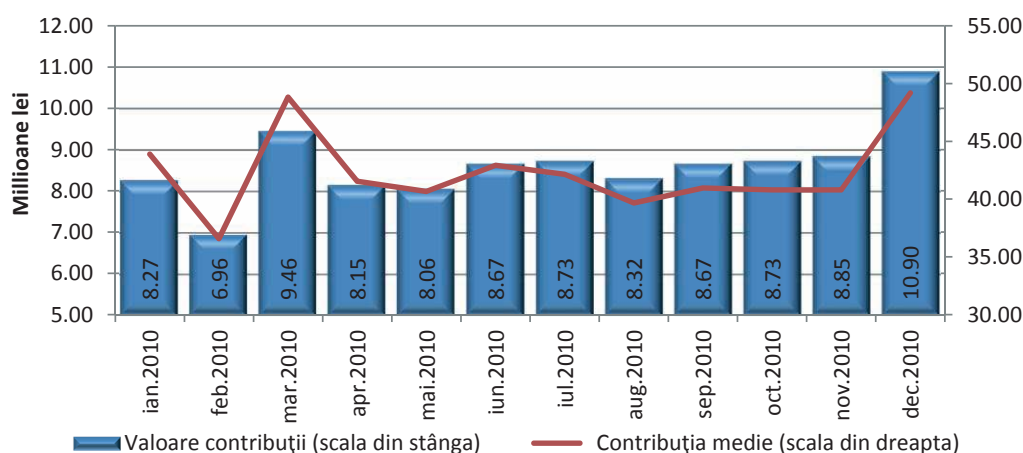
Din repartizarea în funcție de vârstă rezultă că raportul dintre participanții sub 35 ani și cei peste 35 ani este de 27,46% la 72,54% (29,02% la 70,98% în 2009). Cei mai mulți participanți se află în grupa de vârstă 40-44 de ani, reprezentând 21,02% din total participanți.

3.2. CONTRIBUȚII

În anul 2010 au fost virate către fondurile de pensii facultative contribuții brute în valoare de 103,78 mil. de lei. Luna decembrie a fost luna în care s-au înregistrat cele mai mari contribuții de 10,90 mil. lei.

Figura 27

Pilon III - Evoluția valorii contribuțiilor încasate și a contribuției medii 2010



Creșterea valorii contribuțiilor totale este determinată nu atât de creșterea numărului de participanți, cât de creșterea contribuției pe care participanții aleg să o vireze în conturile individuale. Astfel, lunile cu cele mai mari contribuții totale înregistrează și cele mai mari contribuții medii: în martie 2010 au fost virate contribuții totale în valoare de 9,46 mil. lei, iar contribuția medie a fost de 48,83 lei, iar în luna decembrie au fost virate contribuții totale în valoare de 10,90 mil. lei, iar contribuția medie a fost de 49,19 lei.

3.3. ACTIVE NETE

Valoarea activelor nete administrate de fondurile de pensii facultative a atins la sfârșitul anului 2010 valoarea de 327,98 mil. lei, cu 60,74% mai mult decât la finalul anului precedent.

Tabel 27

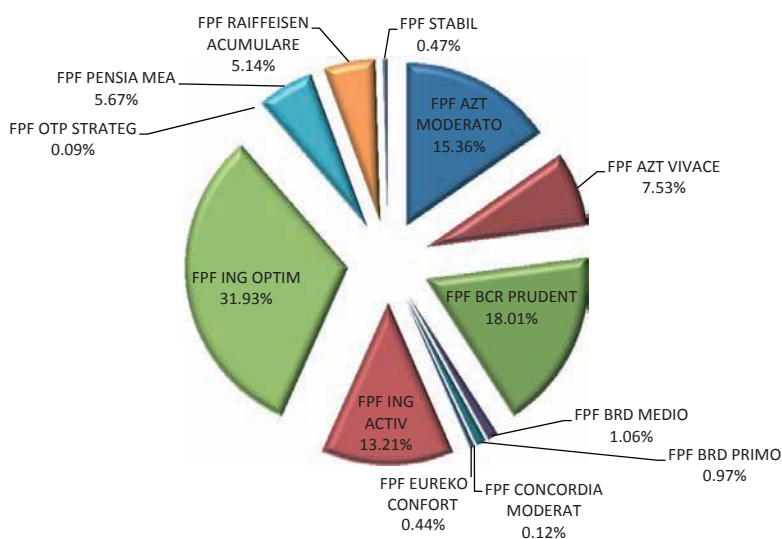
Pilon III - Evoluție active nete 2009 - 2010

Fond de pensii facultative	dec.2009	dec.2010	dec.2010/dec.2009
FPF STABIL	328.121	1.536.872	368,39%
FPF EUREKO CONFORT	484.718	1.432.202	195,47%
FPF BRD MEDIO	1.200.669	3.484.557	190,22%
FPF BRD PRIMO	1.422.711	3.178.748	123,43%
FPF ING OPTIM	56.960.181	104.737.602	83,88%
FPF RAIFFEISEN ACUMULARE	10.182.044	16.870.970	65,69%
FPF AZT MODERATO	31.267.265	50.367.483	61,09%
FPF CONCORDIA MODERAT	246.434	381.902	54,97%
FPF AZT VIVACE	16.309.231	24.683.646	51,35%
FPF PENSIA MEA	12.402.679	18.595.056	49,93%
FPF ING ACTIV	30.273.319	43.335.557	43,15%
FPF BCR PRUDENT	42.720.465	59.070.055	38,27%
FPF OTP STRATEG	243.521	301.107	23,65%
TOTAL	204.041.357	327.975.756	60,74%

Fondurile cu cele mai mari creșteri ale valorii activelor nete au fost fondurile care au înregistrat și cele mai mari creșteri ale numărului de participanți: FPF STABIL (creștere cu 368,39% a activelor nete și cu 85,04% a participanților), FPF EUREKO CONFORT (creștere cu 195,47% a activelor nete și cu 60,86% a participanților), FPF BRD MEDIO (creștere cu 190,22% a activelor nete și cu 71,89% a participanților). Totuși, în funcție de valoarea activelor nete, acestea sunt fonduri mici și nu au afectat ierarhia în topul clasamentului fondurilor de pensii facultative.

Figura 28

Pilon III - Cota de piață în funcție de valoarea activelor nete 2010



În continuare primele trei fonduri de pensii facultative în funcție de valoarea activelor sunt FPF ING OPTIM (104,74 mil. lei active nete), FPF BCR PRUDENT (59,07 mil. lei active nete) și FPF AZT MODERATO (50,37 mil. lei) care reprezintă 65,30% din activele nete ale tuturor celor 13 fonduri de pensii facultative.

Valoare medie a contului a crescut în cazul tuturor fondurilor facultative, creșterile fiind cuprinse între 14,21% și 153,13%. La nivelul Pilonului III valoarea medie a contului a crescut cu 35,77% ajungând la 1.480,03 lei (363,25 euro la cursul BNR din 31 decembrie 2010).

Tabel 28

Pilon III - Evoluție valoare medie cont 2009 - 2010

Fond de pensii facultative	dec.2009	dec.2010	dec.2010/dec.2009
FPF STABIL	190,99	483,45	153,13%
FPF EUREKO CONFORT	221,13	406,18	83,69%
FPF BRD PRIMO	574,83	1.035,09	80,07%
FPF BRD MEDIO	888,07	1.499,38	68,84%
FPF RAIFFEISEN ACUMULARE	1.516,77	2.403,96	58,49%
FPF CONCORDIA MODERAT	947,82	1.452,10	53,20%
FPF AZT MODERATO	1.174,53	1.784,88	51,96%
FPF PENSIA MEA	1.299,80	1.872,43	44,06%
FPF AZT VIVACE	928,67	1.328,72	43,08%
FPF ING OPTIM	1.195,64	1.662,40	39,04%
FPF ING ACTIV	1.338,99	1.816,01	35,63%
FPF OTP STRATEG	773,08	1.000,35	29,40%
FPF BCR PRUDENT	886,81	1.012,79	14,21%
TOTAL	1.090,13	1.480,03	35,77%

3.4. STRUCTURA PORTOFOLIULUI DE INVESTIȚII

Obligațiunile municipale au reprezentat categoria de active care a cunoscut o scădere a valorii de la 7,01 mil. lei (3,43% din activele totale) la 31 decembrie 2009 la 5,44 mil. lei (1,65% din activele totale) la 31 decembrie 2010.

Categoriile de active care, în aceeași perioadă, au crescut ca valoare, dar a căror pondere în total active a scăzut sunt:

- titlurile de stat: au crescut ca valoare cu 53,63% până la 216,37 mil. lei, iar ca pondere în total active au scăzut de la 68,91% la 65,85%
- obligațiunile corporative: au crescut ca valoare cu 53,43% până la 21,62 mil. lei, iar ca pondere în total active au scăzut de la 6,89% la 6,58%.

Celelalte clase de active au crescut atât ca valoare cât și ca pondere în total active:

- obligațiunile organismelor străine neguvernamentale: au crescut ca valoare cu 215,29% până la 9,65 mil. lei, iar ca pondere au crescut de la 1,50% la 2,94%
- depozitele bancare: au crescut ca valoare cu 123,74% până la 27,86 mil. lei, iar ca pondere au crescut de la 6,09% la 8,48%

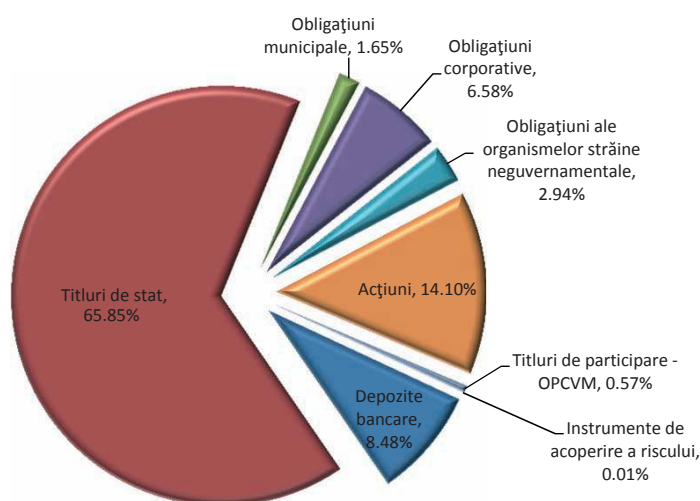
- acțiuni: au crescut ca valoare cu 79,83% până la 46,34 mil. lei, iar ca pondere au crescut de la 12,61% la 14,10%

- OPCVM: au crescut ca valoare cu 70,14% până la 1,86 mil. lei, iar ca pondere au crescut de la 0,54% la 0,57%.

Instrumentele de acoperire a riscului, la 31 decembrie 2010, reprezentau 0,01% din total active, iar sumele în decontare/tranzit și disponibilitățile în cont curent reprezentau -0,18%.

Figura 29

Pilon III - Structura investițiilor 2010



Din punct de vedere al expunerilor (cumulat pe toate clasele de active) față de un emitent/grup de emitenți, în afară de Ministerul Finanțelor Publice (cu o expunere de 65,85% din total active Pilon III), cele mai importante sunt față de sectorul financiar (trei emitenți/grupuri de emitenți din cele mai mari cinci expuneri). În total primele cinci expuneri cumulează 40,95 mil. lei (12,46% din totalul activelor administrate de fondurile facultative de pensii).

Tabel 29

Pilon III - Top 5 expuneri 2010

Nr. Crt.	Denumire Emitent	Valoare (RON)	Pondere în Active Pilon III
	MINISTERUL FINANTELOR PUBLICE	216.374.410	65,85%
1	Grup ERSTE*	11.698.879	3,56%
2	BRD - GROUPE SOCIETE GENERALE S.A.	9.607.549	2,92%
3	ROYAL BANK OF SCOTLAND	7.607.644	2,32%
4	Grup OMV*	6.487.253	1,97%
5	S.N.T.G.N. TRANSGAZ S.A.	5.547.920	1,69%
Total Top 5		40.949.246	12,46%

* In cazul Grup ERSTE: ERSTE Group AG, BCR și ERSTE Asset Management. In cazul OMV: OMV AG și OMV Petrom

Ca pondere în total active, următoarea clasă de active după titlurile de stat este cea reprezentată de acțiuni. La finele lui 2010 fondurile de pensii facultative dețineau acțiuni în valoare de 46,34 mil. lei ce reprezentau 14,10% din total active. Este de remarcat că primii 10 din cei 53 emitenți la care fondurile dețin acțiuni reprezintă 70,71% din valoarea totală a acțiunilor deținute, iar acești emitenți, ca și în cazul Pilonului II, sunt exclusiv emitenți tranzacționați pe piața de capital din România.

Tabel 30

Pilon III - Expuneri pe acțiuni - Top 10 emitenți 2010

Nr. Crt.	Denumire Emitent	Valoare (RON)	Pondere în Active Pilon
1	OMV PETROM S.A.	6.140.785	1,87%
2	S.N.T.G.N. TRANSGAZ S.A.	5.547.920	1,69%
3	BANCA TRANSILVANIA S.A.	4.932.653	1,50%
4	BRD - GROUPE SOCIETE GENERALE S.A.	3.946.566	1,20%
5	C.N.T.E.E. TRANSELECTRICA	2.972.934	0,90%
6	SIF MOLDOVA S.A.	2.608.109	0,79%
7	SIF OLTENIA S.A.	2.427.390	0,74%
8	SIF MUNTENIA S.A.	1.490.860	0,45%
9	SIF BANAT CRIȘANA S.A.	1.475.066	0,45%
10	ERSTE GROUP BANK AG	1.225.773	0,37%
Total Top10		32.768.055	9,97%
Valoare Totală Acțiuni Pilon III		46.340.867	14,10%
Pondere Top10 în Total acțiuni Pilon III		70,71%	
Număr Emitenți Acțiuni Pilon III		53	

Din cei 10 emitenți din top, șapte reprezintă sectorul financiar cu o valoare cumulată de 18,11 mil. lei, iar trei emitenți reprezintă sectorul energetic și utilitățile aferente la care fondurile de pensii facultative dețin acțiuni în valoare de 14,67 mil. lei.

3.5. RATE DE RENTABILITATE ȘI PERFORMANȚĂ

Conform cerințelor de transparență privind publicarea ratelor de rentabilitate, CSSPP calculează și publică pe site-ul propriu următorii indicatori de performanță: rata medie ponderată de rentabilitate a tuturor fondurilor de pensii private pentru ultimele 24 de luni, rata de rentabilitate a fiecărui fond de pensii private pentru ultimele 24 de luni și rata de rentabilitate minimă a tuturor fondurilor de pensii. Astfel, ratele de rentabilitate înregistrate de fondurile de pensii facultative la finalul anului 2010 au fost cuprinse între 7,4738% și 16,5638%, iar ratele medii ponderate de rentabilitate ale tuturor fondurilor de pensii facultative în funcție de clasa de risc s-au situat între 8,0312% și 15,1971%. Rezultatele obținute au fost în toate cazurile peste nivelul inflației de 6,34% înregistrat în ultimele 24 de luni.

Tabel 31

Pilon III - Rate de rentabilitate 2010

Fond de pensii facultative	Rata de rentabilitate pe ultimele 24 de luni (anualizată)	Grad de risc	Rata medie ponderată de rentabilitate pe ultimele 24 de luni a tuturor fondurilor din categoria risc (anualizată)	Inflație pe ultimele 24 de luni (anualizată)
FPF AZT VIVACE	14,8046%	Ridicat	15,1971%	6,34%
FPF ING ACTIV	15,4130%			
FPF AZT MODERATO	15,2257%	Mediu	14,6470%	
FPF CONCORDIA MODERAT	14,1512%			
FPF ING OPTIM	14,8363%			
FPF PENSIA MEA	10,7647%			
FPF RAIFFEISEN ACUMULARE	16,5638%	Scăzut	8,0312%	
FPF BCR PRUDENT	8,0343%			
FPF OTP STRATEG	7,4738%			

Toate fondurile au obținut rate de rentabilitate peste nivelul ratei minime de rentabilitate: 7,5985% pentru fondurile de pensii cu grad de risc ridicat, 7,3235% pentru fondurile de pensii cu grad de risc mediu și 4,0156% pentru fondurile de pensii cu grad de risc scăzut.

Din punct de vedere al randamentului VUAN-ului în 2010, fondurile de pensii facultative au înregistrat creșteri cuprinse între 5,72% și 15,14%. În cazul a nouă dintre cele 13 fonduri de pensii facultative creșterea VUAN-ului a fost superioară ratei de inflație de 7,96% înregistrată în anul 2010.

Tabel 32

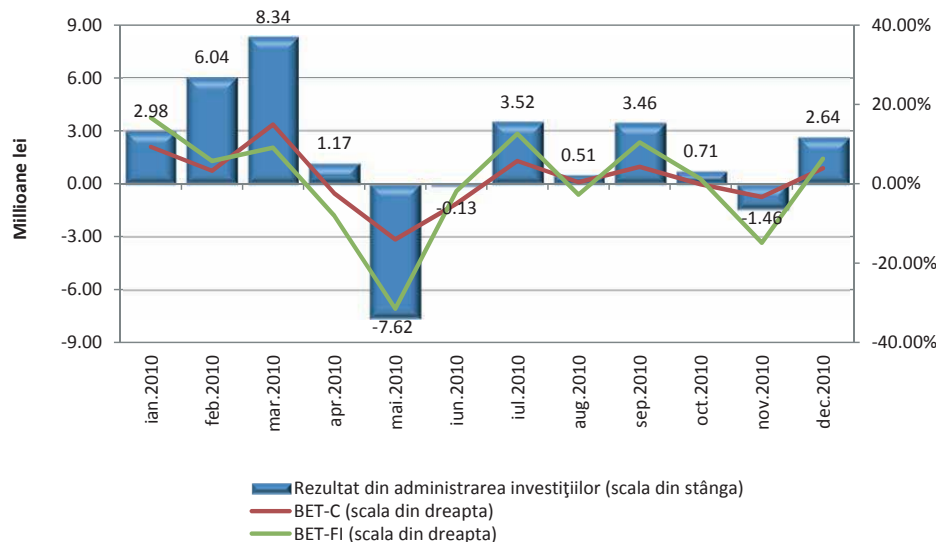
Pilon III - Randament VUAN 2010

Fond de pensii facultative	dec.2009	dec.2010	dec.2010/dec.2009	Inflație dec.2009/dec.2010
FPF AZT MODERATO	11,606393	13,162534	13,41%	7,96%
FPF AZT VIVACE	11,361121	12,601498	10,92%	
FPF BCR PRUDENT	11,521589	12,495554	8,45%	
FPF BRD MEDIO	10,348906	11,14802	7,72%	
FPF BRD PRIMO	10,370143	11,092139	6,96%	
FPF CONCORDIA MODERAT	12,467121	13,180071	5,72%	
FPF EUREKO CONFORT	8,010565	9,223446	15,14%	
FPF ING ACTIV	12,96305	14,502262	11,87%	
FPF ING OPTIM	13,244748	14,726382	11,19%	
FPF OTP STRATEG	8,974495	9,538021	6,28%	
FPF PENSIA MEA	11,274824	12,426386	10,21%	
FPF RAIFFEISEN ACUMULARE	11,903109	13,612872	14,36%	
FPF STABIL	10,604551	11,649504	9,85%	

Ca și în cazul fondurilor de pensii administrate privat, evoluția pieței de capital a influențat rezultatele lunare din administrarea activelor obținute de fondurile de pensii facultative.

Figura 30

Pilon III - Evoluția rezultatului din administrarea activelor și evoluția lunară a BET-C și BET-FI 2010



Scăderile din mai și noiembrie au adus un rezultat negativ: -7,62 mil. lei în mai când expunerea pe acțiuni a fondurilor de pensii facultative a fost de 12,27% și -1,46 mil. lei în noiembrie când expunerea pe acțiuni a fondurilor de pensii facultative a fost de 12,92%.

Totuși, în restul lunilor s-au înregistrat rezultate pozitive (maximul a fost atins în martie 2010 cu 8,34 mil. lei), iar rezultatul din administrarea investițiilor înregistrat de fondurile de pensii facultative pe întreg anul 2010 a fost de 20,16 mil. lei.



4. REZULTATE FINANCIARE

4.1. REZULTATELE FONDURILOR DE PENSII PRIVATE

În anul 2010 toate fondurile de pensii administrate privat au obținut profit, în cazul tuturor fondurilor acesta fiind mai mare decât cel obținut în anul precedent. Astfel, s-au înregistrat creșteri ale profitului cuprinse între 49,24% și 142,32%, la nivel de Pilon II obținându-se un profit de 422,45 mil. lei cu 63,46% mai mult decât în anul 2009.

Tabel 33

Pilon II - Rezultate financiare fonduri administrate privat 2010

Fond	Venituri Totale		Cheltuieli Totale		Profit/Pierdere exercițiu financiar	
	2010	% față de 2009	2010	% față de 2009	2010	% față de 2009
FPAP ING	582.173.685	123,55%	410.913.220	176,70%	171.260.465	53,02%
FPAP AZT VIITORUL TĂU	302.103.067	139,11%	200.121.568	200,19%	101.981.499	70,88%
FPAP ARIPI	102.454.155	161,44%	69.172.026	309,58%	33.282.129	49,24%
FPAP ALICO	80.500.701	152,63%	50.470.409	246,81%	30.030.292	73,46%
FPAP PENSIA VIVA	47.106.089	158,57%	23.308.782	815,03%	23.797.307	51,86%
FPAP EUREKO	80.192.595	233,17%	57.426.849	374,65%	22.765.746	90,17%
FPAP BCR	57.054.029	265,18%	35.115.213	434,50%	21.938.816	142,32%
FPAP BRD	16.081.205	42,81%	7.157.526	17,75%	8.923.679	72,22%
FPAP VITAL	26.550.605	220,32%	18.082.800	515,49%	8.467.805	58,26%
TOTAL	1.294.218.141	141,78%	871.770.403	214,89%	422.449.748	63,46%

Veniturile totale la nivel de Pilon II în 2010 au fost de 1.294,22 mil. lei, cu 141,78% mai mari decât în anul precedent, iar cheltuielile totale au crescut cu 214,89%, într-un ritm mai accelerat decât veniturile, până la 871,78 mil. lei. Majoritatea fondurilor au înregistrat o creștere mai accelerată a cheltuielilor decât a veniturilor, excepția fiind FPAP BRD, care a obținut venituri cu 42,81% mai mari în 2010 față de 2009, iar creșterea cheltuielilor în aceeași perioadă fiind de 17,75%.

Și fondurile de pensii facultative au obținut profit în 2010, profitul cumulat al acestora fiind în 2010 de 25,69 mil. lei, cu 25,79% mai mare decât profitul cumulat din 2009. Toate fondurile de pensii au obținut profit, 11 fonduri înregistrând profituri în creștere față de 2009, iar două fonduri profituri mai mici decât în 2009, cu 8,00% în cazul FPF AZT VIVACE și cu 48,21% mai mici în cazul FPF CONCORDIA MODERAT.

Tabel 34

Pilon III - Rezultate financiare fonduri de pensii facultative 2010

Fond	Venituri Totale		Cheltuieli Totale		Profit/Pierdere exercițiu financiar	
	2010	% față de 2009	2010	% față de 2009	2010	% față de 2009
FPF ING OPTIM	37.008.507	93,42%	29.558.274	131,64%	7.450.233	16,89%
FPF AZT MODERATO	17.617.785	63,80%	12.838.189	77,17%	4.779.596	36,19%
FPF ING ACTIV	21.949.764	87,30%	17.954.259	127,67%	3.995.505	4,23%
FPF BCR PRUDENT	9.412.024	140,30%	5.438.611	254,52%	3.973.413	66,76%
FPF AZT VIVACE	13.792.233	61,51%	11.822.387	84,77%	1.969.846	-8,00%
FPF RAIFFEISEN ACUMULARE	5.597.980	191,29%	3.993.975	389,99%	1.604.005	44,93%
FPF PENSIA MEA	2.200.549	71,23%	770.550	157,36%	1.429.999	45,07%
FPF BRD MEDIO	256.517	2251,86%	112.915	3901,24%	143.602	1676,15%
FPF BRD PRIMO	169.732	995,89%	37.849	1035,92%	131.883	984,92%
FPF EUREKO CONFORT	204.270	704,59%	94.193	870,36%	110.077	601,98%
FPF STABIL	111.777	1526,79%	45.555	2118,95%	66.222	1274,47%
FPF CONCORDIA MODERAT	78.226	-14,10%	60.700	6,06%	17.526	-48,21%
FPF OTP STRATEG	29.270	20,65%	13.351	38,86%	15.919	8,69%
TOTAL	108.428.634	88,75%	82.740.808	123,48%	25.687.826	25,79%

Din punct de vedere al cheltuielilor toate fondurile de pensii facultative au înregistrat cheltuieli mai mari, cumulat la nivel de Pilon III cheltuielile totale fiind de 82,74 mil. lei, cu 123,48% mai mari în 2010 față de 2009.

În aceeași perioadă, veniturile totale cumulate ale fondurilor de pensii facultative au crescut cu 88,75% ajungând la 108,43 mil. lei, toate fondurile obținând venituri mai mari, cu excepția FPF CONCORDIA MODERAT care a avut venituri cu 14,10% mai mici în 2010 față de 2009.

4.2. REZULTATELE ADMINISTRATORILOR FONDURILOR DE PENSII PRIVATE

Administratorii fondurilor de pensii private au încheiat anul 2010 cu o pierdere cumulată de 63,24 mil. lei. Cele mai mari pierderi au fost înregistrate de BCR PENSII SAFPP S.A. (-31 mil. lei) și EUREKO – SAFPP S.A. (-11,86 mil. lei), ca urmare a cheltuielilor ocazionate de preluarea fondurilor de pensii administrate privat FPAP OTP și FPAP PRIMA PENSIE (de către BCR PENSII SAFPP S.A.) și FPAP KD (de către EUREKO – SAFPP S.A.). Singurele companii care au încheiat

anul 2010 cu profit au fost ING PENSII SAFPP S.A. cu un profit de 2,21 mil. lei și GENERALI SAFPP S.A., care chiar dacă din administrarea fondurilor de pensii administrate privat a înregistrat o pierdere de 0,97 mil. lei, pe total a obținut un profit de 0,27 mil. lei datorită rezultatului bun obținut din administrarea fondurilor de pensii facultative (profit 1,24 mil. lei).

Tabel 35

Rezultatele financiare ale administratorilor fondurilor de pensii private 2010 (mii lei)

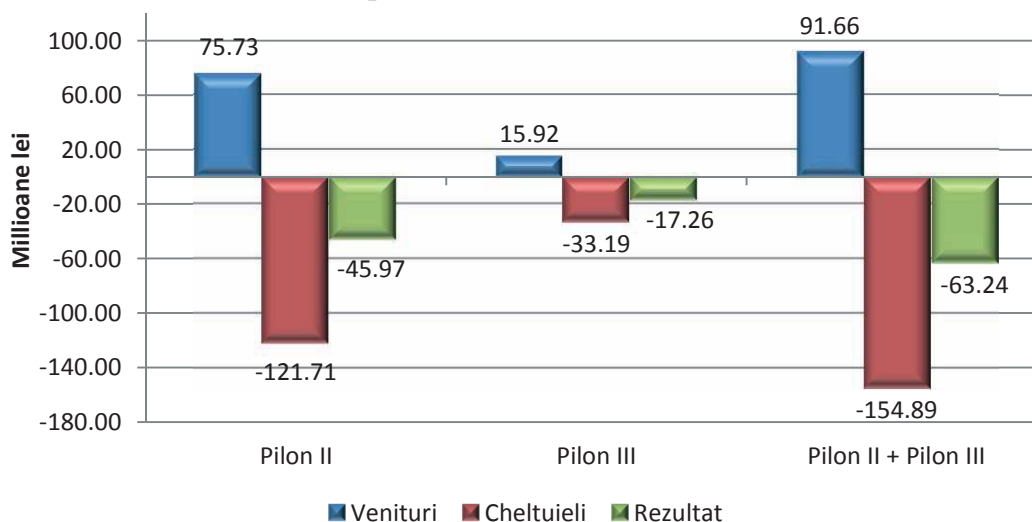
Administrator	Pilon II			Pilon III			Rezultat (P II + P III)
	Venituri	Cheltuieli	Rezultat	Venituri	Cheltuieli	Rezultat	
ALLIANZ-JIRIAC PENSII PRIVATE SAFPP S.A.	14.706	19.349	-4.643	2.409	2.266	143	-4.501
BCR PENSII, SAFPP S.A.	4.812	30.526	-25.713	2.085	7.368	-5.282	-30.996
BRD SAFPP S.A.	3.174	4.930	-1.756	828	2.008	-1.180	-2.936
EUREKO - SAFPP S.A.	5.914	17.172	-11.258	835	1.437	-602	-11.860
GENERALI SAFPP S.A.	7.501	8.472	-971	2.620	1.379	1.242	271
ING PENSII SAFPP S.A.	26.301	24.090	2.211	0	0	0	2.211
AVIVA SAFPP S.A.	5.294	6.313	-1.019	0	0	0	-1.019
AEGON SAFPP S.A.	2.482	4.076	-1.594	0	0	0	-1.594
ALICO SAFPP S.A.	5.548	6.777	-1.229	0	0	0	-1.229
ASIROM - CONCORDIA SAFPP S.A.	0	0	0	789	1.094	-306	-306
AVIVA ASIGURĂRI DE VIAȚĂ S.A.	0	0	0	986	2.639	-1.652	-1.652
ING ASIGURĂRI DE VIAȚĂ S.A.	0	0	0	4.328	12.307	-7.979	-7.979
OTP GARANCIA ASIGURĂRI S.A. (actual ONIX ASIGURĂRI S.A.)	0	0	0	254	1.899	-1.644	-1.644
S.A.I. RAIFFEISEN ASSET MANAGEMENT S.A.	0	0	0	789	790	-2	-2
TOTAL	75.733	121.706	-45.973	15.923	33.187	-17.263	-63.237

În domeniul fondurilor de pensii administrate privat în 2010 s-a înregistrat o pierdere de 45,97 mil. lei, cu excepția ING PENSII SAFPP S.A., restul administratorilor înregistrând pierderi din administrarea acestor fonduri de pensii.

În cazul fondurilor de pensii facultative pierderea din 2010 a fost de 17,26 mil. lei, singurii administratori care au obținut profit din administrarea fondurilor de pensii facultative fiind ALLIANZ-JIRIAC PENSII PRIVATE SAFPP S.A. și GENERALI SAFPP S.A.

Figura 31

Rezultatele financiare ale administratorilor fondurilor de pensii private 2010

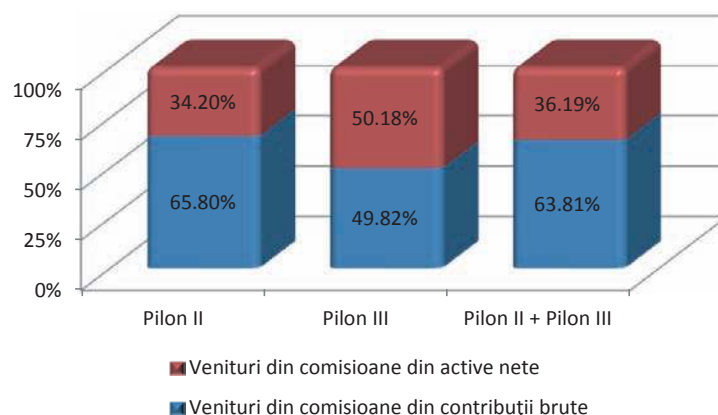


Conform datelor din balanțele de verificare ale administratorilor de fonduri de pensii private la 31 decembrie 2010, veniturile din administrarea fondurilor (venituri din comisioane din contribuții și din comisioane din activele nete) au fost de 67,54 mil. lei, reprezentând 73,69% din totalul veniturilor obținute.

Administratorii obțin în continuare cele mai mari venituri din comisioanele din contribuțiile brute și nu din comisioanele din active nete, raportul între veniturile obținute din cele două surse fiind de 63,81% la 36,19% în favoarea veniturilor din comisioanele din contribuții brute.

Figura 32

Structura veniturilor obținute din activitatea de administrare a fondurilor de pensii private 2010



Este caracteristic pentru perioada în care se află sistemul de pensii private ca veniturile din comisioanele din contribuții să fie cea mai importantă sursă de venit, mai ales în condițiile în care contribuțiile din 2010 au reprezentat 35,79% din valoarea activelor nete de la finalul anului și 80,51% din creșterea activelor nete pe parcursul anului 2010. Pe măsură ce sistemul de pensii private va avansa, valoarea activelor nete va crește, ponderea contribuțiilor în activele nete va scădea, și implicit valoarea comisiunelor încasate din active nete va deveni principala sursă de venit, iar veniturile din comisioanele din contribuții brute vor căpăta un rol secundar.





PARTEA a III-a



ANEXE

ANEXA NR.1A

LEGISLAȚIE SECUNDARĂ ELABORATĂ DE CSSPP ÎN ANUL 2010

NR.CRT	NORME EMISE ÎN APLICAREA LEGII NR.204/2006 PRIVIND PENSIILE FACULTATIVE, CU MODIFICĂRILE ȘI COMPLETĂRILE ULTERIOARE
1	Norma nr. 6/2010 pentru modificarea și completarea Normei nr. 8/2008 privind taxele de autorizare, avizare și administrare în sistemul pensiilor facultative. (Monitorul Oficial al României, Partea I, nr. 293 din 5 mai 2010)
2	Norma nr. 11/2010 privind obligațiile de raportare și transparență în sistemul pensiilor facultative. (Monitorul Oficial, Partea I nr. 605bis din 26/08/2010)
3	Norma nr. 13/2010 privind autorizarea de constituire a societății de pensii și autorizarea de administrare a fondurilor de pensii facultative. (Monitorul Oficial al României, Partea I nr. 691 din 14/10/2010)
4	Norma nr. 15/2010 pentru modificarea Normei nr. 26/2007 privind modificarea temporară a procentului maxim care poate fi investit în fiecare categorie de active ale fondurilor de pensii facultative. (Monitorul Oficial al României, Partea I nr. 730 din 2/11/2010)
5	Norma nr. 16/2010 privind prospectul schemei de pensii facultative. (Monitorul Oficial, Partea I nr. 800 din 30/11/2010)

NR.CRT	NORME EMISE ÎN APLICAREA LEGII NR.411/2004 PRIVIND FONDURILE DE PENSII ADMINISTRATE PRIVAT, REPUBLICATĂ, CU MODIFICĂRILE ȘI COMPLETĂRILE ULTERIOARE
1	Norma nr. 2/2010 pentru modificarea și completarea Normei nr. 22/2009 privind aderarea și evidența participanților la fondurile de pensii administrate privat. (Monitorul Oficial al României, Partea I, nr. 81 din 5 februarie 2010)
2	Norma nr. 5/2010 pentru modificarea și completarea Normei nr. 7/2008 privind taxele de autorizare, avizare și funcționare în sistemul pensiilor administrate privat. (Monitorul Oficial al României, Partea I, nr. 293 din 5 mai 2010)
3	Norma nr. 7/2010 privind ratele de rentabilitate ale fondurilor de pensii administrate privat. (Monitorul Oficial al României, Partea I, Nr. 369 din 4 iunie 2010)
4	Norma nr. 10/2010 privind obligațiile de raportare și transparență în sistemul pensiilor administrate privat. (Monitorul Oficial, Partea I nr. 605bis din 26/08/2010)
5	Norma nr. 12/2010 privind autorizarea de constituire a societății de pensii și autorizarea de administrare a fondurilor de pensii administrate privat. (Monitorul Oficial al României, Partea I nr. 691 din 14/10/2010)
6	Norma nr. 14/2010 pentru modificarea și completarea Normei nr. 7/2007 privind prospectul schemei de pensii private. (Monitorul Oficial al României, Partea I nr. 722 din 29/10/2010)

NR.CRT	NORME EMISE ÎN APLICAREA LEGII NR.204/2006 ȘI A LEGII NR.411/2004
1	Norma nr. 1/2010 privind întocmirea și depunerea situațiilor financiare anuale individuale de către entitățile autorizate, reglementate și supravegheate de Comisia de Supraveghere a Sistemului de Pensii Private pentru exercițiul financiar 2009. (Monitorul Oficial al României, Partea I, nr. 76 din 03 februarie 2010)
2	Norma nr. 3/2010 privind procedura de efectuare a controlului entităților care desfășoară activități în sistemul de pensii private. (Monitorul Oficial al României, Partea I, nr. 185 din 23 martie 2010)
3	Norma nr. 4/2010 pentru completarea Normei nr. 11/2009 privind procedura de supraveghere a punerii în aplicare a sancțiunilor internaționale în sistemul pensiilor private. (Monitorul Oficial al României, Partea I, nr. 217 din 07 aprilie 2010)
4	Norma nr. 8/2010 privind autorizarea administratorilor de fonduri de pensii private, preluarea administrării fondurilor de pensii facultative și organizarea activelor și pasivelor la nivelul administratorilor de fonduri de pensii private. (Monitorul Oficial al României, Partea I, Nr. 471 din 8 iulie 2010)
5	Norma nr. 9/2010 privind sistemul de raportare contabilă la 30 iunie 2010 a entităților autorizate, reglementate și supravegheate de Comisia de Supraveghere a Sistemului de Pensii Private. (Monitorul Oficial al României, Partea I, nr. 579 din 16 august 2010)

ANEXA NR.1B

ENTITĂȚI PE PIAȚA PENSIILOR PRIVATE DIN ROMÂNIA LA SFÂRȘITUL LUI 2010

Fonduri de pensii administrate privat – PII

NR.CRT	FOND DE PENSII	DATE DE IDENTIFICARE
1	Fondul de Pensii Administrat Privat ALICO	Decizie autorizare: Nr. 104 din 28.08.2007
2	Fondul de Pensii Administrat Privat ARIPI	Decizie autorizare: Nr. 96 din 21.08.2007
3	Fondul de Pensii Administrat Privat AZT VIITORUL TĂU	Decizie autorizare: Nr. 94 din 21.08.2007
4	Fondul de Pensii Administrat Privat BCR	Decizie autorizare: Nr. 119 din 05.09.2007
5	Fondul de Pensii Administrat Privat BRD	Decizie autorizare: Nr. 107 din 28.08.2007
6	Fondul de Pensii Administrat Privat EUREKO	Decizie autorizare: Nr. 105 din 28.08.2007
7	Fondul de Pensii Administrat Privat ING	Decizie autorizare: Nr. 95 din 21.08.2007
8	Fondul de Pensii Administrat Privat PENSIA VIVA	Decizie autorizare: Nr. 93 din 21.08.2007
9	Fondul de Pensii Administrat Privat VITAL	Decizie autorizare: Nr. 97 din 21.08.2007

Administratori fonduri de pensii administrate privat – PII

NR.CRT	ADMINISTRATOR	DATE DE CONTACT
1	AEGON SOCIETATE DE ADMINISTRARE A UNUI FOND DE PENSII ADMINISTRAT PRIVAT S.A. - Decizie autorizare: Nr. 61 din 03.08.2007	Com. Florești, județ Cluj, Str. Avram Iancu Nr. 506-508, Et. 4 Tel:40-264-302200, Fax:40-264-302290 http://www.btaegon.ro office@aegon.ro http://www.aegonpensii.ro
2	ALICO SOCIETATE DE ADMINISTRARE A UNUI FOND DE PENSII ADMINISTRAT PRIVAT S.A. - Decizie autorizare: Nr. 57 din 01.08.2007	București, Sector 1, B-dul Lascăr Catargiu, Europe House, Nr. 47-53, Et.4, Tel.40-21-2084444, Fax:40-21-2084445 office@alicopensii.ro http://www.alico.ro
3	ALLIANZ-JIRIAC PENSII PRIVATE SOCIETATE DE ADMINISTRARE A FONDURILOR DE PENSII PRIVATE S.A. - Decizie autorizare: Nr. 49 din 25.07.2007	București, sector 1, str. Sîrului nr. 42-46, et.4, cod poștal 014354 Tel.40-21-2072100; 40-21-2072166,Fax:40-21-2072170 http://www.allianztiriac.ro/
4	AVIVA SOCIETATE DE ADMINISTRARE A UNUI FOND DE PENSII PRIVAT S.A. - Decizie autorizare: Nr. 47 din 25.07.2007	București, Sectorul 1, Str. Buzești, Nr.76-80, Etaj 4. Tel:40-21-203 84 00, Fax:40-21-2038402 http://www.aviva.ro/
5	BCR PENSII, SOCIETATE DE ADMINISTRARE A FONDURILOR DE PENSII PRIVATE S.A.* - Decizie autorizare: Nr. 90 din 21.08.2007	București, Sector 1, Str. Biharia nr. 26, Etaj 2, cod poștal 013981 Tel. 40-21-3086503, Fax:40-21-2324035 http://www.pensiibcr.ro/
6	BRD SOCIETATE DE ADMINISTRARE A FONDURILOR DE PENSII PRIVATE S.A. * - Decizie autorizare: Nr. 73 din 08.08.2007	București, Sector 5, Splaiul Independenței, Nr. 15, Bloc 100, Tronson 1, Etaj 6, Tel. 40-21-4082900, 40-21-4082920 office.brdpensii@brd.ro http://www.brdfondpensii.ro/
7	EUREKO - SOCIETATE DE ADMINISTRARE A FONDURILOR DE PENSII PRIVATE S.A. * - Decizie autorizare: Nr. 53 din 01.08.2007	București, sector 3, Bdul Decebal nr. 25-29, etaj 4 - spațiul A și etaj 5 - spațiul B (clădirea de birouri Olympia Tower) Tel.40-21-9670;40-21-3172086, Fax:40-21-3172098 pensii@eureko.ro http://www.eureko.ro/

8	GENERALI SOCIETATE DE ADMINISTRARE A FONDURILOR DE PENSII PRIVATE S.A. * - Decizie autorizare: Nr. 63 din 03.08.2007	București, Sector 1, Str. Polizu, Nr. 58-60, etaj 2, Zona Sud Tel.40-21-3135150,Fax:40-21-3135170 pensii@generali.ro http://pensii.generali.ro/
9	ING PENSII SOCIETATE DE ADMINISTRARE A UNUI FOND DE PENSII ADMINISTRAT PRIVAT S.A. - Decizie autorizare: Nr. 45 din 25.07.2007	București, Sector 5, Str. Costache Negri, Nr.1-5, Etaj 2, Tel.40-21-4028590; 40-21-9464, Fax:40-21-4028581 pensii@ing.ro http://www.ing.ro

* Administrează un/două fonduri de pensii facultative

Depozitari active fonduri de pensii administrate privat - PII

NR.CRT	DEPOZITAR	DATE DE IDENTIFICARE
1	BANCA COMERCIALĂ ROMÂNĂ S.A.	Aviz: Nr. 20 din 12.06.2007
2	BRD - GROUPE SOCIETE GENERALE S.A.	Aviz: Nr. 21 din 12.06.2007
3	BANCPOST S.A.	Aviz: Nr.36 din 27.06.2007
4	ING BANK N.V. AMSTERDAM SUCURSALA BUCUREȘTI	Aviz: Nr.33 din 27.06.2007
5	RAIFFEISEN BANK S.A.	Aviz: Nr.51 din 01.08.2007

Fonduri de pensii facultative – PIII

NR.CRT.	FONDURI DE PENSII	DATE DE IDENTIFICARE
1	Fondul de Pensii Facultative AZT MODERATO	Decizie autorizare: Nr. 11 din 15.05.2007
2	Fondul de Pensii Facultative AZT VIVACE	Decizie autorizare: Nr. 42 din 10.07.2007
3	Fondul de pensii Facultative BCR PRUDENT	Decizie autorizare: Nr. 15 din 29.05.2007
4	Fondul de Pensii Facultative BRD MEDIO	Decizie autorizare: Nr. 411 din 19.05.2009
5	Fondul de Pensii Facultative BRD PRIMO	Decizie autorizare: Nr. 412 din 19.05.2009
6	Fondul de Pensii Facultative CONCORDIA MODERAT	Decizie autorizare: Nr. 350 din 20.08.2008
7	Fondul de Pensii Facultative EUREKO CONFORT	Decizie autorizare: Nr. 723 din 18.12.2008
8	Fondul de Pensii Facultative ING ACTIV	Decizie autorizare: Nr. 10 din 15.05.2007
9	Fondul de Pensii Facultative ING OPTIM	Decizie autorizare: Nr. 40 din 10.07.2007
10	Fondul de Pensii Facultative OTP STRATEG	Decizie autorizare: Nr. 89 din 21.08.2007
11	Fondul de Pensii Facultative PENSIA MEA	Decizie autorizare: Nr. 12 din 15.05.2007
12	Fondul de Pensii Facultative RAIFFEISEN ACUMULARE	Decizie autorizare: Nr. 210 din 17.06.2008
13	Fondul de Pensii Facultative STABIL	Decizie autorizare: Nr. 118 din 12.02.2009

Administratori - PIII

NR.CRT.	ADMINISTRATORI	DATE DE IDENTIFICARE
1	ALLIANZ-JIRIAC PENSII PRIVATE SOCIETATE DE ADMINISTRARE A FONDURILOR DE PENSII PRIVATE S.A - Decizie autorizare: Nr. 6 din 24.04.2007	București, sector 1, str. Siriului nr. 42-46, et.4, cod poștal 014354 Tel.40-21-2072100; 40-21-2072166,Fax:40-21-2072170 http://www.allianztiriad.ro/
2	ASIROM - CONCORDIA SOCIETATE DE ADMINISTRARE A FONDURILOR DE PENSII FACULTATIVE S.A. - Decizie autorizare: Nr. 213 din 17.06.2008	Bucuresti, Bdul Națiunile Unite nr.1, Bl.108A, Et.1, unitatea A1, Sector 5, Tel/Fax:021-3113045, 021-3198290, 021-3198291 office@asirom-concordia.ro http://www.asirom-concordia.ro/
3	AVIVA ASIGURARI DE VIATA S.A. - Decizie autorizare: Nr. 4 din 17.04.2007	București, Sector 1, Str. Buzzești, Nr.76-80, Et.1-3, Tel.40-21-2038300, Fax:40-21-2038301

4	BCR PENSII, SOCIETATE DE ADMINISTRARE A FONDURILOR DE PENSII PRIVATE S.A. - Decizie autorizare: Nr. 887 din 11.11.2009	office@aviva.ro http://www.aviva.ro/ București, Sector 1, Str. Biharia nr. 26, Etaj 2, cod poștal 013981 Tel. 40-21-3086503, Fax:40-21-2324035 http://www.pensiibcr.ro/ București, Sector 5, Splaiul Independenței, Nr. 15, Bloc 100, Tronson 1, Etaj 6,
5	BRD SOCIETATE DE ADMINISTRARE A FONDURILOR DE PENSII PRIVATE S.A. - Decizie autorizare: Nr. 148 din 18.02.2009	Tel. 40-21-4082900, 40-21-4082920 office.brdpensi@brd.ro http://www.brdfondpensi.ro/ București, sector 3, Bdul Decebal nr. 25-29, etaj 4 - spațiul A și etaj 5 - spațiul B (clădirea de birouri Olympia Tower) Tel.40-21-9670;40-21-3172086, Fax:40-21-3172098 pensi@eureko.ro http://www.eureko.ro/ București, Sector 1, Str. Polizu, Nr. 58-60, etaj 2, Zona Sud Tel.40-21-3135150,Fax:40-21-3135170 pensi@generali.ro http://pensi.generali.ro/ București, Sector 5, Str. Costache Negri, Nr.1-5, CP 050552, Tel.40-21-4028580; 40-21-9464, Fax:40-21-4028581 pensi@ing.ro http://www.ingasigurari.ro/ Pitești, Județul Argeș, Bulevardul Republicii nr.224, Bl. S9B, Sc.B. Reprezentanța București, sector 1, str. Mihai Eminescu nr. 45, et. 7. Tel.40-21-318.92.92; 40-21-3085721, Fax: 40-21-318.94.72 contact@otpasigurari.ro http://www.otpasigurari.ro/ București, Sector 1, Piața Charles de Gaulle Nr. 15, Tel. 40-21-3061711; 0800 802 0202, Fax: 40-21-3120533 office@raiffeisenfonduri.ro http://www.raiffeisenfonduri.ro/
6	EUREKO SOCIETATE DE ADMINISTRARE A FONDURILOR DE PENSII PRIVATE S.A. - Decizie autorizare: Nr. 669 din 04.12.2008	
7	GENERALI SOCIETATE DE ADMINISTRARE A FONDURILOR DE PENSII PRIVATE S.A. - Decizie autorizare: Nr. 65 din 22.01.2009	
8	ING ASIGURARI DE VIATA S.A. - Decizie autorizare: Nr. 2 din 03.04.2007	
9	OTP GARANCIA ASIGURARI S.A. - Decizie autorizare: Nr. 28 din 27.06.2007	
10	S.A.I. RAIFFEISEN ASSET MANAGEMENT S.A. - Decizie autorizare: Nr. 43 din 13.07.2007	

Depozitari active fonduri de pensii administrate privat - PIII

NR.CRT	DEPOZITAR	DATE DE IDENTIFICARE
1	BANCA COMERCIALĂ ROMANĂ S.A.	Aviz: Nr. 6 din 17.04.2007
2	BANCA ROMÂNEASCĂ S.A. - MEMBRĂ A GRUPULUI NATIONAL BANK OF GREECE	Aviz: Nr.6 din 04.03.2009
3	BANCPOST S.A.	Aviz: Nr.35 din 27.06.2007
4	BRD - GROUPE SOCIETE GENERALE S.A.	Aviz: Nr. 2 din 06.02.2007
5	ING BANK N.V. AMSTERDAM SUCURSALA BUCUREȘTI	Aviz: Nr.34 din 27.06.2007

ANEXA NR. 2

Date statistice

PENSIILE ADMINISTRATE PRIVAT - PILONUL II

Tab. 1

Pilon II Număr participanți - Norma nr. 22/2009 (mii pers.)

Nr. crt.	Fond de pensii administrat privat	31.01.2010	28.02.2010	31.03.2010	30.04.2010	31.05.2010	30.06.2010	31.07.2010	31.08.2010	30.09.2010	31.10.2010	30.11.2010	31.12.2010
1	ALICO*	304,26	307,89	311,13	313,31	314,59	315,85	317,33	319,07	320,76	322,57	324,69	326,88
2	ARIPI	469,24	473,18	476,62	479,03	480,54	481,96	483,72	485,68	487,54	489,58	492,68	495,97
3	AZT VIITORUL TAU	1.257,08	1.261,55	1.265,91	1.269,11	1.271,57	1.273,86	1.276,57	1.279,52	1.282,52	1.286,00	1.292,96	1.299,61
4	BCR	256,92	306,32	310,87	313,93	316,12	318,10	320,43	323,42	326,07	328,67	332,43	337,08
5	BRD	116,09	119,81	123,15	125,55	127,05	128,59	130,70	133,45	135,73	137,77	139,97	142,62
6	EUREKO	336,71	340,42	343,71	354,40	355,73	357,03	358,56	360,35	362,13	364,03	366,19	368,48
7	ING	1.629,13	1.633,25	1.636,96	1.639,48	1.640,99	1.642,61	1.644,51	1.646,58	1.648,57	1.650,92	1.653,73	1.656,65
8	KD**	8,41	8,41	8,40	-	-	-	-	-	-	-	-	-
9	OTP***	22,74	-	-	-	-	-	-	-	-	-	-	-
10	PENSIA VIVA	359,67	363,37	366,66	368,90	370,22	371,53	373,10	374,90	376,63	378,45	380,46	382,67
11	PRIMA PENSIE****	22,33	-	-	-	-	-	-	-	-	-	-	-
12	VITAL	153,95	157,60	160,82	163,02	164,31	165,59	167,10	168,86	170,57	172,36	174,31	176,40
	TOTAL	4.936,52	4.971,80	5.004,23	5.026,72	5.041,12	5.055,10	5.072,01	5.091,83	5.110,52	5.130,34	5.157,41	5.186,37

* Fost AIG (Avizare - 24 februarie 2010)

** Fondului de Pensii Administrat Privat KD - fond absorbit cu Fondul de Pensii Administrat Privat EUREKO - fond absorbant.

*** Fondul de pensii administrat privat OTP - fond absorbit a fuzionat cu Fondul de pensii administrat privat BCR - fond absorbant.

**** Fondul de pensii administrat privat PRIMA PENSIE - fond absorbit a fuzionat cu Fondul de pensii administrat privat BCR - fond absorbant.

Tab. 2

Pilon II Număr participanți cu cel puțin o contribuție (pers.)

Nr. crt.	Fond de pensii administrat privat	31.01.2010	28.02.2010	31.03.2010	30.04.2010	31.05.2010	30.06.2010	31.07.2010	31.08.2010	30.09.2010	31.10.2010	30.11.2010	31.12.2010
1	ALICO*	288.167	292.162	295.782	298.278	299.849	301.365	303.098	305.075	306.948	308.914	311.269	313.674
2	ARIPI	430.759	435.318	439.478	442.493	444.602	446.556	448.860	451.319	453.627	455.989	459.660	463.390
3	AZT VIITORUL TAU	1.172.363	1.178.592	1.184.752	1.189.318	1.193.232	1.196.720	1.200.633	1.204.698	1.208.630	1.212.715	1.220.930	1.228.610
4	BCR	239.799	283.676	288.519	291.767	294.353	296.747	299.236	302.551	305.383	308.083	312.186	316.977
5	BRD	108.839	112.689	116.171	118.694	120.313	121.955	123.869	126.527	129.077	131.188	133.509	136.108
6	EUREKO	306.832	311.046	314.865	324.988	326.817	328.577	330.541	332.681	334.792	336.992	339.575	342.285
7	ING	1.542.269	1.548.428	1.554.323	1.558.589	1.561.649	1.564.616	1.567.807	1.571.164	1.574.321	1.577.654	1.581.923	1.586.101
8	KD**	7.378	7.388	7.398	-	-	-	-	-	-	-	-	-
9	OTP***	20.680	-	-	-	-	-	-	-	-	-	-	-
10	PENSIA VIVA	324.969	329.214	333.057	335.783	337.625	339.359	341.343	343.593	345.656	347.809	350.303	352.916
11	PRIMA PENSIE****	18.421	-	-	-	-	-	-	-	-	-	-	-
12	VITAL	137.873	141.725	145.231	147.640	149.155	150.627	152.318	154.254	156.077	158.000	160.134	162.442
	TOTAL	4.598.349	4.640.238	4.679.576	4.707.550	4.727.595	4.746.522	4.767.705	4.791.862	4.814.511	4.837.344	4.869.489	4.902.503

* Fost AIG (Avizare - 24 februarie 2010)

** Fondului de Pensii Administrat Privat KD - fond absorbit cu Fondul de Pensii Administrat Privat EUREKO - fond absorbit.

*** Fondul de pensii administrat privat OTP - fond absorbit a fuzionat cu Fondul de pensii administrat privat BCR - fond absorbit.

**** Fondul de pensii administrat privat PRIMA PENSIE - fond absorbit a fuzionat cu Fondul de pensii administrat privat BCR - fond absorbit.

Tab. 3

Pilon II Participanți cu cel puțin o contribuție - cotă de piață (%)

Nr. crt.	Fond de pensii administrat privat	31.01.10	28.02.10	31.03.10	30.04.10	31.05.10	30.06.10	31.07.10	31.08.10	30.09.10	31.10.10	30.11.10	31.12.10
1	ALICO*	6,27%	6,30%	6,32%	6,34%	6,34%	6,35%	6,36%	6,37%	6,38%	6,39%	6,39%	6,40%
2	ARIPI	9,37%	9,38%	9,39%	9,40%	9,40%	9,41%	9,41%	9,42%	9,42%	9,43%	9,44%	9,45%
3	AZT VIITORUL TAU	25,50%	25,40%	25,32%	25,26%	25,24%	25,21%	25,18%	25,14%	25,10%	25,07%	25,07%	25,06%
4	BCR	5,21%	6,11%	6,17%	6,20%	6,23%	6,25%	6,28%	6,31%	6,34%	6,37%	6,41%	6,47%
5	BRD	2,37%	2,43%	2,48%	2,52%	2,54%	2,57%	2,60%	2,64%	2,68%	2,71%	2,74%	2,78%
6	EUREKO	6,67%	6,70%	6,73%	6,90%	6,91%	6,92%	6,93%	6,94%	6,95%	6,97%	6,97%	6,98%
7	ING	33,54%	33,37%	33,22%	33,11%	33,03%	32,96%	32,88%	32,79%	32,70%	32,61%	32,49%	32,35%
8	KD**	0,16%	0,16%	0,16%	-	-	-	-	-	-	-	-	-
9	OTP***	0,45%	-	-	-	-	-	-	-	-	-	-	-
10	PENSIA VIVA	7,07%	7,09%	7,12%	7,13%	7,14%	7,15%	7,16%	7,17%	7,18%	7,19%	7,19%	7,20%
11	PRIMA PENSIE****	0,40%	-	-	-	-	-	-	-	-	-	-	-
12	VITAL	3,00%	3,05%	3,10%	3,14%	3,15%	3,17%	3,19%	3,22%	3,24%	3,27%	3,29%	3,31%

* Fost AIG (Avizare - 24 februarie 2010)

** Fondului de Pensii Administrat Privat KD - fond absorbit cu Fondul de Pensii Administrat Privat EUREKO - fond absorbit.

*** Fondul de pensii administrat privat OTP - fond absorbit a fuzionat cu Fondul de pensii administrat privat BCR - fond absorbit.

**** Fondul de pensii administrat privat PRIMA PENSIE - fond absorbit a fuzionat cu Fondul de pensii administrat privat BCR - fond absorbit.

Tab. 4

Pilon II Activele totale (mil. lei)

Nr. crt.	Fond de pensii administrat privat	31.01.2010	28.02.2010	31.03.2010	30.04.2010	31.05.2010	30.06.2010	31.07.2010	31.08.2010	30.09.2010	31.10.2010	30.11.2010	31.12.2010
1	ALICO*	180,261	193,963	210,493	225,386	232,267	241,900	254,152	264,432	276,374	286,517	294,453	306,614
2	ARIPI	206,426	222,702	242,709	254,979	261,248	272,977	287,540	299,329	313,318	325,616	333,901	348,514
3	AZT VIITORUL TAU	588,018	625,612	690,947	738,937	758,254	793,927	835,502	869,322	910,831	944,931	974,233	1.013,353
4	BCR	110,424	136,032	148,591	156,940	162,184	170,227	180,378	189,120	198,255	206,099	212,879	221,996
5	BRD	62,250	66,402	71,791	75,457	78,967	82,862	87,576	91,596	95,727	99,643	103,171	107,496
6	EUREKO	134,945	145,763	159,291	170,712	175,380	182,593	192,466	200,993	210,457	219,621	227,716	237,651
7	ING	1.002,359	1.077,590	1.168,171	1.236,971	1.271,174	1.324,318	1.392,670	1.452,223	1.522,581	1.577,368	1.625,086	1.698,638
8	KD**	3,357	3,527	3,773	-	-	-	-	-	-	-	-	-
9	OTP***	9,540	-	-	-	-	-	-	-	-	-	-	-
10	PENSIA VIVA	166,410	182,782	194,310	204,602	213,769	223,739	234,745	244,740	256,145	265,878	273,155	284,887
11	PRIMA PENSIE****	6,870	-	-	-	-	-	-	-	-	-	-	-
12	VITAL	68,280	72,901	78,738	82,279	84,830	88,646	93,650	97,876	102,985	107,169	110,056	115,155
TOTAL		2.539,140	2.727,275	2.968,813	3.146,263	3.238,073	3.381,188	3.558,680	3.709,632	3.886,673	4.032,842	4.154,650	4.334,303

* Fost AIG (Avizare - 24 februarie 2010)

** Fondului de Pensii Administrat Privat KD - fond absorbit cu Fondul de Pensii Administrat Privat EUREKO - fond absorbit.

*** Fondul de pensii administrat privat OTP - fond absorbit a fuzionat cu Fondul de pensii administrat privat BCR - fond absorbit.

**** Fondul de pensii administrat privat PRIMA PENSIE - fond absorbit a fuzionat cu Fondul de pensii administrat privat BCR - fond absorbit.

Tab. 5

Pilon II Activele nete (mil. lei)

Nr. crt.	Fond de pensii administrat privat	31.01.2010	28.02.2010	31.03.2010	30.04.2010	31.05.2010	30.06.2010	31.07.2010	31.08.2010	30.09.2010	31.10.2010	30.11.2010	31.12.2010
1	ALICO*	180,163	193,858	210,372	225,256	232,148	241,775	254,024	264,292	276,227	286,373	294,294	306,448
2	ARIPI	206,285	222,562	242,581	254,842	261,099	272,823	287,377	299,150	313,135	325,427	333,698	348,296
3	AZT VIITORUL TAU	587,694	625,295	690,572	738,524	757,843	793,492	835,053	868,829	910,311	944,413	973,703	1.012,795
4	BCR	110,343	135,940	148,482	156,824	162,062	170,129	180,277	189,008	198,137	205,981	212,748	221,859
5	BRD	62,195	66,343	71,725	75,412	78,918	82,809	87,520	91,534	95,661	99,577	103,097	107,418
6	EUREKO	134,861	145,683	159,199	170,619	175,279	182,485	192,353	200,868	210,324	219,486	227,566	237,492
7	ING	1.001,876	1.077,077	1.167,573	1.236,332	1.270,542	1.323,658	1.391,999	1.451,493	1.521,819	1.576,622	1.624,262	1.697,780
8	KD**	3,355	3,526	3,771	-	-	-	-	-	-	-	-	-
9	OTP***	9,494	-	-	-	-	-	-	-	-	-	-	-
10	PENSIA VIVA	166,330	182,697	194,211	204,498	213,659	223,628	234,633	244,617	256,018	265,753	273,017	284,744
11	PRIMA PENSIE****	6,831	-	-	-	-	-	-	-	-	-	-	-
12	VITAL	68,249	72,867	78,696	82,233	84,781	88,593	93,595	97,816	102,920	107,104	109,984	115,079
TOTAL		2.537,676	2.725,848	2.967,182	3.144,539	3.236,330	3.379,393	3.556,831	3.707,607	3.884,551	4.030,735	4.152,367	4.331,911

* Fost AIG (Avizare - 24 februarie 2010)

** Fondului de Pensii Administrat Privat KD - fond absorbit cu Fondul de Pensii Administrat Privat EUREKO - fond absorbit.

*** Fondul de pensii administrat privat OTP - fond absorbit a fuzionat cu Fondul de pensii administrat privat BCR - fond absorbit.

**** Fondul de pensii administrat privat PRIMA PENSIE - fond absorbit a fuzionat cu Fondul de pensii administrat privat BCR - fond absorbit.

Tab. 6

Pilon II Activele Nete din total - cota de piață (%)

Nr. crt.	Fond de pensii administrat privat	31.01.2010	28.02.2010	31.03.2010	30.04.2010	31.05.2010	30.06.2010	31.07.2010	31.08.2010	30.09.2010	31.10.2010	30.11.2010	31.12.2010
1	ALICO*	7,10%	7,11%	7,09%	7,16%	7,17%	7,15%	7,14%	7,13%	7,11%	7,10%	7,09%	7,07%
2	ARIPI	8,13%	8,16%	8,18%	8,10%	8,07%	8,07%	8,08%	8,07%	8,06%	8,07%	8,04%	8,04%
3	AZT VIITORUL TAU	23,16%	22,94%	23,27%	23,49%	23,42%	23,48%	23,48%	23,43%	23,43%	23,43%	23,45%	23,38%
4	BCR	4,35%	4,99%	5,00%	4,99%	5,01%	5,03%	5,07%	5,10%	5,10%	5,11%	5,12%	5,12%
5	BRD	2,45%	2,43%	2,42%	2,40%	2,44%	2,45%	2,46%	2,47%	2,46%	2,47%	2,48%	2,48%
6	EUREKO	5,31%	5,34%	5,37%	5,43%	5,42%	5,40%	5,41%	5,42%	5,41%	5,45%	5,48%	5,48%
7	ING	39,48%	39,51%	39,35%	39,32%	39,26%	39,17%	39,14%	39,15%	39,18%	39,11%	39,12%	39,19%
8	KD**	0,13%	0,13%	0,13%	-	-	-	-	-	-	-	-	-
9	OTP***	0,37%	-	-	-	-	-	-	-	-	-	-	-
10	PENSIA VIVA	6,55%	6,70%	6,55%	6,50%	6,60%	6,62%	6,60%	6,60%	6,59%	6,59%	6,57%	6,57%
11	PRIMA PENSIE****	0,27%	-	-	-	-	-	-	-	-	-	-	-
12	VITAL	2,69%	2,67%	2,65%	2,62%	2,62%	2,62%	2,63%	2,64%	2,65%	2,66%	2,65%	2,66%

* Fost AIG (Avizare - 24 februarie 2010)

** Fondului de Pensii Administrat Privat KD - fond absorbit cu Fondul de Pensii Administrat Privat EUREKO - fond absorbit.

*** Fondul de pensii administrat privat OTP - fond absorbit a fuzionat cu Fondul de pensii administrat privat BCR - fond absorbit.

**** Fondul de pensii administrat privat PRIMA PENSIE - fond absorbit a fuzionat cu Fondul de pensii administrat privat BCR - fond absorbit.

Tab. 7

Pilon II Valoarea Unității Activului Net* (lei)

Nr. crt.	Fond de pensii administrat privat	31.01.2010	28.02.2010	31.03.2010	30.04.2010	31.05.2010	30.06.2010	31.07.2010	31.08.2010	30.09.2010	31.10.2010	30.11.2010	31.12.2010
1	ALICO**	12,7863	13,2026	13,6941	14,0597	13,8771	13,8918	14,0562	14,1125	14,2657	14,3219	14,2724	14,4133
2	ARIPI	12,8087	13,2712	13,8225	13,9200	13,6592	13,7151	13,9097	13,9656	14,1356	14,2299	14,1533	14,3322
3	AZT VIITORUL TAU	12,5373	12,7951	13,4932	13,8316	13,5966	13,6834	13,8658	13,9198	14,1032	14,1767	14,1748	14,3079
4	BCR	12,4511	12,7840	13,3097	13,4332	13,2221	13,3056	13,5361	13,6494	13,8102	13,8812	13,8620	13,9932
5	BRD	11,8295	12,0894	12,4559	12,5084	12,5039	12,5601	12,6544	12,7194	12,8042	12,8666	12,8684	12,9630
6	EUREKO	12,3776	12,8269	13,3787	13,4117	13,1820	13,1734	13,3508	13,4327	13,5878	13,7240	13,7873	13,9540
7	ING	13,4477	13,8826	14,3864	14,6100	14,3746	14,3877	14,5715	14,6628	14,8703	14,9273	14,9186	15,1354
8	KD***	11,4231	11,4986	11,7483	-	-	-	-	-	-	-	-	-
9	OTP****	11,3164	-	-	-	-	-	-	-	-	-	-	-
10	PENSIA VIVA	11,9502	12,5939	12,7662	12,8611	12,8508	12,9092	13,0264	13,0857	13,2308	13,2904	13,2279	13,3740
11	PRIMA PENSIE*****	11,4456	-	-	-	-	-	-	-	-	-	-	-
12	VITAL	12,5156	12,7945	13,1644	13,1483	12,9318	12,9434	13,1248	13,1866	13,3599	13,4214	13,3226	13,4874

* Valoarea din ultima zi lucrătoare a lunii respective.

** Fost AIG (Avizare - 24 februarie 2010)

*** Fondului de Pensii Administrat Privat KD - fond absorbit cu Fondul de Pensii Administrat Privat EUREKO - fond absorbit.

**** Fondul de pensii administrat privat OTP - fond absorbit a fuzionat cu Fondul de pensii administrat privat BCR - fond absorbit.

*****Fondul de pensii administrat privat PRIMA PENSIE - fond absorbit a fuzionat cu Fondul de pensii administrat privat BCR - fond absorbit.

Tab. 8

Pilon II Structură investiții total - 2010 (lei)

Data	Depozite Bancare	Titluri de Stat	Obligațiuni Municipale	Obligațiuni corporative tranzacționate	Obligațiuni și alte valori mobiliare ale organismelor străine neguvernamentale, cotate la burse de valori autorizate	Acțiuni	Titluri de participare - OPCVM	Instrumente de acoperire a riscului	Sume în curs de decontare pentru achiziționare /vânzare active sau disponibilități în cont curent
31.01.2010	149.428.103	1.611.984.714	30.649.666	462.184.207	87.677.096	253.436.019	20.666.840	2.248.609	-78.022.616
28.02.2010	97.798.317	1.764.512.444	30.303.791	448.127.286	69.112.495	281.986.879	16.704.986	832.434	18.932.331
31.03.2010	91.374.955	1.941.662.458	29.930.114	475.427.370	64.901.666	342.809.696	19.837.672	952.219	1.917.157
30.04.2010	101.272.719	2.085.216.396	32.335.883	500.577.098	67.703.588	331.267.649	20.347.956	820.202	6.721.231
31.05.2010	99.771.593	2.176.772.105	32.054.973	493.793.355	67.116.612	315.740.198	18.288.855	449.668	34.085.237
30.06.2010	245.242.096	2.207.651.416	32.205.577	482.534.647	67.487.039	334.786.692	20.614.267	-404.059	-8.929.590
31.07.2010	288.613.069	2.296.288.947	32.340.734	481.065.376	66.195.381	367.673.138	22.001.523	445.877	4.632.297
31.08.2010	306.406.689	2.414.838.084	32.072.842	484.464.864	66.443.619	386.081.838	26.357.098	230.231	-7.263.275
30.09.2010	362.743.365	2.497.814.558	51.407.917	496.211.495	67.303.836	447.719.016	29.447.426	249.446	-66.224.218
31.10.2010	336.715.745	2.564.443.353	52.596.582	502.379.063	72.642.763	471.982.693	33.649.523	869.610	-1.124.398
30.11.2010	347.389.402	2.680.148.935	50.737.704	504.062.379	73.672.142	474.601.792	38.763.171	740.514	-15.465.793
31.12.2010	311.045.508	2.876.019.324	55.138.304	476.774.413	73.718.123	529.555.193	22.660.275	1.271.036	-11.879.069

Tab. 9

Pilon II Structură investiții total - 2010 (%)

Data	Depozite Bancare	Titluri de Stat	Obligațiuni Municipale	Obligațiuni corporative tranzacționate	Obligațiuni și alte valori mobiliare ale organismelor străine neguvernamentale, cotate la burse de valori autorizate	Acțiuni	Titluri de participare - OPCVM	Instrumente de acoperire a riscului	Sume în curs de decontare pentru achiziționare /vânzare active sau disponibilități în cont curent
31.01.2010	5,88%	63,46%	1,21%	18,19%	3,45%	9,98%	0,81%	0,09%	-3,07%
28.02.2010	3,58%	64,67%	1,11%	16,43%	2,53%	10,34%	0,61%	0,03%	0,69%
31.03.2010	3,08%	65,40%	1,01%	16,01%	2,19%	11,55%	0,67%	0,03%	0,06%
30.04.2010	3,22%	66,28%	1,03%	15,91%	2,15%	10,53%	0,65%	0,03%	0,21%
31.05.2010	3,08%	67,22%	0,99%	15,25%	2,07%	9,75%	0,56%	0,01%	1,05%
30.06.2010	7,25%	65,29%	0,95%	14,27%	2,00%	9,90%	0,61%	-0,01%	-0,26%
31.07.2010	8,11%	64,52%	0,91%	13,52%	1,86%	10,33%	0,62%	0,01%	0,13%
31.08.2010	8,26%	65,10%	0,86%	13,06%	1,79%	10,41%	0,71%	0,01%	-0,20%
30.09.2010	9,33%	64,27%	1,32%	12,77%	1,73%	11,52%	0,76%	0,01%	-1,70%
31.10.2010	8,35%	63,57%	1,30%	12,45%	1,80%	11,70%	0,83%	0,02%	-0,03%
30.11.2010	8,36%	64,51%	1,22%	12,13%	1,77%	11,42%	0,93%	0,02%	-0,37%
31.12.2010	7,18%	66,35%	1,27%	11,00%	1,70%	12,22%	0,52%	0,03%	-0,27%

Tab. 10

Pilon II Viramente lunare - contribuții brute lunare (mil. lei)

Nr. crt.	Fond de pensii administrat privat	31.01.10	28.02.10	31.03.10	30.04.10	31.05.10	30.06.10	31.07.10	31.08.10	30.09.10	31.10.10	30.11.10	31.12.10
1	ALICO*	7,26	8,05	9,51	9,49	10,09	9,73	9,60	9,53	9,28	9,30	9,17	9,43
2	ARIPI	8,51	8,96	10,92	10,81	11,36	11,00	10,89	10,91	10,52	10,44	10,44	10,67
3	AZT VIITORUL TAU	24,39	25,90	31,52	31,25	32,87	31,88	31,55	31,39	30,63	30,12	30,22	30,56
4	BCR	5,30	5,95	7,04	7,11	7,88	7,24	7,25	7,39	7,03	6,96	7,22	7,19
5	BRD	2,59	2,82	3,40	3,39	3,55	3,53	4,08	3,57	3,55	3,48	3,51	3,63
6	EUREKO	5,64	6,02	7,38	7,31	7,80	7,62	7,58	7,56	7,31	7,22	7,27	7,35
7	ING	40,44	43,63	52,39	51,94	55,59	53,62	52,43	52,19	50,73	50,20	49,99	50,81
8	KD**	0,14	0,15	0,18	0,19	-	-	-	-	-	-	-	-
9	OTP***	0,40	-	-	-	-	-	-	-	-	-	-	-
10	PENSIA VIVA	7,05	7,55	9,16	9,08	9,60	9,29	9,19	9,17	8,89	8,81	8,78	8,94
11	PRIMA PENSIE****	0,28	-	-	-	-	-	-	-	-	-	-	-
12	VITAL	2,81	3,13	3,77	3,75	4,02	3,86	3,84	3,89	3,90	3,81	3,77	3,82
	TOTAL	104,80	112,17	135,28	134,32	142,76	137,77	136,40	135,59	131,83	130,35	130,35	132,39

* Fost AIG (Avizare - 24 februarie 2010)

** Fondului de Pensii Administrat Privat KD - fond absorbit cu Fondul de Pensii Administrat Privat EUREKO - fond absorbant.

*** Fondul de pensii administrat privat OTP - fond absorbit a fuzionat cu Fondul de pensii administrat privat BCR - fond absorbant.

**** Fondul de pensii administrat privat PRIMA PENSIE - fond absorbit a fuzionat cu Fondul de pensii administrat privat BCR - fond absorbant.

Tab. 11

Pilon II Participanți (mii pers.)

Nr. crt.	Categorie indicator	31.01.10	28.02.10	31.03.10	30.04.10	31.05.10	30.06.10	31.07.10	31.08.10	30.09.10	31.10.10	30.11.10	31.12.10
1	Participanți Norma nr.22/2009	4.936,52	4.971,80	5.004,23	5.026,72	5.041,24	5.055,10	5.072,01	5.091,83	5.110,52	5.130,34	5.157,41	5.186,37
2	Participanți pentru care s-au virat contribuții de la începutul colectării acestora în sistem	4.598,35	4.640,24	4.679,58	4.707,55	4.727,60	4.746,52	4.767,71	4.791,86	4.814,51	4.837,34	4.869,49	4.902,50
3	Participanți pentru care s-au virat contribuții în luna respectivă	3.367,82	3.358,40	3.356,45	3.385,28	3.382,38	3.397,52	3.383,31	3.370,97	3.339,22	3.323,26	3.315,39	3.346,26
4	Participanți pentru care nu s-au virat contribuții în luna respectivă	1.567,94	1.611,90	1.647,09	1.640,50	1.657,86	1.656,63	1.687,83	1.719,86	1.770,67	1.806,01	1.840,82	1.839,25
5	Participanți pentru care nu s-au virat contribuții de la începutul colectării acestora în sistem	338,11	331,54	325,33	319,93	314,41	309,34	305,11	300,71	296,74	293,72	288,89	284,83

Tab. 12

Pilon II Participanți - ponderi (%)

Nr. crt.	Categorie indicator	31.01.10	28.02.10	31.03.10	30.04.2010	31.05.10	30.06.10	31.07.10	31.08.10	30.09.10	31.10.10	30.11.10	31.12.10
1	Pondere participanți pentru care nu au fost virate contribuții în luna respectivă	31,76%	32,42%	32,91%	32,64%	32,89%	32,77%	33,28%	33,78%	34,65%	35,20%	35,69%	35,46%
2	Pondere participanți pentru care nu au fost virate contribuții de la începutul colectării acestora în sistem Mai 2008	6,85%	6,67%	6,50%	6,36%	6,24%	6,12%	6,02%	5,91%	5,81%	5,73%	5,60%	5,49%

Tab. 13

Pilon II Participanți pentru care au fost virate contribuții în luna curentă (pers.)

Nr. crt.	Fond de pensii administrat privat	31.01.2010	28.02.2010	31.03.2010	30.04.2010	31.05.2010	30.06.2010	31.07.2010	31.08.2010	30.09.2010	31.10.2010	30.11.2010	31.12.2010
1	ALICO*	212.701	213.816	215.002	216.815	216.833	217.993	217.085	216.619	214.626	214.296	213.027	215.858
2	ARIPI	307.748	306.546	306.457	309.121	309.082	309.997	308.733	307.446	303.672	301.623	302.000	305.158
3	AZT VIITORUL TAU	859.080	853.321	850.224	856.811	854.809	856.855	853.591	849.187	840.940	835.861	836.011	842.590
4	BCR	172.808	196.130	196.908	200.537	200.112	202.733	202.581	202.973	200.475	199.533	200.383	204.283
5	BRD	78.407	81.010	82.795	84.614	85.143	86.853	87.428	88.936	88.552	88.495	88.656	90.553
6	EUREKO	215.922	216.119	215.965	219.288	224.164	225.728	224.935	224.223	221.704	220.706	220.414	221.771
7	ING	1.162.697	1.155.917	1.152.092	1.156.265	1.154.781	1.157.127	1.149.927	1.142.827	1.133.738	1.128.702	1.121.511	1.129.259
8	KD**	4.949	4.929	4.818	4.899	-	-	-	-	-	-	-	-
9	OTP***	14.291	-	-	-	-	-	-	-	-	-	-	-
10	PENSIA VIVA	231.487	231.663	232.062	234.791	235.012	236.399	235.042	234.323	232.358	231.128	230.079	232.507
11	PRIMA PENSIE****	11.356	-	-	-	-	-	-	-	-	-	-	-
12	VITAL	96.375	98.948	100.129	102.137	102.442	103.831	103.988	104.436	103.152	102.916	103.304	104.276
	TOTAL	3.367.821	3.358.399	3.356.452	3.385.278	3.382.378	3.397.516	3.383.310	3.370.970	3.339.217	3.323.260	3.315.385	3.346.255

* Fost AIG (Avizare - 24 februarie 2010)

** Fondului de Pensii Administrat Privat KD - fond absorbit cu Fondul de Pensii Administrat Privat EUREKO - fond absorbant.

*** Fondul de pensii administrat privat OTP - fond absorbit a fuzionat cu Fondul de pensii administrat privat BCR - fond absorbant.

**** Fondul de pensii administrat privat PRIMA PENSIE - fond absorbit a fuzionat cu Fondul de pensii administrat privat BCR - fond absorbant.

Tab. 14

Pilon II Participanți pentru care nu au fost virate contribuții în luna curentă (pers.)

Nr. crt.	Fond de pensii administrat privat	31.01.2010	28.02.2010	31.03.2010	30.04.2010	31.05.2010	30.06.2010	31.07.2010	31.08.2010	30.09.2010	31.10.2010	30.11.2010	31.12.2010
1	ALICO*	91.504	94.034	96.092	96.442	97.697	97.801	100.202	102.391	106.110	108.223	111.547	110.947
2	ARIPI	161.410	166.452	170.099	169.807	171.393	171.890	174.905	178.141	183.816	187.829	190.543	190.731
3	AZT VIITORUL TAU	397.793	407.596	415.466	412.053	416.495	416.686	422.656	429.958	441.316	449.793	456.595	456.728
4	BCR	84.076	110.124	113.928	113.329	115.945	115.304	117.790	120.376	125.575	129.066	131.982	132.761
5	BRD	37.668	38.777	40.343	40.915	41.886	41.711	43.242	44.494	47.161	49.236	51.283	52.045
6	EUREKO	120.730	124.234	127.700	126.652	131.498	131.252	133.562	136.064	140.372	143.248	145.693	146.655
7	ING	466.208	476.943	484.665	482.930	485.963	485.179	494.403	503.507	514.710	521.945	531.890	527.150
8	KD**	3.459	3.476	3.582	3.501	-	-	-	-	-	-	-	-
9	OTP***	8.446	-	-	-	-	-	-	-	-	-	-	-
10	PENSIA VIVA	128.112	131.641	134.548	134.021	135.142	135.068	137.993	140.545	144.229	147.258	150.323	150.131
11	PRIMA PENSIE****	10.969	-	-	-	-	-	-	-	-	-	-	-
12	VITAL	57.560	58.618	60.669	60.847	61.837	61.738	63.081	64.380	67.378	69.407	70.965	72.100
TOTAL		1.567.935	1.611.895	1.647.092	1.640.497	1.657.856	1.656.629	1.687.834	1.719.856	1.770.667	1.806.005	1.840.821	1.839.248

* Fost AIG (Avizare - 24 februarie 2010)

** Fondului de Pensii Administrat Privat KD - fond absorbit cu Fondul de Pensii Administrat Privat EUREKO - fond absorbit.

*** Fondul de pensii administrat privat OTP - fond absorbit a fuzionat cu Fondul de pensii administrat privat BCR - fond absorbit.

**** Fondul de pensii administrat privat PRIMA PENSIE - fond absorbit a fuzionat cu Fondul de pensii administrat privat BCR - fond absorbit.

Tab. 15

Pilon II Participanți pentru care nu au fost virate contribuții de la începutul colectării acestora în sistem (mii pers.)

Nr. crt.	Fond de pensii administrat privat	31.01.2010	28.02.2010	31.03.2010	30.04.2010	31.05.2010	30.06.2010	31.07.2010	31.08.2010	30.09.2010	31.10.2010	30.11.2010	31.12.2010
1	ALICO*	16	16	15	15	15	15	14	14	14	14	13	13
2	ARIPI	38	38	37	37	36	35	35	34	34	34	33	33
3	AZT VIITORUL TAU	85	83	81	80	79	77	76	75	74	73	72	71
4	BCR	17	23	22	22	22	21	21	21	21	21	20	20
5	BRD	7	7	7	7	7	7	7	7	7	7	6	7
6	EUREKO	30	29	29	29	29	28	28	28	27	27	27	26
7	ING	87	85	83	81	80	78	77	76	75	74	72	71
8	KD**	1	1	1	-	-	-	-	-	-	-	-	-
9	OTP***	2	-	-	-	-	-	-	-	-	-	-	-
10	PENSIA VIVA	35	34	34	33	33	32	32	31	31	31	30	30
11	PRIMA PENSIE****	4	-	-	-	-	-	-	-	-	-	-	-
12	VITAL	16	16	16	15	15	15	15	15	15	14	14	14
TOTAL		338	332	325	320	314	309	305	301	297	294	289	285

* Fost AIG (Avizare - 24 februarie 2010)

** Fondului de Pensii Administrat Privat KD - fond absorbit cu Fondul de Pensii Administrat Privat EUREKO - fond absorbit.

*** Fondul de pensii administrat privat OTP - fond absorbit a fuzionat cu Fondul de pensii administrat privat BCR - fond absorbit.

**** Fondul de pensii administrat privat PRIMA PENSIE - fond absorbit a fuzionat cu Fondul de pensii administrat privat BCR - fond absorbit.

Tab. 16

Pilon II Repartizare aleatorie (pers.)

Nr. crt.	Fond de pensii administrat privat	31.01.2010	28.02.2010	31.03.2010	30.04.2010	31.05.2010	30.06.2010	31.07.2010	31.08.2010	30.09.2010	31.10.2010	30.11.2010	31.12.2010
1	ALICO*	401	3.646	3.216	2.189	1.278	1.269	1.504	1.758	1.687	1.810	1.941	2.094
2	ARIPI	3.363	3.646	3.216	2.189	1.278	1.269	1.504	1.758	1.687	1.810	1.941	2.094
3	AZT VIITORUL TAU	0	3.646	3.216	2.189	1.278	1.269	1.504	1.758	1.687	1.810	1.941	2.094
4	BCR	12.818	3.646	3.216	2.189	1.278	1.269	1.504	1.758	1.687	1.810	1.941	2.094
5	BRD	261	3.662	3.227	2.198	1.294	1.288	1.519	1.778	1.713	1.810	1.963	2.108
6	EUREKO	1.041	3.646	3.216	2.189	1.278	1.269	1.504	1.758	1.687	1.810	1.941	2.094
7	ING	0	3.646	3.216	2.189	1.278	1.269	1.504	1.758	1.687	1.810	1.941	2.094
8	KD**	0	0	0	-	-	-	-	-	-	-	-	-
9	OTP***	0	-	-	-	-	-	-	-	-	-	-	-
10	PENSIA VIVA	1.551	3.646	3.216	2.189	1.278	1.269	1.504	1.758	1.687	1.810	1.941	2.094
11	PRIMA PENSIE****	0	-	-	-	-	-	-	-	-	-	-	-
12	VITAL	98	3.646	3.216	2.189	1.278	1.269	1.504	1.758	1.687	1.810	1.941	2.094
Total		19.435	32.830	28.955	19.710	11.518	11.440	13.551	15.842	15.209	16.290	17.491	18.860

* Fost AIG (Avizare - 24 februarie 2010)

** Fondului de Pensii Administrat Privat KD - fond absorbit cu Fondul de Pensii Administrat Privat EUREKO - fond absorbant.

*** Fondul de pensii administrat privat OTP - fond absorbit a fuzionat cu Fondul de pensii administrat privat BCR - fond absorbant.

**** Fondul de pensii administrat privat PRIMA PENSIE - fond absorbit a fuzionat cu Fondul de pensii administrat privat BCR - fond absorbant.

Tab. 17

Pilon II Rata de rentabilitate anualizată a fondurilor de pensii administrate privat cu grad de risc RIDICAT

Grad de risc	Nr. crt.	Fond de pensii administrat privat	iun.-10	iul.-10	aug.-10	sep.-10	oct.-10	nov.-10	dec.-10
RIDICAT	1	ARIPI	16,0507%	16,3264%	16,2021%	16,5414%	17,1427%	16,1024%	15,1962%

Tab. 18

Pilon II Rata de rentabilitate anualizată a fondurilor de pensii administrate privat cu grad de risc RIDICAT

Nr. crt.	Indicatori	iun.-10	iul.-10	aug.-10	sep.-10	oct.-10	nov.-10	dec.-10
1	Rata de rentabilitate minimă a fondurilor din categoria risc ridicat	6,0982%	6,3410%	6,2054%	6,2561%	6,4920%	5,9198%	5,8752%

Tab. 19

Pilon II Rata de rentabilitate anualizată a fondurilor de pensii administrate privat cu grad de risc MEDIU

Grad de risc	Nr. crt.	Fond de pensii administrat privat	iun.-10	iul.-10	aug.-10	sep.-10	oct.-10	nov.-10	dec.-10
MEDIU	1	ING	16,2830%	16,0931%	15,7527%	16,1752%	16,8784%	15,5846%	16,0363%
	2	AZT VIITORUL TĂU	16,2817%	16,5483%	16,0584%	16,4229%	17,3019%	15,1815%	15,1536%
	3	ALICO	16,2137%	16,7804%	16,5713%	16,5819%	17,2386%	16,2575%	14,9881%
	4	BCR	15,4196%	17,6565%	16,6621%	15,6118%	15,6404%	14,1797%	14,4079%
	5	EUREKO	13,8987%	14,8338%	14,6794%	14,8487%	15,4252%	13,8555%	13,7575%
	6	PENSIA VIVA	13,3616%	14,7171%	14,2006%	13,6911%	13,6966%	12,3447%	13,0094%
	7	VITAL	12,2485%	12,6995%	12,4633%	12,5461%	12,3698%	11,5548%	11,5601%
	8	BRD	12,0131%	12,2333%	12,2355%	12,7278%	14,3048%	13,1961%	12,6533%

Tab. 20

Pilon II Indicatori de referință pentru categoria de risc MEDIU

Nr. crt.	Indicatori	iun.-10	iul.-10	aug.-10	sep.-10	oct.-10	nov.-10	dec.-10
1	Rata de rentabilitate minimă a fondurilor din categoria risc MEDIU	7,6227%	7,9262%	7,7568%	7,8202%	8,1150%	7,3998%	7,3441%

Tab. 21

Pilon II Indicatori de referință pentru toate fondurile de pensii

Nr. crt.	Indicatori	iun.-10	iul.-10	aug.-10	sep.-10	oct.-10	nov.-10	dec.-10
1	Rata medie ponderată de rentabilitate a tuturor fondurilor de pensii private pentru ultimele 24 de luni	15,6354%	15,9928%	15,637%	15,8687%	16,5206%	15,0509%	15,0991%

PENSIILE FACULTATIVE - PILONUL III

Tab. 22

Pilon III Număr participanți (pers.)

Nr. crt.	Fond de pensii facultative	31.01.2010	28.02.2010	31.03.2010	30.04.2010	31.05.2010	30.06.2010	31.07.2010	31.08.2010	30.09.2010	31.10.2010	30.11.2010	31.12.2010
1	AZT MODERATO	26.693	26.754	26.971	27.084	27.195	27.352	27.428	27.496	27.616	27.871	28.017	28.219
2	AZT VIVACE	17.582	17.612	17.733	17.859	17.957	18.058	18.122	18.180	18.274	18.370	18.453	18.577
3	BCR PRUDENT	48.509	49.225	49.909	50.376	51.064	52.488	53.457	54.334	55.200	56.039	56.975	58.324
4	BRD MEDIO	1.409	1.418	1.701	1.726	1.749	1.806	2.190	2.191	2.195	2.203	2.210	2.324
5	BRD PRIMO	2.511	2.516	2.520	2.533	2.544	2.555	2.818	2.824	2.840	2.844	2.859	3.071
6	CONCORDIA MODERAT	260	260	260	260	260	260	260	260	261	261	261	263
7	EUREKO CONFORT	2.347	2.477	2.729	2.902	3.018	3.142	3.260	3.301	3.362	3.414	3.459	3.526
8	ING ACTIV*	22.741	22.902	23.303	23.567	23.614	23.625	23.577	23.558	23.545	23.512	23.579	23.863
9	ING OPTIM	48.057	48.752	50.081	51.224	52.040	53.693	57.008	57.982	58.829	59.689	60.842	63.004
10	OTP STRATEG	315	303	302	302	302	302	302	302	302	302	301	301
11	PENSIA MEA	9.574	9.601	9.670	9.718	9.750	9.797	9.818	9.856	9.853	9.872	9.893	9.931
12	RAIFFEISEN ACUMULARE	6.718	6.721	6.738	6.743	6.756	6.761	6.775	6.801	6.842	6.883	6.921	7.018
13	STABIL	1.755	1.786	1.876	1.912	1.934	2.069	2.193	2.619	2.681	2.879	3.125	3.179
	TOTAL	188.471	190.327	193.793	196.206	198.183	201.908	207.208	209.704	211.800	214.139	216.895	221.600

* Fost AIG (Avizare - 24 februarie 2010)

** Fondului de Pensii Administrat Privat KD - fond absorbit cu Fondul de Pensii Administrat Privat EUREKO - fond absorbant.

*** Fondul de pensii administrat privat OTP - fond absorbit a fuzionat cu Fondul de pensii administrat privat BCR - fond absorbant.

**** Fondul de pensii administrat privat PRIMA PENSIE - fond absorbit a fuzionat cu Fondul de pensii administrat privat BCR - fond absorbant.

Tab. 23

Pilon III Participanți din total - cotă de piață (%)

Nr. crt.	Fond de pensii facultative	31.01.2010	28.02.2010	31.03.2010	30.04.2010	31.05.2010	30.06.2010	31.07.2010	31.08.2010	30.09.2010	31.10.2010	30.11.2010	31.12.2010
1	AZT MODERATO	14,16%	14,06%	13,92%	13,80%	13,72%	13,55%	13,24%	13,11%	13,04%	13,02%	12,92%	12,73%
2	AZT VIVACE	9,33%	9,25%	9,15%	9,10%	9,06%	8,94%	8,75%	8,67%	8,63%	8,58%	8,51%	8,38%
3	BCR PRUDENT	25,74%	25,86%	25,75%	25,68%	25,77%	26,00%	25,80%	25,91%	26,06%	26,17%	26,27%	26,32%
4	BRD MEDIO	0,75%	0,75%	0,88%	0,88%	0,88%	0,89%	1,06%	1,04%	1,04%	1,03%	1,02%	1,05%
5	BRD PRIMO	1,33%	1,32%	1,30%	1,29%	1,28%	1,27%	1,36%	1,35%	1,34%	1,33%	1,32%	1,39%
6	CONCORDIA MODERAT	0,14%	0,14%	0,13%	0,13%	0,13%	0,13%	0,13%	0,12%	0,12%	0,12%	0,12%	0,12%
7	EUREKO CONFORT	1,25%	1,30%	1,41%	1,48%	1,52%	1,56%	1,57%	1,57%	1,59%	1,59%	1,59%	1,59%
8	ING ACTIV*	12,07%	12,03%	12,02%	12,01%	11,92%	11,70%	11,38%	11,23%	11,12%	10,98%	10,87%	10,77%
9	ING OPTIM	25,50%	25,61%	25,84%	26,11%	26,26%	26,59%	27,51%	27,65%	27,78%	27,87%	28,05%	28,43%
10	OTP STRATEG	0,17%	0,16%	0,16%	0,15%	0,15%	0,15%	0,15%	0,14%	0,14%	0,14%	0,14%	0,14%
11	PENSIA MEA	5,08%	5,04%	4,99%	4,95%	4,92%	4,85%	4,74%	4,70%	4,65%	4,61%	4,56%	4,48%
12	RAIFFEISEN ACUMULARE	3,56%	3,53%	3,48%	3,44%	3,41%	3,35%	3,27%	3,24%	3,23%	3,21%	3,19%	3,17%
13	STABIL	0,93%	0,94%	0,97%	0,97%	0,98%	1,02%	1,06%	1,25%	1,27%	1,34%	1,44%	1,43%

* Fost ING CLASIC. Autorizarea modificării prospectului schemei de pensii facultative - iulie 2010.

Tab. 24

Pilon III Activele totale (mil. lei)

Nr. crt.	Fond de pensii facultative	31.01.2010	28.02.2010	31.03.2010	30.04.2010	31.05.2010	30.06.2010	31.07.2010	31.08.2010	30.09.2010	31.10.2010	30.11.2010	31.12.2010
1	AZT MODERATO	32,889	34,299	38,294	39,899	40,081	41,362	43,073	44,344	46,155	47,555	48,676	50,446
2	AZT VIVACE	17,239	17,915	19,760	20,441	19,872	20,399	21,413	21,959	22,981	23,610	23,835	24,742
3	BCR PRUDENT	44,639	46,182	47,756	49,594	50,251	51,610	52,940	54,082	55,437	56,664	57,806	59,207
4	BRD MEDIO	1,215	1,313	1,444	1,564	1,692	1,820	1,990	2,141	2,347	2,480	2,629	3,490
5	BRD PRIMO	1,444	1,538	1,636	1,733	1,824	1,929	2,057	2,160	2,283	2,403	2,532	3,183
6	CONCORDIA MODERAT	0,258	0,267	0,281	0,292	0,292	0,303	0,318	0,329	0,344	0,356	0,366	0,382
7	EUREKO CONFORT	0,545	0,619	0,767	0,843	0,909	0,941	1,021	1,107	1,179	1,264	1,337	1,432
8	ING ACTIV*	32,009	34,069	36,432	37,509	36,803	37,378	38,878	39,693	41,130	41,922	42,165	43,422
9	ING OPTIM	60,942	66,183	72,150	74,724	74,582	78,165	83,273	86,980	91,861	95,959	99,515	104,921
10	OTP STRATEG	0,248	0,241	0,245	0,248	0,269	0,275	0,280	0,286	0,291	0,294	0,298	0,302
11	PENSIA MEA	12,839	13,672	14,521	15,020	15,439	15,925	16,502	16,986	17,474	17,851	18,116	18,636
12	RAIFFEISEN ACUMULARE	11,016	11,903	12,688	13,387	13,606	13,983	14,527	14,959	15,568	16,017	16,364	16,905
13	STABIL	0,383	0,450	0,543	0,608	0,668	0,741	0,823	0,940	1,080	1,237	1,389	1,539
	TOTAL	215,663	228,651	246,518	255,861	256,287	264,830	277,095	285,965	298,129	307,611	315,026	328,606

* Fost ING CLASIC. Autorizarea modificării prospectului schemei de pensii facultative - iulie 2010.

Tab. 25

Pilon III Active nete (mil. lei)

Nr. crt.	Fond de pensii facultative	31.01.2010	28.02.2010	31.03.2010	30.04.2010	31.05.2010	30.06.2010	31.07.2010	31.08.2010	30.09.2010	31.10.2010	30.11.2010	31.12.2010
1	AZT MODERATO	32,831	34,247	38,234	39,832	40,021	41,298	43,007	44,269	46,075	47,472	48,603	50,367
2	AZT VIVACE	17,199	17,878	19,719	20,395	19,829	20,352	21,364	21,904	22,920	23,547	23,781	24,684
3	BCR PRUDENT	44,560	46,097	47,662	49,494	50,145	51,504	52,833	53,967	55,317	56,543	57,678	59,070
4	BRD MEDIO	1,213	1,311	1,441	1,561	1,689	1,816	1,987	2,137	2,343	2,476	2,624	3,485
5	BRD PRIMO	1,442	1,536	1,634	1,730	1,821	1,926	2,054	2,157	2,280	2,399	2,528	3,179
6	CONCORDIA MODERAT	0,257	0,267	0,281	0,291	0,292	0,302	0,318	0,329	0,344	0,356	0,366	0,382
7	EUREKO CONFORT	0,545	0,619	0,767	0,843	0,909	0,941	1,021	1,107	1,179	1,264	1,337	1,432
8	ING ACTIV*	31,961	34,022	36,376	37,451	36,754	37,330	38,828	39,634	41,069	41,865	42,093	43,336
9	ING OPTIM	60,861	66,104	72,051	74,622	74,486	78,069	83,171	86,869	91,735	95,801	99,340	104,738
10	OTP STRATEG	0,247	0,241	0,245	0,247	0,268	0,274	0,279	0,285	0,290	0,293	0,297	0,301
11	PENSIA MEA	12,810	13,643	14,487	14,984	15,401	15,886	16,462	16,943	17,431	17,808	18,075	18,595
12	RAIFFEISEN ACUMULARE	10,990	11,880	12,665	13,362	13,579	13,954	14,497	14,925	15,531	15,982	16,322	16,871
13	STABIL	0,382	0,449	0,542	0,607	0,667	0,740	0,822	0,938	1,078	1,235	1,387	1,537
TOTAL		215,296	228,295	246,101	255,420	255,862	264,393	276,641	285,464	297,593	307,042	314,431	327,976

* Fost ING CLASIC. Autorizarea modificării prospectului schemei de pensii facultative - iulie 2010.

Tab. 26

Pilon III Active nete din total - cotă de piață (%)

Nr. crt.	Fond de pensii facultative	31.01.2010	28.02.2010	31.03.2010	30.04.2010	31.05.2010	30.06.2010	31.07.2010	31.08.2010	30.09.2010	31.10.2010	30.11.2010	31.12.2010
1	AZT MODERATO	15,25%	15,00%	15,54%	15,59%	15,64%	14,12%	15,55%	15,51%	15,48%	15,46%	15,46%	15,36%
2	AZT VIVACE	7,99%	7,83%	8,01%	7,98%	7,75%	7,70%	7,72%	7,67%	7,70%	7,67%	7,56%	7,53%
3	BCR PRUDENT	20,70%	20,19%	19,37%	19,38%	19,60%	19,48%	19,10%	18,91%	18,59%	18,42%	18,34%	18,01%
4	BRD MEDIO	0,56%	0,57%	0,59%	0,61%	0,66%	0,69%	0,72%	0,75%	0,79%	0,81%	0,83%	1,06%
5	BRD PRIMO	0,67%	0,67%	0,66%	0,68%	0,71%	0,73%	0,74%	0,76%	0,77%	0,78%	0,80%	0,97%
6	CONCORDIA MODERAT	0,12%	0,12%	0,11%	0,11%	0,11%	0,11%	0,11%	0,12%	0,12%	0,12%	0,12%	0,12%
7	EUREKO CONFORT	0,25%	0,27%	0,31%	0,33%	0,36%	0,36%	0,37%	0,39%	0,40%	0,41%	0,43%	0,44%
8	ING ACTIV*	14,85%	14,90%	14,78%	14,66%	14,36%	14,12%	14,04%	13,88%	13,80%	13,64%	13,39%	13,21%
9	ING OPTIM	28,27%	28,96%	29,28%	29,22%	29,11%	29,53%	30,06%	30,43%	30,83%	31,20%	31,59%	31,93%
10	OTP STRATEG	0,11%	0,11%	0,10%	0,10%	0,10%	0,10%	0,10%	0,10%	0,10%	0,10%	0,09%	0,09%
11	PENSIA MEA	5,95%	5,98%	5,89%	5,87%	6,02%	6,01%	5,95%	5,94%	5,86%	5,80%	5,75%	5,67%
12	RAIFFEISEN ACUMULARE	5,10%	5,20%	5,15%	5,23%	5,31%	5,28%	5,24%	5,23%	5,22%	5,21%	5,19%	5,14%
13	STABIL	0,18%	0,20%	0,22%	0,24%	0,26%	0,28%	0,30%	0,33%	0,36%	0,40%	0,44%	0,47%

* Fost ING CLASIC. Autorizarea modificării prospectului schemei de pensii facultative - iulie 2010.

Tab. 27

Pilon III Valoare Unitară Activ Net (lei)

Nr. crt.	Fond de pensii facultative	31.01.2010	28.02.2010	31.03.2010	30.04.2010	31.05.2010	30.06.2010	31.07.2010	31.08.2010	30.09.2010	31.10.2010	30.11.2010	31.12.2010
1	AZT MODERATO	11,7493	11,8567	12,7774	12,9249	12,6123	12,6468	12,8094	12,8492	13,0275	13,0793	13,0423	13,1625
2	AZT VIVACE	11,6370	11,7656	12,6072	12,6811	11,9958	11,9749	12,2521	12,2591	12,5264	12,5824	12,4307	12,6015
3	BCR PRUDENT	11,6116	11,8332	11,9263	12,1860	12,1629	12,2012	12,2852	12,3308	12,4040	12,4537	12,4820	12,4956
4	BRD MEDIO	10,4070	10,4593	10,5245	10,5822	10,7035	10,7557	10,8294	10,8892	10,9619	10,9946	11,0142	11,1480
5	BRD PRIMO	10,4310	10,4865	10,5558	10,6180	10,6819	10,7443	10,8040	10,8655	10,9220	10,9765	11,0351	11,0921
6	CONCORDIA MODERAT	12,5692	12,6265	12,8063	12,8233	12,4936	12,5372	12,7486	12,8445	13,0382	13,0971	13,0646	13,1801
7	EUREKO CONFORT	8,0959	8,2385	8,9020	8,9196	8,8917	8,9023	8,9897	9,0233	9,0816	9,1321	9,1268	9,2234
8	ING ACTIV*	13,2522	13,7204	14,1941	14,1948	13,6074	13,6059	13,8994	13,9594	14,2437	14,3265	14,1963	14,5023
9	ING OPTIM	13,5311	14,1924	14,7106	14,6473	14,0358	14,0404	14,3048	14,3628	14,5724	14,6113	14,5881	14,7264
10	OTP STRATEG	9,0245	9,0660	9,2407	9,2758	9,3103	9,3456	9,3787	9,4120	9,4449	9,4693	9,5046	9,5380
11	PENSIA MEA	11,3603	11,7564	12,0026	12,0462	12,0312	12,0627	12,1586	12,2011	12,3200	12,3612	12,3072	12,4264
12	RAIFFEISEN ACUMULARE	12,3314	12,8384	13,2169	13,4925	13,2911	13,2394	13,3565	13,3671	13,5446	13,5812	13,5151	13,6129
13	STABIL	10,7321	10,7723	11,1546	11,2235	11,2701	11,3169	11,3620	11,4108	11,4618	11,4914	11,5220	11,6495

* Fost ING CLASIC. Autorizarea modificării prospectului schemei de pensii facultative - iulie 2010.

Tab. 28

Pilon III Structură investiții total – 2010 (lei)

Data	Depozite Bancare	Titluri de Stat	Obligațiuni Municipale	Obligațiuni corporative tranzacționate	Obligațiuni și alte valori mobiliare ale organismelor străine neguvernamentale, cotate la burse de valori autorizate	Acțiuni	Titluri de participare - OPCVM	Instrumente de acoperire a riscului	Sume în curs de decontare pentru achiziționare /vânzare active sau disponibilități în cont curent
31.01.2010	8.265.403	150.332.948	7.069.307	19.479.082	3.084.054	29.836.839	1.007.792		-3.322.795
28.02.2010	6.388.862	159.732.984	6.887.563	18.495.944	3.085.590	32.425.423	991.837		727.598
31.03.2010	11.183.249	164.799.775	6.910.175	22.579.253	2.809.702	35.938.134	1.067.994		1.229.755
30.04.2010	13.771.864	171.548.278	6.934.354	23.457.972	3.088.004	35.293.497	1.040.600		726.707
31.05.2010	12.167.997	175.513.526	6.795.184	21.342.578	3.097.789	31.452.407	996.305		4.921.244
30.06.2010	22.891.076	175.376.807	6.757.470	21.136.893	3.114.026	30.223.901	1.034.230		4.295.684
31.07.2010	25.357.811	184.357.763	6.796.615	22.922.291	2.951.582	33.047.534	1.037.222	-667	669.674
31.08.2010	27.366.377	192.524.958	6.663.741	21.336.510	3.472.718	34.814.452	1.444.186	3.831	-1.665.431
30.09.2010	35.048.035	197.640.380	7.928.240	14.426.151	7.508.736	41.385.568	1.640.917	10.670	-7.459.588
31.10.2010	36.749.852	196.524.593	6.591.877	18.119.010	9.611.911	42.278.006	1.690.176	35.645	-3.893.269
30.11.2010	35.540.802	200.502.382	6.680.897	21.627.198	9.701.408	40.713.068	2.206.433	32.502	-1.978.537
31.12.2010	27.857.780	216.374.410	5.437.329	21.623.220	9.650.608	46.340.867	1.863.618	37.570	-579.109

Tab. 29

Pilon III Structură investiții total - 2010 (%)

Data	Depozite Bancare	Titluri de Stat	Obligațiuni Municipale	Obligațiuni corporative tranzacționate	Obligațiuni și alte valori mobiliare ale organismelor străine neguvernamentale, cotate la burse de valori autorizate	Acțiuni	Titluri de participare - OPCVM	Instrumente de acoperire a riscului	Sume în curs de decontare pentru achiziționare /vânzare active sau disponibilități în cont curent
31.01.2010	3,83%	69,68%	3,28%	9,03%	1,43%	13,83%	0,47%		-1,54%
28.02.2010	2,79%	69,83%	3,01%	8,09%	1,35%	14,18%	0,43%		0,32%
31.03.2010	4,54%	66,85%	2,80%	9,16%	1,14%	14,58%	0,43%		0,50%
30.04.2010	5,38%	67,05%	2,71%	9,17%	1,21%	13,79%	0,41%		0,28%
31.05.2010	4,75%	68,48%	2,65%	8,33%	1,21%	12,27%	0,39%		1,92%
30.06.2010	8,64%	66,22%	2,55%	7,98%	1,18%	11,41%	0,39%		1,62%
31.07.2010	9,15%	66,52%	2,45%	8,27%	1,07%	11,92%	0,37%	0,00%	0,24%
31.08.2010	9,57%	67,32%	2,33%	7,46%	1,21%	12,17%	0,51%	0,00%	-0,58%
30.09.2010	11,76%	66,29%	2,66%	4,84%	2,52%	13,88%	0,55%	0,00%	-2,50%
31.10.2010	11,94%	63,87%	2,14%	5,89%	3,12%	13,74%	0,55%	0,01%	-1,27%
30.11.2010	11,28%	63,65%	2,12%	6,87%	3,08%	12,92%	0,70%	0,01%	-0,63%
31.12.2010	8,48%	65,85%	1,65%	6,58%	2,94%	14,10%	0,57%	0,01%	-0,18%

Tab. 30

Pilon III Rata de rentabilitate anualizată a fondurilor de pensii facultative cu grad de risc RIDICAT

Grad de risc	Nr. crt.	Fond de pensii facultative	ian.-10	feb.-10	mar.-10	apr.-10	mai.-10	iun.-10	iul.-10	aug.-10	sep.-10	oct.-10	nov.-10	dec.-10
RIDICAT	1	AZT VIVACE	6,6721%	6,9556%	10,7810%	10,4327%	7,2505%	8,0663%	11,4876%	11,1971%	12,5901%	16,8320%	14,6153%	14,8046%
	2	ING ACTIV*	-	-	-	-	-	-	-	12,2026%	13,3889%	15,8507%	13,8827%	15,4130%

* Fost ING CLASIC. Autorizarea modificării prospectului schemei de pensii facultative - iulie 2010

Tab. 31

Pilon III Indicatori de referință pentru categoria de risc RIDICAT

Nr. crt.	Indicatori	ian.-10	feb.-10	mar.-10	apr.-10	mai.-10	iun.-10	iul.-10	aug.-10	sep.-10	oct.-10	nov.-10	dec.-10
1	Rata medie ponderată de rentabilitate a tuturor fondurilor din categoria risc ridicat	-	-	-	-	-	-	-	11,8444%	13,1050%	16,1990%	14,1426%	15,1971%
2	Rata de rentabilitate minimă a fondurilor din categoria risc ridicat	-	-	-	-	-	-	-	5,9222%	6,5525%	8,0995%	7,0713%	7,5985%

* Fost ING CLASIC. Autorizarea modificării prospectului schemei de pensii facultative - iulie 2010

Tab. 32

Pilon III Rata de rentabilitate anualizată a fondurilor de pensii facultative cu grad de risc MEDIU

Grad de risc	Nr. crt.	Fond de pensii facultative	ian.-10	feb.-10	mar.-10	apr.-10	mai.-10	iun.-10	iul.-10	aug.-10	sep.-10	oct.-10	nov.-10	dec.-10
MEDIU	1	AZT MODERATO	7,5978%	8,3795%	12,9057%	13,0367%	11,8948%	12,3757%	13,8047%	13,1965%	14,1574%	16,5194%	15,2614%	15,225%
	2	CONCORDIA MODERAT	-	-	-	-	-	-	-	-	14,0389%	15,7538%	13,4295%	14,151%
	3	ING ACTIV*	11,4057%	12,7500%	14,9905%	14,4398%	10,8677%	10,6910%	12,2821%	-	-	-	-	-
	4	ING OPTIM	12,0477%	14,1986%	16,6078%	15,8383%	12,6232%	12,3800%	13,6232%	13,4627%	-	16,2748%	13,8065%	14,836%
	5	PENSIA MEA	5,5207%	7,1213%	7,9076%	7,7203%	7,4961%	8,2703%	10,1475%	10,2943%	10,4374%	11,5942%	10,5752%	10,764%
	6	ING CLASIC	-	-	-	-	-	-	-	-	-	-	-	-
	7	RAIFFEISEN ACUMULARE	-	-	-	-	-	-	15,7015%	15,8134%	17,0101%	20,2084%	16,7455%	16,563%

* Fost ING CLASIC. Autorizarea modificării prospectului schemei de pensii facultative - iulie 2010

Tab. 33

Pilon III Indicatori de referință pentru categoria de risc MEDIU

Nr. crt.	Indicatori	ian.-10	feb.-10	mar.-10	apr.-10	mai.-10	iun.-10	iul.-10	aug.-10	sep.-10	oct.-10	nov.-10	dec.-10
1	Rata medie ponderată de rentabilitate a tuturor fondurilor din categoria risc mediu	9,8767%	11,4160%	14,2362%	13,8679%	11,4472%	11,5312%	13,1514%	13,1908%	14,0208%	16,1536%	14,1253%	14,6470%
2	Rata de rentabilitate minimă a fondurilor din categoria risc mediu	4,9383%	5,7080%	7,1181%	6,9339%	5,7236%	5,7656%	6,5757%	6,5954%	7,0104%	8,0768%	7,0626%	7,3235%

Tab. 34

Pilon III Rata de rentabilitate anualizată a fondurilor de pensii facultative cu grad de risc SCĂZUT

Grad de risc	Nr. crt.	Fond de pensii facultative	ian.-10	feb.-10	mar.-10	apr.-10	mai.-10	iun.-10	iul.-10	aug.-10	sep.-10	oct.-10	nov.-10	dec.-10
SCĂZUT	1	BCR PRUDENT	7,0523%	7,9363%	8,1419%	9,0118%	8,6373%	8,4886%	8,5904%	8,4637%	8,3972%	8,4657%	8,2969%	8,0343%
	2	OTP STRATEG	6,6679%	6,5344%	7,3378%	7,3585%	7,2878%	7,1789%	7,3856%	7,4254%	7,4683%	7,4905%	7,5089%	7,4738%

Tab. 35

Pilon III Indicatori de referință pentru categoria de risc SCĂZUT

Nr. crt.	Indicatori	ian.-10	feb.-10	mar.-10	apr.-10	mai.-10	iun.-10	iul.-10	aug.-10	sep.-10	oct.-10	nov.-10	dec.-10
1	Rata medie ponderată de rentabilitate a tuturor fondurilor din categoria risc scăzut	7,0500%	7,9279%	8,1371%	9,0020%	8,6292%	8,4809%	8,5834%	8,4576%	8,3919%	8,4602%	8,2925%	8,0312%
2	Rata de rentabilitate minimă a fondurilor din categoria risc scăzut	3,0500%	3,9279%	4,0685%	4,5010%	4,3146%	4,2404%	4,2917%	4,2288%	4,1959%	4,2301%	4,1462%	4,0156%



Comisia de Supraveghere a Sistemului de Pensii Private

Calea Șerban Vodă, Nr. 90-92, Cod poștal 040213, Sector 4, București

Telefon: +40 21-3301035

Fax: +40 21-3301031

Internet: www.csspp.ro

E-mail: csspp@csspp.ro



CALEA ȘERBAN VODĂ NR. 90-92,
SECTOR 4, COD POȘTAL 040213,
BUCUREȘTI

Telefon: +40 21-3301035 • Fax: +40 21-3301031

e-mail: csspp@csspp.ro

www.csspp.ro