

Evoluția indicatorilor societăților de asigurare din primele două luni ale anului 2014

- date provizorii -

Această analiză este efectuată ca urmare a raportărilor transmise de cele 37 de societăți românești de asigurare care sunt autorizate de Autoritatea de Supraveghere Financiară să desfășoare activitate în acest domeniu. Dintre acestea, 20 de societăți de asigurare au practicat numai activitate de asigurări generale, 9 asigurători au practicat numai activități de asigurări de viață și 8 asigurători au practicat activități aferente ambelor categorii de asigurare.

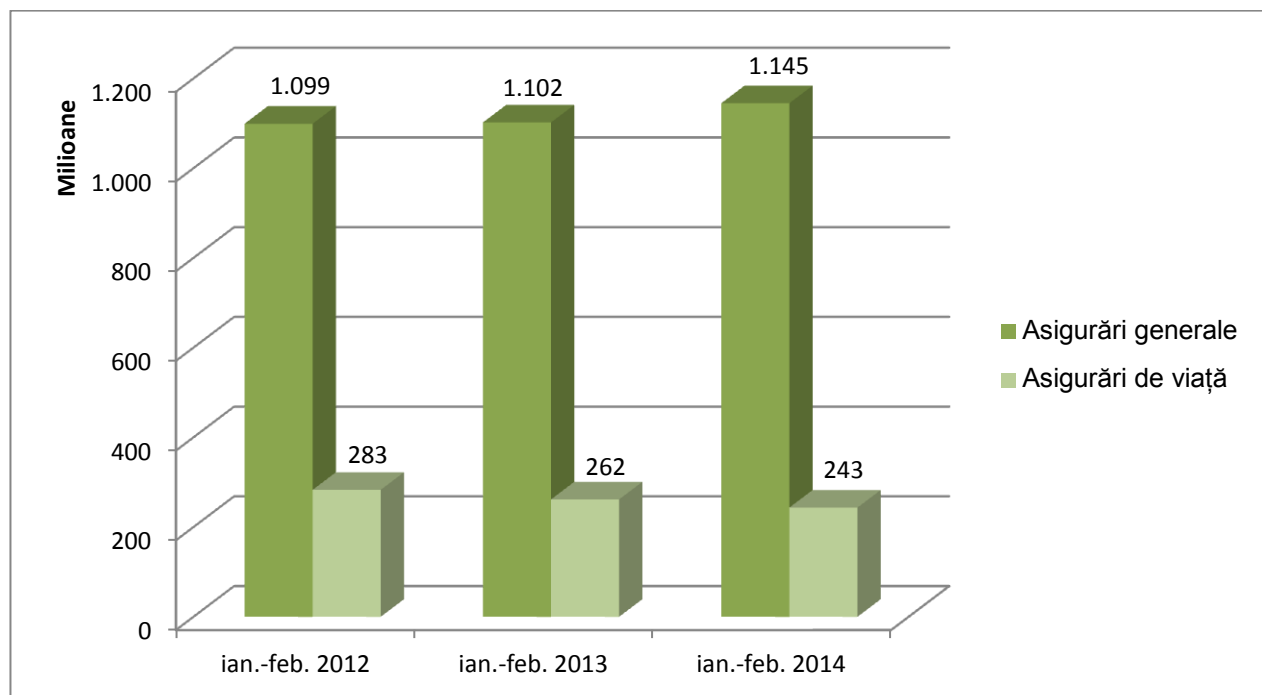
Prime brute subscrise

Volumul primelor brute subscrise de asigurători (PBS) pentru cele două categorii de asigurare, generale și de viață, în primele două luni ale anului 2014 a fost de 1.388.321.292 lei, înregistrând o creștere de 1,81% față de perioada similară a anului 2013 (1.363.597.222 lei).

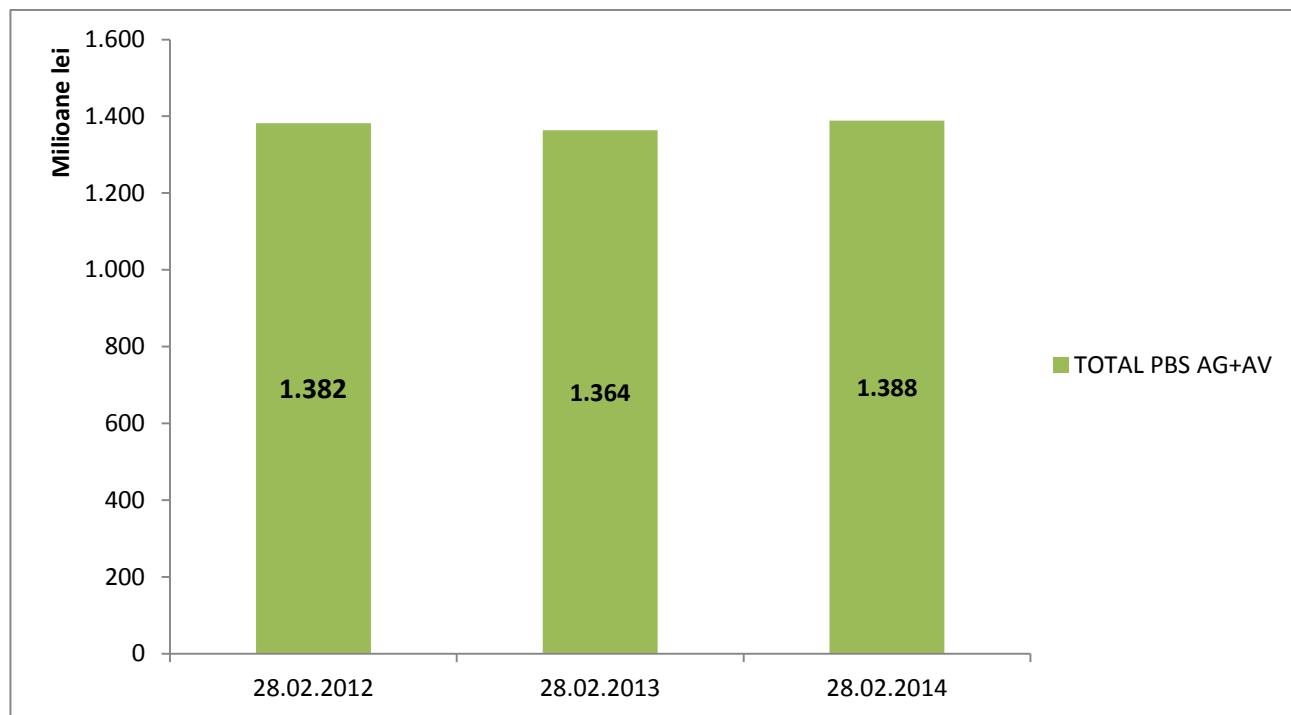
Primele brute subscrise pentru asigurările generale (AG) au fost în valoare de 1.144.875.877 lei, ceea ce reprezintă 82,47% din totalul primelor brute subscrise în piața asigurărilor și sunt în creștere de 3,90% față de primele două luni ale anului 2013.

Primele brute subscrise pentru asigurările de viață (AV) au fost în valoare de 243.445.415 lei, ceea ce reprezintă 17,53% din totalul primelor brute subscrise în piața asigurărilor și sunt în scădere de 6,96% față de primele două luni ale anului 2013.

Evoluția primelor brute subscrise pe categorii de asigurare



Evoluția primelor brute subscrise cumulate



Categorie	Clasa	PRIME BRUTE SUBSCRISE (PBS)		
		ian. – feb. 2012	ian. – feb. 2013	ian. – feb. 2014
AG	I	13.184.272	32.378.956	8.160.033
	II	10.059.572	10.517.416	8.496.168
	III	279.868.550	273.130.146	276.993.210
	IV	213.918	411.370	146.559
	V	2.195.303	2.839.052	1.481.372
	VI	3.183.587	6.502.718	6.510.874
	VII	10.148.036	7.729.638	7.646.425
	VIII	180.970.911	184.425.878	172.232.830
	IX	17.782.233	15.951.355	15.858.064
	X	426.282.194	457.422.024	500.944.291
	XI	1.039.193	1.750.385	2.681.063
	XII	1.607.924	3.305.031	2.929.584
	XIII	104.353.870	64.596.808	100.357.989
	XIV	17.446.529	7.492.687	5.340.303
	XV	18.537.080	20.226.953	20.639.002
	XVI	3.301.295	4.012.697	4.001.492
	XVII	2.625	3.545	2.984

	XVIII	8.918.600	9.247.233	10.453.632
	Total	1.099.095.695	1.101.943.892	1.144.875.877
AV	AI	175.818.889	174.824.482	167.527.902
	AII	261.516	221.010	198.084
	AIII	98.133.578	78.819.143	67.567.663
	AIV	439.505	479.610	869.927
	B1	5.124.697	5.430.023	3.004.627
	B2	3.218.276	1.879.062	4.277.212
	Total	282.996.462	261.653.330	243.445.415
TOTAL AG +AV	1.382.092.156	1.363.597.222	1.388.321.292	

* Denumirile claselor de asigurare pentru cele două categorii de asigurări, conform Legii nr. 32/ 2000, cu modificările și completările ulterioare, sunt următoarele:

Clase de asigurări generale (AG):

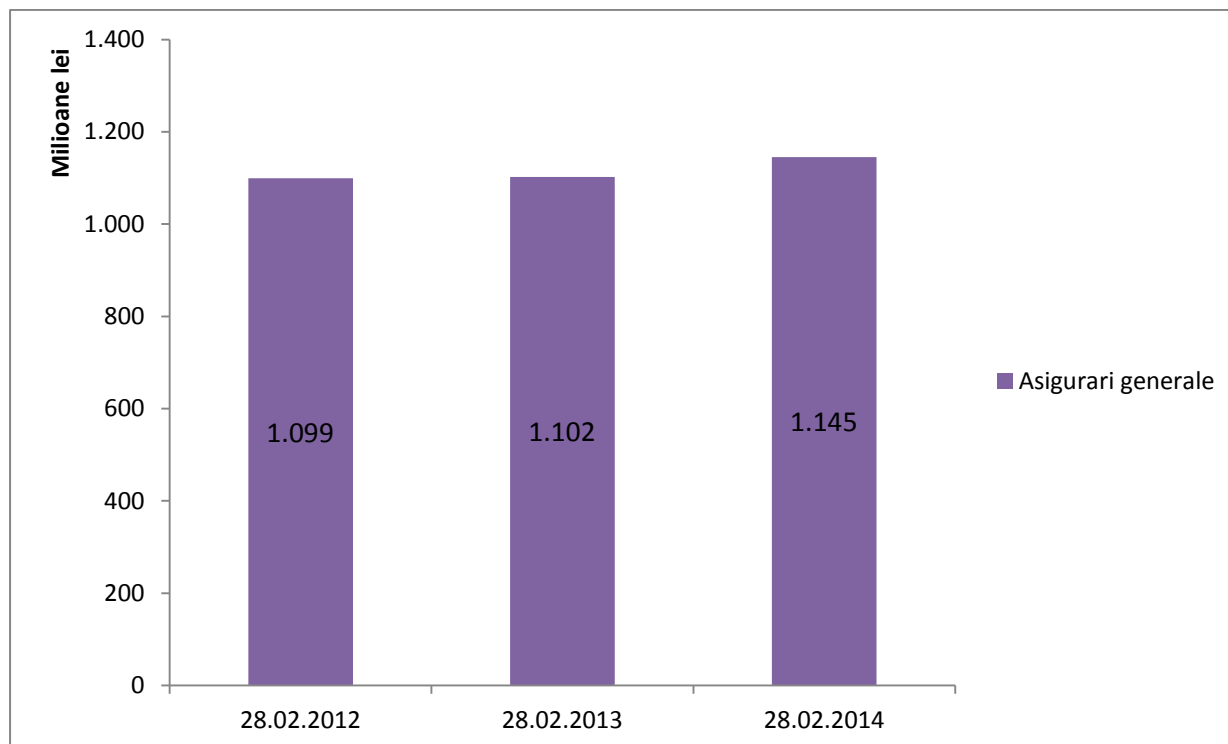
- I. Asigurări de accidente (inclusiv accidentele de muncă și bolile profesionale);
- II. Asigurări de sănătate;
- III. Asigurări de mijloace de transport terestru (altele decât feroviare);
- IV. Asigurări de mijloace de transport feroviar;
- V. Asigurări de mijloace de transport aerian;
- VI. Asigurări de mijloace de transport maritim, lacustru și fluvial;
- VII. Asigurări de bunuri în tranzit;
- VIII. Asigurări de incendiu și alte calamități naturale;
- IX. Alte asigurări de bunuri;
- X. Asigurări de răspundere civilă pentru vehicule, care acoperă daune care rezultă din folosirea vehiculelor terestre (inclusiv răspunderea transportatorului);
- XI. Asigurări de răspundere civilă pentru mijloace de transport aerian;
- XII. Asigurări de răspundere civilă pentru mijloace de transport maritim, lacustru și fluvial;
- XIII. Asigurări de răspundere civilă generală, care acoperă: daune din prejudicii produse terților, altele decât cele menționate la pct. X, XI și XII;
- XIV. Asigurări de credite;
- XV. Asigurări de garanții;
- XVI. Asigurări de pierderi financiare;
- XVII. Asigurări de protecție juridică;
- XVIII. Asigurări de asistență a persoanelor aflate în dificultate în cursul deplasărilor sau absențelor de la domiciliu ori de la locul de reședință permanentă.

Clase de asigurări de viață (AV):

- A I. Asigurări de viață, anuități și asigurări de viață suplimentare, cu excepția celor prevăzute la A II și A III;
- A II. Asigurări de căsătorie, asigurări de naștere;
- A III. Asigurări de viață și anuități care sunt legate de fonduri de investiții;
- A IV. Asigurări permanente de sănătate.

** Clasele B1 și B2 sunt clasele I și II de la asigurări generale dar pe care le pot practica și societățile de asigurări de viață. Prin urmare acestea sunt contorizate la categoria primelor brute subscrise pentru asigurări de viață.

Evoluția primelor brute subscrise pentru categoria asigurări generale



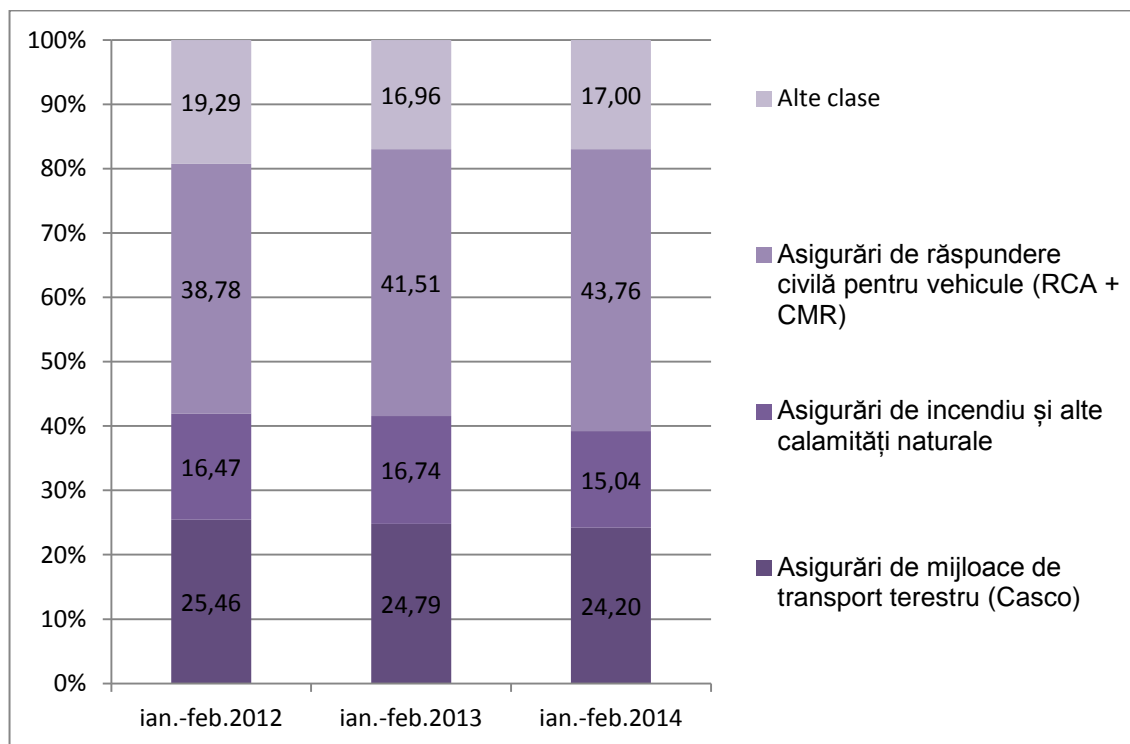
Prime brute subscrise pentru asigurări generale

Clasele de asigurări generale care dețin cumulat cea mai mare pondere, de 83,00%, în totalul primelor brute subscrise sunt următoarele :

- **clasa X Asigurări de răspundere civilă pentru vehicule (RCA + CMR)** a înregistrat un volum al primelor brute subscrise de 500.944.291 lei, ceea ce reprezintă 43,76% din totalul subscrierilor pentru asigurări generale și a consemnat în primele două luni ale anului 2014 o creștere nominală cu 9,51% față de aceeași perioadă a anului 2013.
- **clasa III Asigurări de mijloace de transport terestru (Casco)** a înregistrat un volum al primelor brute subscrise de 276.993.210 lei, ceea ce reprezintă 24,20% din total asigurări generale și a consemnat în perioada analizată o creștere nominală cu 1,41% față de aceeași perioadă a anului 2013.
- **clasa VIII Asigurări de incendiu și alte calamități naturale** a înregistrat un volum al primelor brute subscrise de 172.232.830 lei, ceea ce reprezintă 15,04% din totalul subscrierilor pentru asigurări generale, consemnând, în primele două luni ale anului 2014, o scădere nominală cu 6,61% față de aceeași perioadă a anului 2013.

Pool-ul de asigurare împotriva dezastrelor naturale (PAID) a subscris în primele două luni ale anului 2014 prime brute în sumă de 23.047.365 lei, reprezentând 13,39% din volumul subscrierilor aferente clasei VIII *Asigurări de incendiu și alte calamități naturale* și 2,01% din total prime brute subscrise aferente asigurărilor generale. Nivelul înregistrat în primele două luni ale anului 2014 a înregistrat o creștere față de perioada similară a anului 2013 cu 21.209.201 lei, respectiv cu 1.028,67%, ca urmare a modificării Legii 260/2008 din luna august 2013.

Evoluția structurii portofoliului pe clase asigurări generale

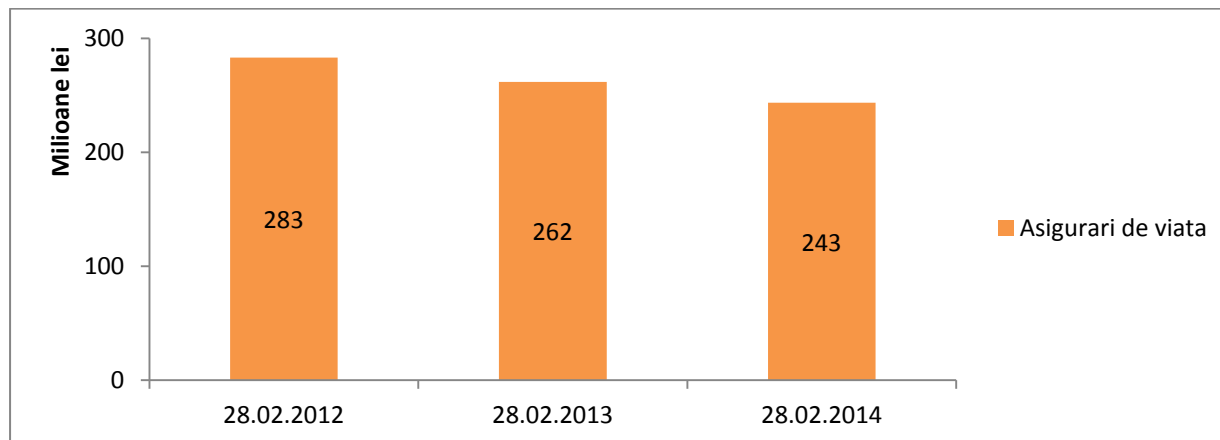


Prime brute subscrise pentru asigurări de viață

Subscrierile pentru asigurările de viață pentru lunile ianuarie și februarie 2014 au fost în valoare de 243.445.415 lei, ceea ce reprezintă 17,53% din totalul primelor brute subscrise în piața asigurărilor și sunt în scădere cu 6,96% față de primele două luni ale anului 2013.

Primele brute subscrise pentru asigurările de viață raportate de asigurători pentru aceste două luni au cumulat un volum de 243.445.415 lei, ceea ce reprezintă 17,53% din totalul primelor brute subscrise în piața asigurărilor. Față de primele două luni ale anului 2013, volumul PBS asigurări de viață a scăzut cu 6,96%.

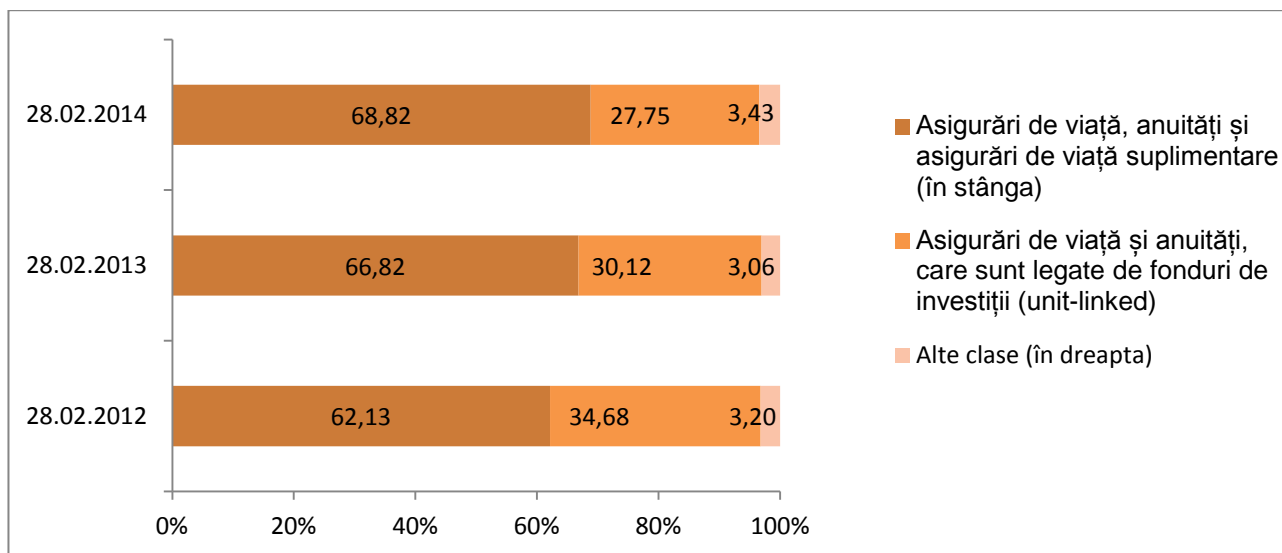
Evoluție prime brute subscrise pentru asigurări de viață



Clasa AI Asigurări de viață, anuități și asigurări de viață suplimentare deține cea mai mare pondere din totalul subscrierilor aferente asigurărilor de viață, de 68,82%. Față de primele două luni ale anului 2013, volumul subscrierilor pentru această clasă este în scădere cu 4,17%.

Clasa AIII Asigurări de viață și anuități, care sunt legate de fonduri de investiții (unit-linked) deține o pondere de 27,75% din totalul subscrierilor pentru asigurări de viață, în scădere cu 14,28% față de primele două luni ale anului 2013. Această involuție este specifică perioadelor de criză a piețelor financiare.

Evoluția structurii portofoliului pe clase pentru asigurările de viață



Subscrierile societăților românești de asigurare în alte state membre ale UE

Primele brute subscrise de asigurători în alte state membre ale Uniunii Europene, *cu excepția României*, sunt în valoare de 103.986.900 lei, reprezentând 7,49% din volumul total al subscrierilor la nivelul pieței asigurărilor și au înregistrat o creștere cu 86,77% față de primele două luni ale anului 2013 (55.676.406 lei).

În primele două luni ale anului 2014, societățile de asigurare au subscris prime brute într-un număr de 7 state membre ale Uniunii Europene cu excepția României. Principalele state membre în care societățile de asigurare au subscris prime sunt Italia (68,16% din totalul subscrierilor în alte state membre ale UE) și Ungaria (28,85% din totalul subscrierilor în alte state membre ale UE).

Din valoarea totală a subscrierilor în străinătate, cea mai mare pondere este aferentă categoriei asigurărilor generale, respectiv 99,65%.

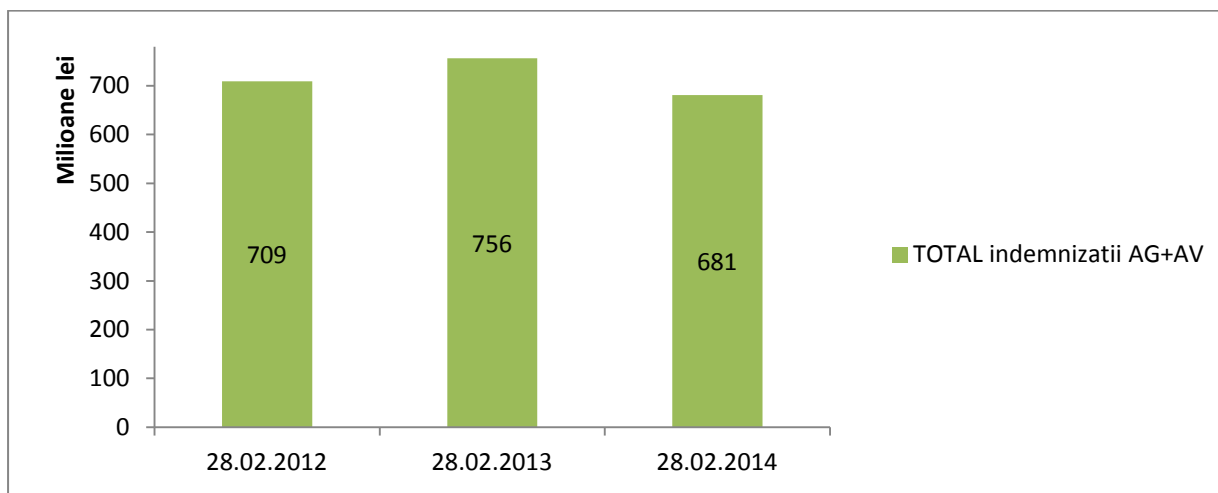
Cele mai mari subscrieri în afara teritoriului României raportate de societăți sunt pentru clasele:

- **clasa XIII Asigurări de răspundere civilă generală** cu o pondere de 57,55% din total subscrieri în afara teritoriului României;
- **clasa X Asigurări de răspundere civilă pentru vehicule** cu o pondere de 21,50% din total subscrieri în afara teritoriului României;
- **clasa XV Asigurări de garanții** cu o pondere de 11,93% din total subscrieri în afara teritoriului României;
- **clasa III Asigurări de mijloace de transport terestru** cu o pondere de 6,72% din total subscrieri în afara teritoriului României.

Indemnizații brute plătite de asigurători

Din analiza datelor raportate pentru primele două luni ale anului 2014 rezultă că asigurătorii au plătit indemnizații brute pentru cele două categorii de asigurări în valoare de 680.861.544 lei, volumul plăților efectuate înregistrând o scădere cu 9,96% față de perioada similară a anului 2013 (756.148.212 lei).

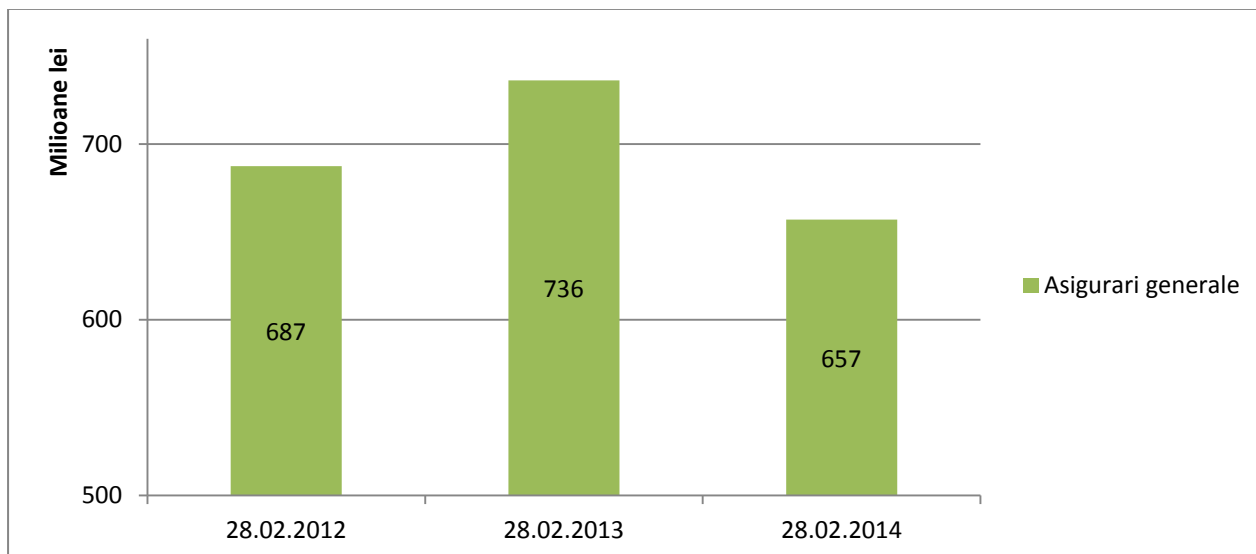
Evoluția indemnizațiilor plătite cumulate



Indemnizații brute plătite pentru asigurări generale

Din volumul total al indemnizațiilor brute plătite de asigurători în primele două luni din 2014, ponderea cea mai mare o dețin IBP pentru **asigurări generale**, de 96,50% din totalul indemnizațiilor brute plătite în piața asigurărilor (657.029.191 lei). Acestea înregistrează o scădere cu 10,75% față de primele două luni ale anului 2013 (736.187.070 lei).

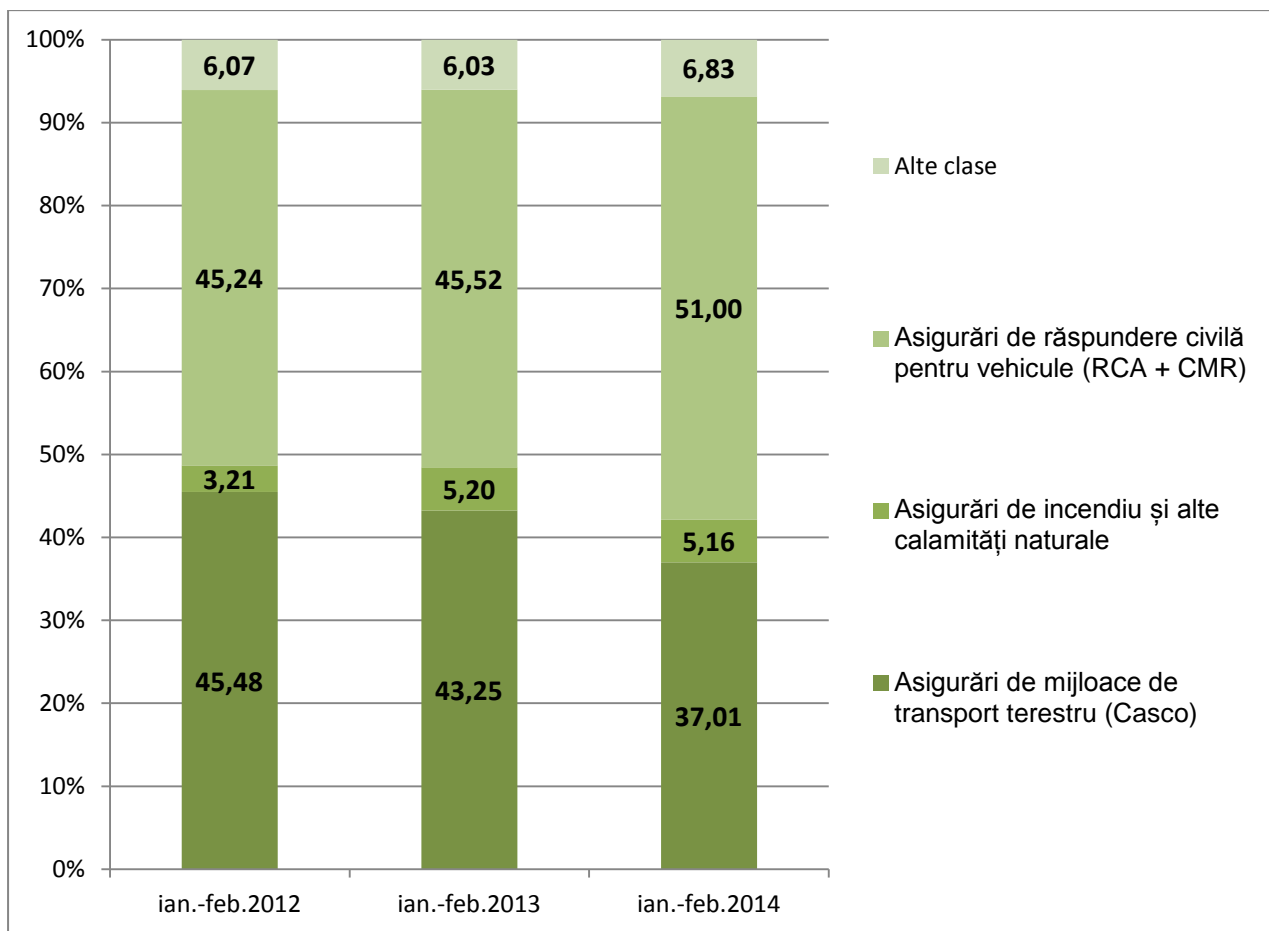
Evoluția indemnizațiilor brute plătite pentru categoria asigurărilor generale



Cea mai mare pondere, de 93,17%, în totalul indemnizațiilor brute plătite pentru asigurările generale, o dețin plățile aferente următoarelor clase:

- **clasa X Asigurările de răspundere civilă pentru vehicule** cu un volum al indemnizațiilor brute plătite de 335.107.398 lei, reprezintă 51% din totalul indemnizațiilor brute plătite pentru asigurările generale și au înregistrat o scădere cu 0,01% față de primele două luni ale anului 2013;
- **clasa III Asigurări de mijloace de transport terestru (Casco)** cu un volum al indemnizațiilor brute plătite de 243.167.550 lei, reprezintă 37,01% din totalul indemnizațiilor brute plătite pentru asigurările generale și au înregistrat o scădere cu 23,63% față de primele două luni ale anului 2013;
- **clasa VIII Asigurări de incendiu și alte calamități naturale** cu un volum al indemnizațiilor brute plătite de 33.904.257 lei, reprezintă 5,16% din total plăți aferente asigurărilor generale și au înregistrat o scădere cu 11,42% față de primele două luni ale anului 2013.

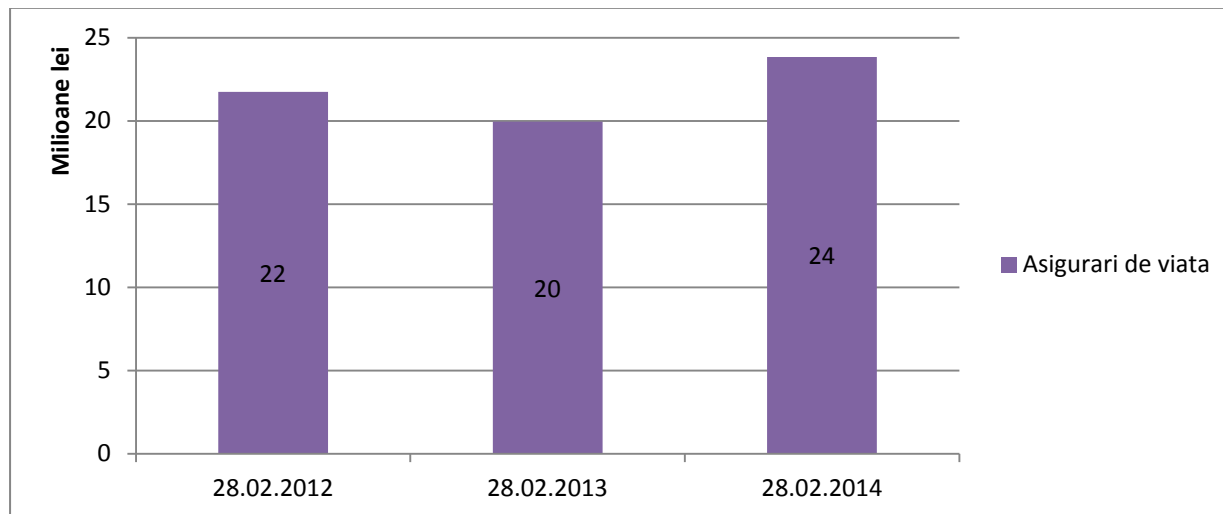
Evoluția structurii indemnizațiilor brute plătite pe clase pentru asigurările generale (%)



Indemnizații brute plătite pentru asigurări de viață

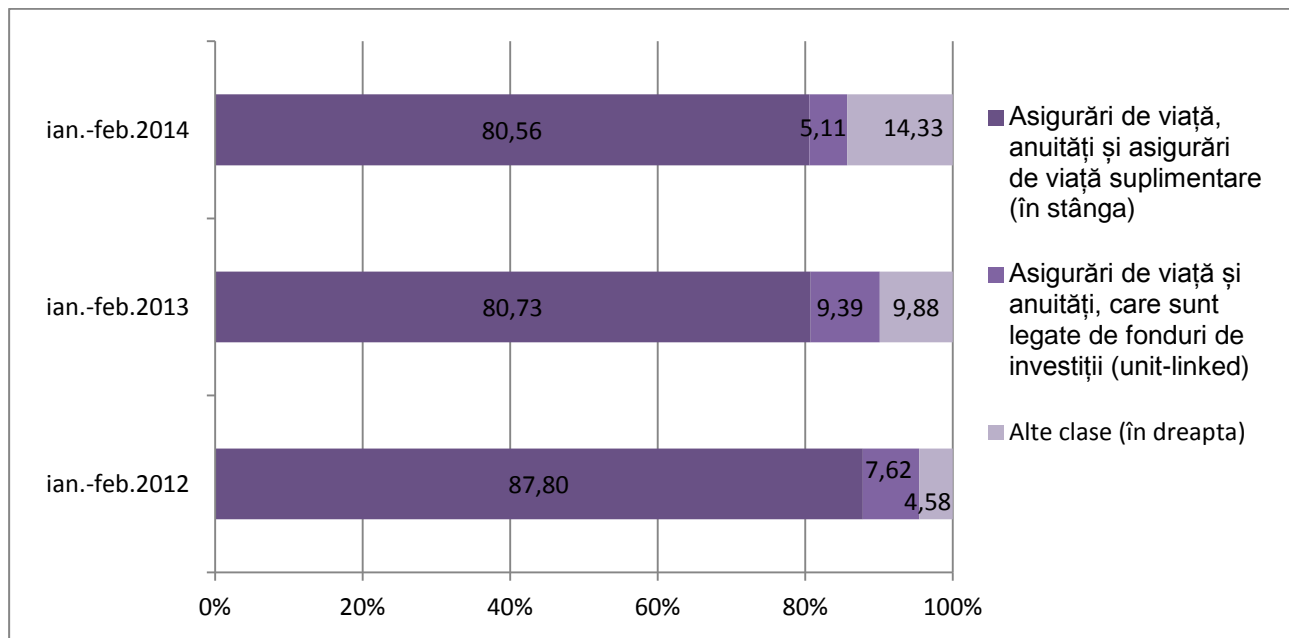
În primele două luni ale anului 2014 societățile de asigurări au efectuat plăți pentru asigurări de viață în valoare de 23.832.353 lei. Volumul indemnizațiilor brute plătite a crescut cu 19,39% față de perioada similară a anului 2013 (19.961.142 lei).

Evoluția indemnizațiilor brute plătite pentru asigurări de viață



Cele mai mari plăți efectuate de societățile de asigurare sunt aferente **clasei AI Asigurări de viață, anuități și asigurări de viață suplimentare** (19.198.378 lei) și au reprezentat 80,56% din total plăți pentru asigurările de viață. Față de primele două luni ale anului 2013, indemnizațiile brute plătite pentru această clasă au crescut cu 19,14%.

Evoluția structurii indemnizațiilor brute plătite pe clase pentru asigurările de viață



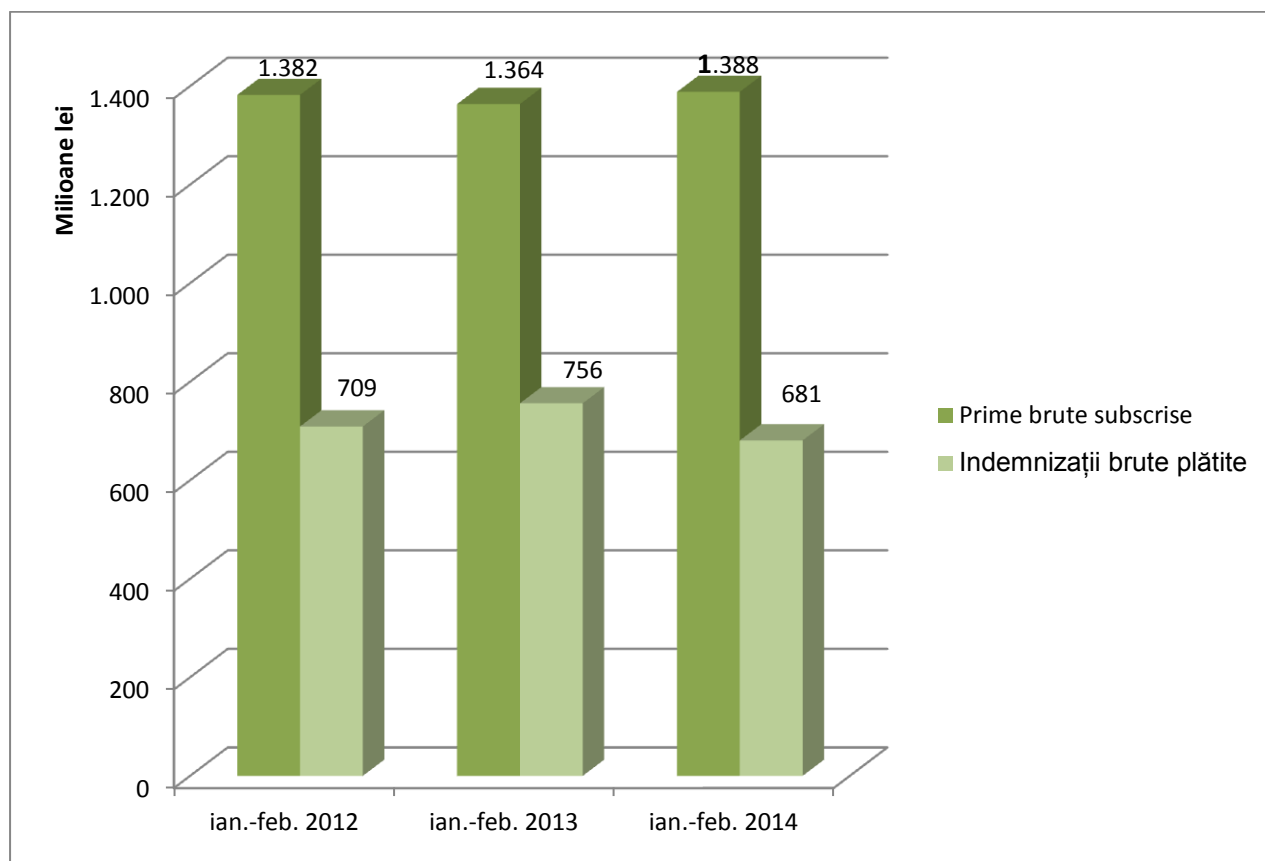
Indemnizații brute plătite pentru activitatea desfășurată pe teritoriul statelor UE

Indemnizațiile plătite pentru activitatea desfășurată pe teritoriul statelor membre sunt în cuantum de 15.978.578 lei și reprezintă 2,35% din totalul indemnizațiilor plătite (AG și AV), înregistrând o creștere cu 131,6% față de primele două luni ale anului 2013 (6.899.379 lei).

Principalele statele membre UE, cu excepția României, în care societățile de asigurare au plătit indemnizații sunt:

- Ungaria - indemnizațiile plătite au fost de 8.707.268 lei, ceea ce a reprezentat 54,5% din total indemnizații plătite în alte state membre, din care 88,78% au fost plătite pentru clasa X *Asigurări de răspundere civilă pentru vehicule*. Față de primele două luni ale anului 2013, indemnizațiile plătite au crescut cu 53,60%.
- Italia - indemnizațiile plătite au fost de 7.172.067 lei, ceea ce a reprezentat 44,89% din total indemnizații plătite în alte state membre, din care 58,41% au fost plătite pentru clasa XIII, iar 41,6% au fost plătite pentru clasa XV. Față de primele două luni ale anului 2013, indemnizațiile plătite au crescut cu 603,67%.

Evoluția primelor brute subscrise și a daunelor brute plătite pentru AG și AV



Din analiza graficului de mai sus se constată faptul că pentru primele două luni din 2014:

- indemnizațiile brute plătite pentru asigurări generale reprezintă 57,37% din valoarea primelor brute subscrise, în scădere față de aceeași perioadă a anului 2013, când reprezentau 66,78%;
- indemnizațiile brute plătite pentru categoria asigurărilor de viață au reprezentat 9,87% din valoarea primelor brute subscrise, în creștere față de aceeași perioadă a anului 2013, când reprezentau 7,63%.