

## COVID19-impact pe piețele financiare

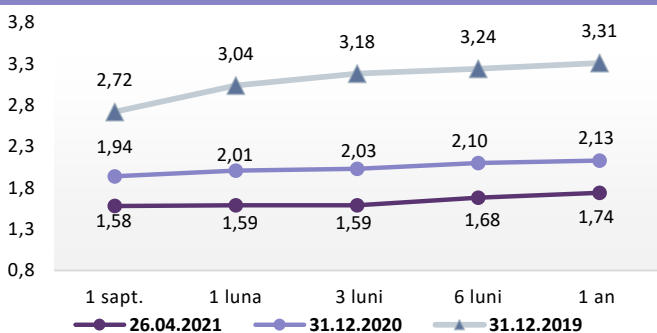
• Conform Bloomberg, gradul de ocupare al birourilor a atins săptămâna trecută valoarea de 45%, cea mai ridicată valoare din martie anul trecut, când 72% dintre birouri erau ocupate. Reîntoarcerea salariaților la birou este pusă pe seama vaccinării, a scăderii numărului de cazuri și a relaxărilor din ultima perioadă. Datele sunt bazate pe senzorii din clădirile mari de birouri care înregistrează numărul de intrări zilnice. Aceste evoluții sunt de interes pentru companii, care vor să știe câți dintre salariați vor dori să se întoarcă la birou într-o eră a muncii flexibile.

• Reuters face o sinteză a vaccinării în Statele Unite, arătând că au fost vaccinate cu cel puțin o doză un număr de 139 milioane cetățeni (aproximativ 42% din populație), în timp ce 95 milioane (aproximativ 29% din populație) au primit ambele doze. Totodată, autoritățile medicale au permis reluarea vaccinării cu vaccinul Johnson & Johnson după o pauză de 10 zile pentru investigarea unor posibile efecte secundare.

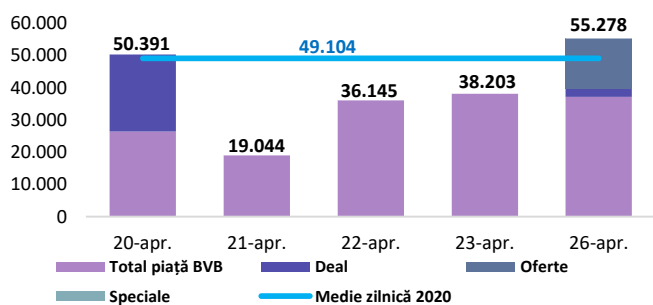
## Dobânzi de politică monetară

	România	Zona Euro	Regatul Unit	Statele Unite
Valoare	1,25%	0,00%	0,1%	0% - 0,25%

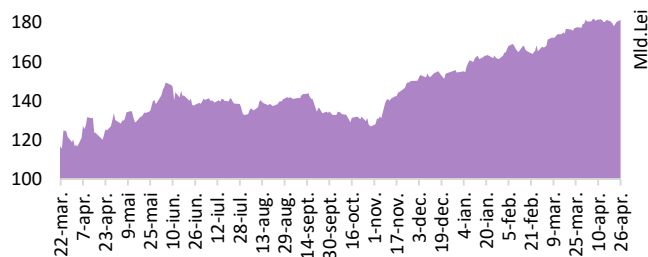
## Rate interbancare- Evoluția ROBOR



## Valoarea tranzacțiilor la BVB cu acțiuni (mii Lei)



## Capitalizare bursieră BVB (Acțiuni-segment principal)



## Știri

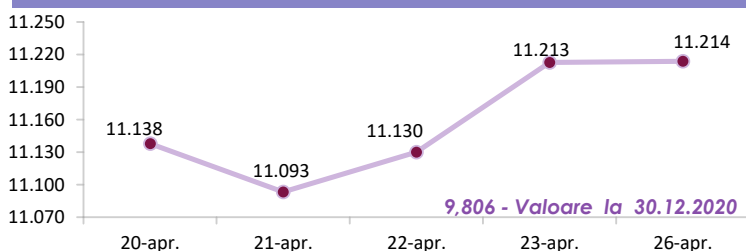
- INS a dat publicității datele privind șomajul în România pentru anul 2020. Rata de ocupare a populației în vârstă de muncă (15-64 ani) a fost de 65,6%, în scădere față de anul anterior cu 0,2 puncte procentuale. Ca și în anii anteriori, rata de ocupare a fost mai mare la bărbați (74,4%, față de 56,5% la femei). Pe medii de rezidență, rata de ocupare a fost mai mare în mediul urban (67,1%, față de 63,8% în mediul rural). Rata de ocupare a tinerilor (15-24 ani) a fost de 24,6%, iar cea a persoanelor vârstnice (55-64 ani) de 48,5%. Populația activă a României era de 8.973.000 persoane, din care populația ocupată era de 8.521.000 (95%), numărul șomerilor fiind de 452.000 (5%). Din populația activă, 6.496.000 (76,2%) erau salariați. Pe sexe, ecartul dintre cele două rate ale șomajului a fost de 0,6 puncte procentuale (5,3% la bărbați față de 4,7% la femei), iar pe medii de rezidență de 1,4 puncte procentuale (5,8% în rural față de 4,4% în urban). Rata șomajului avea nivelul cel mai ridicat (17,3%) în rândul tinerilor (15-24 ani). Șomajul a afectat în măsură mai mare absolvenții învățământului scăzut și mediu, pentru care rata șomajului a fost de 8,1%, respectiv 5,1%. Rata șomajului a fost de doar 2,2% în cazul persoanelor cu studii superioare. Din totalul persoanelor ocupate, 20,5% lucrau în sectorul agricol, 29,7% în industrie sau construcții și 49,8% în servicii. Dintre salariați, 35,5% lucrau în industrie și construcții, 61,5% în servicii și 3% în agricultură.

([https://insse.ro/cms/sites/default/files/com\\_presa/com\\_pdf/somaj\\_2020r.pdf](https://insse.ro/cms/sites/default/files/com_presa/com_pdf/somaj_2020r.pdf))

- ESMA anunță că a intrat în ultima etapă a procesului de analiză a cererii de autorizare a entităților din Registrul Central de Securizări (Securisation Repositories), conform prevederilor Regulamentului (UE) 2017/2402 (SECR). Obligația de raportare către o entitate din Registrul Central de Securizări se va aplica în curând, de îndată ce o primă astfel de entitate este autorizată. ESMA are la dispoziție 40 de zile pentru a finaliza analiza cererii de autorizare și, în cazul unui răspuns favorabil, entitatea va fi înscrisă în registrul în termen de cinci zile lucrătoare. ESMA încurajează participanții la piață să ia măsurile necesare pentru a îndeplini cerințele de raportare.

(<https://www.esma.europa.eu/press-news/esma-news/esma-enters-final-stage-in-registration-first-securitisation-repositories>)

## Evoluția indicelui BET



## Total turnover BVB\*

\*Valoarea în mii RON pentru ziua precedentă (doar segment principal, fără SMT)

## 37.937 Media zilnică 2020\*\*

\*\* Valoarea în mii RON pentru 2021 (numai segment principal); Media zilnică 2020:49.104

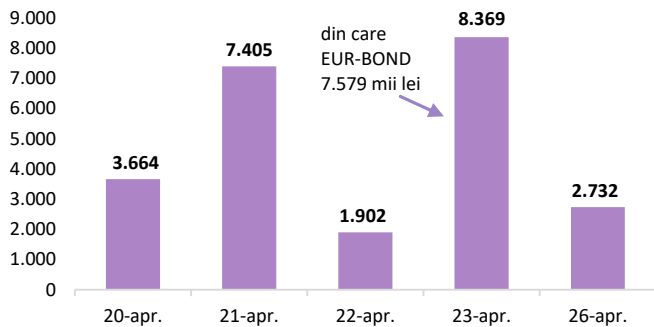
## 37.469

## Top Creșteri/Scăderi (%) Acțiuni - ziua precedentă

Simbol	Variația pretului	Preț	Simbol	Variația pretului	Preț
M	4,59%	11,400	BRK	-2,01%	0,342
WINE	2,69%	26,700	SNP	-1,02%	0,4375
ATB	0,76%	0,532	ALR	-0,65%	3,08
EL	0,60%	13,440	FP	-0,59%	1,69
SNN	0,55%	27,500	DIGI	-0,55%	36,2

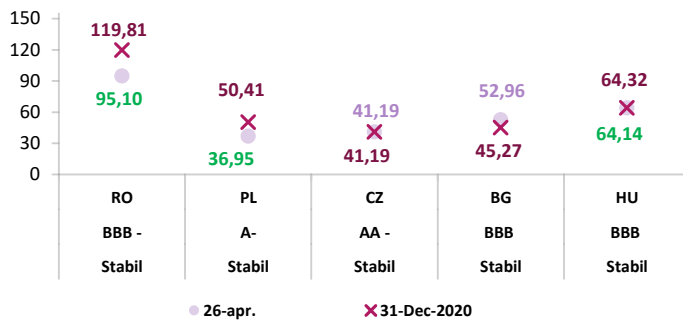
\*Calculat pentru acțiunile cu un turnover mai mare de 250.000 RON, fără SMT

### Valoarea tranzacțiilor la BVB cu obligațiuni\* (mii Lei)



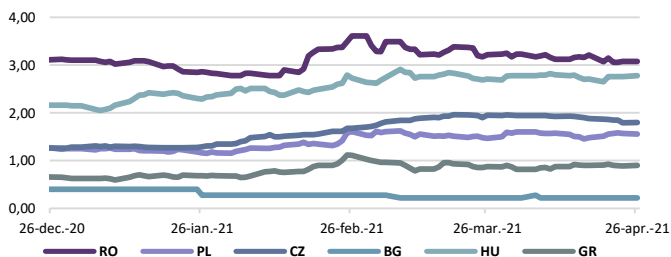
\*include val. obligațiunilor tranzacționate pe segmentul principal și SMT

### Evoluția CDS (USD-5Y)

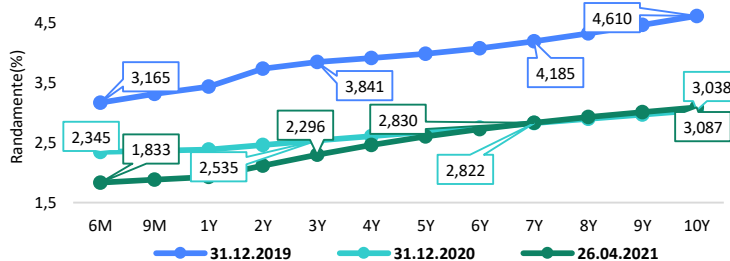


Sursă rating: Standard & Poor's

### Randamentele titlurilor de stat (10Y, LC)



### Randamentele obligațiunilor de stat în lei cu cupon zero, România



### Estimări macroeconomice pentru România, anul 2021

	CE*	FMI**	CNSP*
PIB (%)	3,8	6,0	4,3
Inflație medie (%)	2,6	2,8	2,4
Sold bugetar ESA	-11,3	-7,1	-6,7
Deficit cont curent	-4,8	-5,0	-4,6

\* Conform prognozei de iarnă 2021 - CNSP și prognozei interimară de iarnă 2021 CE

\*\* Conform prognozei FMI din aprilie 2021

### Evoluții

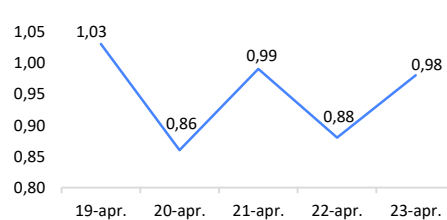
#### EUROSTOXX



#### S&P 500 (SUA)



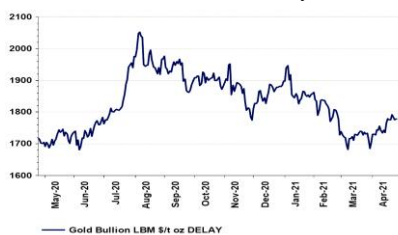
#### IRCC



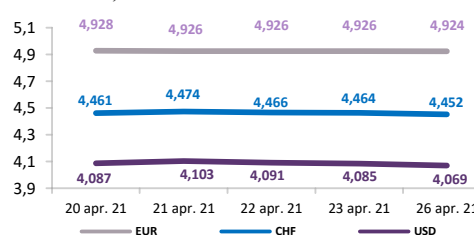
#### Crude Oil Brent Cur.Month FOB US\$/BBL



#### Gold Bullion LMB US\$/Troy Ounce



#### Evoluție curs valutar



#### Disclaimer

Acest document are un scop strict informativ, fiind realizat de Autoritatea de Supraveghere Financiară pe baza celor mai recente informații disponibile prin intermediul terminalului Datastream, BVB, BNR și ASF la data raportului. Deși toate eforturile au fost depuse pentru a asigura calitatea informațiilor furnizate, autorii nu garantează acuratețea datelor prezentate.