

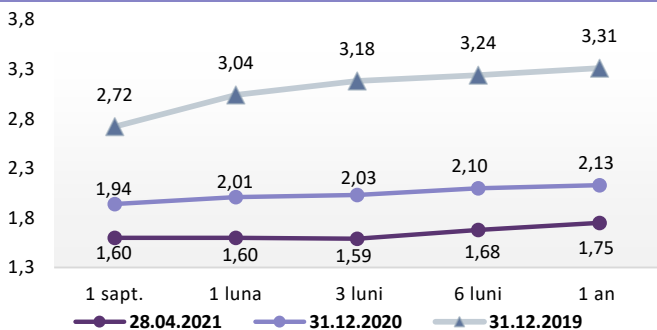
COVID19-impact pe piețele financiare

• Agerpres face o analiză a noilor mutații ale coronavirusului și ale caracteristicilor acestora. Deocamdată, OMS a identificat șapte variante la nivel global, față de trei la sfârșitul lunii martie. Ultima care intră în acest cerc, marți, este varianta reperată inițial în India. Aceasta provoacă îngrijorare din cauza deteriorării rapide a situației sanitare în această țară. Celelalte „variante de interes” au fost detectate inițial în Scoția, Statele Unite, Brazilia, Franța (în regiunea Bretania) sau în Filipine. Inițial, infecțiozitatea și severitatea unei noi mutații este evaluată în funcție de numărul de îmbolnăviri și de decese pe care le provoacă. Însă numărul de îmbolnăviri nu depinde doar de caracteristicile virusului, ci și de comportamentul oamenilor. Astfel, cercetătorii nu au încă suficiente date pentru a afirma cu certitudine dacă noua mutație indiană este mai infecțioasă, mai severă sau dacă este acoperită de vaccinurile existente. „Săptămânile și lunile următoare ne vor spune dacă se încadrează în categoria variantelor foarte îngrijorătoare care se răspândesc foarte repede sau dacă vor rămâne variante care circulă silențios”, explică Etienne Simon-Lorière, șeful unității de genomică evolutivă a virusului la Institutul Pasteur (Paris).

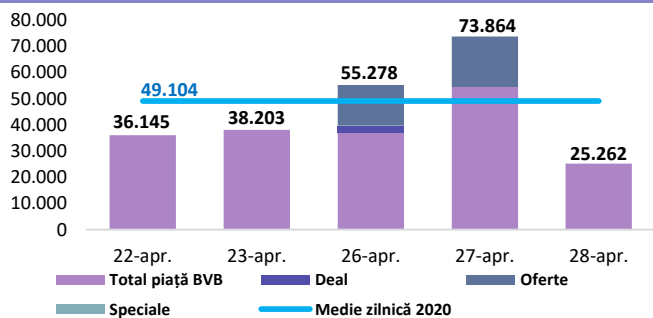
Dobânzi de politică monetară

	România	Zona Euro	Regatul Unit	Statele Unite
Valoare	1,25%	0,00%	0,1%	0% - 0,25%

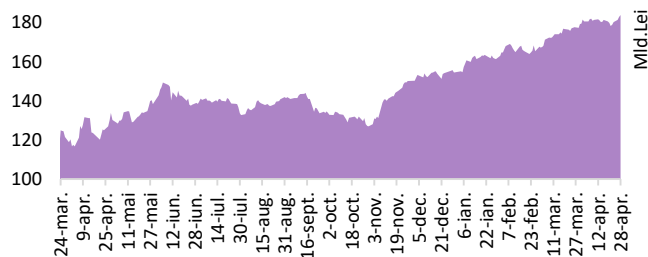
Rate interbancare- Evoluția ROBOR



Valoarea tranzacțiilor la BVB cu acțiuni (mii Lei)



Capitalizare bursieră BVB (Acțiuni-segment principal)



Știri

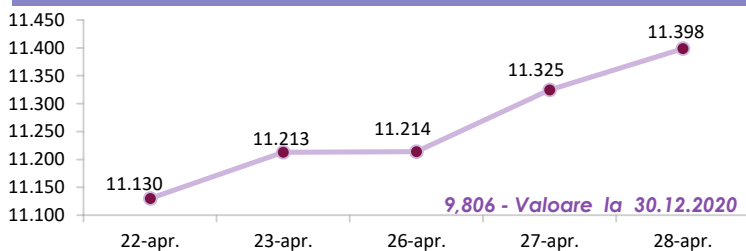
- INS a dat publicității rezultatele anchetei de conjunctură privind tendințele în evoluția activității economice în perioada aprilie - iunie 2021. Aceasta măsoară percepția managerilor întreprinderilor asupra dinamicii activității economice din sectorul în care activează. Tendințele sunt calculate în funcție de soldul conjunctural, care reprezintă diferența dintre procentul managerilor care au ales varianta pozitivă și a celor care au ales varianta negativă pentru un anumit aspect al activității întreprinderilor lor. În industria prelucrătoare, managerii estimează creșteri moderate ale volumului producției, o relativă stabilitate a numărului de salariați și o creștere moderată a prețurilor. În construcții, managerii din industrie preconizează creșteri, atât în activitatea economică, cât și în privința salariaților și a prețurilor. În sectorul comerț cu amănuntul, managerii au estimat, pentru următoarele trei luni, o tendință de creștere a activității economice, o creștere moderată a numărului de salariați și o creștere a prețurilor de vânzare cu amănuntul. În servicii, managerii estimează o scădere moderată a cifrei de afaceri, însoțită de o relativă stabilitate a numărului de salariați și a prețurilor.

(https://insse.ro/cms/sites/default/files/com_presa/com_pdf/tea_aprilie_r21.pdf)

- Eurostat a dat publicității o analiză privind impactul COVID-19 asupra pieței muncii în Uniunea Europeană. Astfel, Eurostat remarcă atât o creștere ușoară a șomajului, cât și o creștere a ratei de neparticipare. În mod tradițional, șomajul este un indicator cheie privind piața muncii, însă, în contextul COVID-19, ar putea să nu ofere o imagine completă. Scăderea ratei de participare are loc atât pe fondul creșterii dificultăților populației în găsirea unui loc de muncă, cât și a apariției unor activități noi, ca efect colateral al pandemiei, precum a avea grijă de copii în condițiile închiderii școlilor. Astfel, aceste persoane ar putea amâna pentru o anumită perioadă căutarea unui loc de muncă.

(<https://ec.europa.eu/eurostat/web/products-eurostat-news/-/ddn-20210427-3?redirect=%2Feurostat%2F>)

Evoluția indicelui BET



Total turnover BVB* 23.779 **Media zilnică 2020**** 37.492

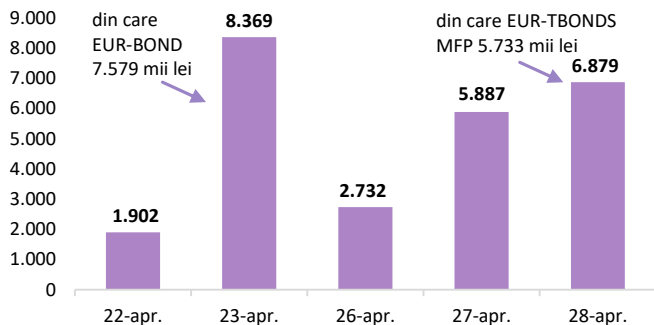
*Valoarea în mii RON pentru ziua precedentă (doar segment principal, fără SMT) ** Valoarea în mii RON pentru 2021 (numai segment principal); Media zilnică 2020:49.104

Top Creșteri/Scăderi (%) Acțiuni - ziua precedentă

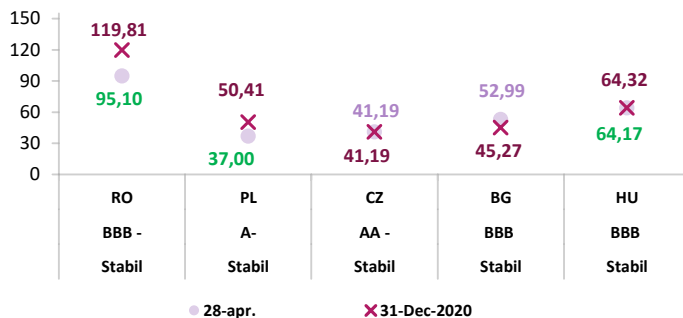
Simbol	Variația prețului	Preț	Simbol	Variația prețului	Preț
PTR	5,74%	0,626	VNC	-1,90%	0,206
BRK	3,11%	0,365	SFG	-0,29%	16,95
BNET	2,10%	0,730	TRP	-0,24%	0,82
ALR	1,91%	3,200			
WINE	1,82%	28,000			

*Calculat pentru acțiunile cu un turnover mai mare de 250.000 RON, fără SMT

Valoarea tranzacțiilor la BVB cu obligațiuni* (mii Lei)



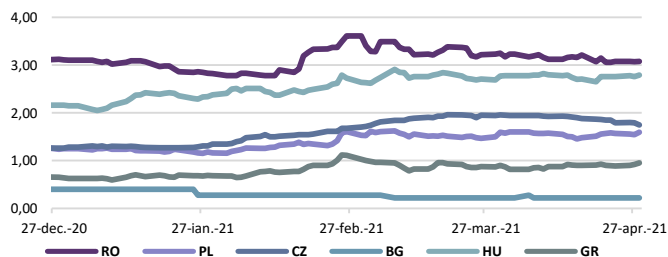
Evoluția CDS (USD-5Y)



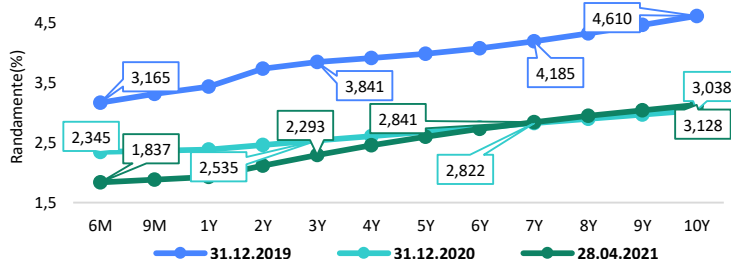
*include val. obligațiunilor tranzacționate pe segmentul principal și SMT

Sursă rating: Standard & Poor's

Randamentele titlurilor de stat (10Y, LC)



Randamentele obligațiunilor de stat în lei cu cupon zero, România



Estimări macroeconomice pentru România, anul 2021

	CE*	FMI**	CNSP*
PIB (%)	3,8	6,0	5,0
Inflație medie (%)	2,6	2,8	3,1
Sold bugetar ESA	-11,3	-7,1	-8,2
Deficit cont curent	-4,8	-5,0	-4,8

* Conform prognozei de primăvară 2021 - CNSP și prognozei interimară de iarnă 2021 CE

** Conform prognozei FMI din aprilie 2021

Evoluții

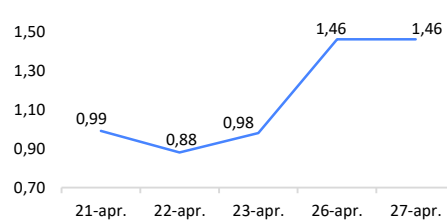
EUROSTOXX



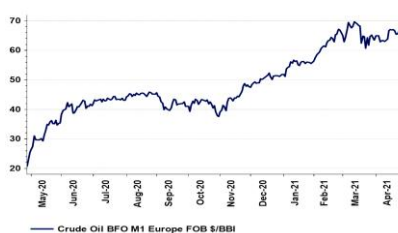
S&P 500 (SUA)



IRCC



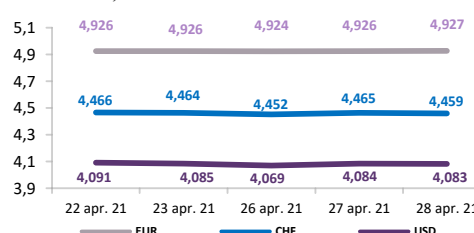
Crude Oil Brent Cur.Month FOB US\$/BBL



Gold Bullion LMB US\$/Troy Ounce



Evoluție curs valutar



Disclaimer

Acest document are un scop strict informativ, fiind realizat de Autoritatea de Supraveghere Financiară pe baza celor mai recente informații disponibile prin intermediul terminalului Datastream, BVB, BNR și ASF la data raportului. Deși toate eforturile au fost depuse pentru a asigura calitatea informațiilor furnizate, autorii nu garantează acuratețea datelor prezentate.