

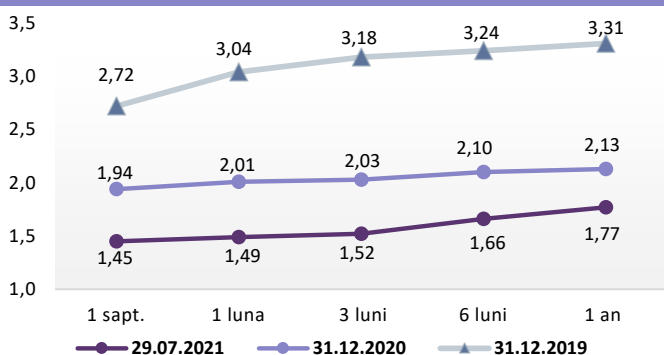
COVID19-impact pe piețele financiare

• The Wall Street Journal, citat de Bloomberg, face o analiză comparativă în privința progresului vaccinării în UE și SUA. Astfel, analiza arată că Uniunea Europeană a depășit în premieră, din punct de vedere al procentului de adulți vaccinați cu cel puțin o doză, Statele Unite: 58,3% din populație pentru UE, comparativ cu 56,7% pentru SUA. Această evoluție are loc pe fondul încetinirii mai abrupte a vaccinării în Statele Unite comparativ cu statele europene: dacă la nivelul UE procentul celor vaccinați a urcat cu 9% în ultima lună, în Statele Unite acesta a crescut cu doar 3%. În ultimele 6 săptămâni, vaccinarea a încetinit cu 28% în Uniunea Europeană, însă în SUA a scăzut de la 3,4 milioane doze administrate zilnic la doar 500.000. Atât în SUA, cât și în UE, ratele de vaccinare diferă mult de la un stat la altul. De exemplu, Danemarca înregistrează un procent de 72% din populație vaccinată cu cel puțin o doză, Spania de 67%, iar Italia de 63%, în timp ce Bulgaria un procent de doar 15%. UE a depășit SUA și din punct de vedere al procentului de persoane vaccinate cu schemă completă (48,8% față de 47,8%).

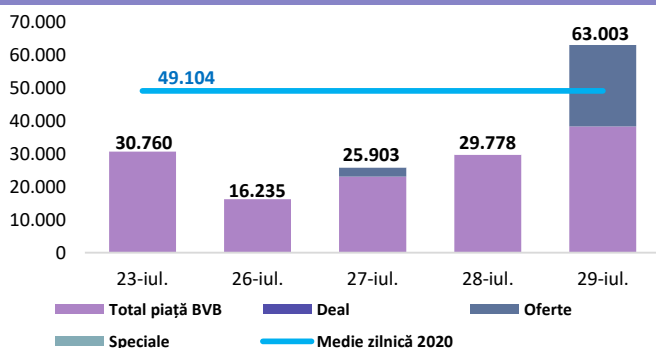
Dobânzi de politică monetară

	România	Zona Euro	Regatul Unit	Statele Unite
Valoare	1,25%	0,00%	0,1%	0% - 0,25%

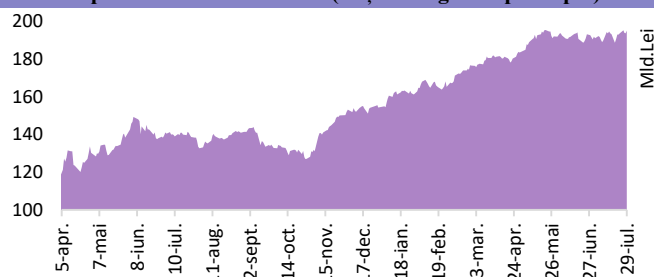
Rate interbancare- Evoluția ROBOR



Valoarea tranzacțiilor la BVB cu acțiuni (mii Lei)



Capitalizare bursieră BVB (Acțiuni-segment principal)



Știri

- Comisia Europeană a dat publicității indicatorul ESI pentru luna iulie. Încrederea companiilor și a consumatorilor din UE a crescut pentru a șasea lună consecutiv, atingând maxime istorice în iulie 2021 (118 puncte) după ce, în timpul pandemiei, în aprilie 2020, atinsese minime istorice (67,1 puncte).

Pentru zona euro, indicatorul a atins valoarea de 119, în creștere față de valoarea de 117,9 înregistrată în iunie. Conform Comisiei Europene, comparativ cu ultimele luni, însă, această creștere a fost mult mai mică, sugerând că indicatorul se apropie de un maxim.

Pentru România, indicatorul a atins o valoare de 103,5 în luna iulie 2021, în creștere față de 102,6 în iunie 2021 și față de 87,2 în decembrie 2020.

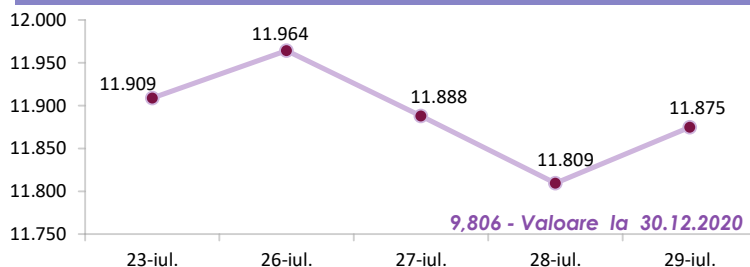
(https://ec.europa.eu/info/sites/default/files/full_bcs_2021_07_en.pdf)

- Bloomberg remarcă creșterea istorică a acțiunilor americane pe fondul publicării ultimelor date economice, care conduc la o temperare a așteptărilor privind creșterea inflației.

Toți indicii bursieri principali din SUA au crescut, S&P 500 (4.422,23 puncte) și Dow Jones Industrial Average (35.144,91 puncte) atingând valori record. Aceste creșteri au avut loc ca urmare a publicării datelor privind consumul, care arată un nivel susținut în trimestrul II. Creșterea economică rămâne și ea pe un teren pozitiv, deși se situează puțin sub așteptări. Totodată, cererile de intrare în șomaj sunt în scădere, deși rămân și ele puțin peste așteptări.

(<https://www.wsj.com/articles/eu-overtakes-u-s-in-covid-19-vaccines-as-delta-variant-spreads-11627574554>)

Evoluția indicelui BET



Total turnover BVB*

30.050 Media zilnică 2020**

39.685

*Valoarea în mii RON pentru ziua precedentă (doar segment principal, fără SMT)

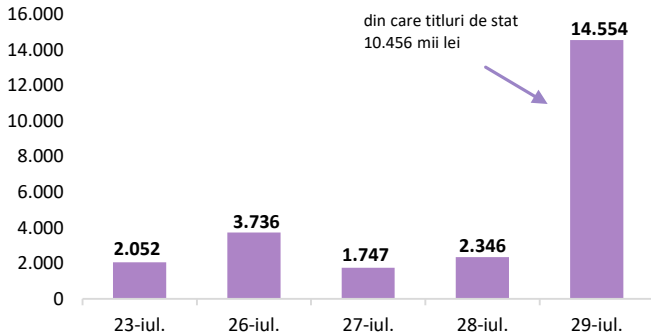
** Valoarea în mii RON pentru 2021 (numai segment principal); Media zilnică 2020:49.104

Top Creșteri/Scăderi (%) Acțiuni - ziua precedentă

Simbol	Variația prețului	Preț	Simbol	Variația prețului	Preț
ALR	5,88%	2,880	SNP	-0,24%	0,416
ONE	3,89%	1,870	FP	-0,11%	1,838
TTS	2,25%	19,580			
SNG	1,79%	31,350			
SNN	1,45%	28,000			

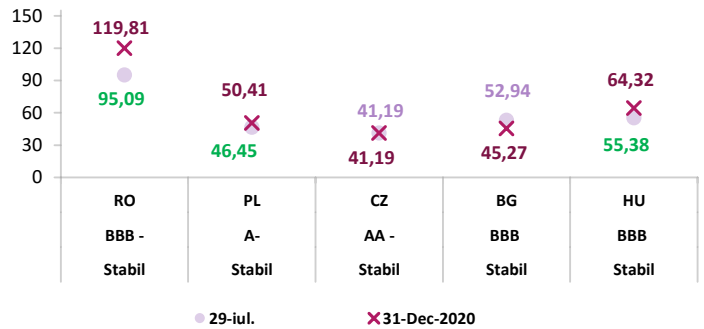
*Calculat pentru acțiunile cu un turnover mai mare de 250.000 RON, fără SMT

Valoarea tranzacțiilor la BVB cu obligațiuni* (mii Lei)



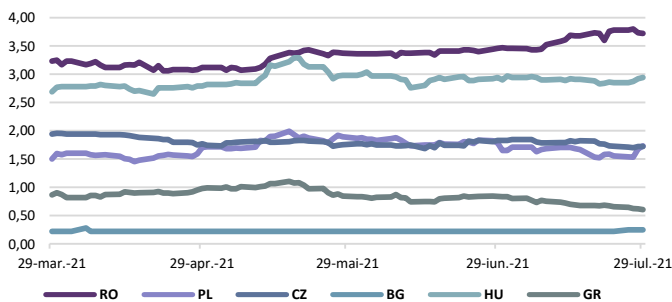
*include val. obligațiunilor tranzacționate pe segmentul principal și SMT

Evoluția CDS (USD-5Y)

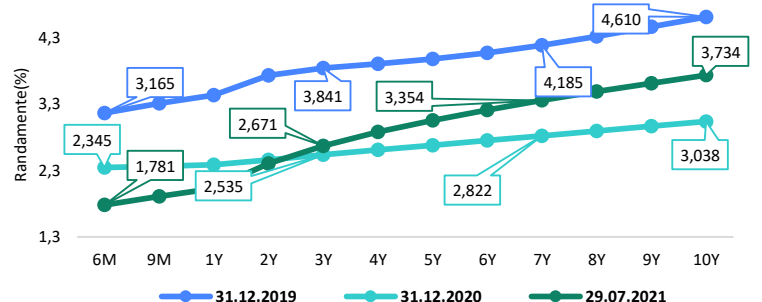


Sursă rating: Standard & Poor's

Randamentele titlurilor de stat (10Y, LC)



Randamentele obligațiunilor de stat în lei cu cupon zero, România



Estimări macroeconomice pentru România, anul 2021

	CE*	FMI**	CNSP*
PIB (%)	7,4	6,0	5,0
Inflație medie (%)	3,2	2,8	3,1
Sold bugetar ESA	-8,0	-7,1	-8,2
Deficit cont curent	-4,9	-5,0	-4,8

* Conform prognozei de primăvară 2021 - CNSP și prognozei de primăvară/vară 2021 CE

** Conform prognozei FMI din aprilie 2021

Evoluții

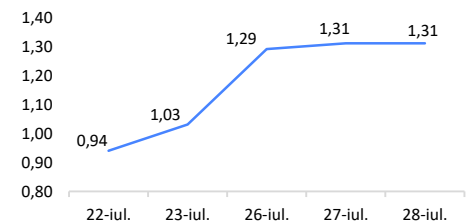
EUROSTOXX



S&P 500 (SUA)



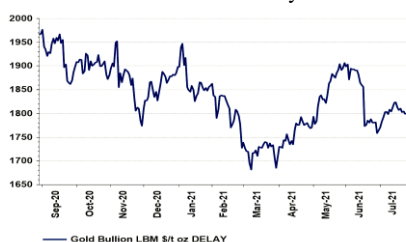
IRCC



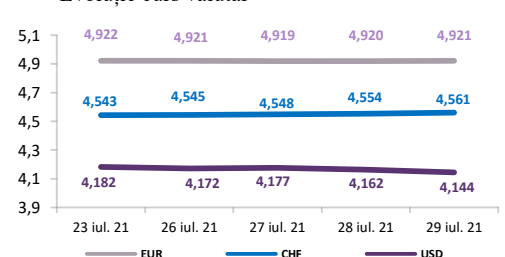
Crude Oil Brent Cur.Month FOB US\$/BBL



Gold Bullion LMB US\$/Troy Ounce



Evoluție curs valutar



Disclaimer

Acest document are un scop strict informativ, fiind realizat de Autoritatea de Supraveghere Financiară pe baza celor mai recente informații disponibile prin intermediul terminalului Datastream, BVB, BNR și ASF la data raportului. Deși toate eforturile au fost depuse pentru a asigura calitatea informațiilor furnizate, autorii nu garantează acuratețea datelor prezentate.