

COVID19-impact pe piețele financiare

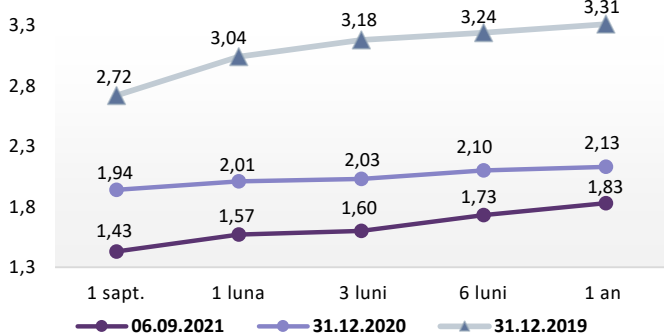
• Bloomberg relatează că mai mult de 7 milioane de americani vor pierde săptămâna aceasta ajutorul de șomaj pe fondul terminării mai multor programe federale începute în prima parte a pandemiei, cu 18 luni în urmă. În plus, alte 3 milioane vor pierde un ajutor de 300 USD din partea statelor. Conform estimărilor analiștilor economici, terminarea acestor programe va scoate săptămânal din economie 5 miliarde USD, punând în pericol revenirea economiei la nivelul pre-pandemic. Aceste evoluții vin și pe fondul unui deficit de forță de muncă: deși în SUA se înregistrează 5,5 milioane de șomeri, companiile au disponibile peste 10 milioane de locuri de muncă neocupate. Astfel, terminarea programelor de ajutor al șomerilor are și scopul de a ajuta companiile să găsească mai ușor lucrători.

• Bloomberg raportează stadiul discuțiilor privind cea de a treia doză de vaccin împotriva coronavirusului. Agenția Europeană a Medicamentului evaluează cererea Pfizer de aprobare a unei a treia doze de vaccin care să fie administrată la 6 luni de la a doua. Totodată, în SUA, oficialii poartă discuții referitoare la oportunitatea unei a treia doze de vaccin pe fondul apelurilor privind o distribuție mai echitabilă a dozelor disponibile către țările emergente. Pfizer a depus deja o cerere de autorizare a celei de a treia doze în SUA, autoritățile estimând că ea va fi disponibilă la finalul lunii septembrie. Israel a început deja administrarea celei de a treia doze, alte țări, incluzând Franța și Germania, având planuri similare.

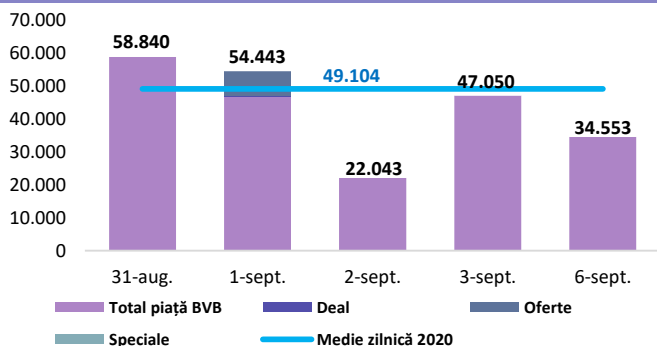
Dobânzi de politică monetară

	România	Zona Euro	Regatul Unit	Statele Unite
Valoare	1,25%	0,00%	0,1%	0% - 0,25%

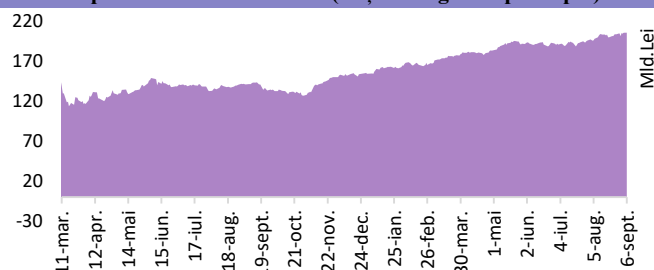
Rate interbancare- Evoluția ROBOR



Valoarea tranzacțiilor la BVB cu acțiuni (mii Lei)



Capitalizare bursieră BVB (Acțiuni-segment principal)



Știri

- Eurostat și INS au publicat datele privind cifra de afaceri din comerțul cu amănuntul pentru luna iulie 2021.

La nivel european, cifra de afaceri din comerțul cu amănuntul a scăzut față de luna precedentă cu 2,3% în zona euro și cu 1,9% în Uniunea Europeană (date ajustate sezonier), după ce în iunie înregistraseră creșteri de 1,8%, respectiv 1,4%. Cele mai mari scăderi au fost înregistrate de Irlanda (-5,9%), Germania (-5,1%) și Austria (-3,9%), în timp ce cele mai mari creșteri au fost înregistrate de Croația (+2,5%), Malta (+2,3%) și Luxemburg (+2,2%).

Față de iulie 2020, la nivel european, cifra de afaceri din comerțul cu amănuntul (date ajustate calendaristic) a crescut cu 3,1% în zona euro și cu 3,8% în Uniunea Europeană. Cele mai mari scăderi au fost înregistrate de Luxemburg (-5,6%), Austria (-2,4%) și Germania (-0,3%), în timp ce cele mai mari creșteri au fost înregistrate de Bulgaria (+20,2%), Croația (+12,9%) și Lituania (+12,4%).

În România, în luna iulie 2021, volumul cifrei de afaceri din comerțul cu amănuntul a crescut față de luna precedentă atât ca serie brută cu 6,1%, cât și ca serie ajustată în funcție de numărul de zile lucrătoare și de sezonalitate cu 0,1%. Creșterea seriei brute s-a datorat, în mare măsură, creșterii înregistrate la comerțul cu amănuntul al carburanților (+11,6%) și la produse alimentare, băuturi și tutun (+6,8%).

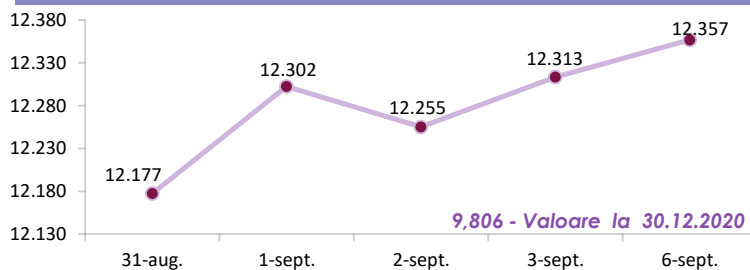
Față de luna corespunzătoare a anului precedent, în România, volumul cifrei de afaceri din comerțul cu amănuntul a crescut atât ca serie brută cu 7,6%, cât și ca serie ajustată în funcție de numărul de zile lucrătoare și de sezonalitate cu 8,1%. Creșterea înregistrată de seria brută s-a datorat creșterilor înregistrate la vânzările de produse nealimentare (+9,4%), vânzările de produse alimentare, băuturi și tutun (+6,9%) și la comerțul cu amănuntul al carburanților pentru autovehicule în magazine specializate (+5,3%).

În privința evoluției aferente primelor șapte luni ale anului 2021 comparativ cu aceiași perioadă a anului precedent, volumul cifrei de afaceri din comerțul cu amănuntul din România a înregistrat o creștere pe ansamblu cu 12,5%, pe fondul creșterii vânzărilor de produse nealimentare (+19,3%), comerțului cu amănuntul al carburanților pentru autovehicule în magazine specializate (+12,9%) și vânzărilor de produse alimentare, băuturi și tutun (+5,2%).

(<https://ec.europa.eu/eurostat/documents/2995521/11563255/4-03092021-AP-EN.pdf/768a6d1c-b8b7-4845-2d43-7c8abfc9973b?t=1630654859847>)

(https://insse.ro/cms/sites/default/files/com_presa/com_pdf/com_amanunt_07r21.pdf)

Evoluția indicelui BET



Total turnover BVB*

31.059 Media zilnică 2020**

39.002

*Valoarea în mii RON pentru ziua precedentă (doar segment principal, fără SMT)

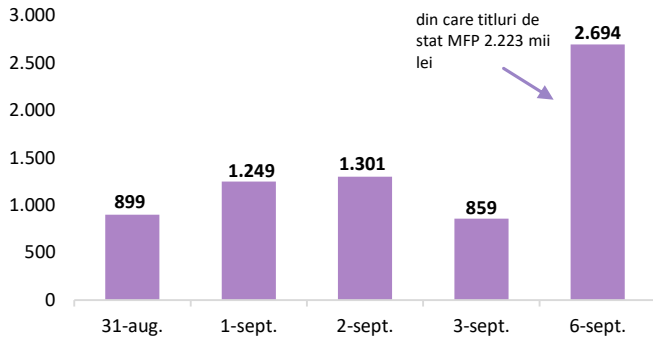
** Valoarea în mii RON pentru 2021 (numai segment principal); Media zilnică 2020:49.104

Top Creșteri/Scăderi (%) Acțiuni - ziua precedentă

Simbol	Variația prețului	Preț	Simbol	Variația prețului	Preț
TRP	5,10%	1,320	M	-2,02%	16,95
ARS	4,05%	7,700	SNP	-1,10%	0,45
TLV	1,50%	3,050	ONE	-0,72%	1,938
BRD	1,20%	18,520	FP	-0,44%	1,81
TGN	0,79%	256,500			


*Calculat pentru acțiunile cu un turnover mai mare de 500.000 RON, fără SMT

Valoarea tranzacțiilor la BVB cu obligațiuni* (mii Lei)



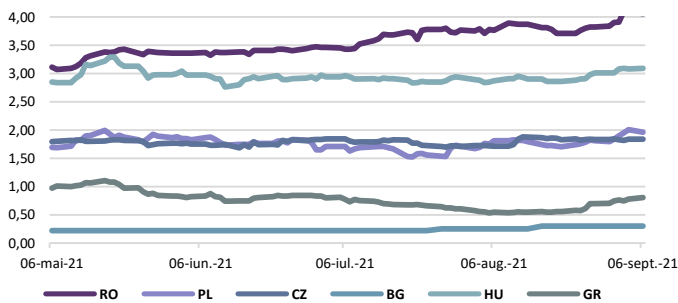
*include val. obligațiunilor tranzacționate pe segmentul principal și SMT

Evoluția CDS (USD-5Y)

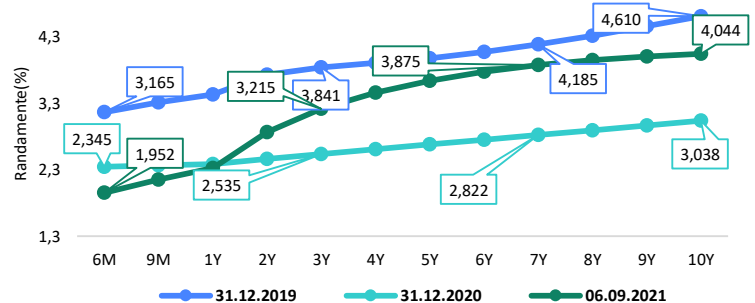


Sursă rating: Standard & Poor's

Randamentele titlurilor de stat (10Y, LC)



Randamentele obligațiunilor de stat în lei cu cupon zero, România



Estimări macroeconomice pentru România, anul 2021

	CE*	FMI**	CNSP*
PIB (%)	7,4	6,0	7,0
Inflație medie (%)	3,2	2,8	4,2
Sold bugetar ESA	-8,0	-7,1	-8,2
Deficit cont curent	-4,9	-5,0	-5,5

* Conform prognozei de vară 2021 - CNSP și prognozei de primăvară/vară 2021 CE

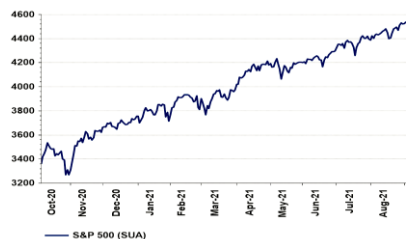
** Conform prognozei FMI din aprilie 2021

Evoluții

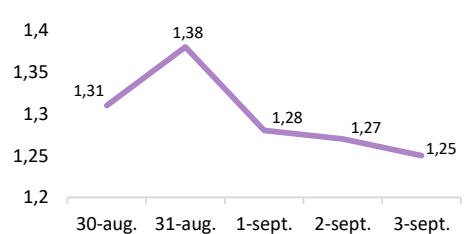
EUROSTOXX



S&P 500 (SUA)



IRCC



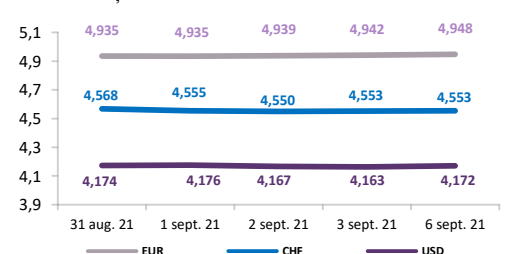
Crude Oil Brent Cur.Month FOB US\$/BBL



Gold Bullion LMB US\$/Troy Ounce



Evoluție curs valutar



Disclaimer

Acest document are un scop strict informativ, fiind realizat de Autoritatea de Supraveghere Financiară pe baza celor mai recente informații disponibile prin intermediul terminalului Datastream, BVB, BNR și ASF la data raportului. Deși toate eforturile au fost depuse pentru a asigura calitatea informațiilor furnizate, autorii nu garantează acuratețea datelor prezentate.