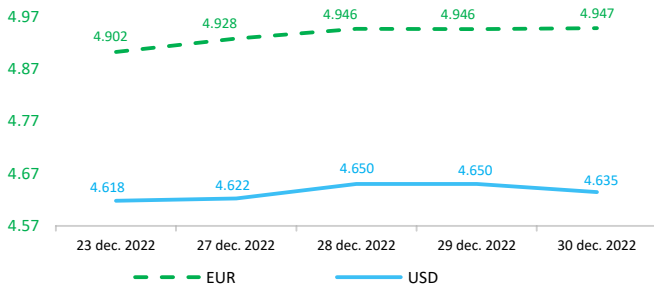


Context internațional

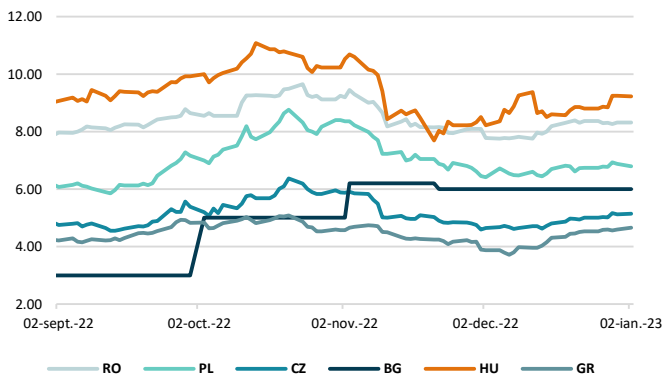
Evoluție curs valutar



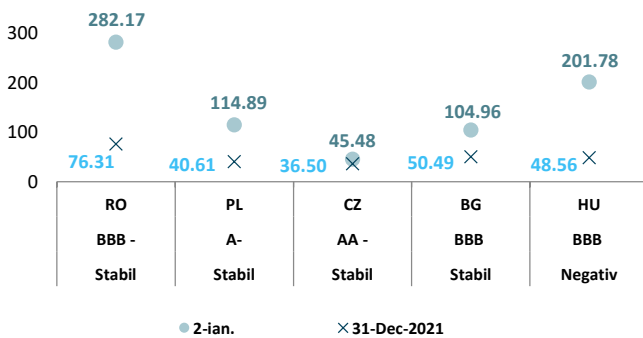
Dobânzi de politică monetară

	România	Zona Euro	Statele Unite	Regatul Unit
Valoare	6,75%	2,5%	4,25% - 4,5%	3,5%

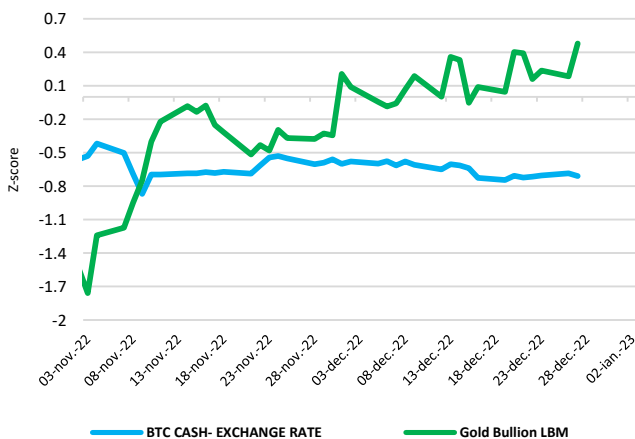
Randamentele titlurilor de stat (10Y, LC)



Evoluția CDS (USD-5Y)



BTC & Gold *1



Știri

- Directorul general al Fondului Monetar Internațional (FMI), Kristalina Georgieva, a declarat pentru postul american de televiziune CBS, într-un interviu acordat pe data de 01 ianuarie, faptul că o treime din economia globală va fi lovită de recesiune în acest an, avertizând că lumea se va confrunta cu un an „mai greu” în 2023 față de anul trecut, în condițiile în care economiile SUA, UE și China încetinesc toate simultan. În octombrie, FMI și-a redus perspectivele de creștere economică globală pentru 2023, datorită războiului din Ucraina, precum și presiunilor inflaționiste și creșterilor ratelor dobânzilor de către băncile centrale.

Totodată, răspândirea rapidă a Covid-19 în China, acum că guvernul a renunțat la politica sa severă de izolare înseamnă că țara se confruntă cu o nouă lovitură economică pe termen scurt. „Pentru următoarele două luni, va fi dificil pentru China, iar impactul asupra creșterii chineze va fi negativ, impactul asupra regiunii va fi negativ, impactul asupra creșterii globale va fi negativ”, a declarat directorul FMI.

Creșterea economică anuală a Chinei este estimată că se va situa la același nivel sau sub creșterea globală, situație întâlnită pentru prima dată în ultimii 40 de ani, ceea ce înseamnă că activitatea economică la nivel mondial s-ar putea reduce.

Comentariile directorului FMI sugerează că FMI va reduce probabil din nou în curând previziunile economice pentru 2023; de obicei, FMI publică proiecții actualizate în timpul Forumului Economic Mondial de la Davos, Elveția, care are loc la sfârșitul lunii ianuarie.

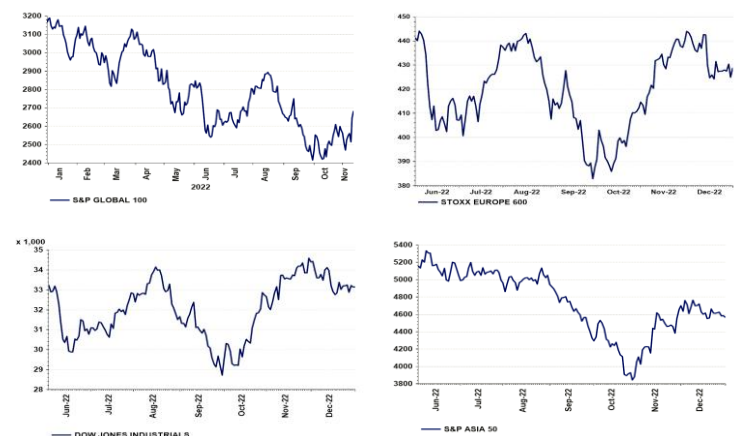
În ceea ce privește SUA, aceasta ar putea scăpa de situația cea mai gravă a recesiunii, datorită pieței forței de muncă puternice.

<https://www.ft.com/content/e9c4743b-945d-422b-8f4b-3c2a8a237b70>

- Pe baza evoluțiilor observate până în prezent, piețele de criptoactive prezintă la momentul actual semnele unui risc emergent pentru stabilitatea financiară, iar piețele de criptomonede se vor confrunta cu șocuri de contagiune ca urmare a prăbușirii FTX. ASF monitorizează și emite informări de presă cu privire la riscurile investiționale asociate cu criptoactivele. Riscurile legate de protecția consumatorilor includ: (i) informații înșelătoare, (ii) absența unor drepturi și protecții, cum ar fi procedurile de reclamație sau mecanismele de recurs, (iii) complexitatea produselor, uneori cu efect de levier, (iv) fraude și activități rău intenționate (spălare de bani, criminalitate informatică, piraterie informatică și ransomware) și (v) manipularea pieței (lipsa transparenței prețurilor și lichiditatea scăzută).

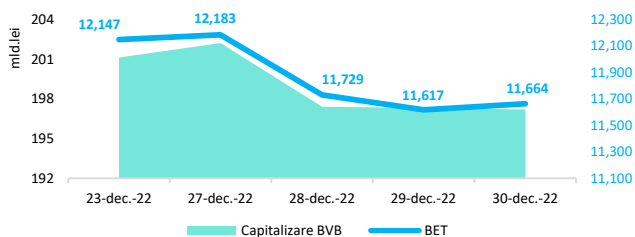
- Potrivit agenției Standard&Poor's ratingul suveran al României este de BBB- cu perspectivă la stabilă.

Evoluții



Context local

Evoluția indicelui BET și capitalizarea BVB* (acțiuni segment principal)



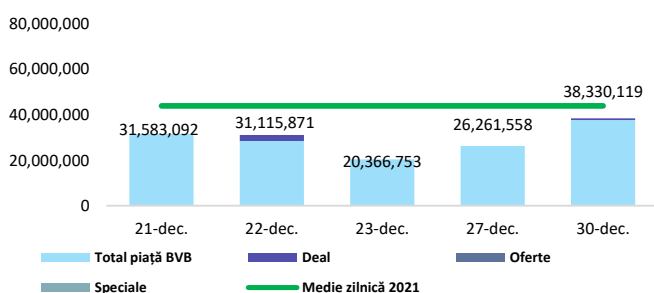
13,061 - Valoare BET la 30.12.2021

Total turnover BVB* 35,439 **Media zilnică 2022**** 50,867

*Valoarea în mii RON pentru ziua precedentă (doar segment principal, fără SMT) **Valoarea în mii RON pentru 2022 (numai segment principal); Media zilnică 2021:43.781

*capitalizare BVB cuprinde și Erste Group Bank AG

Valoarea tranzacțiilor la BVB cu acțiuni (milioane lei)

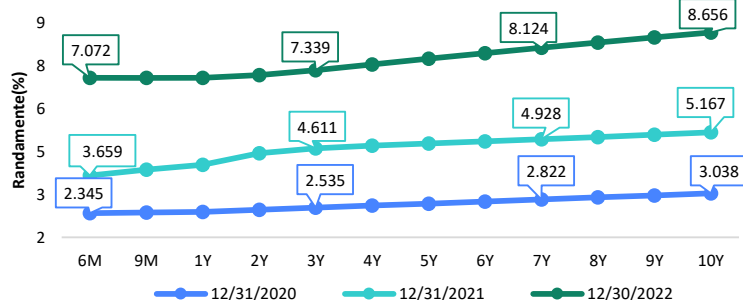


Evenimente

• Potrivit primelor date provizorii ale Recensământului Populației și Locuințelor, publicat de INS, populația rezidentă a României a scăzut la 19,05 milioane persoane, cel mai redus nivel din 1966.

• Indicele BET a închis în creștere în ultima ședință din anul 2022 (+0,4%). Acțiunile TLV, FP și SNP au fost cele mai tranzacționate.

Randamentele obligațiunilor de stat în lei cu cupon zero, România



Estimări macroeconomice pentru România, anul 2022

PIB (%)
Inflație medie (%)
Deficit cont curent

CE*	FMI**	CNSP*
5.8	4.8	4.6
11.8	13.3	13.5
-6.5	-8.4	-8.8

* Conform prognozei de toamnă 2022 CNSP și prognozei de toamnă 2022 CE

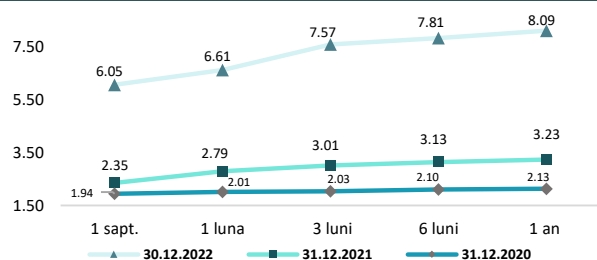
** Conform prognozei FMI din octombrie 2022

Top Creșteri/Scăderi (%) Acțiuni - ziua precedentă

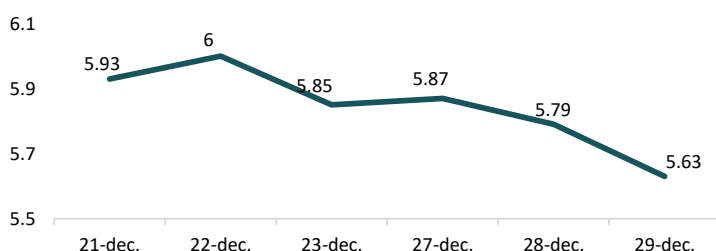
Simbol	Variația prețului	Preț	Simbol	Variația prețului	Preț
BNET	6.49%	0.2955	TRP	-2.31%	0.55
EL	1.51%	8.09	EVER	-0.36%	1.37
DIGI	1.29%	31.5	ONE	-0.35%	0.856
SNN	1.18%	42.8	TLV	-0.30%	19.92
TGN	1.10%	275.5			

*Calculat pentru acțiunile cu un turnover mai mare de 250.000 RON, fără SMT

Rate interbancare- Evoluția ROBOR



Indicele de referință pentru creditele consumatorilor-IRCC



Calendarul economic

Indicator	Data	Perioada	Estimare	Anterior
Rata inflației în zona Euro - estimări rapide	06.01.2023	decembrie 2022		10,1%
Rata șomajului	09.01.2023	noiembrie 2022		6,5% (zona euro)
PIB	19.01.2023	TIII 2022		

Disclaimer

*1 Autoritățile europene de supraveghere (ABE, ESMA și EIOPA – AES) avertizează consumatorii că multe criptoactive sunt extrem de riscante și speculative. Pentru majoritatea consumatorilor retail nu sunt adecvate ca investiție sau ca mijloc de plată sau de schimb. Consumatorii ar trebui să fie conștienți că nu dispun de nicio cale de atac sau protecție, întrucât criptoactivele și produsele și serviciile conexe nu intră, de regulă, sub incidența protecției existente în temeiul normelor actuale ale UE privind serviciile financiare. (<https://asfromania.ro/ro/a/2373/informare-de-pres%C4%83-avertizare-emis%C4%83-de-autorit%C4%83C8%9Bile-de-reglementare-din-domeniul-financiar-din-ue-cu-privire-la-riscurile-criptoactivelor>) Acest document are un scop strict informativ, fiind realizat de Autoritatea de Supraveghere Financiară pe baza celor mai recente informații disponibile prin intermediul terminalului Datastream, BVB, BNR și ASF la data raportului. Deși toate eforturile au fost depuse pentru a asigura calitatea informațiilor furnizate, autorii nu garantează acuratețea datelor prezentate.