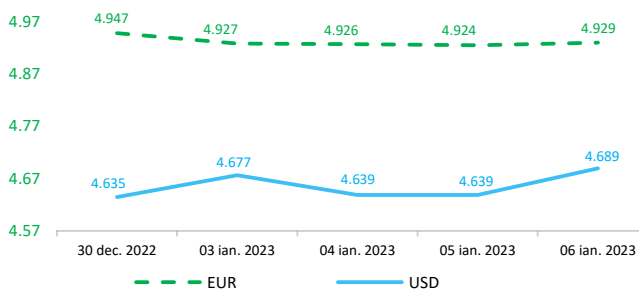


## Context internațional

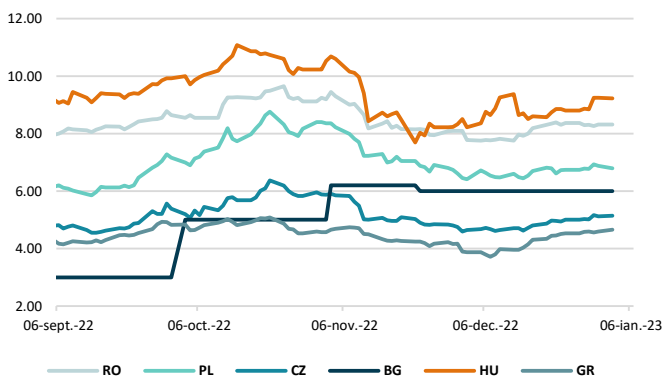
### Evoluție curs valutar



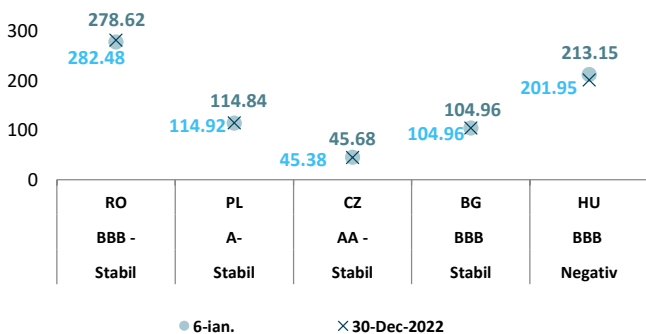
### Dobânzi de politică monetară

	România	Zona Euro	Statele Unite	Regatul Unit
Valoare	6,75%	2,5%	4,25% - 4,5%	3,5%

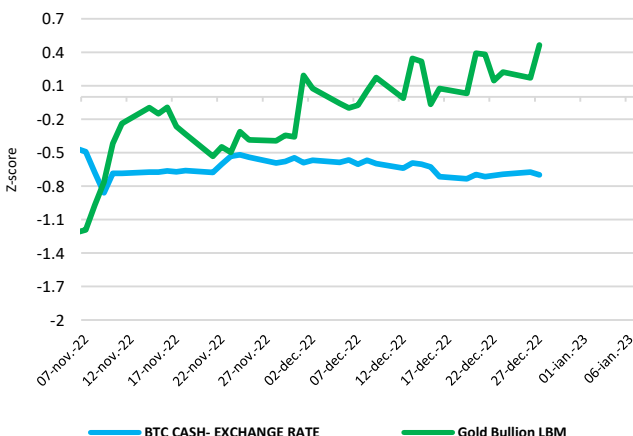
### Randamentele titlurilor de stat (10Y, LC)



### Evoluția CDS (USD-5Y)



### BTC & Gold \*1



### Știri

- Inflația anuală în Zona Euro este prognozată la 9,2% în decembrie 2022, în scădere de la 10,1% în noiembrie, conform unei estimări rapide realizată de Eurostat.

Cu privire la principalele componente ale inflației, în luna decembrie 2022, energia este de așteptat să aibă cea mai mare rată anuală (25,7%, comparativ cu 34,9% în noiembrie), urmată de alimente, alcool și tutun (13,8%, față de 13,6% în noiembrie), bunuri industriale neenergetice (6,4%, comparativ cu 6,1% în noiembrie) și servicii (4,4%, comparativ cu 4,2% în noiembrie).

<https://ec.europa.eu/eurostat/documents/2995521/15725146/2-06012023-AP-EN.pdf/885ac2bb-b676-0f0d-b8b1-dc78f2b34735>

- Volumul comerțului cu amănuntul (date ajustate sezonier) a crescut în noiembrie 2022 cu 0,8% în Zona Euro și cu 0,9% în UE, comparativ cu octombrie 2022, conform estimărilor Eurostat.

În octombrie 2022, volumul comerțului cu amănuntul a scăzut cu 1,5% în zona Euro și cu 1,4% în UE.

În noiembrie 2022, comparativ cu noiembrie 2021, indicele vânzărilor cu amănuntul ajustat calendaristic a scăzut cu 2,8% în Zona Euro și cu 2,4% în UE.

În noiembrie 2022, comparativ cu octombrie 2022, în Zona Euro, volumul comerțului cu amănuntul a crescut cu 1,6% pentru produse nealimentare și cu 1% pentru carburanții pentru automobile, în timp ce a scăzut cu 0,9% pentru alimente, băuturi și tutun.

În UE, volumul comerțului cu amănuntul a crescut cu 1,6% pentru produsele nealimentare și cu 0,8% pentru carburanții pentru automobile, în timp ce a scăzut cu 0,6% pentru alimente, băuturi și tutun.

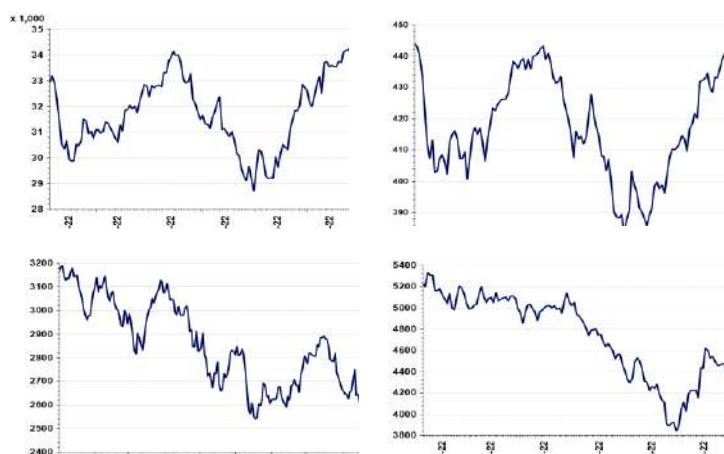
Dintre statele membre pentru care sunt disponibile date, cele mai mari creșteri lunare ale volumului total al comerțului cu amănuntul au fost înregistrate în Spania (+3,6%), Polonia (+2,6%) și Suedia (+2,3%). Cele mai mari scăderi au fost observate în Luxemburg (-2,0%), Franța și Croația (ambele -1,0%) și Slovenia (-0,5%).

<https://ec.europa.eu/eurostat/documents/2995521/15725149/4-06012023-BP-EN.pdf/e4c51d24-6bbc-e844-2bdb-06b6b03eaeed>

- Pe baza evoluțiilor observate până în prezent, piețele de criptoactive prezintă la momentul actual semnele unui risc emergent pentru stabilitatea financiară, iar piețele de criptomonede se vor confrunta cu șocuri de contagiune ca urmare a prăbușirii FTX. ASF monitorizează și emite informații de presă cu privire la riscurile investiționale asociate cu criptoactivele. Riscurile legate de protecția consumatorilor includ: (i) informații înșelătoare, (ii) absența unor drepturi și protecții, cum ar fi procedurile de reclamație sau mecanismele de recurs, (iii) complexitatea produselor, uneori cu efect de levier, (iv) fraude și activități rău intenționate (spălare de bani, criminalitate informatică, piraterie informatică și ransomware) și (v) manipularea pieței (lipsa transparenței prețurilor și lichiditatea scăzută).

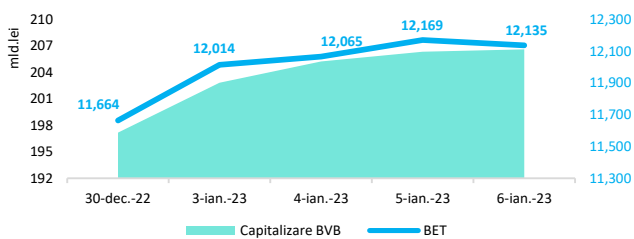
- Potrivit agenției Standard&Poor's ratingul suveran al României este de BBB- cu perspectivă la stabilă.

### Evoluții



## Context local

### Evoluția indicelui BET și capitalizarea BVB\* (acțiuni segment principal)



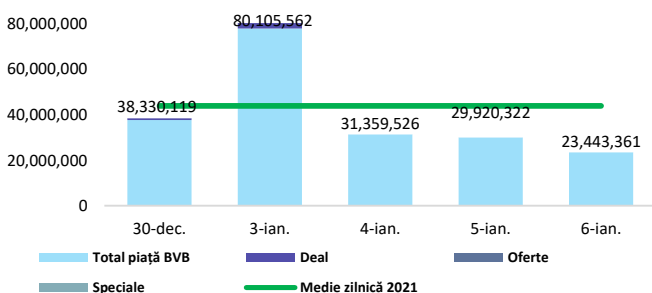
13,061 - Valoare BET la 30.12.2021

Total turnover BVB\* 21,938 Media zilnică 2022\*\* 39,858

\*Valoarea în mii RON pentru ziua precedentă (doar segment principal, fără SMT) \*\* Valoarea în mii RON pentru 2022 (numai segment principal); Media zilnică 2021:43.781

\*capitalizare BVB cuprinde și Erste Group Bank AG

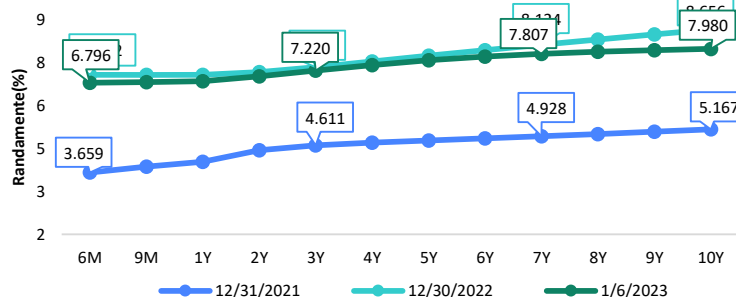
### Valoarea tranzacțiilor la BVB cu acțiuni (milioane lei)



### Evenimente

- În luna noiembrie 2022, rata șomajului în formă ajustată sezonier a fost de 5,4%. Numărul șomerilor (în vârstă de 15-74 ani) estimat pentru luna noiembrie a anului 2022 a fost de 447,7 mii persoane, în scădere atât față de luna precedentă (453,2 mii persoane), cât și față de luna noiembrie 2021 (450,9 mii persoane).
- Față de luna noiembrie 2021, în luna noiembrie 2022 exporturile au crescut cu 18,8%, iar importurile au crescut cu 19,3%.
- Deficitul balanței comerciale (FOB/CIF) în perioada 1.I-30.XI 2022 a fost de 31000,4 milioane euro, mai mare cu 9654,9 milioane euro (+45,2%) decât cel înregistrat în perioada 1.I-30.XI 2021.

### Randamentele obligațiilor de stat în lei cu cupon zero, România



### Estimări macroeconomice pentru România, anul 2022

PIB (%)  
Inflație medie (%)  
Deficit cont curent

CE*	FMI**	CNSP*
5.8	4.8	4.6
11.8	13.3	13.5
-6.5	-8.4	-8.8

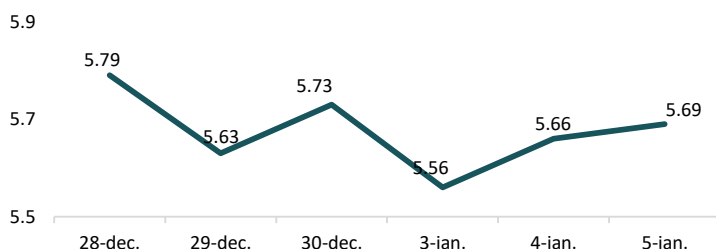
\* Conform prognozei de toamnă 2022 CNSP și prognozei de toamnă 2022 CE

\*\* Conform prognozei FMI din octombrie 2022

### Top Creșteri/Scăderi (%) Acțiuni - ziua precedentă

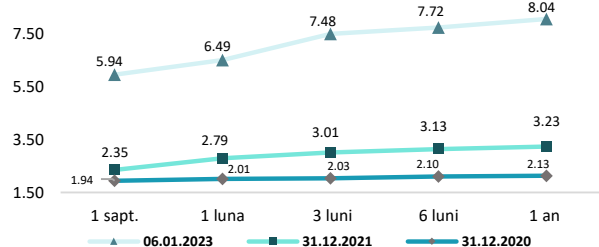
Simbol	Variația prețului	Preț	Simbol	Variația prețului	Preț
DIGI	3.69%	33.7	SNG	-0.63%	39.7500
TLV	0.96%	21.1	FP	-0.72%	2.0700
TTS	0.33%	12.14	SNN	-0.91%	43.7000
			SNP	-1.04%	0.4295
			EL	-1.16%	8.5000

### Indicele de referință pentru creditele consumatorilor-IRCC



\*Calculat pentru acțiunile cu un turnover mai mare de 250.000 RON, fără SMT

### Rate interbancare- Evoluția ROBOR



### Calendarul economic

Indicator	Data	Perioada	Estimare	Anterior
Rata șomajului	09.01.2023	noiembrie 2022	6,5% (zona euro)	6,5% (zona euro)
Rata inflației	18.01.2023	decembrie 2022	10,1% (zona euro)	10,1% (zona euro)
PIB	19.01.2023	TIII 2022		

### Disclaimer

\*1 Autoritățile europene de supraveghere (ABE, ESMA și EIOPA – AES) avertizează consumatorii că multe cryptoactive sunt extrem de riscante și speculative. Pentru majoritatea consumatorilor retail nu sunt adecvate ca investiție sau ca mijloc de plată sau de schimb. Consumatorii ar trebui să fie conștienți că nu dispun de nicio cale de atac sau protecție, întrucât cryptoactivele și produsele și serviciile conexe nu intră, de regulă, sub incidența protecției existente în temeiul normelor actuale ale UE privind serviciile financiare. (<https://asfromania.ro/ro/a/2373/informare-de-pres%C4%83-avertizare-emis%C4%83-de-autorit%C4%83C8%9Bile-de-reglementare-din-domeniul-financiar-din-ue-cu-privire-la-riscurile-cryptoactivelor>) Acest document are un scop strict informativ, fiind realizat de Autoritatea de Supraveghere Financiară pe baza celor mai recente informații disponibile prin intermediul terminalului Datastream, BVB, BNR și ASF la data raportului. Deși toate eforturile au fost depuse pentru a asigura calitatea informațiilor furnizate, autorii nu garantează acuratețea datelor prezentate.