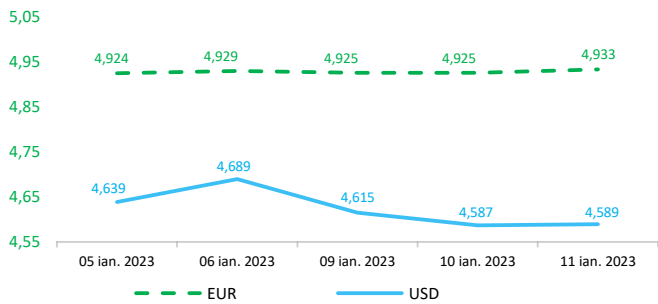


## Context internațional

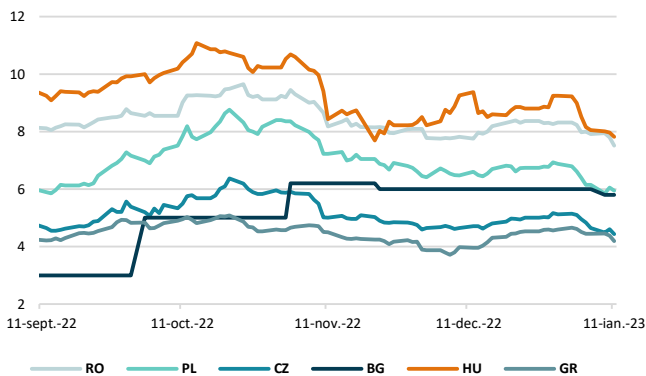
### Evoluție curs valutar



### Dobânzi de politică monetară

	România	Zona Euro	Statele Unite	Regatul Unit
Valoare	7,00%	2,5%	4,25% - 4,5%	3,5%

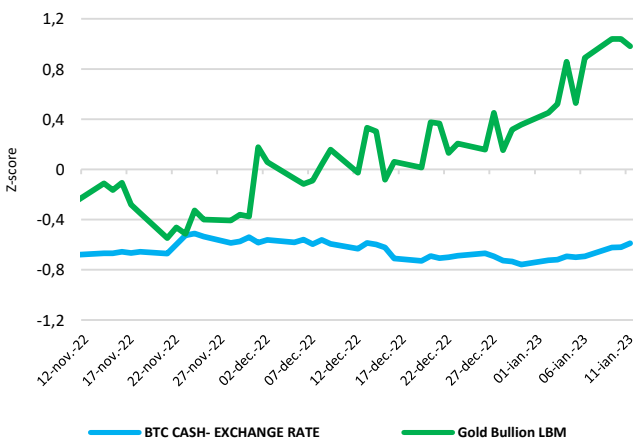
### Randamentele titlurilor de stat (10Y, LC)



### Evoluția CDS (USD-5Y)



### BTC & Gold \*1



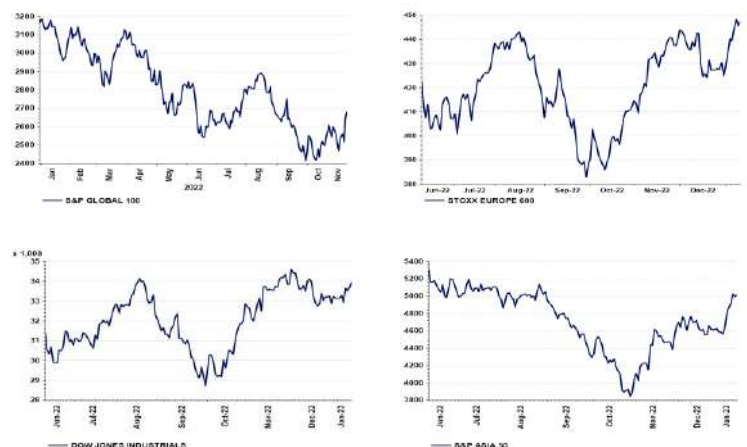
### Știri

- În trimestrul al treilea din 2022, contul curent al balanței de plăți a UE, seria ajustată sezonier, a înregistrat un deficit de 90,2 miliarde de euro (-2,3% din PIB), în scădere de la un deficit de 40,3 miliarde de euro (-1% din PIB) în trimestrul al doilea din 2022 și de la un excedent de 74,3 miliarde de euro (+2% din PIB) în trimestrul al treilea din 2021, potrivit datelor publicate de Eurostat. În trimestrul al treilea din 2022, comparativ cu trimestrul al doilea din 2022, pe baza datelor ajustate în funcție de sezonality, deficitul contului de bunuri a crescut (-82,5 mld. euro față de -59,4 mld. euro), iar excedentul contului de servicii a scăzut (+19 mld. euro față de +39,8 mld. euro). Deficitul contului de venituri primare a crescut (-7 mld. euro față de -0,6 mld. euro), în timp ce deficitul contului de venituri secundare a scăzut (-19,7 mld. euro față de -20,1 mld. euro). În aceeași perioadă, excedentul contului de capital s-a transformat într-un deficit (-7 miliarde EUR față de +89,7 miliarde EUR). În trimestrul al treilea din 2022, pe baza datelor neajustate în funcție de sezonality, UE a înregistrat excedente de cont curent extern cu Regatul Unit (+57 mld. euro), Elveția (+21,2 mld. euro), Canada (+9,7 mld. euro), centrele financiare offshore (+7,4 mld. euro), Hong Kong (+6,2 mld. euro), Brazilia (4,9 mld. euro) și Japonia (+1,4 mld. euro). Deficite au fost înregistrate cu China (-69,8 miliarde EUR), Rusia (-24,4 miliarde EUR), SUA (-11,5 miliarde EUR) și India (-3,4 miliarde EUR). Pe baza datelor neajustate în funcție de sezonality, activele de investiții directe ale UE au crescut în al treilea trimestru din 2022 cu 70,1 miliarde EUR, iar pasivele de investiții directe au crescut cu 75,4 miliarde EUR. Prin urmare, UE a fost un beneficiar net de investiții directe din restul lumii cu 5,3 miliarde de euro. În același timp, investițiile de portofoliu au înregistrat intrări nete de 213,5 miliarde EUR, în timp ce alte investiții au înregistrat ieșiri nete de 88,3 miliarde EUR. În ceea ce privește soldurile totale (intra-UE plus extra-UE) ale contului curent ale statelor membre ale UE, pe baza datelor disponibile, ajustate în funcție de sezonality, 14 state membre au înregistrat excedente și 13 au înregistrat deficite în trimestrul al treilea din 2022. Cele mai mari excedente au fost observate în Germania (+19 mld. euro), Danemarca (+16,1 mld. euro), Țările de Jos (+13,9 mld. euro), Croația (4,1 mld. euro), precum și în Spania și Suedia (ambele +3 mld. euro). Cele mai mari deficite au fost înregistrate în Franța (-20,4 mld. euro), Italia (-9,1 mld. euro), România și Cehia (ambele -8,6 mld. euro) și Belgia (-7,4 miliarde de euro).

(<https://ec.europa.eu/eurostat/documents/2995521/15725170/2-11012023-BP-EN.pdf/a1b86bed-37ae-afd2-d917-a6296c2a547e>)

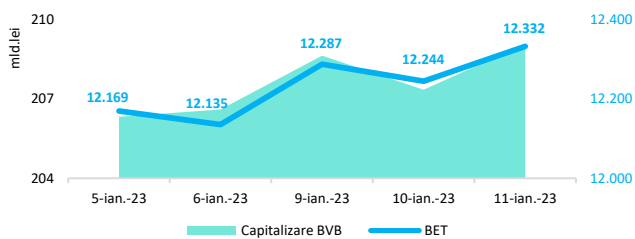
- Pe baza evoluțiilor observate până în prezent, piețele de criptoactive prezintă la momentul actual semnele unui risc emergent pentru stabilitatea financiară, iar piețele de criptomonede se vor confrunta cu șocuri de contagiune ca urmare a prăbușirii FTX. ASF monitorizează și emite informări de presă cu privire la riscurile investiționale asociate cu criptoactivele. Riscurile legate de protecția consumatorilor includ: (i) informații înșelătoare, (ii) absența unor drepturi și protecții, cum ar fi procedurile de reclamație sau mecanismele de recurs, (iii) complexitatea produselor, uneori cu efect de levier, (iv) fraude și activități rău intenționate (spălare de bani, criminalitate informatică, piraterie informatică și ransomware) și (v) manipularea pieței (lipsa transparenței prețurilor și lichiditatea scăzută).
- Potrivit agenției Standard&Poor's ratingul suveran al României este de BBB- cu perspectivă la stabilă.

### Evoluții



## Context local

### Evoluția indicelui BET și capitalizarea BVB\* (acțiuni segment principal)



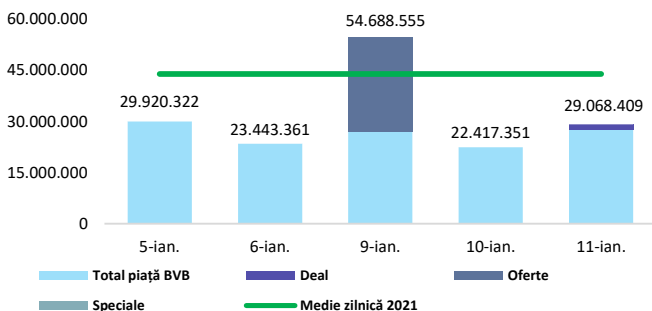
**13,061 - Valoare BET la 30.12.2021**

**Total turnover BVB\*** 27.403 **Media zilnică 2022\*\*** 37.471

\*Valoarea în mii RON pentru ziua precedentă (doar segment principal, fără SMT) \*\* Valoarea în mii RON pentru 2022 (numai segment principal); Media zilnică 2021:43.781

\*capitalizare BVB cuprinde și Erste Group Bank AG

### Valoarea tranzacțiilor la BVB cu acțiuni (milioane lei)



### Estimări macroeconomice pentru România, anul 2023

**PIB (%)**  
**Inflație medie (%)**  
**Deficit cont curent**

CE*	FMI**	CNSP*
1,8	3,1	2,8
10,2	11,0	9,6
-5,0	-8,0	-8,5

\* Conform prognozei de toamnă 2022 CNSP și prognozei de toamnă 2022 CE

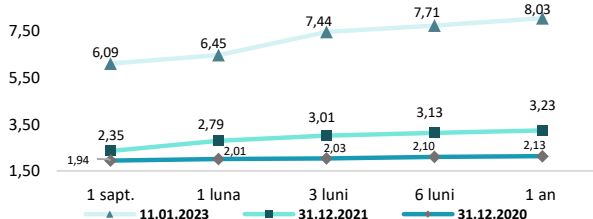
\*\* Conform prognozei FMI din octombrie 2022

### Top Creșteri/Scăderi (%) Acțiuni - ziua precedentă

Simbol	Variația prețului	Preț	Simbol	Variația prețului	Preț
SNG	2,26%	40,7	SIF1	-0,83%	2,3800
TLV	1,44%	21,2	EL	-0,70%	8,5000
SNP	1,13%	0,448	FP	-0,24%	2,0850
BRD	0,88%	13,8	SNN	-0,22%	44,4000
TGN	0,67%	298,500			

\*Calculat pentru acțiunile cu un turnover mai mare de 250.000 RON, fără SMT

### Rate interbancare- Evoluția ROBOR



### Disclaimer

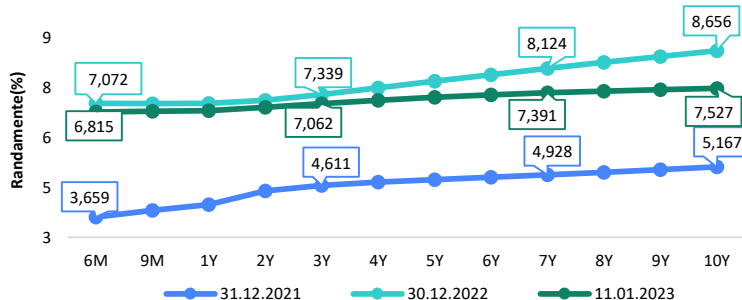
\*1 Autoritățile europene de supraveghere (ABE, ESMA și EIOPA – AES) avertizează consumatorii că multe cryptoactive sunt extrem de riscante și speculative. Pentru majoritatea consumatorilor retail nu sunt adecvate ca investiție sau ca mijloc de plată sau de schimb. Consumatorii ar trebui să fie conștienți că nu dispun de nicio cale de atac sau protecție, întrucât cryptoactivele și produsele și serviciile conexe nu intră, de regulă, sub incidența protecției existente în cadrul normelor actuale ale UE privind serviciile financiare. (https://asfronomia.ro/ro/a/2373/informare-de-pres%C4%83-avertizare-emis%C4%83-de-autorit%C4%83C8%9Bile-de-reglementare-din-domeniul-financiar-din-ue-cu-privire-la-riscurile-cryptoactiveilor)  
Acest document are un scop strict informativ, fiind realizat de Autoritatea de Supraveghere Financiară pe baza celor mai recente informații disponibile prin intermediul terminalului Datstream, BVB, BNR și ASF la data raportului. Deși toate eforturile au fost depuse pentru a asigura calitatea informațiilor furnizate, autorii nu garantează acuratețea datelor prezentate.

### Evenimente

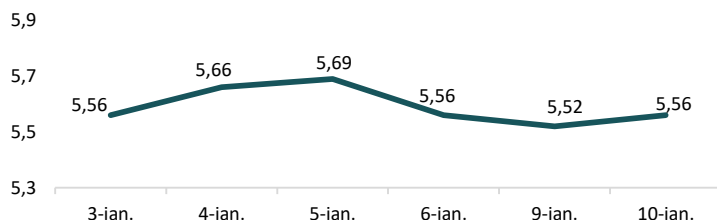
• În luna noiembrie 2022, câștigul salarial mediu brut a fost 6.679 lei, cu 218 lei (+3,4%) mai mare decât în luna octombrie 2022. Câștigul salarial mediu net a fost 4.141 lei, în creștere cu 133 lei (+3,3%) față de luna octombrie 2022. Valorile cele mai mari ale câștigului salarial mediu net s-au înregistrat în activități de servicii în tehnologia informației (inclusiv activități de servicii informatice) (10.329 lei), iar cele mai mici în hoteluri și restaurante (2.258 lei), potrivit comunicatului INS.

• Comparativ cu trimestrul II 2022, produsul intern brut în trimestrul III 2022 a fost, în termeni reali, mai mare cu 1,2%. Față de același trimestru din anul 2021, produsul intern brut a înregistrat o creștere cu 3,8% pe seria brută și de 4,6% pe seria ajustată sezonier, conform datelor publicate de INS.

### Randamentele obligațiunilor de stat în lei cu cupon zero, România



### Indicele de referință pentru creditele consumatorilor-IRCC



### Calendarul economic

Indicator	Data	Perioada	Estimare	Anterior
Rata șomajului	09.01.2023	noiembrie 2022	5,5%	5,5%
Comerțul internațional cu bunuri al României	09.01.2023	noiembrie 2022	-3 mld. €	-3,408 mld. €
PIB	12.01.2023	T3 2022 YoY	4%	5,1%
Rata inflației	13.01.2023	decembrie 2022 YoY	16,5%	16,76%