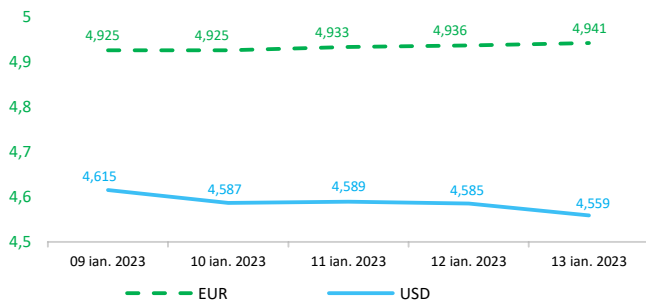


## Context internațional

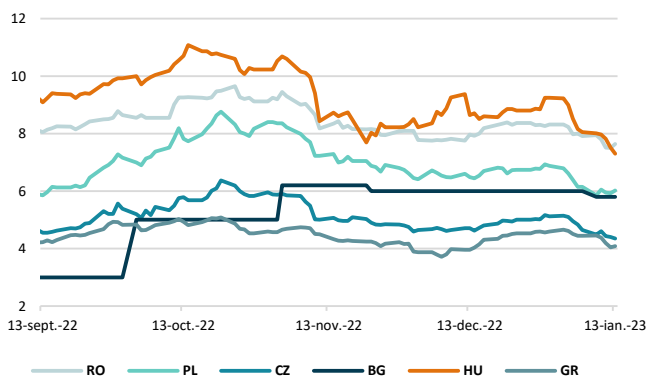
### Evoluție curs valutar



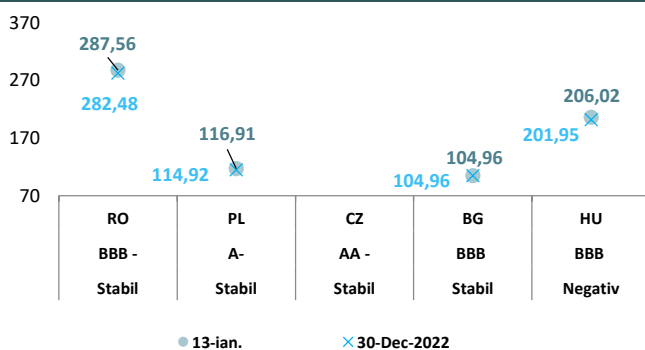
### Dobânzi de politică monetară

	România	Zona Euro	Statele Unite	Regatul Unit
Valoare	7,00%	2,5%	4,25% - 4,5%	3,5%

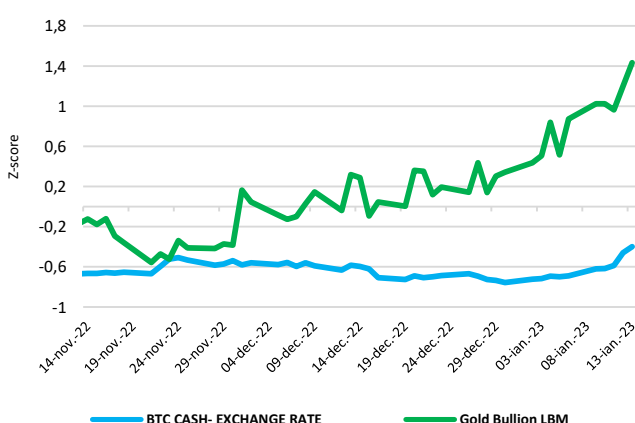
### Randamentele titlurilor de stat (10Y, LC)



### Evoluția CDS (USD-5Y)



### BTC & Gold \*1



### Știri

- În noiembrie 2022, producția industrială, seria ajustată sezonier, a crescut cu 1% în zona euro și cu 0,9% în UE, comparativ cu octombrie 2022, potrivit estimărilor Eurostat. În octombrie 2022, producția industrială a scăzut cu 1,9% atât în zona euro, cât și în UE. În noiembrie 2022, comparativ cu noiembrie 2021, producția industrială a înregistrat un avans de 2% atât în zona euro, cât și în UE. În zona euro, în noiembrie 2022, comparativ cu noiembrie 2021, producția de bunuri de capital a crescut cu 8,8%, cea de bunuri de consum nedurabile cu 6,3% și cea de bunuri de consum durabile cu 0,3%, în timp ce producția de bunuri intermediare s-a diminuat cu 3,3%, iar cea de energie cu 10,7%. În UE, producția de bunuri de capital a crescut cu 9% și cea de bunuri de consum nedurabile cu 7,2%, în timp ce producția de bunuri de consum durabile a scăzut cu 1,5%, cea de bunuri intermediare cu 3,3% și cea de energie cu 10,2%. Dintre statele membre pentru care sunt disponibile date, cele mai mari creșteri anuale au fost înregistrate în Irlanda (+34,9%), Malta (+15,5%) și Danemarca (+9,3%). Cele mai mari scăderi au fost observate în Estonia (-12,2%), Slovacia (-10,7%) și România (-4%).

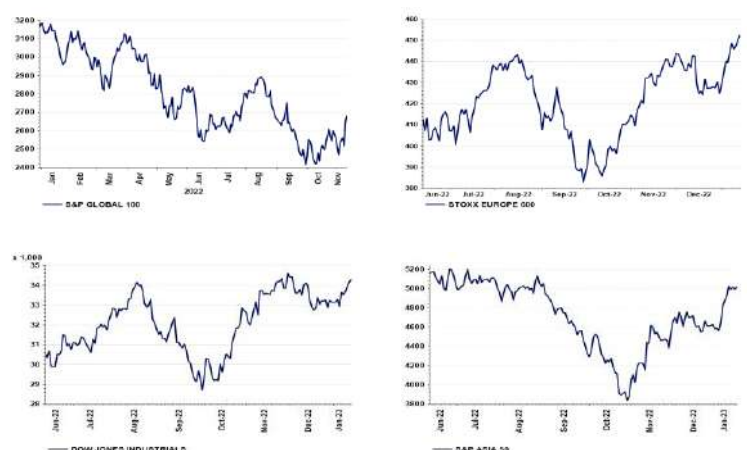
(<https://ec.europa.eu/eurostat/documents/2995521/15725173/4-13012023-AP-EN.pdf/10eb30ba-7f2e-5c61-8185-084304c19025>)

- Potrivit estimărilor Eurostat, exporturile de bunuri din zona euro către restul lumii în noiembrie 2022 s-au situat la nivelul de 264,7 miliarde de euro, în creștere de 17,2% comparativ cu noiembrie 2021 (225,9 miliarde EUR). Importurile din restul lumii s-au ridicat la 276,3 mld. euro, în sus cu 20,2% față de noiembrie 2021 (229,8 mld. euro). În consecință, zona euro a înregistrat un deficit de 11,7 miliarde EUR în comerțul cu bunuri cu restul lumii în noiembrie 2022, comparativ cu un deficit de 3,9 miliarde EUR în noiembrie 2021. Comerțul în interiorul zonei euro a crescut la 241,5 miliarde de euro în noiembrie 2022, în creștere cu 16,8% comparativ cu noiembrie 2021.

(<https://ec.europa.eu/eurostat/documents/2995521/15725176/6-13012023-BP-EN.pdf/791403ce-4f44-5c50-dcd8-60c4f697795e>)

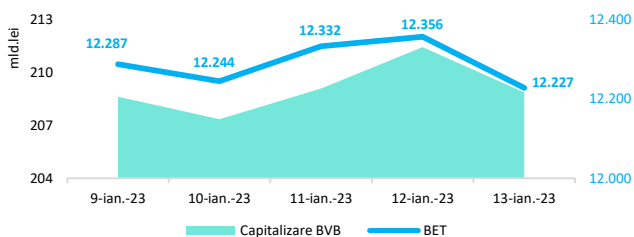
Bursa de criptomonede Coinbase (COIN) a declarat că plănuiește să își reducă numărul de angajați cu aproximativ 950 de persoane, ca parte a unei restructurări care se așteaptă să fie finalizată până la sfârșitul celui de-al doilea trimestru al anului curent. Compania estimează ca restructurarea să coste între 149 și 163 de milioane de dolari, inclusiv 58 milioane de dolari până la 68 milioane de dolari în cheltuieli în numerar legate de indemnizațiile angajaților. Într-un document depus pe data de 10.01.2023 la Comisia pentru bursă și valori mobiliare din SUA, Coinbase a declarat că răspunde la "condițiile de piață în curs de desfășurare care afectează economia crypto". Piețele de criptoactive prezintă la momentul actual semnele unui risc emergent pentru stabilitatea financiară, ca urmare a scăderilor semnificative înregistrate în 2022. ASF monitorizează și emite informații de presă cu privire la riscurile investiționale asociate cu criptoactivele. Riscurile legate de protecția consumatorilor includ: (i) informații înșelătoare, (ii) absența unor drepturi și protecții, cum ar fi procedurile de reclamație sau mecanismele de recurs, (iii) complexitatea produselor, uneori cu efect de levier, (iv) fraude și activități rău intenționate (spălare de bani, criminalitate informatică, piraterie informatică și ransomware) și (v) manipularea pieței (lipsa transparenței prețurilor și lichiditatea scăzută).

### Evoluții



## Context local

### Evoluția indicelui BET și capitalizarea BVB\* (acțiuni segment principal)



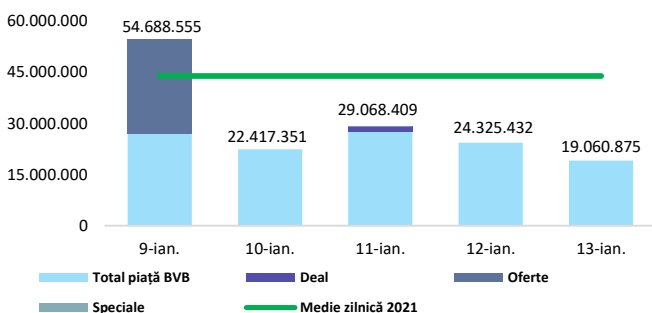
**13,061 - Valoare BET la 30.12.2021**

**Total turnover BVB\*** 17.754 **Media zilnică 2022\*\*** 33.706

\*Valoarea în mii RON pentru ziua precedentă (doar segment principal, fără SMT) \*\*Valoarea în mii RON pentru 2022 (numai segment principal); Media zilnică 2021:43.781

\*capitalizare BVB cuprinde și Erste Group Bank AG

### Valoarea tranzacțiilor la BVB cu acțiuni (milioane lei)



### Estimări macroeconomice pentru România, anul 2023

**PIB (%)**  
**Inflație medie (%)**  
**Deficit cont curent**

CE*	FMI**	CNSP*
1,8	3,1	2,8
10,2	11,0	9,6
-5,0	-8,0	-8,5

\* Conform prognozei de toamnă 2022 CNSP și prognozei de toamnă 2022 CE

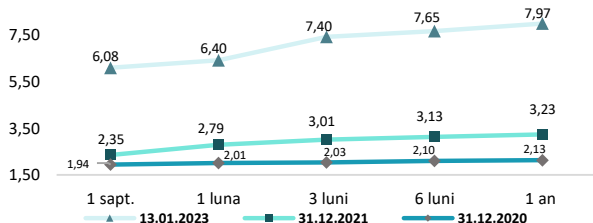
\*\* Conform prognozei FMI din octombrie 2022

### Top Creșteri/Scăderi (%) Acțiuni - ziua precedentă

Simbol	Variația prețului	Preț	Simbol	Variația prețului	Preț
CEON	9,21%	0,486	BVB	-2,28%	38,5000
SNN	0,00%	44,95	SNP	-2,20%	0,4450
PREB	0,00%	1,84	TEL	-1,75%	22,4000
			FP	-1,21%	2,0350
			DIGI	-1,17%	33,8000

\*Calculat pentru acțiunile cu un turnover mai mare de 250.000 RON, fără SMT

### Rate interbancare- Evoluția ROBOR



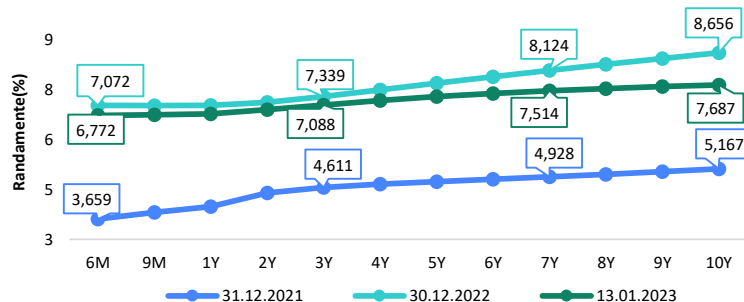
### Disclaimer

\*1 Autoritățile europene de supraveghere (ABE, ESMA și EIOPA – AES) avertizează consumatorii că multe criptoactive sunt extrem de riscante și speculative. Pentru majoritatea consumatorilor retail nu sunt adecvate ca investiție sau ca mijloc de plată sau de schimb. Consumatorii ar trebui să fie conștienți că nu dispun de nicio cale de atac sau protecție, întrucât criptoactivele și produsele și serviciile conexe nu intră, de regulă, sub incidența protecției existente în temeiul normelor actuale ale UE privind serviciile financiare. (https://asfromania.ro/ro/a/2373/informare-de-pres%C4%83-avertizare-emis%C4%83-de-autorit%C4%83C8%9Bile-de-reglementare-din-domeniul-financiar-din-ue-cu-privire-la-riscurile-criptoactive) Acest document are un scop strict informativ, fiind realizat de Autoritatea de Supraveghere Financiară pe baza celor mai recente informații disponibile prin intermediul terminalului Datstream, BVB, BNR și ASF la data raportului. Deși toate eforturile au fost depuse pentru a asigura calitatea informațiilor furnizate, autorii nu garantează acuratețea datelor prezentate.

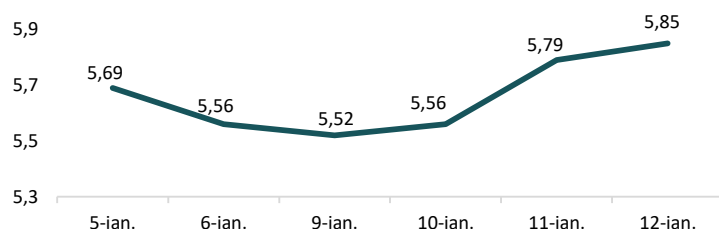
### Evenimente

- În România, indicatorul sentimentului economic înregistrează o valoare mai ridicată față de media UE (94,2 puncte), situându-se în luna decembrie 2022 la un nivel de 102,1 puncte, în scădere față de luna noiembrie 2022. În România, încrederea în sectorul serviciilor a scăzut cu 2,6 puncte față de valoarea înregistrată în luna anterioară.

### Randamentele obligațiunilor de stat în lei cu cupon zero, România



### Indicele de referință pentru creditele consumatorilor-IRCC



### Calendarul economic

Indicator	Data	Perioada	Estimare	Anterior
Indicii valorici ai cifrei de afaceri din industrie	18.01.2023	noiembrie 2022		
Lucrările de construcții	18.01.2023	noiembrie 2022		34,3%
Cifra de afaceri în serviciile de piață prestate în principal întreprinderilor	20.01.2023	noiembrie 2022		28,3%