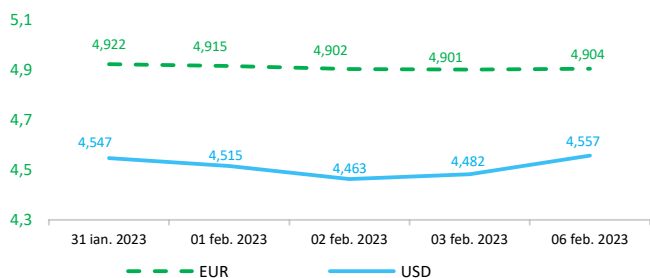


Context internațional

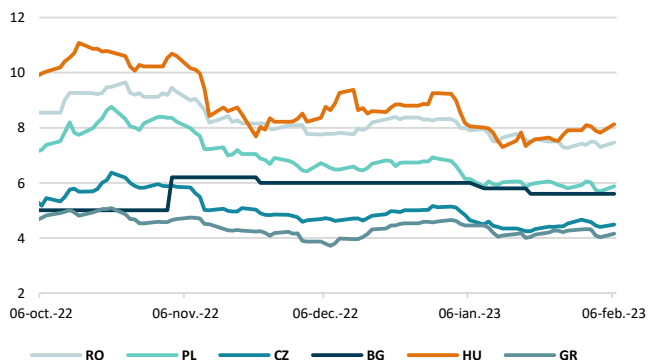
Evoluție curs valutar



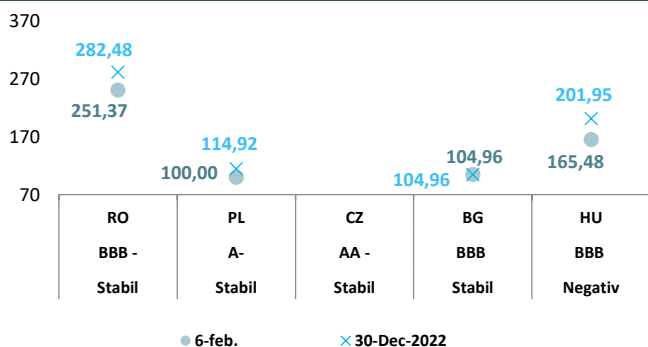
Dobânzi de politică monetară

	România	Zona Euro	Statele Unite	Regatul Unit
Valoare	7%	3%	4,5% - 4,75%	4%

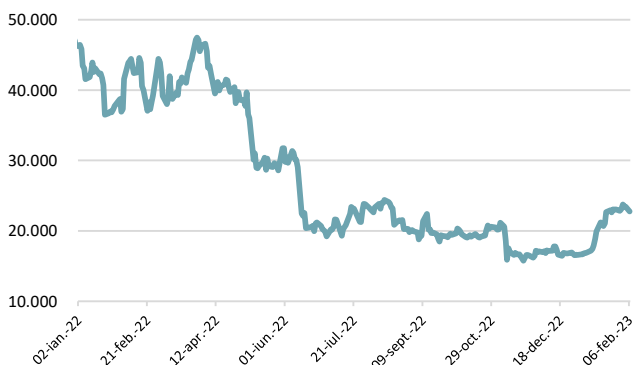
Randamentele titlurilor de stat (10Y, LC)



Evoluția CDS (USD-5Y)



BITCOIN



Știri

- În decembrie 2022, volumul ajustat în funcție de sezonabilitate al comerțului cu amănuntul a scăzut cu 2,7% în zona euro și cu 2,6% în UE, comparativ cu noiembrie 2022, potrivit estimărilor Eurostat. În decembrie 2022, comparativ cu decembrie 2021, indicele vânzărilor cu amănuntul ajustat în funcție de date calendaristice s-a diminuat cu 2,8% în zona euro și cu 2,5% în UE. Nivelul mediu anual al comerțului cu amănuntul pentru anul 2022, comparativ cu anul 2021, s-a majorat cu 0,7% în zona euro și cu 1,1% în UE. În zona euro, în decembrie 2022, comparativ cu decembrie 2021, volumul comerțului cu amănuntul a scăzut cu 6,9% pentru produsele alimentare, băuturi și tutun și cu 0,6% pentru produsele nealimentare, în timp ce a crescut cu 6% pentru carburanții auto. În UE, volumul comerțului cu amănuntul a scăzut cu 6,6% pentru alimente, băuturi și tutun și cu 0,9% pentru produsele nealimentare, în timp ce a crescut cu 7,3% pentru carburanții auto. Dintre statele membre pentru care sunt disponibile date, cele mai mari scăderi anuale ale volumului total al comerțului cu amănuntul au fost înregistrate în Belgia (-9,2%), Danemarca (-8,4%) și Suedia (-7,1%). Cele mai mari creșteri au fost observate în Malta (+5,7%), România (+5,3%) și Spania (+4,6%).

(<https://ec.europa.eu/eurostat/documents/2995521/16047758/4-06022023-AP-EN.pdf/e0a11183-b03e-b6f0-9fc0-378915485445>)

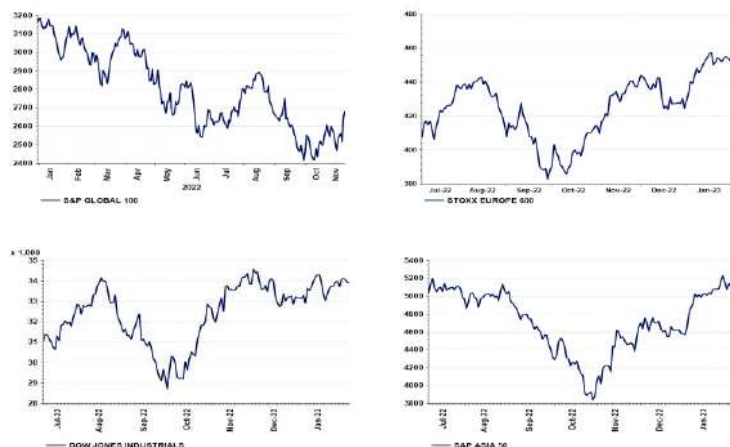
- EIOPA a publicat un raport privind includerea de către asigurători a măsurilor de adaptare la schimbările climatice în practicile lor de subscriere a asigurărilor generale. Raportul este rezultatul unui exercițiu pilot privind subscrierea de impact pe care EIOPA l-a realizat cu 31 de companii de asigurare voluntare din 14 țări europene în 2022. În prezent, doar 23% din pierderile totale cauzate de fenomenele meteorologice extreme și de evenimentele legate de climă din Europa sunt asigurate, ceea ce duce la un deficit substanțial de protecție prin asigurare, care se preconizează că va deveni și mai mare având în vedere proiecțiile climatice actuale. Măsurile de adaptare legate de climă, cum ar fi ușile și ferestrele anti-inundații, materialele de construcție rezistente la căldură și la foc împotriva expunerii la incendii exterioare sau sistemele de alertă meteo, pot reduce expunerile la riscuri fizice și pierderile asigurate ale titularului de poliță. Raportul evaluează practicile actuale de subscriere ale sectorului în ceea ce privește adaptarea la schimbările climatice și tratamentul prudențial al acestora în cadrul Solvabilitate II. Prin urmare, se evaluează dacă cadrul prudențial introduce obstacole care ar putea împiedica utilizarea pe scară largă a măsurilor de adaptare în cadrul produselor de asigurare generală. Deși se înregistrează progrese în ceea ce privește modul în care firmele de asigurare își adaptează practicile de subscriere a asigurărilor non-viață la schimbările climatice, raportul arată că, în general, piața de asigurări din UE pare să se afle într-un stadiu relativ incipient.

(<https://www.eiopa.europa.eu/media/news/impact-underwriting-eiopa-reports-insurers%E2%80%99-use-of-climate-related-adaptation-measures>)

Consilierii financiari și avocații susțin planurile guvernului britanic de a reglementa sectorul cripto, care vin pe fondul turbulențelor de pe piețele de active digitale și a apelurilor pentru protecția consumatorilor în urma scandalurilor din industrie. Ministerul Economic și Financiar al guvernului a anunțat săptămâna trecută planuri pentru noi reguli care să reglementeze emiterea, împrumutul și tranzacționarea de token-uri criptografice. Dacă vor fi puse în aplicare, bursele de criptomonede vor trebui să asigure protecția fondurilor de retail în caz de insolvență, efectuând în același timp o verificare prealabilă și o monitorizare a activelor listate pe platforma lor. Piețele de criptoactive prezintă la momentul actual semnele unui risc emergent pentru stabilitatea financiară, ca urmare a scăderilor semnificative înregistrate în 2022.

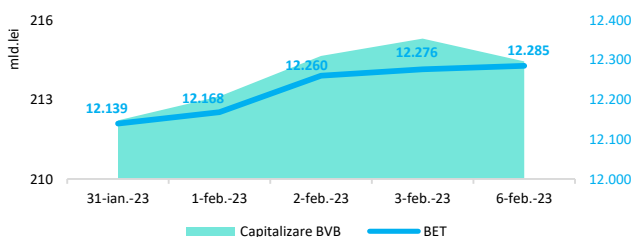
ASF monitorizează și emite informări de presă cu privire la riscurile investiționale asociate cu criptoactivele. Riscurile legate de protecția consumatorilor includ: (i) informații înșelătoare, (ii) absența unor drepturi și protecții, cum ar fi procedurile de reclamație sau mecanismele de recurs, (iii) complexitatea produselor, uneori cu efect de levier, (iv) fraude și activități rău intenționate (spălare de bani, criminalitate informatică, piraterie informatică și ransomware) și (v) manipularea pieței (lipsa transparenței prețurilor și lichiditatea scăzută).

Evoluții



Context local

Evoluția indicelui BET și capitalizarea BVB\* (acțiuni segment principal)



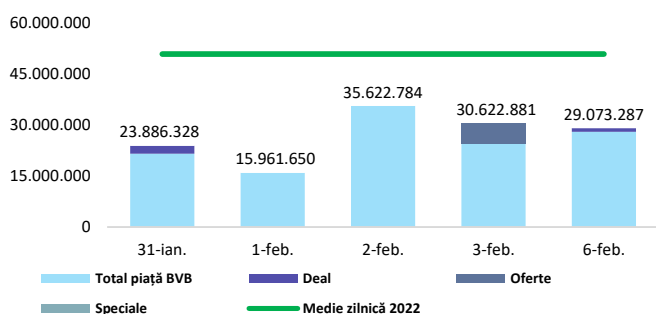
13,061 - Valoare BET la 30.12.2021

Total turnover BVB\* 27.929 Media zilnică 2022\*\* 28.477

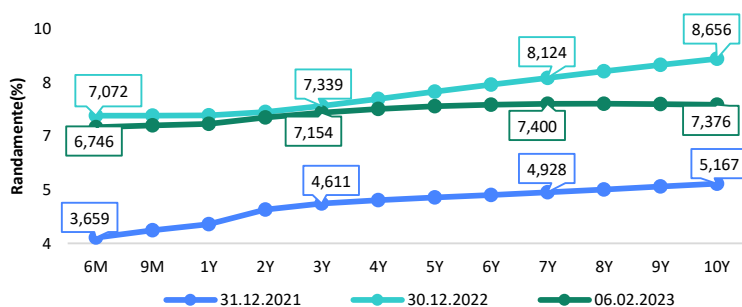
\*Valoarea în mii RON pentru ziua precedentă (doar segment principal, fără SMT) \*\* Valoarea în mii RON pentru 2022 (numai segment principal); Media zilnică 2021:43.781

\*capitalizare BVB cuprinde și Erste Group Bank AG

Valoarea tranzacțiilor la BVB cu acțiuni (milioane lei)



Randamentele obligațiunilor de stat în lei cu cupon zero, România



Estimări macroeconomice pentru România, anul 2023

PIB (%)  
Inflație medie (%)  
Deficit cont curent

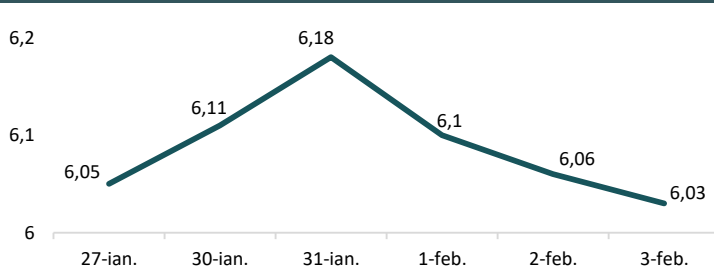
CE*	FMI**	CNSP*
1,8	3,1	2,8
10,2	11,0	10,8
-5,0	-8,0	-8,5

\* Conform prognozei de iarnă 2023 CNSP și prognozei de toamnă 2022 CE  
\*\* Conform prognozei FMI din octombrie 2022

Top Creșteri/Scăderi (%) Acțiuni - ziua precedentă

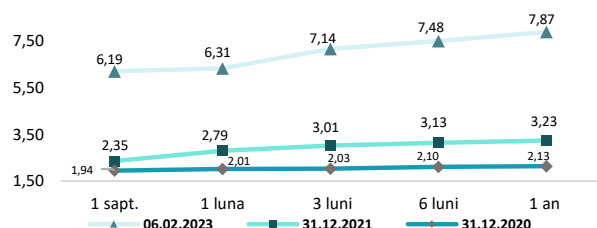
Simbol	Variația prețului	Preț	Simbol	Variația prețului	Preț
BRD	1,00%	14,12	TRP	-1,51%	0,59
ONE	0,69%	0,88	SNG	-0,61%	40,50
FP	0,24%	2,06			
SNP	0,11%	0,47			
TLV	0,00%	19,98			

Indicele de referință pentru creditele consumatorilor-IRCC



\*Calculat pentru acțiunile cu un turnover mai mare de 250.000 RON, fără SMT

Rate interbancare- Evoluția ROBOR



Calendarul economic

Indicator	Data	Perioada	Estimare	Anterior
Cifra de afaceri în comerțul cu amănuntul	06 februarie 2023	decembrie 2022 YoY	6,5%	3%
Balanța comercială	09 februarie 2023	decembrie 2022	-2,3 mld. €	-2,589 mld. €
Decizie rata dobânzii	09 februarie 2023		7,25%	7%

Disclaimer

\*1 Autoritățile europene de supraveghere (ABE, ESMA și EIOPA – AES) avertizează consumatorii că multe criptoactive sunt extrem de riscante și speculative. Pentru majoritatea consumatorilor retail nu sunt adecvate ca investiție sau ca mijloc de plată sau de schimb. Consumatorii ar trebui să fie conștienți că nu dispun de nicio cale de atac sau protecție, întrucât criptoactivele și produsele și serviciile conexe nu intră, de regulă, sub incidența protecției existente în temeiul normelor actuale ale UE privind serviciile financiare. (https://asfomania.ro/ro/a/2373/informare-de-pres%C4%83-avertizare-emis%C4%83-de-autorit%C4%83C8%9Bile-de-reglementare-din-domeniul-financiar-din-ue-cu-privire-la-riscurile-criptoactivelor) Acest document are un scop strict informativ, fiind realizat de Autoritatea de Supraveghere Financiară pe baza celor mai recente informații disponibile prin intermediul terminalului Datastream, BVB, BNR și ASF la data raportului. Deși toate eforturile au fost depuse pentru a asigura calitatea informațiilor furnizate, autorii nu garantează acuratețea datelor prezentate.