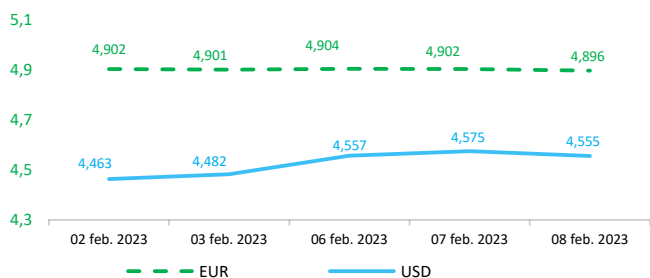


Context internațional

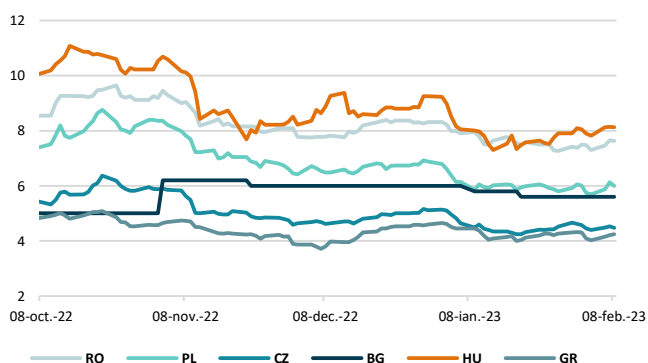
Evoluție curs valutar



Dobânzi de politică monetară

	România	Zona Euro	Statele Unite	Regatul Unit
Valoare	7%	3%	4,5% - 4,75%	4%

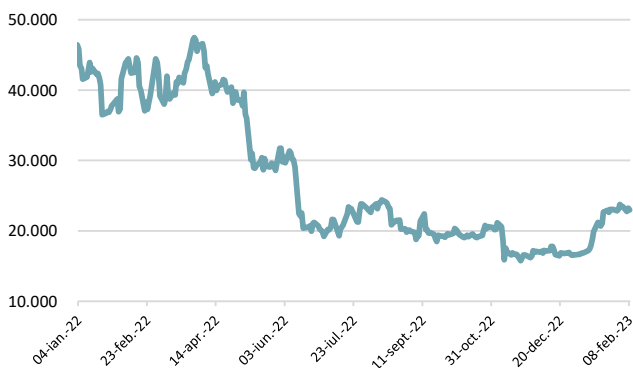
Randamentele titlurilor de stat (10Y, LC)



Evoluția CDS (USD-5Y)



BITCOIN



Știri

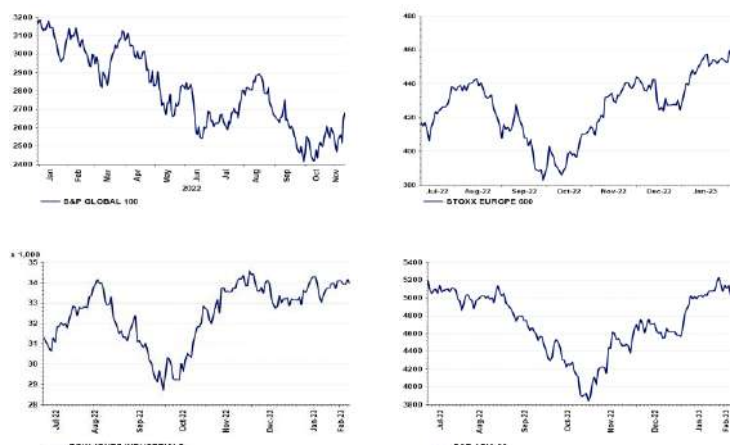
- Venitul real al gospodăriilor pe cap de locuitor a crescut cu 0,2% în OECD în trimestrul al treilea din 2022, prima creștere a venitului real al gospodăriilor din primul trimestru al anului 2021. PIB-ul real pe cap de locuitor a avansat cu 0,3% în al treilea trimestru din 2022, la fel ca în trimestrul anterior. Rezultatele privind veniturile gospodăriilor au fost mixte în cadrul OECD. Din cele 21 de țări pentru care sunt disponibile date, nouă au înregistrat o creștere a venitului real al gospodăriilor pe cap de locuitor, în timp ce douăsprezece au înregistrat o scădere. Austria a înregistrat cea mai mare majorare (10,1%), deoarece plățile asociate reformei guvernamentale a taxei de mediu și ajutorul pentru costul vieții au stimulat veniturile gospodăriilor. Dintre economiile G7 pentru care sunt disponibile estimări, Franța, Germania și Italia au înregistrat un avans în trimestrul al treilea, Franța înregistrând cea mai mare creștere, de 0,8%. Cu toate acestea, venitul real al gospodăriilor pe cap de locuitor a scăzut în Canada și în Regatul Unit și a rămas stabil în Statele Unite. Venitul real al gospodăriilor pe cap de locuitor a depășit nivelurile de dinaintea pandemiei COVID-19 în trimestrul III 2022 în toate țările OECD pentru care sunt disponibile date, cu excepția Republicii Cehe, Danemarcei, Finlandei, Portugaliei, Spaniei și Regatului Unit. Rezultatul din Portugalia și Spania poate fi explicat parțial prin redresarea lentă a "excedentului brut de exploatare și a venitului mixt" al gospodăriilor încă din primele zile ale pandemiei. Acest tip de venit este de obicei asociat cu o activitate independentă și, în majoritatea țărilor, contribuie cu aproximativ o cincime din venitul disponibil al gospodăriilor. Portugalia și Spania au înregistrat scăderi mari ale excedentului brut de exploatare și venitului mixt în prima jumătate a anului 2020, după care și-au revenit lent. În schimb, majoritatea țărilor OECD au înregistrat o creștere robustă a excedentului brut de exploatare și venitului mixt după declinul inițial legat de pandemie. Venitul disponibil al gospodăriilor pe cap de locuitor în Regatul Unit s-a mărit cu 9% în termeni nominali între T4 2019 și T3 2022, mai mult decât în Italia, cu 7,9%, și mai puțin decât în Franța (9,9%). Cu toate acestea, prețurile de consum ridicate din Regatul Unit din ultimul an au continuat să submineze venitul gospodăriilor atunci când este măsurat în termeni reali, determinând o scădere cu 3,9% a venitului real al gospodăriilor pe cap de locuitor.

(<https://www.oecd.org/sdd/na/growth-and-economic-well-being-third-quarter-2022-oecd.htm>)

Binance a obținut cea mai mare cotă de piață de până acum în ceea ce privește tranzacționarea criptomoneder, după ce a preluat cea mai mare parte de la FTX. Binance a găzduit 55% din tranzațiile crypto la vedere din lume în ianuarie 2023, o creștere de șapte puncte procentuale de la prăbușirea FTX în noiembrie 2022, potrivit datelor furnizate de CryptoCompare. Bursa offshore, care susține că nu are un sediu oficial, s-a confruntat frecvent cu controale din partea autorităților de reglementare la nivel mondial cu privire la activitățile sale. În această lună, autoritățile americane au numit Binance drept contraparte la Bitzlatto, o bursă de criptomonede despre care Washingtonul susține că a fost un mijloc de spălare de bani. Bursa a declarat la momentul respectiv că se angajează să colaboreze cu autoritățile de aplicare a legii, potrivit articolului publicat de Financial Times. Piețele de cryptoactive prezintă la momentul actual semnele unui risc emergent pentru stabilitatea financiară, ca urmare a scăderilor semnificative înregistrate în 2022.

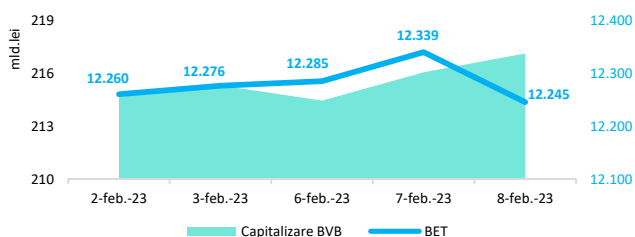
ASF monitorizează și emite informări de presă cu privire la riscurile investiționale asociate cu cryptoactivele. Riscurile legate de protecția consumatorilor includ: (i) informații înșelătoare, (ii) absența unor drepturi și protecții, cum ar fi procedurile de reclamație sau mecanismele de recurs, (iii) complexitatea produselor, uneori cu efect de levier, (iv) fraude și activități rău intenționate (spălare de bani, criminalitate informatică, piraterie informatică și ransomware) și (v) manipularea pieței (lipsa transparenței prețurilor și lichiditatea scăzută).

Evoluții



Context local

Evoluția indicelui BET și capitalizarea BVB* (acțiuni segment principal)



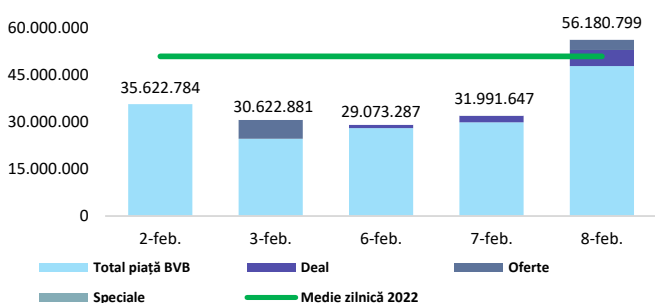
13,061 - Valoare BET la 30.12.2021

Total turnover BVB* 52.305 Media zilnică 2022** 29.468

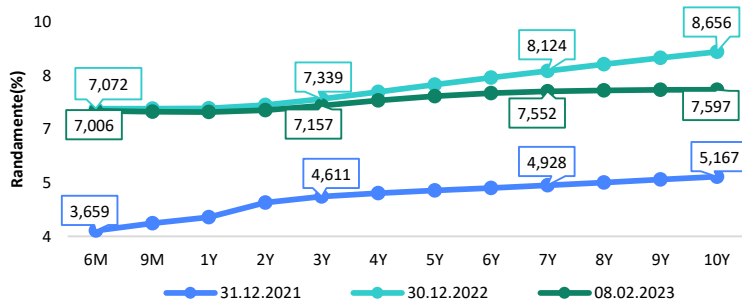
*Valoarea în mii RON pentru ziua precedentă (doar segment principal, fără SMT) ** Valoarea în mii RON pentru 2022 (numai segment principal); Media zilnică 2021:43.781

*capitalizare BVB cuprinde și Erste Group Bank AG

Valoarea tranzacțiilor la BVB cu acțiuni (milioane lei)



Randamentele obligațiunilor de stat în lei cu cupon zero, România



Estimări macroeconomice pentru România, anul 2023

PIB (%)
Inflație medie (%)
Deficit cont curent

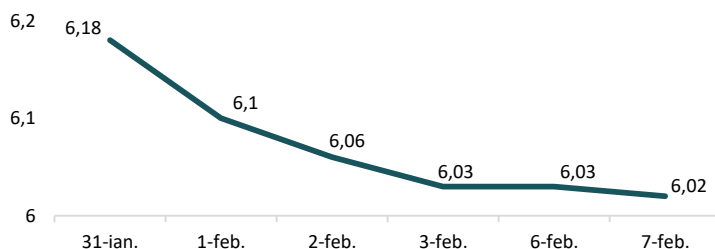
CE*	FMI**	CNSP*
1,8	3,1	2,8
10,2	11,0	10,8
-5,0	-8,0	-8,5

* Conform prognozei de iarnă 2023 CNSP și prognozei de toamnă 2022 CE
** Conform prognozei FMI din octombrie 2022

Top Creșteri/Scăderi (%) Acțiuni - ziua precedentă

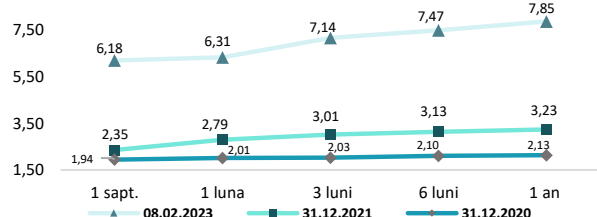
Simbol	Variația prețului	Preț	Simbol	Variația prețului	Preț
EBS	2,49%	177,20	BRD	-5,69%	13,60
EL	1,99%	8,73	AQ	-1,82%	0,65
TGN	1,21%	293,50	TRP	-1,55%	0,57
SNG	0,25%	40,50	M	-1,50%	19,70
FP	0,00%	2,05	TLV	-1,49%	19,80

Indicele de referință pentru creditele consumatorilor-IRCC



*Calculat pentru acțiunile cu un turnover mai mare de 250.000 RON, fără SMT

Rate interbancare- Evoluția ROBOR



Calendarul economic

Indicator	Data	Perioada	Estimare	Anterior
Cifra de afaceri în comerțul cu amănuntul	06 februarie 2023	decembrie 2022 YoY	6,5%	3%
Balanța comercială	09 februarie 2023	decembrie 2022	-2,3 mld. €	-2,589 mld. €
Decizie rata dobânzii	09 februarie 2023		7,25%	7%

Disclaimer

*1 Autoritățile europene de supraveghere (ABE, ESMA și EIOPA – AES) avertizează consumatorii că multe criptoactive sunt extrem de riscante și speculative. Pentru majoritatea consumatorilor retail nu sunt adecvate ca investiție sau ca mijloc de plată sau de schimb. Consumatorii ar trebui să fie conștienți că nu dispun de nicio cale de atac sau protecție, întrucât criptoactivele și produsele și serviciile conexe nu intră, de regulă, sub incidența protecției existente în temeiul normelor actuale ale UE privind serviciile financiare. (<https://asfomania.ro/ro/a/2373/informare-de-pres%C4%83-avertizare-emis%C4%83-de-autorit%C4%83C8%9Bile-de-reglementare-din-domeniul-financiar-din-ue-cu-privire-la-riscurile-criptoactivelor>) Acest document are un scop strict informativ, fiind realizat de Autoritatea de Supraveghere Financiară pe baza celor mai recente informații disponibile prin intermediul terminalului Datastream, BVB, BNR și ASF la data raportului. Deși toate eforturile au fost depuse pentru a asigura calitatea informațiilor furnizate, autorii nu garantează acuratețea datelor prezentate.