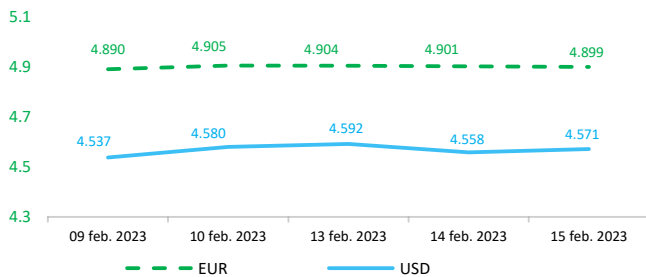


Context internațional

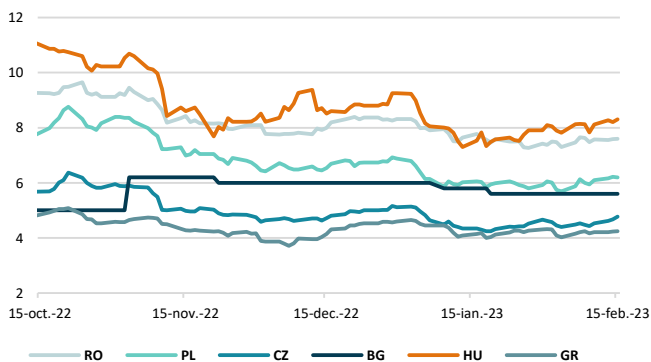
Evoluție curs valutar



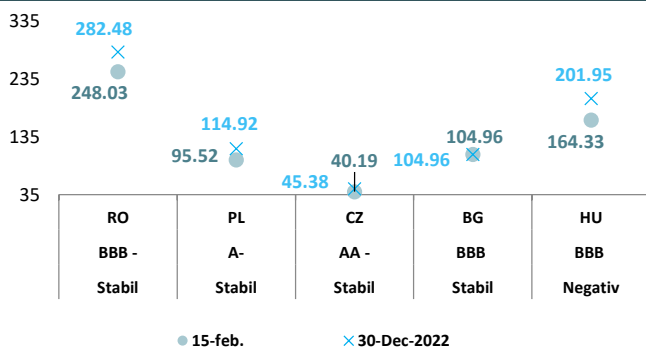
Dobânzi de politică monetară

	România	Zona Euro	Statele Unite	Regatul Unit
Valoare	7%	3%	4,5% - 4,75%	4%

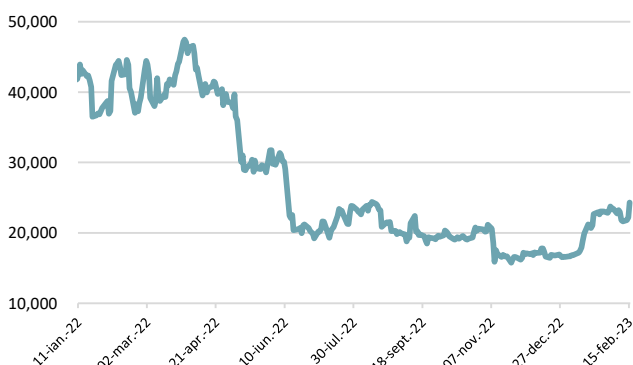
Randamentele titlurilor de stat (10Y, LC)



Evoluția CDS (USD-5Y)



BITCOIN



Știri

- În decembrie 2022, exporturile de bunuri din zona euro către restul lumii au fost în valoare de 238,7 miliarde de euro, în creștere cu 9% comparativ cu decembrie 2021 (218,9 miliarde de euro), conform unei prime estimări publicată de Eurostat. Importurile din restul lumii s-au situat la 247,5 miliarde euro, în creștere cu 8,7% comparativ cu decembrie 2021 (227,7 miliarde euro). Prin urmare, în decembrie 2022, zona euro a înregistrat un deficit de 8,8 miliarde euro în comerțul cu bunuri cu restul lumii. Schimburile comerciale în interiorul zonei euro au crescut la 212,8 miliarde euro în decembrie 2022, în creștere cu 9,4% comparativ cu decembrie 2021.

Exporturile de bunuri din zona euro către restul lumii în perioada ianuarie-decembrie 2022 au crescut la 2 877,8 miliarde EUR (o creștere de 18,0% comparativ cu ianuarie-decembrie 2021), iar importurile au crescut la 3 192,5 miliarde EUR (o creștere de 37,5% comparativ cu ianuarie-decembrie 2021). Prin urmare, zona euro a înregistrat un deficit de 314,7 miliarde euro, față de un excedent de 116,4 miliarde euro în perioada ianuarie-decembrie 2021. Schimburile comerciale în interiorul zonei euro au crescut la 2 726,4 miliarde euro în ianuarie-decembrie 2022, în creștere cu 24,4% comparativ cu ianuarie-decembrie 2021.

Cu privire la exporturile de bunuri în afara UE, acestea au fost în decembrie 2022 în valoare de 218,7 miliarde de euro, în creștere cu 10,3% față de decembrie 2021 (198,2 miliarde de euro). Importurile din restul lumii s-au situat la 230,8 mld. euro, în creștere cu 8,5% față de decembrie 2021 (212,8 mld. euro). Astfel, UE a înregistrat un deficit de 12,1 miliarde euro în comerțul cu bunuri cu restul lumii în decembrie 2022, față de -14,6 miliarde euro în decembrie 2021. Comerțul intra-UE a crescut la 326,7 miliarde euro în decembrie 2022, cu 8,5% mai mult față de decembrie 2021.

Exporturile de bunuri din afara UE în perioada ianuarie-decembrie 2022 au crescut la 2 572,0 miliarde EUR (o creștere de 17,9% față de ianuarie-decembrie 2021), iar importurile au crescut la 3 003,2 miliarde EUR (o creștere de 41,3% față de ianuarie-decembrie 2021). Prin urmare, UE a înregistrat un deficit de 431,2 miliarde euro, față de un excedent de 55,1 miliarde euro în ianuarie-decembrie 2021. Comerțul intra-UE a crescut la 4 225,2 miliarde euro în ianuarie-decembrie 2022, cu 22,7% mai mult față de ianuarie-decembrie 2021.

(<https://ec.europa.eu/eurostat/documents/2995521/16056040/6-15022023-BP-EN.pdf/4a694288-f873-ee82-946a-cb6aef0a4b91>)

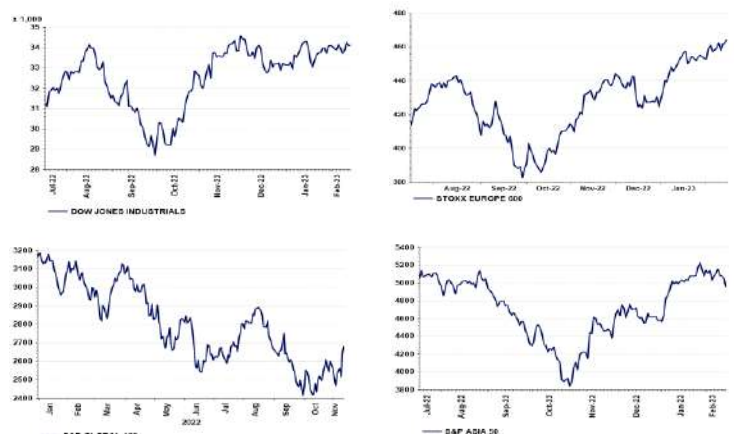
- În decembrie 2022, producția industrială (date ajustate sezonier) a scăzut cu 1,1% în zona euro și cu 0,4% în UE, comparativ cu noiembrie 2022, potrivit estimărilor Eurostat. În decembrie 2022, comparativ cu decembrie 2021, producția industrială a scăzut cu 1,7% în zona euro și cu 0,4% în UE. Producția industrială medie anuală pentru anul 2022, comparativ cu anul 2021, a crescut cu 0,9% în zona euro și cu 1,9% în UE.

(<https://ec.europa.eu/eurostat/documents/2995521/16056037/4-15022023-AP-EN.pdf/ef6587fe-3193-8228-fde9-f8099690c743>)

- El Salvador este în discuții pentru a deschide o "ambasadă bitcoin" în Texas, SUA, potrivit ambasadorului țării în SUA, Milena Mayorga.

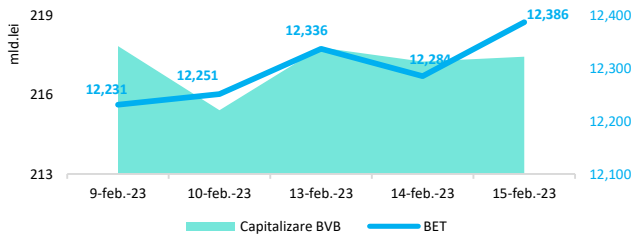
- Laser Digital, filiala de active digitale a băncii japoneze Nomura, a anunțat o investiție strategică în Infinity, un protocol financiar descentralizat (DeFi) pentru împrumuturi și credite instituționale.

Evoluții



Context local

Evoluția indicelui BET și capitalizarea BVB* (acțiuni segment principal)



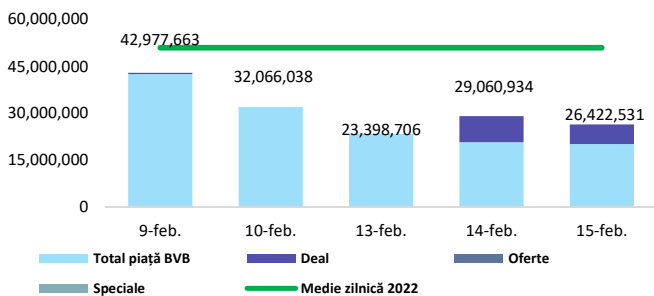
13,061 - Valoare BET la 30.12.2021

Total turnover BVB* 23,708 Media zilnică 2022** 29,364

*Valoarea în mii RON pentru ziua precedentă (doar segment principal, fără SMT) ** Valoarea în mii RON pentru 2022 (numai segment principal); Media zilnică 2021:43.781

*capitalizare BVB cuprinde și Erste Group Bank AG

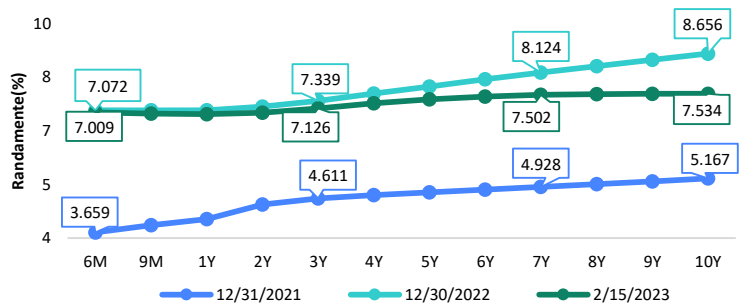
Valoarea tranzacțiilor la BVB cu acțiuni (milioane lei)



Evenimente

- Potrivit BNR, rata anuală a inflației IPC a încheiat anul 2022 la 16,37% iar în luna noiembrie s-a consemnat cea mai mare valoare din an (16,76 %). Nivelul proiectat de BNR al ratei anuale a inflației IPC este ca aceasta va coborî până la 7% în luna decembrie 2023, cu 4,2 p.p. sub nivelul proiectat în precedentul Raport asupra inflației publicat în noiembrie 2022.

Randamentele obligațiunilor de stat în lei cu cupon zero, România



Estimări macroeconomice pentru România, anul 2023

PIB (%)
Inflație medie (%)
Deficit cont curent

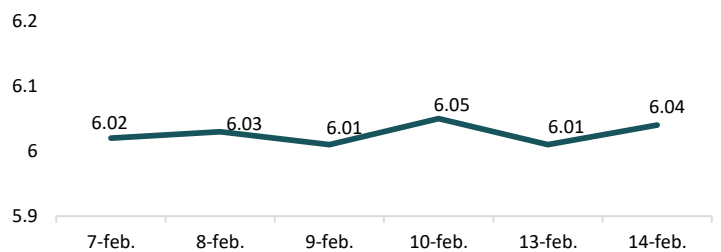
CE*	FMI**	CNSP*
2.5	3.1	2.8
9.7	11.0	10.8
-5.0	-8.0	-8.5

* Conform prognozei de iarnă 2023 CNSP și prognozei intermiare de iarnă 2023 CE Pentru deficit de cont curent - prognoza CE de toamnă
** Conform prognozei FMI din octombrie 2022

Top Creșteri/Scăderi (%) Acțiuni - ziua precedentă

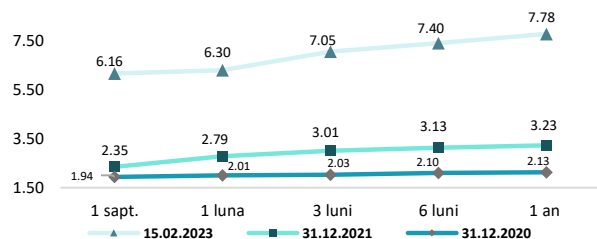
Simbol	Variația prețului	Preț	Simbol	Variația prețului	Preț
M	2.56%	20.00	SNN	-0.34%	43.70
EL	2.37%	9.07			
TGN	1.89%	296.50			
ONE	1.87%	0.93			
TEL	1.76%	23.10			

Indicele de referință pentru creditele consumatorilor-IRCC



*Calculat pentru acțiunile cu un turnover mai mare de 250.000 RON, fără SMT

Rate interbancare- Evoluția ROBOR



Calendarul economic

Indicator	Data	Perioada	Estimare	Anterior
Inflația anuală la producători	02 martie 2023	ianuarie 2023YoY		32,76%
Rata șomajului	02 martie 2023	ianuarie 2023		5,6%

Disclaimer

*1 Autoritățile europene de supraveghere (ABE, ESMA și EIOPA - AES) avertizează consumatorii că multe cryptoactive sunt extrem de riscante și speculative. Pentru majoritatea consumatorilor retail nu sunt adecvate ca investiție sau ca mijloc de plată sau de schimb. Consumatorii ar trebui să fie conștienți că nu dispun de nicio cale de atac sau protecție, întrucât cryptoactivele și produsele și serviciile conexe nu intră, de regulă, sub incidența protecției existente în temeiul normelor actuale ale UE privind serviciile financiare. (https://asfromania.ro/ro/a/2373/informare-de-pres%C4%83-avertizare-emis%C4%83-de-autorit%C4%83C8%9Bile-de-reglementare-din-domeniul-financiar-din-ue-cu-privire-la-riscurile-cryptoactivelor)
Acest document are un scop strict informativ, fiind realizat de Autoritatea de Supraveghere Financiară pe baza celor mai recente informații disponibile prin intermediul terminalului Datastream, BVB, BNR și ASF la data raportului. Deși toate eforturile au fost depuse pentru a asigura calitatea informațiilor furnizate, autorii nu garantează acuratețea datelor prezentate.