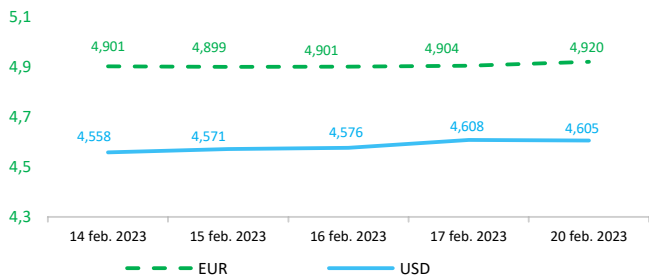


Context internațional

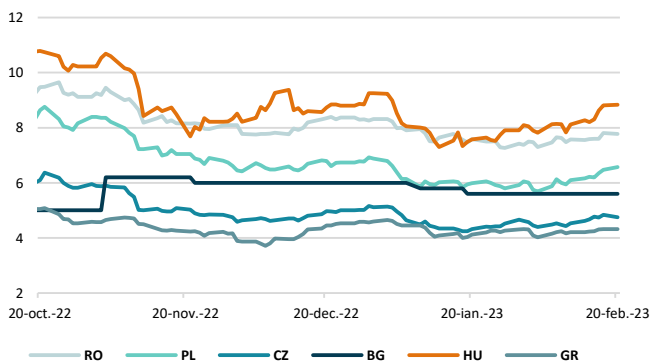
Evoluție curs valutar



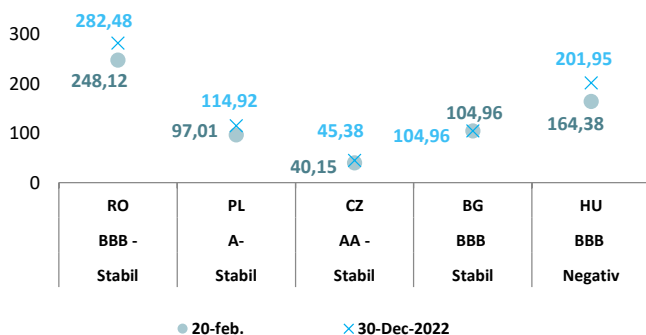
Dobânzi de politică monetară

	România	Zona Euro	Statele Unite	Regatul Unit
Valoare	7%	3%	4,5% - 4,75%	4%

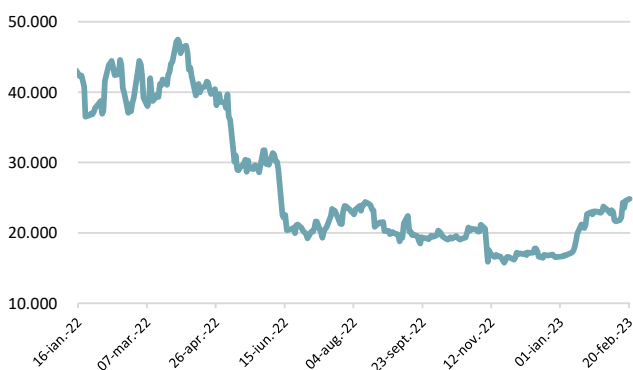
Randamentele titlurilor de stat (10Y, LC)



Evoluția CDS (USD-5Y)



BITCOIN



Știri

- În decembrie 2022, comparativ cu noiembrie 2022, producția ajustată sezonier în sectorul construcțiilor a scăzut cu 2,5% în zona euro și cu 2% în UE, potrivit primelor estimări ale Eurostat. În noiembrie 2022, producția în construcții s-a diminuat cu 0,1% în zona euro și a crescut cu 0,1% în UE. În decembrie 2022 comparativ cu decembrie 2021, producția în construcții a înregistrat un declin de 1,3% în zona euro și de 0,4% în UE. Producția medie anuală în construcții pentru anul 2022, comparativ cu anul 2021, a crescut cu 2,3% în zona euro și cu 2,6% în UE. În zona euro, în decembrie 2022, comparativ cu decembrie 2021, lucrările de inginerie civilă s-au redus cu 1,5%, iar construcțiile de clădiri cu 1,3%. În UE, construcțiile de clădiri s-au micșorat cu 0,9%, în timp ce lucrările de construcții civile au crescut cu 0,6%. Dintre statele membre pentru care sunt disponibile date, cele mai mari scăderi anuale ale producției în construcții au fost observate în Germania (-8,2%), Spania (-6,3%) și Austria (-6,0%). Cele mai mari creșteri au fost înregistrate în Slovenia (+74,5%), România (+18,4%) și Țările de Jos (+4,9%).

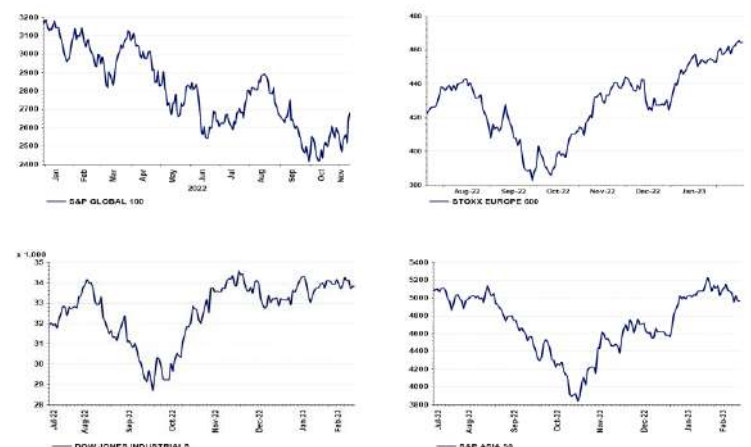
(<https://ec.europa.eu/eurostat/documents/2995521/16056043/4-20022023-AP-EN.pdf/ce45e3a3-de5d-5bbf-24d4-a3ce3e3b59d4>)

- Rata șomajului în OECD s-a menținut stabilă la 4,9% în decembrie 2022, a șasea lună consecutivă la acest nivel minim record de la începutul seriei în 2001. În 2022, numărul de șomeri din OECD s-a redus la 33,9 milioane, cel mai scăzut nivel anual de la începutul seriei. Numărul de șomeri a atins minime recorduri în Polonia, Slovenia și Statele Unite. Rata șomajului în OECD a rămas stabilă atât pentru femei, cât și pentru bărbați în decembrie 2022, la 5,2% și, respectiv, 4,7%. Același lucru este valabil și pentru lucrătorii mai tineri și pentru lucrătorii cu vârsta de 25 de ani și peste. În Uniunea Europeană și în zona euro, rata șomajului s-a menținut la niveluri minime record de 6,1% și, respectiv, 6,6%. Rata șomajului a fost stabilă sau s-a diminuat în peste 70% din țările din zona euro, cea mai mare scădere fiind observată în Austria. În afara Europei, rata șomajului a scăzut în Canada și în Statele Unite și a rămas stabilă în Australia, Japonia și Mexic. În schimb, aceasta a crescut în Columbia, Israel, Coreea și Turcia. Datele mai recente arată că, în ianuarie 2023, rata șomajului a fost stabilă în Canada, în timp ce în Statele Unite a continuat să scadă până la un nou minim record de 3,4%.

(<https://www.oecd.org/newsroom/unemployment-rates-oecd-update-february-2023.htm>)

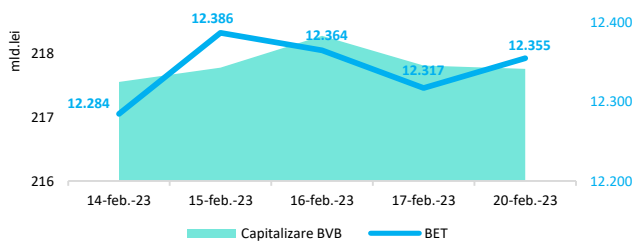
Hong Kong a avansat cu planurile de a permite investitorilor de retail să tranzacționeze criptomonede, în timp ce concurează cu Singapore pentru supremația ca centru al activelor digitale. Conform planurilor lansate luni de Comisia pentru Valori Mobiliare și Contracte Futures din Hong Kong, cele mai mari două tokenuri criptografice din industrie, bitcoin și ether, vor fi deschise clienților de retail, iar bursele licențiate vor trebui să se asigure că respectivii clienți au "cunoștințe suficiente despre activele virtuale" înainte de a li se permite să tranzacționeze. Toate platformele de tranzacționare a activelor digitale care operează în Hong Kong sau care se adresează în mod activ investitorilor din Hong Kong vor trebui să fie autorizate de Comisia pentru Valori Mobiliare și Contracte Futures. Propunerile, care vor face mai întâi obiectul unei consultări de șase săptămâni cu "părțile interesate", ar impune, de asemenea, ca nu mai mult de 2% din fondurile clienților să fie stocate în "portofele fierbinți", un termen utilizat pentru a descrie conturile online considerate vulnerabile în fața hackerilor sau a escrocheriilor de phishing, deoarece cheile acestora sunt stocate online.

Evoluții



Context local

Evoluția indicelui BET și capitalizarea BVB* (acțiuni segment principal)



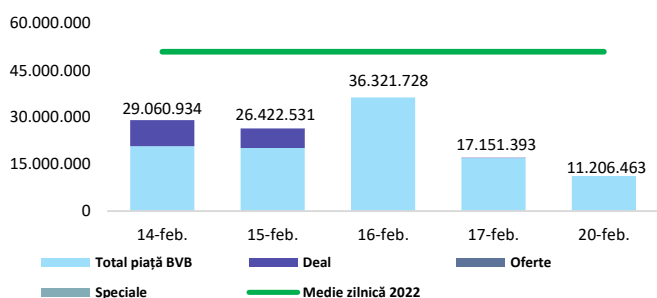
13,061 - Valoare BET la 30.12.2021

Total turnover BVB* 10.141 Media zilnică 2022** 28.535

*Valoarea în mii RON pentru ziua precedentă (doar segment principal, fără SMT) ** Valoarea în mii RON pentru 2022 (numai segment principal); Media zilnică 2021:43.781

*capitalizare BVB cuprinde și Erste Group Bank AG

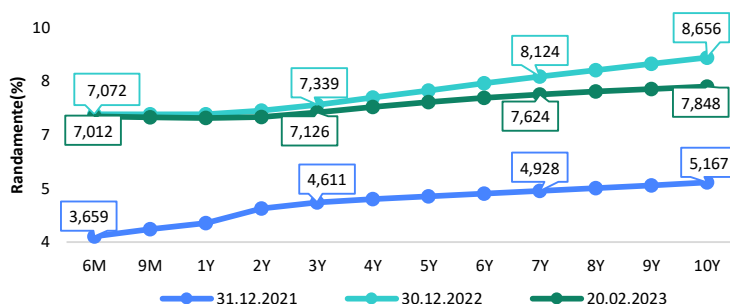
Valoarea tranzacțiilor la BVB cu acțiuni (milioane lei)



Evenimente

Furnizorul global de indici FTSE Russell a anunțat vineri, 17 februarie, rezultatele revizuirii semestriale a indicilor din martie 2023 cu intrarea în vigoare la data de 20 martie 2023. Toate cele 13 companii românești incluse în indicii Global All Cap, respectiv Global Micro Cap dedicați Piețelor Emergente au fost menținute în indicii internaționali reprezentativi. Cele 13 companii românești incluse în indicii pentru Piețe Emergente ai FTSE Russell sunt: în indicii Global All Cap sunt incluse Banca Transilvania, MedLife, Nuclearelectrica, OMV Petrom, One United Properties și Teraplast, iar în indicii Global Micro Cap sunt incluse Aquila, Bittnet Systems, Bursa de Valori București, Conpet, Purcari Wineries, Sphera Franchise Group, Transport Trade Services, potrivit comunicatului publicat de BVB.

Randamentele obligațiunilor de stat în lei cu cupon zero, România



Estimări macroeconomice pentru România, anul 2023

PIB (%)

Inflație medie (%)

Deficit cont curent

CE*

FMI**

CNSP*

2,5

3,1

2,8

9,7

11,0

10,8

-5,0

-8,0

-8,5

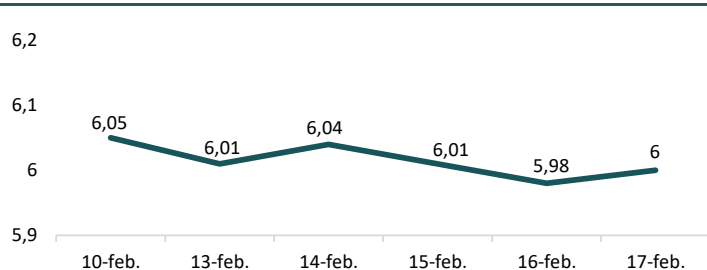
* Conform prognozei de iarnă 2023 CNSP și prognozei intermediare de iarnă 2023 CE. Pentru deficit de cont curent - prognoza de toamnă 2022 CE

** Conform prognozei FMI din octombrie 2022

Top Creșteri/Scăderi (%) Acțiuni - ziua precedentă

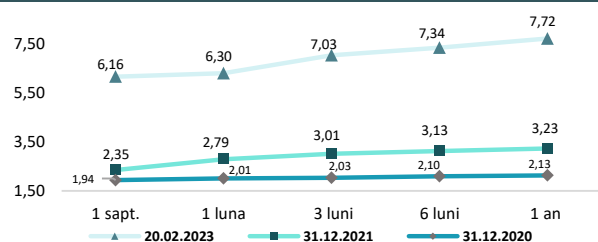
Simbol	Variația prețului	Preț	Simbol	Variația prețului	Preț
TTS	0,92%	13,22	TRP	-0,17%	0,59
BRD	0,45%	13,32			
SNP	0,42%	0,48			
TLV	0,40%	19,94			
SNN	0,35%	43,50			

Indicele de referință pentru creditele consumatorilor-IRCC



*Calculat pentru acțiunile cu un turnover mai mare de 250.000 RON, fără SMT

Rate interbancare- Evoluția ROBOR



Calendarul economic

Indicator	Data	Perioada	Estimare	Anterior
Inflația anuală la producători	02 martie 2023	ianuarie 2023 YoY		32,76%
Rata șomajului	02 martie 2023	ianuarie 2023		5,6%

Disclaimer

*1 Autoritățile europene de supraveghere (ABE, ESMA și EIOPA – AES) avertizează consumatorii că multe criptoactive sunt extrem de riscante și speculative. Pentru majoritatea consumatorilor retail nu sunt adecvate ca investiție sau ca mijloc de plată sau de schimb. Consumatorii ar trebui să fie conștienți că nu dispun de nicio cale de atac sau protecție, întrucât criptoactivele și produsele și serviciile conexe nu intră, de regulă, sub incidența protecției existente în temeiul normelor actuale ale UE privind serviciile financiare. (https://asfomania.ro/ro/a/2373/informare-de-pres%C4%83-avertizare-emis%C4%83-de-autorit%C4%83C8%9Bile-de-reglementare-din-domeniul-financiar-din-ue-cu-privire-la-riscurile-criptoactivelor) Acest document are un scop strict informativ, fiind realizat de Autoritatea de Supraveghere Financiară pe baza celor mai recente informații disponibile prin intermediul terminalului Datastream, BVB, BNR și ASF la data raportului. Deși toate eforturile au fost depuse pentru a asigura calitatea informațiilor furnizate, autorii nu garantează acuratețea datelor prezentate.