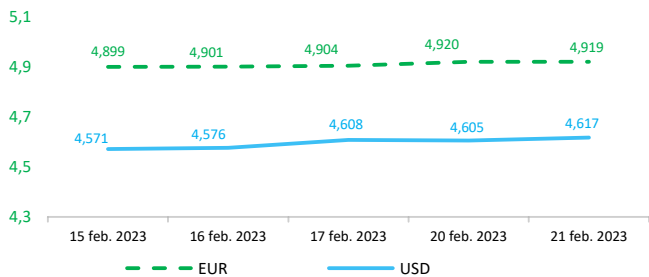


Context internațional

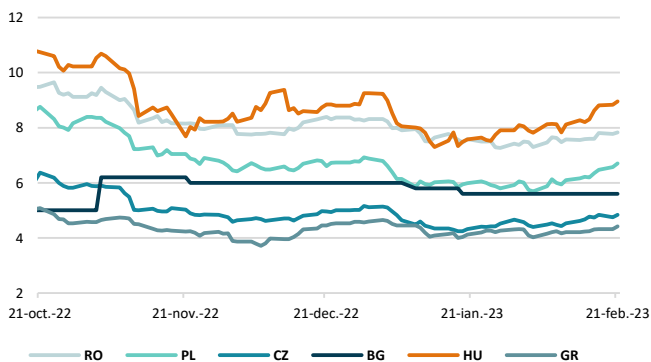
Evoluție curs valutar



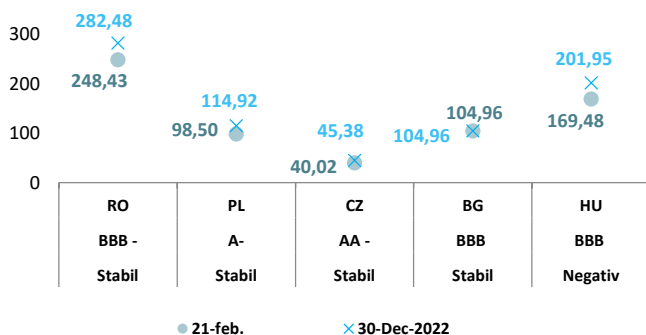
Dobânzi de politică monetară

	România	Zona Euro	Statele Unite	Regatul Unit
Valoare	7%	3%	4,5% - 4,75%	4%

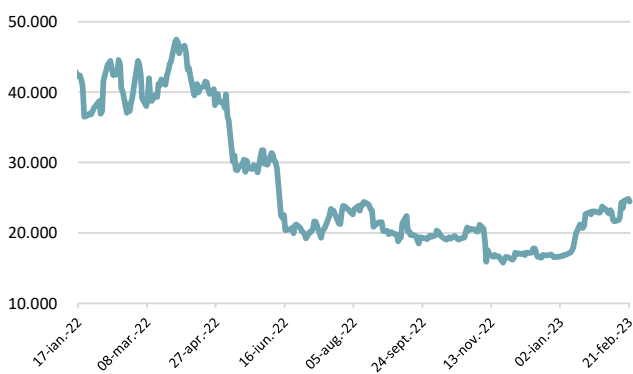
Randamentele titlurilor de stat (10Y, LC)



Evoluția CDS (USD-5Y)



BITCOIN



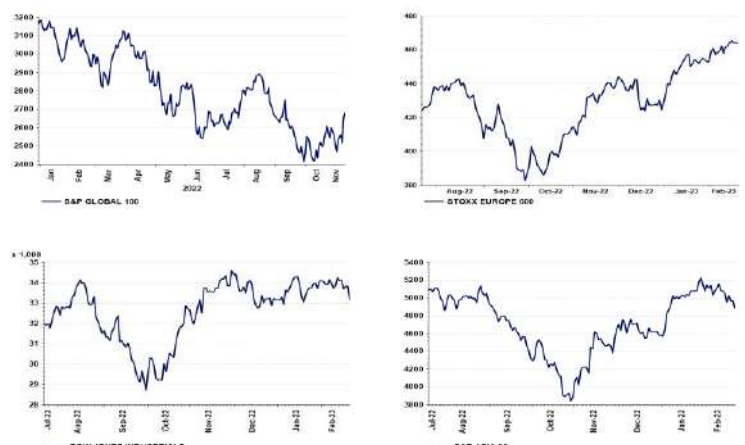
Știri

- Guvernele au promulgat o liberalizare substanțială a comerțului cu servicii în 2022, susținută de acțiuni menite să îmbunătățească operațiunile comerciale pe piețele interne, să promoveze transparența reglementărilor și să ușureze obstacolele rămase în calea călătorilor de afaceri după pandemia COVID-19. Mediul de reglementare la nivel mondial pentru comerțul cu servicii a fost dinamic, cu o creștere a volumului modificărilor de reglementare în comparație cu 2021, reflectând eforturile continue ale țărilor de a aborda diverse provocări economice globale. Cu toate acestea, evoluțiile pozitive au fost contrabalansate de o serie de noi bariere în calea comerțului cu servicii, inclusiv în ceea ce privește capacitatea companiilor străine de a furniza servicii la nivel local, limitări în ceea ce privește circulația persoanelor și un control sporit asupra investițiilor străine, potrivit unei noi analize a OECD. Indicele OECD de restrictivitate a comerțului cu servicii arată o creștere a adoptării de noi bariere în calea comerțului cu servicii în cele 22 de sectoare majore acoperite. Creșterea medie a noilor măsuri comerciale în domeniul serviciilor a fost de cinci ori mai mare în 2022 decât în anul precedent, toate sectoarele, cu excepția serviciilor de telecomunicații, înregistrând o creștere. Raportul anual, care acoperă reglementările privind comerțul cu servicii din 50 de țări, reprezentând mai mult de 80% din comerțul mondial cu servicii, arată că Japonia, Regatul Unit și Țările de Jos au afișat cele mai mici bariere de reglementare pentru comerțul cu servicii în 2022. Economiiile cu cea mai mare liberalizare a comerțului cu servicii în 2022 au fost Vietnam, Japonia și Kazahstan. Serviciile de distribuție, înregistrarea de sunet și serviciile de arhitectură au fost cele mai liberale sectoare de servicii în 2022, în timp ce serviciile de transport aerian, serviciile juridice și serviciile de contabilitate și audit au fost cele mai restrictive sectoare, în medie, în toate țările studiate. "Eforturile continue de eliminare a barierelor din calea comerțului cu servicii sunt esențiale pentru a facilita o redresare economică puternică și susținută, pentru a consolida rezistența la viitoarele șocuri și pentru a promova un sistem comercial mai sustenabil", a declarat Mathias Cormann, secretarul general al OECD. Raportul arată că nivelul mediu de restricție în țările care nu fac parte din OECD în cele 22 de sectoare este de 1,5 ori mai mare decât în țările OECD în 2022, ceea ce indică o fragmentare continuă a reglementărilor și condiții inegale de acces pe piața serviciilor.

<https://www.oecd.org/newsroom/substantial-services-trade-liberalisation-occurred-during-2022-but-imposition-of-new-barriers-in-many-key-sectors-demonstrate-the-need-for-renewed-efforts-to-open-markets.htm>

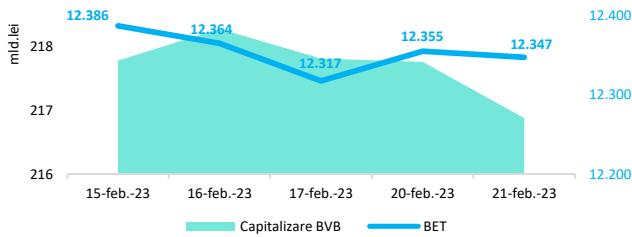
Coinbase a raportat scăderi ale veniturilor nete și ale volumului de tranzacționare în 2022, un an definit de turbulențe acute pe piața activelor digitale, culminând cu prăbușirea bursei rivale FTX. Condușă de miliardarul Brian Armstrong, Coinbase a descris anul 2022 ca fiind un "an provocator pentru piețele crypto" și a declarat că slăbirea condițiilor de piață a fost "exacerbată" de prăbușirea tokenului crypto luna în mai 2022 și de falimentul FTX în noiembrie 2022. În ciuda tendinței de scădere de un an, veniturile nete au crescut cu 5% între al treilea și al patrulea trimestru din 2022. Volumul tranzacțiilor a scăzut cu aproximativ 73%, ajungând la 145 miliarde de dolari în trimestrul al patrulea. Compania a trecut la o pierdere de 557 de milioane de dolari în ultimele trei luni ale anului 2022, de la un profit de 840 de milioane de dolari cu un an înainte.

Evoluții



Context local

Evoluția indicelui BET și capitalizarea BVB\* ( acțiuni segment principal)



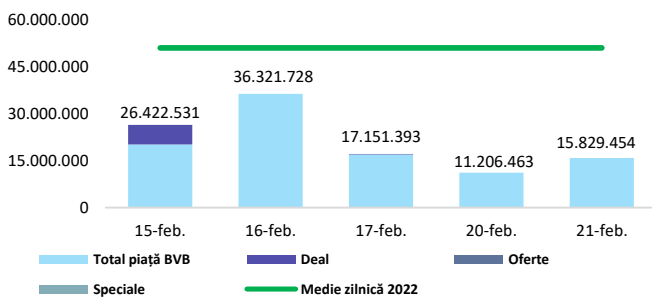
13,061 - Valoare BET la 30.12.2021

Total turnover BVB\* 14.826 Media zilnică 2022\*\* 28.143

\*Valoarea în mii RON pentru ziua precedentă (doar segment principal, fără SMT) \*\* Valoarea în mii RON pentru 2022 (numai segment principal); Media zilnică 2021:43.781

\*capitalizare BVB cuprinde și Erste Group Bank AG

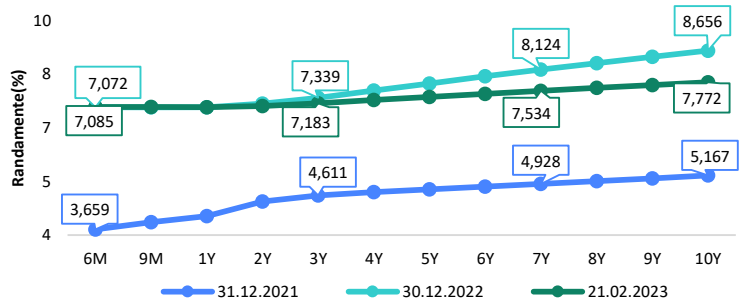
Valoarea tranzacțiilor la BVB cu acțiuni (milioane lei)



Evenimente

• Cifra de afaceri din serviciile de piață prestate în principal întreprinderilor a crescut în luna decembrie 2022 față de perioada similară anului precedent, cu 20,7% ca serie brută, respectiv cu 24,3% ca serie ajustată sezonier. Cea mai mare creștere a fost înregistrată de activitățile de servicii informatice și tehnologia informației (+31,8%), urmate de alte servicii furnizate în principal întreprinderilor (+25,5%), de activitățile de transporturi (+12,5%), de activitățile de comunicații (+10,7%) și de activitățile de producție cinematografică, video, programe de televiziune; difuzare și transmitere de programe (+8%).

Randamentele obligațiunilor de stat în lei cu cupon zero, România



Estimări macroeconomice pentru România, anul 2023

PIB (%)  
Inflație medie (%)  
Deficit cont curent

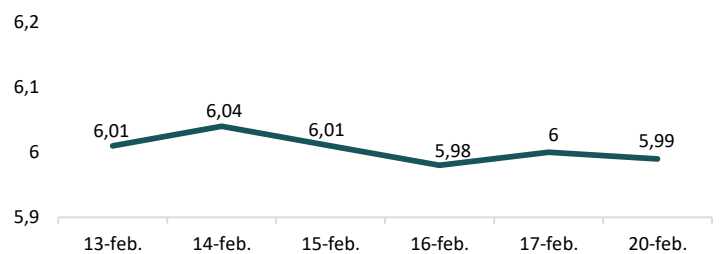
CE*	FMI**	CNSP*
2,5	3,1	2,8
9,7	11,0	10,8
-5,0	-8,0	-8,5

\* Conform prognozei de iarnă 2023 CNSP și prognozei intermediare de iarnă 2023 CE. Pentru deficit de cont curent - prognoza de toamnă 2022 CE  
\*\* Conform prognozei FMI din octombrie 2022

Top Creșteri/Scăderi (%) Acțiuni - ziua precedentă

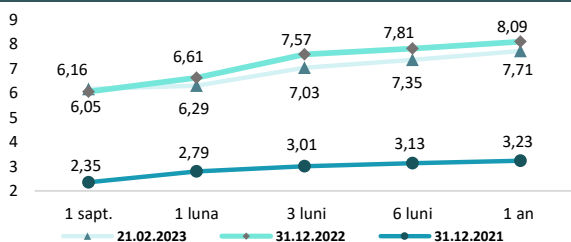
Simbol	Variația prețului	Preț	Simbol	Variația prețului	Preț
TTS	2,72%	13,58	EL	-1,18%	9,20
FP	0,72%	2,11	BRD	-0,60%	13,24
WINE	0,67%	8,96	SNP	-0,52%	0,47
TGN	0,50%	300,00	M	-0,51%	19,48
DIGI	0,00%	33,30	SNG	-0,37%	40,15

Indicele de referință pentru creditele consumatorilor-IRCC



\*Calculat pentru acțiunile cu un turnover mai mare de 250.000 RON, fără SMT

Rate interbancare- Evoluția ROBOR



Calendarul economic

Indicator	Data	Perioada	Estimare	Anterior
Inflația anuală la producători	02 martie 2023	ianuarie 2023 YoY		32,76%
Rata șomajului	02 martie 2023	ianuarie 2023		5,6%

Disclaimer

\*1 Autoritățile europene de supraveghere (ABE, ESMA și EIOPA – AES) avertizează consumatorii că multe criptoactive sunt extrem de riscante și speculative. Pentru majoritatea consumatorilor retail nu sunt adecvate ca investiție sau ca mijloc de plată sau de schimb. Consumatorii ar trebui să fie conștienți că nu dispun de nicio cale de atac sau protecție, întrucât criptoactivele și produsele și serviciile conexe nu intră, de regulă, sub incidența protecției existente în temeiul normelor actuale ale UE privind serviciile financiare. (https://asfromania.ro/ro/a/2373/informare-de-pres%C4%83-avertizare-emis%C4%83-de-autorit%C4%83C8%9Bile-de-reglementare-din-domeniul-financiar-din-ue-cu-privire-la-riscurile-criptoactivelor) Acest document are un scop strict informativ, fiind realizat de Autoritatea de Supraveghere Financiară pe baza celor mai recente informații disponibile prin intermediul terminalului Datastream, BVB, BNR și ASF la data raportului. Deși toate eforturile au fost depuse pentru a asigura calitatea informațiilor furnizate, autorii nu garantează acuratețea datelor prezentate.