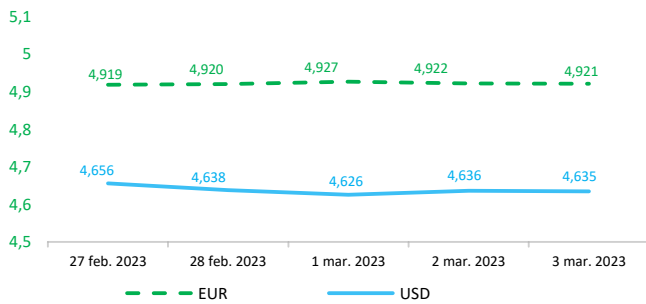


Context internațional

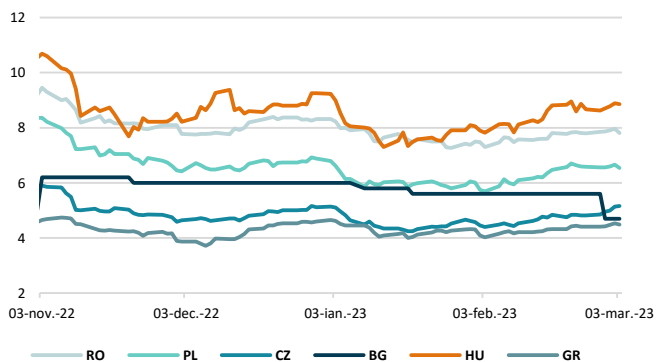
Evoluție curs valutar



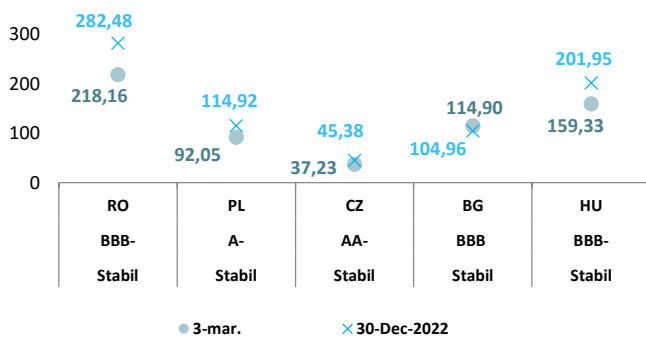
Dobânzi de politică monetară

	România	Zona Euro	Statele Unite	Regatul Unit
Valoare	7%	3%	4,5% - 4,75%	4%

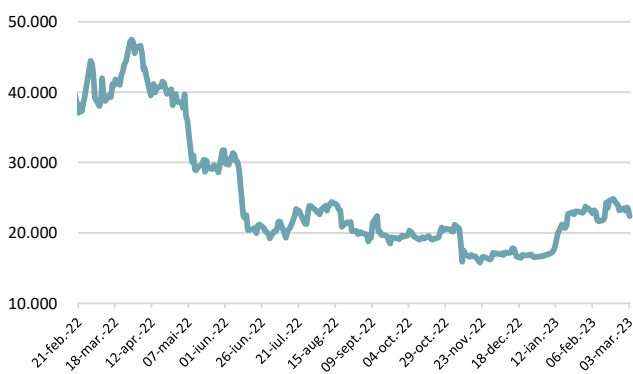
Randamentele titlurilor de stat (10Y, LC)



Evoluția CDS (USD-5Y)



BITCOIN



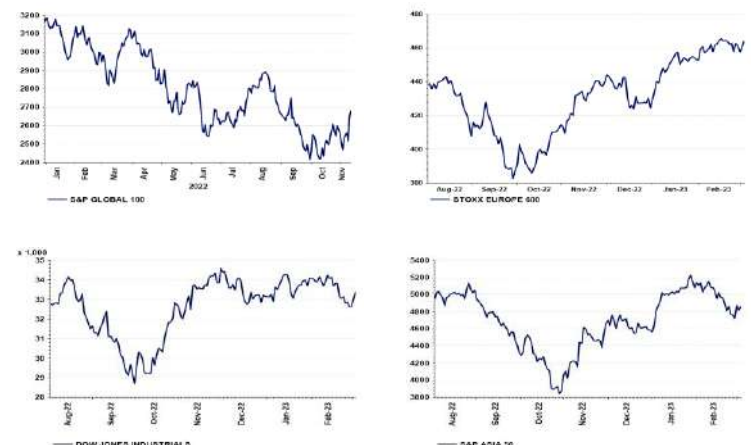
Știri

- În ianuarie 2023, prețurile producției industriale au scăzut cu 2,8% în zona euro și cu 2,2% în UE, comparativ cu decembrie 2022, potrivit estimărilor Eurostat. În decembrie 2022, prețurile au crescut cu 1,1% în zona euro și cu 1,2% în UE. În ianuarie 2023, comparativ cu ianuarie 2022, prețurile producției industriale s-au majorat cu 15% în zona euro și cu 16,4% în UE. Prețurile producției industriale în zona euro în ianuarie 2023, comparativ cu ianuarie 2022, s-au mărit cu 20,5% în sectorul energetic, cu 15,4% pentru bunurile de consum neperisabile, cu 11,3% pentru bunurile intermediare, cu 9% pentru bunurile de consum durabile și cu 7,3% pentru bunurile de capital. Prețurile în total industrie, cu excepția energiei, au crescut cu 11,1%. În UE, prețurile producției industriale au urcat cu 24,2% în sectorul energetic, cu 16,4% pentru bunurile de consum neperisabile, cu 11,8% pentru bunurile intermediare, cu 9,3% pentru bunurile de consum durabile și cu 7,5% pentru bunurile de capital. Prețurile din totalul industriei, cu excepția energiei, au crescut cu 11,7%. Cele mai mari creșteri anuale ale prețurilor producției industriale au fost înregistrate în Ungaria (+64,6%), Letonia (+38,8%) și Slovacia (+34,5%). Singura scădere a fost observată în Irlanda (-7,2%).

(<https://ec.europa.eu/eurostat/documents/2995521/16138286/4-03032023-AP-EN.pdf/cea4d09f-82f6-0323-c3c7-5ea593519e6b>)

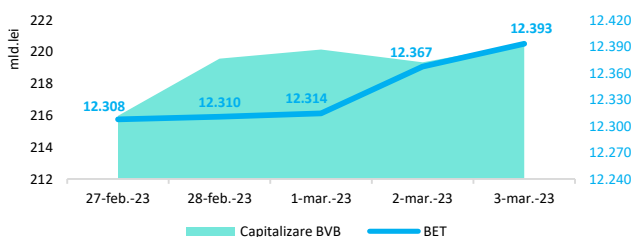
Documentul FMI, Elementele unor politici eficiente pentru activele criptografice, își propune să răspundă la întrebările membrilor Fondului cu privire la modul în care trebuie să reacționeze la ascensiunea activelor criptografice și la riscurile asociate. Pentru a aborda riscurile reprezentate de activele criptografice și pentru a valorifica beneficiile oferite de tehnologiile inovatoare care stau la baza acestora, prezentul document propune nouă elemente de bază ale unui cadru de politică eficient: (1) să protejeze suveranitatea și stabilitatea monetară prin consolidarea cadrelor de politică monetară și să nu acorde criptomonedelor statutul de monedă oficială sau de mijloc legal de plată; (2) să se ferească de volatilitatea excesivă a fluxurilor de capital și să mențină eficacitatea măsurilor de gestionare a fluxurilor de capital; (3) să analizeze și să dezvolte riscurile fiscale și să adopte un tratament fiscal lipsit de ambiguitate pentru activele criptografice; (4) stabilirea certitudinii juridice a activelor criptografice și abordarea riscurilor juridice; (5) să elaboreze și să pună în aplicare cerințe prudențiale, de conduită și de supraveghere pentru toți actorii de pe piața criptografică; (6) stabilirea unui cadru comun de monitorizare între diferitele agenții și autorități naționale; (7) stabilirea unor acorduri de colaborare internațională pentru a îmbunătăți supravegherea și aplicarea reglementărilor privind activele criptografice; (8) monitorizarea impactului activelor criptografice asupra stabilității sistemului monetar internațional și (9) consolidarea cooperării la nivel mondial în vederea dezvoltării infrastructurilor digitale și a soluțiilor alternative pentru plățile și finanțările transfrontaliere.

Evoluții



Context local

Evoluția indicelui BET și capitalizarea BVB* (acțiuni segment principal)



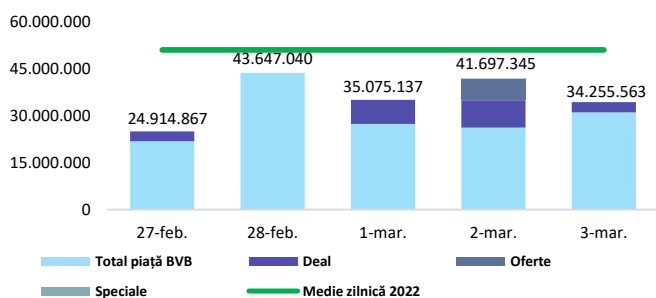
13,061 - Valoare BET la 30.12.2021

Total turnover BVB* 33.199 Media zilnică 2022** 28.390

*Valoarea în mii RON pentru ziua precedentă (doar segment principal, fără SMT) ** Valoarea în mii RON pentru 2022 (numai segment principal); Media zilnică 2021:43.781

*capitalizare BVB cuprinde și Erste Group Bank AG

Valoarea tranzacțiilor la BVB cu acțiuni (milioane lei)

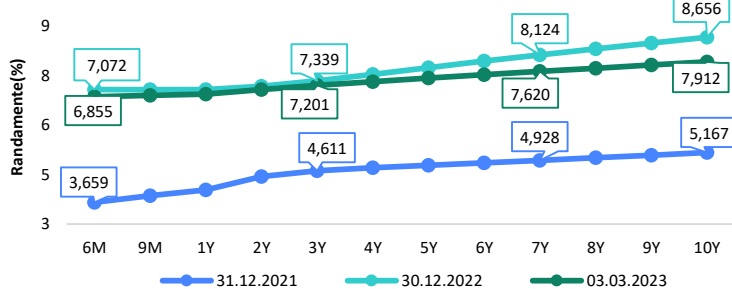


Evenimente

• Față de luna ianuarie 2022, cifra de afaceri din comerțul cu ridicata (cu excepția comerțului cu autovehicule și motociclete), în luna ianuarie 2023, a crescut, în termeni nominali, atât ca serie brută cu 5,7%, cât și ca serie ajustată în funcție de numărul de zile lucrătoare și de sezonitate cu 5,3%, potrivit comunicatului publicat de INS.

• Potrivit comunicatului publicat de Bursa de Valori București (BVB), marți, 7 martie, intră la tranzaționare obligațiunile Bittnet Systems S.A., pe Piața Reglementată a Bursii de Valori București, în valoare de peste 2 milioane de euro. Obligațiunile companiei se vor tranzaționa sub simbolul bursier BNET26E.

Randamentele obligațiunilor de stat în lei cu cupon zero, România



Estimări macroeconomice pentru România, anul 2023

PIB (%)

Inflație medie (%)

Deficit cont curent

CE*	FMI**	CNSP*
2,5	3,1	2,8
9,7	11,0	10,8
-5,0	-8,0	-8,5

* Conform prognozei de iarnă 2023 CNSP și prognozei intermediare de iarnă 2023 CE. Pentru deficit de cont curent - prognoza de toamnă 2022 CE

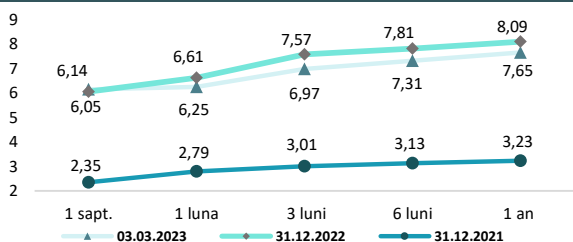
** Conform prognozei FMI din octombrie 2022

Top Creșteri/Scăderi (%) Acțiuni - ziua precedentă

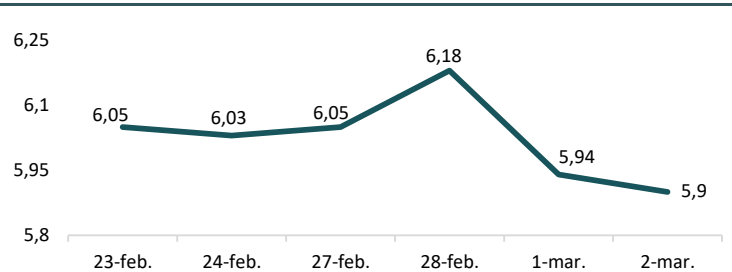
Simbol	Variația prețului	Preț	Simbol	Variația prețului	Preț
TRANSI	7,51%	0,32	OIL	-8,62%	0,13
SNN	4,80%	48,00	TTS	-2,80%	12,50
TEL	2,24%	27,40	TLV	-0,92%	19,40
DIGI	2,15%	33,30	TRP	-0,88%	0,57
SNG	1,45%	41,95	EL	-0,83%	9,51

*Calculat pentru acțiunile cu un turnover mai mare de 250.000 RON, fără SMT

Rate interbancare- Evoluția ROBOR



Indicele de referință pentru creditele consumatorilor-IRCC



Calendarul economic

Indicator	Data	Perioada	Estimare	Anterior
Cifra de afaceri în comerțul cu amănuntul	06.03.2023	ianuarie 2023 YoY	3,4%	3,8%
PIB	08.03.2023	T4 2022 YoY	4,6%	3,8%

Disclaimer

*1 Autoritățile europene de supraveghere (ABE, ESMA și EIOPA – AES) avertizează consumatorii că multe cryptoactive sunt extrem de riscante și speculative. Pentru majoritatea consumatorilor retail nu sunt adecvate ca investiție sau ca mijloc de plată sau de schimb. Consumatorii ar trebui să fie conștienți că nu dispun de nicio cale de atac sau protecție, întrucât cryptoactivele și produsele și serviciile conexe nu intră, de regulă, sub incidența protecției existente în temeiul normelor actuale ale UE privind serviciile financiare. (https://asfromania.ro/ro/a/2373/informare-de-pres%C4%83-avertizare-emis%C4%83-de-autorit%C4%83C8%9Bile-de-reglementare-din-domeniul-financiar-din-ue-cu-privire-la-riscurile-cryptoactivelor) Acest document are un scop strict informativ, fiind realizat de Autoritatea de Supraveghere Financiară pe baza celor mai recente informații disponibile prin intermediul terminalului Datastream, BVB, BNR și ASF la data raportului. Deși toate eforturile au fost depuse pentru a asigura calitatea informațiilor furnizate, autorii nu garantează acuratețea datelor prezentate.