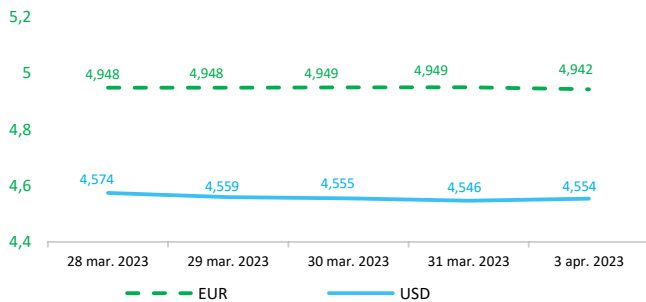


Context internațional

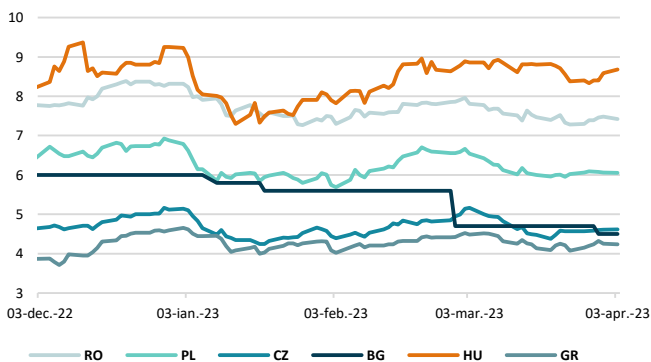
Evoluție curs valutar



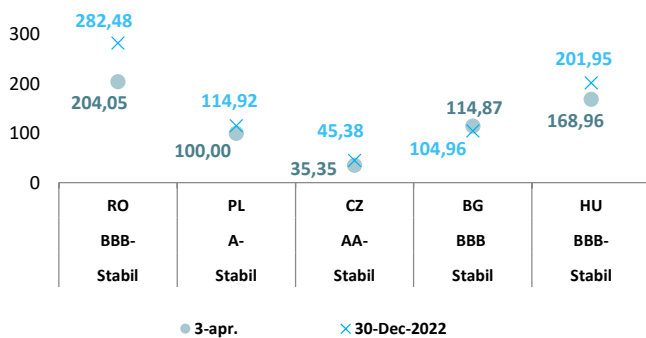
Dobânzi de politică monetară

	România	Zona Euro	Statele Unite	Regatul Unit
Valoare	7%	3,5%	4,75% - 5%	4,25%

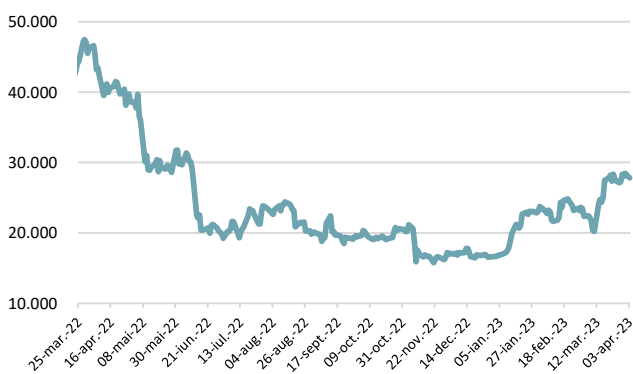
Randamentele titlurilor de stat (10Y, LC)



Evoluția CDS (USD-5Y)



BITCOIN



Știri

- Potrivit estimărilor semnal publicate de Eurostat, inflația anuală din zona euro ar urma să fie de 6,9% în martie 2023, în scădere de la 8,5% în februarie 2023. În ceea ce privește principalele componente ale inflației din zona euro, se estimează că alimentele, alcoolul și tutunul vor avea cea mai mare rată anuală în martie 2023 (15,4%, față de 15% în februarie), urmate de bunurile industriale neenergetice (6,6%, față de 6,8% în februarie), serviciile (5%, față de 4,8% în februarie) și energia (-0,9%, față de 13,7% în februarie).

(<https://ec.europa.eu/eurostat/documents/2995521/16324747/2-31032023-AP-EN.pdf/e1ba8561-cfa9-6734-3be3-e0ca47d635b6>)

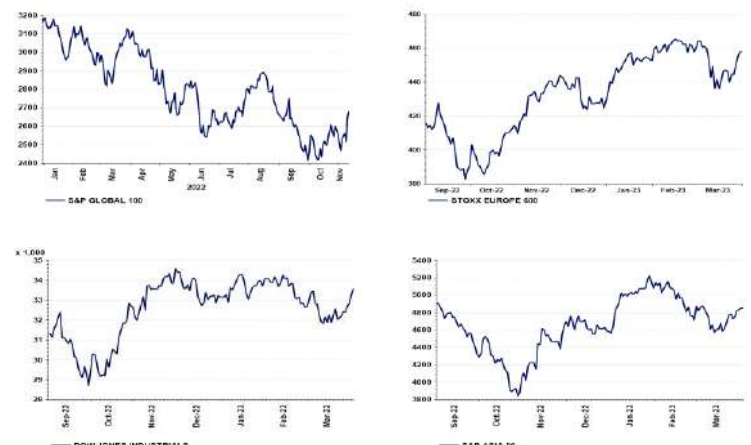
- În februarie 2023, rata șomajului în zona euro, seria ajustată sezonier, a fost de 6,6%, stabilă față de ianuarie 2023 și în scădere de la 6,8% în februarie 2022. Rata șomajului în UE a fost de 6% în februarie 2023, în scădere față de 6,1% în ianuarie 2023 și de la 6,2% în februarie 2022. Eurostat estimează că 13,120 milioane de persoane din UE, din care 11,142 milioane în zona euro, erau șomeri în februarie 2023. Comparativ cu ianuarie 2023, șomajul s-a redus cu 24 de mii de persoane în UE și cu 59 de mii în zona euro. Comparativ cu februarie 2022, șomajul s-a micșorat cu 247 mii de persoane în UE și cu 257 de mii în zona euro. În februarie 2023, 2,799 milioane de tineri (sub 25 de ani) erau șomeri în UE, din care 2,283 milioane erau în zona euro. În februarie 2023, rata șomajului în rândul tinerilor a fost de 14,5% în UE și de 14,4% în zona euro, în creștere de la 14,4% și, respectiv, stabilă față de luna precedentă. Comparativ cu ianuarie 2023, șomajul în rândul tinerilor a crescut cu 22 de mii în UE și cu 2 mii în zona euro. Comparativ cu februarie 2022, șomajul în rândul tinerilor s-a mărit cu 173 de mii în UE și cu 125 de mii în zona euro.

(<https://ec.europa.eu/eurostat/documents/2995521/16324762/3-31032023-BP-EN.pdf/4cb7a93a-bb55-923d-ec95-5fcb8073271c>)

Acțiunea în justiție a Comisiei pentru Tranzacții cu Contracte Futures pe Mărfuri (CFTC) vine în contextul în care filiala americană a Binance, Binance US, se confruntă cu un control la Washington în legătură cu propunerea sa de achiziție, în valoare de 1 miliard de dolari, a activelor aparținând Voyager Digital, un creditor crypto cu sediul în SUA, aflat în faliment. Achiziția este analizată de Comitetul pentru investiții străine în Statele Unite (CFIUS), o agenție guvernamentală care stabilește dacă investițiile în străinătate prezintă riscuri pentru securitatea națională. Binance a ascuns legături substanțiale cu China timp de mai mulți ani, ceea ce contrazice afirmațiile directorilor potrivit cărora bursa de criptomonede a părăsit țara după o reprimare a industriei la sfârșitul anului 2017.

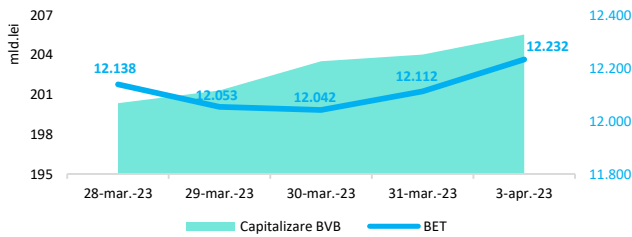
(<https://www.ft.com/content/4d011d5a-37ae-435a-9c7d-a163b4c92308>)

Evoluții



Context local

Evoluția indicelui BET și capitalizarea BVB* (acțiuni segment principal)



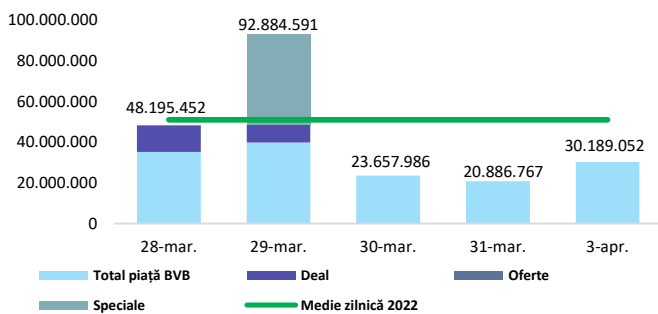
13,061 - Valoare BET la 30.12.2021

Total turnover BVB* 29.003 Media zilnică 2022** 36.603

*Valoarea în mii RON pentru ziua precedentă (doar segment principal, fără SMT) ** Valoarea în mii RON pentru 2022 (numai segment principal); Media zilnică 2021:43.781

*capitalizare BVB cuprinde și Erste Group Bank AG

Valoarea tranzacțiilor la BVB cu acțiuni (milioane lei)

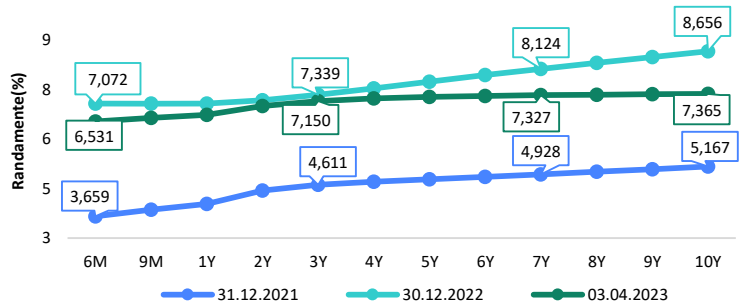


Evenimente

• În luna februarie 2023, prețurile producției industriale pe total (piața internă și piața externă) au scăzut cu 0,3% față de luna ianuarie 2023. În luna februarie 2023, comparativ cu luna februarie 2022, prețurile producției industriale pe total (piața internă și piața externă) au crescut cu 21,6%, potrivit comunicatului INS.

• Rezervele internaționale ale României (valute plus aur) la 31 martie 2023 au fost de 59.289 milioane euro, față de 57.682 milioane euro la 28 februarie 2023. Plățile scadente în luna aprilie 2023 în contul datoriei publice denumite în valută, directe sau garantate de Ministerul Finanțelor, însumează circa 727 milioane euro, conform datelor BNR.

Randamentele obligațiunilor de stat în lei cu cupon zero, România



Estimări macroeconomice pentru România, anul 2023

PIB (%)
Inflație medie (%)
Deficit cont curent

CE*	FMI**	CNSP*
2,5	3,1	2,8
9,7	11,0	10,8
-5,0	-8,0	-8,5

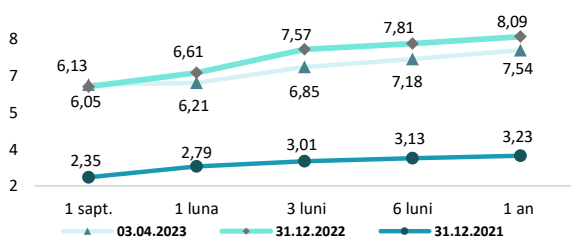
* Conform prognozei de iarnă 2023 CNSP și prognozei intermediare de iarnă 2023 CE. Pentru deficit de cont curent - prognoza de toamnă 2022 CE
** Conform prognozei FMI din octombrie 2022

Top Creșteri/Scăderi (%) Acțiuni - ziua precedentă

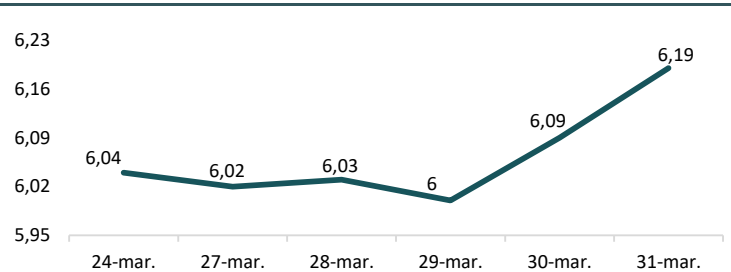
Simbol	Variația prețului	Preț	Simbol	Variația prețului	Preț
TEL	5,46%	25,10	BVB	-1,27%	46,60
M	2,70%	18,24	SIF5	-0,88%	1,70
TRP	2,64%	0,58	SNG	-0,25%	39,55
TTS	1,98%	12,85			
SNP	1,63%	0,47			

*Calculat pentru acțiunile cu un turnover mai mare de 250.000 RON, fără SMT

Rate interbancare- Evoluția ROBOR



Indicele de referință pentru creditele consumatorilor-IRCC



Calendarul economic

Indicator	Data	Perioada	Estimare	Anterior
Indicele prețurilor producției industriale (IPI)	04 aprilie 2023	februarie 2023 YoY	21,5%	24,02%
Decizie rata dobânzii	04 aprilie 2023		7%	7%
Cifra de afaceri în comerțul cu amănuntul	06 aprilie 2023	februarie 2023 YoY	4,7%	5,3%
Produsul Intern Brut în trimestrul IV 2022 (date provizorii) (2)	07 aprilie 2023	Q4 2022 YoY	4,6%	4,6%

Disclaimer

*1 Autoritățile europene de supraveghere (ABE, ESMA și EIOPA - AES) avertizează consumatorii că multe cryptoactive sunt extrem de riscante și speculative. Pentru majoritatea consumatorilor retail nu sunt adecvate ca investiție sau ca mijloc de plată sau de schimb. Consumatorii ar trebui să fie conștienți că nu dispun de nicio cale de atac sau protecție, întrucât cryptoactivele și produsele și serviciile conexe nu intră, de regulă, sub incidența protecției existente în temeiul normelor actuale ale UE privind serviciile financiare. (<https://asfomania.ro/ro/a/2373/informare-de-pres%C4%83-avertizare-emis%C4%83-de-autorit%C4%83C8%9Bile-de-reglementare-din-domeniul-financiar-din-ue-cu-privire-la-riscurile-cryptoactivelor>) Acest document are un scop strict informativ, fiind realizat de Autoritatea de Supraveghere Financiară pe baza celor mai recente informații disponibile prin intermediul terminalului Datastream, BVB, BNR și ASF la data raportului. Deși toate eforturile au fost depuse pentru a asigura calitatea informațiilor furnizate, autorii nu garantează acuratețea datelor prezentate.