

**Fond Deschis de Investitii
MONOLITH**

Raportul administratorilor la 31.12.2022

Performanta anualizata an calendaristic (%)

	2022	2021	2020
FDI Monolith	2,10%	-17,91%	-5,98%

Fond lansat in Decembrie 2012*Raport de activitate
FDI MONOLITH 2022****I. INFORMATII FOND**

Fondul Deschis de Investiții MONOLITH, inițiat și administrat de S.A.I. ATLAS ASSET MANAGEMENT S.A, constituit prin contractul de societate, fara personalitate juridica, in conformitate cu dispozițiile din Codul Civil și care funcționează în conformitate cu prevederile O.U.G 32/2012, cu modificările și completările ulterioare, și ale Regulamentului A.S.F nr. 9/2014, cu modificările și completările ulterioare, este autorizat de C.N.V.M. (A.S.F) prin Decizia nr. 55/19.01.2012 și este înregistrat cu nr. CSC06FDIR/400077 în Registrul A.S.F. Obiectivul Fondului Deschis de Investiții MONOLITH este plasarea în condiții optime de diversificare a resurselor atrase, în instrumente de piață monetară și depozite bancare la cele mai importante bănci locale, în obligațiuni de stat și municipale, dar și în obligațiuni sau alte instrumente cu venit fix ale unor emitenți corporativi cu grad de risc redus. Fondul Deschis de Investiții MONOLITH este un fond cu o politică de investiții diversificată cu un grad de risc scăzut.

**II. GENERALITATI
SOCIETATE DE
ADMINISTRARE**

Societatea de administrare a fost autorizată de C.N.V.M. (A.S.F) prin Decizia nr. 607/14.04.2009 și înregistrată în Registrul Public al A.S.F în secțiunea „Societăți de administrare a investițiilor” cu nr.PJRO5SAIR/400030 și în Registrul public al ASF în secțiunea „Administratori de fonduri de investiții alternative” cu nr. PJR07.1AFIAA/400006, având sediul în București, sector 1, Soseaua București-Ploiești, nr. 7A, etaj 6, tel: 021 361 78 21 ; fax: 021 361 78 22; e-mail contact@atlas-am.ro, adresa web www.atlas-am.ro.

**III. DISTRIBUTIA
UNITATILOR DE FOND**

Subscrierea și răscumpărarea unităților de fond se realizează doar la sediul SAI Atlas Asset Management SA din București, sector 1, Soseaua București - Ploiești, nr. 7A, etaj 6 biroul 1. SAI Atlas Asset Management SA nu are contracte de distribuție cu alți distribuitori nefiind necesar un control ex-post privind monitorizarea „piețelor-țintă” și a canalelor de distribuție ale titlurilor de participare ale Fondului.

**IV. SITUATIA
VENITURILOR SI A
CONTULUI DE
CAPITAL**

Situația financiară anuală a **Fondului** este anexată prezentului raport.

**V. CONTEXTUL
INTERNATIONAL IN
2022**

Contextul internațional în anul 2022 a fost caracterizat de incertitudine și riscuri considerabile declanșate de prelungirea războiului din Ucraina precum și de extinderea sancțiunilor impuse Rusiei. Pe plan local, în luna Aprilie, Fitch a confirmat rating-ul suveran al României la „BBB minus” cu perspectiva negativă, aceasta fiind ultima notă din categoria investment-grade, fiind susținut de „apartenența la UE și fluxurile de capital care sprijină mediul investițional, contrabalansate de un deficit bugetar și un deficit de cont mai ridicat în comparație cu deficiturile altor țări, cu performanțe scăzute privind consolidarea bugetară, precum și rigidități crescute ale bugetului, dar și o poziție de debitor extern net relativ ridicată”. Conform minutei Băncii Naționale a României din luna Mai, „prelungirea războiului din Ucraina și extinderea sancțiunilor impuse Rusiei generează incertitudini și riscuri considerabile la adresa perspectivei activității economice, implicit a evoluției pe termen mediu a inflației, prin efectele posibil mai mari exercitate, pe multiple căi, asupra puterii de cumpărare și încrederii consumatorilor, precum și asupra activității, profiturilor și planurilor de investiții ale firmelor, dar și prin potențiala afectare mai severă a economiei europene și globale și a percepției de risc asupra economiilor din regiune, cu impact nefavorabil asupra costurilor de finanțare”.

Razboiul din Rusia a generat blocaje in lanturile de aprovizionare si productie, cotationile produselor energetice si agroalimentare inregistrand cresteri semnificative. Seceta prelungita la nivel european a avut de asemenea un impact negativ asupra cotationilor principalelor materii prime. Sanctiunile impuse asupra Rusiei au crescut temerile privind inflatia si riscul de recesiune la nivel global. Mediul economic din zona euro a fost dominat de o inflatie in crestere, deteriorarea asteptarilor privind inflatia si a perceptiei de risc, reducerea volumului de activitate economica si o cerere agregata relativ constanta, ce a compensat doar partial politica fiscala restrictiva. In acest context, politica monetara a Federal Reserve, precum si cea a Bancii Centrale Europene a fost restrictiva, influentand si bancile centrale din regiune. Incepand cu luna martie si pana la jumatatea anului, randamentele titlurilor de stat din Romania, in special scadentele pe termen mediu si lung, au inregistrat cresteri semnificative, datorita asteptarilor privind o eventuala majorare a ritmului de inasprire a politicii monetare la nivel global. Cotationile CDS aferente obligatiunilor romanesti denumite in USD, cu maturitate de cinci si respectiv zece ani, au inregistrat un trend crescator pe parcursul intregului an. In prima parte a anului, datorita cresterii relative a atractivitatii plasamentelor in moneda nationala, leul a manifestat o tendinta usoara de apreciere, care s-a corectat in totalitate incepand cu luna septembrie, atat fata de moneda euro, cat si fata de dolarul SUA. Similar, in SUA, randamentele obligatiunilor pe termen lung au inregistrat cel mai ridicat nivel din ultimii zece ani, datorita scaderii randamentelor in economiile din zona euro si din regiune. Nivelul ridicat al inflatiei la nivel global a generat cresterea valorii dolarului SUA in raport cu euro, si o scadere a pretului aurului si a majoritatii metalelor. In ceea ce priveste productia de semiconductori, aceasta a inregistrat din nou scaderi pe fondul resurgentei pandemiei de Covid-19 in China, unde, in luna Septembrie, au fost impuse noi restrictii, in timp ce in SUA au fost deblocate subventii in valoare de 52 miliarde USD. Datorita riscului de recesiune, in trimestrul III 2022, pretul titeiului Brent a inregistrat un trend negativ, ajungand la o valoare de 90 USD/bbl, in timp ce pretul gazelor naturale, si in special cel al energiei electrice, au inregistrat cresteri, pe fondul sanctiunilor impuse Rusiei si a secetei din vara, dar si pe fondul cererii relativ mai mari datorita cresterii sezoniere a consumului de electricitate. Decalajul intre balansarea politicilor fiscale si a celor monetare ale Federal Reserve, Bancii Centrale Europene, precum si temerile privind o potentiala recesiune, au determinat bancile centrale din Europa Centrala si de Est sa incetineasca ritmul de inasprire al politicilor monetare proprii, ceea ce a condus si la o depreciere a monedelor din regiune. Cursurile de schimb ale zlotului si forintului au inregistrat cele mai mari depreciere. Ajustarea differentialului euro dolar s-a realizat in functie de disparitatea dintre ajustarea politicii Fed si a Bancii Centrale Europene, precum si modificarea perceptiei de risc. Datorita perspectivei unei recesiuni, Banca Centrala Europeana a cerut ca proiectiile privind capitalul pentru 2023 sa tina cont de inflatia ridicata, precum si de perspectiva acesteia, indemnand bancile sa fie reticente in acordarea de dividende, chiar si in conditiile unui mediu de dobanda ridicat si a unei valori inca reduse a creditelor neperformante. In acelasi timp, in luna Decembrie, Banca Centrala Europeana a extins liniile de finantare pentru bancile centrale din zona non-euro pana la data de 15 ianuarie 2024. Temerile Bancii Centrale Europene au alimentat suplimentar conditiile unei pietei de tip „bear”, desi luna Decembrie a beneficiat de un optimism mai ridicat, principalii indici bursieri recuperand din pierderile anterioare.

În anul 2022, piețele de capital au fost afectate de volatilitate ridicată, datorită mediului afectat de inflația ridicată, de războiul din Ucraina și a temerilor privind riscul de recesiune. În acest context, indicii BVB au înregistrat pierderi în prima parte a anului, care au fost însă recuperate integral în trimestrul II, având o evoluție moderată până la finalul trimestrului III. La finalul lunii septembrie, indicii bursieri au afișat scaderi ample după ce majoritatea piețelor de capital internaționale s-au corectat pe fondul temerilor cu privire la creșterea ratelor de dobândă și posibilitatea unei recesiuni în piețele dezvoltate. În ultima ședință de tranzacționare a lunii noiembrie, indicele BET a afișat un nivel de 11.730 de puncte, în timp ce BET-TR a înregistrat o creștere de 8.6%, ajungând la o valoare de 22.817 puncte. În primele 11 luni, valoarea totală de tranzacționare a fost de 18.8 miliarde RON, echivalentul a 3.8 miliarde euro, în creștere cu 8.3% an/an. Contextul macroeconomic intern a fost influențat de șocurile globale pe partea ofertei, pe fondul declanșării războiului din Ucraina și de sancțiunile instituite Rusiei la nivel internațional. Acestea au determinat creșterea rapidă a inflației la nivel global, cât și modificarea politicii monetare la nivelul Uniunii Europene, dar și a Federal Reserve. Conform datelor statistice, în trimestrul III și IV 2022, activitatea economică și-a diminuat creșterea în condițiile reducerii consumului privat. În trimestrul III 2022, PIB a crescut cu 4% an/an față de 5.1% an/an, valoare înregistrată în trimestrul II. Din punct de vedere al utilizării PIB, cheltuielile pentru consumul final al gospodăriilor populației s-au majorat în volum cu 3.1% contribuind cu 1.7% la creșterea PIB, iar formarea brută de capital fix a contribuit cu o creștere de 3.8% an/an. Formarea brută de capital fix a înregistrat un volum de activitate în creștere cu 13% an/an. Exportul net a contribuit negativ cu 2.4% an/an față de o scădere de 7.2% an/an în trimestrul II. Contribuția exportului net a fost negativă datorită reducerii avansului exporturilor de bunuri și servicii, în timp ce volumul importurilor de bunuri și servicii s-a diminuat pe fondul restrângerii cererii agregate. Exporturile și-au atenuat ritmul de creștere datorită reducerii volumului de activitate în industriile energointensive, ceea ce a crescut deficitul comercial și cel de cont curent, deficitul comercial ajungând la 27 miliarde EUR la finalul lunii Octombrie. Pe categorii de resurse, comerțul cu ridicata și cu amănuntul a înregistrat o creștere de 0.8% an/an, cu o pondere de 15.4% la formarea PIB, iar volumul de activitate s-a majorat la 5.1%. În trimestrul III 2022, industria a avut o contribuție negativă de 0.7% an/an la creșterea PIB și o contribuție de 20.7% la formarea PIB, iar agricultura a scăzut cu 1.7% an/an, contribuind cu 11% la formarea PIB, iar volumul de activitate s-a redus cu 4.6% an/an. În trimestrul IV 2022, economia României a încetinit semnificativ sub impactul mediului extern, însă față de același trimestru din 2021, rata de creștere este considerată a fi suficient de mare datorită efectului de bază. În prima lună din trimestrul IV 2022, volumul lucrărilor de construcții a înregistrat o creștere de 34.3% an/an și de 9.5% față de luna anterioară, evidențiată de lucrările de reparații capitale, care au înregistrat o creștere de 76.6% an/an, lucrările de construcții noi care au crescut cu 31.3% an/an, în timp ce lucrările de întreținere și reparații curente au înregistrat o creștere de 28% an/an. Producția industrială a continuat să-și atenueze contractia în termeni anuali, înregistrând o scădere de 2.6% în luna octombrie față de septembrie, datorită scăderii industriei prelucrătoare cu 3.2%, în timp ce industria extractivă, producția și furnizarea de energie electrică și termică au crescut cu 2.5% și respectiv 0.5%. Scăderea industriei la nivelul trimestrului II și III a fost determinată de criza energetică și dificultățile din lanțurile globale de aprovizionare, în trimestrul II valoarea adăugată brută reducându-se cu 1.4% an/an.

VI. CONTEXTUL ȘI EVOLUTIA MACROECONOMICA LA NIVEL LOCAL

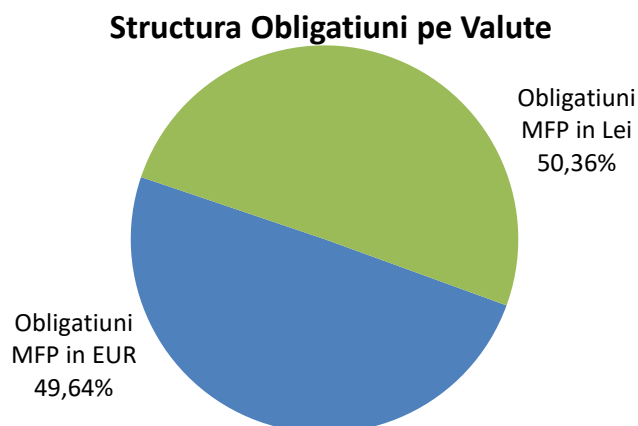
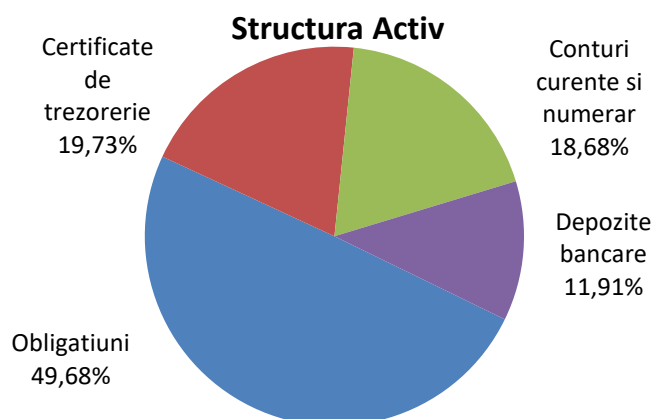
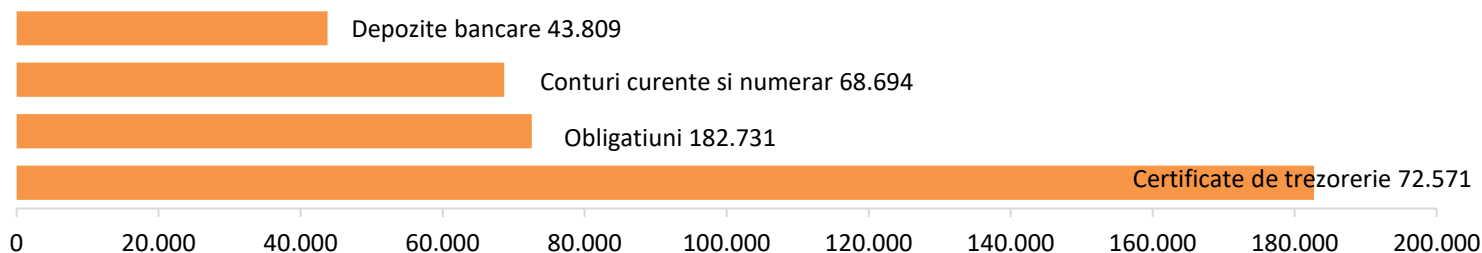
Costul unitar cu forta de munca din industrie a crescut pe fondul reducerii productivitatii, mai ales in sectoarele industriale afectate de criza energetica. Cele mai semnificative reduceri de activitate au fost inregistrate in sectorul metalurgic, chimic si prelucrarea lemnului, ce au inregistrat in termeni anuali scaderi de pana la 20%. In conditiile unei inflatii ridicate, in trimestrul III, rata somajului s-a mentinut la un nivel moderat de 5.4%, in crestere cu 0.1 puncte procentuale fata de cea inregistrata in trimestrul II, pe fondul restrangerii usoare a cererii fortei de munca. Pe piata muncii, efectivul salariatilor din economie si-a diminuat cresterea in perioada iunie-iulie pe seama evolutiilor din sectorul privat, pe fondul influentelor de natura ciclica, dar si structurale. Mediul economic afectat de costurile de productie in crestere au generat o inflatie ridicata, reflectata in preturile de consum pe fondul rezilientei cererii, iar politica monetara a devenit restrictiva. In noiembrie 2022, rata inflatiei a ajuns la 16.8% fata de o valoare de 6.7% la inceputul anului, desi ritmul de crestere lunar a stagnat la 1.3% atat in noiembrie cat si in octombrie. Pe parcursul anului 2022, conditiile lichiditatii aferente pietei monetare interbancare au fost restranse, iar ratele dobanzilor pe termen scurt si mediu s-au mentinut pe un trend ascendent pana la finalul anului, chiar si in contextul politicii monetare restrictive a BNR. Banca Nationala a Romaniei a ridicat dobanda de politica monetara de la un nivel de 2.0% la inceputul lunii ianuarie, pana la un nivel de 6.75% la finalul lunii noiembrie, desi in trimestrul III au existat accente dezinflationiste pe fondul masurilor guvernamentale pentru compensarea pretului la pompa, precum si a cotatei in scadere a titeiului Brent. Banca Nationala a Romaniei a pastrat un control ferm asupra lichiditatii din piata, ancorand anticipatiile inflationiste, prin intermediul reajustarii inclinatiei marginale spre economisire si restrangerea partiala a cererii agregate, pe fondul cresterii ratelor de dobanda, care insa a compensat doar partial ritmul de crestere a ratei inflatiei. Costurile de finantare pe pietele externe au inregistrat crestere datorita deteriorarii perceptiei de risc fata de tarile emergente in conditiile riscului de recesiune in cele dezvoltate, influentand negativ valorile CDS. In prima parte a trimestrului III, pe fondul inrautarii perspectivelor principalelor economii europene, leul a inceput sa se aprecieze atat fata de euro cat si fata de dolarul SUA, iar randamentele plasamentelor in moneda nationala au fost relativ mai atractive, pe fondul deteriorarii randamentelor pe termen lung din economiile aferente zonei euro si din regiune. Pe langa cresterea ratelor de dobanda de politica monetara, mediul economic a fost influentat si de masuri fiscale de compensare a impactului cresterii preturilor, cum este OUG 27/2022, prin care s-a compensat pretul de achizitie al energiei electrice la nivelul consumatorului final, si pierderile inregistrate la nivel operational ale principalelor companii din sectorul energetic. Deficitul bugetar a inregistrat in trimestrul III o valoare de 18.2 miliarde RON, sau 1.3% din PIB, fata de 10.5 miliarde RON sau 0.9% din PIB in aceeasi perioada a anului trecut. La finalul lunii noiembrie 2022, datoria externa pe termen lung a fost de 97 miliarde RON, sau 67.8% din totalul datoriei externe, in scadere cu 0.1% fata de inceputul anului 2022. Creditul neguvernamental a avut o evolutie negativa pana in luna septembrie, cand a inregistrat o crestere de 16% an/an, ponderea componentei in lei in creditul acordat sectorului privat reducandu-se la 70.6% in septembrie fata de 71.8% in luna august, creditul in valuta inregistrand un ritm de crestere mai ridicat fata de componenta in lei. La finalul lunii noiembrie, soldul creditului neguvernamental a fost de 364 miliarde lei, in crestere cu 13.2% an/an.

VII. POLITICA DE INVESTITII A FONDULUI

Strategia investitionala a Fondului a urmarit o plasare eficienta in instrumente financiare si mentinerea unui grad adecvat de lichiditate respectand limitele investitionale si politica de investitii stabilite in Prospectul de emisiune. Fondul Deschis de Investitii Monolith este un fond cu o politica de investitii diversificata cu un grad de risc scazut. Alocarea activelor Fondului s-a realizat in functie de evolutia pietelor financiare si a respectat politica de investitii si limitele investitionale ale Fondului. Fondul are ca politica de investitii plasarea resurselor in instrumente ale pietei monetare, respectiv certificate de depozit, certificate de trezorerie, alte instrumente financiare cu scadente reziduale mai mici de 1 an, in instrumente cu venit fix, titluri de stat, obligatiuni corporative, municipale. Categoriile de instrumente mentionate anterior nu sunt restrictive, Fondul poate sa investeasca si in alte categorii de instrumente financiare mentionate in Prospectul de emisiune. Plasamentele efectuate de Fond s-au facut in baza diversificarii prudente a portofoliului, in vederea diminuarii riscului. In anul 2022, FDI Monolith a urmarit pentru atingerea obiectivelor de randament, investitiile in instrumente financiare cu venit fix, respectiv un portofoliu de obligatiuni suverane emise de statul roman si de alte state ale Uniunii Europene. Din punct de vedere al expunerii valutare, politica de investitii a fondului permite asumarea, pe langa investitiile in EUR, si investitii denuminate in USD, RON, dar si GBP. In anul 2022, investitiile au fost efectuate doar in EUR si RON, iar dimensiunea tinta a portofoliului a fost in medie de doar 55%, sub nivelul de maxim 95% stabilit prin prospect, datorita mediului investitional dificil caracterizat de o inflatie ridicata, si a riscului de recesiune in statele dezvoltate. In luna noiembrie, in zona euro inflatia s-a redus la 10%, pe fondul temperaturii dinamicii pretului materiilor prime, somajul atingand un minim istoric incepand cu luna octombrie, respectiv de 6.5%, iar economia zonei euro a incetinit la 0.3% in trimestrul III 2022. Conform Bancii Centrale Europene, economia zonei euro s-a deteriorat in trimestrul IV 2022, cu asteptari similare pentru trimestrul I 2023, pe fondul temperaturii activitatii economice si a conditiilor de finantare mai restrictive. Pe parcursul anului 2022, evolutia randamentelor titlurilor de stat a fost influentata de volatilitatea randamentelor titlurilor economiilor avansate datorita deteriorarii perceptiei de risc si perspectivei cresterii economice. Volatilitatea mediului economic si a randamentelor pietei monetare interbancare a fost determinata de socurile pe partea ofertei agregate, cresterile preturilor materiilor prime, incetinirea cresterii economice pe fondul reducerii productiei industriale si a profitabilitatii acesteia. Pe parcursul anului, lichiditatea pietei monetare interbancare s-a mentinut negativa, Banca Nationala acomodand atat facilitatea de creditare, cat si operatiuni repo pentru a asigura necesarul de lichiditate din piata. Curba randamentelor titlurilor de stat denuminate in RON a inregistrat un trend crescator pe toate maturitatile, cu o panta ascendenta incepand cu luna ianuarie, urmata de o usoara perioada de consolidare intre aprilie si iunie. Datorita decalajului dintre politicile monetare ale Bancii Centrale Europene si Federal Reserve, evolutia obligatiunilor in EUR si USD a inregistrat fluctuatii, indeosebi pe scadentele scurte si medii, crescand marja de dobanda fata de obligatiunile in RON. Dupa perioada de consolidare din vara, la jumatatea trimestrului III, datorita semnalelor si deciziilor Federal Reserve si Bancii Centrale Europene pentru mentinerea politicii monetare restrictive, pe piata titlurilor de stat, randamentul obligatiunilor, atat in lei cat si in EUR, si-a reluat trendul crescator. Randamentele titlurilor de stat cu scadenta la cinci ani au inregistrat o valoare CDS de 282 puncte de baza la finalul lunii decembrie 2022, fata de 76 de puncte de baza la inceputul anului 2022.

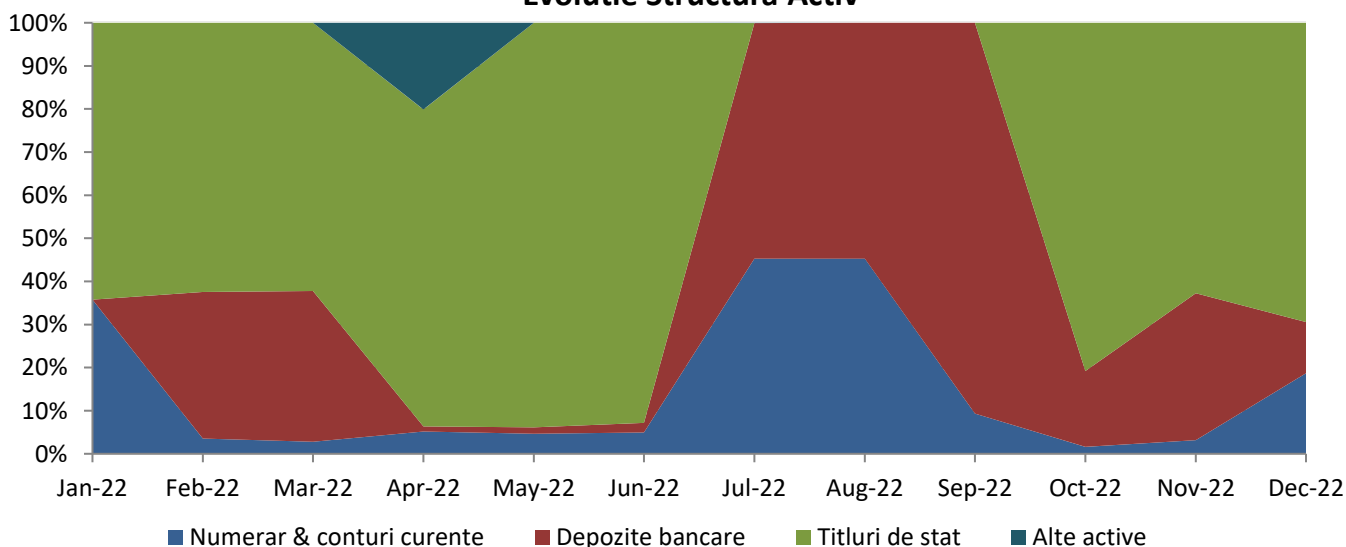
Situatia portofoliului la 31.12.2022

Structura Activ (EUR)

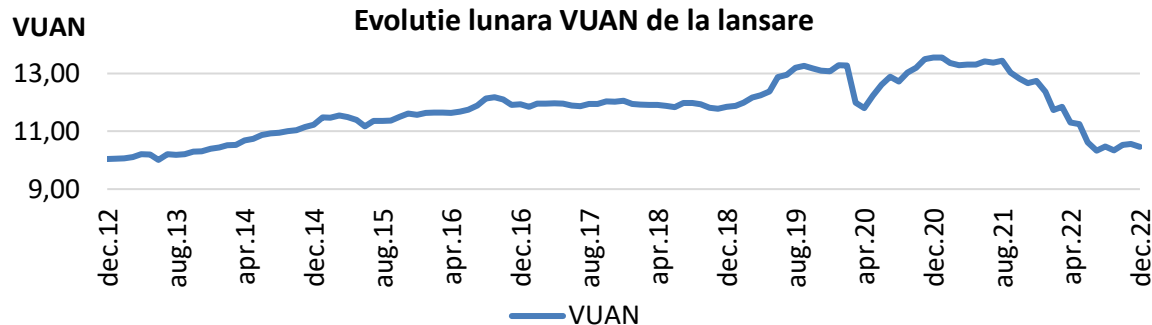
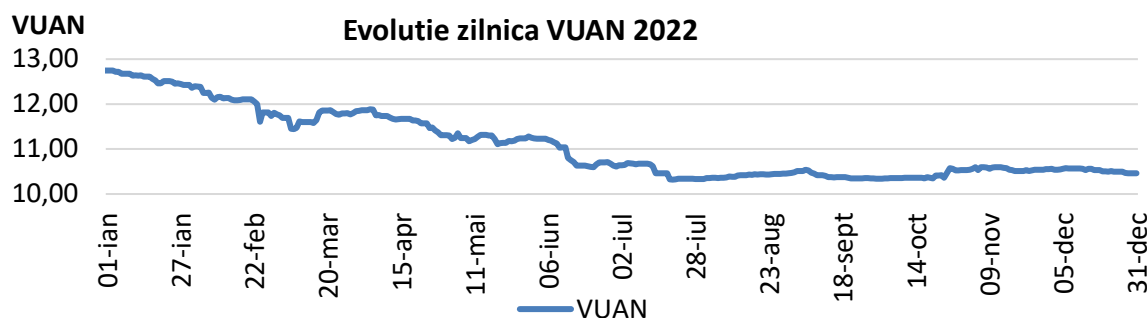


Pietele financiare au fost afectate negativ de asteptarile privind riscul de recesiune, in special in tarile dezvoltate, unde fundamentele economice s-au deteriorat in urma politicilor monetare restrictive, pe fondul rezilientei cererii si a cresterii costurilor de finantare. Evolutia portofoliului a fost influentata de reajustarile curbelor randamentelor aferente euro si usd pe fondul decalajului dintre ajustarea politicii monetare restrictive a Bancii Centrale Europene si a Federal Reserve. Cresterea randamentelor obligatiunilor in lei pe scadentele scurte si medii, maturitatea redusa a celor aflate deja in portofoliu, precum si pierderile generate de obligatiunile in EUR, au influentat ajustarea si reducerea la minim a dimensiunii tinta a portofoliului in perioada iulie-septembrie, si achizitionarea de obligatiuni si certificate de trezorerie in RON, pe scadente scurte si medii, pentru reducerea pierderilor. Valoarea VUAN a fost stabilizata in a doua parte a anului, recuperand doar partial scaderea acumulata in primul semestru. In trimestrul III, activele fondului au fost concentrate in depozite bancare si conturi curente pe fondul lipsei de atractivitate a plasamentelor in lei si euro. La finalul anului 2022, portofoliul FDI Monolith a fost constituit din obligatiuni emise de guvernul Romaniei denumite in euro in proportie de 49.64% si 50.36% in RON.

Evolutie Structura Activ



VIII. EVOLUTIA UNITATII DE FOND



Valoarea unitara a activului net a evoluat de la 12.7432 euro la inceputul anului la 10.4615 euro la sfarsitul lunii decembrie, inregistrand astfel o scadere de 17.91%.

IX. MODIFICARI IN ACTIVITATEA SI DOCUMENTELE FONDULUI

In anul 2022, nu au intervenit modificari in documentele Fondului.

X. DETERMINAREA SI REPARTIZAREA VENITURILOR

Veniturile Fondului provin din evolutia zilnica a valorii activelor precum si din alte drepturi din detinerile Fondului. Aceste venituri sunt determinate zilnic prin calcularea valorii activului net si sunt incorporate in activul Fondului. Fondul nu distribuie dividende, castig din plasamente regasindu-se in cresterea valorii unitatii de fond.

XI. REMUNERATII IN 2022

Societatea aplica o politica de remunerare compatibila cu administrarea solida si eficace a riscurilor si care nu incurajeza asumarea unor riscuri incompatibile cu profilul de risc al Fondurilor administrate. Politica mentioneaza componentele fixe si variabile ale remuneratiei oferite de Societate si se aplica tuturor categoriilor de personal care au un impact important asupra profilului de risc al Societatii astfel:

- (1) membriilor Consiliului de Administratie;
- (2) directorilor;
- (3) functiilor cu atributii de control: functia de conformitate, persoana responsabila cu administrarea riscului, director financiar, audit intern, comitet de audit;
- (4) alte categorii de personal ale carui actiuni au un impact semnificativ asupra profilului de risc al Societatii sau asupra fondurilor administrate: reprezentanti back-office, analiza, departament IT;

Cuantumul total al remuneratiilor plătite de SAI Atlas Asset Management in anul 2022 este prezentat in **Anexa 3** la prezentul raport.

Politica de remunerare este aprobată de către Consiliul de Administrație al Societății, care adoptă și evaluează cel puțin anual principiile generale ale politicii de remunerare și supraveghează punerea în aplicare a acestora. În anul 2022, în urma evaluării politicii de remunerare, s-a constatat că remunerațiile fixe au fost acordate cu respectarea principiilor de remunerare, așa cum au fost stabilite de către Consiliul de Administrație al SAI Atlas Asset Management SA și în conformitate cu prevederile legale și procedurile interne. Nu au fost constatate deficiente/nereguli.

În procesul de evaluare și remunerare a performanței individuale sunt luate în considerare criteriile de evaluare a postului (competențe și abilități personale, cunoștințele acumulate, calificările obținute, dezvoltarea personală, implicare activă în strategiile și proiectele Societății, contribuția personală la rezultatele echipei și ale Societății, angajamentul demonstrat de a-și continua desfășurarea activității în cadrul Societății). Criteriile cantitative sau calitative nu sunt luate în considerare în evaluarea performanței individuale ținând cont că SAI Atlas Asset Management SA nu acordă comisioane de performanță sau comisioane variabile salariaților.

XII. INFORMATII PRIVIND REGULAMENTUL (UE) 2365/2015

În anul 2022, Fondul nu a efectuat tranzacții cu instrumente financiare de tipul contractelor repo și nu a efectuat operațiuni de finanțare a Fondului prin instrumente financiare în sensul prevederilor Regulamentului UE nr. 2365/2015 privind transparența operațiunilor de finanțare prin instrumente financiare și transparența reutilizării și de modificare a Regulamentului (UE) nr. 648/2012.

XIII. GUVERNANTA CORPORATIVA

Sistemul de guvernanta din cadrul SAI Atlas Asset Management SA are la bază implementarea unui flux operational care să asigure îndeplinirea prevederilor legislative în materie de guvernanta corporativă. Scopul guvernantei corporative în cadrul SAI Atlas Asset Management SA este să asigure transparența și încredere în serviciile oferite de către SAI Atlas Asset Management SA.

În anul 2022 au fost respectate principiile guvernantei corporative prin:

- asigurarea unei structuri organizatorice transparente și adecvate;
- alocarea adecvată și separarea corespunzătoare a responsabilităților,
- administrarea corespunzătoare a riscurilor/managementului riscurilor prin monitorizarea permanentă a riscurilor SAI Atlas Asset Management SA de către persoana responsabilă cu administrarea riscului;
- adecvarea politicilor și strategiilor, precum și a mecanismelor de control intern, asigurarea unui sistem eficient de comunicare și de transmitere a informațiilor, aplicarea unor proceduri operaționale solide, ca să împiedice divulgarea informațiilor confidențiale;
- monitorizarea potențialelor conflicte de interese;
- îndeplinirea principiilor politicii de remunerare a angajaților;
- respectarea tuturor normelor și procedurilor interne ale Societății;
- includerea în procedurile/politicile interne a unor prevederi privind selectarea candidaturilor pentru persoanele din conducerea executivă/conducerea superioară, numirea persoanelor noi sau reînnoirea mandatului celor existente;

XIV.ALTE INFORMATII

- respectarea cerintelor privind externalizarea serviciilor de IT, contabilitate si audit, respectiv externalizarea acestor activitati nu deterioreaza sistemul de guvernanta al SAI Atlas Asset Management SA, nu creste riscul operational, furnizeaza servicii de calitate si nu impiedica supravegherea corespunzatoare a activitatii externalizate de catre A.S.F sau SAI Atlas Asset Management SA;
- functiile - cheie din cadrul SAI Atlas Asset Management SA au fost stabilite astfel incat sa fie adecvate structurii organizatorice si in conformitate cu reglementarile aplicabile acesteia.

Riscul este inerent in activitatile SAI Atlas Asset Management SA, dar acesta este gestionat intern printr-un proces continuu de identificare, masurare si monitorizare.

Raportul anual al **Fondului** a fost publicat in Buletinul A.S.F si pe site-ul Societatii de administrare www.atlas-am.ro.

Situatia activelor si obligatiilor **Fondului**, situatia detaliata a investitiilor la 31.12.2022 sunt prezentate in **Anexa 1 si Anexa 2**.

SITUATIA ACTIVELOR SI OBLIGATIILOR FONDULUI FDI MONOLITH DATA DE 31.12.2022

Denumire element	Inceputul perioadei de raportare 31.12.2021				Sfarsitul perioadei de raportare 31.12.2022				Diferente (RON)
	% din activul net	% din activul total	Valoare (moneda fondului)	Valoare (RON)	% din activul net	% din activul total	Valoare (moneda fondului)	Valoare (RON)	
1. Valori mobiliare și instrumente ale pieței monetare	65,33	65,27	622.219,9940	3.078.806,7522	69,56	69,41	255.301,9892	1.263.081,0614	-1.815.725,6908
1.1. valori mobiliare și instrumente ale pieței monetare admise sau tranzactionate pe o piață reglementată sau un sistem multilateral de tranzactionare din România (RO)	0,00	0,00	0,0000	0,0000	15,26	15,23	56.004,2747	277.075,5487	277.075,5487
1.1.1. Actiuni (RO)	0,00	0,00	0,0000	0,0000	0,00	0,00	0,0000	0,0000	0,0000
1.1.2. Alte valori asimilate (RO)	0,00	0,00	0,0000	0,0000	0,00	0,00	0,0000	0,0000	0,0000
1.1.3. Obligatiuni (RO), din care:	0,00	0,00	0,0000	0,0000	15,26	15,23	56.004,2747	277.075,5487	277.075,5487
1.1.3.1. Obligatiuni emise de administratia publica centrala (RO)	0,00	0,00	0,0000	0,0000	15,26	15,23	56.004,2747	277.075,5487	277.075,5487
1.1.3.2. Obligatiuni emise de administratia publica locala (RO)	0,00	0,00	0,0000	0,0000	0,00	0,00	0,0000	0,0000	0,0000
1.1.3.3. Obligatiuni corporative (RO)	0,00	0,00	0,0000	0,0000	0,00	0,00	0,0000	0,0000	0,0000
1.1.4. Alte titluri de creanta (RO)	0,00	0,00	0,0000	0,0000	0,00	0,00	0,0000	0,0000	0,0000
1.1.5. Alte valori mobiliare, instrumente ale pietei monetare (pe categorii) (RO)	0,00	0,00	0,0000	0,0000	0,00	0,00	0,0000	0,0000	0,0000
1.2. Valori mobiliare si instrumente ale pietei monetare admise sau tranzactionate pe o piață reglementată dintr-un stat membru (SM)	65,33	65,27	622.219,9940	3.078.806,7522	34,53	34,46	126.727,2123	626.970,2101	-2.451.836,5421
1.2.1. Actiuni (SM)	0,00	0,00	0,0000	0,0000	0,00	0,00	0,0000	0,0000	0,0000
1.2.2. Alte valori asimilate (SM)	0,00	0,00	0,0000	0,0000	0,00	0,00	0,0000	0,0000	0,0000
1.2.3. Obligatiuni (SM), din care:	65,33	65,27	622.219,9940	3.078.806,7522	34,53	34,46	126.727,2123	626.970,2101	-2.451.836,5421
1.2.3.1. Obligatiuni emise de administratia publica centrala (SM)	65,33	65,27	622.219,9940	3.078.806,7522	34,53	34,46	126.727,2123	626.970,2101	-2.451.836,5421
1.2.3.2. Obligatiuni emise de administratia publica locala (SM)	0,00	0,00	0,0000	0,0000	0,00	0,00	0,0000	0,0000	0,0000
1.2.3.3. Obligatiuni corporative (SM)	0,00	0,00	0,0000	0,0000	0,00	0,00	0,0000	0,0000	0,0000
1.2.4. Alte titluri de creanta (cu mentionarea pe tipuri si categorii de emitent) (SM)	0,00	0,00	0,0000	0,0000	0,00	0,00	0,0000	0,0000	0,0000
1.2.5. Alte valori mobiliare, instrumente ale pietei monetare (pe categorii) (SM)	0,00	0,00	0,0000	0,0000	0,00	0,00	0,0000	0,0000	0,0000
1.3. Valorile mobiliare admise sau tranzactionate pe o piață reglementată dintr-un stat tert Valori mobiliare si instrumente ale pietei monetare admise la cota oficiala a unei burse dintr-un stat tert sau negociate pe o alta piata reglementata dintr-un stat tert, care opereaza in mod regulat si este recunoscuta si deschisa publicului, aprobate de A.S.F (ST)	0,00	0,00	0,0000	0,0000	0,00	0,00	0,0000	0,0000	0,0000
1.3.1 Actiuni (ST)	0,00	0,00	0,0000	0,0000	0,00	0,00	0,0000	0,0000	0,0000
1.3.2. Alte valori asimilate (ST)	0,00	0,00	0,0000	0,0000	0,00	0,00	0,0000	0,0000	0,0000
1.3.3. Obligatiuni (ST), din care:	0,00	0,00	0,0000	0,0000	0,00	0,00	0,0000	0,0000	0,0000
1.3.3.1. Obligatiuni emise de administratia publica centrala (ST)	0,00	0,00	0,0000	0,0000	0,00	0,00	0,0000	0,0000	0,0000
1.3.3.2. Obligatiuni emise de administratia publica locala (ST)	0,00	0,00	0,0000	0,0000	0,00	0,00	0,0000	0,0000	0,0000
1.3.3.3. Obligatiuni corporative (ST)	0,00	0,00	0,0000	0,0000	0,00	0,00	0,0000	0,0000	0,0000
1.3.4. Alte titluri de creanta (cu mentionarea pe tipuri si categorii de emitent) (ST)	0,00	0,00	0,0000	0,0000	0,00	0,00	0,0000	0,0000	0,0000
1.3.5. Alte valori mobiliare, instrumente ale pietei monetare (pe categorii) (ST)	0,00	0,00	0,0000	0,0000	0,00	0,00	0,0000	0,0000	0,0000
2. Valori mobiliare nou emise, din care	0,00	0,00	0,0000	0,0000	0,00	0,00	0,0000	0,0000	0,0000
2.1. Actiuni	0,00	0,00	0,0000	0,0000	0,00	0,00	0,0000	0,0000	0,0000
2.2. Obligatiuni	0,00	0,00	0,0000	0,0000	0,00	0,00	0,0000	0,0000	0,0000
2.3. Drepturi de preferintă (ulterior înregistrării la un depozitar central, anterior admiterii la tranzactionare)	0,00	0,00	0,0000	0,0000	0,00	0,00	0,0000	0,0000	0,0000
3. Alte valori mobiliare si instrumente ale pietei monetare mentionate la art. 83 alin.(1) lit.a) din O.U.G. nr. 32/2012	0,00	0,00	0,0000	0,0000	19,77	19,73	72.570,5022	359.035,3026	359.035,3026
3.1. Actiuni neadmise la tranzactionare	0,00	0,00	0,0000	0,0000	0,00	0,00	0,0000	0,0000	0,0000
3.2. Actiuni tranzactionate în cadrul altor sisteme decât pietele reglementate	0,00	0,00	0,0000	0,0000	0,00	0,00	0,0000	0,0000	0,0000
3.3. Actiuni neadmise la tranzactionare evaluate la valoarea zero (lipsă situatii financiare actualizate depuse la Registrul Comertului)	0,00	0,00	0,0000	0,0000	0,00	0,00	0,0000	0,0000	0,0000

3.4. Obligatiuni neadmise la tranzactionare emise de administratia publica centrala	0,00	0,00	0,0000	0,0000	0,00	0,00	0,0000	0,0000	0,0000
3.5. Obligatiuni neadmise la tranzactionare emise de administratia publica locala	0,00	0,00	0,0000	0,0000	0,00	0,00	0,0000	0,0000	0,0000
3.6. Obligatiuni corporative neadmise la tranzactionare	0,00	0,00	0,0000	0,0000	0,00	0,00	0,0000	0,0000	0,0000
3.7. Efecte de comert	0,00	0,00	0,0000	0,0000	0,00	0,00	0,0000	0,0000	0,0000
3.8. Alte instrumente monetare	0,00	0,00	0,0000	0,0000	0,00	0,00	0,0000	0,0000	0,0000
4. Produse structurate admise sau tranzactionate pe o piata reglementata sau pe un sistem alternativ de tranzactionare, din care:	0,00	0,00	0,0000	0,0000	0,00	0,00	0,0000	0,0000	0,0000
4.1. Produse structurate admise sau tranzactionate pe o piata reglementata sau pe un sistem multilateral de tranzactionare din Romania (RO)	0,00	0,00	0,0000	0,0000	0,00	0,00	0,0000	0,0000	0,0000
4.1.1. Certificate index (RO)	0,00	0,00	0,0000	0,0000	0,00	0,00	0,0000	0,0000	0,0000
4.1.2. Certificate turbo (RO)	0,00	0,00	0,0000	0,0000	0,00	0,00	0,0000	0,0000	0,0000
4.1.3. Alte tipuri de produse structurate (RO)	0,00	0,00	0,0000	0,0000	0,00	0,00	0,0000	0,0000	0,0000
4.2. Produse structurate admise sau tranzactionate pe o piata reglementata sau pe un sistem multilateral de tranzactionare dintr-un stat membru (SM)	0,00	0,00	0,0000	0,0000	0,00	0,00	0,0000	0,0000	0,0000
4.2.1. Certificate index (SM)	0,00	0,00	0,0000	0,0000	0,00	0,00	0,0000	0,0000	0,0000
4.2.2. Certificate turbo (SM)	0,00	0,00	0,0000	0,0000	0,00	0,00	0,0000	0,0000	0,0000
4.2.3. Alte tipuri de produse structurate (SM)	0,00	0,00	0,0000	0,0000	0,00	0,00	0,0000	0,0000	0,0000
4.3. Produse structurate admise sau tranzactionate pe o piata reglementata sau pe un sistem multilateral de tranzactionare dintr-un stat tert (ST)	0,00	0,00	0,0000	0,0000	0,00	0,00	0,0000	0,0000	0,0000
4.3.1. Certificate index (ST)	0,00	0,00	0,0000	0,0000	0,00	0,00	0,0000	0,0000	0,0000
4.3.2. Certificate turbo (ST)	0,00	0,00	0,0000	0,0000	0,00	0,00	0,0000	0,0000	0,0000
4.3.3. Alte tipuri de produse structurate (ST)	0,00	0,00	0,0000	0,0000	0,00	0,00	0,0000	0,0000	0,0000
5. Depozite bancare	31,50	31,47	300.010,6250	1.484.482,5700	11,94	11,91	43.808,5439	216.738,4000	-1.267.744,1700
5.1. Depozite bancare constituite la institutii de credit din Romania (RO)	31,50	31,47	300.010,6250	1.484.482,5700	11,94	11,91	43.808,5439	216.738,4000	-1.267.744,1700
5.2. Depozite bancare constituite la institutii de credit dintr-un stat membru (SM)	0,00	0,00	0,0000	0,0000	0,00	0,00	0,0000	0,0000	0,0000
5.3. Depozite bancare constituite la institutii de credit dintr-un stat tert (ST)	0,00	0,00	0,0000	0,0000	0,00	0,00	0,0000	0,0000	0,0000
6. Instrumente financiare derivate tranzactionate pe o piata reglementata	0,00	0,00	0,0000	0,0000	0,00	0,00	0,0000	0,0000	0,0000
6.1. Instrumente financiare derivate tranzactionate pe o piata reglementata din Romania (RO)	0,00	0,00	0,0000	0,0000	0,00	0,00	0,0000	0,0000	0,0000
6.1.1. Contracte futures pe actiuni (RO)	0,00	0,00	0,0000	0,0000	0,00	0,00	0,0000	0,0000	0,0000
6.1.2. Contracte futures pe indici (RO)	0,00	0,00	0,0000	0,0000	0,00	0,00	0,0000	0,0000	0,0000
6.1.3. Contracte futures pe curs de schimb (RO)	0,00	0,00	0,0000	0,0000	0,00	0,00	0,0000	0,0000	0,0000
6.1.4. Contracte futures pe rata dobanzii (RO)	0,00	0,00	0,0000	0,0000	0,00	0,00	0,0000	0,0000	0,0000
6.1.5. Alte tipuri de contracte futures (RO)	0,00	0,00	0,0000	0,0000	0,00	0,00	0,0000	0,0000	0,0000
6.1.6. Optiuni pe curs de schimb (RO)	0,00	0,00	0,0000	0,0000	0,00	0,00	0,0000	0,0000	0,0000
6.1.7. Optiuni pe rata dobanzii (RO)	0,00	0,00	0,0000	0,0000	0,00	0,00	0,0000	0,0000	0,0000
6.1.8. Alte tipuri de optiuni (RO)	0,00	0,00	0,0000	0,0000	0,00	0,00	0,0000	0,0000	0,0000
6.2. Instrumente financiare derivate tranzactionate pe o piata reglementata dintr-un stat membru (SM)	0,00	0,00	0,0000	0,0000	0,00	0,00	0,0000	0,0000	0,0000
6.2.1. Contracte futures pe actiuni (SM)	0,00	0,00	0,0000	0,0000	0,00	0,00	0,0000	0,0000	0,0000
6.2.2. Contracte futures pe indici (SM)	0,00	0,00	0,0000	0,0000	0,00	0,00	0,0000	0,0000	0,0000
6.2.3. Contracte futures pe curs de schimb (SM)	0,00	0,00	0,0000	0,0000	0,00	0,00	0,0000	0,0000	0,0000
6.2.4. Contracte futures pe rata dobanzii (SM)	0,00	0,00	0,0000	0,0000	0,00	0,00	0,0000	0,0000	0,0000
6.2.5. Alte tipuri de contracte futures (SM)	0,00	0,00	0,0000	0,0000	0,00	0,00	0,0000	0,0000	0,0000
6.2.6. Optiuni pe curs de schimb (SM)	0,00	0,00	0,0000	0,0000	0,00	0,00	0,0000	0,0000	0,0000
6.2.7. Optiuni pe rata dobanzii (SM)	0,00	0,00	0,0000	0,0000	0,00	0,00	0,0000	0,0000	0,0000
6.2.8. Alte tipuri de optiuni (SM)	0,00	0,00	0,0000	0,0000	0,00	0,00	0,0000	0,0000	0,0000
6.3. Instrumente financiare derivate tranzactionate pe o piata reglementata dintr-un stat tert (ST)	0,00	0,00	0,0000	0,0000	0,00	0,00	0,0000	0,0000	0,0000
6.3.1. Contracte futures pe actiuni (ST)	0,00	0,00	0,0000	0,0000	0,00	0,00	0,0000	0,0000	0,0000
6.3.2. Contracte futures pe indici (ST)	0,00	0,00	0,0000	0,0000	0,00	0,00	0,0000	0,0000	0,0000
6.3.3. Contracte futures pe curs de schimb (ST)	0,00	0,00	0,0000	0,0000	0,00	0,00	0,0000	0,0000	0,0000
6.3.4. Contracte futures pe rata dobanzii (ST)	0,00	0,00	0,0000	0,0000	0,00	0,00	0,0000	0,0000	0,0000
6.3.5. Alte tipuri de contracte futures (ST)	0,00	0,00	0,0000	0,0000	0,00	0,00	0,0000	0,0000	0,0000
6.3.6. Optiuni pe curs de schimb (ST)	0,00	0,00	0,0000	0,0000	0,00	0,00	0,0000	0,0000	0,0000
6.3.7. Optiuni pe rata dobanzii (ST)	0,00	0,00	0,0000	0,0000	0,00	0,00	0,0000	0,0000	0,0000
6.3.8. Alte tipuri de optiuni (ST)	0,00	0,00	0,0000	0,0000	0,00	0,00	0,0000	0,0000	0,0000
6.4. Instrumente financiare derivate negociate in afara pietelor reglementate	0,00	0,00	0,0000	0,0000	0,00	0,00	0,0000	0,0000	0,0000
6.4.1. Contracte forward pe curs de schimb	0,00	0,00	0,0000	0,0000	0,00	0,00	0,0000	0,0000	0,0000
6.4.2. Contracte forward pe rata dobanzii	0,00	0,00	0,0000	0,0000	0,00	0,00	0,0000	0,0000	0,0000

6.4.3. Alte tipuri de contracte forward	0,00	0,00	0,0000	0,0000	0,00	0,00	0,0000	0,0000	0,0000
6.4.4. Contracte swap pe curs de schimb	0,00	0,00	0,0000	0,0000	0,00	0,00	0,0000	0,0000	0,0000
6.4.5. Contracte swap pe rata dobanzii	0,00	0,00	0,0000	0,0000	0,00	0,00	0,0000	0,0000	0,0000
6.4.6. Alte tipuri de contracte swap	0,00	0,00	0,0000	0,0000	0,00	0,00	0,0000	0,0000	0,0000
6.4.7. Contracte pe diferență (CFD) pe curs de schimb	0,00	0,00	0,0000	0,0000	0,00	0,00	0,0000	0,0000	0,0000
6.4.8. Contracte pe diferență (CFD) pe rata dobanzii	0,00	0,00	0,0000	0,0000	0,00	0,00	0,0000	0,0000	0,0000
6.4.9. Alte tipuri de contracte pe diferență (CFD)	0,00	0,00	0,0000	0,0000	0,00	0,00	0,0000	0,0000	0,0000
7. Disponibil în conturi curente și numerar	3,26	3,26	31.061,4679	153.695,2500	18,72	18,68	68.693,7898	339.855,6600	186.160,4100
8. Instrumente ale pieței monetare, altele decât cele tranzacționate pe o piață reglementată, conform art. 82 lit.g) din O.U.G. nr. 32/2012	0,00	0,00	0,0000	0,0000	0,00	0,00	0,0000	0,0000	0,0000
8.1. Titluri emise de de administrația publică centrală	0,00	0,00	0,0000	0,0000	0,00	0,00	0,0000	0,0000	0,0000
8.2. Certificate de depozit	0,00	0,00	0,0000	0,0000	0,00	0,00	0,0000	0,0000	0,0000
8.3. Contracte de report pe titluri emise de de administrația publică centrală	0,00	0,00	0,0000	0,0000	0,00	0,00	0,0000	0,0000	0,0000
8.4. Titluri-suport pentru operațiuni de report	0,00	0,00	0,0000	0,0000	0,00	0,00	0,0000	0,0000	0,0000
8.5. Alte tipuri de instrumente ale pieței monetare	0,00	0,00	0,0000	0,0000	0,00	0,00	0,0000	0,0000	0,0000
9. Titluri de participare la O.P.C.V.M. / AOPC	0,00	0,00	0,0000	0,0000	0,00	0,00	0,0000	0,0000	0,0000
9.1. Titluri de participare la O.P.C.V.M./A.O.P.C./F.I.A. admise la tranzacționare	0,00	0,00	0,0000	0,0000	0,00	0,00	0,0000	0,0000	0,0000
9.2. Titluri de participare la O.P.C.V.M./A.O.P.C./F.I.A. neadmise la tranzacționare	0,00	0,00	0,0000	0,0000	0,00	0,00	0,0000	0,0000	0,0000
10. Dividende sau alte drepturi de încasat	0,00	0,00	0,0000	0,0000	0,00	0,00	0,0000	0,0000	0,0000
10.1. Dividende de încasat	0,00	0,00	0,0000	0,0000	0,00	0,00	0,0000	0,0000	0,0000
10.2. Acțiuni distribuite fără contraprestatie în bani	0,00	0,00	0,0000	0,0000	0,00	0,00	0,0000	0,0000	0,0000
10.3. Acțiuni distribuite cu contraprestatie în bani	0,00	0,00	0,0000	0,0000	0,00	0,00	0,0000	0,0000	0,0000
10.4. Suma de plată pentru acțiuni distribuite cu contraprestatie în bani	0,00	0,00	0,0000	0,0000	0,00	0,00	0,0000	0,0000	0,0000
10.5. Suma de încasat pentru acțiuni unor societăți a căror li s-a redus capitalul social prin diminuarea valorii nominale	0,00	0,00	0,0000	0,0000	0,00	0,00	0,0000	0,0000	0,0000
10.6. Drepturi de preferință (anterior admiterii la tranzacționare și ulterior perioadei de tranzacționare)	0,00	0,00	0,0000	0,0000	0,00	0,00	0,0000	0,0000	0,0000
10.7. Principal și cupoane de încasat	0,00	0,00	0,0000	0,0000	0,00	0,00	0,0000	0,0000	0,0000
10.8. Alte drepturi de încasat	0,00	0,00	0,0000	0,0000	0,00	0,00	0,0000	0,0000	0,0000
12. Alte active	0,00	0,00	0,0000	0,0000	0,00	0,00	0,0000	0,0000	0,0000
12.1. Sume în tranzit bancar	0,00	0,00	0,0000	0,0000	0,00	0,00	0,0000	0,0000	0,0000
12.2. Sume în curs de decontare	0,00	0,00	0,0000	0,0000	0,00	0,00	0,0000	0,0000	0,0000
12.2.1. Sume în curs de decontare - cumpărări	0,00	0,00	0,0000	0,0000	0,00	0,00	0,0000	0,0000	0,0000
12.2.2. Sume în curs de decontare - vânzări	0,00	0,00	0,0000	0,0000	0,00	0,00	0,0000	0,0000	0,0000
12.3. Sume în curs de rezolvare (subscrieri)	0,00	0,00	0,0000	0,0000	0,00	0,00	0,0000	0,0000	0,0000
12.4. Sume în curs de rezolvare (rascumpărări)	0,00	0,00	0,0000	0,0000	0,00	0,00	0,0000	0,0000	0,0000
12.5. Sume blocate poziții închise	0,00	0,00	0,0000	0,0000	0,00	0,00	0,0000	0,0000	0,0000
12.6. Sume aflate la terți	0,00	0,00	0,0000	0,0000	0,00	0,00	0,0000	0,0000	0,0000
12.6.1. Sume aflate la SSIF	0,00	0,00	0,0000	0,0000	0,00	0,00	0,0000	0,0000	0,0000
12.6.2. Sume aflate la distribuitori	0,00	0,00	0,0000	0,0000	0,00	0,00	0,0000	0,0000	0,0000
12.7. Sume aferente titlurilor de participare nealocate	0,00	0,00	0,0000	0,0000	0,00	0,00	0,0000	0,0000	0,0000
12.8. Sume aferente deținerilor subunitare de titluri de participare	0,00	0,00	0,0000	0,0000	0,00	0,00	0,0000	0,0000	0,0000
TOTAL ACTIVE			953.292,0869	4.716.984,5800			367.804,3229	1.819.675,1100	-2.897.309,4700
TOTAL CHELTUIELI			807,6564	3.996,3600			768,0785	3.799,9900	-196,3700
1. Comisioane SAI	0,04	0,04	382,9451	1.894,8500	0,03	0,03	120,6759	597,0300	-1.297,8200
2. Comisioane depozitar	0,02	0,02	227,8525	1.127,4400	0,02	0,02	71,8024	355,2400	-772,2000
3. Comisioane intermediar	0,00	0,00	0,0000	0,0000	0,00	0,00	0,0000	0,0000	0,0000
4. Comisioane ASF	0,01	0,01	74,6742	369,5000	0,01	0,01	23,5318	116,4200	-253,0800
5. Comision audit	0,01	0,01	103,5300	512,2800	0,13	0,13	476,0000	2.354,9600	1.842,6800
6. Comision decontare	0,00	0,00	0,0000	0,0000	0,02	0,02	75,0000	371,0600	371,0600
7. Comision dividende	0,00	0,00	0,0000	0,0000	0,00	0,00	0,0000	0,0000	0,0000
8. Comisioane luni precedente	0,00	0,00	0,0000	0,0000	0,00	0,00	0,0000	0,0000	0,0000
9. Comisioane custodie	0,00	0,00	18,6546	92,3000	0,00	0,00	1,0684	5,2900	-87,0100
10. Rascumpărări de platit	0,00	0,00	0,0000	0,0000	0,00	0,00	0,0000	0,0000	0,0000
ACTIV NET			952.484,4305	4.712.988,2100			367.036,2444	1.815.875,1200	-2.897.113,0900

Situația valorii unitare a activului net

Denumire element	Perioada curentă	Perioada corespunzătoare a anului precedent	Diferențe
Valoare activ net	367.036,2400	952.484,4300	-585.448,1900
Numar de unitati de fond in circulatie	35.084,4371	74.744,3798	-39.659,9427
Valoarea unitara a activului net	10,4615	12,7432	-2,2817

FDI MONOLITH SITUAȚIA DETALIATĂ A INVESTIȚIILOR LA DATA DE 31.12.2022

Curs de conversie BNR din moneda fondului EUR/RON = 4.9474

I. Valori mobiliare admise sau tranzactionate pe o piață reglementată sau pe un sistem alternativ de tranzactionare din România

6. Obligatiuni admise la tranzactionare emise sau garantate de autorități ale administrației publice centrale

Emitent	Simbol	Cod ISIN	Data ultimei sedinte in care s-a tranzactionat	Nr. obligatiuni detinute	Data achizitie	Data cupon	Rata cupon	Data scadenta cupon	Valoare initială	Crestere zilnica	Dobanda cumulata	Discount/Prima cumulate	Pret piață	Valoare totală	Banca intermediară	Curs valutar BNR RON/EUR	Valoare in moneda fondului	Valoare actualizata curs BNR	Pondere in total obligatiuni emisiune	Pondere in activul total al O.P.C.
							%		RON	RON	RON	RON	RON	RON			EUR	RON	%	%
Ministerul Finantelor Publice	B2306A	RO1823DBN025	07.06.2022	14	26.10.2022	28.06.2022	4,25		68.159,3600	8,1507	1.516,0274		98,0631	70.160,1650	BRD	0,20213	14.181,2194	70.160,16	0,001	3,856
Ministerul Finantelor Publice	B2304A	RO1323DBN018	11.08.2016	20	22.11.2022	26.04.2022	5,85		198.593,6400	32,0548	7.981,6438		99,4669	206.915,3839	BRD	0,20213	41.823,0553	206.915,38	0,002	11,371
TOTAL														277.075,5489			56.004,2747	277.075,55		15,227

II. Valori mobiliare admise sau tranzactionate pe o piață reglementată sau pe un sistem alternativ de tranzactionare din alt stat membru

4. Obligatiuni admise la tranzactionare emise sau garantate de autorități ale administrației publice centrale

Moneda EUR.

Emitent	Simbol	Cod ISIN	Data ultimei sedinte in care s-a tranzactionat	Nr. obligatiuni detinute	Data achizitie	Data cupon	Rata cupon	Data scadenta cupon	Valoare initială	Crestere zilnica	Dobanda cumulata	Discount/Prima cumulate	Pret piață	Valoare totală	Banca intermediară	Valoare in moneda fondului	Valoare actualizata curs BNR	Pondere in total obligatiuni emisiune	Pondere in activul total al O.P.C.
							%		EUR	EUR	EUR	EUR	EUR	EUR		EUR	RON	%	%
Ministerul Finantelor Publice	XS2364199757	XS2364199757	30.12.2022	66	13.12.2022	13.07.2022	1,75	13.07.2023	49.005,0000	3,1644	541,1096		70,3250	46.955,6096	CITIBANK	46.955,6096	232.308,18	0,004	12,766
Ministerul Finantelor Publice	XS2364199757	XS2364199757	30.12.2022	40	28.12.2022	13.07.2022	1,75	13.07.2023	28.100,0000	1,9178	327,9452		70,3250	28.457,9452	CITIBANK	28.457,9452	140.792,84	0,003	7,737
Ministerul Finantelor Publice	XS2538441598	XS2538441598	30.12.2022	50	21.12.2022	27.09.2022	6,625	27.09.2023	50.827,1900	9,0753	862,1575		100,9030	51.313,6575		51.313,6575	253.869,19	0,007	13,951
TOTAL														126.727,2123		126.727,2123	626.970,21		34,455

IX. Disponibil în conturi curente si numerar

1. Disponibil in conturi curente si numerar in lei

Moneda RON.

Denumire banca	Valoare curenta	Curs valutar BNR RON/EUR	Valoare in moneda fondului	Valoare actualizata curs BNR	Pondere in activul total al O.P.C.
	RON		EUR	RON	%
BRD - GROUPE SOCIETE GENERALE	6.549,4500	0,20213	1.323,8166	6.549,45	0,360
INTESA SANPAOLO BANK ROMANIA	0,0000	0,20213	0,0000	0,00	0,000
FIRST BANK	28,6200	0,20213	5,7849	28,62	0,002
TOTAL	6.578,0700		1.329,6015	6.578,07	0,361

2. Disponibil în conturi curente si numerar denuminate in valuta

Disponibil in conturi curente si numerar denuminate in EUR.

Denumire banca	Valoare curenta	Valoare in moneda fondului	Valoare actualizata curs BNR	Pondere in activul total al O.P.C.
	EUR	EUR	RON	%
BRD - GROUPE SOCIETE GENERALE	0,0000	0,0000	0,00	0,000
BRD - GROUPE SOCIETE GENERALE	66,792,6800	66,792,6800	330,450,11	18,160
INTESA SANPAOLO BANK ROMANIA	0,0000	0,0000	0,00	0,000
FIRST BANK	59,8000	59,8000	295,85	0,016
TOTAL	66,852,4800	66,852,4800	330,745,96	18,176

Disponibil in conturi curente si numerar denuminate in USD.

Denumire banca	Valoare curenta	Curs valutar BNR USD/EUR	Valoare in moneda fondului	Valoare actualizata curs BNR	Pondere in activul total al O.P.C.
	USD		EUR	RON	%
BRD - GROUPE SOCIETE GENERALE	546,2300	0,93680	511,7083	2.531,63	0,139
TOTAL	546,2300		511,7083	2.531,63	0,139

X. Depozite bancare

1. Depozite bancare denuminate in lei

Moneda RON.

Denumire bancă	Data constituirii	Data scadentei	Rata dobanzii	Valoare		Dobânda cumulată	Valoare totală	Curs valutar BNR RON/EUR	Valoare totală în moneda fondului		Pondere în activul total al O.P.C.
				inițială	Creștere zilnică				EUR	RON	
			%	RON	RON	RON	RON		EUR	RON	%
INTESA SANPAOLO BANK ROMANIA	08.12.2022	09.01.2023	8	95.000,00	21.1111	485.5556	95.485,56	0,20213	19.300,1487	95.485,56	5,247
INTESA SANPAOLO BANK ROMANIA	28.12.2022	27.01.2023	6	120.000,00	20,0000	60,0000	120.060,00	0,20213	24.267,2919	120.060,00	6,598
INTESA SANPAOLO BANK ROMANIA	30.12.2022	03.01.2023	4,85	938,56	0,1264	0,1264	938,69	0,20213	189,7333	938,69	0,052
TOTAL							216.484,24		43.757,1739	216.484,25	11,897

2. Depozite bancare denuminate în valută în România

Moneda EUR.

Denumire bancă	Data constituirii	Data scadentei	Rata dobanzii	Valoare		Dobânda cumulată	Valoare totală	Valoare totală în moneda fondului	Valoare actualizată curs BNR	Pondere în activul total al O.P.C.
				inițială	Creștere zilnică					
			%	EUR	EUR	EUR	EUR	EUR	RON	%
INTESA SANPAOLO BANK ROMANIA	30.12.2022	03.01.2023	0	51,37	0,0000	0,0000	51,37	51,3700	254,15	0,014
TOTAL							51,37	51,3700	254,15	0,014

XIII. Instrumente ale pieței monetare, altele decât cele tranzacționate pe o piață reglementată, conform art. 82 lit.g) din O.U.G. nr. 32/2012

Moneda RON.

Seria emisiunii	Tipul de instrument	Nr. titluri deținute	Data achizitiei	Data scadența	Valoarea inițială		Dobânda cumulată	Discount/Prima cumulate	Valoare totală	Curs Valutar BNR RON/EUR	Valoarea în moneda fondului	Valoarea actualizată curs BNR	Pondere în total instrumente similare	Pondere în activul total al O.P.C.
					RON	RON								
					RON	RON	RON	RON	RON		EUR	RON	%	%
ROK862CR3924	CT	32	24.11.2022	22.03.2023	156.433,3200	31,2867	1.032,4599		157.465,7787	0,20213	31.827,9862	157.465,78	0,053	8,654
RO7K27XQT3S4	CT	13	26.10.2022	29.03.2023	62.979,0700	13,2956	850,9172		63.829,9872	0,20213	12.901,7236	63.829,99	0,022	3,508
RO7K27XQT3S4	CT	13	28.11.2022	29.03.2023	63.489,1700	12,4862	412,0447		63.901,2147	0,20213	12.916,1205	63.901,21	0,022	3,512
ROD9TE7MEES0	OS	15	26.10.2022	25.09.2023	72.474,4900	9,0411	876,9863		73.838,3216	0,20213	14.924,6719	73.838,32	0,083	4,058
TOTAL									359.035,3022		72.570,5022	359.035,30		19,731

XVI. Alte active

Moneda RON.

Denumire	Valoare curentă	Curs Valutar BNR RON/EUR	Valoare în moneda fondului	Valoare actualizată curs BNR	Pondere în activul total al O.P.C.
	RON		EUR	RON	%
Sume în tranzit	182,7900	0,20221	36,9616	182,79	0,005
TOTAL	182,7900		36,9616	182,79	0,005

XVII. Cheltuieli

Moneda EUR.

Denumire	Valoare curentă	Valoarea în moneda fondului		Valoarea actualizată curs BNR
		EUR	RON	
COMISION ADMINISTRARE	285,4334	285,4334	1.411,58	
COMISION ASF	55,6595	55,6595	275,26	
COMISION DEPOZITARE	169,8330	169,8330	839,89	
Comision audit	236,0421	236,0421	1.167,32	
TOTAL	746,9680	746,9680	3.694,05	

Moneda RON.

Denumire	Valoare curentă	Curs valutar BNR RON/EUR	Valoarea în moneda fondului	
			EUR	RON
COMISION CUSTODIE	58,1208	0,20221	11,7525	58,12
TOTAL	58,1208		11,7525	58,12

Indicatori /sume brute	Sume aferente activitatii desfasurate in anul supus raportarii (lei)	Sume platite efectiv in cursul anului supus raportarii (lei)	Sume de platit in cursul anului de transmitere a raportarii (n+1) sau amanate (lei)	Numar beneficiari
1. Remuneratii acordate intregului personal SAI/AFIA (inclusiv functiile externalizate):	2.901.227,98	2.892.396,87	0,00	16
<i>Remuneratii fixe</i>	2.901.227,98	2.892.396,87	0,00	16
<i>Remuneratii variabile exceptand comisiunile de performanta, din care:</i>	0,00	0,00	0,00	-
- <i>numerar</i>	0,00	0,00	0,00	-
- <i>alte forme(cu indicarea separata a fiecarei categorii)</i>	0,00	0,00	0,00	-
2. Remuneratii acordate personalului identificat al SAI/AFIA (inclusiv functiile externalizate):	2.830.893,87	2.822.062,76	0,00	15
A. Membrii CA/CS, din care:	1.042.080,00	1.042.080,00	0,00	3
<i>Remuneratii fixe</i>	1.042.080,00	1.042.080,00	0,00	-
<i>Remuneratii variabile exceptand comisiunile de performanta, din care:</i>	0,00	0,00	0,00	-
- <i>numerar</i>	0,00	0,00	0,00	-
- <i>alte forme(cu indicarea separata a fiecarei categorii)</i>	0,00	0,00	0,00	-
B. Directori /membrii Directorat din care:	381.552,00	381.552,00	0,00	2
<i>Remuneratii fixe</i>	381.552,00	381.552,00	0,00	-
<i>Remuneratii variabile exceptand comisiunile de performanta, din care:</i>	0,00	0,00	0,00	-
- <i>numerar</i>	0,00	0,00	0,00	-
- <i>alte forme</i>	0,00	0,00	0,00	-
C. Functii cu atributii de control - functia de conformitate, persoana responsabila cu administrarea riscului, director financiar, audit intern, comitet de audit :	687.376,50	678.545,39	0,00	5
<i>Remuneratii fixe</i>	687.376,50	678.545,39	0,00	-
<i>Remuneratii variabile exceptand comisiunile de performanta, din care:</i>	0,00	0,00	0,00	-
- <i>numerar</i>	0,00	0,00	0,00	-
- <i>alte forme</i>	0,00	0,00	0,00	-
D. Alte functii decat cele indicate la lit. A-C de mai sus,incluse in categoria personalului identificat - reprezentant Back-office, analiza, departament IT	719.885,37	719.885,37	0,00	6
<i>Remuneratii fixe</i>	719.885,37	719.885,37	0,00	-
<i>Remuneratii variabile exceptand comisiunile de performanta, din care:</i>	0,00	0,00	0,00	-
- <i>numerar</i>	0,00	0,00	0,00	-
- <i>alte forme</i>	0,00	0,00	0,00	-