

**Fond de Investitii Alternative
DCP INVESTITII**

Raportul administratorilor la 31.12.2022

Performanta anualizata an calendaristic (%)

	2022	2021	2020
FII DCP Investitii	3.84%	13.94%	-10.76%

Fond lansat in Noi 2012*Raport de activitate
FIA DCP INVESTITII 2022****I. INFORMATII FOND**

Fondul de Investitii Alternative DCP Investitii, initiat si administrat de S.A.I. ATLAS ASSET MANAGEMENT S.A., constituit prin contractul de societate, fara personalitate juridica, in conformitate cu dispozitiile Codului Civil, ale Legii nr. 243/2019, si ale Regulamentului nr. 7/2020, este autorizat de ASF prin Autorizatia nr. 247/22.12.2021 si este inregistrat cu nr. CSC09FIAIR/400015 in Registrul public al A.S.F. Fondul de Investitii Alternative DCP Investitii se adreseaza persoanelor fizice si juridice dispuse sa isi asume un risc ridicat al investitiei. Fondul investește cu preponderenta în instrumente financiare cotate la Bursa de Valori București sau pe alte piețe reglementate din UE si/sau state terte membre G7 si/sau OCDE precum și în instrumente financiare derivate tranzacționate pe piețele financiare din România dar si internationale.

**II. GENERALITATI
SOCIETATEA DE
ADMINISTRARE**

Societatea de administrare a fost autorizată de C.N.V.M. (A.S.F) prin Decizia nr. 607/14.04.2009 si inregistrata in Registrul Public al A.S.F in sectiunea „ Societati de administrare a investitiilor” cu nr.PJRO5SAIR/400030 si in Registrul public al ASF in sectiunea „Administratori de fonduri de investitii alternative” cu nr. PJR07.1AFIAA/400006, avand sediul in Bucuresti, sector 1, Soseaua Bucuresti-Ploiesti, nr. 7A, etaj 6, tel: 021 361 78 21 ; fax: 021 361 78 22; e-mail contact@atlas-am.ro, adresa web www.atlas-am.ro.

**III. DISTRIBUTIA
UNITATILOR DE FOND**

Subscrierea si rascumpararea unitatilor de fond se realizeaza doar la sediul SAI Atlas Asset Management SA din Bucuresti, sector 1, Soseaua Bucuresti - Ploiesti, nr. 7A, etaj 6 biroul 1. SAI Atlas Asset Management SA nu are contracte de distributie cu alti distribuitori nefiind necesar un control ex-post privind monitorizarea „piețelor-țintă” și a canalelor de distribuție ale titlurilor de participare ale Fondului.

**IV. SITUATIA
VENITURILOR SI A
CONTULUI DE
CAPITAL**

Situatia financiara anuala a **Fondului** este anexata prezentului raport.

**V. CONTEXTUL
INTERNATIONAL 2022**

Contextul international in anul 2022 a fost caracterizat de incertitudine si riscuri considerabile declansate de prelungirea razboiului din Ucraina precum si de extinderea sanctiunilor impuse Rusiei. Pe plan local, in luna Aprilie, Fitch a confirmat rating-ul suveran al Romaniei la „BBB minus” cu perspectiva negativa, aceasta fiind ultima nota din categoria investment-grade, fiind sustinut de „apartenenta la UE si fluxurile de capital care sprijina mediul investitional, contrabalansate de un deficit bugetar si un deficit de cont mai ridicate in comparatie cu deficitele altor tari, cu performante scazute privind consolidarea bugetara, precum si rigiditati crescute ale bugetului, dar si o pozitie de debitor extern net relativ ridicata”. Conform minutei Bancii Nationale a Romaniei din luna Mai, „prelungirea razboiului din Ucraina si extinderea sanctiunilor impuse Rusiei genereaza incertitudini si riscuri considerabile la adresa perspectivei activitatii economice, implicit a evolutiei pe termen mediu a inflatiei, prin efectele posibil mai mari exercitate, pe multiple cai, asupra puterii de cumparare si increderii consumatorilor, precum si asupra activitatii, profiturilor si planurilor de investitii ale firmelor, dar si prin potentiala afectare mai severa a economiei europene si globale si a perceptiei de risc asupra economiilor din regiune, cu impact nefavorabil asupra costurilor de finantare”.

**S.A.I. ATLAS ASSET MANAGEMENT S.A.**

Soseaua Bucuresti – Ploiesti, nr. 7A, Et. 6 biroul 1, Sector 1, Bucuresti, Romania, Cod postal 013682

Tel: 0213.317.821, 0213.617.770, 0371.306.540 Fax: 0213.617.822

contact@atlas-am.ro

Razboiul din Rusia a generat blocaje in lanturile de aprovizionare si productie, cotatiile produselor energetice si agroalimentare inregistrand cresteri semnificative. Seceta prelungita la nivel european a avut de asemenea un impact negativ asupra cotatiilor principalelor materii prime. Sanctiunile impuse asupra Rusiei au crescut temerile privind inflatia si riscul de recesiune la nivel global. Mediul economic din zona euro a fost dominat de o inflatie in crestere, deteriorarea asteptarilor privind inflatia si a perceptiei de risc, reducerea volumului de activitate economica si o cerere agregata relativ constanta, ce a compensat doar partial politica fiscala restrictiva. In acest context, politica monetara a Federal Reserve, precum si cea a Bancii Centrale Europene a fost restrictiva, influentand si bancile centrale din regiune. Incepand cu luna martie si pana la jumatatea anului, randamentele titlurilor de stat din Romania, in special scadentele pe termen mediu si lung, au inregistrat cresteri semnificative, datorita asteptarilor privind o eventuala majorare a ritmului de inasprire a politicii monetare la nivel global. Cotatiile CDS aferente obligatiunilor romanesti denumite in USD, cu maturitate de cinci si respectiv zece ani, au inregistrat un trend crescator pe parcursul intregului an. In prima parte a anului, datorita cresterii relative a atractivitatii plasamentelor in moneda nationala, leul a manifestat o tendinta usoara de apreciere, care s-a corectat in totalitate incepand cu luna septembrie, atat fata de moneda euro, cat si fata de dolarul SUA. Similar, in SUA, randamentele obligatiunilor pe termen lung au inregistrat cel mai ridicat nivel din ultimii zece ani, datorita scaderii randamentelor in economiile din zona euro si din regiune. Ajustarea differentialului euro dolar s-a realizat in functie de disparitatea dintre ajustarea politicii Fed si a Bancii Centrale Europene, precum si modificarea perceptiei de risc. Nivelul ridicat al inflatiei la nivel global a generat cresterea valorii dolarului SUA in raport cu euro, si o scadere a pretului aurului si a majoritatii metalelor. In ceea ce priveste productia de semiconductori, aceasta a inregistrat din nou scaderi pe fondul resurgentei pandemiei de Covid-19 in China, unde, in luna Septembrie, au fost impuse noi restrictii privind Covid-19, in timp ce in SUA au fost deblocate subventii in valoare de 52 miliarde USD. In trimestrul III 2022, pretul titeiului Brent a inregistrat un trend negativ, ajungand la o valoare de 90 USD/bbl, datorita reducerii activitatii economice, in timp ce pretul gazelor naturale, si in special cel al energiei electrice, au inregistrat cresteri, pe fondul sanctiunilor impuse Rusiei si a secetei din vara, dar si pe fondul cererii relativ mai mari datorita cresterii sezoniere a consumului de electricitate. Decalajul intre balansarea politicilor fiscale si a celor monetare ale Federal Reserve, Bancii Centrale Europene, precum si temerile privind o potentiala recesiune, au determinat bancile centrale din Europa Centrala si de Est sa incetineasca ritmul de inasprire al politicilor monetare proprii, ceea ce a condus la deprecierea monedelor din regiune. Cursurile de schimb ale zlotului si forintului au inregistrat cele mai mari depreciere. Datorita perspectivei unei recesiuni, Banca Centrala Europeana a cerut ca proiectiile privind capitalul pentru 2023 sa tina cont de inflatia ridicata, precum si de perspectiva acesteia, indemnand bancile sa fie reticente in acordarea de dividende, chiar si in conditiile unui mediu de dobanda ridicat si a unei valori inca reduse a creditelor neperformante. In acelasi timp, in luna Decembrie, Banca Centrala Europeana a extins liniile de finantare pentru bancile centrale din zona non-euro pana la data de 15 ianuarie 2024. Temerile Bancii Centrale Europene au alimentat suplimentar conditiile unei pietei de tip „bear”, desi luna Decembrie a beneficiat de un optimism ceva mai ridicat, principalii indici bursieri recuperand din pierderile anterioare.



**VI.CONTEXTUL SI
EVOLUTIA
MACROECONOMICA
LA NIVEL LOCAL**

În anul 2022, piețele de capital au fost afectate de volatilitate ridicată, datorită mediului afectat de inflația ridicată, de războiul din Ucraina și a temerilor privind riscul de recesiune. În acest context, indicii BVB au înregistrat pierderi în prima parte a anului, care au fost însă recuperate integral în trimestrul II, având o evoluție moderată până la finalul trimestrului III. La finalul lunii septembrie, indicii bursieri au afișat scaderi ample după ce majoritatea piețelor de capital internaționale s-au corectat pe fondul temerilor cu privire la creșterea ratelor de dobândă și posibilitatea unei recesiuni în piețele dezvoltate. În ultima ședință de tranzacționare a lunii noiembrie, indicele BET a afișat un nivel de 11.730 de puncte, în timp ce BET-TR a înregistrat o creștere de 8.6%, ajungând la o valoare de 22.817 puncte. În primele 11 luni, valoarea totală de tranzacționare a fost de 18.8 miliarde RON, echivalentul a 3.8 miliarde euro, în creștere cu 8.3% an/an. Contextul macroeconomic intern a fost influențat de șocurile globale pe partea ofertei, pe fondul declanșării războiului din Ucraina și de sancțiunile instituite Rusiei la nivel internațional. Acestea au determinat creșterea rapidă a inflației la nivel global, cât și modificarea politicii monetare la nivelul Uniunii Europene, dar și a Federal Reserve. Conform datelor statistice, în trimestrul III și IV 2022, activitatea economică și-a diminuat creșterea în condițiile reducerii consumului privat. În trimestrul III 2022, PIB a crescut cu 4% an/an față de 5.1% an/an, valoare înregistrată în trimestrul II. Din punct de vedere al utilizării PIB, cheltuielile pentru consumul final al gospodăriilor populației s-au majorat în volum cu 3.1% contribuind cu 1.7% la creșterea PIB, iar formarea brută de capital fix a contribuit cu o creștere de 3.8% an/an. Formarea brută de capital fix a înregistrat un volum de activitate în creștere cu 13% an/an. Exportul net a contribuit negativ cu 2.4% an/an față de o scădere de 7.2% an/an în trimestrul II. Contribuția exportului net a fost negativă datorită reducerii avansului exporturilor de bunuri și servicii, în timp ce volumul importurilor de bunuri și servicii s-a diminuat pe fondul restrângerii cererii agregate. Exporturile și-au atenuat ritmul de creștere datorită reducerii volumului de activitate în industriile energointensive, ceea ce a crescut deficitul comercial și cel de cont curent, deficitul comercial ajungând la 27 miliarde EUR la finalul lunii Octombrie. Pe categorii de resurse, comerțul cu ridicata și cu amănuntul a înregistrat o creștere de 0.8% an/an, cu o pondere de 15.4% la formarea PIB, iar volumul de activitate s-a majorat la 5.1%. În trimestrul III 2022, industria a avut o contribuție negativă de 0.7% an/an la creșterea PIB și o contribuție de 20.7% la formarea PIB, iar agricultura a scăzut cu 1.7% an/an, contribuind cu 11% la formarea PIB, iar volumul de activitate s-a redus cu 4.6% an/an. În trimestrul IV 2022, economia României a încetinit semnificativ sub impactul mediului extern, însă față de același trimestru din 2021, rata de creștere este considerată a fi suficient de mare datorită efectului de bază. În prima lună din trimestrul IV 2022, volumul lucrărilor de construcții a înregistrat o creștere de 34.3% an/an și de 9.5% față de luna anterioară, evidențiată de lucrările de reparații capitale, care au înregistrat o creștere de 76.6% an/an, lucrările de construcții noi care au crescut cu 31.3% an/an, în timp ce lucrările de întreținere și reparații curente au înregistrat o creștere de 28% an/an. Producția industrială a continuat să-și atenueze contractia în termeni anuali, înregistrând o scădere de 2.6% în luna octombrie față de septembrie, datorită scăderii industriei prelucrătoare cu 3.2%, în timp ce industria extractivă, producția și furnizarea de energie electrică și termică au crescut cu 2.5% și respectiv 0.5%. Scăderea industriei la nivelul trimestrului II și III a fost determinată de criza energetică și dificultățile din lanțurile globale de aprovizionare, în trimestrul II valoarea adăugată brută reducându-se cu 1.4% an/an.



Costul unitar cu forta de munca din industrie a crescut pe fondul reducerii productivitatii, mai ales in sectoarele industriale afectate de criza energetica. Cele mai semnificative reduceri de activitate au fost inregistrate in sectorul metalurgic, chimic si prelucrarea lemnului, ce au inregistrat in termeni anuali scaderi de pana la 20%. In conditiile unei inflatii ridicate, in trimestrul III, rata somajului s-a mentinut la un nivel moderat de 5.4%, in crestere cu 0.1 puncte procentuale fata de cea inregistrata in trimestrul II, pe fondul restrangerii usoare a cererii fortei de munca. Pe piata muncii, efectivul salariatilor din economie si-a diminuat cresterea in perioada iunie-iulie pe seama evolutiilor din sectorul privat, pe fondul influentelor de natura ciclica, dar si structurale. Mediul economic afectat de costurile de productie in crestere au generat o inflatie ridicata, reflectata in preturile de consum pe fondul rezilientei cererii, iar politica monetara a devenit restrictiva. In noiembrie 2022, rata inflatiei a ajuns la 16.8%, desi ritmul de crestere lunar a stagnat la 1.3% atat in noiembrie cat si in octombrie, dupa o valoare de 6.7% la inceputul anului. Pe parcursul anului 2022, conditiile lichiditatii aferente pietei monetare interbancare au fost restranse, iar ratele dobanzilor pe termen scurt si mediu s-au mentinut pe un trend ascendent pana la finalul anului, chiar si in contextul politicii monetare restrictive a BNR. Banca Nationala a Romaniei a ridicat dobanda de politica monetara de la un nivel de 2.0% la inceputul lunii ianuarie, pana la un nivel de 6.75% la finalul lunii noiembrie, desi in trimestrul III au existat accente dezinflationiste pe fondul masurilor guvernamentale pentru compensarea pretului la pompa, precum si a cotationii in scadere a titeiului Brent. Banca Nationala a Romaniei a pastrat un control ferm asupra lichiditatii din piata, ancorand anticipatiile inflationiste, prin intermediul reajustarii inclinatiei marginale spre economisire si restrangerea partiala a cererii agregate, pe fondul cresterii ratelor de dobanda, care insa a compensat doar partial ritmul de crestere a ratei inflatiei. In prima parte a trimestrului III, pe fondul inrautatirii perspectivelor principalelor economii europene, leul a inceput sa se aprecieze atat fata de euro cat si fata de dolarul SUA, iar randamentele plasamentelor in moneda nationala au fost relativ mai atractive, pe fondul deteriorarii randamentelor pe termen lung din economiile aferente zonei euro si din regiune. Costurile de finantare pe pietele externe au inregistrat cresteri datorita deteriorarii perceptiei de risc fata de tarile emergente in conditiile riscului de recesiune in cele dezvoltate, influentand negativ valorile CDS. Randamentele titlurilor de stat cu scadenta la cinci ani au inregistrat o valoare CDS de 282 puncte de baza la finalul lunii decembrie 2022, fata de 76 de puncte de baza la inceputul anului 2022. Pe langa cresterea ratelor de dobanda de politica monetara, mediul economic a fost influentat si de masuri fiscale de compensare a impactului cresterii preturilor, cum este OUG 27/2022, prin care s-a compensat pretul de achizitie al energiei electrice la nivelul consumatorului final, si pierderile inregistrate la nivel operational ale principalelor companii din sectorul energetic. Deficitul bugetar a inregistrat in trimestrul III o valoare de 18.2 miliarde RON, sau 1.3% din PIB, fata de 10.5 miliarde RON sau 0.9% din PIB in aceeasi perioada a anului trecut. La finalul lunii noiembrie 2022, datoria externa pe termen lung a fost de 97 miliarde RON, sau 67.8% din totalul datoriei externe, in scadere cu 0.1% fata de inceputul anului 2022. Creditul neguvernamental a avut o evolutie negativa pana in luna septembrie, cand a inregistrat o crestere de 16% an/an, ponderea componentei in lei in creditul acordat sectorului privat reducandu-se la 70.6% in septembrie fata de 71.8% in luna august, creditul in valuta inregistrand un ritm de crestere mai ridicat fata de componenta in lei. La finalul lunii noiembrie, soldul creditului neguvernamental a fost de 364 miliarde lei, in crestere cu 13.2% an/an.



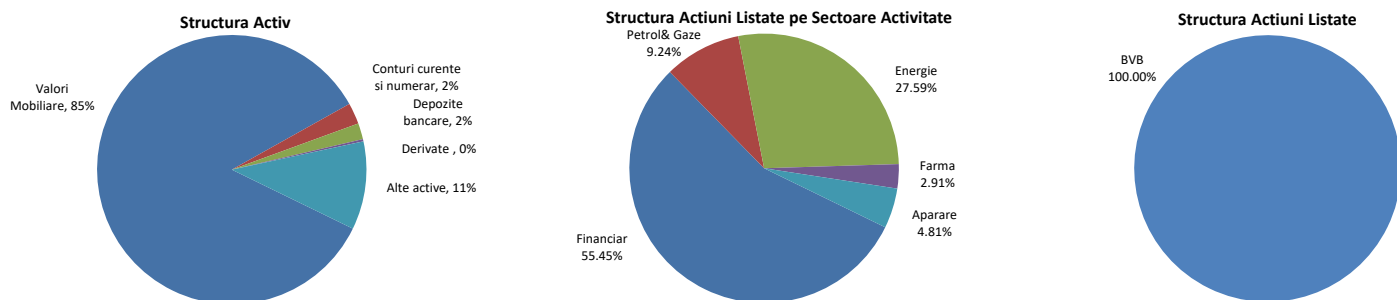
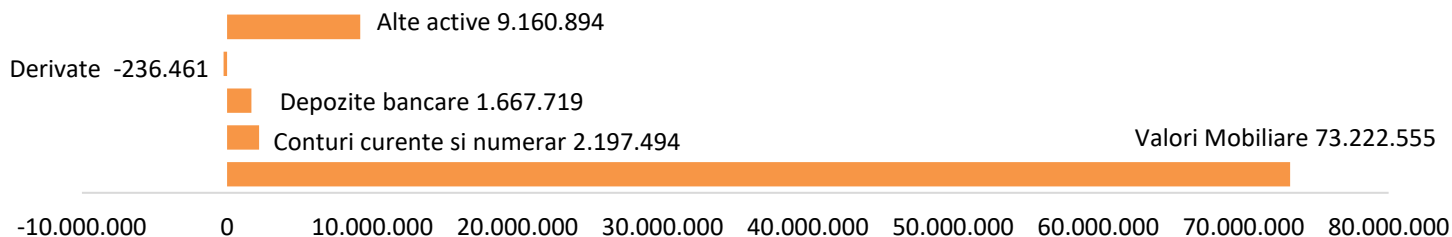
VII. POLITICA DE INVESTITII SI EVOLUTIA PORTOFOLIULUI

Politica de investitii a FIA DCP Investitii a urmarit mentinerea precum si consolidarea portofoliului, respectand conditiile legale impuse de A.S.F. Activitatea de investitie a fost orientata catre emitenti cu potential de crestere cat si spre cei cu o politica stabila de acordare de dividende, urmarind o structura tinta orientativa de pana la maxim 90% din portofoliu alocat in actiuni tranzactionate pe Bursa de Valori Bucuresti, dar si in titluri de stat sau depozite bancare pentru fructificarea surplusului de lichiditate. Obiectivul urmarit de Fond este obtinerea de randamente superioare printr-o politica investitionala activa. Fondul de Investitii Alternative DCP Investitii este un fond cu o politica de investitii permisiva cu un grad de risc ridicat. Performanta se calculeaza in moneda RON. Strategia investitionala a Fondului a urmarit o plasare eficienta in instrumente financiare cu respectarea limitelor investitionale, precum si a politicii de investitii stabilite in Prospectul de emisiune, in conformitate cu prevederile O.U.G 32/2012 si ale Regulamentului A.S.F nr. 9/2014 completat cu modificarile ulterioare. Alocarea activelor Fondului s-a realizat in functie de evolutia pietelor financiare si a respectat politica de investitii si limitele investitionale ale Fondului, utilizand analiza fundamentala. Tranzactiile ce au fost desfasurate pe pietele valutare si pe pietele de obligatiuni au tinut cont de asemenea de cadrul macroeconomic. Randamentul unitatilor de Fond depinde atat de politica de investitii a Fondului cat si de evolutia pietei si a activelor din portofoliu, randamentul potential al unei investitii fiind, de regula, direct proportional cu gradul de risc asociat acesteia. Fondul a investit in mod activ pe o arie larga de instrumente financiare, folosind inclusiv instrumente financiare derivate, avand ca suport cursul de schimb, indici financiari, valori mobiliare tranzactionate pe piete reglementate. Fondul utilizeaza efectul de levier in constructia portofoliului de instrumente financiare derivate. Efectul de levier obtinut in urma tranzactionarii de instrumente financiare derivate avand alte active suport, valori mobiliare admise la tranzactionare pe o piata reglementata, indici bursieri, rate de dobanzi, nu poate depasi 1:1. Fondul a efectuat tranzactii active si frecvente cu instrumente financiare derivate avand ca activ suport perechi de valute, folosind in special perechea valutara EUR/USD. Nivelul maxim al efectului de levier pentru FIA DCP Investitii privind instrumentele financiare derivate avand ca activ suport perechi de valute este de 1:10. Fondul nu investe in instrumente financiare de tipul total return swap, in sensul prevederilor Regulamentului UE nr.2365/2015 privind transparenta operatiunilor de finantare prin instrumente financiare si transparenta reutilizarii. Fondul nu investeste direct sau indirect, inclusiv prin investitii in titluri de participare emise de organisme de plasament colectiv care indeplinesc conditiile cumulative prevazute de art. 82 lit. d) din O.U.G. nr. 32/2012, in instrumente ale pietei monetare de tipul efectelor de comert netranzactionate pe o piata reglementata sau pentru care nu exista un reper de pret compozit. Fondul poate investi si in valori mobiliare neadmise la tranzactionare pe o piata reglementata. In anul 2022 nu au existat astfel de tranzactii. Volatilitatea mediului economic si a randamentelor pietei monetare interbancare a fost determinata de sururile pe partea ofertei agregate, cresterile preturilor materiilor prime, incetinirea cresterii economice pe fondul reducerii productiei industriale si a profitabilitatii acesteia. In contextul volatil si a fluctuatiilor activelor suport pe fondul crizei din energie si a razboiului din Ucraina, principala preocupare a administratorului a fost reducerea temporara a efectului de levier. In perioadele de volatilitate foarte ridicata, si de scaderi pronuntate ale activelor suport, structura portofoliului a fost caracterizata de o pondere in crestere a depozitelor bancare pentru evitarea cresterii riscului si a efectului de levier.



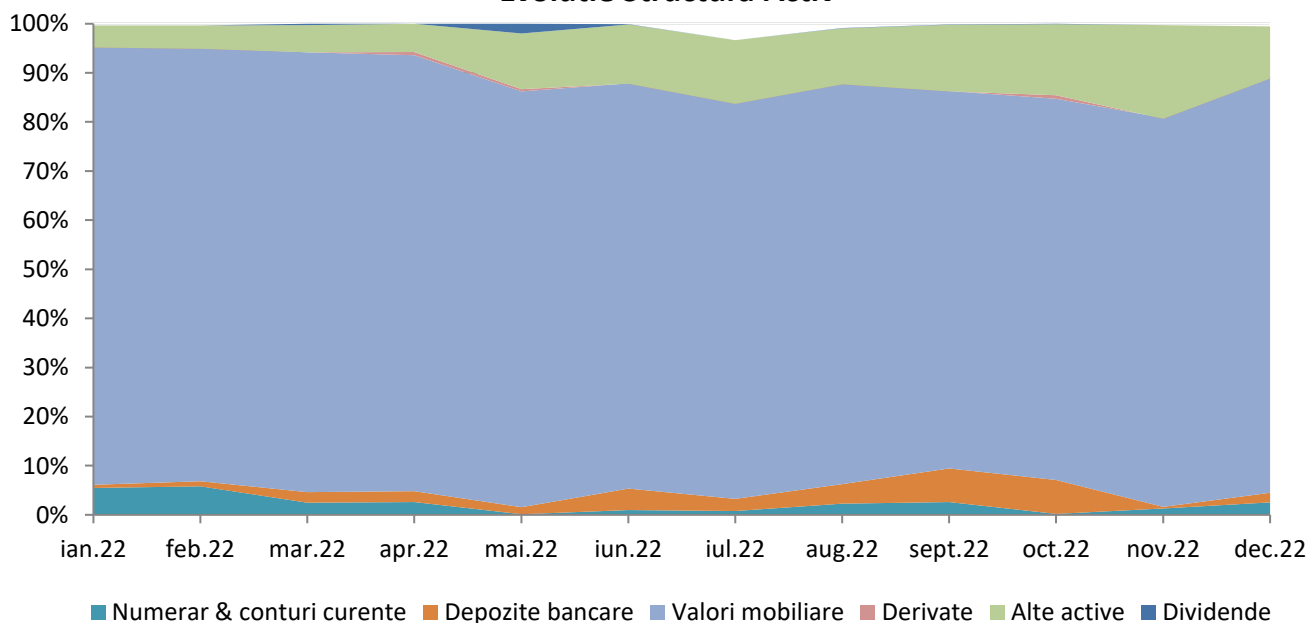
Situatia portofoliului la 31.12.2022

Structura Activ (RON)

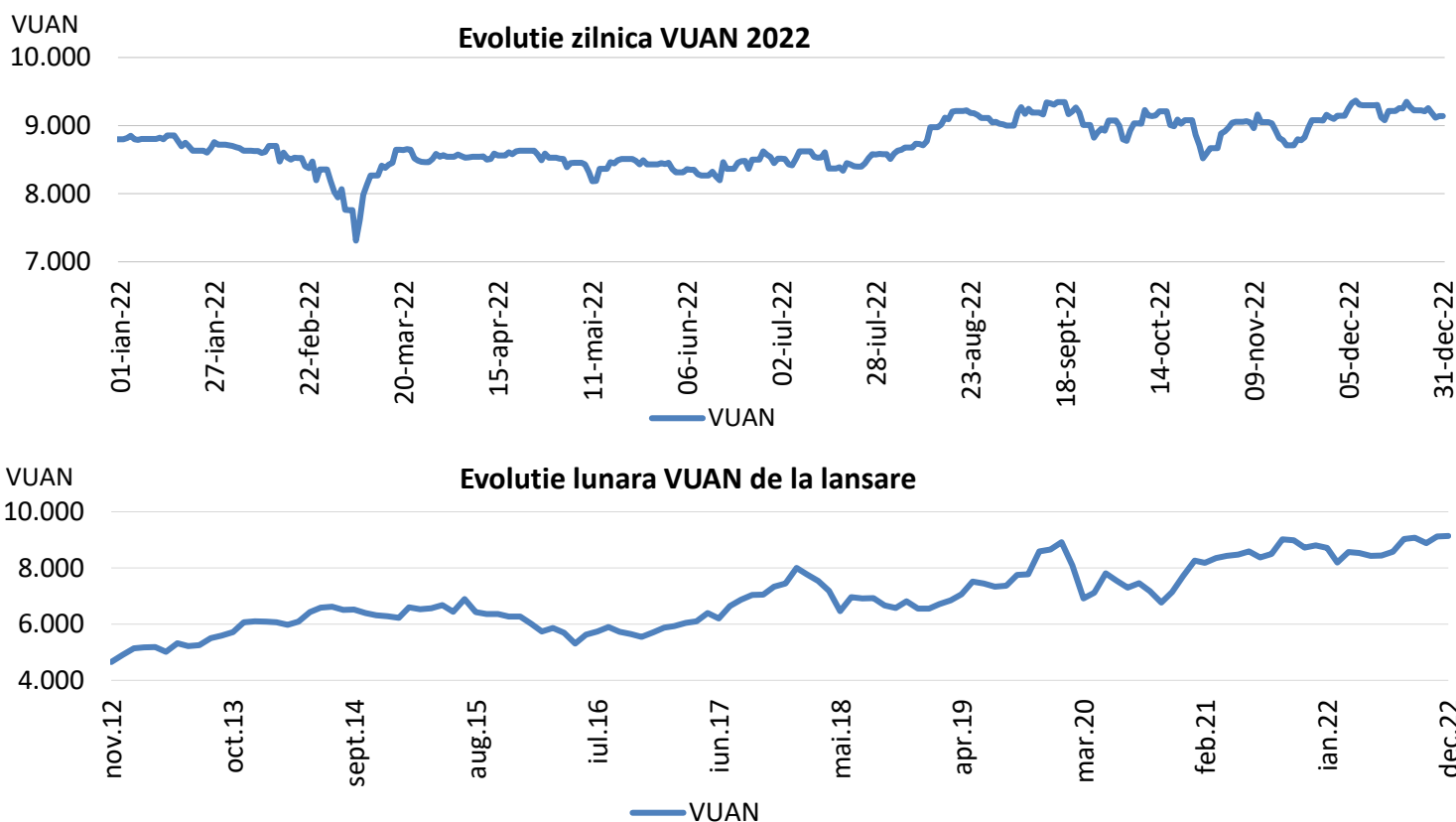


Pe parcursul anului 2022, valoarea VUAN a înregistrat o volatilitate relativ ridicată, pe fondul volatilității pietelor de capital datorită decalajului dintre politica monetară a Bancii Centrale Europene și a Federal Reserve, precum și riscului de recesiune cauzat de deteriorarea fundamentelor economice în statele dezvoltate în contextul unei politici monetare restrictive. Structura activului total a fost de 85.13% valori mobiliare, conturi curente și numerar de 2.55%, depozite bancare de 1.94%, iar alte active au reprezentat 10.65% reprezentând sume în curs de decontare BVB precum și sumele existente în conturile de marja aferente brokerilor externi, conform profilului de risc ridicat al fondului. Expunerea pe valori mobiliare, respectiv acțiuni listate pe piața reglementată a Bursei de Valori București a fost concentrată în sectorul financiar cu o pondere de 55.45%, energie cu o pondere de 27.59%, petrol și gaze a avut o pondere de 9.24%, apărare cu o pondere de 4.81% și cel farmaceutic cu o pondere de 2.91%.

Evoluție Structura Activ



VIII. EVOLUTIA UNITATII DE FOND



Valoarea unitara a activului net a evoluat de la 8.801,1260 RON la inceputul anului la 9.138,9530 RON la sfarsitul lunii decembrie inregistrand astfel o crestere de 3.84%.

IX. EVALUAREA INSTRUMENTELOR FINANCIARE DERIVATE DETINUTE DE FOND

In vederea respectarii principiului valorii juste, datele de intrare utilizate in evaluarea instrumentelor financiare derivate neadmise la tranzactionare pe o piata reglementata sau in cadrul altor sisteme de tranzactionare aflate in portofoliul Fondului, se pot extrage din date observabile care pot fi: (1) Cotatiile furnizate direct de catre contrapartea (brokerul) tranzactiei si/sau (2) Cotatiile determinate in baza profitului/pierderii furnizate de catre contrapartea (brokerul) tranzactiei, respectiv raportul dintre profit/pierdere si numarul de contracte/notional.

Metoda de evaluare are la baza alinierea la standardele internationale de evaluare precum si cresterea transparentei evaluarii activelor. Extragerea datelor observabile necesare evaluarii din documentele oferite de catre contrapartea tranzactiilor, ofera o evaluare reala si verificabila in orice moment a instrumentelor financiare derivate tranzactionate pe sisteme de tranzactionare care nu sunt accesibile tuturor participantilor pe piata. Volumul acestor tranzactii este mult mai semnificativ fata de instrumentele tranzactionate pe pietele reglementate dar accesul la informatii este mult mai restrictiv. Extragerea datelor observabile necesare evaluarii din documentele oferite de catre contrapartea (brokerul) tranzactiilor consideram a fi in interesul investitorilor deoarece ofera o imagine reala a pozitiiilor detinute pe fiecare instrument financiar. Pozitia detinuta pe un instrument financiar poate fi inchisa doar pe platforma unde a fost deschisa tranzactia, utilizarea altor surse, altele decat cotatiile unde Fondul detine pozitii, poate determina o variatie semnificativa ce poate influenta calculul activului. Indicatorul efectului de levier la data de 31.12.2022 a fost de 2,62 conform abordarii prin metoda bruta si 1,76 conform abordarii prin metoda angajamentelor.



X. MODIFICARI IN ACTIVITATEA SI DOCUMENTELE FONDULUI

In anul 2022, nu au intervenit modificari in documentele Fondului.

XI. DETERMINAREA SI REPARTIZAREA VENITURILOR

Veniturile Fondului provin din evolutia zilnica a valorii activelor precum si din alte drepturi din detinerile Fondului. Aceste venituri sunt determinate zilnic prin calcularea valorii activului net si sunt incorporate in activul Fondului. Fondul nu distribuie dividende, castig din plasamente regasindu-se in cresterea valorii unitatii de fond.

XII. REMUNERATII IN 2022

SAI Atlas Asset Management aplica o politica de remunerare compatibila cu administrarea solida si eficace a riscurilor si care nu incurajeza asumarea unor riscuri incompatibile cu profilul de risc al Fondurilor administrate. Politica mentioneaza componentele fixe si variabile ale remuneratiei oferite de Societate si se aplica tuturor categoriilor de personal care au un impact important asupra profilului de risc al Societatii astfel:

- (1) membriilor Consiliului de Administratie;
- (2) directorilor;
- (3) functiilor cu atributii de control: functia de conformitate, persoana responsabila cu administrarea riscului, director financiar, audit intern, comitet de audit;
- (4) alte categorii de personal ale carui actiuni au un impact semnificativ asupra profilului de risc al Societatii sau asupra fondurilor administrate: reprezentanti back-office, analiza, departament IT;

Cuantumul total al remunerațiilor plătite de SAI Atlas Asset Management in anul 2022 este prezentat in **Anexa 2** la prezentul raport.

Politica de remunerare este aprobata de catre Consiliul de Administratie al Societatii, care adopta si evalueaza cel puțin anual principiile generale ale politicii de remunerare si supravegheaza punerea in aplicare a acesteia. In anul 2022, in urma evaluarii politicii de remunerare, s-a constatat ca remuneratiile fixe au fost acordate cu respectarea principiilor de remunerare, asa cum au fost stabilite de catre Consiliul de Administratie al SAI Atlas Asset Management SA si in conformitate cu prevederile legale si procedurile interne. Nu au fost constatate deficiente/nereguli.

In procesul de evaluare si remunerare a performantei individuale sunt luate în considerare criteriile de evaluare a postului (competente și abilitati personale, cunostintele acumulate, calificarile obținute, dezvoltarea personala, implicare activa in strategiile si proiectele Societatii, contributia personala la rezultatele echipei si ale Societatii, angajamentul demonstrat de a-si continua desfasurarea activitatii in cadrul Societatii. Criteriile cantitative sau calitative nu sunt luate in considerare in evaluarea performantei individuale tinand cont ca SAI Atlas Asset Management SA nu acorda comisioane de performanta sau comisioane variabile salariatilor.



XIII.GUVERNANTA CORPORATIVA

Sistemul de guvernanta din cadrul SAI Atlas Asset Management SA are la baza implementarea unui flux operational care sa asigure indeplinirea prevederilor legislative in materie de guvernanta corporativa. Scopul guvernantei corporative in cadrul SAI Atlas Asset Management SA este sa asigure transparenta si incredere in serviciile oferite de catre SAI Atlas Asset Management SA.

In anul 2022 au fost respectate principiile guvernantei corporative prin:

- asigurarea unei structuri organizatorice transparente și adecvate;
- alocarea adecvata si separarea corespunzatoare a responsabilitatilor,
- administrarea corespunzatoare a riscurilor/managementului riscurilor prin monitorizarea permanenta a riscurilor SAI Atlas Asset Management SA de catre persoana responsabila cu administrarea riscului;
- adecvarea politicilor si strategiilor, precum si a mecanismelor de control intern, asigurarea unui sistem eficient de comunicare și de transmitere a informațiilor, aplicarea unor proceduri operaționale solide, ca sa impiedice divulgarea informațiilor confidentiale;
- monitorizarea potentialelor conflicte de interese;
- indeplinirea principiilor politicii de remunerare a angajatilor;
- respectarea tuturor normelor si procedurilor interne ale Societatii;
- includerea in procedurile/politicile interne a unor prevederi privind selectarea candidaturilor pentru persoanele din conducerea executiva/conducerea superioara, numirea persoanelor noi sau reinnoirea mandatului celor existente;
- respectarea cerintelor privind externalizarea serviciilor de IT, contabilitate si audit, respectiv externalizarea acestor activitati nu deterioreaza sistemul de guvernanta al SAI Atlas Asset Management SA, nu creste riscul operational, furnizeaza servicii de calitate si nu impiedica supravegherea corespunzatoare a activitatii externalizate de catre A.S.F sau SAI Atlas Asset Management SA;
- functiile - cheie din cadrul SAI Atlas Asset Management SA au fost stabilite astfel incat sa fie adecvate structurii organizatorice si in conformitate cu reglementarile aplicabile acesteia.

Riscul este inerent in activitatile SAI Atlas Asset Management SA, dar acesta este gestionat intern printr-un proces continuu de identificare, masurare si monitorizare.

XIV. INFORMATII PRIVIND REGULAMENTUL (UE) 2365/2015

În anul 2022, Fondul nu a efectuat tranzactii cu instrumente financiare de tipul contractelor repo si nu a efectuat operatiuni de finantare a Fondului prin instrumente financiare in sensul prevederilor Regulamentului UE nr.2365/2015 privind transparenta operatiunilor de finantare prin instrumente financiare și transparenta reutilizarii si de modificare a Regulamentului (UE) nr. 648/2012.

XV.ALTE INFORMATII

Raportul anual al **Fondului** a fost publicat in Buletinul A.S.F si pe site-ul Societatii de administrare www.atlas-am.ro.

Situatia activelor si obligatiilor **Fondului**, situatia detaliata a investitiilor la 31.12.2022 sunt prezentate in **Anexa 1**.



SITUATIA ACTIVELOR SI OBLIGATIILOR FONDULUI FIA DCP INVESTITII IN DATA DE 31.12.2021

Denumire element	Inceputul perioadei de raportare 31.12.2020				Sfarsitul perioadei de raportare 31.12.2021				Diferente (RON)
	% din activul net	% din activul total	Valoare (moneda fondului)	Valoare (RON)	% din activul net	% din activul total	Valoare (moneda fondului)	Valoare (RON)	
1. Valori mobiliare și instrumente ale pieței monetare	71,04	70,89	56.114.414,9000	56.114.414,9000	88,17	88,00	75.555.539,0670	75.555.539,0670	19.441.124,1670
1.1. valori mobiliare și instrumente ale pieței monetare admise sau tranzactionate pe o piață reglementată sau un sistem multilateral de tranzactionare din România (RO)	71,04	70,89	56.114.414,9000	56.114.414,9000	88,17	88,00	75.555.539,0670	75.555.539,0670	19.441.124,1670
1.1.1 Actiuni (RO)	71,04	70,89	56.114.414,9000	56.114.414,9000	88,17	88,00	75.555.539,0670	75.555.539,0670	19.441.124,1670
1.1.2. Alte valori asimilate (RO)	0,00	0,00	0,0000	0,0000	0,00	0,00	0,0000	0,0000	0,0000
1.1.3. Obligatiuni (RO), din care:	0,00	0,00	0,0000	0,0000	0,00	0,00	0,0000	0,0000	0,0000
1.1.3.1. Obligatiuni emise de administratia publica centrala (RO)	0,00	0,00	0,0000	0,0000	0,00	0,00	0,0000	0,0000	0,0000
1.1.3.2. Obligatiuni emise de administratia publica locala (RO)	0,00	0,00	0,0000	0,0000	0,00	0,00	0,0000	0,0000	0,0000
1.1.3.3. Obligatiuni corporative (RO)	0,00	0,00	0,0000	0,0000	0,00	0,00	0,0000	0,0000	0,0000
1.1.4. Alte titluri de creanta (RO)	0,00	0,00	0,0000	0,0000	0,00	0,00	0,0000	0,0000	0,0000
1.1.5. Alte valori mobiliare, instrumente ale pietei monetare (pe categorii) (RO)	0,00	0,00	0,0000	0,0000	0,00	0,00	0,0000	0,0000	0,0000
1.2. Valori mobiliare si instrumente ale pietei monetare admise sau tranzactionate pe o piață reglementată dintr-un stat membru (SM)	0,00	0,00	0,0000	0,0000	0,00	0,00	0,0000	0,0000	0,0000
1.2.1. Actiuni (SM)	0,00	0,00	0,0000	0,0000	0,00	0,00	0,0000	0,0000	0,0000
1.2.2. Alte valori asimilate (SM)	0,00	0,00	0,0000	0,0000	0,00	0,00	0,0000	0,0000	0,0000
1.2.3. Obligatiuni (SM), din care:	0,00	0,00	0,0000	0,0000	0,00	0,00	0,0000	0,0000	0,0000
1.2.3.1. Obligatiuni emise de administratia publica centrala (SM)	0,00	0,00	0,0000	0,0000	0,00	0,00	0,0000	0,0000	0,0000
1.2.3.2. Obligatiuni emise de administratia publica locala (SM)	0,00	0,00	0,0000	0,0000	0,00	0,00	0,0000	0,0000	0,0000
1.2.3.3. Obligatiuni corporative (SM)	0,00	0,00	0,0000	0,0000	0,00	0,00	0,0000	0,0000	0,0000
1.2.4. Alte titluri de creanta (cu mentionarea pe tipuri si categorii de emitent) (SM)	0,00	0,00	0,0000	0,0000	0,00	0,00	0,0000	0,0000	0,0000
1.2.5. Alte valori mobiliare, instrumente ale pietei monetare (pe categorii) (SM)	0,00	0,00	0,0000	0,0000	0,00	0,00	0,0000	0,0000	0,0000
1.3. Valori mobiliare admise sau tranzactionate pe o piață reglementată dintr-un stat tert. Valori mobiliare si instrumente ale pietei monetare admise la cota oficiala a unei burse dintr-un stat tert sau negociate pe o alta piata reglementata dintr-un stat tert, care opereaza in mod regulat si este recunoscuta si deschisa publicului, aprobate de A.S.F (ST)	0,00	0,00	0,0000	0,0000	0,00	0,00	0,0000	0,0000	0,0000
1.3.1 Actiuni (ST)	0,00	0,00	0,0000	0,0000	0,00	0,00	0,0000	0,0000	0,0000
1.3.2. Alte valori asimilate (ST)	0,00	0,00	0,0000	0,0000	0,00	0,00	0,0000	0,0000	0,0000
1.3.3. Obligatiuni (ST), din care:	0,00	0,00	0,0000	0,0000	0,00	0,00	0,0000	0,0000	0,0000
1.3.3.1. Obligatiuni emise de administratia publica centrala (ST)	0,00	0,00	0,0000	0,0000	0,00	0,00	0,0000	0,0000	0,0000
1.3.3.2. Obligatiuni emise de administratia publica locala (ST)	0,00	0,00	0,0000	0,0000	0,00	0,00	0,0000	0,0000	0,0000
1.3.3.3. Obligatiuni corporative (ST)	0,00	0,00	0,0000	0,0000	0,00	0,00	0,0000	0,0000	0,0000
1.3.4. Alte titluri de creanta (cu mentionarea pe tipuri si categorii de emitent) (ST)	0,00	0,00	0,0000	0,0000	0,00	0,00	0,0000	0,0000	0,0000
1.3.5. Alte valori mobiliare, instrumente ale pietei monetare (pe categorii) (ST)	0,00	0,00	0,0000	0,0000	0,00	0,00	0,0000	0,0000	0,0000
2. Valori mobiliare nou emise, din care	0,00	0,00	0,0000	0,0000	0,00	0,00	0,0000	0,0000	0,0000
2.1. Actiuni	0,00	0,00	0,0000	0,0000	0,00	0,00	0,0000	0,0000	0,0000
2.2. Obligatiuni	0,00	0,00	0,0000	0,0000	0,00	0,00	0,0000	0,0000	0,0000
2.3. Drepturi de preferință (ulterior înregistrării la un depozitar central, anterior admiterii la tranzactionare)	0,00	0,00	0,0000	0,0000	0,00	0,00	0,0000	0,0000	0,0000
3. Alte valori mobiliare si instrumente ale pietei monetare mentionate la art. 83 alin.(1) lit.a) din O.U.G. nr. 32/2012	0,00	0,00	0,0000	0,0000	0,00	0,00	0,0000	0,0000	0,0000
3.1. Actiuni neadmise la tranzactionare	0,00	0,00	0,0000	0,0000	0,00	0,00	0,0000	0,0000	0,0000
3.2. Actiuni tranzactionate în cadrul altor sisteme decât pietele reglementate	0,00	0,00	0,0000	0,0000	0,00	0,00	0,0000	0,0000	0,0000
3.3. Actiuni neadmise la tranzactionare evaluate la valoarea zero (lipsă situatii financiare actualizate depuse la Registrul Comertului)	0,00	0,00	0,0000	0,0000	0,00	0,00	0,0000	0,0000	0,0000
3.4. Obligatiuni neadmise la tranzactionare emise de administratia publica centrala	0,00	0,00	0,0000	0,0000	0,00	0,00	0,0000	0,0000	0,0000

3.5. Obligatiuni neadmise la tranzactionare emise de administratia publica locala	0,00	0,00	0,0000	0,0000	0,00	0,00	0,0000	0,0000	0,0000
3.6. Obligatiuni corporative neadmise la tranzactionare	0,00	0,00	0,0000	0,0000	0,00	0,00	0,0000	0,0000	0,0000
3.7. Efecte de comert	0,00	0,00	0,0000	0,0000	0,00	0,00	0,0000	0,0000	0,0000
3.8. Alte instrumente monetare	0,00	0,00	0,0000	0,0000	0,00	0,00	0,0000	0,0000	0,0000
4. Produse structurate admise sau tranzactionate pe o piata reglementata sau pe un sistem alternativ de tranzactionare, din care:	0,00	0,00	0,0000	0,0000	0,00	0,00	0,0000	0,0000	0,0000
4.1. Produse structurate admise sau tranzactionate pe o piata reglementata sau pe un sistem multilateral de tranzactionare din Romania (RO)	0,00	0,00	0,0000	0,0000	0,00	0,00	0,0000	0,0000	0,0000
4.1.1. Certificate index (RO)	0,00	0,00	0,0000	0,0000	0,00	0,00	0,0000	0,0000	0,0000
4.1.2. Certificate turbo (RO)	0,00	0,00	0,0000	0,0000	0,00	0,00	0,0000	0,0000	0,0000
4.1.3. Alte tipuri de produse structurate (RO)	0,00	0,00	0,0000	0,0000	0,00	0,00	0,0000	0,0000	0,0000
4.2. Produse structurate admise sau tranzactionate pe o piata reglementata sau pe un sistem multilateral de tranzactionare dintr-un stat membru (SM)	0,00	0,00	0,0000	0,0000	0,00	0,00	0,0000	0,0000	0,0000
4.2.1. Certificate index (SM)	0,00	0,00	0,0000	0,0000	0,00	0,00	0,0000	0,0000	0,0000
4.2.2. Certificate turbo (SM)	0,00	0,00	0,0000	0,0000	0,00	0,00	0,0000	0,0000	0,0000
4.2.3. Alte tipuri de produse structurate (SM)	0,00	0,00	0,0000	0,0000	0,00	0,00	0,0000	0,0000	0,0000
4.3. Produse structurate admise sau tranzactionate pe o piata reglementata sau pe un sistem multilateral de tranzactionare dintr-un stat tert (ST)	0,00	0,00	0,0000	0,0000	0,00	0,00	0,0000	0,0000	0,0000
4.3.1. Certificate index (ST)	0,00	0,00	0,0000	0,0000	0,00	0,00	0,0000	0,0000	0,0000
4.3.2. Certificate turbo (ST)	0,00	0,00	0,0000	0,0000	0,00	0,00	0,0000	0,0000	0,0000
4.3.3. Alte tipuri de produse structurate (ST)	0,00	0,00	0,0000	0,0000	0,00	0,00	0,0000	0,0000	0,0000
5. Depozite bancare	17,47	17,43	13.796.483,7000	13.796.483,7000	1,72	1,72	1.477.480,7883	1.477.480,7900	-12.319.002,9100
5.1. Depozite bancare constituite la institutii de credit din Romania (RO)	17,47	17,43	13.796.483,7000	13.796.483,7000	1,72	1,72	1.477.480,7883	1.477.480,7900	-12.319.002,9100
5.2. Depozite bancare constituite la institutii de credit dintr-un stat membru (SM)	0,00	0,00	0,0000	0,0000	0,00	0,00	0,0000	0,0000	0,0000
5.3. Depozite bancare constituite la institutii de credit dintr-un stat tert (ST)	0,00	0,00	0,0000	0,0000	0,00	0,00	0,0000	0,0000	0,0000
6. Instrumente financiare derivate tranzactionate pe o piata reglementata	0,00	0,00	0,0000	0,0000	0,00	0,00	0,0000	0,0000	0,0000
6.1. Instrumente financiare derivate tranzactionate pe o piata reglementata din Romania (RO)	0,00	0,00	0,0000	0,0000	0,00	0,00	0,0000	0,0000	0,0000
6.1.1. Contracte futures pe actiuni (RO)	0,00	0,00	0,0000	0,0000	0,00	0,00	0,0000	0,0000	0,0000
6.1.2. Contracte futures pe indici (RO)	0,00	0,00	0,0000	0,0000	0,00	0,00	0,0000	0,0000	0,0000
6.1.3. Contracte futures pe curs de schimb (RO)	0,00	0,00	0,0000	0,0000	0,00	0,00	0,0000	0,0000	0,0000
6.1.4. Contracte futures pe rata dobanzii (RO)	0,00	0,00	0,0000	0,0000	0,00	0,00	0,0000	0,0000	0,0000
6.1.5. Alte tipuri de contracte futures (RO)	0,00	0,00	0,0000	0,0000	0,00	0,00	0,0000	0,0000	0,0000
6.1.6. Optiuni pe curs de schimb (RO)	0,00	0,00	0,0000	0,0000	0,00	0,00	0,0000	0,0000	0,0000
6.1.7. Optiuni pe rata dobanzii (RO)	0,00	0,00	0,0000	0,0000	0,00	0,00	0,0000	0,0000	0,0000
6.1.8. Alte tipuri de optiuni (RO)	0,00	0,00	0,0000	0,0000	0,00	0,00	0,0000	0,0000	0,0000
6.2. Instrumente financiare derivate tranzactionate pe o piata reglementata dintr-un stat membru (SM)	0,00	0,00	0,0000	0,0000	0,00	0,00	0,0000	0,0000	0,0000
6.2.1. Contracte futures pe actiuni (SM)	0,00	0,00	0,0000	0,0000	0,00	0,00	0,0000	0,0000	0,0000
6.2.2. Contracte futures pe indici (SM)	0,00	0,00	0,0000	0,0000	0,00	0,00	0,0000	0,0000	0,0000
6.2.3. Contracte futures pe curs de schimb (SM)	0,00	0,00	0,0000	0,0000	0,00	0,00	0,0000	0,0000	0,0000
6.2.4. Contracte futures pe rata dobanzii (SM)	0,00	0,00	0,0000	0,0000	0,00	0,00	0,0000	0,0000	0,0000
6.2.5. Alte tipuri de contracte futures (SM)	0,00	0,00	0,0000	0,0000	0,00	0,00	0,0000	0,0000	0,0000
6.2.6. Optiuni pe curs de schimb (SM)	0,00	0,00	0,0000	0,0000	0,00	0,00	0,0000	0,0000	0,0000
6.2.7. Optiuni pe rata dobanzii (SM)	0,00	0,00	0,0000	0,0000	0,00	0,00	0,0000	0,0000	0,0000
6.2.8. Alte tipuri de optiuni (SM)	0,00	0,00	0,0000	0,0000	0,00	0,00	0,0000	0,0000	0,0000
6.3. Instrumente financiare derivate tranzactionate pe o piata reglementata dintr-un stat tert (ST)	0,00	0,00	0,0000	0,0000	0,00	0,00	0,0000	0,0000	0,0000
6.3.1. Contracte futures pe actiuni (ST)	0,00	0,00	0,0000	0,0000	0,00	0,00	0,0000	0,0000	0,0000
6.3.2. Contracte futures pe indici (ST)	0,00	0,00	0,0000	0,0000	0,00	0,00	0,0000	0,0000	0,0000
6.3.3. Contracte futures pe curs de schimb (ST)	0,00	0,00	0,0000	0,0000	0,00	0,00	0,0000	0,0000	0,0000
6.3.4. Contracte futures pe rata dobanzii (ST)	0,00	0,00	0,0000	0,0000	0,00	0,00	0,0000	0,0000	0,0000
6.3.5. Alte tipuri de contracte futures (ST)	0,00	0,00	0,0000	0,0000	0,00	0,00	0,0000	0,0000	0,0000
6.3.6. Optiuni pe curs de schimb (ST)	0,00	0,00	0,0000	0,0000	0,00	0,00	0,0000	0,0000	0,0000
6.3.7. Optiuni pe rata dobanzii (ST)	0,00	0,00	0,0000	0,0000	0,00	0,00	0,0000	0,0000	0,0000
6.3.8. Alte tipuri de optiuni (ST)	0,00	0,00	0,0000	0,0000	0,00	0,00	0,0000	0,0000	0,0000
6.4. Instrumente financiare derivate negociate in afara pietelor reglementate	-0,37	-0,37	-291.288,8190	-291.288,8190	0,00	0,00	0,0000	0,0000	291.288,8190
6.4.1. Contracte forward pe curs de schimb	-0,37	-0,37	-291.288,8190	-291.288,8190	0,00	0,00	0,0000	0,0000	291.288,8190
6.4.2. Contracte forward pe rata dobanzii	0,00	0,00	0,0000	0,0000	0,00	0,00	0,0000	0,0000	0,0000
6.4.3. Alte tipuri de contracte forward	0,00	0,00	0,0000	0,0000	0,00	0,00	0,0000	0,0000	0,0000
6.4.4. Contracte swap pe curs de schimb	0,00	0,00	0,0000	0,0000	0,00	0,00	0,0000	0,0000	0,0000
6.4.5. Contracte swap pe rata dobanzii	0,00	0,00	0,0000	0,0000	0,00	0,00	0,0000	0,0000	0,0000
6.4.6. Alte tipuri de contracte swap	0,00	0,00	0,0000	0,0000	0,00	0,00	0,0000	0,0000	0,0000
6.4.7. Contracte pe diferenta (CFD) pe curs de schimb	0,00	0,00	0,0000	0,0000	0,00	0,00	0,0000	0,0000	0,0000

6.4.8. Contracte pe diferență (CFD) pe rata dobanzii	0,00	0,00	0,0000	0,0000	0,00	0,00	0,0000	0,0000	0,0000	0,0000
6.4.9. Alte tipuri de contracte pe diferență (CFD)	0,00	0,00	0,0000	0,0000	0,00	0,00	0,0000	0,0000	0,0000	0,0000
7. Disponibil în conturi curente și numerar	0,33	0,33	262.044,6473	262.044,6500	5,88	5,87	5.039.969,2152	5.039.969,2200	4.777.924,5700	
8. Instrumente ale pieței monetare, altele decât cele tranzacționate pe o piață reglementată, conform art. 82 lit.a) din O.U.G. nr. 32/2012	0,00	0,00	0,0000	0,0000	0,00	0,00	0,0000	0,0000	0,0000	
8.1. Titluri emise de de administratia publica centrala	0,00	0,00	0,0000	0,0000	0,00	0,00	0,0000	0,0000	0,0000	
8.2. Certificate de depozit	0,00	0,00	0,0000	0,0000	0,00	0,00	0,0000	0,0000	0,0000	
8.3. Contracte de report pe titluri emise de de administratia publica centrala	0,00	0,00	0,0000	0,0000	0,00	0,00	0,0000	0,0000	0,0000	
8.4. Titluri-suport pentru operatiuni de report	0,00	0,00	0,0000	0,0000	0,00	0,00	0,0000	0,0000	0,0000	
8.5. Alte tipuri de instrumente ale pietei monetare	0,00	0,00	0,0000	0,0000	0,00	0,00	0,0000	0,0000	0,0000	
9. Titluri de participare la O.P.C.V.M. / AOPC	0,00	0,00	0,0000	0,0000	0,00	0,00	0,0000	0,0000	0,0000	
9.1. Titluri de participare la O.P.C.V.M./A.O.P.C./F.I.A. admise la tranzactionare	0,00	0,00	0,0000	0,0000	0,00	0,00	0,0000	0,0000	0,0000	
9.2. Titluri de participare la O.P.C.V.M./A.O.P.C./F.I.A. neadmise la tranzactionare	0,00	0,00	0,0000	0,0000	0,00	0,00	0,0000	0,0000	0,0000	
10. Dividende sau alte drepturi de incasat	0,00	0,00	0,0000	0,0000	0,00	0,00	0,0000	0,0000	0,0000	
10.1. Dividende de încasat	0,00	0,00	0,0000	0,0000	0,00	0,00	0,0000	0,0000	0,0000	
10.2. Actiuni distribuite fără contraprestatie în bani	0,00	0,00	0,0000	0,0000	0,00	0,00	0,0000	0,0000	0,0000	
10.3. Actiuni distribuite cu contraprestatie în bani	0,00	0,00	0,0000	0,0000	0,00	0,00	0,0000	0,0000	0,0000	
10.4. Suma de plata pentru actiuni distribuite cu contraprestatie în bani	0,00	0,00	0,0000	0,0000	0,00	0,00	0,0000	0,0000	0,0000	
10.5. Suma de incasat pentru actiunile unor societati caroa li s-a redus capitalul social prin diminuarea valorii nominale	0,00	0,00	0,0000	0,0000	0,00	0,00	0,0000	0,0000	0,0000	
10.6. Drepturi de preferință (anterior admitterii la tranzactionare si ulterior perioadei de tranzactionare)	0,00	0,00	0,0000	0,0000	0,00	0,00	0,0000	0,0000	0,0000	
10.7. Principal si cupoane de incasat	0,00	0,00	0,0000	0,0000	0,00	0,00	0,0000	0,0000	0,0000	
10.8. Alte drepturi de incasat	0,00	0,00	0,0000	0,0000	0,00	0,00	0,0000	0,0000	0,0000	
15. Alte active	11,74	11,72	9.274.442,2844	9.274.442,2800	4,42	4,41	3.789.742,3735	3.789.742,3700	-5.484.699,9100	
15.1. Sume in tranzit bancar	0,00	0,00	0,0000	0,0000	0,00	0,00	-461,5093	-461,5100	-461,5100	
15.2. Sume in curs de decontare	-5,72	-5,71	-4.520.098,4000	-4.520.098,4000	0,00	0,00	0,0000	0,0000	4.520.098,4000	
15.2.1. Sume in curs de decontare - cumparari	0,00	0,00	0,0000	0,0000	0,00	0,00	0,0000	0,0000	0,0000	
15.2.2. Sume in curs de decontare - vanzari	0,00	0,00	0,0000	0,0000	0,00	0,00	0,0000	0,0000	0,0000	
15.3. Sume in curs de rezolvare (subscrieri)	0,00	0,00	0,0000	0,0000	0,00	0,00	0,0000	0,0000	0,0000	
15.4. Sume in curs de rezolvare (rascumparari)	0,00	0,00	0,0000	0,0000	0,00	0,00	0,0000	0,0000	0,0000	
15.5. Sume blocate pozitii inchise	0,00	0,00	0,0000	0,0000	0,00	0,00	0,0000	0,0000	0,0000	
15.6. Sume aflate la terti	17,46	17,43	13.794.540,6844	13.794.540,6800	4,42	4,41	3.790.203,8828	3.790.203,8800	-10.004.336,8000	
15.6.1. Sume aflate la SSIF	17,46	17,43	13.794.540,6844	13.794.540,6800	4,42	4,41	3.790.203,8828	3.790.203,8800	-10.004.336,8000	
15.6.2. Sume aflate la distribuitori	0,00	0,00	0,0000	0,0000	0,00	0,00	0,0000	0,0000	0,0000	
15.7. Sume aferente titlurilor de participare nealocate	0,00	0,00	0,0000	0,0000	0,00	0,00	0,0000	0,0000	0,0000	
15.8. Sume aferente detinerilor subunitare de titluri de participare	0,00	0,00	0,0000	0,0000	0,00	0,00	0,0000	0,0000	0,0000	
TOTAL ACTIVE			79.156.096,7127	79.156.096,7100			85.862.731,4440	85.862.731,4400	6.706.634,7300	
TOTAL CHELTUIELI			171.138,6447	171.138,6400			166.420,1749	166.420,1700	-4.718,4700	
1. Comisioane SAI	0,15	0,15	116.129,9609	116.129,9600	0,15	0,15	126.644,9270	126.644,9300	10.514,9700	
2. Comisioane depozitar	0,02	0,02	13.819,4654	13.819,4700	0,02	0,02	15.070,7465	15.070,7500	1.251,2800	
3. Comisioane intermediar	0,01	0,01	8.136,1800	8.136,1800	0,00	0,00	0,0000	0,0000	-8.136,1800	
4. Comisioane ASF	0,01	0,01	6.038,7581	6.038,7600	0,01	0,01	6.585,5365	6.585,5400	546,7800	
5. Comision audit	0,03	0,03	22.714,7771	22.714,7800	0,01	0,01	11.540,9484	11.540,9500	-11.173,8300	
6. Comision decontare	0,00	0,00	0,0000	0,0000	0,00	0,00	394,6900	394,6900	394,6900	
7. Comision dividende	0,00	0,00	0,0000	0,0000	0,00	0,00	0,0000	0,0000	0,0000	
8. Comisioane luni precedente	0,00	0,00	0,0000	0,0000	0,00	0,00	0,0000	0,0000	0,0000	
9. Comisioane custodie	0,01	0,01	4.299,5032	4.299,5000	0,01	0,01	6.183,3265	6.183,3300	1.883,8300	
10. Rascumparari de platit	0,00	0,00	0,0000	0,0000	0,00	0,00	0,0000	0,0000	0,0000	
ACTIV NET			78.984.958,0680	78.984.958,0700			85.696.311,2691	85.696.311,2700	6.711.353,2000	

Situatia valorii unitare a activului net

Denumire element	Perioada curenta	Perioada corespunzatoare a anului precedent	Diferente
Valoare activ net	85.696.311,27	78.984.958,07	6.711.353,20
Numar de unitati de fond in circulatie	9.736,9713	10.225,7819	-488,8106
Valoarea unitara a activului net	8.801,1260	7.724,0996	1.077,0264

FIA DCP INVESTITII SITUATIA DETALIATĂ A INVESTITIILOR LA DATA DE 31.12.2021

I. Valori mobiliare admise sau tranzactionate pe o piață reglementată sau pe un sistem alternativ de tranzactionare din România

1. Actiuni tranzactionate în ultimele 30 de zile de tranzactionare (zile lucrătoare)

Moneda RON.

Emitent	Simbol	Cod ISIN	Data ultimei sedinte in care s-a tranzactionat	Nr. actiuni detinute	Valoarea nominală	Valoarea actiune	Valoarea totală	Valoarea in moneda fondului	Valoarea actualizata curs BNR	Pondere in capitalul social ale emitentului	Pondere in activul total al O.P.C.
						RON	RON	RON	RON	%	%
ROPHARMA SA	RPH	ROIAFRACNOR4	30.12.2021	11.393.874	0,1000	0,2080	2.369.925,7920	2.369.925,7920	2.369.925,79	2,229	2,760
TRANSILVANIA INVESTMENTS ALLIANCE S.A.	TRANSI	ROSIFCACNOR8	30.12.2021	45.604.645	0,1000	0,3450	15.733.602,5250	15.733.602,5250	15.733.602,53	2,109	18,324
EVERGENT INVESTMENTS S.A.	EVER	ROSIFBACNOR0	30.12.2021	23.100.000	0,1000	1,2250	28.297.500,0000	28.297.500,0000	28.297.500,00	2,354	32,957
AEROSTAR S.A.	ARS	ROAEROACNOR5	30.12.2021	87.099	0,3200	8,2500	718.566,7500	718.566,7500	718.566,75	0,057	0,837
IAR SA Brasov	IARV	ROIARVACNOR1	30.12.2021	306.270	2,5000	12,3000	3.767.121,0000	3.767.121,0000	3.767.121,00	1,622	4,387
BRD - GROUPE SOCIETE GENERALE S.A.	BRD	ROBRDBACNOR2	30.12.2021	100.000	1,0000	17,7000	1.770.000,0000	1.770.000,0000	1.770.000,00	0,014	2,061
S.N. NUCLEARELECTRICA S.A.	SNN	ROSNEACNOR8	30.12.2021	487.209	10,0000	47,0000	22.898.823,0000	22.898.823,0000	22.898.823,00	0,162	26,669
TOTAL							75.555.539,0670	75.555.539,0670	75.555.539,07		87,996

VIII.1 Alte valori mobiliare mentionate la art. 83 alin.(1) lit.a) din O.U.G. nr. 32/2012

3. Actiuni neadmise la tranzactionare evaluate la valoarea zero (lipsă situatii financiare actualizate depuse la Registrul Comertului)

Moneda RON.

Emitent	Simbol	Cod ISIN	Nr. actiuni detinute	Valoarea nominală	Valoarea unitară	Valoarea totală	Valoarea in moneda fondului	Valoarea actualizata curs BNR	Pondere în capitalul social ale emitentului/total obligatiuni ale unui emitent	Pondere in activul total al O.P.C.
					RON	RON	RON	RON	%	%
NATURA QUATTUOR ENERGIA HOLDINGS	SCPS	ROSCPSACNOR6	1.295.400	0,1000	0,0000	0,0000	0,0000	0,00	2,843	0,000
TOTAL						0,0000	0,0000	0,00		0,000

IX. Disponibil în conturi curente si numerar

1. Disponibil in conturi curente si numerar in lei

Moneda RON.

Denumire banca	Valoare curenta	Valoare in moneda fondului	Valoare actualizata curs BNR	Pondere in activul total al O.P.C.
	RON	RON	RON	%
INTESA SANPAOLO BANK ROMANIA	0,0000	0,0000	0,00	0,000
BRD - GROUPE SOCIETE GENERALE S.A.	0,0000	0,0000	0,00	0,000
BRD - GROUPE SOCIETE GENERALE S.A.	0,0000	0,0000	0,00	0,000
FIRST BANK	2.188,4100	2.188,4100	2.188,41	0,003
VISTA BANK	12.821,8000	12.821,8000	12.821,80	0,015
TOTAL	15.010,2100	15.010,2100	15.010,21	0,017

2. Disponibil în conturi curente si numerar denuminate in valuta

Disponibil in conturi curente si numerar denuminate in CHF.

Denumire banca	Valoare curenta	Curs valutar BNR CHF/RON	Valoare in moneda fondului	Valoarea actualizata curs BNR	Pondere in activul total al O.P.C.
	CHF		RON	RON	%
BRD - GROUPE SOCIETE GENERALE S.A.	0,0000	4,78840	0,0000	0,00	0,000
INTESA SANPAOLO BANK ROMANIA	5.171,1700	4,78840	24.761,6304	24.761,63	0,029
TOTAL	5.171,1700		24.761,6304	24.761,63	0,029

Disponibil in conturi curente si numerar denuminate in EUR.

Denumire banca	Valoare curenta	Curs valutar BNR EUR/RON	Valoare in moneda fondului	Valoarea actualizata curs BNR	Pondere in activul total al O.P.C.
	EUR		RON	RON	%
INTESA SANPAOLO BANK ROMANIA	0,0000	4,94810	0,0000	0,00	0,000
BRD - GROUPE SOCIETE GENERALE S.A.	0,4600	4,94810	2,2761	2,28	0,000
FIRST BANK	47,4700	4,94810	234,8863	234,89	0,000
TOTAL	47,9300		237,1624	237,17	0,000

Disponibil in conturi curente si numerar denuminate in GBP.

Denumire banca	Valoare curenta	Curs valutar BNR GBP/RON	Valoare in moneda fondului	Valoare actualizata curs BNR	Pondere in activul total al O.P.C.
	GBP		RON	RON	%
BRD - GROUPE SOCIETE GENERALE S.A.	0,0000	5,89940	0,0000	0,00	0,000
INTESA SANPAOLO BANK ROMANIA	0,0000	5,89940	0,0000	0,00	0,000
TOTAL	0,0000		0,0000	0,00	0,000

Disponibil in conturi curente si numerar denuminate in JPY.

Denumire banca	Valoare curenta	Curs valutar BNR JPY/RON	Valoare in moneda fondului	Valoare actualizata curs BNR	Pondere in activul total al O.P.C.
	JPY		RON	RON	%
BRD - GROUPE SOCIETE GENERALE S.A.	0,0000	0,03800	0,0000	0,00	0,000
INTESA SANPAOLO BANK ROMANIA	0,0000	0,03800	0,0000	0,00	0,000
TOTAL	0,0000		0,0000	0,00	0,000

Disponibil in conturi curente si numerar denuminate in USD.

Denumire banca	Valoare curenta	Curs valutar BNR USD/RON	Valoare in moneda fondului	Valoare actualizata curs BNR	Pondere in activul total al O.P.C.
	USD		RON	RON	%
INTESA SANPAOLO BANK ROMANIA	1.143.954,3100	4,37070	4.999.881,1027	4.999.881,10	5,823
BRD - GROUPE SOCIETE GENERALE S.A.	18,1000	4,37070	79,1097	79,11	0,000
TOTAL	1.143.972,4100		4.999.960,2124	4.999.960,21	5,823

X. Depozite bancare

1. Depozite bancare denuminate in lei

Moneda RON.

Denumire bancă	Data constituirii	Data scadentei	Rata dobanzii	Valoare initială	Creștere zilnică	Dobânda cumulată	Valoare totala	Valoare totala in moneda fondului	Valoare actualizata curs BNR	Pondere in activul total al O.P.C.
			%	RON	RON	RON	RON	RON	RON	%
INTESA SANPAOLO BANK ROMANIA	31.12.2021	03.01.2022	1,63	330.559,64	14,9670	0,0000	330.559,64	330.559,6400	330.559,64	0,385
BRD - GROUPE SOCIETE GENERALE S.A.	31.12.2021	03.01.2022	1,35	696.901,30	26,1338	0,0000	696.901,30	696.901,3000	696.901,30	0,812
TOTAL							1.027.460,94	1.027.460,9400	1.027.460,94	1,197

2. Depozite bancare denuminate în valută în Romania

Moneda EUR.

Denumire bancă	Data constituirii	Data scadentei	Rata dobanzii	Valoare initială	Creștere zilnică	Dobânda cumulată	Valoare totala	Curs valutar BNR EUR/RON	Valoare totala in moneda fondului	Valoare actualizata curs BNR	Pondere in activul total al O.P.C.
			%	EUR	EUR	EUR	EUR		RON	RON	%
INTESA SANPAOLO BANK ROMANIA	31.12.2021	03.01.2022	0	90.948,01	0,0000	0,0000	90.948,01	4,94810	450.019,8483	450.019,85	0,524
TOTAL							90.948,01		450.019,8483	450.019,85	0,524

XVI. Alte active

Moneda EUR.

Denumire	Valoare curenta	Curs valutar BNR EUR/RON	Valoare in moneda fondului	Valoare actualizata curs BNR	Pondere in activul total al O.P.C.
	EUR		RON	RON	%
Sume in tranzit-dobanzii de platit SAXOBANK	-93,27	4,94810	-461,5093	-461,51	-0,001
Sume virate la SAXOBANK	316.414,1900	4,94810	1.565.649,0535	1.565.649,05	1,823
TOTAL	316.320,9200		1.565.187,5442	1.565.187,54	1,823

Moneda USD.

Denumire	Valoare curenta	Curs valutar BNR USD/RON	Valoare in moneda fondului	Valoare actualizata curs BNR	Pondere in activul total al O.P.C.
	USD		RON	RON	%
Sume virate la CITIBANK	508.969,9200	4,37070	2.224.554,8293	2.224.554,83	2,591
TOTAL	508.969,9200		2.224.554,8293	2.224.554,83	2,591

XVII. Cheltuieli

Moneda EUR.

Denumire	Valoare curenta	Curs valutar BNR EUR/RON	Valoare in moneda fondului	Valoare actualizata curs BNR
	EUR		RON	RON
Comision audit	2.332,4000	4,94810	11.540,9484	11.540,95
TOTAL	2.332,4000		11.540,9484	11.540,95

Moneda RON.

Denumire	Valoare curenta	Valoare in moneda fondului	Valoare actualizata curs BNR
	RON	RON	RON
COMISION ADMINISTRARE	126.644,9270	126.644,9270	126.644,93
COMISION ASF	6.585,5365	6.585,5365	6.585,54
COMISION CUSTODIE	6.183,3265	6.183,3265	6.183,33
COMISION DECONTARE BVB	394,6900	394,6900	394,69
COMISION DEPOZITARE	15.070,7465	15.070,7465	15.070,75
TOTAL	154.879,2265	154.879,2265	154.879,24

Indicatori /sume brute	Sume aferente activitatii desfasurate in anul supus raportarii (lei)	Sume platite efectiv in cursul anului supus raportarii (lei)	Sume de platit in cursul anului de transmitere a raportarii (n+1) sau amanate (lei)	Numar beneficiari
1. Remuneratii acordate intregului personal SAI/AFIA (inclusiv functiile externalizate):	2.901.227,98	2.892.396,87	0,00	16
<i>Remuneratii fixe</i>	2.901.227,98	2.892.396,87	0,00	16
<i>Remuneratii variabile exceptand comisiunile de performanta, din care:</i>	0,00	0,00	0,00	-
- <i>numerar</i>	0,00	0,00	0,00	-
- <i>alte forme(cu indicarea separata a fiecarei categorii)</i>	0,00	0,00	0,00	-
2. Remuneratii acordate personalului identificat al SAI/AFIA (inclusiv functiile externalizate):	2.830.893,87	2.822.062,76	0,00	15
A. Membrii CA/CS, din care:	1.042.080,00	1.042.080,00	0,00	3
<i>Remuneratii fixe</i>	1.042.080,00	1.042.080,00	0,00	-
<i>Remuneratii variabile exceptand comisiunile de performanta, din care:</i>	0,00	0,00	0,00	-
- <i>numerar</i>	0,00	0,00	0,00	-
- <i>alte forme(cu indicarea separata a fiecarei categorii)</i>	0,00	0,00	0,00	-
B. Directori /membrii Directorat din care:	381.552,00	381.552,00	0,00	2
<i>Remuneratii fixe</i>	381.552,00	381.552,00	0,00	-
<i>Remuneratii variabile exceptand comisiunile de performanta, din care:</i>	0,00	0,00	0,00	-
- <i>numerar</i>	0,00	0,00	0,00	-
- <i>alte forme</i>	0,00	0,00	0,00	-
C. Functii cu atributii de control - functia de conformitate, persoana responsabila cu administrarea riscului, director financiar, audit intern, comitet de audit :	687.376,50	678.545,39	0,00	5
<i>Remuneratii fixe</i>	687.376,50	678.545,39	0,00	-
<i>Remuneratii variabile exceptand comisiunile de performanta, din care:</i>	0,00	0,00	0,00	-
- <i>numerar</i>	0,00	0,00	0,00	-
- <i>alte forme</i>	0,00	0,00	0,00	-
D. Alte functii decat cele indicate la lit. A-C de mai sus,incluse in categoria personalului identificat - reprezentant Back-office, analiza, departament IT	719.885,37	719.885,37	0,00	6
<i>Remuneratii fixe</i>	719.885,37	719.885,37	0,00	-
<i>Remuneratii variabile exceptand comisiunile de performanta, din care:</i>	0,00	0,00	0,00	-
- <i>numerar</i>	0,00	0,00	0,00	-
- <i>alte forme</i>	0,00	0,00	0,00	-