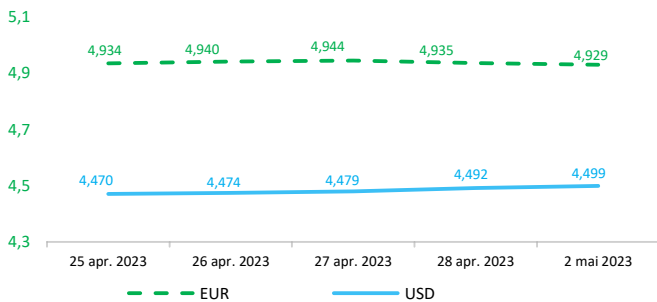


Context internațional

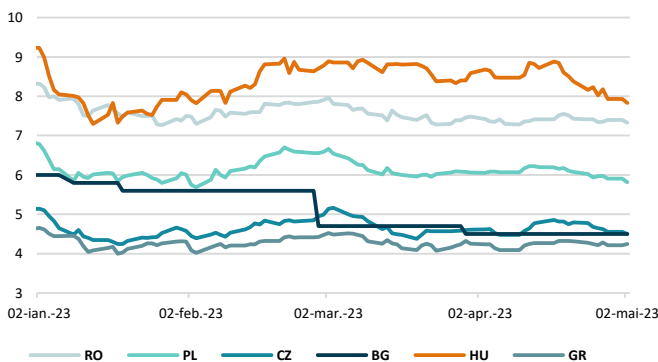
Evoluție curs valutar



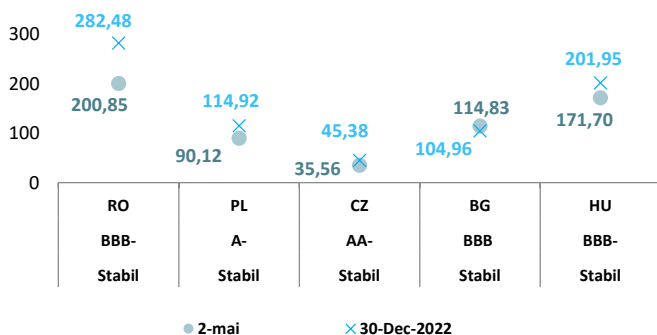
Dobânzi de politică monetară

	România	Zona Euro	Statele Unite	Regatul Unit
Valoare	7%	3,5%	4,75% - 5%	4,25%

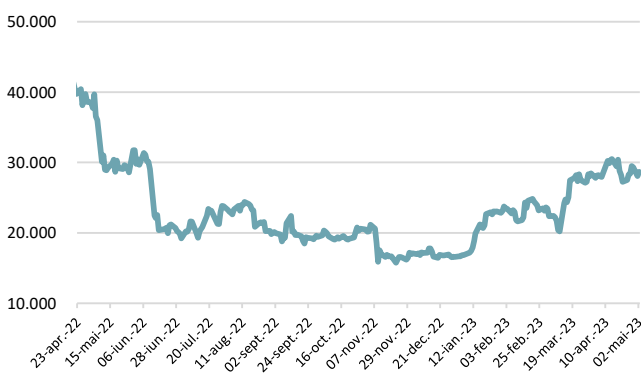
Randamentele titlurilor de stat (10Y, LC)



Evoluția CDS (USD-5Y)



BITCOIN



Știri

- Raportul privind viitorul locurilor de muncă 2023 publicat de Forumul Economic Mondial analizează modul în care vor evolua locurile de muncă și competențele în următorii cinci ani. Ediția patru din această serie continuă analiza așteptărilor angajatorilor pentru a oferi noi perspective asupra modului în care tendințele socio-economice și tehnologice vor modela locurile de muncă. Cea de-a patra ediție a studiului are cea mai largă acoperire de până acum în funcție de subiect, geografie și sector. Sondajul privind viitorul locurilor de muncă reunește perspectiva a 803 companii - care angajează colectiv peste 11,3 milioane de lucrători - din 27 de grupuri industriale și 45 de economii din toate regiunile lumii. Sondajul acoperă întrebări privind macro-tendențele și tendințele tehnologice, impactul acestora asupra locurilor de muncă, impactul lor asupra competențelor și strategiile de transformare a forței de muncă pe care întreprinderile intenționează să le utilizeze, în intervalul de timp 2023-2027. În 2023, transformările de pe piața forței de muncă determinate de progresele tehnologice, cum ar fi evoluția inteligenței artificiale (AI), sunt agravate de perturbări economice și geopolitice și de presiuni sociale și de mediu tot mai mari. Prin urmare, această ediție a Raportului privind viitorul locurilor de muncă își largăște domeniul de aplicare dincolo de schimbările tehnologice pentru a lua în considerare și a aborda, de asemenea, impactul pe piața forței de muncă al unei multitudini de tendințe, inclusiv tranzițiile ecologice și energetice, factorii macroeconomici și schimbările geoeconomice și ale lanțului de aprovizionare. (<https://www.weforum.org/reports/the-future-of-jobs-report-2023>)

- Inflația anuală din zona euro este estimată la nivelul de 7% în aprilie 2023, în creștere de la 6,9% în martie. În ceea ce privește principalele componente ale inflației din zona euro, se preconizează că produsele alimentare, alcoolul și tutunul vor avea cea mai mare rată anuală a inflației în aprilie (13,6%, față de 15,5% în martie), urmată de bunurile industriale neenergetice (6,2%, față de 6,6% în martie), servicii (5,2%, față de 5,1% în martie) și energie (2,5%, față de -0,9% în martie). (<https://ec.europa.eu/eurostat/documents/2995521/16662671/2-02052023-AP-EN.pdf/449813c2-40a5-58e3-8019-27a58c973445>)

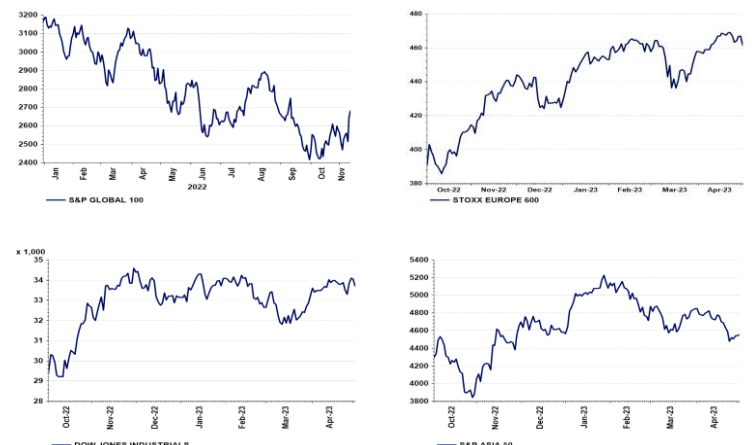
- În primul trimestru al anului 2023, PIB-ul ajustat sezonier a crescut cu 0,1% în zona euro și cu 0,3% în UE, comparativ cu trimestrul precedent, potrivit unei estimări preliminare publicate de Eurostat. În al patrulea trimestru al anului 2022, PIB-ul a rămas stabil în zona euro și a scăzut cu 0,1% în UE. Comparativ cu același trimestru al anului precedent, PIB-ul ajustat sezonier a crescut cu 1,3% atât în zona euro, cât și în UE în primul trimestru al anului 2023, după +1,8% în zona euro și +1,7% în UE în trimestrul anterior. Dintre statele membre pentru care sunt disponibile date pentru primul trimestru al anului 2023, Portugalia (+1,6%) a înregistrat cea mai mare creștere față de trimestrul precedent, urmată de Spania, Italia și Letonia (toate +0,5%). Scăderi au fost înregistrate în Irlanda (-2,7%), precum și în Austria (-0,3%). Ratele de creștere anuale au fost pozitive pentru toate țările, cu excepția Germaniei (-0,1%). (<https://ec.europa.eu/eurostat/documents/2995521/16349868/2-28042023-AP-EN.pdf/3c13b9fc-9526-2f0a-b094-bac5cbb8c2cb>)

Bitcoin (BTC) a început săptămâna de tranzacționare din SUA cu o valoare de sub 28.000 de dolari, continuând spirala descendentă care a început duminică, când autoritățile federale de reglementare se pregăteau să preia controlul asupra First Republic Bank.

Cea mai mare criptomonedă în funcție de capitalizarea de piață se tranzacționa recent la aproximativ 27.800 de dolari, în scădere cu peste 5% în ultimele 24 de ore, potrivit datelor CoinDesk. BTC a oscilat în jurul valorii de 28.500 de dolari în momentul în care piețele americane s-au deschis și s-a anunțat că gigantul bancar JPMorgan a câștigat licitația pentru achiziționarea activelor First Republic.

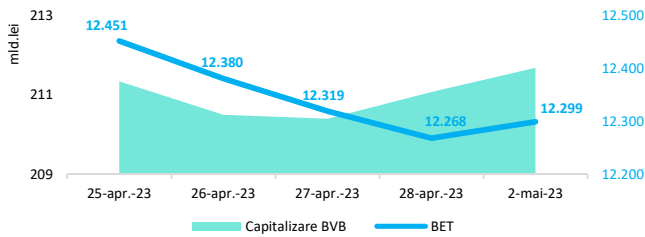
(<https://www.coindesk.com/markets/2023/05/01/bitcoin-drops-below-28k-jpmorgan-takes-over-embattled-first-republic-bank/>)

Evoluții



Context local

Evoluția indicelui BET și capitalizarea BVB* (acțiuni segment principal)



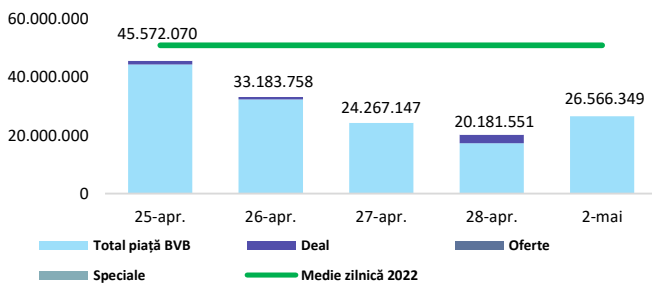
13,061 - Valoare BET la 30.12.2021

Total turnover BVB* 25.477 Media zilnică 2022** 34.068

*Valoarea în mii RON pentru ziua precedentă (doar segment principal, fără SMT) ** Valoarea în mii RON pentru 2022 (numai segment principal); Media zilnică 2021:43.781

*capitalizare BVB cuprinde și Erste Group Bank AG

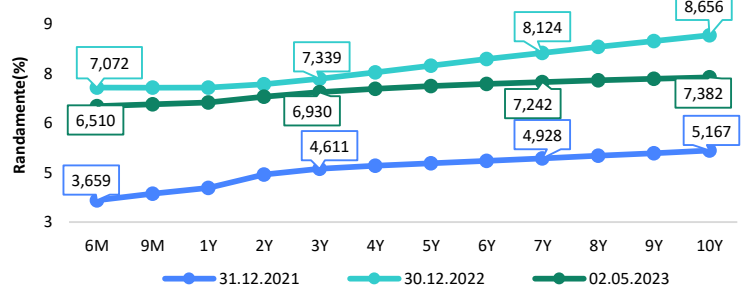
Valoarea tranzacțiilor la BVB cu acțiuni (milioane lei)



Evenimente

• Potrivit anchetei de conjunctură din luna aprilie 2023, publicată de INS, managerii din industria prelucrătoare estimează pentru următoarele trei luni, creștere moderată a volumului producției (sold conjunctural +11%). În sectorul construcțiilor (sold conjunctural +21%) se va înregistra pentru următoarele trei luni creștere a volumului producției. În sectorul comerțului cu amănuntul (sold conjunctural +3%), managerii au preconizat o tendință de relativă stabilitate a activității economice. Volumul comenzilor adresate furnizorilor de mărfuri de către unitățile comerciale va înregistra o creștere moderată (sold conjunctural +9%). Referitor la cererea de servicii (cifra de afaceri), conform estimărilor din luna aprilie 2023, aceasta va cunoaște creștere moderată în următoarele trei luni (sold conjunctural +6%).

Randamentele obligațiunilor de stat în lei cu cupon zero, România



Estimări macroeconomice pentru România, anul 2023

PIB (%)
Inflație medie (%)
Deficit cont curent

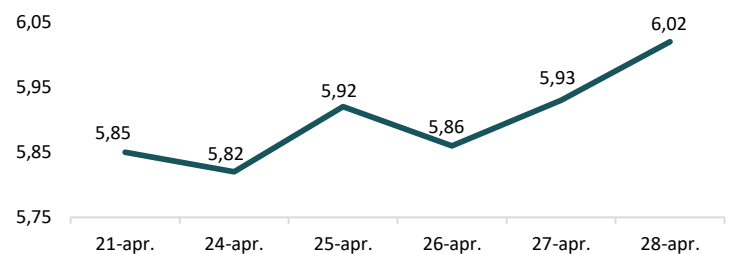
CE*	FMI**	CNSP*
2,5	2,4	2,8
9,7	10,5	10,8
-5,0	-7,9	-8,5

* Conform prognozei de iarnă 2023 CNSP și prognozei intermediare de iarnă 2023 CE. Pentru deficit de cont curent - prognoza de toamnă 2022 CE
** Conform prognozei FMI din aprilie 2023

Top Creșteri/Scăderi (%) Acțiuni - ziua precedentă

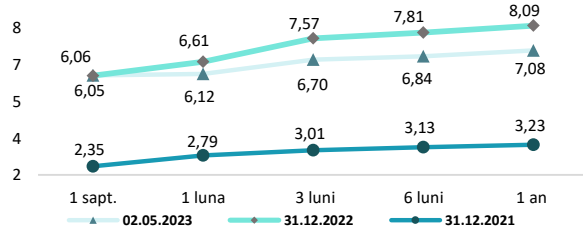
Simbol	Variația prețului	Preț	Simbol	Variația prețului	Preț
TGN	11,64%	23,50	TRP	-3,47%	0,56
SNP	1,73%	0,49	BRD	-2,26%	12,12
TVBETETF	1,18%	18,56	EL	-2,15%	8,63
SNN	0,98%	46,20	EBS	-1,75%	160,00
COTE	0,25%	79,00	M	-1,51%	18,22

Indicele de referință pentru creditele consumatorilor-IRCC



*Calculat pentru acțiunile cu un turnover mai mare de 250.000 RON, fără SMT

Rate interbancare- Evoluția ROBOR



Calendarul economic

Indicator	Data	Perioada	Estimare	Anterior
Rata șomajului	03.05.2023	martie 2023	5,5%	5,5%
Indicele prețurilor producției industriale (IPPI)	03.05.2023	martie 2023	19,1%	21,58%
Cifra de afaceri în comerțul cu amănuntul	05.05.2023	martie 2023 YoY	3,6%	3,2%

Disclaimer

*1 Autoritățile europene de supraveghere (ABE, ESMA și EIOPA – AES) avertizează consumatorii că multe criptoactive sunt extrem de riscante și speculative. Pentru majoritatea consumatorilor retail nu sunt adecvate ca investiție sau ca mijloc de plată sau de schimb. Consumatorii ar trebui să fie conștienți că nu dispun de nicio cale de atac sau protecție, întrucât criptoactivele și produsele și serviciile conexe nu intră, de regulă, sub incidența protecției existente în temeiul normelor actuale ale UE privind serviciile financiare. (https://asfomania.ro/ro/a/2373/informare-de-pres%C4%83:-avertizare-emis%C4%83-de-autorit%C4%83%C8%9Bile-de-reglementare-din-domeniul-financiar-din-ue-cu-privire-la-riscurile-criptoactivelor) Acest document are un scop strict informativ, fiind realizat de Autoritatea de Supraveghere Financiară pe baza celor mai recente informații disponibile prin intermediul terminalului Datastream, BVB, BNR și ASF la data raportului. Deși toate eforturile au fost depuse pentru a asigura calitatea informațiilor furnizate, autorii nu garantează acuratețea datelor prezentate.