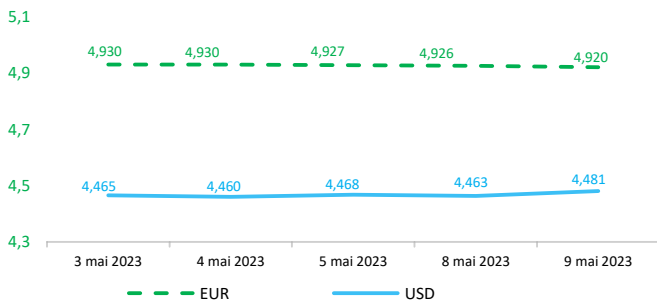


Context internațional

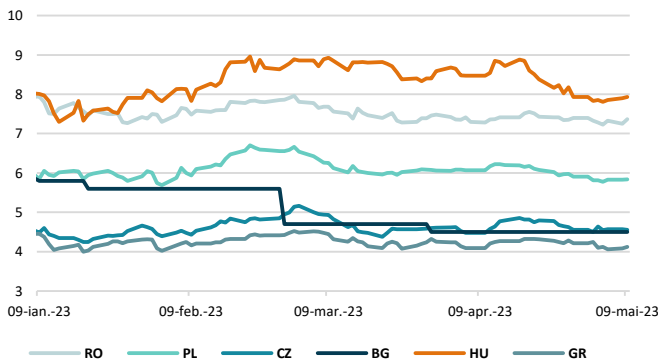
Evoluție curs valutar



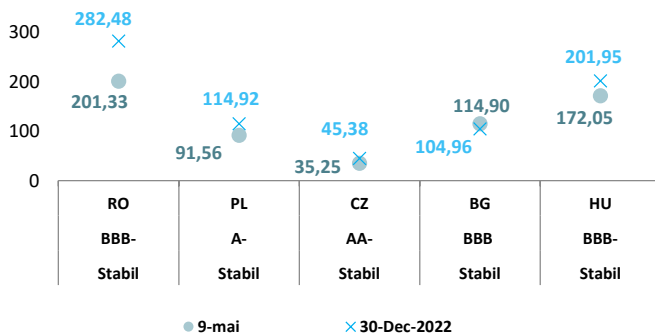
Doități de politică monetară

	România	Zona Euro	Statele Unite	Regatul Unit
Valoare	7%	3,75%	5% - 5,25%	4,25%

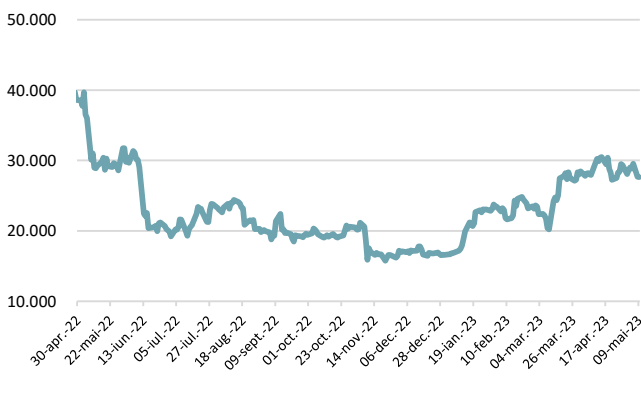
Randamentele titlurilor de stat (10Y, LC)



Evoluția CDS (USD-5Y)



BITCOIN



Știri

- Raportul Forumului Economic Mondial privind viitorul locurilor de muncă 2023 evaluează impactul tendințelor macroeconomice, precum și al schimbărilor tehnologice asupra locurilor de muncă și a competențelor în următorii cinci ani. Raportul constată că aproape un sfert din totalul locurilor de muncă (23%) la nivel global se vor schimba în următorii cinci ani. În 45 de economii, care acoperă 673 de milioane de lucrători, se așteaptă ca 69 de milioane de noi locuri de muncă să fie create și 83 de milioane să fie eliminate, ceea ce reprezintă o scădere netă de 14 milioane de locuri de muncă, sau 2% din locurile de muncă actuale. Investițiile în tranziția ecologică, precum și creșterea gradului de conștientizare a consumatorilor cu privire la aspectele legate de sustenabilitate vor crea noi oportunități. Rolurile, de la inginerii în domeniul energiei regenerabile, inginerii de instalații și sisteme de energie solară până la specialiștii în sustenabilitate și profesioniștii în protecția mediului, vor fi la mare căutare, ceea ce se va traduce printr-o creștere de aproximativ un milion de locuri de muncă. Cele mai mari creșteri ale locurilor de muncă vor proveni din educație (3 milioane de locuri de muncă) și agricultură (4 milioane de locuri de muncă), determinate în parte de factori demografici și în parte de aplicarea noilor tehnologii în aceste domenii. Noua geografie economică creată de schimbarea lanțurilor de aprovizionare și de o mai mare concentrare pe reziliență în detrimentul eficienței ar trebui, de asemenea, să genereze o creștere netă a locurilor de muncă, cu avantaje în special pentru economiile din Asia și Orientul Mijlociu. Tehnologia va crea o schimbare structurală, un sfert dintre companii înregistrând o scădere a numărului de locuri de muncă ca urmare a adoptării noilor tehnologii și peste jumătate înregistrând o creștere a numărului de locuri de muncă. Dar frontiera om-mașină se deplasează pe un teren nou. În timp ce așteptările privind înlocuirea muncii fizice și manuale de către mașini au scăzut, se preconizează că sarcinile care necesită raționament, comunicare și coordonare - toate acestea fiind trăsături care prezintă un avantaj comparativ pentru oameni - vor fi mai ușor de automatizat în viitor. Se așteaptă ca inteligența artificială generativă să fie adoptată de aproape 75% dintre companiile interviuate și se situează pe locul al doilea, după roboții umanoizi și industriali, în ceea ce privește așteptările de pierdere a locurilor de muncă, care vor afecta cel mai probabil casierii, funcționarii, secretarele și contabilii. Cu toate acestea, cea mai mare amenințare la adresa locurilor de muncă este considerată în continuare ca provenind nu de la tehnologie, ci de la încetinirea creșterii economice, de la creșterea costurilor factorilor de producție și de la slăbirea puterii de cumpărare a consumatorilor. Competențele cu cea mai mare căutare în cadrul companiilor includ gândirea analitică și creativă, urmate de alfabetizarea tehnologică, curiozitatea și învățarea pe tot parcursul vieții, reziliența și flexibilitatea, gândirea sistemică și inteligența artificială și big data. Competențele cu o cerere mai mică includ cetățenia globală, abilitățile de procesare senzorială și dexteritatea manuală, rezistența și precizia.

(<https://www.weforum.org/agenda/2023/05/future-of-jobs-in-the-age-of-ai-sustainability-and-deglobalization/>)

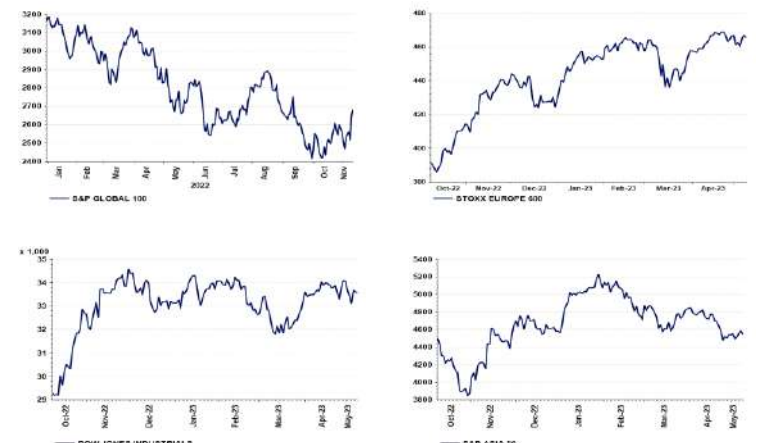
- După creșterile substanțiale din 2022, prețurile alimentelor au continuat să crească în primul trimestru din 2023, uleiurile și grăsimile fiind printre produsele cu creșteri mari de prețuri. Datele pentru luna martie 2023 arată că prețul uleiurilor și grăsimilor în UE a fost, în medie, cu 23% mai mare decât în martie 2022. În martie 2023, aproape toate țările UE au raportat o creștere a inflației anuale pentru uleiuri și grăsimi. Cea mai mare creștere a inflației anuale pentru uleiuri și grăsimi a fost înregistrată în Ungaria (+33% față de martie 2022), urmată de Danemarca (+32%) și Belgia (+31%). În schimb, cele mai mici creșteri de prețuri au fost înregistrate în Croația (+6%), Austria (+12%) și Cehia (+16%), Bulgaria fiind singura țară care a raportat o scădere (-1%).

(<https://ec.europa.eu/eurostat/web/products-eurostat-news/w/DDN-20230508-2>)

Liechtenstein intenționează să accepte Bitcoin pentru plățile către stat, spune prim-ministrul Daniel Risch pentru publicația germană de știri Handelsblatt. De asemenea, intenționează să adauge bitcoin (BTC) ca opțiune de plată pentru serviciile guvernamentale. Orice cripto primit ca plată va fi probabil schimbat imediat cu francii elvețieni, moneda națională a Liechtensteinului, a declarat premierul Daniel Risch pentru ziar. Uniunea Europeană își finalizează acum regimul de licență de referință, REGULAMENT privind piețele criptoactivelor (MiCA) – ceva care ar putea atrage firmele cripto din regiune care caută claritate în reglementare. Deși Liechtenstein nu este membru al UE, face parte din Spațiul Economic European (SEE) extins.

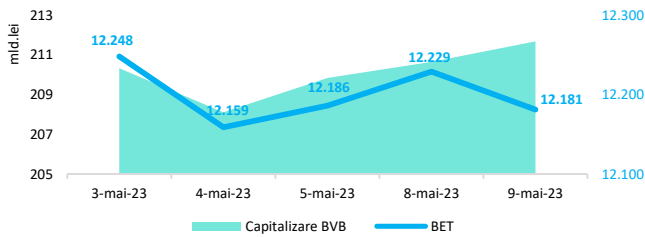
(<https://www.coindesk.com/policy/2023/05/08/liechtenstein-plans-to-accept-bitcoin-for-payments-to-state-prime-minister-says-report/>)

Evoluții



Context local

Evoluția indicelui BET și capitalizarea BVB* (acțiuni segment principal)



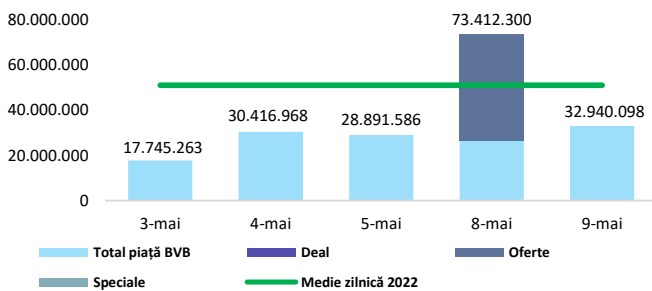
13,061 - Valoare BET la 30.12.2021

Total turnover BVB* 32.165 Media zilnică 2022** 34.170

*Valoarea în mii RON pentru ziua precedentă (doar segment principal, fără SMT) ** Valoarea în mii RON pentru 2022 (numai segment principal); Media zilnică 2021:43.781

*capitalizare BVB cuprinde și Erste Group Bank AG

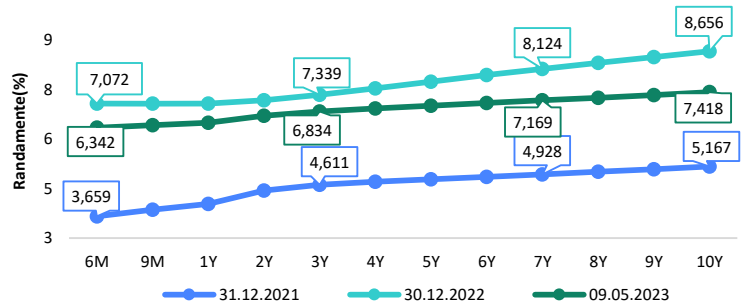
Valoarea tranzacțiilor la BVB cu acțiuni (milioane lei)



Evenimente

• Conform prognozei de primăvară 2023 a CNSP, avansul economic prevăzut pentru anul 2023, de 2,8%, este considerat a fi unul prudent, pe fondul unei inflații încă ridicată, dar cu premise favorabile determinate de un comportament bun al serviciilor, ceea ce ar putea conduce ulterior la îmbunătățirea estimărilor. Deficitul de cont curent a fost estimat a se corecta în anul curent cu 0,4 puncte procentuale, în principal ca urmare a reducerii deficitului balanței comerciale a bunurilor, cât și majorării excedentului pentru soldul serviciilor. Pe termen mediu, ritmul anual de creștere a produsului intern brut este estimat la 4,8% în intervalul 2024-2026, cu un vârf în anul 2025 de 5%.

Randamentele obligațiunilor de stat în lei cu cupon zero, România



Estimări macroeconomice pentru România, anul 2023

PIB (%)

Inflație medie (%)

Deficit cont curent

CE*

FMI**

CNSP*

* Conform prognozei de primăvară 2023 CNSP și prognozei intermediare de iarnă 2023 CE. Pentru deficit de cont curent - prognoza de toamnă 2022 CE

** Conform prognozei FMI din aprilie 2023

2,5

2,4

2,8

9,7

10,5

10,7

-5,0

-7,9

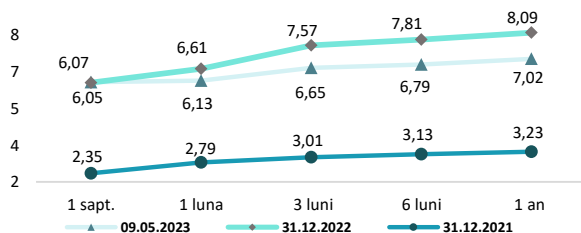
-8,1

Top Creșteri/Scăderi (%) Acțiuni - ziua precedentă

Simbol	Variația prețului	Preț	Simbol	Variația prețului	Preț
SNG	0,52%	38,40	TGN	-1,46%	18,84
EL	0,35%	8,63	TLV	-1,34%	19,10
DIGI	0,27%	36,60	SNP	-0,57%	0,49
SNN	0,11%	46,85	TRP	-0,54%	0,55
TVBETEF	0,04%	18,32	M	-0,46%	17,30

*Calculat pentru acțiunile cu un turnover mai mare de 250.000 RON, fără SMT

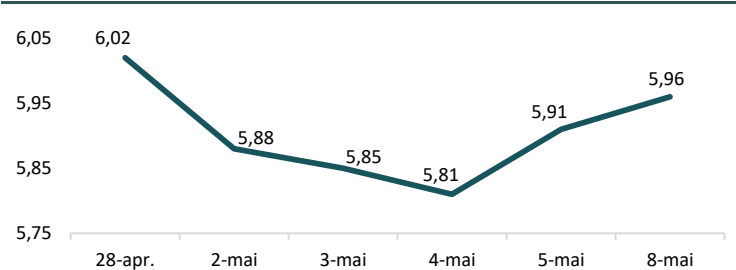
Rate interbancare- Evoluția ROBOR



Disclaimer

*1 Autoritățile europene de supraveghere (ABE, ESMA și EIOPA – AES) avertizează consumatorii că multe criptoactive sunt extrem de riscante și speculative. Pentru majoritatea consumatorilor retail nu sunt adecvate ca investiție sau ca mijloc de plată sau de schimb. Consumatorii ar trebui să fie conștienți că nu dispun de nicio cale de atac sau protecție, întrucât criptoactivele și produsele și serviciile conexe nu intră, de regulă, sub incidența protecției existente în temeiul normelor actuale ale UE privind serviciile financiare. (https://asfromania.ro/ro/a/2373/informare-de-pres%C4%83-avertizare-emis%C4%83-de-autorit%C4%83C8%9Bile-de-reglementare-din-domeniul-financiar-din-ue-cu-privire-la-riscurile-criptoactivelor) Acest document are un scop strict informativ, fiind realizat de Autoritatea de Supraveghere Financiară pe baza celor mai recente informații disponibile prin intermediul terminalului Datastream, BVB, BNR și ASF la data raportului. Deși toate eforturile au fost depuse pentru a asigura calitatea informațiilor furnizate, autorii nu garantează acuratețea datelor prezentate.

Indicele de referință pentru creditele consumatorilor-IRCC



Calendarul economic

Indicator	Data	Perioada	Estimare	Anterior
Balanța comercială	10.05.2023	martie 2023	-2,6 mld. €	-2,049 mld. €
Decizie rata dobânzii	10.05.2023		7%	7%
Producția industrială	12.05.2023	martie 2023 YoY	-4,6%	-4,9%
Rata inflației	12.05.2023	aprilie 2023 YoY	12,6%	14,53%