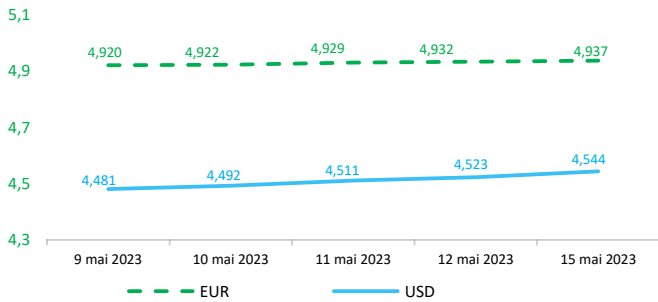


Context internațional

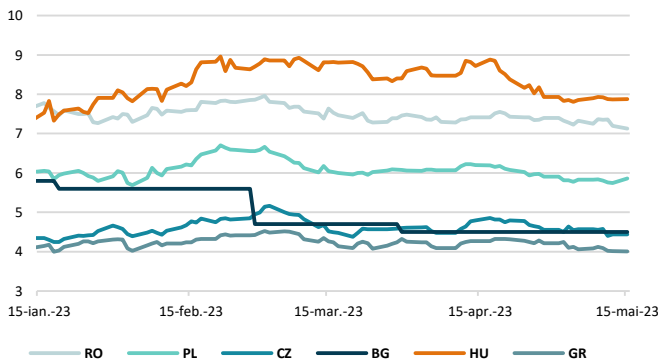
Evoluție curs valutar



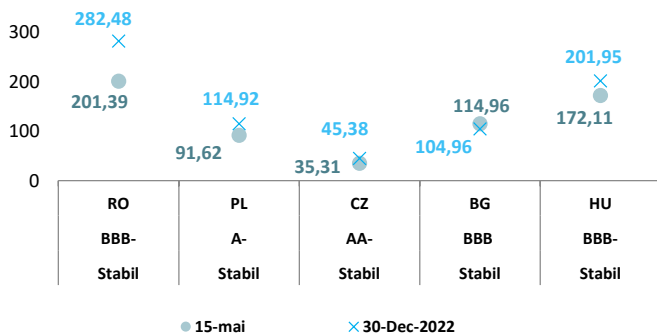
Dobânzi de politică monetară

	România	Zona Euro	Statele Unite	Regatul Unit
Valoare	7%	3,75%	5% - 5,25%	4,5%

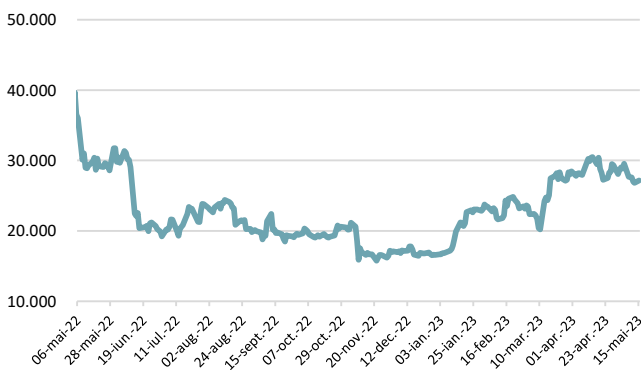
Randamentele titlurilor de stat (10Y, LC)



Evoluția CDS (USD-5Y)



BITCOIN



Știri

- Cele trei autorități europene de supraveghere (EBA, ESMA, EIOPA - ESAs) au publicat astăzi o fișă informativă interactivă pentru a-i ajuta pe consumatori să înțeleagă modul în care recente creșteri ale inflației și ale ratelor dobânzilor le pot afecta banii. Aceasta include produsele și serviciile financiare pe care consumatorii le dețin în prezent sau intenționează să le achiziționeze, cum ar fi creditele, economiile, investițiile financiare, asigurările și pensiile. În special, fișa informativă stabilește cinci puncte-cheie pe care consumatorii ar trebui să le aibă în vedere: (1) să știe cât de mult cheltuie și pe ce anume; (2) să își stabilească prioritățile de cheltuieli și să își planifice bugetul; (3) să fie atenți la diferitele comisioane; (4) să solicite consiliere pentru a-și adapta planul financiar și (5) să fie conștienți de faptul că ratele dobânzilor băncii centrale îi pot impacta. În plus, fișa informativă oferă răspunsuri la întrebări frecvente și măsuri pe care consumatorii le pot lua pentru a face față impactului inflației și al creșterii ratelor dobânzilor asupra finanțelor lor.

Limbajul financiar poate fi uneori intimidant și îi poate împiedica pe consumatori să înțeleagă concepte financiare esențiale. Pentru a depăși această barieră, fișa informativă interactivă a ESAs este dotată cu casete pop-up-uri utile care explică termeni specifici într-un mod simplu și ușor de înțeles.

ESAs colaborează cu autoritățile naționale de supraveghere pentru a traduce fișa informativă în toate limbile UE și pentru a o promova în întreaga UE.

(<https://www.esma.europa.eu/press-news/esma-news/esas-draw-consumers-attention-how-rises-inflation-and-interest-rates-might>)

- Pe măsură ce perturbările provocate de războiul din Ucraina și de criza energetică au întunecat perspectivele economiei UE, iar autoritățile monetare din întreaga lume s-au angajat într-o înăsprire a condițiilor monetare, o recesiune de iarnă în UE părea inevitabilă anul trecut. Previunile din toamna anului 2022 estimau că economia UE se va contracta în ultimul trimestru din 2022 și în primul trimestru din 2023. În schimb, cele mai recente date indică o contracție mai mică decât cea prognozată în ultimul trimestru al anului trecut și o creștere pozitivă în primul trimestru al acestui an. Comparativ cu previziunile intermediare pentru iarna anului 2023, creșterea PIB-ului UE este revizuită în sus, ajungând la 1% în 2023 (de la 0,8%) și la 1,7% în 2024 (de la 1,6%). Revizuirile în sens ascendent pentru zona euro sunt de o amploare similară, creșterea PIB-ului fiind acum preconizată la 1,1% și 1,6% în 2023 și, respectiv, 2024. De asemenea, inflația a surprins din nou în sens pozitiv, 5,8% în 2023 și 2,8% în 2024 în zona euro.

([https://economy-finance.ec.europa.eu/economic-forecast-and-surveys/economic-forecasts/spring-2023-economic-forecast-improved-outlook-amid-persistent-challenges\\_en#media](https://economy-finance.ec.europa.eu/economic-forecast-and-surveys/economic-forecasts/spring-2023-economic-forecast-improved-outlook-amid-persistent-challenges_en#media))

Cele mai recente previziuni macroeconomice pentru România, prevăd o creștere care va continua, deși într-un ritm mai lent decât în 2022, din cauza inflației persistente, a condițiilor de finanțare stricte și a creșterii scăzute a partenerilor comerciali. Se preconizează că inflația de bază va atinge un nivel maxim în 2023, iar inflația globală se va menține peste ținta de inflație pe parcursul orizontului de prognoză. Se preconizează că șomajul va scădea doar marginal, menținând piața forței de muncă relativ strânsă și creșterile salariale ridicate. Deficitul public general ar urma să scadă la 4,4% în 2024, datorită creșterii puternice a veniturilor, favorizată de modificările aduse codului fiscal și de PIB-ul nominal robust, precum și datorită unei scăderi a cheltuielilor curente ca pondere în PIB. Se preconizează că ponderea datoriei în PIB va ajunge la 46,1% în 2024.

([https://economy-finance.ec.europa.eu/economic-surveillance-eu-economies/romania/economic-forecast-romania\\_en](https://economy-finance.ec.europa.eu/economic-surveillance-eu-economies/romania/economic-forecast-romania_en))

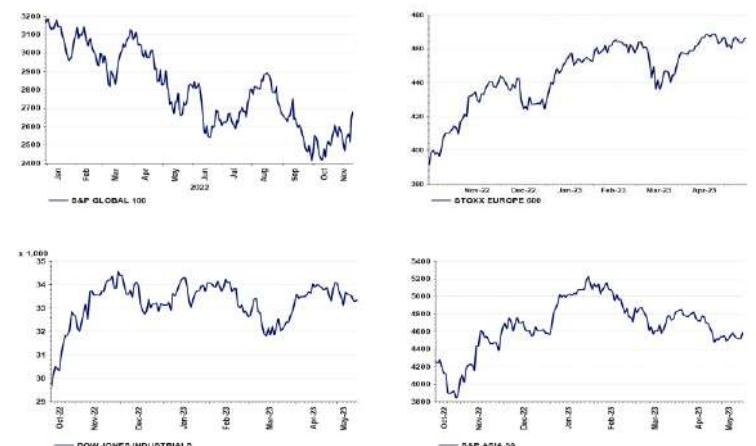
Binance își anunță ieșirea din Canada, invocând mediul de reglementare dificil. Cea mai mare bursă de criptomonede din lume în funcție de volum a declarat că noile îndrumări legate de stablecoins și de limitele investitorilor au determinat această ieșire.

În februarie, Canadian Securities Administrators (CSA) a dezvoltat noi orientări care interziceau platformelor de tranzacționare a criptoactivelor din țară să permită clienților să cumpere sau să depună stablecoins fără aprobarea prealabilă a CSA. Obținerea aprobării ar necesita ca platforma de tranzacționare a criptomonedelor să treacă diversele verificări de diligență ale CSA.

Binance a adăugat că nu este de acord cu noile reglementări, dar că încă speră să colaboreze cu autoritățile de reglementare canadiene pentru a dezvolta în continuare un cadru de reglementare.

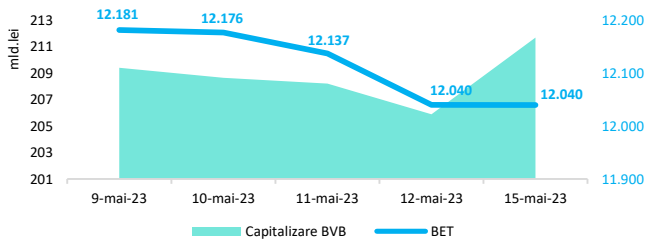
(<https://www.coindesk.com/business/2023/05/12/binance-announces-exit-from-canada-citing-regulatory-tensions/>)

Evoluții



Context local

Evoluția indicelui BET și capitalizarea BVB\* ( acțiuni segment principal)



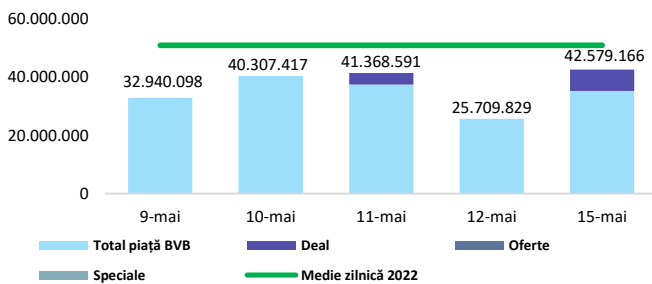
13,061 - Valoare BET la 30.12.2021

Total turnover BVB\* 41.415 Media zilnică 2022\*\* 34.277

\*Valoarea în mii RON pentru ziua precedentă (doar segment principal, fără SMT) \*\* Valoarea în mii RON pentru 2022 (numai segment principal); Media zilnică 2021:43.781

\*capitalizare BVB cuprinde și Erste Group Bank AG

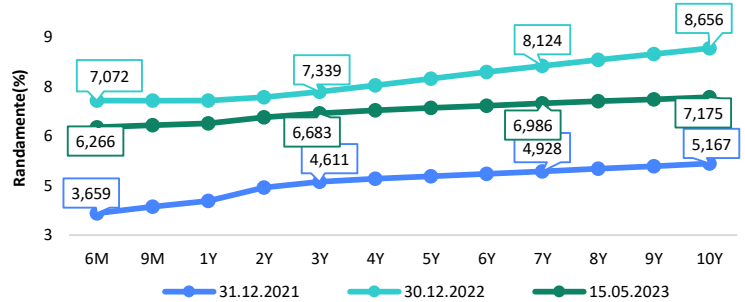
Valoarea tranzacțiilor la BVB cu acțiuni (milioane lei)



Evenimente

- Rata anuală a inflației IPC s-a situat la 11,2% în aprilie 2023 comparativ cu luna aprilie 2022. Contribuțiile semnificative la rata anuală a inflației au avut-o majorarea prețurilor mărfurilor alimentare (+19,8%), mărfurilor nealimentare (+5,8%) și serviciilor (+10,6%), potrivit datelor publicate de INS.

Randamentele obligațiunilor de stat în lei cu cupon zero, România



Estimări macroeconomice pentru România, anul 2023

PIB (%)  
Inflație medie (%)  
Deficit cont curent

CE*	FMI**	CNSP*
3,2	2,4	2,8
9,7	10,5	10,7
-4,7	-7,9	-8,1

\* Conform prognozei de primăvară 2023 CNSP și prognozei de primăvară 2023 CE.

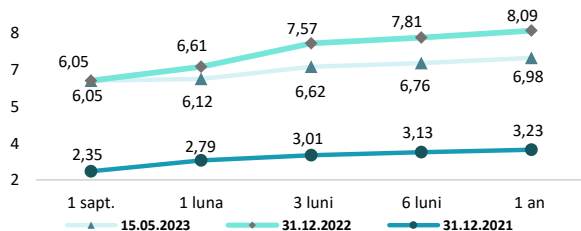
\*\* Conform prognozei FMI din aprilie 2023

Top Creșteri/Scăderi (%) Acțiuni - ziua precedentă

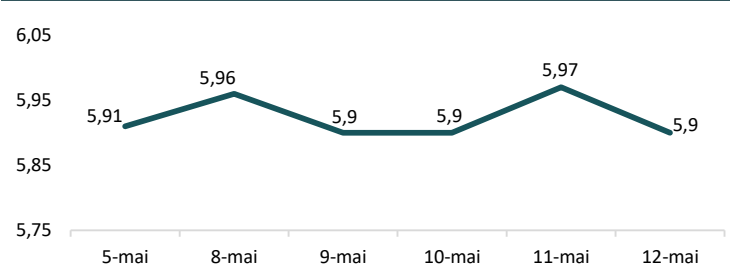
Simbol	Variația prețului	Preț	Simbol	Variația prețului	Preț
SNN	3,38%	49,00	TGN	-5,56%	18,00
SNG	1,83%	39,00	FP	-1,23%	2,01
TVBETETF	1,54%	18,55	EBS	-1,19%	153,45
SNP	0,17%	0,47	TRP	-0,93%	0,54
BRD	0,00%	12,00	TTS	-0,78%	12,75

\*Calculat pentru acțiunile cu un turnover mai mare de 250.000 RON, fără SMT

Rate interbancare- Evoluția ROBOR



Indicele de referință pentru creditele consumatorilor-IRCC



Calendarul economic

Indicator	Data	Perioada	Estimare	Anterior
Contul curent	15.05.2023	martie 2023	-1.780 mil. €	-1.672 mil. €
PIB	16.05.2023	T1 2023 YoY	3,2%	4,5%

Disclaimer

\*1 Autoritățile europene de supraveghere (ABE, ESMA și EIOPA – AES) avertizează consumatorii că multe criptoactive sunt extrem de riscante și speculative. Pentru majoritatea consumatorilor retail nu sunt adecvate ca investiție sau ca mijloc de plată sau de schimb. Consumatorii ar trebui să fie conștienți că nu dispun de nicio cale de atac sau protecție, întrucât criptoactivele și produsele și serviciile conexe nu intră, de regulă, sub incidența protecției existente în temeiul normelor actuale ale UE privind serviciile financiare. (<https://asfomania.ro/ro/a/2373/informare-de-pres%C4%83-avertizare-emis%C4%83-de-autorit%C4%83C8%9Bile-de-reglementare-din-domeniul-financiar-din-ue-cu-privire-la-riscurile-criptoactivelor>) Acest document are un scop strict informativ, fiind realizat de Autoritatea de Supraveghere Financiară pe baza celor mai recente informații disponibile prin intermediul terminalului Datastream, BVB, BNR și ASF la data raportului. Deși toate eforturile au fost depuse pentru a asigura calitatea informațiilor furnizate, autorii nu garantează acuratețea datelor prezentate.