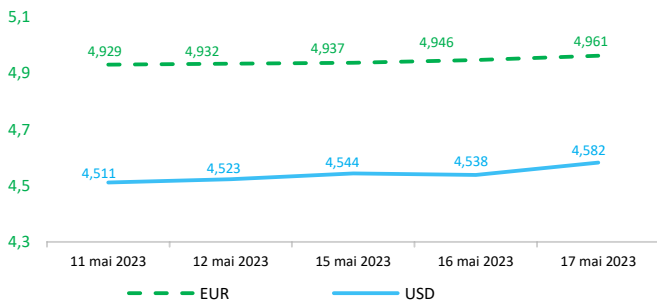


Context internațional

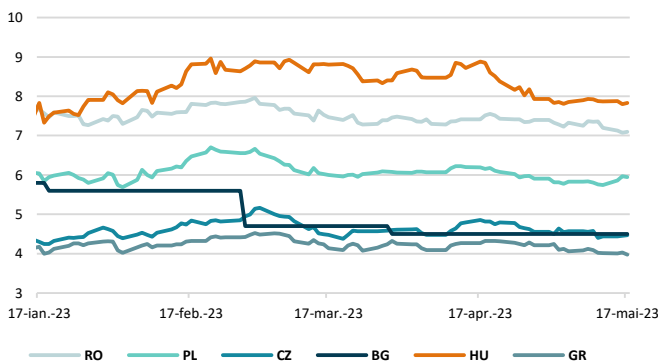
Evoluție curs valutar



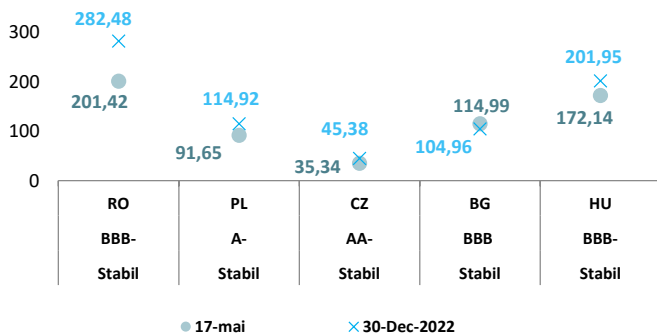
Dobânzi de politică monetară

	România	Zona Euro	Statele Unite	Regatul Unit
Valoare	7%	3,75%	5% - 5,25%	4,5%

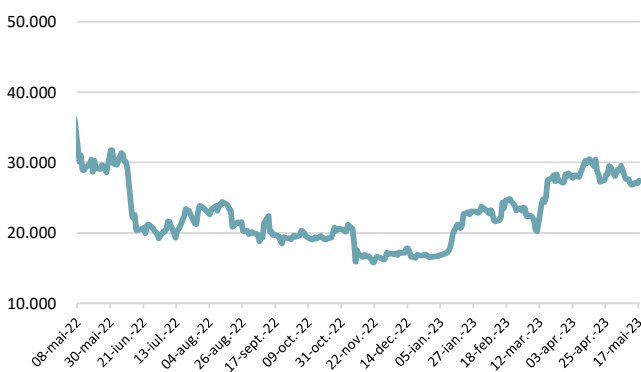
Randamentele titlurilor de stat (10Y, LC)



Evoluția CDS (USD-5Y)



BITCOIN



Știri

- Economia UE și-a recăpătat impulsul în T1 2023, producția înregistrând o creștere în ritm trimestrial. După o ușoară contracție în trimestrul precedent, această evoluție pozitivă confirmă faptul că UE a reușit să evite cu succes o recesiune de iarnă. Ca indiciu al rezilienței și al redresării sale, produsul intern brut (PIB) al UE a depășit în continuare nivelul de dinaintea pandemiei, respectiv trimestrul IV 2019. Cu toate acestea, o perspectivă mai nuanțată a peisajului economic al UE apare la nivel sectorial. Atât producția industrială, cât și comerțul cu amănuntul au prezentat o traiectorie de creștere volatilă de la o lună la alta în primele trei luni ale anului, deși au depășit în continuare nivelurile pre-pandemice. În martie 2023, producția industrială a înregistrat un declin, anulând câștigurile înregistrate în ianuarie și februarie. Comerțul cu amănuntul a înregistrat scăderi în februarie și martie, contrabalansând creșterea din ianuarie 2023. Sectorul comerțului cu amănuntul a avut a doua lună consecutivă de creștere în februarie 2023, continuând să depășească nivelurile de dinaintea pandemiei. Rata inflației a scăzut pentru a șasea lună consecutivă în aprilie 2023, iar rata șomajului a rămas stabilă în martie la niveluri scăzute din punct de vedere istoric. În plus, UE în ansamblu a avut o rată a mortalității excesive aproape zero în martie 2023.

(<https://ec.europa.eu/eurostat/web/products-eurostat-news/w/WDN-20230517-1>)

- Rata anuală a inflației în zona euro a fost de 7% în aprilie 2023, în creștere de la 6,9% în martie. În luna aprilie 2022, rata a fost de 7,4%. Rata anuală a inflației în Uniunea Europeană a fost de 8,1% în aprilie 2023, în scădere de la 8,3% în martie, iar în aprilie 2022, rata a fost de 8,1%. Cele mai mici rate anuale au fost înregistrate în Luxemburg (2,7%), Belgia (3,3%) și Spania (3,8%). Cele mai ridicate rate anuale au fost înregistrate în Ungaria (24,5%), Letonia (15%) și Cehia (14,3%). Comparativ cu luna martie 2023, inflația anuală a scăzut în douăzeci și două de state membre și a crescut în cinci state membre.

(<https://ec.europa.eu/eurostat/documents/2995521/16668127/2-17052023-AP-EN.pdf/624d29d7-5a2f-db4a-def2-f9deb1b8136a>)

Finanțele digitale: Consiliul UE adoptă noi norme privind piețele criptoactivelor (MICA)

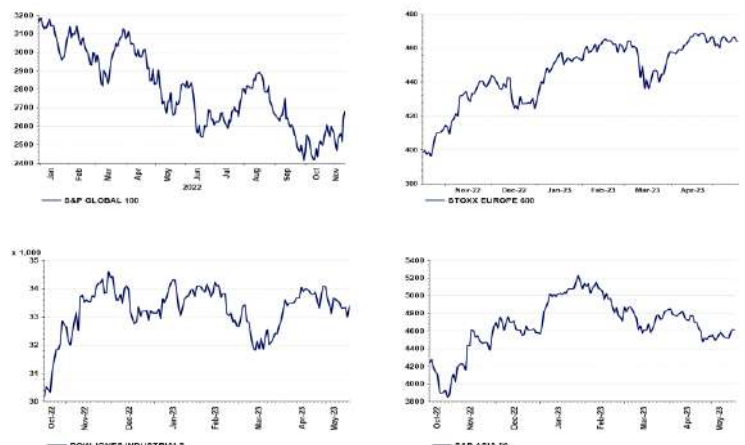
UE stabilește un cadru de reglementare aplicabil criptoactivelor, emitenților de criptoactive și furnizorilor de servicii de criptoactive. Consiliul UE a adoptat un regulament privind piețele criptoactivelor (MICA), stabilind pentru prima dată un cadru juridic la nivelul UE pentru acest sector.

MICA îi va proteja pe investitori prin sporirea transparenței și prin instituirea unui cadru cuprinzător pentru emitenți și pentru furnizorii de servicii, inclusiv în ceea ce privește respectarea normelor referitoare la combaterea spălării banilor. Noile norme vizează emitenții de tokenuri utilitare, de tokenuri raportate la active și de așa-numite „criptomonedă stabile”. Acestea se aplică, de asemenea, furnizorilor de servicii precum locurile de tranzacționare și portofelele în care sunt deținute criptoactivele. Cadru de reglementare vizează protejarea investitorilor și menținerea stabilității financiare, permițând în același timp inovarea și promovând atractivitatea sectorului criptoactivelor.

Acesta introduce, de asemenea, un cadru de reglementare armonizat la nivelul Uniunii Europene, ceea ce, având în vedere natura mondială a piețelor criptoactivelor, reprezintă o îmbunătățire în comparație cu situația actuală în care doar unele state membre dispun de legislație națională în domeniu.

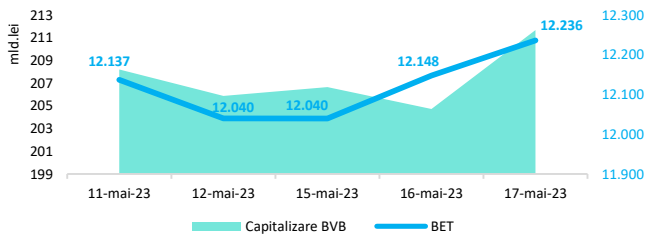
(<https://www.consilium.europa.eu/ro/press/press-releases/2023/05/16/digital-finance-council-adopts-new-rules-on-markets-in-crypto-assets-mica/>)

Evoluții



Context local

Evoluția indicelui BET și capitalizarea BVB* (acțiuni segment principal)



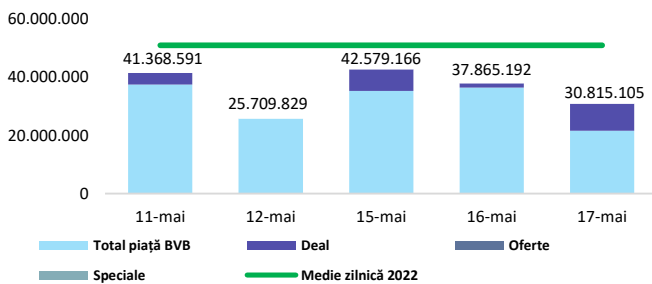
13,061 - Valoare BET la 30.12.2021

Total turnover BVB* 29.567 Media zilnică 2022** 34.257

*Valoarea în mii RON pentru ziua precedentă (doar segment principal, fără SMT) ** Valoarea în mii RON pentru 2022 (numai segment principal); Media zilnică 2021:43.781

*capitalizare BVB cuprinde și Erste Group Bank AG

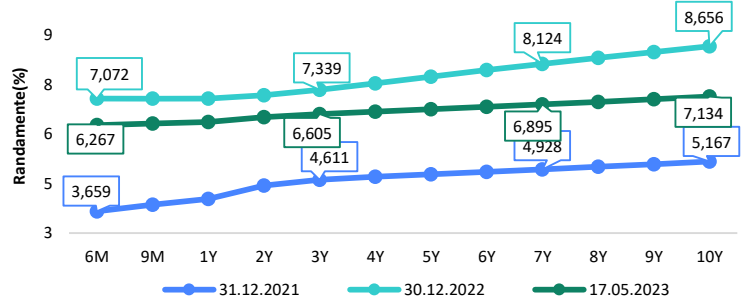
Valoarea tranzacțiilor la BVB cu acțiuni (milioane lei)



Evenimente

- Rata anuală a inflației IPC s-a situat la 11,2% în aprilie 2023 comparativ cu luna aprilie 2022. Contribuțiile semnificative la rata anuală a inflației au avut-o majorarea prețurilor mărfurilor alimentare (+19,8%), mărfurilor nealimentare (+5,8%) și serviciilor (+10,6%), potrivit datelor publicate de INS.

Randamentele obligațiunilor de stat în lei cu cupon zero, România



Estimări macroeconomice pentru România, anul 2023

PIB (%)

Inflație medie (%)

Deficit cont curent

CE* 3,2

FMI** 2,4

CNSP* 2,8

* Conform prognozei de primăvară 2023 CNSP și prognozei de primăvară 2023 CE.

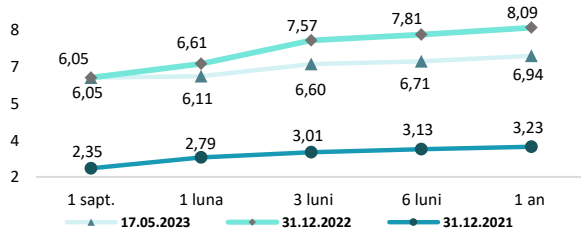
** Conform prognozei FMI din aprilie 2023

Top Creșteri/Scăderi (%) Acțiuni - ziua precedentă

Simbol	Variația prețului	Preț	Simbol	Variația prețului	Preț
ONE	4,24%	0,91	TGN	-1,75%	17,98
ROCE	2,53%	0,45	SNN	-0,41%	48,90
BRD	1,65%	12,30			
TLV	1,43%	19,88			
TTS	1,12%	13,50			

*Calculat pentru acțiunile cu un turnover mai mare de 250.000 RON, fără SMT

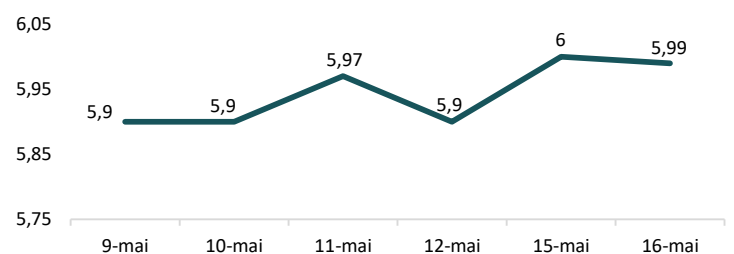
Rate interbancare- Evoluția ROBOR



Disclaimer

*1 Autoritățile europene de supraveghere (ABE, ESMA și EIOPA – AES) avertizează consumatorii că multe criptoactive sunt extrem de riscante și speculative. Pentru majoritatea consumatorilor retail nu sunt adecvate ca investiție sau ca mijloc de plată sau de schimb. Consumatorii ar trebui să fie conștienți că nu dispun de nicio cale de atac sau protecție, întrucât criptoactivele și produsele și serviciile conexe nu intră, de regulă, sub incidența protecției existente în cadrul normelor actuale ale UE privind serviciile financiare. (https://asfomania.ro/ro/a/2373/informare-de-pres%C4%83:-avertizare-emis%C4%83-de-autorit%C4%83C8%9Bile-de-reglementare-din-domeniul-financiar-din-ue-cu-privire-la-riscurile-criptoactivelor) Acest document are un scop strict informativ, fiind realizat de Autoritatea de Supraveghere Financiară pe baza celor mai recente informații disponibile prin intermediul terminalului Datastream, BVB, BNR și ASF la data raportului. Deși toate eforturile au fost depuse pentru a asigura calitatea informațiilor furnizate, autorii nu garantează acuratețea datelor prezentate.

Indicele de referință pentru creditele consumatorilor-IRCC



Calendarul economic

Indicator	Data	Perioada	Estimare	Anterior
Contul curent	15.05.2023	martie 2023	-1.780 mil. €	-1.672 mil. €
PIB	16.05.2023	T1 2023 YoY	3,2%	4,5%