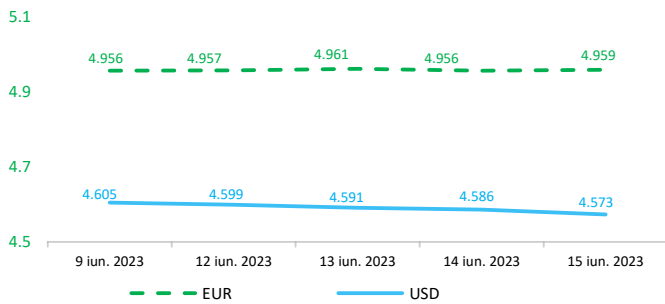


Context internațional

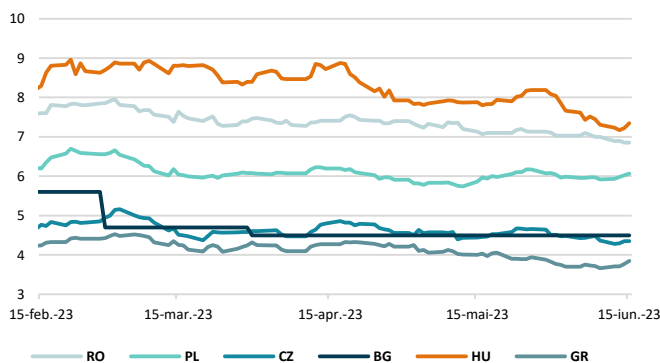
Evoluție curs valutar



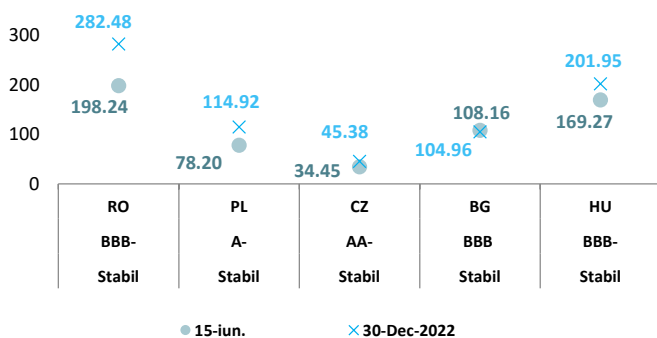
Dobânzi de politică monetară

	România	Zona Euro	Statele Unite	Regatul Unit
Valoare	7%	3,75%	5% - 5,25%	4,5%

Randamentele titlurilor de stat (10Y, LC)



Evoluția CDS (USD-5Y)



BITCOIN



Știri

- Consiliul guvernatorilor Băncii Centrale Europene (BCE) a decis în data de 15 iunie 2023 să majoreze cu 25 puncte de bază cele trei rate ale dobânzilor reprezentative ale BCE. În consecință, rata dobânzii la operațiunile principale de refinanțare și ratele dobânzilor la facilitatea de creditare marginală și la facilitatea de depozit vor crește la 4,00%, 4,25% și, respectiv, 3,50% începând cu data de 21 iunie 2023. Conform proiecțiilor macroeconomice din luna iunie, experții Eurosistemului estimează că inflația totală se va situa, în medie, la 5,4% în 2023, la 3,0% în 2024 și la 2,2% în 2025. Experții și-au redus ușor proiecțiile privind creșterea economică pentru anul acesta și pentru anul viitor. Aceștia anticipează, în prezent, o creștere economică de 0,9% în 2023, de 1,5% în 2024 și de 1,6% în 2025. (<https://www.ecb.europa.eu/press/pr/date/2023/html/ecb.mp230615~d34cddb4c6.ro.html>)

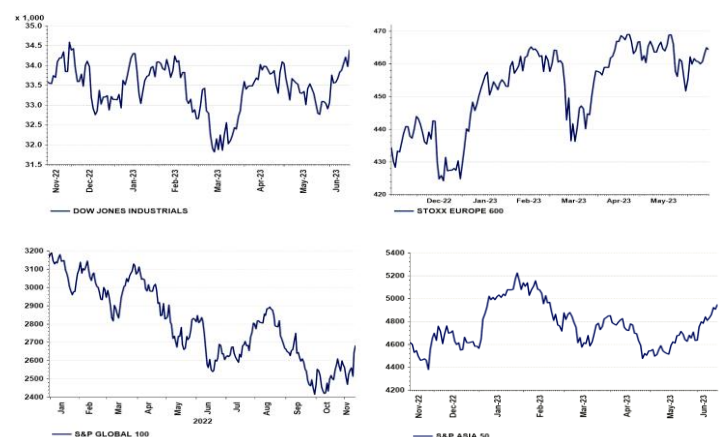
- Autoritatea Europeană pentru Asigurări și Pensii Ocupaționale (EIOPA) a publicat Raportul anual 2022. Conform raportului, anul 2022 a fost un an de incertitudini în Europa, astfel că evoluțiile globale au influențat modul în care EIOPA a lucrat pentru a-și îndeplini obiectivele strategice. În 2022, protecția consumatorilor a rămas o prioritate. EIOPA a răspuns preocupărilor legate de bancassurarea prin emiterea unui avertisment către producătorii de produse de asigurare și către băncile care acționează ca distribuitori de asigurări în legătură cu vânzarea de produse de asigurare de protecție a creditului, pentru a identifica sursele potențiale de risc de conduită și de prejudiciere a consumatorilor. Din perspectiva stabilității financiare, EIOPA a continuat să identifice tendințele și potențialele riscuri și vulnerabilități ale sectorului în contextul unui cost al vieții mai ridicat și al unei creșteri economice lente. EIOPA a publicat o declarație de supraveghere privind inflația, axată pe modul în care inflația afectează provizioanele tehnice, investițiile și cerințele de capital de solvabilitate. Ca parte a activității sale de sprijinire a tranziției către o economie mai durabilă, EIOPA a publicat primul tablou la nivel european privind lacunele de protecție în materie de asigurări împotriva catastrofelor naturale, precum și o serie de alte publicații în acest domeniu. (https://www.eiopa.europa.eu/publication-annual-report-2022-2023-06-14_en)

- Conform Eurostat, în primul trimestru din 2023, rata locurilor de muncă vacante a fost de 3,0% în zona euro, în scădere față de 3,1% înregistrată atât în trimestrul anterior, cât și în primul trimestru din 2022. Rata locurilor de muncă vacante în UE a fost de 2,8% în primul trimestru al anului 2023, stabilă față de cea înregistrată în trimestrul precedent și în scădere față de 2,9% în primul trimestru din 2022. (<https://ec.europa.eu/eurostat/documents/2995521/16949237/3-15062023-BP-EN.pdf/0899def4-c259-d671-a452-064af7600ded>)

Firma de creditare în criptoactive Abra, care administra active de peste 116 milioane de dolari, ar fi comis fraudă cu titluri de valoare și ar fi fost în insolvență din 31 martie, potrivit autorităților de reglementare din Texas. Într-o acțiune de executare din 15 iunie, Texas State Securities Board i-a acuzat pe Abra și pe fondatorul său William Barhydt că au comis fraudă cu valori mobiliare și că s-au implicat în înșelăciuni cu privire la vânzarea de produse de investiții prin intermediul afiliaților săi Abra Earn și Abra Boost. (<https://cointelegraph.com/news/abra-insolvent-since-march-texas-securities-regulator-raise-desist>)

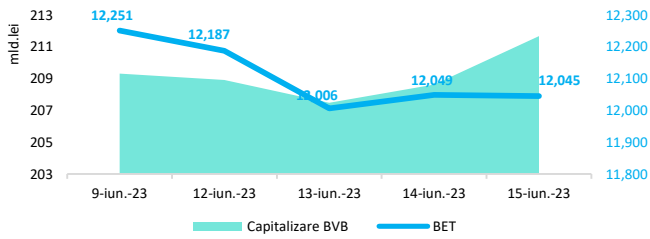
Un sondaj Nomura Laser Digital a dezvăluit că majoritatea investitorilor instituționali intervievați sunt încă pasionați de piața cripto, dar doresc să vadă sprijin din partea marilor instituții financiare tradiționale înainte de a se angaja ei înșiși în tranzacții. Interesul investitorilor instituționali pentru cripto a stagnat în ultimele săptămâni din cauza incertitudinii de reglementare tot mai mari din Statele Unite și a represiunii sale de reglementare asupra industriei în general. (<https://cointelegraph.com/news/investors-crypto-institutional-backing-nomura-survey>)

Evoluții



Context local

Evoluția indicelui BET și capitalizarea BVB* (acțiuni segment principal)



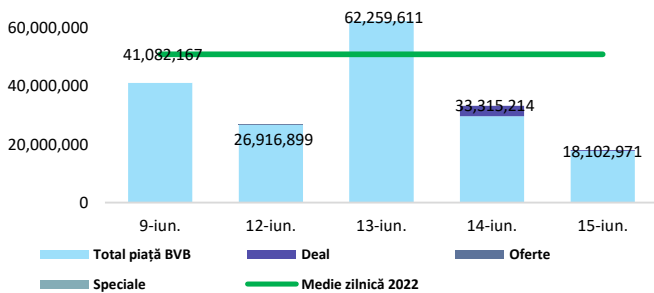
13,061 - Valoare BET la 30.12.2021

Total turnover BVB* 16,686 Media zilnică 2022** 33,850

*Valoarea în mii RON pentru ziua precedentă (doar segment principal, fără SMT) ** Valoarea în mii RON pentru 2022 (numai segment principal); Media zilnică 2021:43.781

*capitalizare BVB cuprinde și Erste Group Bank AG

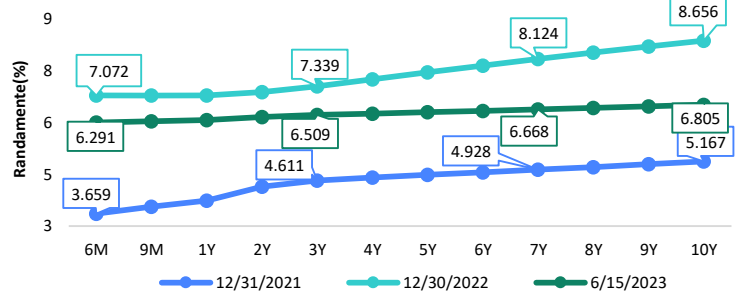
Valoarea tranzacțiilor la BVB cu acțiuni (milioane lei)



Evenimente

• Conform datelor publicate de INS, în primele 4 luni ale anului, exporturile FOB au crescut cu 7,4%, în timp ce importurile CIF au crescut cu 2,4% față de aceeași perioadă a anului anterior, ceea ce a condus la o scădere cu circa 1.179,4 milioane euro a deficitului balanței comerciale (FOB/CIF) până la o valoare de aproximativ 8.857,7 milioane euro.

Randamentele obligațiunilor de stat în lei cu cupon zero, România



Estimări macroeconomice pentru România, anul 2023

PIB (%)
Inflație medie (%)
Deficit cont curent

CE*	FMI**	CNSP*
3.2	2.4	2.8
9.7	10.5	10.7
-4.7	-7.9	-8.1

* Conform prognozei de primăvară 2023 CNSP și prognozei de primăvară 2023 CE.

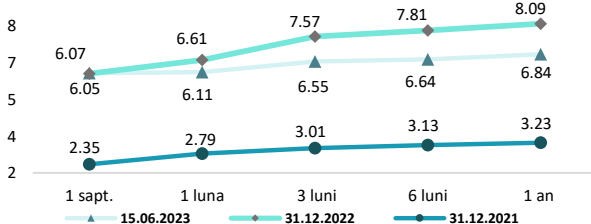
** Conform prognozei FMI din aprilie 2023

Top Creșteri/Scăderi (%) Acțiuni - ziua precedentă

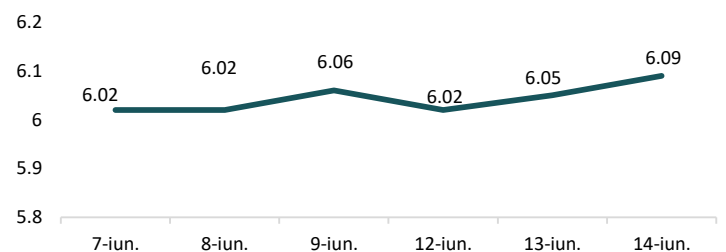
Simbol	Variația prețului	Preț	Simbol	Variația prețului	Preț
SNN	0.69%	43.75	SNP	-1.09%	0.49
BRD	0.64%	12.56	ONE	-0.43%	0.94
FP	0.32%	1.89	SNG	-0.12%	41.75
TLV	0.16%	19.33			
M	0.11%	18.06			

*Calculat pentru acțiunile cu un turnover mai mare de 250.000 RON, fără SMT

Rate interbancare- Evoluția ROBOR



Indicele de referință pentru creditele consumatorilor-IRCC



Calendarul economic

Indicator	Data	Perioada	Estimare	Anterior
-----------	------	----------	----------	----------