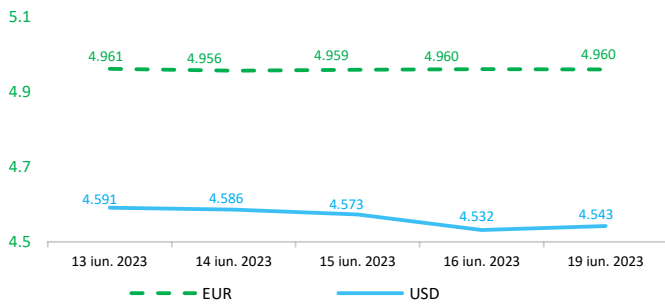


Context internațional

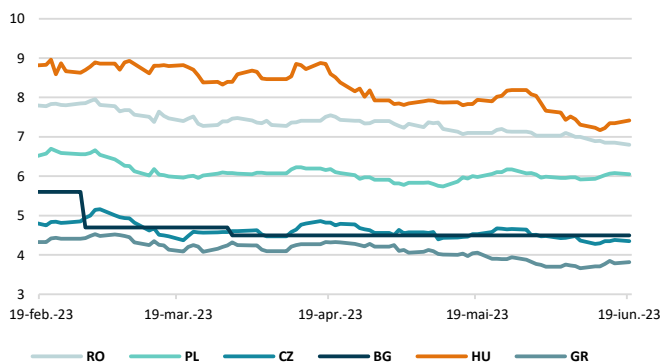
Evoluție curs valutar



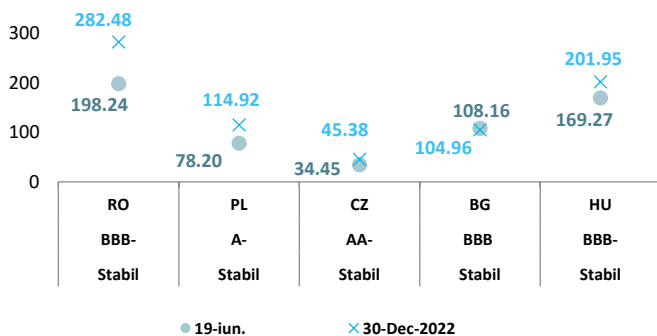
Doități de politică monetară

	România	Zona Euro	Statele Unite	Regatul Unit
Valoare	7%	4,00%	5% - 5,25%	4,5%

Randamentele titlurilor de stat (10Y, LC)



Evoluția CDS (USD-5Y)



BITCOIN



Știri

- În primul trimestru al anului 2023, costurile orare cu forța de muncă au crescut cu 5,0% în zona euro și cu 5,3% în UE, față de cu același trimestru al anului precedent.

În primul trimestru al anului 2023, comparativ cu același trimestru al anului precedent, cele mai mari creșteri ale salariului orar costurilor salariale pentru întreaga economie au fost înregistrate în Bulgaria (+15,7%), România (+14,3%) și Lituania (+13,2%). Patru alte patru state membre ale UE au înregistrat o creștere de peste 10%, și anume: Estonia (+12,0%), Croația (+11,3%), Polonia (+10,7%) și Belgia (+10,1%).

(<https://ec.europa.eu/eurostat/documents/2995521/16975487/3-16062023-BP-EN.pdf/3ab53af9-23b2-978d-2a6d-1cf8a8ffbae>)

- Conform Eurostat, în martie 2023, importurile totale de țiței și produse petroliere din Rusia în UE au scăzut la 1,4 milioane de tone (Mt), comparativ cu cifra medie lunară de 15,2 Mt din perioada 2019-2022 (-90%).

Rusia a fost o sursă importantă de petrol pentru UE, dar războiul împotriva Ucrainei a determinat Comisia Europeană să emită un al șaselea pachet de sancțiuni UE (iunie 2022), care includea embargouri asupra importurilor de petrol rusec în UE. Interdicția privind importurile de țiței transportat pe mare a intrat în vigoare la 5 decembrie 2022, în timp ce interdicția privind produsele petroliere a intrat în vigoare la 5 februarie 2023.

UE a început să își reorienteze importurile către alte surse încă dinaintea de intrarea în vigoare a embargourilor și apoi a accelerat această reorientare pentru a respecta termenele impuse de embargouri.

Importurile de petrol brut au scăzut de la 12,4 Mt în ianuarie 2022 (înainte de începerea războiului de agresiune al Rusiei împotriva Ucrainei) la 3,7 Mt în decembrie 2022 (-70), când a intrat în vigoare embargoul. Importurile de petrol brut au continuat să scadă până la 1,17 Mt în martie 2023 (-91%).

Între timp, importurile de produse petroliere au scăzut de la 3,3 Mt în ianuarie 2022 la 0,7 Mt în februarie 2023 (-80%), al doilea termen limită al embargoului, și au continuat să scadă la doar 0,3 Mt în martie 2023 (-92%).

Importurile totale de petrol din Rusia nu au ajuns la zero din cauza anumitor excepții descrise în interdicții, care permit importuri limitate în anumite condiții.

În 2022, Comisia a evaluat situația de pe piețele interne și internaționale și a sfătuit statele membre ale UE să își refacă stocurile de petrol de urgență la nivelurile minime necesare până la 31 martie 2023.

(<https://ec.europa.eu/eurostat/en/web/products-eurostat-news/w/ddn-20230619-3>)

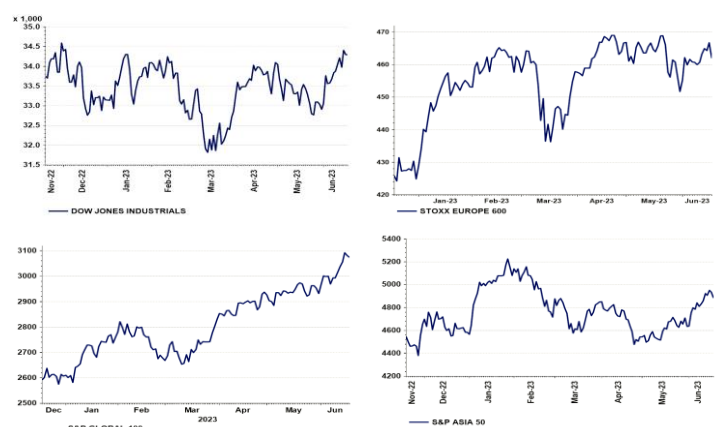
Într-un studiu privind investitorii australieni realizat de Bursa de Valori din Australia- Australian Securities Exchange (ASX), 46% dintre "investitorii din noua generație" - terminologia folosită în raport pentru investitorii cu vârste cuprinse între 18 și 24 de ani - s-au descris ca preferând "randamente stabile" - însă 31% dintre aceștia au investit substanțial în criptomonede.

Cercetătorii au spus că motivul pentru care tinerii au investit în criptomonede se reduce la dorința de a face lucrurile diferit de părinții lor, combinat cu observația că "mulți dintre cei 1,2 milioane de noi investitori care au început să investească din 2020 sunt pricepuți la tehnologie și conectați la social media".

Potrivit studiului ASX, realizat de firma de cercetare financiară Investment Trends, deținerea mediană de criptomonede pentru investitorii din "noua generație" se ridică la 2.700 de dolari, reprezentând o pondere de 6% în portofoliul lor total, dublu față de alocarea crypto de 3% pentru toate celelalte grupuri de vârstă ale investitorilor.

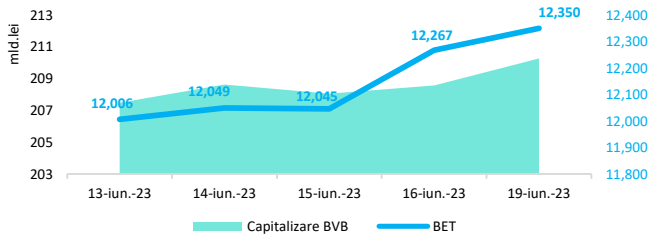
(<https://cointelegraph.com/news/31-percent-young-australians-hold-crypto-asx-survey>)

Evoluții



Context local

Evoluția indicelui BET și capitalizarea BVB* (acțiuni segment principal)



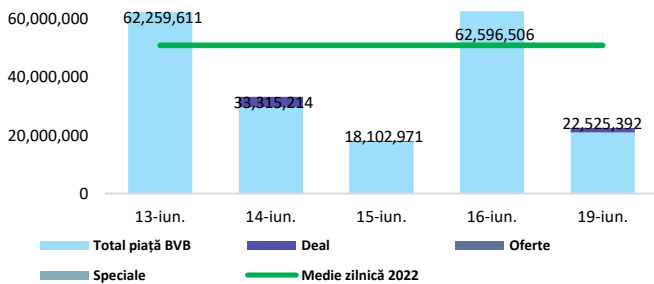
13,061 - Valoare BET la 30.12.2021

Total turnover BVB* 18,693 Media zilnică 2022** 33,960

*Valoarea în mii RON pentru ziua precedentă (doar segment principal, fără SMT) ** Valoarea în mii RON pentru 2022 (numai segment principal); Media zilnică 2021:43.781

*capitalizare BVB cuprinde și Erste Group Bank AG

Valoarea tranzacțiilor la BVB cu acțiuni (milioane lei)



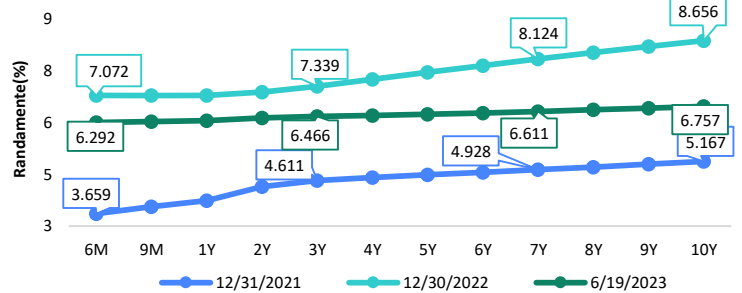
Evenimente

• Conform datelor publicate de INS, rata de ocupare a populației în vârstă de muncă (15-64 ani) a fost în trimestrul I al anului 2023, de 62,9%, în creștere cu 0,1 puncte procentuale față de trimestrul IV 2022. Gradul de ocupare a fost mai mare la bărbați (71,8% față de 53,8% la femei) și la persoanele din mediul urban (68,1% față de 57,2% în mediul rural). Rata de ocupare a tinerilor (15-24 ani) a fost de 18,8%.

În trimestrul I 2023, populația activă a României era de 8147,2 mii persoane, din care 7675,4 mii persoane erau ocupate și 471,8 mii persoane erau șomeri.

Rata șomajului în trimestrul I 2023 a fost de 5,8%, valoare egală cu cea înregistrată în trimestrul IV 2022.

Randamentele obligațiunilor de stat în lei cu cupon zero, România



Estimări macroeconomice pentru România, anul 2023

PIB (%)
Inflație medie (%)
Deficit cont curent

CE*	FMI**	CNSP*
3.2	2.4	2.8
9.7	10.5	10.7
-4.7	-7.9	-8.1

* Conform prognozei de primăvară 2023 CNSP și prognozei de primăvară 2023 CE.

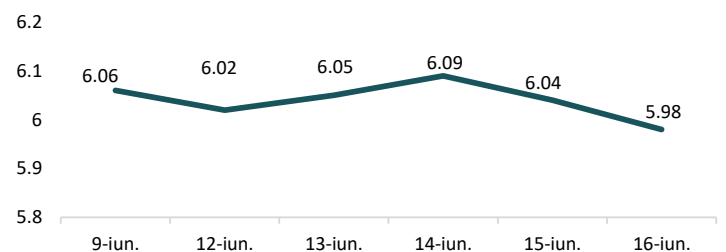
** Conform prognozei FMI din aprilie 2023

Top Creșteri/Scăderi (%) Acțiuni - ziua precedentă

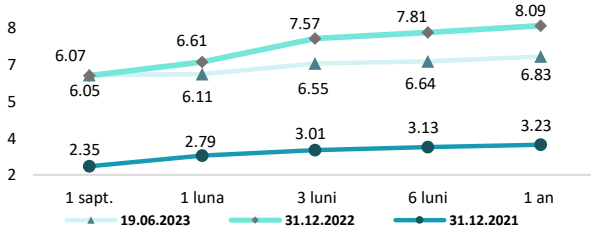
Simbol	Variația prețului	Preț	Simbol	Variația prețului	Preț
TGN	2.87%	17.90	TRP	-0.75%	0.53
TLV	1.43%	19.83	SNN	-0.23%	44.30
FP	0.91%	2.00			
SNP	0.82%	0.49			
BRD	0.16%	12.90			

*Calculat pentru acțiunile cu un turnover mai mare de 250.000 RON, fără SMT

Indicele de referință pentru creditele consumatorilor-IRCC



Rate interbancare- Evoluția ROBOR



Calendarul economic

Indicator	Data	Perioada	Estimare	Anterior
-----------	------	----------	----------	----------