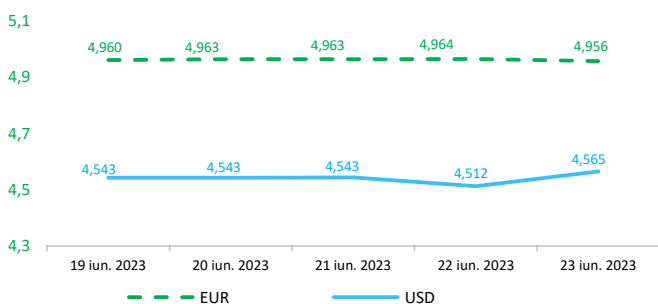


Context internațional

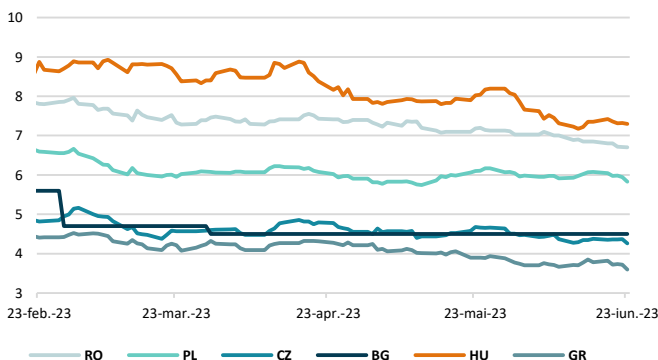
Evoluție curs valutar



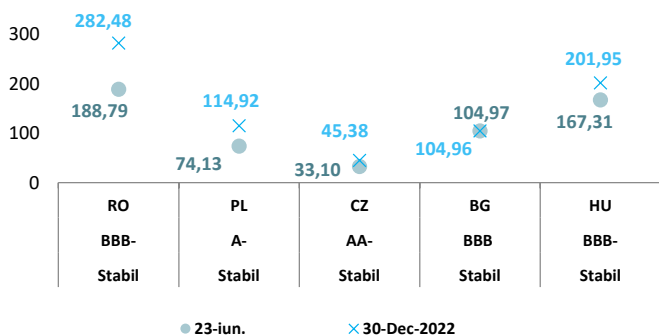
Dobânzi de politică monetară

	România	Zona Euro	Statele Unite	Regatul Unit
Valoare	7%	3,75%	5% - 5,25%	5%

Randamentele titlurilor de stat (10Y, LC)



Evoluția CDS (USD-5Y)



BITCOIN



Știri

- În 2022, producția și consumul de cărbune din UE au continuat să crească, ajungând la 349 de milioane de tone (+5% față de anul precedent) și, respectiv, 454 de milioane de tone (+2%). Această revenire a început în 2021 și a fost determinată în principal de lignit, un combustibil fosil solid cu un conținut energetic scăzut, care aparține categoriei mai mari a lignitului. 294 de milioane de tone de lignit au fost produse în UE în 2022 (în creștere cu 6% față de 2021). În ciuda recentei reveniri, producția a rămas sub cifrele de dinainte de pandemia din 2019. În prezent, lignitul este produs de 9 membri ai UE, Germania fiind principalul producător. Anul trecut, Germania (131 de milioane de tone) a reprezentat aproximativ 44% din producția totală de lignit din UE. Celelalte state membre producătoare de lignit sunt Polonia (19%), Bulgaria (12%), Cehia (11%), România, Grecia, Ungaria, Slovenia și Slovacia. Cifrele privind consumul de lignit sunt foarte asemănătoare cu cele privind producția, deoarece aceste tipuri de cărbune nu sunt de obicei comercializate, ci sunt utilizate la nivel național pentru a produce energie electrică. În timp ce lignitul este rareori principalul combustibil pentru producția de energie electrică în țările UE, acesta este în mai multe țări din Balcanii de Vest. Cu toate acestea, în ultimii ani, ponderea lignitului în producția de energie electrică a scăzut și în Balcanii de Vest, în timp ce hidrocentralele și gazele naturale sunt în creștere. În ceea ce privește huila, o categorie de cărbune cu un conținut energetic mai ridicat, producția în UE a ajuns la aproape 55 de milioane de tone în 2022. În prezent, în UE au mai rămas doar doi producători de huilă: Polonia și Cehia. Consumul de huilă a ajuns în 2022 la 160 de milioane de tone, cu 11% mai puțin decât în 2019. Spre deosebire de lignit, huila este utilizată și în alte industrii în afară de producția de energie și, prin urmare, este comercializată și consumată de toate țările UE, cu excepția Maltei. Polonia (38%) și Germania (25%) au reprezentat aproape două treimi din consumul total de huilă din UE în 2022, urmate de Italia, Olanda, Franța, Spania și Cehia.

(<https://ec.europa.eu/eurostat/en/web/products-eurostat-news/w/ddn-20230622-2>)

- Comisia Europeană a propus noi norme care vor face ca procedurile privind impozitul reținut la sursă în UE să devină mai eficiente și mai sigure pentru investitori, pentru intermediarii financiari (de exemplu, bănci) și pentru administrațiile fiscale ale statelor membre. Această inițiativă – un element-cheie al Comunicării privind impozitarea întreprinderilor pentru secolul XXI și al Planului de acțiune al Comisiei din 2020 privind uniunea piețelor de capital – va promova o impozitare mai echitabilă, va combate fraudele fiscale și va sprijini investițiile transfrontaliere în întreaga UE. Termenul „impozit reținut la sursă” se referă, de exemplu, la situația în care un investitor rezident într-un stat membru al UE este obligat să plătească impozit pe dobânzile sau dividendele obținute într-un alt stat membru. În această situație se regăsesc adesea investitorii transfrontalieri. Într-un astfel de scenariu, pentru a evita dubla impunere, multe state membre ale UE au semnat convenții care evită impozitarea de două ori a aceleiași persoane sau societăți. Datorită acestor convenții, investitorii transfrontalieri pot depune o cerere de rambursare pentru orice impozit excedentar plătit în alt stat membru. Problema este că aceste proceduri de rambursare sunt adesea îndelungate, costisitoare și greoaie, generând frustrări pentru investitori și descurajând investițiile transfrontaliere în interiorul UE și investițiile realizate din afara Uniunii. În prezent, procedurile de reținere la sursă aplicate în fiecare stat membru variază foarte mult. Investitorii trebuie să utilizeze peste 450 de formulare diferite în întreaga UE, majoritatea fiind disponibile numai în limbile naționale. În același timp, scandalurile Cum/Ex și Cum/Cum au scos la iveală modul în care pot fi utilizate în mod abuziv procedurile de rambursare: pierderile fiscale rezultate din aceste practici au fost estimate la 150 de miliarde EUR pentru perioada 2000-2020.

(https://ec.europa.eu/commission/presscorner/detail/ro/ip_23_3301)

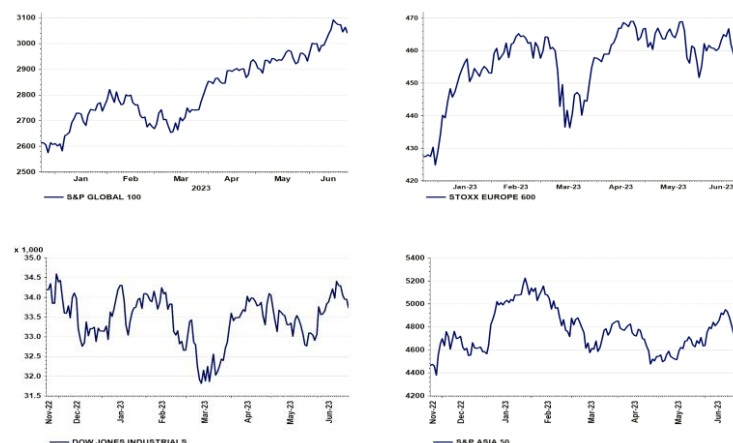
Într-un studiu privind investitorii australieni realizat de Bursa de Valori din Australia- Australian Securities Exchange (ASX), 46% dintre „investitorii din noua generație” - terminologia folosită în raport pentru investitorii cu vârste cuprinse între 18 și 24 de ani - s-au descris ca preferând „randamente stabile” - însă 31% dintre aceștia au investit substanțial în criptomonede.

Cercetătorii au spus că motivul pentru care tinerii au investit în criptomonede se reduce la dorința de a face lucrurile diferite de părinții lor, combinat cu observația că „mulți dintre cei 1,2 milioane de noi investitori care au început să investească din 2020 sunt pricepuți la tehnologie și conectați la social media”.

Potrivit studiului ASX, realizat de firma de cercetare financiară Investment Trends, deținerea mediană de criptomonede pentru investitorii din „noua generație” se ridică la 2.700 de dolari, reprezentând o pondere de 6% în portofoliul lor total, dublu față de alocarea de 3% pentru toate celelalte grupuri de vârstă ale investitorilor.

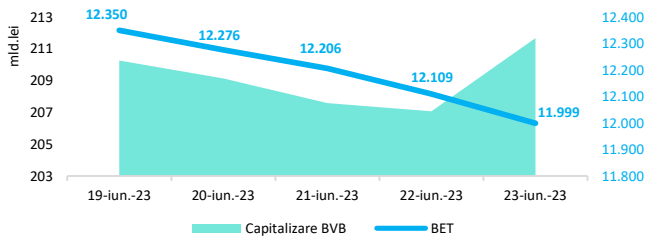
(<https://coingecko.com/news/31-percent-young-australians-hold-crypto-asx-survey>)

Evoluții



Context local

Evoluția indicelui BET și capitalizarea BVB* (acțiuni segment principal)



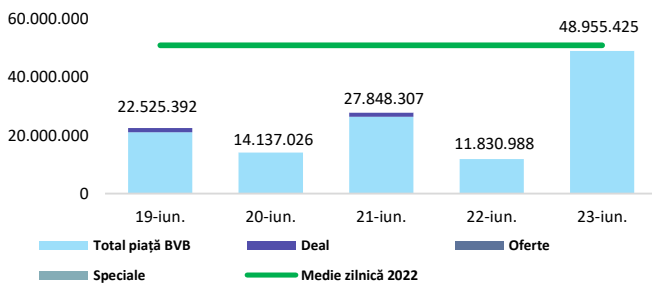
13,061 - Valoare BET la 30.12.2021

Total turnover BVB* 47.893 Media zilnică 2022** 33.641

*Valoarea în mii RON pentru ziua precedentă (doar segment principal, fără SMT) ** Valoarea în mii RON pentru 2022 (numai segment principal); Media zilnică 2021:43.781

*capitalizare BVB cuprinde și Erste Group Bank AG

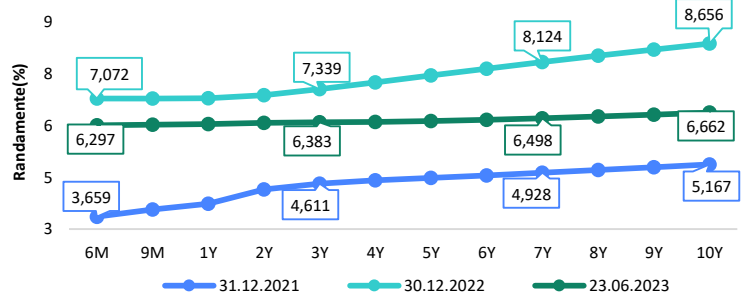
Valoarea tranzacțiilor la BVB cu acțiuni (milioane lei)



Evenimente

• Potrivit BNR, investițiile directe ale nerezidenților (ISD) în România au însumat o valoare de circa 2,9 miliarde euro în primele 4 luni ale anului 2023 față de valoarea de aproximativ 3,3 miliarde euro în perioada ianuarie-aprilie 2022. Pe de altă parte, contul curent al balanței de plăți a înregistrat un deficit de 5,5 miliarde euro față de circa 7,7 miliarde euro în perioada similară a anului precedent. Evoluția contului curent a fost însoțită de o creștere a datoriei externe totale cu circa 8,6 miliarde euro în perioada ianuarie-aprilie 2023 la aproximativ 153 miliarde euro.

Randamentele obligațiunilor de stat în lei cu cupon zero, România



Estimări macroeconomice pentru România, anul 2023

PIB (%)

Inflație medie (%)

Deficit cont curent

CE* 3,2

FMI** 2,4

CNSP* 2,8

* Conform prognozei de primăvară 2023 CNSP și prognozei de primăvară 2023 CE.

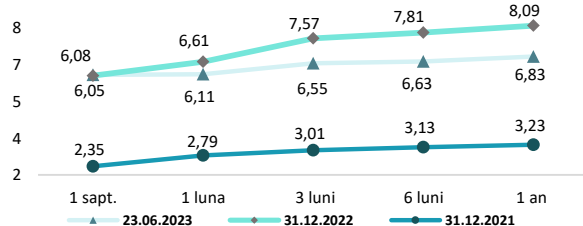
** Conform prognozei FMI din aprilie 2023

Top Creșteri/Scăderi (%) Acțiuni - ziua precedentă

Simbol	Variația prețului	Preț	Simbol	Variația prețului	Preț
SNG	0,60%	41,80	M	-3,34%	17,34
BRD	0,49%	12,38	FP	-2,95%	1,91
TEL	0,41%	24,70	TGN	-2,36%	17,36
TVBETETF	0,03%	18,49	TRP	-1,54%	0,51
WINE	0,00%	10,26	TTS	-1,36%	14,50

*Calculat pentru acțiunile cu un turnover mai mare de 250.000 RON, fără SMT

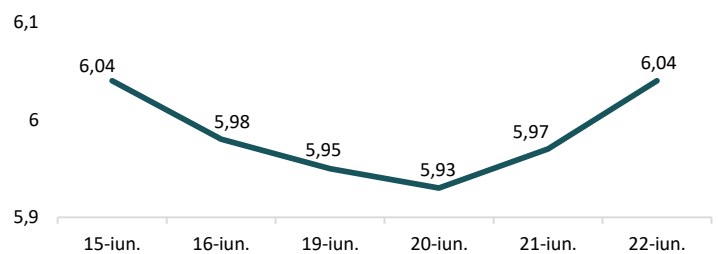
Rate interbancare- Evoluția ROBOR



Disclaimer

*1 Autoritățile europene de supraveghere (ABE, ESMA și EIOPA – AES) avertizează consumatorii că multe criptoactive sunt extrem de riscante și speculative. Pentru majoritatea consumatorilor retail nu sunt adecvate ca investiție sau ca mijloc de plată sau de schimb. Consumatorii ar trebui să fie conștienți că nu dispun de nicio cale de atac sau protecție, întrucât criptoactivele și produsele și serviciile conexe nu intră, de regulă, sub incidența protecției existente în cadrul normelor actuale ale UE privind serviciile financiare. (https://asfomania.ro/ro/a/2373/informare-de-pres%C4%83:-avertizare-emis%C4%83-de-autorit%C4%83%C8%9Bile-de-reglementare-din-domeniul-financiar-din-ue-cu-privire-la-riscurile-criptoactivelor) Acest document are un scop strict informativ, fiind realizat de Autoritatea de Supraveghere Financiară pe baza celor mai recente informații disponibile prin intermediul terminalului Datastream, BVB, BNR și ASF la data raportului. Deși toate eforturile au fost depuse pentru a asigura calitatea informațiilor furnizate, autorii nu garantează acuratețea datelor prezentate.

Indicele de referință pentru creditele consumatorilor-IRCC



Calendarul economic

Indicator	Data	Perioada	Estimare	Anterior
Tendențe în evoluția activității economice	28.06.2023	iunie-august 2023		
Rata șomajului	30.06.2023	mai 2023	5,6%	5,6%