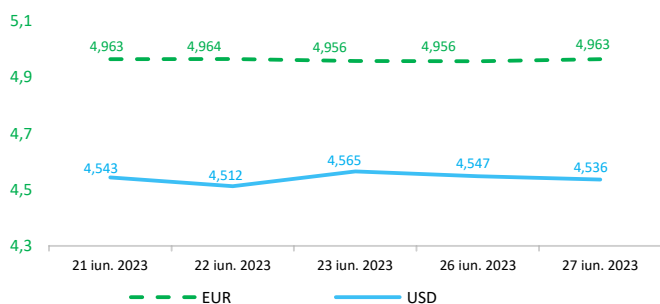


Context internațional

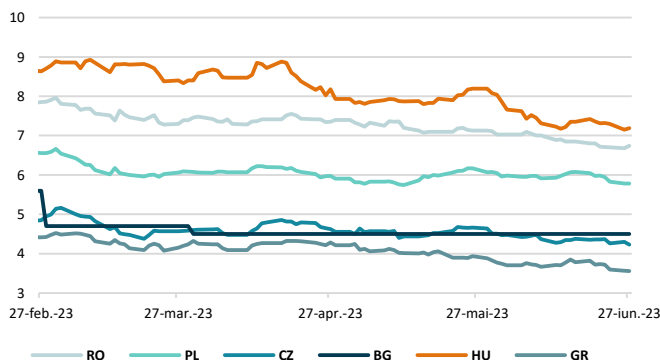
Evoluție curs valutar



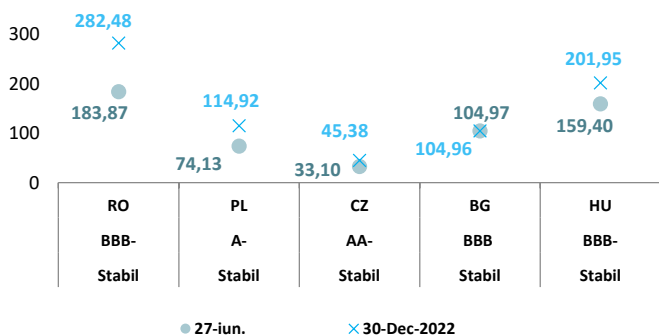
Dobânzi de politică monetară

	România	Zona Euro	Statele Unite	Regatul Unit
Valoare	7%	4%	5% - 5,25%	5%

Randamentele titlurilor de stat (10Y, LC)



Evoluția CDS (USD-5Y)



BITCOIN



Știri

- Consiliul a ajuns la un acord provizoriu cu Parlamentul European cu privire la o actualizare a normelor privind depozitarea centrală de valori mobiliare (CSD). Noua lege va reduce presiunea financiară și de reglementare asupra CSD-urilor și va îmbunătăți capacitatea acestora de a opera la nivel transfrontalier, consolidând totodată stabilitatea financiară.

CSD-urile sunt organizații financiare naționale sau internaționale care gestionează „decontarea” (transferul dreptului de proprietate) asupra valorilor mobiliare, cum ar fi acțiunile și obligațiunile. Ele joacă un rol cheie pe piețele de capital și în sistemul financiar al UE.

Noul regulament va îmbunătăți eficiența decontării valorilor mobiliare în UE prin reducerea costurilor de conformitate și a sarcinilor de reglementare pentru CSD-uri. Va facilita serviciile transfrontaliere, îmbunătățind în același timp cooperarea între autoritățile de supraveghere.

Ministrul finanțelor din Suedia a declarat „Depozitarii centrali de valori mobiliare sunt vitali pentru sistemul financiar al UE și pentru Uniunea piețelor de capital, totuși se confruntă în continuare cu obstacole în ceea ce privește costurile ridicate și birocracia excesivă. Acordul ne va ajuta să deblocăm întregul potențial al piețelor de capital ale UE, făcându-le mai atractive pentru investitori.”

(<https://www.consilium.europa.eu/ro/press/press-releases/2023/06/27/central-securities-depositories-council-and-parliament-reach-agreement/>)

- În 2022, aproape 30 % dintre persoanele angajate din UE cu vârste cuprinse între 15 și 74 de ani au declarat că utilizează dispozitive digitale în totalitate sau în cea mai mare parte a timpului de lucru.

În general, mai multe femei decât bărbați au raportat o astfel de utilizare a dispozitivelor digitale. Această utilizare a atins un vârf pentru ambele sexe în intervalul de vârstă 30-44 de ani (36% dintre femeile angajate au utilizat dispozitive digitale în cea mai mare parte sau în totalitate a timpului lor de lucru, față de 29% dintre bărbați), apoi a scăzut pentru vârstele 45-59 de ani (31% pentru femei, 23% pentru bărbați) și 60-74 de ani (24% pentru femei, 19% pentru bărbați).

Dintre țările UE, cele mai ridicate rate pentru persoanele cu vârste cuprinse între 15 și 74 de ani au fost înregistrate în Luxemburg (47% dintre persoanele angajate), în Olanda și în Suedia (ambele 41%). În același timp, cele mai scăzute rate au fost înregistrate în România, Bulgaria și Grecia (toate 12%).

În UE în ansamblu, proporția persoanelor angajate care utilizează dispozitive digitale în timpul întregului sau al celei mai mari părți a timpului de lucru a crescut odată cu nivelul de educație, indiferent de sex. În rândul persoanelor cu un nivel de educație scăzut sau mediu, femeile au înregistrat ponderi mai mari decât bărbații: 10% dintre femeile cu un nivel de educație scăzut au petrecut tot sau cea mai mare parte a timpului de lucru utilizând dispozitive digitale, față de 8% dintre bărbați; 28% dintre femeile cu un nivel de educație mediu se aflau în aceeași situație, față de 16% dintre bărbați. Tendința s-a inversat în rândul persoanelor cu un nivel de educație ridicat, unde femeile au înregistrat o pondere de 44%, în timp ce bărbații 47%.

(<https://ec.europa.eu/eurostat/en/web/products-eurostat-news/w/ddn-20230627-1>)

Într-un studiu privind investitorii australieni realizat de Bursa de Valori din Australia- Australian Securities Exchange (ASX), 46% dintre „investitorii din noua generație” - terminologia folosită în raport pentru investitorii cu vârste cuprinse între 18 și 24 de ani - s-au descris ca preferând

„randamente stabile” - însă 31% dintre aceștia au investit substanțial în criptomonede.

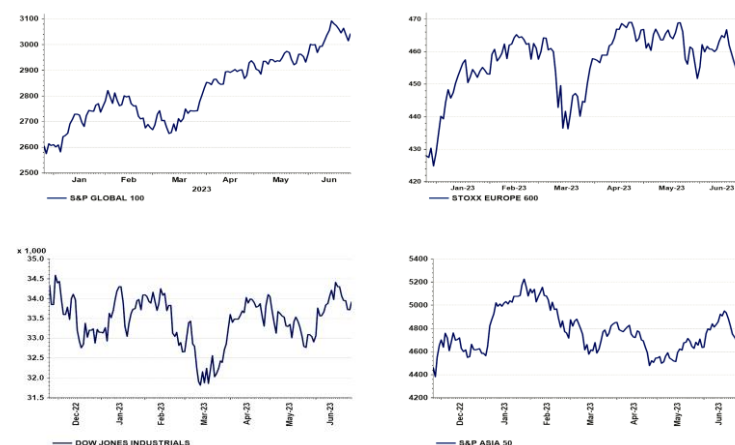
Cercetătorii au spus că motivul pentru care tinerii au investit în criptomonede se reduce la dorința de a face lucrurile diferit de părinții lor, combinat cu observația că „mulți dintre cei 1,2 milioane de noi investitori care au început să investească din 2020 sunt pricepuți la tehnologie și conectați la social media”.

Potrivit studiului ASX, realizat de firma de cercetare financiară Investment Trends, deținerea mediană de criptomonede pentru investitorii din

„noua generație” se ridică la 2.700 de dolari, reprezentând o pondere de 6% în portofoliul lor total, dublu față de alocarea crypto de 3% pentru toate celelalte grupuri de vârstă ale investitorilor.

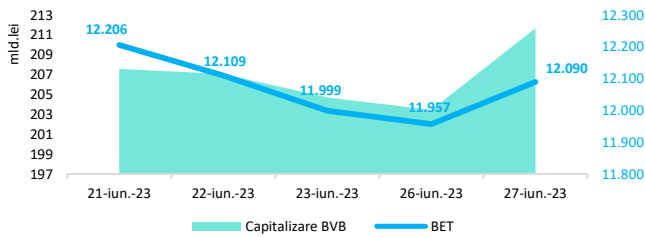
(<https://cointelegraph.com/news/31-percent-young-australians-hold-crypto-asx-survey>)

Evoluții



Context local

Evoluția indicelui BET și capitalizarea BVB\* ( acțiuni segment principal)



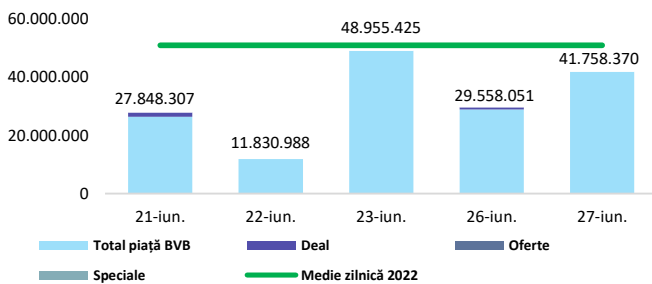
13,061 - Valoare BET la 30.12.2021

Total turnover BVB\* 40.573 Media zilnică 2022\*\* 33.647

\*Valoarea în mii RON pentru ziua precedentă (doar segment principal, fără SMT) \*\* Valoarea în mii RON pentru 2022 (numai segment principal); Media zilnică 2021:43.781

\*capitalizare BVB cuprinde și Erste Group Bank AG

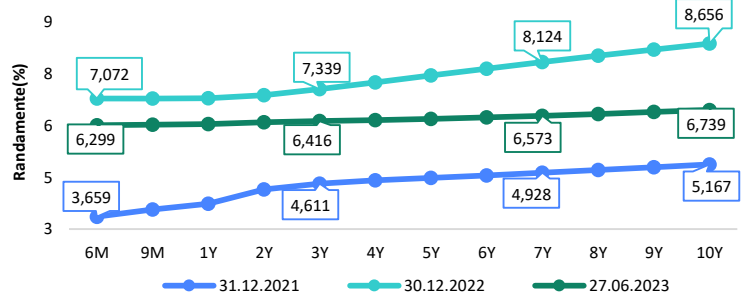
Valoarea tranzacțiilor la BVB cu acțiuni (milioane lei)



Evenimente

• Potrivit BNR, investițiile directe ale nerezidenților (ISD) în România au însumat o valoare de circa 2,9 miliarde euro în primele 4 luni ale anului 2023 față de valoarea de aproximativ 3,3 miliarde euro în perioada ianuarie-aprilie 2022. Pe de altă parte, contul curent al balanței de plăți a înregistrat un deficit de 5,5 miliarde euro față de circa 7,7 miliarde euro în perioada similară a anului precedent. Evoluția contului curent a fost însoțită de o creștere a datoriei externe totale cu circa 8,6 miliarde euro în perioada ianuarie-aprilie 2023 la aproximativ 153 miliarde euro.

Randamentele obligațiunilor de stat în lei cu cupon zero, România



Estimări macroeconomice pentru România, anul 2023

PIB (%)

Inflație medie (%)

Deficit cont curent

CE\* 3,2

FMI\*\* 2,4

CNSP\* 2,8

\* Conform prognozei de primăvară 2023 CNSP și prognozei de primăvară 2023 CE.

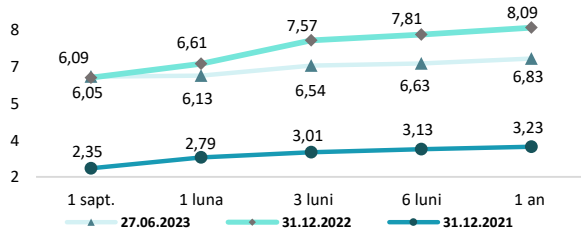
\*\* Conform prognozei FMI din aprilie 2023

Top Creșteri/Scăderi (%) Acțiuni - ziua precedentă

Simbol	Variația prețului	Preț	Simbol	Variația prețului	Preț
TTS	4,50%	15,10	TGN	-1,52%	16,88
ONE	3,84%	0,92	M	-1,04%	17,20
SNN	3,34%	44,90	AQ	-0,59%	0,68
TRP	2,70%	0,51			
BNET	2,07%	0,30			

\*Calculat pentru acțiunile cu un turnover mai mare de 250.000 RON, fără SMT

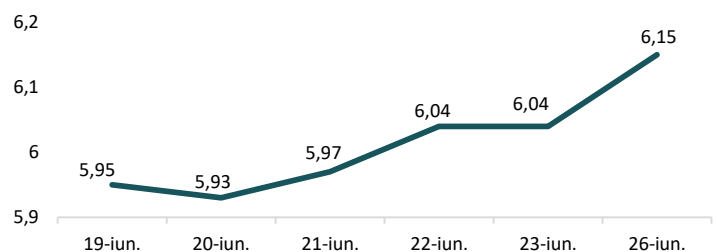
Rate interbancare- Evoluția ROBOR



Disclaimer

\*1 Autoritățile europene de supraveghere (ABE, ESMA și EIOPA – AES) avertizează consumatorii că multe criptoactive sunt extrem de riscante și speculative. Pentru majoritatea consumatorilor retail nu sunt adecvate ca investiție sau ca mijloc de plată sau de schimb. Consumatorii ar trebui să fie conștienți că nu dispun de nicio cale de atac sau protecție, întrucât criptoactivele și produsele și serviciile conexe nu intră, de regulă, sub incidența protecției existente în temeiul normelor actuale ale UE privind serviciile financiare. (https://asfromania.ro/ro/a/2373/informare-de-pres%C4%83:-avertizare-emis%C4%83-de-autorit%C4%83C8%9Bile-de-reglementare-din-domeniul-financiar-din-ue-cu-privire-la-riscurile-criptoactivelor) Acest document are un scop strict informativ, fiind realizat de Autoritatea de Supraveghere Financiară pe baza celor mai recente informații disponibile prin intermediul terminalului Datastream, BVB, BNR și ASF la data raportului. Deși toate eforturile au fost depuse pentru a asigura calitatea informațiilor furnizate, autorii nu garantează acuratețea datelor prezentate.

Indicele de referință pentru creditele consumatorilor-IRCC



Calendarul economic

Indicator	Data	Perioada	Estimare	Anterior
Tendențe în evoluția activității economice	28.06.2023	iunie-august 2023		
Rata șomajului	30.06.2023	mai 2023	5,6%	5,6%