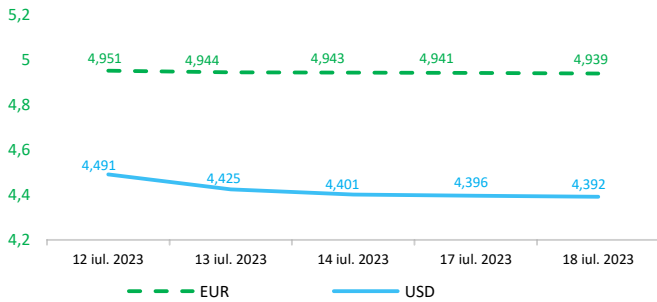


Context internațional

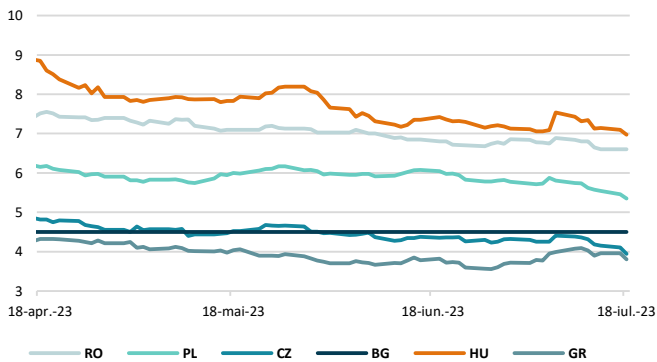
Evoluție curs valutar



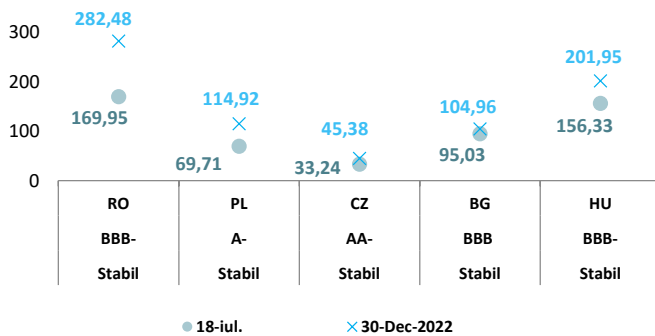
Dobânzi de politică monetară

	România	Zona Euro	Statele Unite	Regatul Unit
Valoare	7%	4%	5% - 5,25%	5%

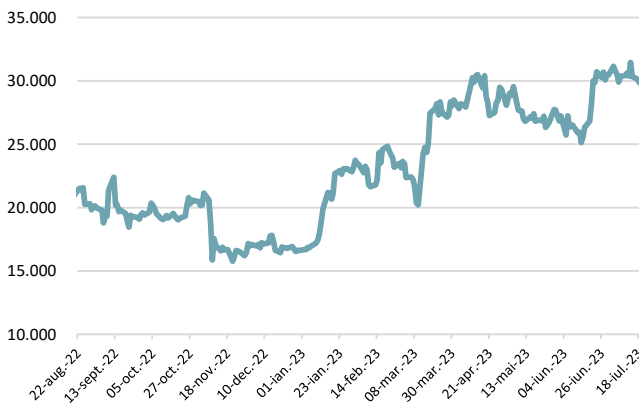
Randamentele titlurilor de stat (10Y, LC)



Evoluția CDS (USD-5Y)



BITCOIN



Știri

- În primul trimestru al anului 2023, prețurile producției industriale au scăzut cu 2,2% față de ultimul trimestru al anului 2022. În aceeași perioadă, prețurile producătorilor din construcții au crescut cu 2,2%, în timp ce prețurile producătorilor din servicii au urcat cu 0,3%. Aceste variații ale prețurilor au fost relativ moderate în comparație cu variațiile foarte dinamice ale prețurilor din anii 2021 și 2022. În 2021 și 2022, prețurile producătorilor au crescut într-un mod fără precedent. Între ultimul trimestru al anului 2020 și ultimul trimestru al anului 2022, prețurile producătorilor industriali s-au majorat cu peste 44%. Această evoluție a fost influențată în principal de prețurile la energie. În aceeași perioadă, prețurile producției în construcții au avansat cu peste 20%. În comparație, creșterea prețurilor la producătorii de servicii cu aproape 8% pare moderată, dar este remarcabilă în comparație cu mișcările destul de moderate ale prețurilor serviciilor din trecut. În sectorul serviciilor, principalul motor al evoluției generale au fost serviciile de transport maritim și aerian, precum și prețurile pentru activitățile poștale și de curierat.

(<https://ec.europa.eu/eurostat/en/web/products-eurostat-news/w/ddn-20230718-1>)

- Eurostat a publicat ediția din iulie a tabloului interactiv statistic al redresării europene. Tabloul conține indicatori lunari și trimestriali dintr-o serie de domenii statistice relevante pentru urmărirea redresării economice și sociale în urma pandemiei COVID-19. Cele mai importante elemente ale lunii iulie: Rata șomajului scade la un minim istoric și producția industrială continuă să crească, în timp ce sentimentul economic scade. Piața forței de muncă din UE și-a continuat performanța solidă în mai 2022, rata șomajului scăzând la un nou minim istoric. În timp ce rata șomajului s-a redus sau a rămas constantă în majoritatea statelor membre, se pot observa încă diferențe substanțiale între acestea. Producția industrială a UE a continuat să crească, dar într-un ritm mai lent în mai 2023, în timp ce comerțul cu amănuntul a înregistrat o scădere minoră în aceeași lună, ambele rămânând peste nivelurile anterioare pandemiei. Cu toate acestea, producția industrială a prezentat un model fluctuant, în timp ce comerțul cu amănuntul a evidențiat o ușoară tendință de scădere, cel mai probabil din cauza impactului negativ al inflației ridicate asupra cheltuielilor de consum. În aprilie 2023, producția din sectorul serviciilor s-a diminuat, continuând, totuși, să depășească în mod semnificativ nivelurile anterioare pandemiei. Inflația din zona euro a continuat să scadă în luna iunie 2023, în mare parte din cauza reducerii costurilor cu energia. Cu toate acestea, inflația pentru alimente, alcool și tutun a rămas substanțial ridicată, semnalând persistența presiunilor subiacente asupra prețurilor. În iunie 2023, sentimentul economic din UE s-a micșorat în continuare sub nivelul de dinaintea pandemiei. Această diminuare s-a datorat scăderii încrederii în industrie, construcții, servicii și, într-o mai mică măsură, în comerțul cu amănuntul. În schimb, încrederea consumatorilor și-a continuat redresarea după ce a atins un punct minim în luna septembrie a anului precedent.

(<https://ec.europa.eu/eurostat/en/web/products-eurostat-news/w/wdn-20230718-1>)

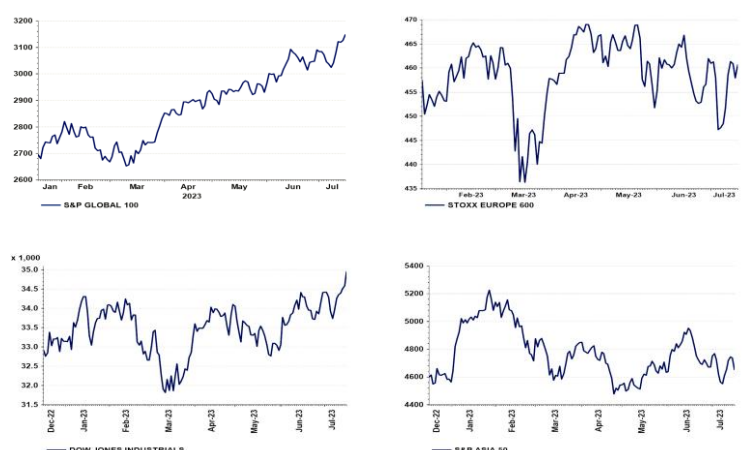
Sistemele fiscale trebuie actualizate pentru a face față criptoactivelor, al căror anonim și natură descentralizată reprezintă o provocare - nu în ultimul rând pentru taxa pe valoarea adăugată.

Criptomonedele care pot fi folosite ca instrumente de plată au proliferat în peste 10.000 de variante de la debutul din 2009 al Bitcoin. Viteza deconcentrată cu care s-au dezvoltat și pseudonimul pe care îl pot oferi au făcut ca sistemele fiscale să fie nevoite să recupereze decalajul.

Într-o nouă lucrare a FMI, este dezbătut modul în care guvernele pot aborda provocările emergente legate de impozitarea acestor criptoactive în timp ce utilizarea lor este încă limitată, astfel încât să prevină o scurgere a veniturilor fiscale și să protejeze integritatea sistemului fiscal.

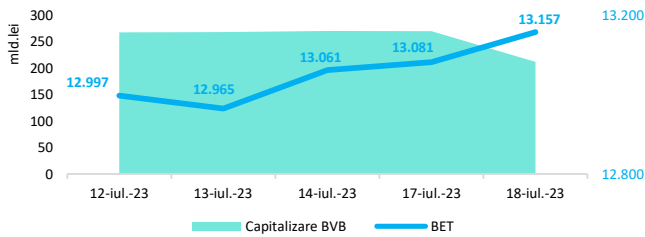
(<https://www.imf.org/en/Blogs/Articles/2023/07/05/crypto-poses-significant-tax-problems-and-they-could-get-worse>)

Evoluții



Context local

Evoluția indicelui BET și capitalizarea BVB\* (acțiuni segment principal)



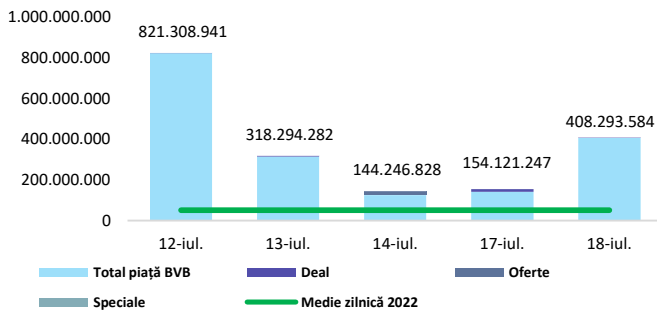
13,061 - Valoare BET la 30.12.2021

Total turnover BVB\* 406.814 Media zilnică 2022\*\* 116.239

\*Valoarea în mii RON pentru ziua precedentă (doar segment principal, fără SMT) \*\* Valoarea în mii RON pentru 2022 (numai segment principal); Media zilnică 2021:43.781

\*capitalizare BVB cuprinde și Erste Group Bank AG

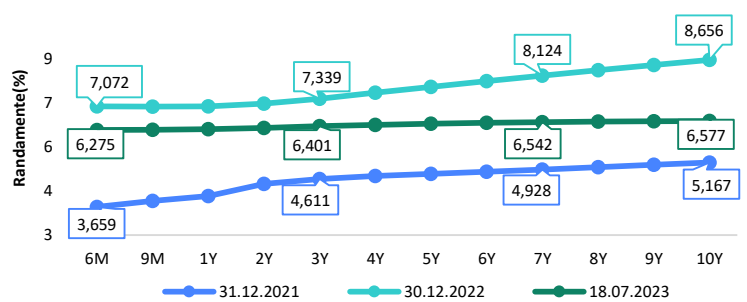
Valoarea tranzacțiilor la BVB cu acțiuni (milioane lei)



Evenimente

- Rata anuală a inflației IPC s-a situat la 10,25% în iunie 2023 comparativ cu luna iunie 2022. Contribuțiile semnificative la rata anuală a inflației au avut-o majorarea prețurilor mărfurilor alimentare (+17,88%), mărfurilor nealimentare (+4,84%) și serviciilor (+11,50%), potrivit datelor publicate de INS.
- Potrivit BNR, investițiile directe ale nerezidenților (ISD) în România au însumat o valoare de circa 3,86 miliarde euro în primele 5 luni ale anului 2023 față de valoarea de aproximativ 3,88 miliarde euro în perioada ianuarie-mai 2022. Pe de altă parte, contul curent al balanței de plăți a înregistrat un deficit de 8,28 miliarde euro față de circa 9,94 miliarde euro în perioada similară a anului precedent. Evoluția contului curent a fost însoțită de o creștere a datoriei externe totale cu circa 12,53 miliarde euro în perioada ianuarie-mai 2023 la aproximativ 157 miliarde euro.

Randamentele obligațiunilor de stat în lei cu cupon zero, România



Estimări macroeconomice pentru România, anul 2023

PIB (%)  
Inflație medie (%)  
Deficit cont curent

CE*	FMI**	CNSP*
3,2	2,4	2,8
9,7	10,5	10,7
-4,7	-7,9	-8,1

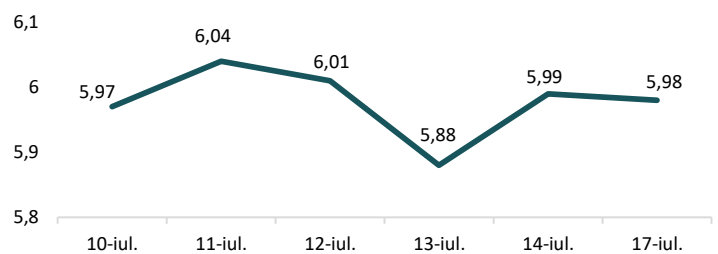
\* Conform prognozei de primăvară 2023 CNSP și prognozei de primăvară 2023 CE.

\*\* Conform prognozei FMI din aprilie 2023

Top Creșteri/Scăderi (%) Acțiuni - ziua precedentă

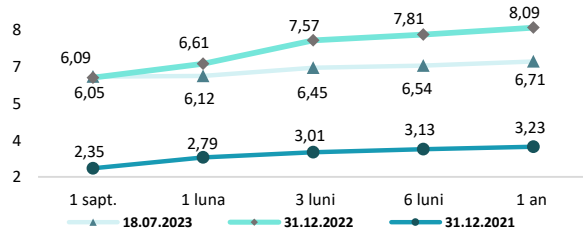
Simbol	Variația prețului	Preț	Simbol	Variația prețului	Preț
TTS	5,10%	18,55	SOC	-14,36%	3,10
SNP	1,85%	0,55	WINE	-3,02%	11,56
TVBETETF	1,64%	20,07	SNG	-0,48%	41,10
SIF4	1,12%	1,36	LION	-0,42%	2,38
H2O	1,07%	113,00			

Indicele de referință pentru creditele consumatorilor-IRCC



\*Calculat pentru acțiunile cu un turnover mai mare de 250.000 RON, fără SMT

Rate interbancare- Evoluția ROBOR



Calendarul economic

Indicator	Data	Perioada	Estimare	Anterior
Cifra de afaceri în comerț și servicii prestate în principal populației	19.07.2023	mai 2023		
Lucrările de construcții	19.07.2023	mai 2023		10,8%
Cifra de afaceri în serviciile de piață prestate în principal întreprinderilor	21.07.2023	mai 2023		15,9%

Disclaimer

\*1 Autoritățile europene de supraveghere (ABE, ESMA și EIOPA – AES) avertizează consumatorii că multe criptoactive sunt extrem de riscante și speculative. Pentru majoritatea consumatorilor retail nu sunt adecvate ca investiție sau ca mijloc de plată sau de schimb. Consumatorii ar trebui să fie conștienți că nu dispun de nicio cale de atac sau protecție, întrucât criptoactivele și produsele și serviciile conexe nu intră, de regulă, sub incidența protecției existente în temeiul normelor actuale ale UE privind serviciile financiare. (<https://asfomania.ro/ro/a/2373/informare-de-pres%C4%83-avertizare-emis%C4%83-de-autorit%C4%83C8%9Bile-de-reglementare-din-domeniul-financiar-din-ue-cu-privire-la-riscurile-criptoactivelor>) Acest document are un scop strict informativ, fiind realizat de Autoritatea de Supraveghere Financiară pe baza celor mai recente informații disponibile prin intermediul terminalului Datastream, BVB, BNR și ASF la data raportului. Deși toate eforturile au fost depuse pentru a asigura calitatea informațiilor furnizate, autorii nu garantează acuratețea datelor prezentate.