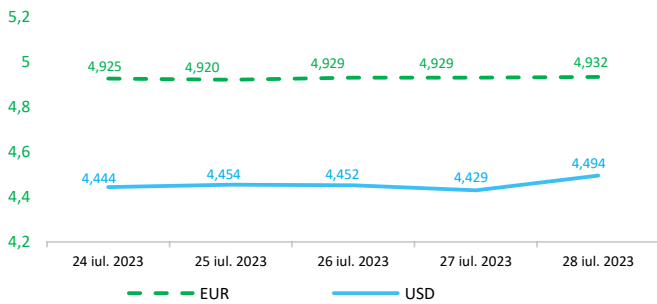


Context internațional

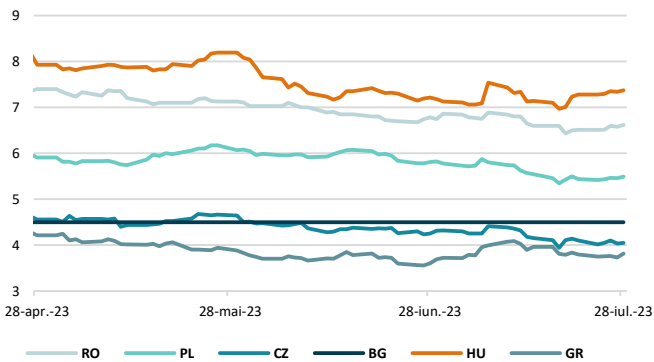
Evoluție curs valutar



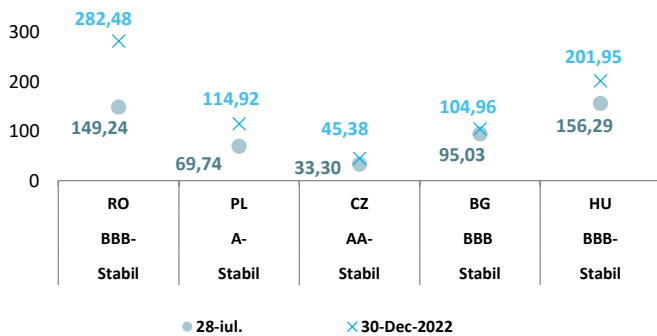
Dobânzi de politică monetară

	România	Zona Euro	Statele Unite	Regatul Unit
Valoare	7%	4,25%	5,25% - 5,5%	5%

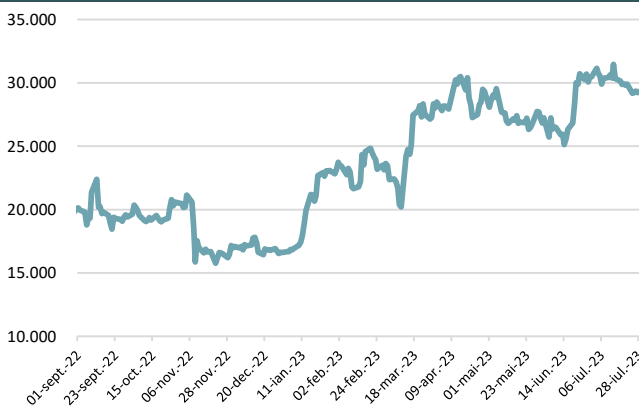
Randamentele titlurilor de stat (10Y, LC)



Evoluția CDS (USD-5Y)



BITCOIN



Știri

- Contractele futures pentru petrolul WTI s-au menținut la peste 80 de dolari pe baril și urmează să încheie luna în creștere puternică, pe măsură ce semnele de înăsprire a ofertei globale și îmbunătățirea perspectivelor cererii au susținut prețurile petrolului. Indicele de referință al petrolului american a crescut cu aproape 14% în iulie 2023, cea mai bună performanță lunară din ianuarie 2022. Piețele au fost îngrijorate de reducerile voluntare ale producției din partea Arabiei Saudite și a Rusiei, care presează piața, prima dintre acestea urmând să își prelungească reducerea suplimentară de 1 milion de barili pe zi până în septembrie. În ceea ce privește cererea, analiștii și-au îmbunătățit previziunile privind cererea globală de petrol pentru acest an și anul viitor, luând în considerare estimările de creștere mai puternice în marile economii. Scăderea presiunilor inflaționiste din SUA și așteptările tot mai mari privind încheierea campaniei de înăsprire a politicii monetare a Rezervei Federale au stimulat, de asemenea, sentimentul pieței.

(<https://tradingeconomics.com/commodity/crude-oil>)

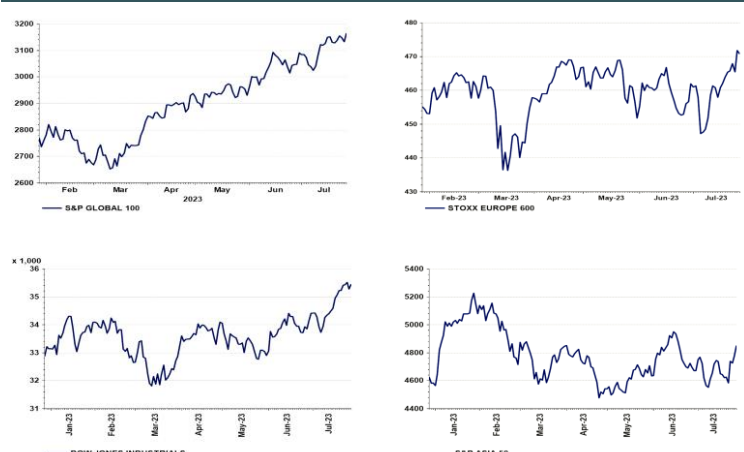
Sistemele fiscale trebuie actualizate pentru a face față criptoactivelor, al căror anonim și natură descentralizată reprezintă o provocare - nu în ultimul rând pentru taxa pe valoarea adăugată.

Criptomonedele care pot fi folosite ca instrumente de plată au proliferat în peste 10.000 de variante de la debutul din 2009 al Bitcoin. Viteza deconcentrată cu care s-au dezvoltat și pseudonimul pe care îl pot oferi au făcut ca sistemele fiscale să fie nevoite să recupereze decalajul.

Într-o nouă lucrare a FMI, este dezbătut modul în care guvernele pot aborda provocările emergente legate de impozitarea acestor criptoactive în timp ce utilizarea lor este încă limitată, astfel încât să prevină o scurgere a veniturilor fiscale și să protejeze integritatea sistemului fiscal.

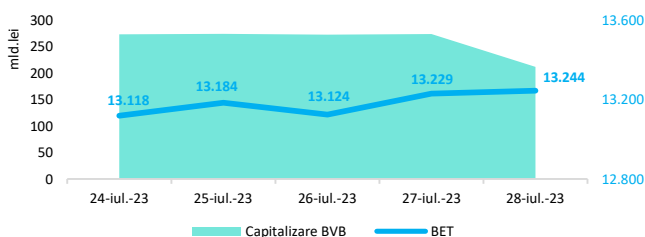
(<https://www.imf.org/en/Blogs/Articles/2023/07/05/crypto-poses-significant-tax-problems-and-they-could-get-worse>)

Evoluții



## Context local

### Evoluția indicelui BET și capitalizarea BVB\* (acțiuni segment principal)



13,061 - Valoare BET la 30.12.2021

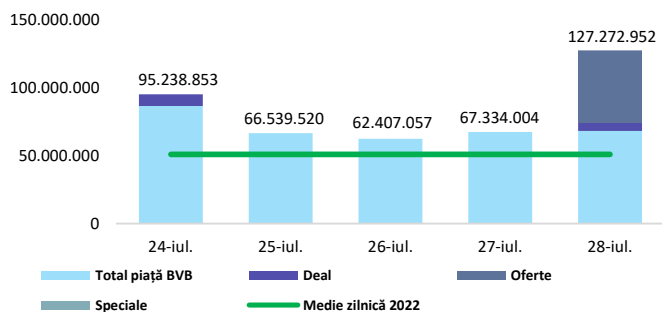
Total turnover BVB\* 120.050 Media zilnică 2022\*\* 114.225

\*Valoarea în mii RON pentru ziua precedentă (doar segment principal, fără SMT)

\*\* Valoarea în mii RON pentru 2022 (numai segment principal); Media zilnică 2021:43.781

\*capitalizare BVB cuprinde și Erste Group Bank AG

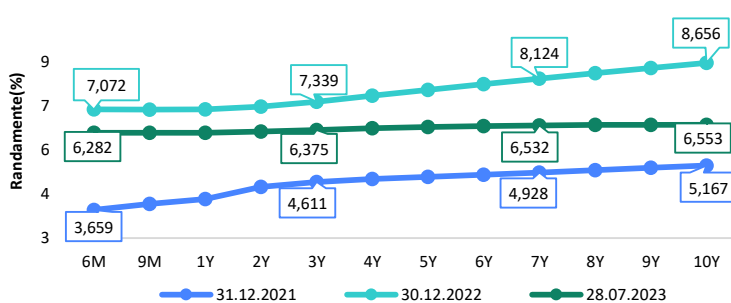
### Valoarea tranzacțiilor la BVB cu acțiuni (milioane lei)



### Evenimente

• Potrivit anchetei de conjunctură din luna iulie 2023, publicată de INS, managerii din industria prelucrătoare estimează pentru următoarele trei luni, relativă stabilitate a volumului producției (sold conjunctural +2%). În sectorul construcțiilor (sold conjunctural +17%) se va înregistra pentru următoarele trei luni creștere a volumului producției. În sectorul comerțului cu amănuntul (sold conjunctural +13%), managerii au preconizat o tendință de creștere a activității economice. Volumul comenzilor adresate furnizorilor de mărfuri de către unitățile comerciale va înregistra creștere moderată (sold conjunctural +13%). Referitor la cererea de servicii (cifra de afaceri), conform estimărilor din luna iulie 2023, aceasta va cunoaște creștere moderată în următoarele trei luni (sold conjunctural +7%).

### Randamentele obligațiunilor de stat în lei cu cupon zero, România



### Estimări macroeconomice pentru România, anul 2023

PIB (%)  
Inflație medie (%)  
Deficit cont curent

CE*	FMI**	CNSP*
3,2	3,1	2,8
9,7	11,0	10,7
-4,7	-8,0	-8,1

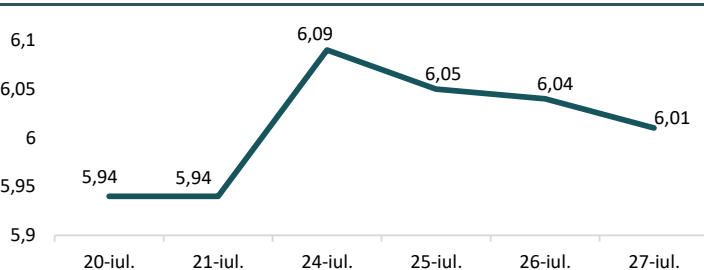
\* Conform prognozei de primăvară 2023 CNSP și prognozei de primăvară 2023 CE.

\*\* Conform prognozei FMI din iulie 2023

### Top Creșteri/Scăderi (%) Acțiuni - ziua precedentă

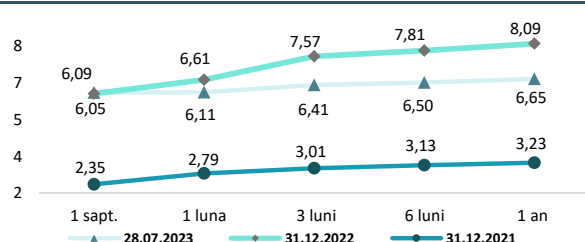
Simbol	Variația prețului	Preț	Simbol	Variația prețului	Preț
ALT	5,88%	0,07	TTS	-6,80%	18,50
AQ	2,81%	0,88	WINE	-3,57%	11,34
DIGI	2,59%	35,60	SNN	-0,77%	44,95
BRD	0,86%	14,12	SNP	-0,45%	0,55
H2O	0,80%	112,90	TVBETF	-0,44%	20,18

### Indicele de referință pentru creditele consumatorilor-IRCC



\*Calculat pentru acțiunile cu un turnover mai mare de 250.000 RON, fără SMT

### Rate interbancare- Evoluția ROBOR



### Calendarul economic

Indicator	Data	Perioada	Estimare	Anterior
Rata șomajului	01.08.2023	iunie 2023	5,6%	5,5%
Indicele prețurilor producției industriale (IPPI)	02.08.2023	iunie 2023 YoY	6,5%	7,68%
Cifra de afaceri în comerțul cu amănuntul	04.08.2023	iunie 2023 YoY	1,6%	2,7%

### Disclaimer

\*1 Autoritățile europene de supraveghere (ABE, ESMA și EIOPA – AES) avertizează consumatorii că multe criptoactive sunt extrem de riscante și speculative. Pentru majoritatea consumatorilor retail nu sunt adecvate ca investiție sau ca mijloc de plată sau de schimb. Consumatorii ar trebui să fie conștienți că nu dispun de nicio cale de atac sau protecție, întrucât criptoactivele și produsele și serviciile conexe nu intră, de regulă, sub incidența protecției existente în temeiul normelor actuale ale UE privind serviciile financiare. (<https://asfomania.ro/ro/a/2373/informare-de-pres%C4%83-avertizare-emis%C4%83-de-autorit%C4%83C8%9Bile-de-reglementare-din-domeniul-financiar-din-ue-cu-privire-la-riscurile-criptoactivelor>) Acest document are un scop strict informativ, fiind realizat de Autoritatea de Supraveghere Financiară pe baza celor mai recente informații disponibile prin intermediul terminalului Datastream, BVB, BNR și ASF la data raportului. Deși toate eforturile au fost depuse pentru a asigura calitatea informațiilor furnizate, autorii nu garantează acuratețea datelor prezentate.