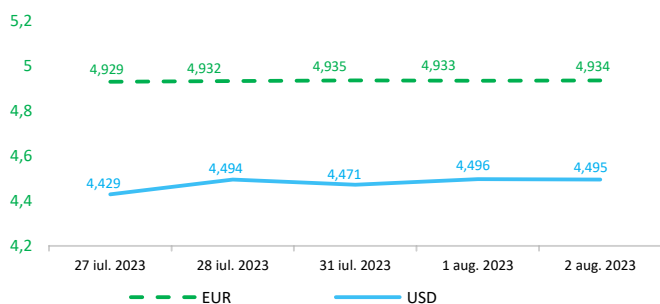


Context internațional

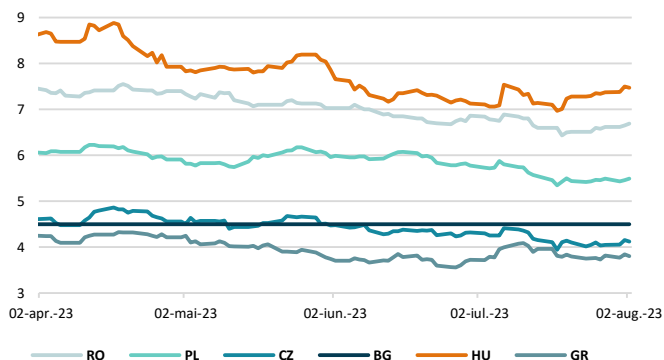
Evoluție curs valutar



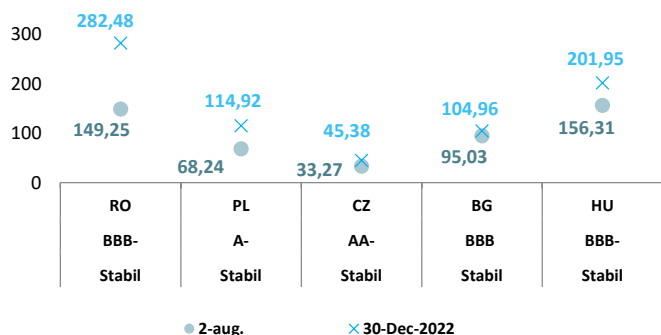
Dobânzi de politică monetară

	România	Zona Euro	Statele Unite	Regatul Unit
Valoare	7%	4,25%	5,25% - 5,5%	5%

Randamentele titlurilor de stat (10Y, LC)



Evoluția CDS (USD-5Y)



BITCOIN



Știri

- Economia zonei euro crește în al doilea trimestru, în timp ce inflația scade. Zona euro a revenit pe creștere în al doilea trimestru, iar inflația a scăzut în iulie, dar speranțele că Banca Centrală Europeană ar putea începe în curând să reducă ratele dobânzilor au fost temperate de presiunile persistente asupra prețurilor în sectorul serviciilor.

Inflația a încetinit la 5,3% în iulie, în timp ce inflația de bază, care exclude prețurile la energie și alimente pentru a oferi un semn mai clar al presiunilor de bază asupra prețurilor, a rămas neschimbată la 5,5%.

Cu toate acestea, veștile bune au fost contrabalansate de creșterea inflației în sectorul serviciilor la un nivel record de 5,6% în blocul monedei unice, în timp ce economiștii au declarat că această creștere a producției s-a datorat în mare parte unor factori punctuali și este puțin probabil să dureze.

(<https://www.ft.com/content/e561ca3e-700d-4819-a61d-d3b4831181e4>)

- Banca Angliei va majora din nou joi ratele dobânzilor, dar o încetinire a ritmului inflației ar putea oferi factorilor de decizie posibilitatea de a reduce amploarea majorărilor. Economiiștii și investitorii anticipează că rata dobânzii de referință pentru împrumuturi va crește cu cel puțin un sfert de punct, până la 5,25%, existând șanse mari să se înregistreze o creștere mai mare, de jumătate de punct, care ar corespunde amplitudinii măsurilor luate în iunie. Piețele se pregătesc acum pentru ca ratele să atingă un vârf de aproximativ 5,75% până la sfârșitul acestui an.

(<https://www.bloomberg.com/news/newsletters/2023-08-03/stock-markets-today-boe-rates-stocks-vs-bonds-boj-bond-purchase-bill-ackman?srnd=premium-europe>)

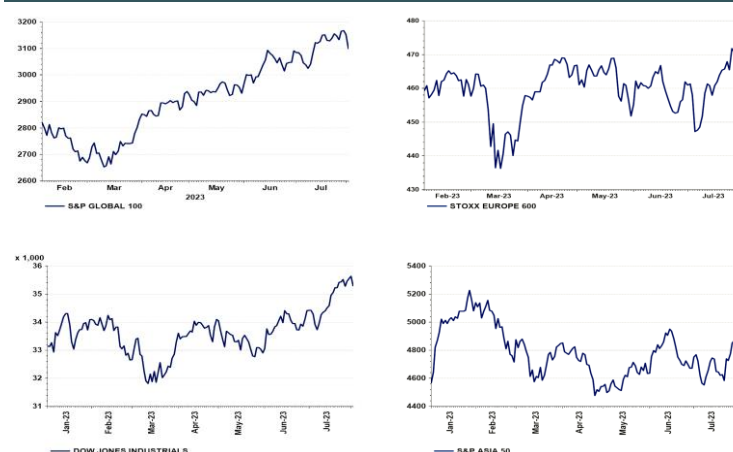
Sistemele fiscale trebuie actualizate pentru a face față criptoactivelor, al căror anonim și natură descentralizată reprezintă o provocare - nu în ultimul rând pentru taxa pe valoarea adăugată.

Criptomonedele care pot fi folosite ca instrumente de plată au proliferat în peste 10.000 de variante de la debutul din 2009 al Bitcoin. Viteza deconcentrată cu care s-au dezvoltat și pseudonimul pe care îl pot oferi au făcut ca sistemele fiscale să fie nevoite să recupereze decalajul.

Într-o nouă lucrare a FMI, este dezbătut modul în care guvernele pot aborda provocările emergente legate de impozitarea acestor criptoactive în timp ce utilizarea lor este încă limitată, astfel încât să prevină o scurgere a veniturilor fiscale și să protejeze integritatea sistemului fiscal.

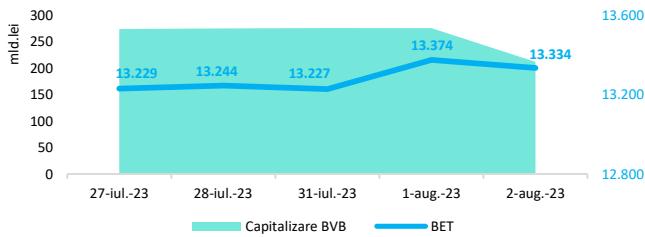
(<https://www.imf.org/en/Blogs/Articles/2023/07/05/crypto-poses-significant-tax-problems-and-they-could-get-worse>)

Evoluții



Context local

Evoluția indicelui BET și capitalizarea BVB* (acțiuni segment principal)



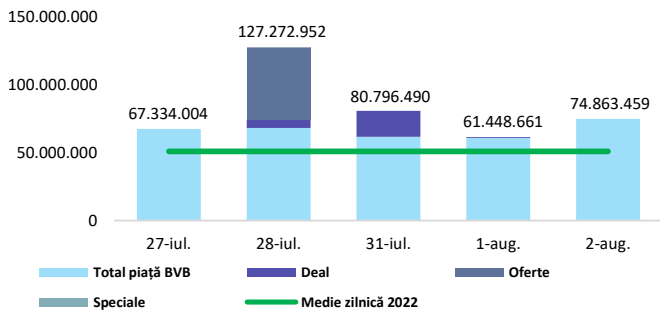
13,061 - Valoare BET la 30.12.2021

Total turnover BVB* 73.449 Media zilnică 2022** 113.329

*Valoarea în mii RON pentru ziua precedentă (doar segment principal, fără SMT) ** Valoarea în mii RON pentru 2022 (numai segment principal); Media zilnică 2021:43.781

*capitalizare BVB cuprinde și Erste Group Bank AG

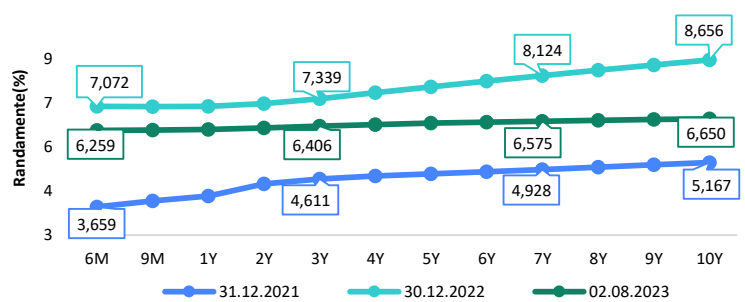
Valoarea tranzacțiilor la BVB cu acțiuni (milioane lei)



Evenimente

Potrivit anchetei de conjunctură din luna iulie 2023, publicată de INS, managerii din industria prelucrătoare estimează pentru următoarele trei luni, relativă stabilitate a volumului producției (sold conjunctural +2%). În sectorul construcțiilor (sold conjunctural +17%) se va înregistra pentru următoarele trei luni creștere a volumului producției. În sectorul comerțului cu amănuntul (sold conjunctural +13%), managerii au preconizat o tendință de creștere a activității economice. Volumul comenzilor adresate furnizorilor de mărfuri de către unitățile comerciale va înregistra creștere moderată (sold conjunctural +13%). Referitor la cererea de servicii (cifra de afaceri), conform estimărilor din luna iulie 2023, aceasta va cunoaște creștere moderată în următoarele trei luni (sold conjunctural +7%).

Randamentele obligațiunilor de stat în lei cu cupon zero, România



Estimări macroeconomice pentru România, anul 2023

PIB (%)
Inflație medie (%)
Deficit cont curent

CE*	FMI**	CNSP*
3,2	3,1	2,8
9,7	11,0	10,7
-4,7	-8,0	-8,1

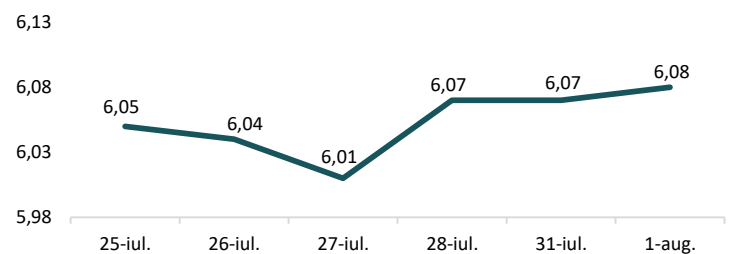
* Conform prognozei de primăvară 2023 CNSP și prognozei de primăvară 2023 CE.

** Conform prognozei FMI din iulie 2023

Top Creșteri/Scăderi (%) Acțiuni - ziua precedentă

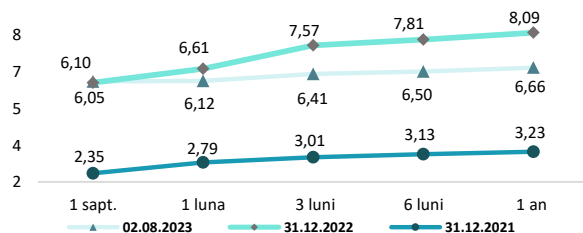
Simbol	Variația prețului	Preț	Simbol	Variația prețului	Preț
DIGI	0,57%	35,00	SFG	-2,44%	20,00
TVBETF	0,49%	20,32	AQ	-2,23%	0,88
SNP	0,37%	0,55	BRD	-1,87%	14,70
M	0,31%	19,32	BVB	-1,73%	56,80
SNG	0,24%	41,40	TTS	-1,64%	17,95

Indicele de referință pentru creditele consumatorilor-IRCC



*Calculat pentru acțiunile cu un turnover mai mare de 250.000 RON, fără SMT

Rate interbancare- Evoluția ROBOR



Calendarul economic

Indicator	Data	Perioada	Estimare	Anterior
Rata șomajului	01.08.2023	iunie 2023	5,6%	5,5%
Indicele prețurilor producției industriale (IPPI)	02.08.2023	iunie 2023 YoY	6,5%	7,68%
Cifra de afaceri în comerțul cu amănuntul	04.08.2023	iunie 2023 YoY	1,6%	2,7%

Disclaimer

*1 Autoritățile europene de supraveghere (ABE, ESMA și EIOPA – AES) avertizează consumatorii că multe criptoactive sunt extrem de riscante și speculative. Pentru majoritatea consumatorilor retail nu sunt adecvate ca investiție sau ca mijloc de plată sau de schimb. Consumatorii ar trebui să fie conștienți că nu dispun de nicio cale de atac sau protecție, întrucât criptoactivele și produsele și serviciile conexe nu intră, de regulă, sub incidența protecției existente în temeiul normelor actuale ale UE privind serviciile financiare. (<https://asfromania.ro/ro/a/2373/informare-de-pres%C4%83:-avertizare-emis%C4%83-de-autorit%C4%83%C8%9Bile-de-reglementare-din-domeniul-financiar-din-ue-cu-privire-la-riscurile-criptoactivelor>) Acest document are un scop strict informativ, fiind realizat de Autoritatea de Supraveghere Financiară pe baza celor mai recente informații disponibile prin intermediul terminalului Datastream, BVB, BNR și ASF la data raportului. Deși toate eforturile au fost depuse pentru a asigura calitatea informațiilor furnizate, autorii nu garantează acuratețea datelor prezentate.