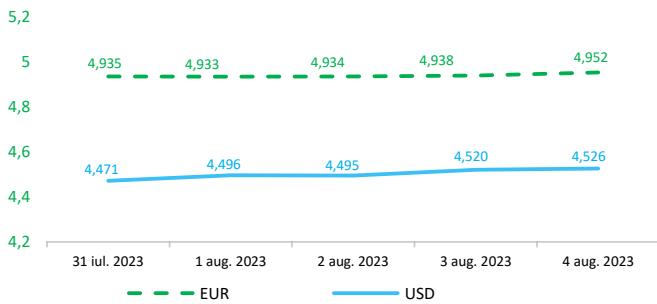


Context internațional

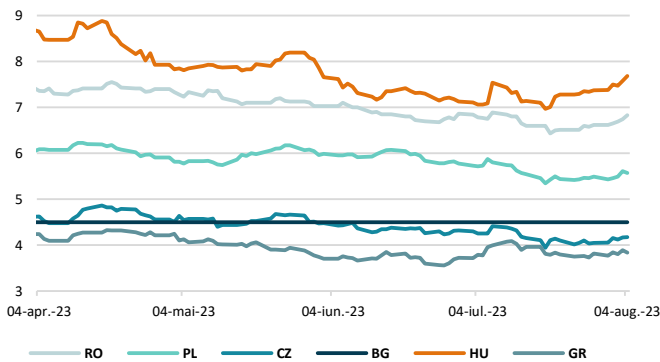
Evoluție curs valutar



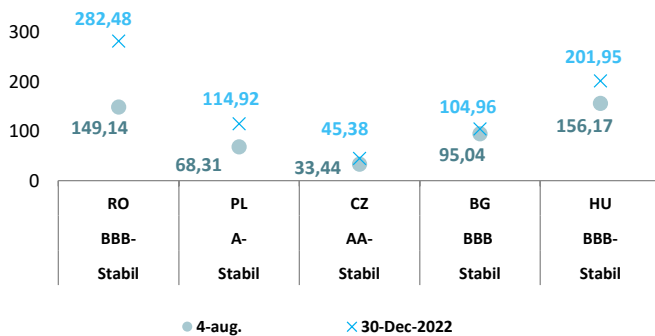
Dobânzi de politică monetară

	România	Zona Euro	Statele Unite	Regatul Unit
Valoare	7%	4,25%	5,25% - 5,5%	5,25%

Randamentele titlurilor de stat (10Y, LC)



Evoluția CDS (USD-5Y)



BITCOIN



Știri

- În mai 2023, producția de servicii (cu excepția serviciilor financiare și publice) în UE a crescut cu 1,3% față de aprilie 2023 și cu 1,8% în zona euro. Comparativ cu mai 2022, producția de servicii a crescut cu 3,6% în UE și cu 4,4% în zona euro.

(<https://ec.europa.eu/eurostat/en/web/products-eurostat-news/w/ddn-20230804-1>)

- În 2022, totalul alocărilor bugetare guvernamentale pentru cercetare și dezvoltare R&D (GBARD) în întreaga UE s-a ridicat la 117.368 de milioane de euro, echivalentul a 0,74% din PIB. Aceasta a reprezentat o creștere de 5,4 % în comparație cu anul 2021 (111.393 de milioane EUR) și o creștere de 49,2 % în comparație cu 2012 (78.656 de milioane EUR). În 2022, alocările bugetare guvernamentale pentru cercetare și dezvoltare la nivelul UE s-au ridicat la 262,7 EUR pe persoană, ceea ce reprezintă o creștere de 47,2% față de 2012 (178,5 EUR pe persoană). Cele mai mari alocări au fost înregistrate în Luxemburg (661,6 EUR pe persoană), urmat la distanță de Danemarca (529,1 EUR) și Germania (517,6 EUR). Pe de altă parte, țările UE cu cele mai mici alocări bugetare pentru cercetare și dezvoltare pe persoană au fost România (17,6 euro pe persoană), Bulgaria (27,3 euro) și Letonia (49,6 euro). Între 2012 și 2022, toate guvernele din UE și-au majorat alocările bugetare pentru cercetare și dezvoltare, exprimate în euro pe persoană. Cele mai mari creșteri procentuale au fost înregistrate în Letonia (+208%, de la 16,1 euro pe persoană în 2012 la 49,6 euro în 2022) și în Grecia (+129%, de la 66 euro la 151,2 euro). Suedia a înregistrat cea mai mică creștere procentuală în această perioadă de referință (+4%, de la 377,7 EUR la 391,6 EUR). Statisticile privind GBARD oferă o perspectivă asupra diferitelor activități publice de finanțare a cercetării și dezvoltării și sunt legate de aspectele de politică prin intermediul clasificării pe "obiective" sau "scopuri" (NABS 2007). În 2022, cea mai mare parte a alocațiilor bugetare guvernamentale pentru cercetare și dezvoltare, și anume 35,5%, a fost direcționată către progresul general al cunoașterii, finanțată în mare parte de un grant public global cunoscut sub numele de fonduri universitare generale (GUF), pe care multe instituții publice de învățământ superior îl primesc pentru a-și susține toate activitățile. În continuare, alocarea a 16,5% din GBARD a fost destinată avansării generale a cunoașterii din alte surse decât GUF, urmată de 10,2% pentru producția industrială și tehnologie, 8,3% pentru sănătate și 5,9% pentru explorarea și exploatarea spațiului. Deși cele mai reprezentative obiective din 2022 sunt aceleași ca în 2021, s-a observat o creștere semnificativă în domeniul apărării, de la 2,6% în anul precedent la 4,2% în 2022.

R&D este esențială pentru multe politici europene și naționale care au ca scop creșterea competitivității economiilor UE și a bunăstării cetățenilor săi. R&D a fost prezentată ca o temă directoare în orientările politice pentru următoarea Comisie Europeană din perioada 2019-2024.

(<https://ec.europa.eu/eurostat/en/web/products-eurostat-news/w/ddn-20230804-2>)

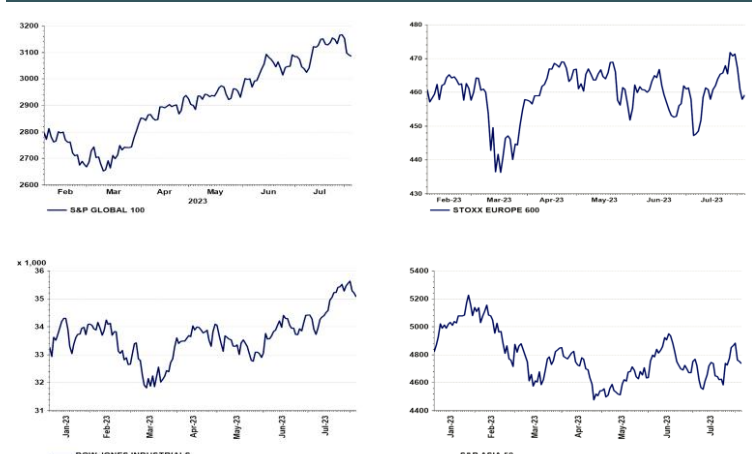
Sistemele fiscale trebuie actualizate pentru a face față criptoactivelor, al căror anonim și natură descentralizată reprezintă o provocare - nu în ultimul rând pentru taxa pe valoarea adăugată.

Criptomonedele care pot fi folosite ca instrumente de plată au proliferat în peste 10.000 de variante de la debutul din 2009 al Bitcoin. Viteza deconcentrată cu care s-au dezvoltat și pseudonimul pe care îl pot oferi au făcut ca sistemele fiscale să fie nevoite să recupereze decalajul.

Într-o nouă lucrare a FMI, este dezbătut modul în care guvernele pot aborda provocările emergente legate de impozitarea acestor criptoactive în timp ce utilizarea lor este încă limitată, astfel încât să prevină o scurgere a veniturilor fiscale și să protejeze integritatea sistemului fiscal.

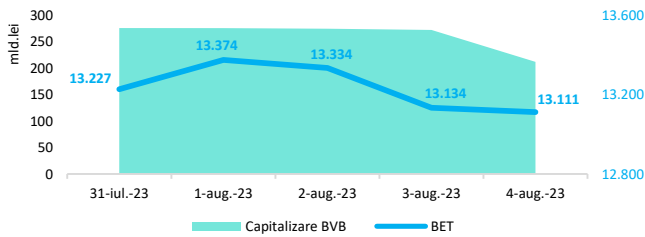
(<https://www.imf.org/en/Blogs/Articles/2023/07/05/crypto-poses-significant-tax-problems-and-they-could-get-worse>)

Evoluții



Context local

Evoluția indicelui BET și capitalizarea BVB* (acțiuni segment principal)



13,061 - Valoare BET la 30.12.2021

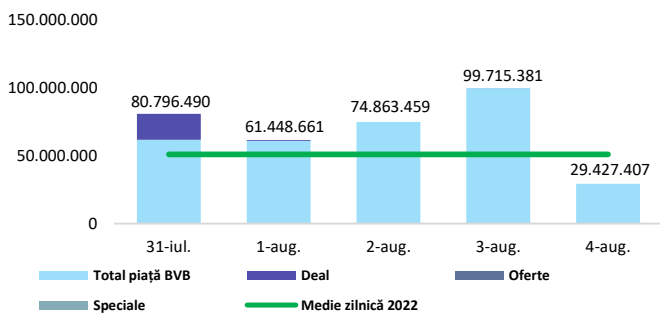
Total turnover BVB* 27.926 Media zilnică 2022** 112.642

*Valoarea în mii RON pentru ziua precedentă (doar segment principal, fără SMT)

** Valoarea în mii RON pentru 2022 (numai segment principal); Media zilnică 2021:43.781

*capitalizare BVB cuprinde și Erste Group Bank AG

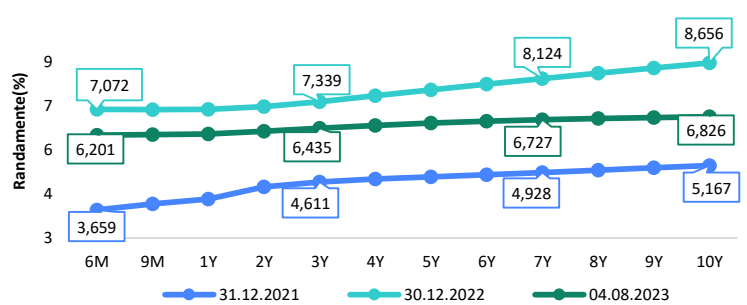
Valoarea tranzacțiilor la BVB cu acțiuni (milioane lei)



Evenimente

- Rata șomajului ajustată sezonier în România s-a situat la nivelul de 5,4% în iunie 2023, în scădere comparativ cu luna mai 2023 (5,5%), conform datelor publicate de INS. La nivel local, se menține tendința conform căreia rata șomajului în rândul bărbaților (5,8%) este mai mare față de rata șomajului la femei (5%).
- În România, indicatorul sentimentului economic înregistrează o valoare mai ridicată față de media UE (93,6 puncte), situându-se în luna iulie 2023 la un nivel de 100,4 puncte, în creștere față de luna iunie 2023. În România, încrederea în sectorul serviciilor a crescut cu 1,1 puncte față de valoarea înregistrată în luna anterioară.

Randamentele obligațiunilor de stat în lei cu cupon zero, România



Estimări macroeconomice pentru România, anul 2023

PIB (%)
Inflație medie (%)
Deficit cont curent

CE*	FMI**	CNSP*
3,2	3,1	2,8
9,7	11,0	10,7
-4,7	-8,0	-8,1

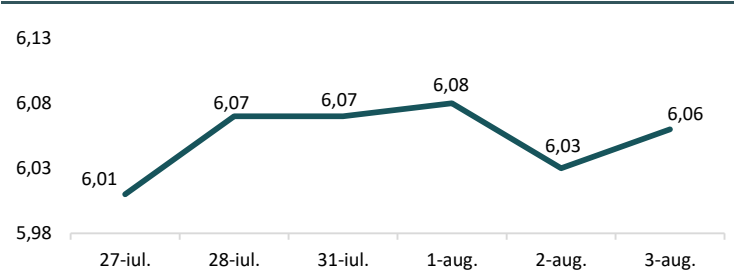
* Conform prognozei de primăvară 2023 CNSP și prognozei de primăvară 2023 CE.

** Conform prognozei FMI din iulie 2023

Top Creșteri/Scăderi (%) Acțiuni - ziua precedentă

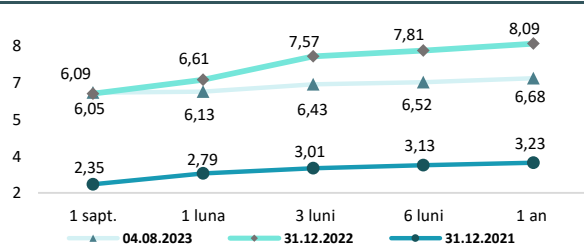
Simbol	Variația prețului	Preț	Simbol	Variația prețului	Preț
AQ	2,58%	0,88	BVB	-4,73%	52,40
M	1,69%	19,20	EL	-0,91%	8,72
TVBETEF	1,59%	20,03	TLV	-0,85%	20,88
SNN	0,90%	44,95	SNP	-0,74%	0,53
FP	0,84%	1,93	H2O	-0,64%	108,80

Indicele de referință pentru creditele consumatorilor-IRCC



*Calculat pentru acțiunile cu un turnover mai mare de 250.000 RON, fără SMT

Rate interbancare- Evoluția ROBOR



Calendarul economic

Indicator	Data	Perioada	Estimare	Anterior
Decizie rata dobânzii	07.08.2023		7%	7%
Comerțul internațional cu bunuri al României (date estimate)	09.08.2023		-2,8 mld. €	-2,179 mld. €
Rata inflației	11.08.2023	iulie 2023 YoY	9,9%	10,25%

Disclaimer

*1 Autoritățile europene de supraveghere (ABE, ESMA și EIOPA – AES) avertizează consumatorii că multe criptoactive sunt extrem de riscante și speculative. Pentru majoritatea consumatorilor retail nu sunt adecvate ca investiție sau ca mijloc de plată sau de schimb. Consumatorii ar trebui să fie conștienți că nu dispun de nicio cale de atac sau protecție, întrucât criptoactivele și produsele și serviciile conexe nu intră, de regulă, sub incidența protecției existente în temeiul normelor actuale ale UE privind serviciile financiare. (<https://asfomania.ro/ro/a/2373/informare-de-pres%C4%83:-avertizare-emis%C4%83-de-autorit%C4%83%C8%9Bile-de-reglementare-din-domeniul-financiar-din-ue-cu-privire-la-riscurile-criptoactivelor>) Acest document are un scop strict informativ, fiind realizat de Autoritatea de Supraveghere Financiară pe baza celor mai recente informații disponibile prin intermediul terminalului Datastream, BVB, BNR și ASF la data raportului. Deși toate eforturile au fost depuse pentru a asigura calitatea informațiilor furnizate, autorii nu garantează acuratețea datelor prezentate.