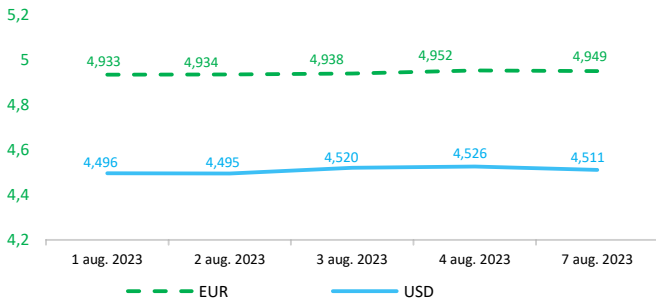


Context internațional

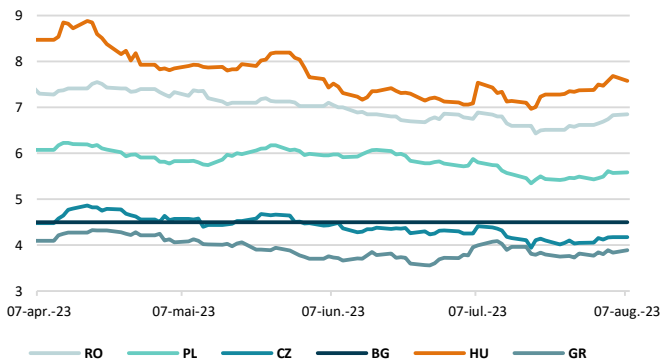
Evoluție curs valutar



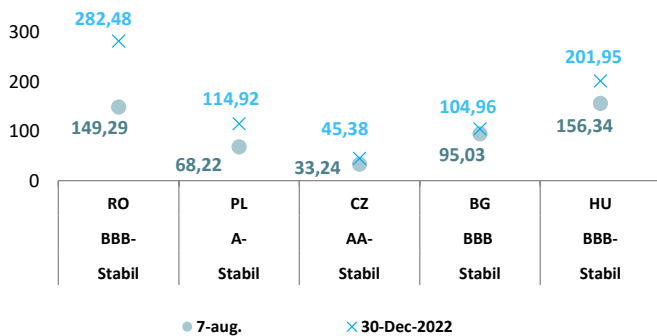
Doități de politică monetară

	România	Zona Euro	Statele Unite	Regatul Unit
Valoare	7%	4,25%	5,25% - 5,5%	5,25%

Randamentele titlurilor de stat (10Y, LC)



Evoluția CDS (USD-5Y)



BITCOIN



Știri

- În zona euro, în iunie 2023, comparativ cu mai 2023, volumul comerțului cu amănuntul a scăzut cu 0,3% pentru produsele alimentare, băuturi și tutun și cu 0,2% pentru produsele nealimentare, în timp ce a crescut cu 1% pentru carburanții pentru autovehicule. În UE, volumul comerțului cu amănuntul s-a diminuat cu 0,4% pentru alimente, băuturi și tutun și cu 0,2% pentru produsele nealimentare în timp ce a urcat cu 0,7% pentru combustibilii pentru autovehicule. Dintre statele membre pentru care sunt disponibile date, cele mai mari scăderi lunare ale volumului total al comerțului cu amănuntul au fost înregistrate în Slovenia (-2,6%), România (-1,9%) și Portugalia (-1,6%). Cele mai considerabile creșteri au fost observate în Luxemburg (+2,6%), Olanda (+1,5%) și Belgia (+1,2%). În zona euro, în iunie 2023, comparativ cu iunie 2022, volumul comerțului cu amănuntul s-a redus cu 3,5% în cazul produselor alimentare, băuturi și tutun și cu 0,4% pentru carburanții pentru autovehicule, în timp ce a rămas neschimbat pentru produsele nealimentare. În UE, volumul comerțului cu amănuntul a scăzut cu 3,6% pentru alimente, băuturi și tutun, cu 1,3% pentru carburanții pentru autovehicule și cu 0,2% pentru produsele nealimentare. Dintre statele membre pentru care sunt disponibile date, cele mai semnificative scăderi anuale ale volumului total al comerțului cu amănuntul au fost înregistrate în Slovenia (-15,7%), Estonia (-8,7%) și Ungaria (-8,3%). Cele mai mari creșteri au fost înregistrate în Luxemburg (+16,3%), Spania (+7,5%) și Cipru (+6,5%).

(956a6bc6-684d-af76-3879-54a191ee7780 (europa.eu))

- Prețurile producției industriale în zona euro în luna iunie 2023, comparativ cu luna mai 2023, au scăzut cu 0,7% pentru bunurile intermediare și cu 0,5% în sectorul energetic, în timp ce prețurile au rămas stabile pentru bunurile de consum durabil și pentru bunurile de consum nedurabile, iar prețurile au crescut cu 0,1% pentru bunurile de capital. Prețurile în total industrie cu excepția energiei s-au diminuat cu 0,3%. În UE, prețurile de producție industrială s-au redus cu 0,8% pentru bunurile intermediare, cu 0,4% în sectorul energetic și cu 0,1% pentru bunurile de consum durabile și pentru bunurile de consum nedurabile, în timp ce prețurile au crescut cu 0,1% pentru bunurile de capital. Prețurile din totalul industriei, cu excepția energiei, au scăzut cu 0,4%. Cele mai mari scăderi lunare ale prețurilor producției industriale au fost înregistrate în Ungaria (-2,5%), Bulgaria și Letonia (ambele -2,4%) și Belgia (-2,2%), pe când cele mai mari creșteri au fost observate în Irlanda (+4%), Croația (+1,3%) și Suedia (+1,2%). Prețurile producătorilor industriali din zona euro în iunie 2023, comparativ cu iunie 2022, au scăzut cu 16,5% în sectorul energetic, cu 2,7% pentru bunurile intermediare, în timp ce prețurile au crescut cu 5,2% pentru bunurile de capital, cu 5,9% pentru bunurile de consum durabile și cu 8,9% pentru bunurile de consum neperisabile. Prețurile în total industrie, cu excepția energiei au crescut cu 2,5%. În UE, prețurile producătorilor industriali s-au redus cu 14% în sectorul energetic și cu 2,7% pentru bunurile intermediare, în timp ce prețurile s-au majorat cu 5,1% pentru bunurile de capital, cu 5,5% pentru bunurile de consum durabile și cu 9% pentru bunurile de consum nedurabile. Prețurile în total industrie, cu excepția energiei, au crescut cu 2,6%. Cele mai mari scăderi anuale ale prețurilor producției industriale au fost înregistrate în Irlanda (-17,1%), Belgia (-12,4%) și Bulgaria (-11,4%), în timp ce cele mai mari creșteri au fost observate în Ungaria (+29,5), Slovacia (+18,2%) și Slovenia (+7,4%).

(cf834d7b-1d6a-a151-d234-bad1050b23b6 (europa.eu))

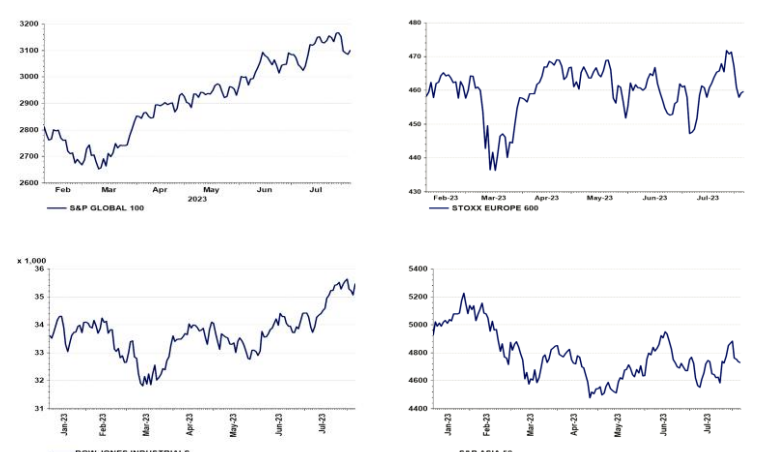
Sistemele fiscale trebuie actualizate pentru a face față criptoactivelor, al căror anonim și natură descentralizată reprezintă o provocare - nu în ultimul rând pentru taxa pe valoarea adăugată.

Criptomonedele care pot fi folosite ca instrumente de plată au proliferat în peste 10.000 de variante de la debutul din 2009 al Bitcoin. Viteza deconcentrată cu care s-au dezvoltat și pseudonimul pe care îl pot oferi au făcut ca sistemele fiscale să fie nevoite să recupereze decalajul.

Într-o nouă lucrare a FMI, este dezbătut modul în care guvernele pot aborda provocările emergente legate de impozitarea acestor criptoactive în timp ce utilizarea lor este încă limitată, astfel încât să prevină o scurgere a veniturilor fiscale și să protejeze integritatea sistemului fiscal.

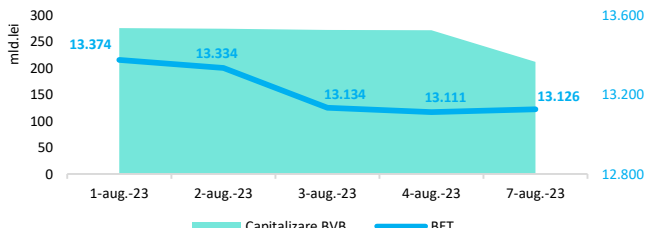
(<https://www.imf.org/en/Blogs/Articles/2023/07/05/crypto-poses-significant-tax-problems-and-they-could-get-worse>)

Evoluții



Context local

Evoluția indicelui BET și capitalizarea BVB* (acțiuni segment principal)



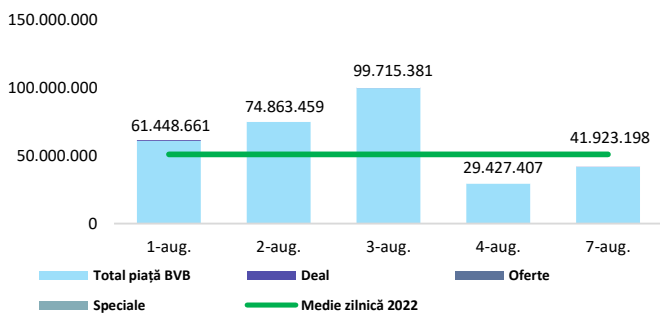
13,061 - Valoare BET la 30.12.2021

Total turnover BVB* 40.045 Media zilnică 2022** 112.155

*Valoarea în mii RON pentru ziua precedentă (doar segment principal, fără SMT) ** Valoarea în mii RON pentru 2022 (numai segment principal); Media zilnică 2021:43.781

*capitalizare BVB cuprinde și Erste Group Bank AG

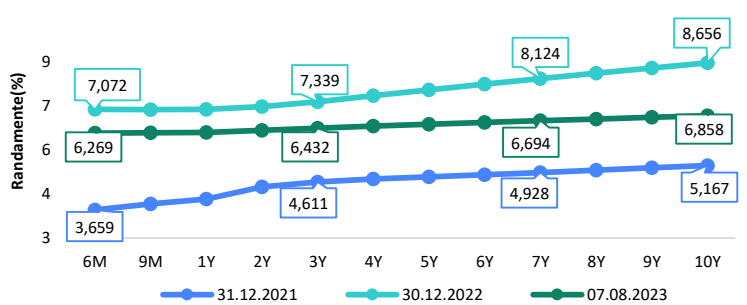
Valoarea tranzacțiilor la BVB cu acțiuni (milioane lei)



Evenimente

- Rata șomajului ajustată sezonier în România s-a situat la nivelul de 5,4% în iunie 2023, în scădere comparativ cu luna mai 2023 (5,5%), conform datelor publicate de INS. La nivel local, se menține tendința conform căreia rata șomajului în rândul bărbaților (5,8%) este mai mare față de rata șomajului la femei (5%).
- În România, indicatorul sentimentului economic înregistrează o valoare mai ridicată față de media UE (93,6 puncte), situându-se în luna iulie 2023 la un nivel de 100,4 puncte, în creștere față de luna iunie 2023. În România, încrederea în sectorul serviciilor a crescut cu 1,1 puncte față de valoarea înregistrată în luna anterioară.

Randamentele obligațiunilor de stat în lei cu cupon zero, România



Estimări macroeconomice pentru România, anul 2023

PIB (%)
Inflație medie (%)
Deficit cont curent

CE*	FMI**	CNSP*
3,2	3,1	2,8
9,7	11,0	10,7
-4,7	-8,0	-8,1

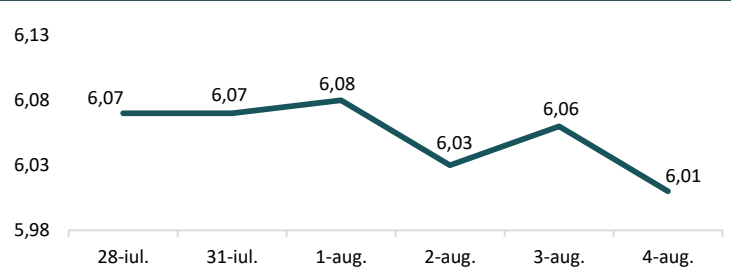
* Conform prognozei de primăvară 2023 CNSP și prognozei de primăvară 2023 CE.

** Conform prognozei FMI din iulie 2023

Top Creșteri/Scăderi (%) Acțiuni - ziua precedentă

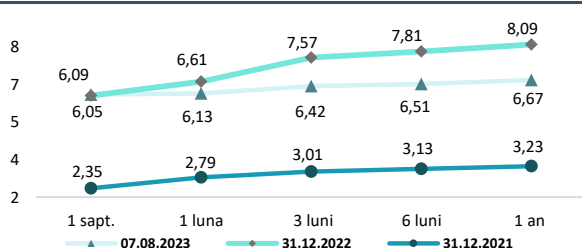
Simbol	Variația prețului	Preț	Simbol	Variația prețului	Preț
BRD	2,23%	14,70	TRP	-1,64%	0,48
FP	0,31%	1,93	SNN	-0,89%	44,55
EBS	0,29%	171,00	TLV	-0,29%	20,82
SNP	0,28%	0,54	TTS	-0,28%	17,80
TVBETTF	0,23%	20,00	SNG	-0,25%	39,90

Indicele de referință pentru creditele consumatorilor-IRCC



*Calculat pentru acțiunile cu un turnover mai mare de 250.000 RON, fără SMT

Rate interbancare- Evoluția ROBOR



Calendarul economic

Indicator	Data	Perioada	Estimare	Anterior
Decizie rata dobânzii	07.08.2023		7%	7%
Comerțul internațional cu bunuri al României (date estimate)	09.08.2023		-2,8 mld. €	-2,179 mld. €
Rata inflației	11.08.2023	iulie 2023 YoY	9,9%	10,25%

Disclaimer

*1 Autoritățile europene de supraveghere (ABE, ESMA și EIOPA – AES) avertizează consumatorii că multe criptoactive sunt extrem de riscante și speculative. Pentru majoritatea consumatorilor retail nu sunt adecvate ca investiție sau ca mijloc de plată sau de schimb. Consumatorii ar trebui să fie conștienți că nu dispun de nicio cale de atac sau protecție, întrucât criptoactivele și produsele și serviciile conexe nu intră, de regulă, sub incidența protecției existente în temeiul normelor actuale ale UE privind serviciile financiare. (<https://asfomania.ro/ro/a/2373/informare-de-pres%C4%83-avertizare-emis%C4%83-de-autorit%C4%83C8%9Bile-de-reglementare-din-domeniul-financiar-din-ue-cu-privire-la-riscurile-criptoactivelor>) Acest document are un scop strict informativ, fiind realizat de Autoritatea de Supraveghere Financiară pe baza celor mai recente informații disponibile prin intermediul terminalului Datastream, BVB, BNR și ASF la data raportului. Deși toate eforturile au fost depuse pentru a asigura calitatea informațiilor furnizate, autorii nu garantează acuratețea datelor prezentate.