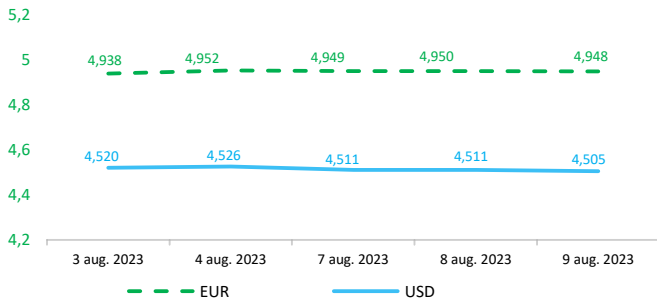


Context internațional

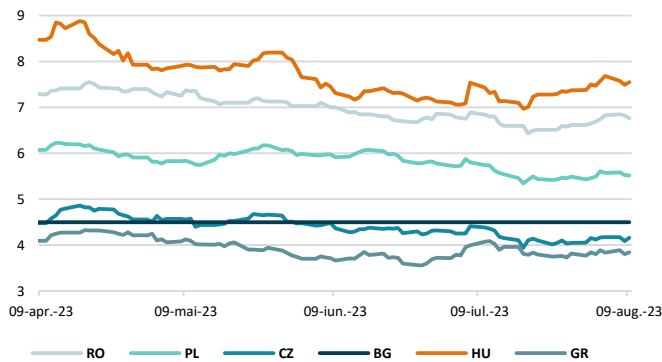
Evoluție curs valutar



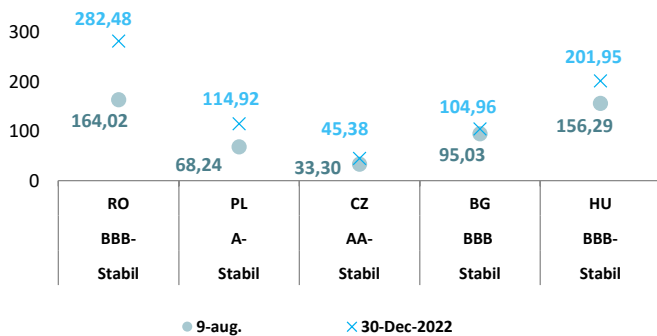
Dobânzi de politică monetară

	România	Zona Euro	Statele Unite	Regatul Unit
Valoare	7%	4,25%	5,25% - 5,5%	5,25%

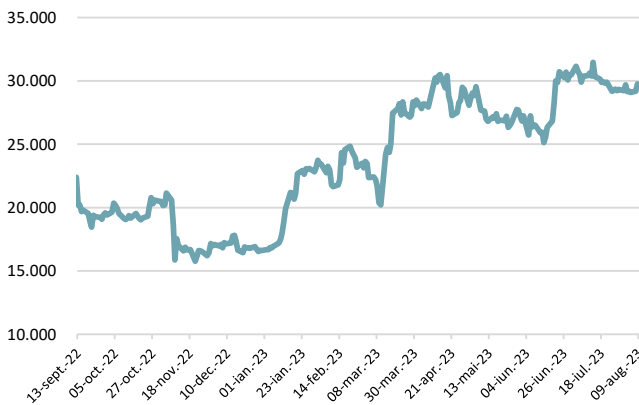
Randamentele titlurilor de stat (10Y, LC)



Evoluția CDS (USD-5Y)



BITCOIN



Știri

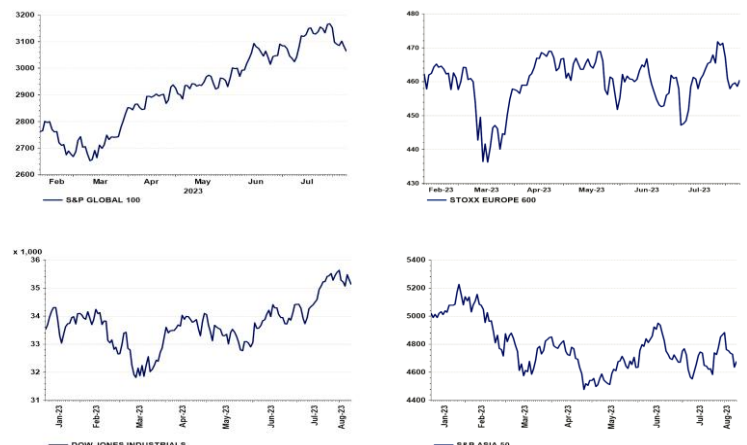
- Pentru a contribui la evitarea daunelor economice grave cauzate de schimbările climatice, Uniunea Europeană (UE) a luat măsuri care vizează reducerea emisiilor de gaze cu efect de seră (GES) la zero până în 2050. Obiectivul UE de zero emisii nete este stabilit în cadrul Acordului european pentru o Europă verde, iar măsurile cuprinzătoare sunt prezentate în pachetul "Fit for 55" al UE. Acestea vizează reducerea emisiilor de GES cu 55% până în 2030 (în comparație cu nivelurile din 1990). Pachetul "Fit for 55" include creșteri ale prețului carbonului și măsuri de reglementare și prevede investiții ecologice masive. Printre măsurile care vizează reducerea emisiilor de GES, creșterea prețului carbonului este considerată, în general, un instrument eficient. Prețurile carbonului iau în considerare costurile sociale externe ale emisiilor de carbon în cadrul tranzacțiilor economice. Acestea vizează direct conținutul de carbon al producției și măresc prețul producției cu un conținut ridicat de carbon în raport cu producția unui conținut mai redus de carbon. Astfel, creșterea prețului carbonului reprezintă un stimulente pentru reducerea emisiilor de carbon. În zona euro, sistemul UE de comercializare a certificatelor de emisii (ETS), taxele naționale pe carbon și alte taxe naționale de mediu, cum ar fi accizele pe combustibilii fosili, pun - direct sau indirect - un preț pe emisiile de carbon. Impactul economic al creșterii prețului carbonului depinde de mai mulți factori. Prețurile carbonului afectează activitatea economică și inflația, în primul rând prin intermediul prețurilor mai mari la energie. Eficacitatea și impactul creșterilor prețului carbonului depind în mod esențial de faptul că acestea sunt puse în aplicare într-un mod credibil și pot fi luate în considerare în deciziile de investiții și de consum ale întreprinderilor și gospodăriilor. Impactul majorării prețurilor la carbon asupra economiei depinde, de asemenea, de efectele distributive, în special pentru gospodăria, deoarece natura regresivă a prețurilor mai mari la carbon afectează mai mult gospodăriile cu venituri mici decât gospodăriile cu venituri mai mari. Politicile fiscale care redirecționează veniturile provenite din creșterea prețurilor la carbon către gospodăriile cu venituri mai mici pot atenua unele dintre aceste efecte distributive și pot sprijini acceptarea lor de către public. Alternativ, aceste venituri pot fi utilizate pentru a subvenționa investițiile ecologice. Întrucât creșterile prețurilor carbonului dau naștere unui compromis între producție și inflație, impactul acestora este influențat și de răspunsul politicii monetare. În cele din urmă, eficacitatea și impactul lor depind de politicile de tranziție adoptate la nivel mondial. Acest articol oferă o evaluare bazată pe modele a impactului macroeconomic al unei traiectorii mai ridicate a prețului carbonului care sprijină tranziția către o economie cu emisii reduse de carbon, cu accent pe zona euro. Pentru a aborda nivelul ridicat de incertitudine în ceea ce privește măsurarea impactului creșterii prețului carbonului, evaluarea se bazează pe o serie de modele macroeconomice. În conformitate cu foaia de parcurs a BCE privind schimbările climatice, această suită include modelele nou dezvoltate, precum și modele care au fost obținute din surse externe.

(https://www.ecb.europa.eu/pub/economic-bulletin/articles/2023/html/ecb.ebart202305_01~a6ff071a65.ro.html)

Ascensiunea inteligenței artificiale (AI) a reprezentat subiectul unor preocupări tot mai mari cu privire la instrumentele de verificare a identității pe bursele de criptomonede. Datorită evoluției rapide a tehnologiei de inteligență artificială, procesul de creare de dovezi false de identitate devine mai ușor ca niciodată. Îngrijorările legate de riscurile pe care le implică inteligența artificială în domeniul criptomonedelor au determinat câțiva directori proeminenți din industrie să vorbească despre această problemă. La fel ca multe alte schimburi crypto, procesele interne Know Your Customer (KYC) ale Binance impun ca investitorii crypto să trimită dovezi video pentru procesarea anumitor tranzacții.

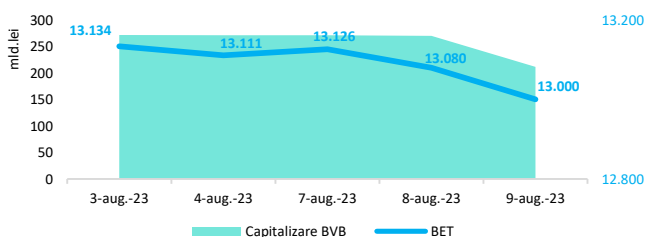
(<https://cointelegraph.com/news/ai-increase-crypto-identity-verification-risk>)

Evoluții



Context local

Evoluția indicelui BET și capitalizarea BVB* (acțiuni segment principal)



13,061 - Valoare BET la 30.12.2021

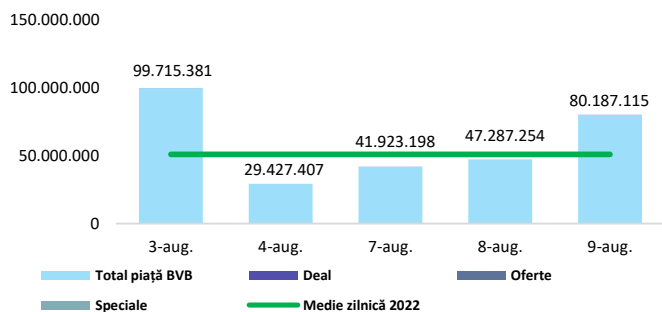
Total turnover BVB* 78.927 Media zilnică 2022** 111.495

*Valoarea în mii RON pentru ziua precedentă (doar segment principal, fără SMT)

** Valoarea în mii RON pentru 2022 (numai segment principal); Media zilnică 2021:43.781

*capitalizare BVB cuprinde și Erste Group Bank AG

Valoarea tranzacțiilor la BVB cu acțiuni (milioane lei)

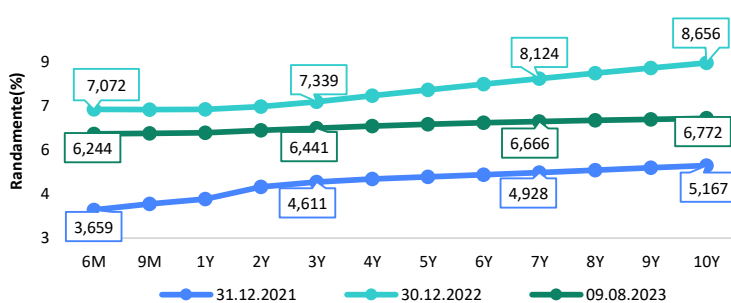


Evenimente

• Rata șomajului ajustată sezonier în România s-a situat la nivelul de 5,4% în iunie 2023, în scădere comparativ cu luna mai 2023 (5,5%), conform datelor publicate de INS. La nivel local, se menține tendința conform căreia rata șomajului în rândul bărbaților (5,8%) este mai mare față de rata șomajului la femei (5%).

• În România, indicatorul sentimentului economic înregistrează o valoare mai ridicată față de media UE (93,6 puncte), situându-se în luna iulie 2023 la un nivel de 100,4 puncte, în creștere față de luna iunie 2023. În România, încrederea în sectorul serviciilor a crescut cu 1,1 puncte față de valoarea înregistrată în luna anterioară.

Randamentele obligațiunilor de stat în lei cu cupon zero, România



Estimări macroeconomice pentru România, anul 2023

PIB (%)
Inflație medie (%)
Deficit cont curent

CE*	FMI**	CNSP*
3,2	3,1	2,8
9,7	11,0	10,7
-4,7	-8,0	-8,1

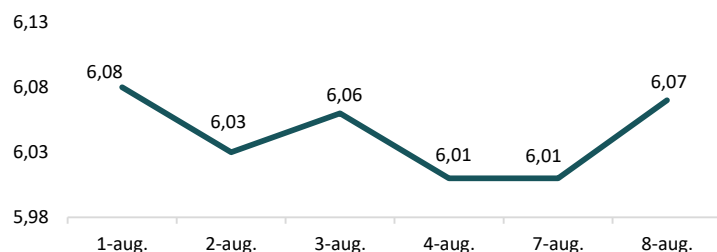
* Conform prognozei de primăvară 2023 CNSP și prognozei de primăvară 2023 CE.

** Conform prognozei FMI din iulie 2023

Top Creșteri/Scăderi (%) Acțiuni - ziua precedentă

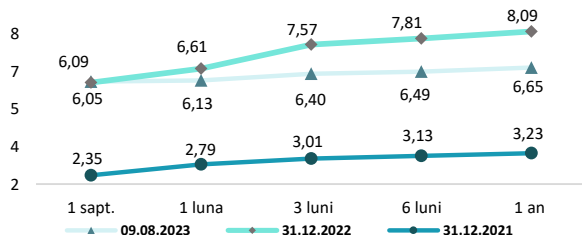
Simbol	Variația prețului	Preț	Simbol	Variația prețului	Preț
H2O	0,93%	109,00	SFG	-2,44%	20,00
BVB	0,39%	52,00	TLV	-2,31%	20,30
FP	0,31%	1,92	SNG	-1,76%	39,00
TRP	0,11%	0,47	EBS	-1,10%	166,65
EL	0,11%	8,78	SNN	-0,66%	44,90

Indicele de referință pentru creditele consumatorilor-IRCC



*Calculat pentru acțiunile cu un turnover mai mare de 250.000 RON, fără SMT

Rate interbancare- Evoluția ROBOR



Calendarul economic

Indicator	Data	Perioada	Estimare	Anterior
Decizie rata dobânzii	07.08.2023		7%	7%
Comerțul internațional cu bunuri al României (date estimate)	09.08.2023		-2,8 mld. €	-2,179 mld. €
Rata inflației	11.08.2023	iulie 2023 YoY	9,9%	10,25%

Disclaimer

*1 Autoritățile europene de supraveghere (ABE, ESMA și EIOPA – AES) avertizează consumatorii că multe criptoactive sunt extrem de riscante și speculative. Pentru majoritatea consumatorilor retail nu sunt adecvate ca investiție sau ca mijloc de plată sau de schimb. Consumatorii ar trebui să fie conștienți că nu dispun de nicio cale de atac sau protecție, întrucât criptoactivele și produsele și serviciile conexe nu intră, de regulă, sub incidența protecției existente în temeiul normelor actuale ale UE privind serviciile financiare. (<https://asfomania.ro/ro/a/2373/informare-de-pres%C4%83-avertizare-emis%C4%83-de-autorit%C4%83C8%9Bile-de-reglementare-din-domeniul-financiar-din-ue-cu-privire-la-riscurile-criptoactivelor>) Acest document are un scop strict informativ, fiind realizat de Autoritatea de Supraveghere Financiară pe baza celor mai recente informații disponibile prin intermediul terminalului Datastream, BVB, BNR și ASF la data raportului. Deși toate eforturile au fost depuse pentru a asigura calitatea informațiilor furnizate, autorii nu garantează acuratețea datelor prezentate.