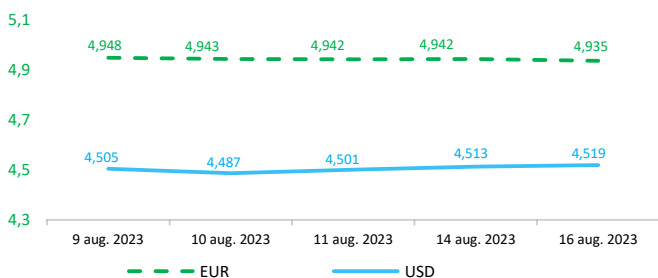


Context internațional

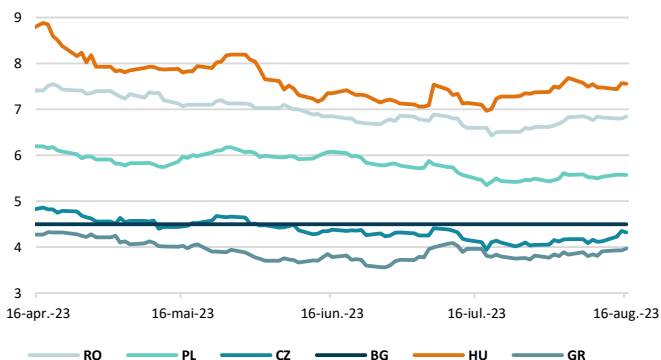
Evoluție curs valutar



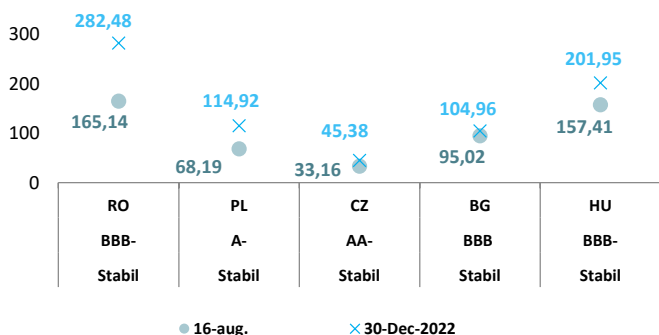
Dobânzi de politică monetară

	România	Zona Euro	Statele Unite	Regatul Unit
Valoare	7%	4,25%	5,25% - 5,5%	5,25%

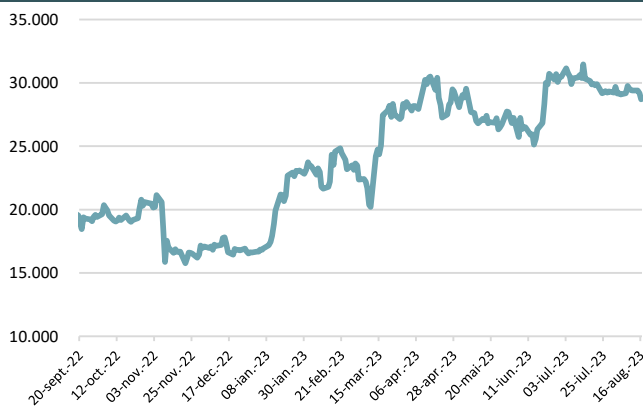
Randamentele titlurilor de stat (10Y, LC)



Evoluția CDS (USD-5Y)



BITCOIN



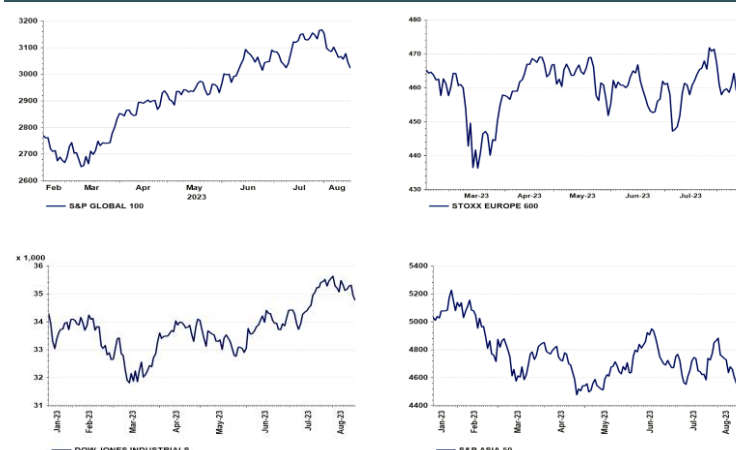
Știri

- La ședința de politică monetară din iulie, oficialii Rezervei Federale au rămas în mare parte îngrijorați că inflația nu va reuși să scadă și că vor fi necesare noi majorări ale ratelor dobânzii. "Majoritatea participanților au continuat să vadă riscuri semnificative de creștere a inflației, ceea ce ar putea necesita o înăsprire suplimentară a politicii monetare", potrivit procesului-verbal al ședinței de politică monetară a băncii centrale americane din 25-26 iulie, publicat miercuri la Washington. Factorii de decizie politică au fost de acord că nivelul de incertitudine rămâne ridicat și că deciziile viitoare privind rata dobânzii vor depinde de datele care vor sosi în lunile următoare pentru a clarifica în ce măsură procesul de dezinflație continuă. În iulie, Fed a majorat rata fondurilor federale cu 25 de puncte de bază, până la 5,25%-5,5%, cel mai ridicat nivel din ianuarie 2001. (<https://www.bloomberg.com/news/articles/2023-08-16/fed-saw-significant-inflation-risk-that-may-merit-more-hikes>)

- În primul trimestru din 2023, emisiile de gaze cu efect de seră din economia UE au totalizat 941 de milioane de tone de echivalent CO2 (CO2-eq), în scădere cu 2,9% față de același trimestru din 2022 (969 de milioane de tone de CO2-eq). Această scădere a avut loc simultan cu o creștere de 1,2% a produsului intern brut (PIB) al UE în primul trimestru din 2023, comparativ cu același trimestru din 2022. În primul trimestru al anului 2023, sectoarele economice responsabile de cele mai multe emisii de gaze cu efect de seră au fost "gospodăriile" (24%), "industria prelucrătoare" (20%), "furnizarea de energie electrică, gaze" (19%), "agricultura" (13%), urmate de "transport și depozitare" (10%). Datele arată că, în comparație cu primul trimestru din 2022, emisiile au scăzut în 5 din cele 9 sectoare economice. Cea mai mare scădere a fost înregistrată în 'electricitate, furnizarea de gaze' (-12,3%). Principalul sector în care emisiile au crescut a fost 'transport și depozitare' (+7,2%). În primul trimestru din 2023, emisiile au scăzut în aproape toate țările UE în comparație cu primul trimestru din 2022, cu excepția Irlandei (+9,1%), Letoniei (+7,5%), Slovaciei (+1,9%), Danemarcei (+1,7%), Suediei (+1,6%) și Finlandei (0,3%), unde au crescut. Acest grup de membri ai UE a înregistrat, de asemenea, o creștere a PIB-ului. Cele mai mari reduceri ale emisiilor de gaze cu efect de seră au fost înregistrate în Bulgaria (-15,2%), Estonia (-14,7%) și Slovenia (-9,6%). (<https://ec.europa.eu/eurostat/web/products-eurostat-news/w/ddn-20230816-1>)

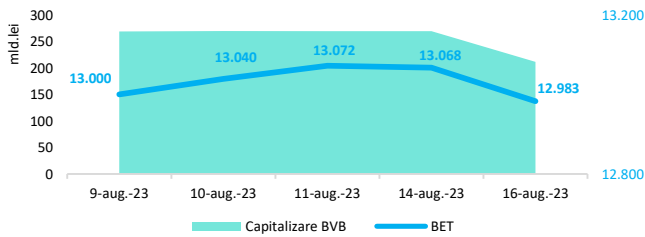
Ascensiunea inteligenței artificiale (AI) a reprezentat subiectul unor preocupări tot mai mari cu privire la instrumentele de verificare a identității pe bursele de criptomonede. Datorită evoluției rapide a tehnologiei de inteligență artificială, procesul de creare de dovezi false de identitate devine mai ușor ca niciodată. Îngrijorările legate de riscurile pe care le implică inteligența artificială în domeniul criptomonedelor au determinat câțiva directori proeminenți din industrie să vorbească despre această problemă. La fel ca multe alte schimburi crypto, procesele interne Know Your Customer (KYC) ale Binance impun ca investitorii crypto să trimită dovezi video pentru procesarea anumitor tranzacții. (<https://cointelegraph.com/news/ai-increase-crypto-identity-verification-risk>)

Evoluții



Context local

Evoluția indicelui BET și capitalizarea BVB* (acțiuni segment principal)



13,061 - Valoare BET la 30.12.2021

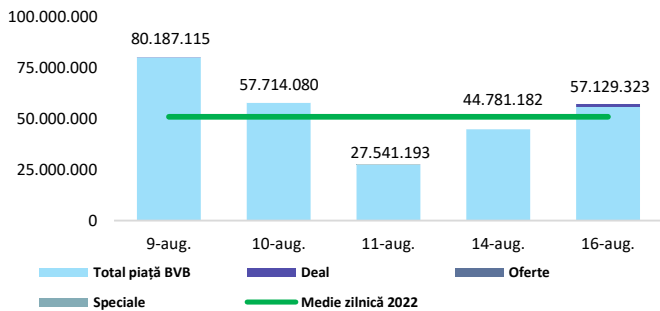
Total turnover BVB* 55.234 Media zilnică 2022** 109.790

*Valoarea în mii RON pentru ziua precedentă (doar segment principal, fără SMT)

** Valoarea în mii RON pentru 2022 (numai segment principal); Media zilnică 2021:43.781

*capitalizare BVB cuprinde și Erste Group Bank AG

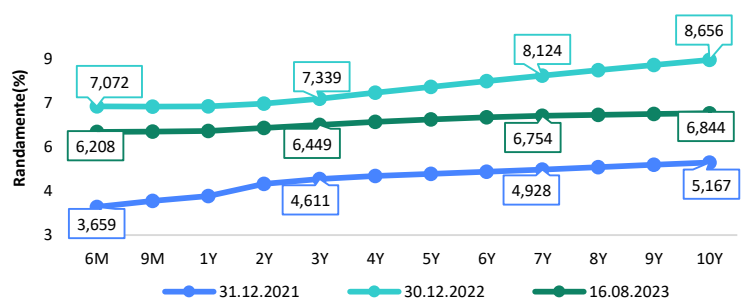
Valoarea tranzacțiilor la BVB cu acțiuni (milioane lei)



Evenimente

- Rata anuală a inflației IPC s-a situat la 9,44% în iulie 2023 comparativ cu luna iulie 2022. Contribuțiile semnificative la rata anuală a inflației au avut-o majorarea prețurilor mărfurilor alimentare (+16,24%), mărfurilor nealimentare (+4,25%) și serviciilor (+11,65%), potrivit datelor publicate de INS.
- Conform datelor publicate de INS, pe plan local, produsul intern brut a crescut cu 0,9% (în termeni reali) în trimestrul II 2023 comparativ cu trimestrul I 2023. Față de trimestrul II 2022, în trimestrul II 2023, produsul intern brut al României a înregistrat o creștere cu 1,1% pe seria brută și cu 2,7% pe seria ajustată sezonier.

Randamentele obligațiunilor de stat în lei cu cupon zero, România



Estimări macroeconomice pentru România, anul 2023

PIB (%)
Inflație medie (%)
Deficit cont curent

CE*	FMI**	CNSP*
3,2	3,1	2,8
9,7	11,0	10,4
-4,7	-8,0	-8,1

* Conform prognozei de vară 2023 CNSP și prognozei de primăvară 2023 CE.

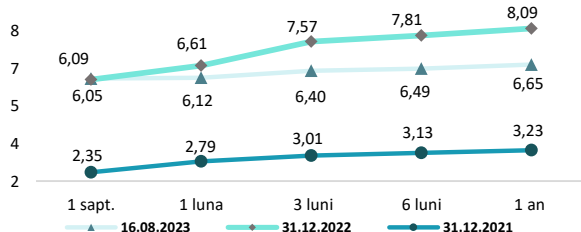
** Conform prognozei FMI din iulie 2023

Top Creșteri/Scăderi (%) Acțiuni - ziua precedentă

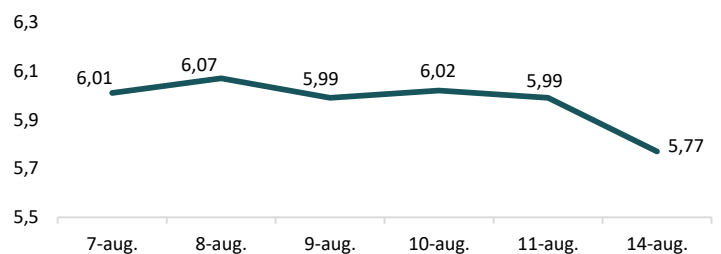
Simbol	Variația prețului	Preț	Simbol	Variația prețului	Preț
ATB	3,42%	0,79	BRK	-2,85%	0,14
TVBETETF	1,01%	19,85	SNP	-2,06%	0,52
EBS	0,97%	167,00	SFG	-1,96%	20,00
ONE	0,64%	0,94	TRP	-1,80%	0,49
SNN	0,22%	45,20	EL	-1,41%	8,38

*Calculat pentru acțiunile cu un turnover mai mare de 250.000 RON, fără SMT

Rate interbancare- Evoluția ROBOR



Indicele de referință pentru creditele consumatorilor-IRCC



Calendarul economic

Indicator	Data	Perioada	Estimare	Anterior
PIB	16.08.2023	T2 2023 YoY	1,8%	2,4%
Producția industrială	16.08.2023	iunie 2023 YoY	-2,8%	-5,8%
Rata șomajului	31.08.2023	iulie 2023		
Indicele prețurilor producției industriale (IPPI)	04.09.2023	iulie 2023	2,6%	3,76%

Disclaimer

*1 Autoritățile europene de supraveghere (ABE, ESMA și EIOPA – AES) avertizează consumatorii că multe cryptoactive sunt extrem de riscante și speculative. Pentru majoritatea consumatorilor retail nu sunt adecvate ca investiție sau ca mijloc de plată sau de schimb. Consumatorii ar trebui să fie conștienți că nu dispun de nicio cale de atac sau protecție, întrucât cryptoactivele și produsele și serviciile conexe nu intră, de regulă, sub incidența protecției existente în temeiul normelor actuale ale UE privind serviciile financiare. (<https://asfomania.ro/ro/a/2373/informare-de-pres%C4%83-avertizare-emis%C4%83-de-autorit%C4%83C8%9Bile-de-reglementare-din-domeniul-financiar-din-ue-cu-privire-la-riscurile-cryptoactivelor>) Acest document are un scop strict informativ, fiind realizat de Autoritatea de Supraveghere Financiară pe baza celor mai recente informații disponibile prin intermediul terminalului Datastream, BVB, BNR și ASF la data raportului. Deși toate eforturile au fost depuse pentru a asigura calitatea informațiilor furnizate, autorii nu garantează acuratețea datelor prezentate.