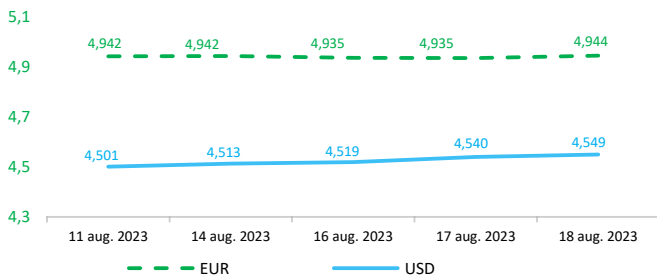


Context internațional

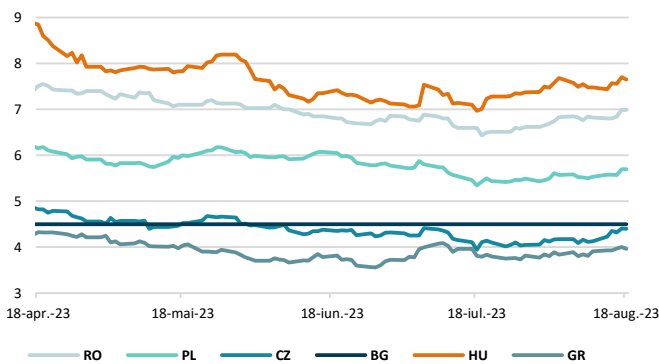
Evoluție curs valutar



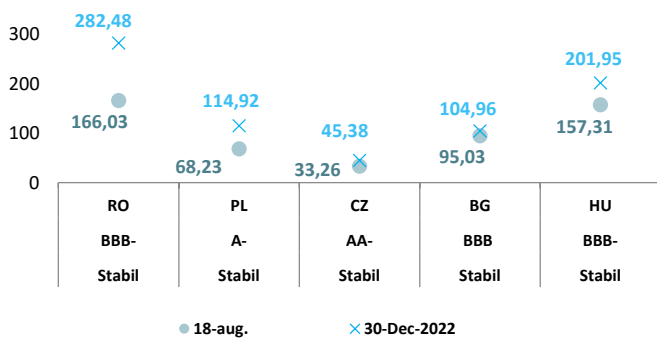
Dobânzi de politică monetară

	România	Zona Euro	Statele Unite	Regatul Unit
Valoare	7%	4,25%	5,25% - 5,5%	5,25%

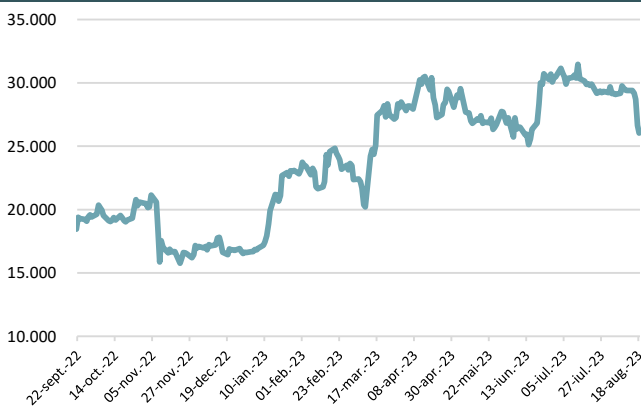
Randamentele titlurilor de stat (10Y, LC)



Evoluția CDS (USD-5Y)



BITCOIN



Știri

- Potrivit datelor publicate de Eurostat, rata anuală a inflației în zona euro a fost de 5,3% în iulie 2023, în scădere de la 5,5% în iunie, iar în Uniunea Europeană a fost de 6,1% în iulie 2023, în scădere de la 6,4% în luna anterioară. Cele mai mici rate anuale au fost înregistrate în Belgia (1,7%), Luxemburg (2%) și Spania (2,1%). Cele mai mari rate anuale au fost înregistrate în Ungaria (17,5%), Slovacia și Polonia (ambele 10,3%). În luna iulie, cea mai mare contribuție la rata anuală a inflației din zona euro a venit din partea serviciilor (+2,47 puncte procentuale, pp), urmată de alimente, alcool și tutun (+2,20 pp), bunuri industriale neenergetice (+1,26 pp) și energie (-0,62 pp).

(<https://ec.europa.eu/eurostat/documents/2995521/17334860/2-18082023-AP-EN.pdf/87768822-b43d-3ceb-46f3-b103110feb20>)

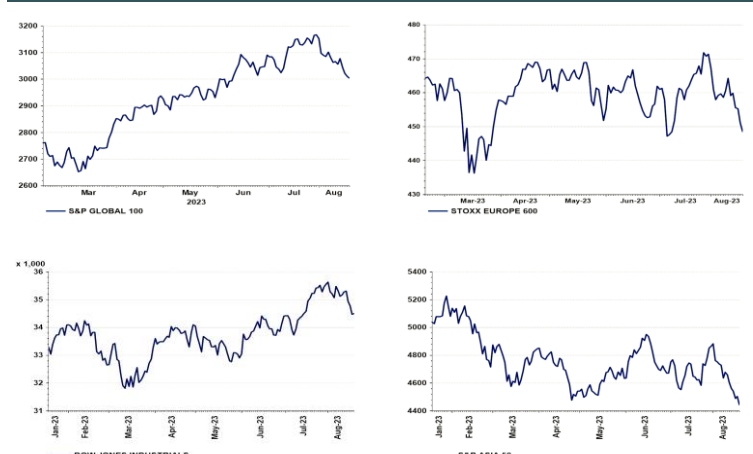
- În iunie 2023, comparativ cu mai 2023, producția ajustată sezonier în sectorul construcțiilor a scăzut cu 1% în zona euro și cu 0,6% în UE, potrivit primelor estimări ale Eurostat. În mai 2023, producția în construcții a crescut cu 0,2% în zona euro și cu 0,3% în UE. În iunie 2023, comparativ cu iunie 2022, producția în construcții s-a redus cu 0,3% în zona euro și a rămas neschimbată în UE. În zona euro, în iunie 2023, comparativ cu iunie 2022, construcțiile de clădiri s-au diminuat cu 1%, în timp ce lucrările de construcții civile au urcat cu 3,8%. În UE, construcțiile de clădiri au scăzut cu 1%, în timp ce lucrările de construcții civile au crescut cu 4,6%. Dintre statele membre pentru care sunt disponibile date, cele mai mari scăderi anuale ale producției în construcții au fost observate în Finlanda (-5,2%), Ungaria (-3,9%) și Austria (-3,3%). Cele mai semnificative creșteri au fost înregistrate în Slovenia (+24,9%), România (+15,3%) și Spania (+9,5%).

(<https://ec.europa.eu/eurostat/documents/2995521/17348705/4-18082023-BP-EN.pdf/1a6174ac-8ec9-ec0c-743b-15ca9ab3c4f4>)

Ascensiunea inteligenței artificiale (AI) a reprezentat subiectul unor preocupări tot mai mari cu privire la instrumentele de verificare a identității pe bursele de criptomonede. Datorită evoluției rapide a tehnologiei de inteligență artificială, procesul de creare de dovezi false de identitate devine mai ușor ca niciodată. Îngrijorările legate de riscurile pe care le implică inteligența artificială în domeniul criptomonedelor au determinat câțiva directori proeminenți din industrie să vorbească despre această problemă. La fel ca multe alte schimburi crypto, procesele interne Know Your Customer (KYC) ale Binance impun ca investitorii crypto să trimită dovezi video pentru procesarea anumitor tranzacții.

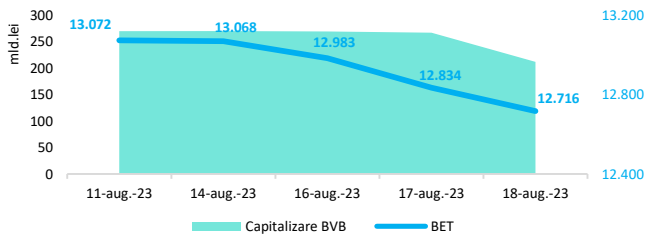
(<https://cointelegraph.com/news/ai-increase-crypto-identity-verification-risk>)

Evoluții



Context local

Evoluția indicelui BET și capitalizarea BVB* (acțiuni segment principal)



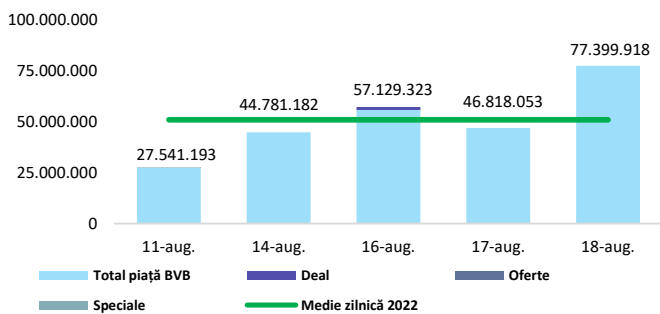
13,061 - Valoare BET la 30.12.2021

Total turnover BVB* 75.432 Media zilnică 2022** 109.163

*Valoarea în mii RON pentru ziua precedentă (doar segment principal, fără SMT) ** Valoarea în mii RON pentru 2022 (numai segment principal); Media zilnică 2021:43.781

*capitalizare BVB cuprinde și Erste Group Bank AG

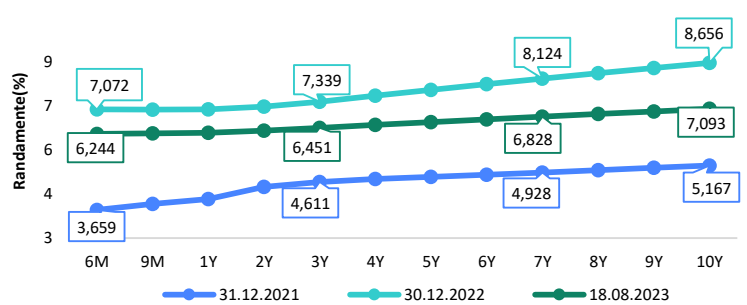
Valoarea tranzacțiilor la BVB cu acțiuni (milioane lei)



Evenimente

• Volumul lucrărilor de construcții a crescut pe plan local în luna iunie 2023 cu 15,2% ca serie brută și cu 15,4% ca serie ajustată sezonier comparativ cu perioada similară a anului precedent. Evoluții pozitive semnificative au fost observate în cazul lucrărilor de reparații capitale (+52%), lucrărilor de întreținere și reparații curente (+32,2%) și la lucrările de construcții noi (+5,4%). Pe obiecte de construcții, seria brută evidențiază un avans al volumului la construcțiile ingineresti (+39,6%) și la clădirile nerezidențiale (+5,5%). Clădirile rezidențiale au scăzut cu 14,5%.

Randamentele obligațiunilor de stat în lei cu cupon zero, România



Estimări macroeconomice pentru România, anul 2023

PIB (%)

Inflație medie (%)

Deficit cont curent

CE* 3,2

FMI** 3,1

CNSP* 2,8

9,7

11,0

10,4

-4,7

-8,0

-8,1

* Conform prognozei de vară 2023 CNSP și prognozei de primăvară 2023 CE.

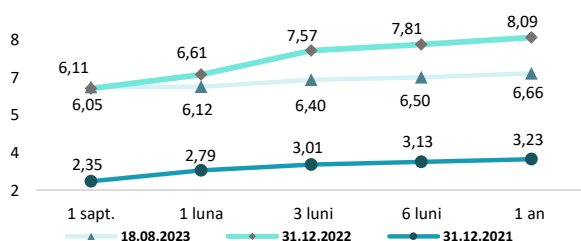
** Conform prognozei FMI din iulie 2023

Top Creșteri/Scăderi (%) Acțiuni - ziua precedentă

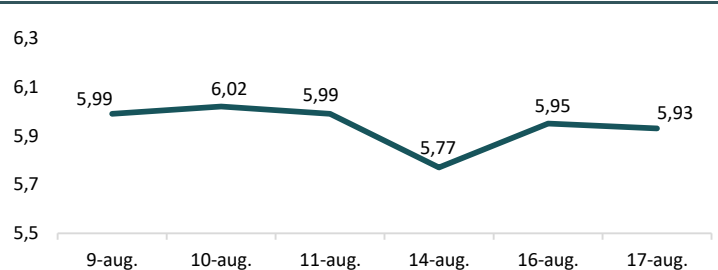
Simbol	Variația prețului	Preț	Simbol	Variația prețului	Preț
EL	3,64%	8,55	TGN	-4,94%	16,18
DIGI	2,06%	34,70	EBS	-2,91%	161,65
M	0,42%	19,18	TLV	-2,71%	19,35
FP	0,10%	1,92	BRD	-2,16%	13,60
WINE	0,00%	11,40	TEL	-1,91%	25,70

*Calculat pentru acțiunile cu un turnover mai mare de 250.000 RON, fără SMT

Rate interbancare- Evoluția ROBOR



Indicele de referință pentru creditele consumatorilor-IRCC



Calendarul economic

Indicator	Data	Perioada	Estimare	Anterior
Cifra de afaceri în serviciile de piață prestate în principal întreprinderilor	22.08.2023	iunie 2023		15%
Tendințe în evoluția activității economice	28.08.2023	august-octombrie 2023		
Rata șomajului	31.08.2023	iulie 2023		
Indicele prețurilor producției industriale (IPII)	04.09.2023	iulie 2023	2,6%	3,76%

Disclaimer

*1 Autoritățile europene de supraveghere (ABE, ESMA și EIOPA – AES) avertizează consumatorii că multe cryptoactive sunt extrem de riscante și speculative. Pentru majoritatea consumatorilor retail nu sunt adecvate ca investiție sau ca mijloc de plată sau de schimb. Consumatorii ar trebui să fie conștienți că nu dispun de nicio cale de atac sau protecție, întrucât cryptoactivele și produsele și serviciile conexe nu intră, de regulă, sub incidența protecției existente în temeiul normelor actuale ale UE privind serviciile financiare. (<https://asfomania.ro/ro/a/2373/informare-de-pres%C4%83-avertizare-emis%C4%83-de-autorit%C4%83C8%9Bile-de-reglementare-din-domeniul-financiar-din-ue-cu-privire-la-riscurile-cryptoactivelor>) Acest document are un scop strict informativ, fiind realizat de Autoritatea de Supraveghere Financiară pe baza celor mai recente informații disponibile prin intermediul terminalului Datastream, BVB, BNR și ASF la data raportului. Deși toate eforturile au fost depuse pentru a asigura calitatea informațiilor furnizate, autorii nu garantează acuratețea datelor prezentate.