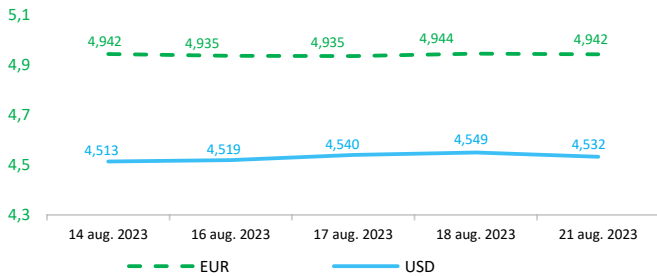


Context internațional

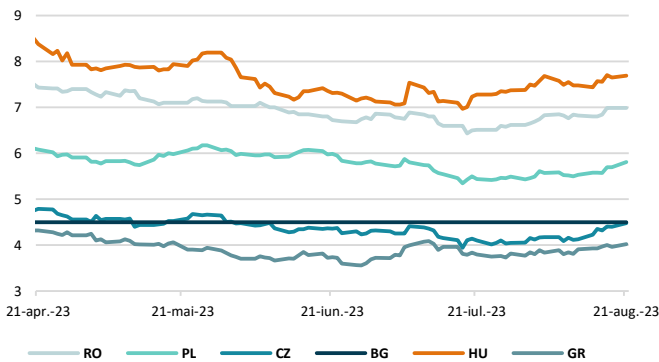
Evoluție curs valutar



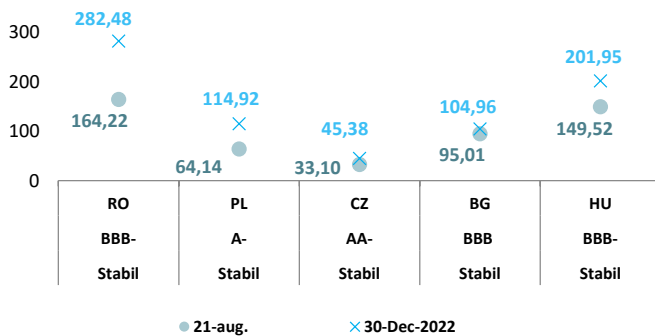
Dobânzi de politică monetară

| | România | Zona Euro | Statele Unite | Regatul Unit |
|---------|---------|-----------|---------------|--------------|
| Valoare | 7% | 4,25% | 5,25% - 5,5% | 5,25% |

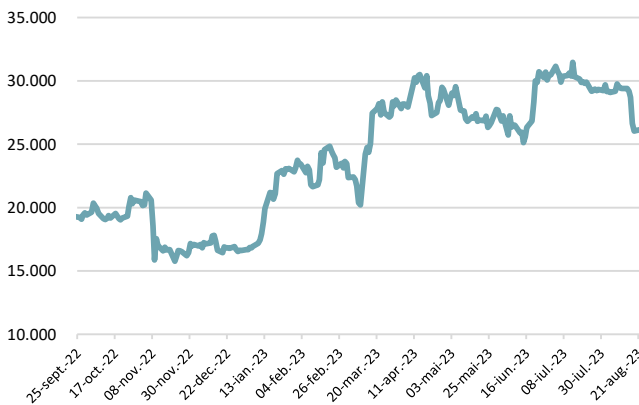
Randamentele titlurilor de stat (10Y, LC)



Evoluția CDS (USD-5Y)



BITCOIN



Știri

- Prețurile europene ale gazelor naturale au crescut în tranzacții volatile luni, deoarece perspectiva unei greve la un producător de gaze naturale lichefiate din Australia a intensificat temerile de întrerupere a aprovizionării globale.

Prețurile TTF, referința europeană, au crescut cu până la 9,1%, până la 41 de euro pe megawat oră (13 dolari pe milion de unități termice britanice), înainte de a încheia ziua cu 6,5% la 40 de euro pe oră.

Creșterea timpurie a survenit în timp ce lucrătorii care caută salarii mai mari și o mai bună siguranță a locului de muncă la una dintre fabricile cheie de export de GNL din Australia au avertizat că producția ar putea fi oprită în curând.

Duminică, Offshore Alliance, un grup care reprezintă două sindicate, a declarat că lucrătorii au „aprobat în unanimitate” acordând Woodside Energy un preaviz de șapte zile lucrătoare dacă revendicările sale nu au fost soluționate până miercuri. Notificarea se referă la instalațiile Woodside North West Shelf (NWS), care reprezintă aproximativ 4% din furnizarea globală de GNL.

GNL din Australia ajunge rareori direct pe țărmurile europene, dar o posibilă întrerupere a aprovizionării globale i-a ținut pe comercianții europeni pe margine timp de câteva săptămâni.

Dacă cumpărătorii de gaze maritime australiene din Asia trebuie să vâneze alternative, îi va pune direct în competiție cu Europa, care a ajuns să se bazeze pe GNL după ce Rusia și-a redus exporturile de gaze din conducte în regiune după invazia sa din Ucraina.

Deocamdată, comercianții trebuie să cântărească potențiala întrerupere a aprovizionării cu GNL cu rezervele ample de gaz ale Europei – săptămâna trecută UE și-a atins obiectivul de stocare cu mai mult de două luni înainte de termen.

Analizii de la ING au spus într-o notă că „orice putere a prețurilor ar trebui să fie de scurtă durată”, având în vedere cantitatea mare de gaz pe care UE o depozităse deja.

Ei au adăugat că volumele semnificative de GNL din cele trei fabrici ar trebui să fie închise „pentru o perioadă prelungită pentru a duce la o schimbare semnificativă a fundamentelor europene, cel puțin în următoarea lună sau două”.

Alianța Offshore va finaliza, de asemenea, un vot de grevă la întreprinderile Wheatstone și Gorgon LNG operate de Chevron până pe 28 august. Cele trei fabrici, care reprezintă aproximativ 10% din livrările globale de GNL, ar putea intra în grevă până la începutul lunii septembrie.

Depozitul de gaz al UE a fost plin cu 91% sâmbătă. Stocarea aproape completă a contribuit la menținerea sub control a prețurilor la gaze naturale în Europa, care au scăzut semnificativ față de maximele de peste 300 EUR/MWh din vara trecută, în apogeul crizei energetice.

(<https://www.ft.com/content/3422e61b-2869-44b2-8cca-f26cf45dbe46>)

• Bursa de criptomonede Coinbase (COIN) primește o participație minoritară în Circle Internet Financial, iar companiile își dizolvă parteneriatul Centre Consortium, care a emis USD Coin (USDC), a doua cea mai mare stablecoin din lume.

Ca parte a acestei mutări, Circle va aduce emisiunea și guvernanta USDC în totalitate în cadrul companiei.

De asemenea, alte șase blockchains vor obține suport nativ pentru USDC, care este ancorat la 1 dolar, ceea ce va duce numărul total de blockchains suportate la 15.

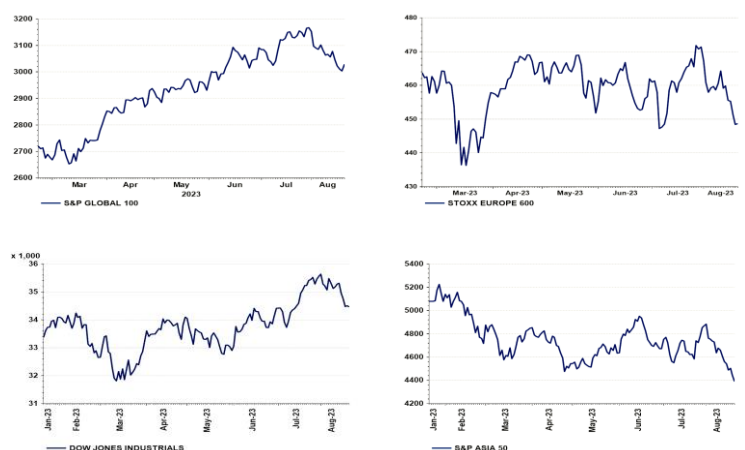
Coinbase și Circle, într-o postare pe blog și în interviurile acordate CoinDesk, nu au dezvăluit cât de mare este participația Coinbase. Coinbase nu a dat bani în numerar lui Circle pentru această participație, potrivit unei persoane familiarizate cu această chestiune.

Coinbase și Circle nu au identificat cele șase blockchains suplimentare. (În septembrie, Circle a declarat că intenționează să adauge Polkadot, Near, Optimism și Cosmos în 2023. Ulterior, Coinbase și-a început propriul blockchain numit Base).

Au existat schimbări tectonice recente în lumea monedelor stabile în dolari. Cel mai recent, gigantul fintech PayPal a făcut un pas pentru a zdruncina dominația USDT și USDC de la Tether prin introducerea propriului său token PYUSD, în asociere cu Paxos; PayPal s-ar putea dovedi un adversar demn de luat în seamă, având în vedere legăturile sale profunde în domeniul plăților și al remiterilor de bani.

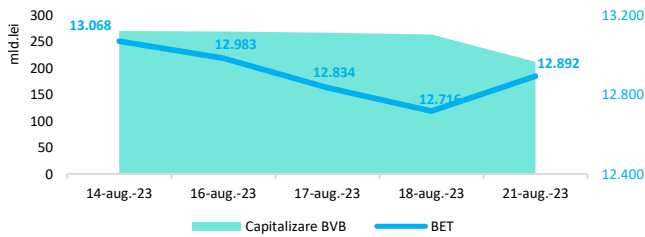
(<https://www.coindesk.com/business/2023/08/21/coinbase-buys-a-stake-in-stablecoin-operator-circle-and-usdc-adds-6-new-blockchains/>)

Evoluții



Context local

Evoluția indicelui BET și capitalizarea BVB* (acțiuni segment principal)



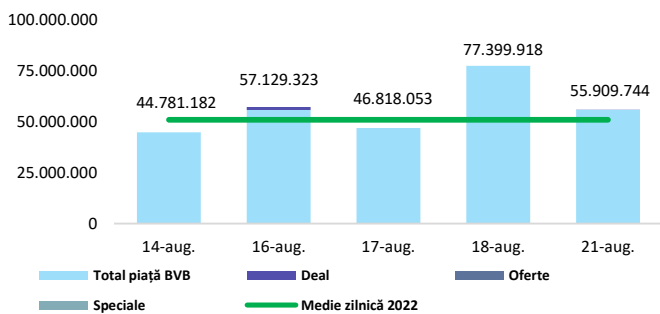
13,061 - Valoare BET la 30.12.2021

Total turnover BVB* 55.009 Media zilnică 2022** 108.821

*Valoarea în mii RON pentru ziua precedentă (doar segment principal, fără SMT) ** Valoarea în mii RON pentru 2022 (numai segment principal); Media zilnică 2021:43.781

*capitalizare BVB cuprinde și Erste Group Bank AG

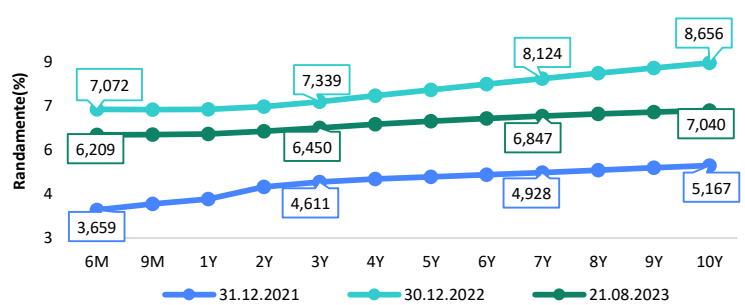
Valoarea tranzacțiilor la BVB cu acțiuni (milioane lei)



Evenimente

• Volumul lucrărilor de construcții a crescut pe plan local în luna iunie 2023 cu 15,2% ca serie brută și cu 15,4% ca serie ajustată sezonier comparativ cu perioada similară a anului precedent. Evoluții pozitive semnificative au fost observate în cazul lucrărilor de reparații capitale (+52%), lucrărilor de întreținere și reparații curente (+32,2%) și la lucrările de construcții noi (+5,4%). Pe obiecte de construcții, seria brută evidențiază un avans al volumului la construcțiile ingineresti (+39,6%) și la clădirile nerezidențiale (+5,5%). Clădirile rezidențiale au scăzut cu 14,5%.

Randamentele obligațiunilor de stat în lei cu cupon zero, România



Estimări macroeconomice pentru România, anul 2023

PIB (%)
Inflație medie (%)
Deficit cont curent

| CE* | FMI** | CNSP* |
|------|-------|-------|
| 3,2 | 3,1 | 2,8 |
| 9,7 | 11,0 | 10,4 |
| -4,7 | -8,0 | -8,1 |

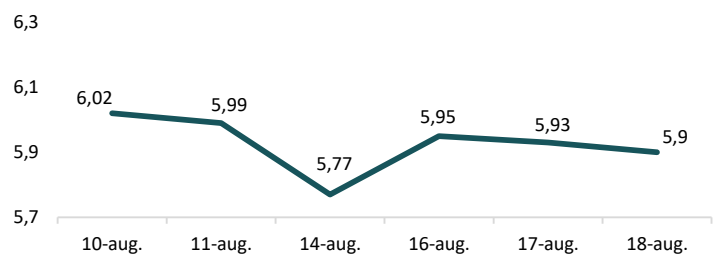
* Conform prognozei de vară 2023 CNSP și prognozei de primăvară 2023 CE.

** Conform prognozei FMI din iulie 2023

Top Creșteri/Scăderi (%) Acțiuni - ziua precedentă

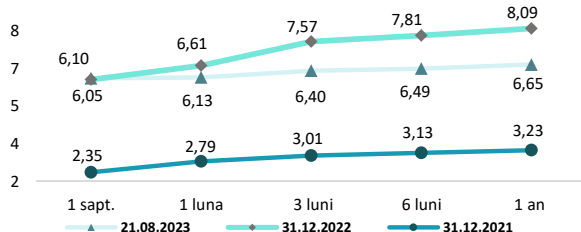
| Simbol | Variația prețului | Preț | Simbol | Variația prețului | Preț |
|--------|-------------------|--------|--------|-------------------|-------|
| TLV | 5,74% | 20,46 | TRP | -3,58% | 0,46 |
| WINE | 0,88% | 11,50 | M | -1,46% | 18,90 |
| FP | 0,83% | 1,93 | COTE | -1,37% | 72,20 |
| H2O | 0,45% | 111,00 | SNN | -0,34% | 44,00 |
| SNG | 0,39% | 38,60 | TGN | -0,25% | 16,14 |

Indicele de referință pentru creditele consumatorilor-IRCC



*Calculat pentru acțiunile cu un turnover mai mare de 250.000 RON, fără SMT

Rate interbancare- Evoluția ROBOR



Calendarul economic

| Indicator | Data | Perioada | Estimare | Anterior |
|--|------------|-----------------------|----------|----------|
| Cifra de afaceri în serviciile de piață prestate în principal întreprinderilor | 22.08.2023 | iunie 2023 | | 15% |
| Tendințe în evoluția activității economice | 28.08.2023 | august-octombrie 2023 | | |
| Rata șomajului | 31.08.2023 | iulie 2023 | | |
| Indicele prețurilor producției industriale (IPII) | 04.09.2023 | iulie 2023 | 2,6% | 3,76% |

Disclaimer

*1 Autoritățile europene de supraveghere (ABE, ESMA și EIOPA – AES) avertizează consumatorii că multe cryptoactive sunt extrem de riscante și speculative. Pentru majoritatea consumatorilor retail nu sunt adecvate ca investiție sau ca mijloc de plată sau de schimb. Consumatorii ar trebui să fie conștienți că nu dispun de nicio cale de atac sau protecție, întrucât cryptoactivele și produsele și serviciile conexe nu intră, de regulă, sub incidența protecției existente în temeiul normelor actuale ale UE privind serviciile financiare. (<https://asfomania.ro/ro/a/2373/informare-de-pres%C4%83-avertizare-emis%C4%83-de-autorit%C4%83C8%9Bile-de-reglementare-din-domeniul-financiar-din-ue-cu-privire-la-riscurile-cryptoactivelor>) Acest document are un scop strict informativ, fiind realizat de Autoritatea de Supraveghere Financiară pe baza celor mai recente informații disponibile prin intermediul terminalului Datastream, BVB, BNR și ASF la data raportului. Deși toate eforturile au fost depuse pentru a asigura calitatea informațiilor furnizate, autorii nu garantează acuratețea datelor prezentate.