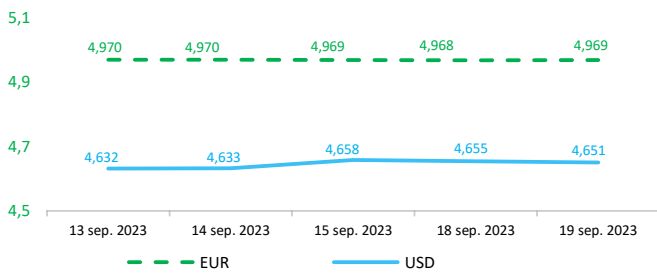


Context internațional

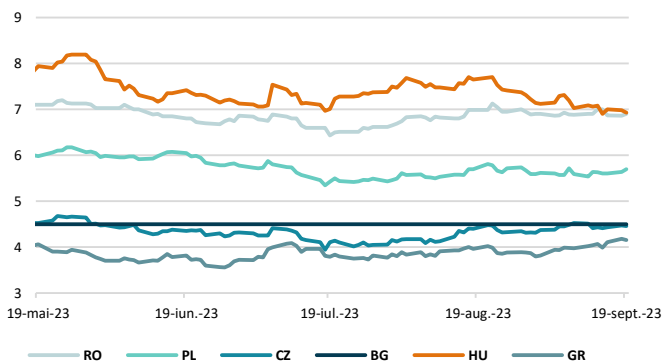
Evoluție curs valutar



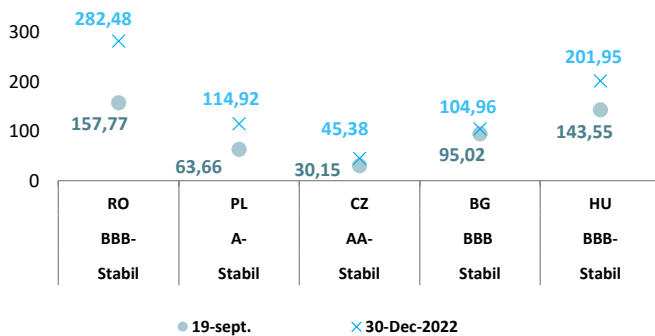
Dobânzi de politică monetară

	România	Zona Euro	Statele Unite	Regatul Unit
Valoare	7%	4,50%	5,25% - 5,5%	5,25%

Randamentele titlurilor de stat (10Y, LC)



Evoluția CDS (USD-5Y)



BITCOIN



Știri

- Rata anuală a inflației în zona euro a fost de 5,2% în august 2023, în scădere de la 5,3% în iulie, iar în anul 2022 rata a fost 9,1%. Rata anuală a inflației în Uniunea Europeană a fost de 5,9% în august 2023, în scădere de la 6,1% în iulie, iar în anul 2022 rata a fost de 10,1%. Aceste cifre sunt publicate de Eurostat, biroul de statistică al Uniunii Europene.

Cele mai mici rate anuale au fost înregistrate în Danemarca (2,3%), Spania și Belgia (ambele 2,4%). Cele mai ridicate rate anuale au fost înregistrate în Ungaria (14,2%), Cehia (10,1%) și Slovacia (9,6%). Comparativ cu luna iulie, ratele anuale inflația anuală a scăzut în cincisprezece state membre, a rămas stabilă într-unul și a crescut în unsprezece.

În luna august, cea mai mare contribuție la rata anuală a inflației din zona euro a venit din partea serviciilor (+2,41 puncte procentuale, pp), urmată de alimente, alcool și tutun (+1,98 pp), bunuri industriale non-energetice (+1,19 pp) și energie (-0,34 pp).

(<https://ec.europa.eu/eurostat/documents/2995521/17524083/2-19092023-AP-EN.pdf/7b701ff5-0011-ccc9-8cde-9f559f345ce9>)

- Economia mondială a fost mai puternică decât se aștepta în prima jumătate a anului 2023, dar perspectivele de creștere sunt slabe, inflația se dovedește persistentă și există riscuri semnificative de scădere, potrivit celui mai recent raport al OCDE.

Având în vedere politica monetară și o redresare mai slabă decât se aștepta în China, se estimează o creștere globală de 3% în 2023 și de 2,7% în 2024.

Inflația globală a scăzut pe măsură ce prețurile la energie și alimente au scăzut, dar rămâne peste țintele băncilor centrale în multe țări. Se estimează că inflația globală va continua să scadă treptat până în 2023 în țările G20, de la 7,8% în 2022 la 6% în 2023 și la 4,8% în 2024. Inflația de bază rămâne persistentă, determinată de sectorul serviciilor și de piețele forței de muncă încă relativ tensionate și va necesita ca băncile centrale din multe țări să mențină o orientare restrictivă a politicii monetare.

Raportul evidențiază o serie de riscuri de deteriorare a situației. Inflația ar putea continua să se dovedească mai persistentă decât se preconizează, fiind posibile și alte perturbări pe piețele de energie și de alimente. O nouă încetinire a creșterii economice în China ar diminua creșterea în rândul partenerilor comerciali din întreaga lume și ar putea afecta încrederea întreprinderilor. Datoria publică rămâne ridicată în multe țări, ca urmare a sprijinului fiscal semnificativ acordat ca răspuns la pandemia COVID-19 și la criza prețurilor la energie.

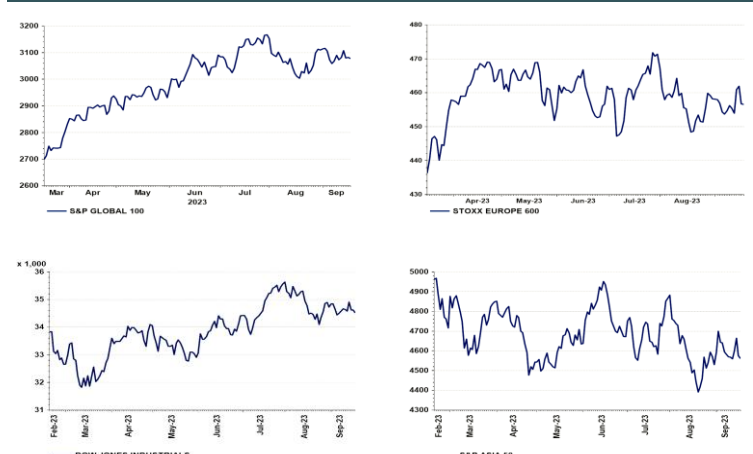
Sunt necesare de urgență reforme structurale pentru a stimula creșterea economică. Pe măsură ce economiile se confruntă cu transformări structurale, inclusiv cu tranziția climatică și digitală, sunt necesare reforme pentru a îmbunătăți reziliența și inovarea, precum și eliminarea barierelor la intrarea pe piață și la comerțul transfrontalier, promovarea concurenței și adaptarea politicilor în materie de concurență la era digitală, precum și consolidarea dezvoltării competențelor.

(<https://www.oecd.org/newsroom/positive-growth-continues-albeit-fragile-and-with-persistent-inflation-posing-a-key-risk.htm>)

• Potrivit Raportului ESMA privind tendințele, riscurile și vulnerabilitățile, ediția nr. 2 din 2023, evaluările criptoactivelor și-au revenit în semestrul I 2023 la 1,2 miliarde EUR, pe fondul scăderii volumelor de tranzacționare, dar au rămas cu mult sub vârful istoric de 2,6 miliarde EUR. Riscurile cibernetice ridicate și persistente rămân o sursă importantă de îngrijorare pentru sectorul financiar din UE. Piețele financiare au început să exploreze implicațiile potențiale ale inteligenței artificiale după ce au fost lansate diverse instrumente de inteligență artificială generativă în semestrul I 2023. Efectul lor ar putea fi transformațional, iar autoritățile analizează beneficiile și riscurile pentru consumatori și pentru stabilitatea financiară.

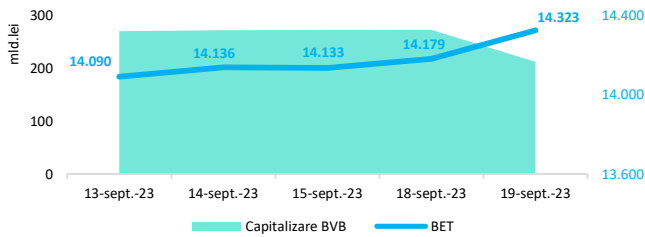
(https://www.esma.europa.eu/sites/default/files/2023-08/ESMA50-1389274163-2681_trv_2-23_risk_monitor.pdf)

Evoluții



Context local

Evoluția indicelui BET și capitalizarea BVB* (acțiuni segment principal)



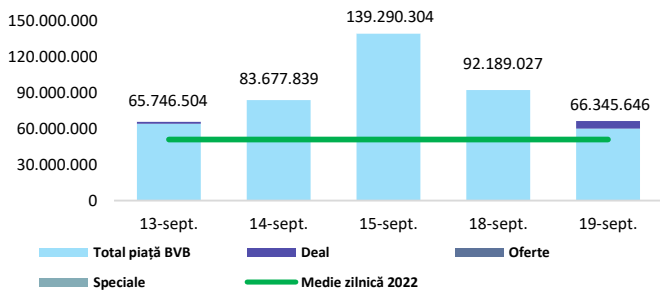
13,061 - Valoare BET la 30.12.2021

Total turnover BVB* 64.094 Media zilnică 2022** 104.299

*Valoarea în mii RON pentru ziua precedentă (doar segment principal, fără SMT) ** Valoarea în mii RON pentru 2022 (numai segment principal); Media zilnică 2021:43.781

*capitalizare BVB cuprinde și Erste Group Bank AG

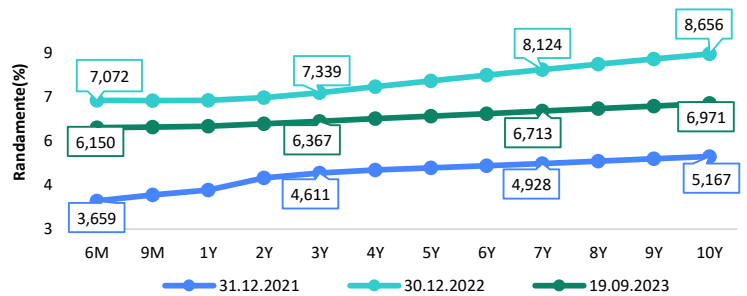
Valoarea tranzacțiilor la BVB cu acțiuni (milioane lei)



Evenimente

- Rata anuală a inflației IPC s-a situat la 9,43% în august 2023 comparativ cu luna august 2022.
- Contribuțiile semnificative la rata anuală a inflației au avut-o majorarea prețurilor mărfurilor alimentare (+11,88%), mărfurilor nealimentare (+6,98%) și serviciilor (+11,72%), potrivit datelor publicate de INS.

Randamentele obligațiunilor de stat în lei cu cupon zero, România



Estimări macroeconomice pentru România, anul 2023

PIB (%)
Inflație medie (%)
Deficit cont curent

CE*	FMI**	CNSP*
3,2	3,1	2,8
9,7	11,0	10,4
-4,7	-8,0	-8,1

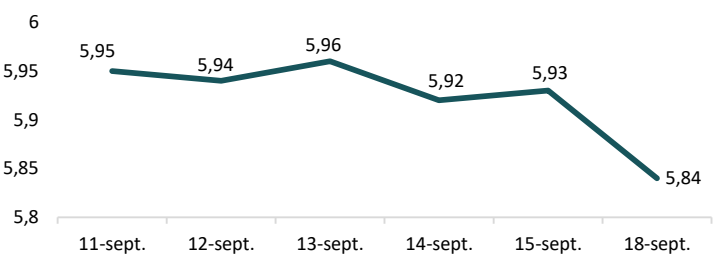
* Conform prognozei de vară 2023 CNSP și prognozei de primăvară 2023 CE.

** Conform prognozei FMI din iulie 2023

Top Creșteri/Scăderi (%) Acțiuni - ziua precedentă

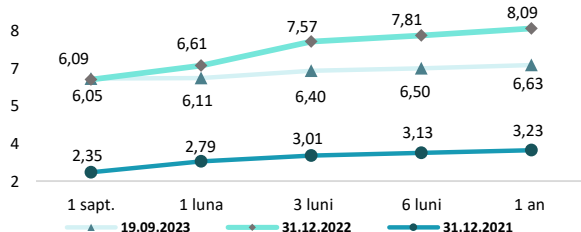
Simbol	Variația prețului	Preț	Simbol	Variația prețului	Preț
FP	5,77%	0,43	SNN	-0,75%	46,55
ATB	4,86%	1,02	ONE	-0,64%	0,93
TRP	3,94%	0,51	BRD	-0,52%	15,26
BVB	3,32%	56,00	SNG	-0,45%	43,80
TLV	2,74%	22,50	LION	-0,39%	2,54

Indicele de referință pentru creditele consumatorilor-IRCC



*Calculat pentru acțiunile cu un turnover mai mare de 250.000 RON, fără SMT

Rate interbancare- Evoluția ROBOR



Calendarul economic

Indicator	Data	Perioada	Estimare	Anterior
Lucrările de construcții	20.09.2023	iulie 2023		15,2%
Cifra de afaceri în serviciile de piață prestate în principal întreprinderilor	22.09.2023	iulie 2023		12,6%

Disclaimer

*1 Autoritățile europene de supraveghere (ABE, ESMA și EIOPA – AES) avertizează consumatorii că multe cryptoactive sunt extrem de riscante și speculative. Pentru majoritatea consumatorilor retail nu sunt adecvate ca investiție sau ca mijloc de plată sau de schimb. Consumatorii ar trebui să fie conștienți că nu dispun de nicio cale de atac sau protecție, întrucât cryptoactivele și produsele și serviciile conexe nu intră, de regulă, sub incidența protecției existente în temeiul normelor actuale ale UE privind serviciile financiare. (<https://asfomania.ro/ro/a/2373/informare-de-pres%C4%83-avertizare-emis%C4%83-de-autorit%C4%83C8%98ile-de-reglementare-din-domeniul-financiar-din-ue-cu-privire-la-riscurile-cryptoactivelor>) Acest document are un scop strict informativ, fiind realizat de Autoritatea de Supraveghere Financiară pe baza celor mai recente informații disponibile prin intermediul terminalului Datastream, BVB, BNR și ASF la data raportului. Deși toate eforturile au fost depuse pentru a asigura calitatea informațiilor furnizate, autorii nu garantează acuratețea datelor prezentate.