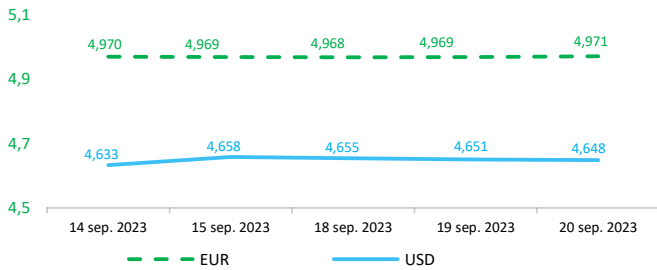


Context internațional

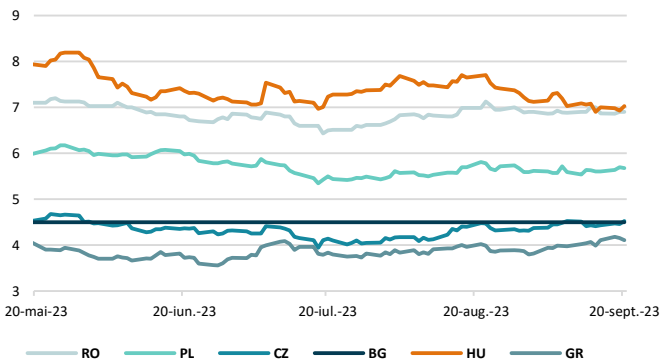
Evoluție curs valutar



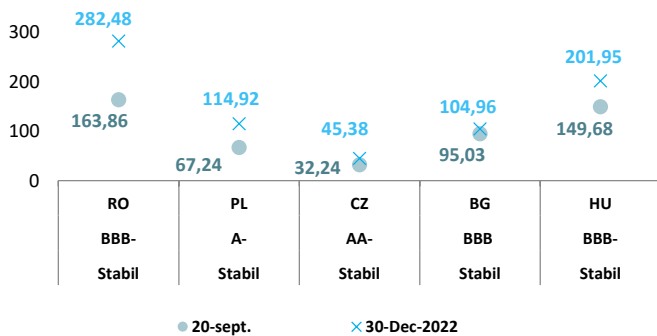
Dobânzi de politică monetară

	România	Zona Euro	Statele Unite	Regatul Unit
Valoare	7%	4,50%	5,25% - 5,5%	5,25%

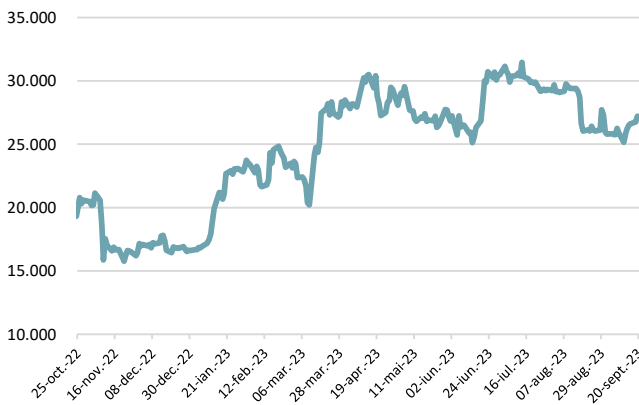
Randamentele titlurilor de stat (10Y, LC)



Evoluția CDS (USD-5Y)



BITCOIN



Știri

- În iulie 2023, comparativ cu iunie 2023, producția ajustată sezonier din sectorul construcțiilor a crescut cu 0,8% în zona euro și cu 0,7% în UE, potrivit primelor estimări ale Eurostat, biroul de statistică al Uniunii Europene. În iunie 2023, producția în construcții a scăzut cu 1,2% în zona euro și cu 1% în UE. În iulie 2023, comparativ cu iulie 2022, producția în construcții a urcat cu 1% în zona euro și cu 0,9% în UE.

Comparație lunară pe sectorul construcțiilor și pe stat membru

În zona euro, în iulie 2023, comparativ cu iunie 2023, construcțiile de clădiri au crescut cu 0,9%, în timp ce construcțiile civile au scăzut cu 0,4%. În UE, construcțiile de clădiri au crescut cu 0,8%, în timp ce construcțiile civile s-au redus cu 1,7%. Dintre statele membre pentru care sunt disponibile date, cele mai mari creșteri lunare ale producției în construcții au fost înregistrate în Ungaria (+8,4%), Belgia (+2,9%) și Germania (+2,6%). Cele mai mari scăderi au fost observate în Slovenia (-6,5%), Cehia (-3,7%) și Finlanda (-1,6%).

Comparație anuală pe sectorul construcțiilor și pe stat membru

În zona euro, în iulie 2023, comparativ cu iulie 2022, construcțiile civile au crescut cu 3%, iar construcțiile de clădiri cu 0,9%. În UE, construcțiile civile au crescut cu 2,8%, iar construcțiile de clădiri cu 0,6%. Dintre statele membre pentru care sunt disponibile date, cele mai mari creșteri anuale ale producției în construcții au fost observate în Slovenia (+17,6%), România (+15,8%) și Belgia (+8,2%). Scăderi au fost înregistrate în Finlanda (-5,9%), Suedia (-4,7%), Cehia (-2,2%) și Bulgaria (-1,7%).

(<https://ec.europa.eu/eurostat/documents/2995521/17535424/4-20092023-AP-EN.pdf/2a232e6c-87b0-5dbe-0e97-c2a4cc7f5f12>)

- Bruxelles-ul ia în calcul dacă să apere Polonia, Ungaria și Slovacia împotriva unui proces intentat de Kiev, după ce cele trei țări au încălcat regulile UE de interzicere a importurilor de cereale ucrainene despre care au spus că le inundă piețele. Interdicțiile unilaterale sunt cel mai izbitor semn al dezbaterii între cele 27 de state membre în privința sprijinului pentru Kiev, în timp ce aceasta continuă să lupte împotriva invaziei Ucrainei de către Rusia.

Comisia Europeană a cerut inițial Poloniei, Ungariei și Slovaciei să-și anuleze interdicțiile, dar acum lucrează pentru a „coordona” respingerea lor juridică la depunerea unui proces de către Kiev la Organizația Mondială a Comerțului.

Executivul UE a ridicat vineri embargoul temporar asupra exporturilor de cereale din Ucraina către bloc, după ce a considerat că nu mai există riscul ca proviziile să afecteze fermierii din cinci state membre care se învecinează cu țara devastată de război, inclusiv Polonia, Ungaria și Slovacia. Interdicția acoperă grâul, rapița, semințele de floarea soarelui și porumbul.

Bruxelles-ul a încheiat, de asemenea, un acord cu Ucraina pentru Kiev, pentru a se asigura că exporturile nu dăunează celor cinci țări.

Polonia, Ungaria și Slovacia au răspuns prin impunerea de interdicții unilaterale, contrar politicii UE de a acționa la unison în chestiuni comerciale și ridicând o situație incomodă pentru comisie.

Comisia a spus că statelor membre „nu li se permite să ia măsuri unilaterale privind comerțul” și că „evaluează situația complexă din punct de vedere juridic”.

Ca parte a acordului său cu Bruxelles-ul de ridicare a embargoului temporar asupra exporturilor de cereale, Ucraina a declarat luni că va crea un sistem de licențiere pentru a „preveni denaturarea pieței în cele cinci state membre învecinate”, potrivit unei citiri a unei întâlniri între reprezentanți din comisie, Ucraina și cele cinci țări, care includ și România și Bulgaria.

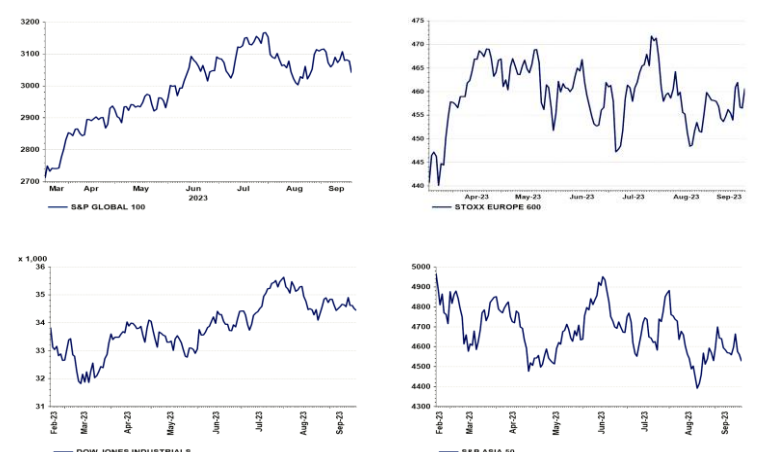
România nu a aplicat măsuri unilaterale, dar Bulgaria a introdus miercuri o interdicție a semințelor de floarea soarelui din Ucraina, după zile de proteste ale fermierilor.

(<https://www.ft.com/content/1e6a310a-195d-482a-924c-066ca874250d>)

• Potrivit Raportului ESMA privind tendințele, riscurile și vulnerabilitățile, ediția nr. 2 din 2023, evaluările criptoactivelor și-au revenit în semestrul I 2023 la 1,2 miliarde EUR, pe fondul scăderii volumelor de tranzacționare, dar au rămas cu mult sub vârful istoric de 2,6 miliarde EUR. Riscurile cibernetice ridicate și persistente rămân o sursă importantă de îngrijorare pentru sectorul financiar din UE. Piețele financiare au început să exploreze implicațiile potențiale ale inteligenței artificiale după ce au fost lansate diverse instrumente de inteligență artificială generativă în semestrul I 2023. Efectul lor ar putea fi transformațional, iar autoritățile analizează beneficiile și riscurile pentru consumatori și pentru stabilitatea financiară.

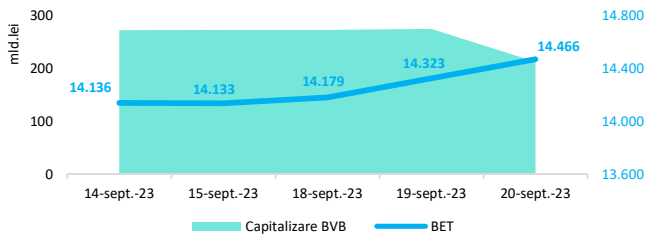
(https://www.esma.europa.eu/sites/default/files/2023-08/ESMA50-1389274163-2681_trv_2-23_risk_monitor.pdf)

Evoluții



Context local

Evoluția indicelui BET și capitalizarea BVB* (acțiuni segment principal)



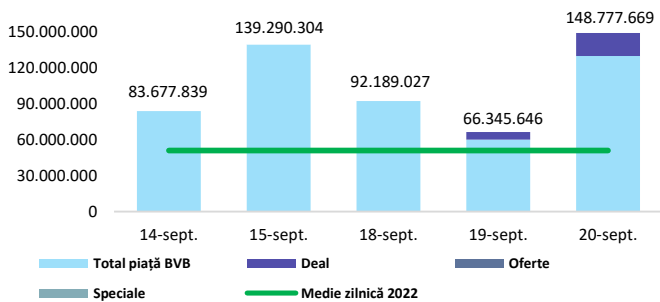
13,061 - Valoare BET la 30.12.2021

Total turnover BVB* 146.040 Media zilnică 2022** 104.531

*Valoarea în mii RON pentru ziua precedentă (doar segment principal, fără SMT) ** Valoarea în mii RON pentru 2022 (numai segment principal); Media zilnică 2021:43.781

*capitalizare BVB cuprinde și Erste Group Bank AG

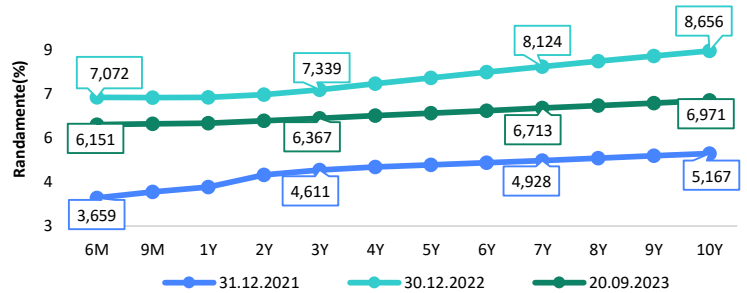
Valoarea tranzacțiilor la BVB cu acțiuni (milioane lei)



Evenimente

• Rata anuală a inflației IPC s-a situat la 9,43% în august 2023 comparativ cu luna august 2022. Contribuțiile semnificative la rata anuală a inflației au avut-o majorarea prețurilor mărfurilor alimentare (+11,88%), mărfurilor nealimentare (+6,98%) și serviciilor (+11,72%), potrivit datelor publicate de INS.

Randamentele obligațiunilor de stat în lei cu cupon zero, România



Estimări macroeconomice pentru România, anul 2023

PIB (%)
Inflație medie (%)
Deficit cont curent

CE*	FMI**	CNSP*
3,2	3,1	2,8
9,7	11,0	10,4
-4,7	-8,0	-8,1

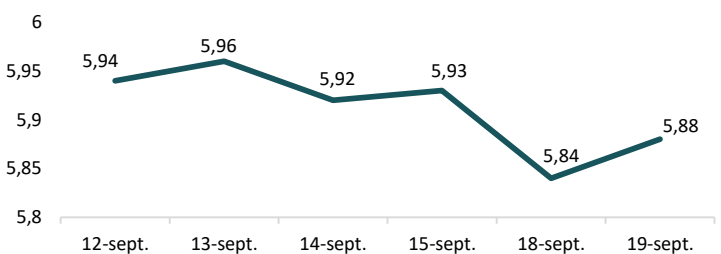
* Conform prognozei de vară 2023 CNSP și prognozei de primăvară 2023 CE.

** Conform prognozei FMI din iulie 2023

Top Creșteri/Scăderi (%) Acțiuni - ziua precedentă

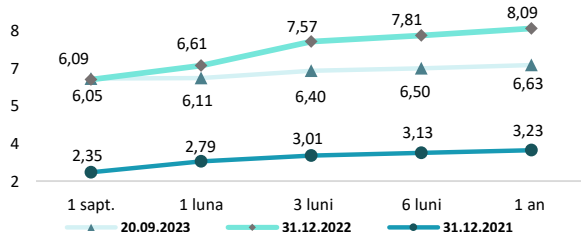
Simbol	Variația prețului	Preț	Simbol	Variația prețului	Preț
ATB	14,78%	1,17	TTS	-3,74%	20,60
FP	2,78%	0,44	TRP	-2,72%	0,50
TLV	1,87%	22,92	ONE	-0,64%	0,93
TVBETETF	1,82%	21,82	LION	-0,39%	2,53
TGN	1,41%	18,76	DIGI	-0,28%	36,00

Indicele de referință pentru creditele consumatorilor-IRCC



*Calculat pentru acțiunile cu un turnover mai mare de 250.000 RON, fără SMT

Rate interbancare- Evoluția ROBOR



Calendarul economic

Indicator	Data	Perioada	Estimare	Anterior
Lucrările de construcții	20.09.2023	iulie 2023		15,2%
Cifra de afaceri în serviciile de piață prestate în principal întreprinderilor	22.09.2023	iulie 2023		12,6%

Disclaimer

*1 Autoritățile europene de supraveghere (ABE, ESMA și EIOPA – AES) avertizează consumatorii că multe cryptoactive sunt extrem de riscante și speculative. Pentru majoritatea consumatorilor retail nu sunt adecvate ca investiție sau ca mijloc de plată sau de schimb. Consumatorii ar trebui să fie conștienți că nu dispun de nicio cale de atac sau protecție, întrucât cryptoactivele și produsele și serviciile conexe nu intră, de regulă, sub incidența protecției existente în temeiul normelor actuale ale UE privind serviciile financiare. (<https://asfomania.ro/ro/a/2373/informare-de-pres%C4%83-avertizare-emis%C4%83-de-autorit%C4%83%C8%9Bile-de-reglementare-din-domeniul-financiar-din-ue-cu-privire-la-riscurile-cryptoactivelor>) Acest document are un scop strict informativ, fiind realizat de Autoritatea de Supraveghere Financiară pe baza celor mai recente informații disponibile prin intermediul terminalului Datastream, BVB, BNR și ASF la data raportului. Deși toate eforturile au fost depuse pentru a asigura calitatea informațiilor furnizate, autorii nu garantează acuratețea datelor prezentate.