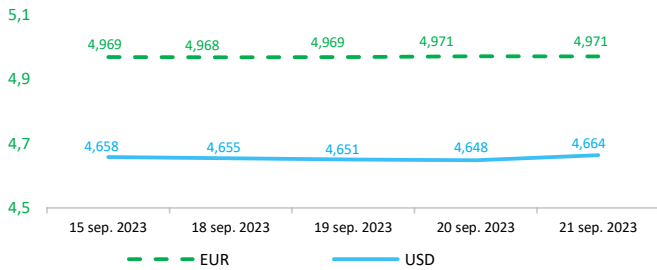


Context internațional

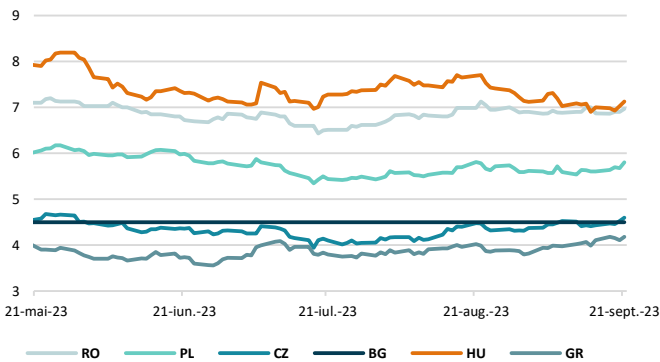
Evoluție curs valutar



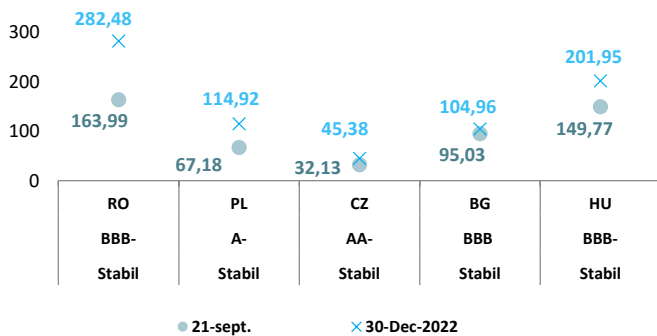
Dobânzi de politică monetară

	România	Zona Euro	Statele Unite	Regatul Unit
Valoare	7%	4,50%	5,25% - 5,5%	5,25%

Randamentele titlurilor de stat (10Y, LC)



Evoluția CDS (USD-5Y)



BITCOIN



Știri

- Tehnologiile digitale transformă lumea în care trăim și lucrăm. Ele ating multe aspecte diferite ale vieții noastre, de la sarcini de zi cu zi, cum ar fi efectuarea de apeluri telefonice și cumpărături, până la modul în care funcționează întreprinderile și serviciile publice. Transformarea digitală este una dintre prioritățile cheie pentru UE. Inițiativa deceniului digital stabilește obiectivele UE care vor ghida transformarea digitală până în 2030. Conform obiectivului UE, cel puțin 80% dintre adulți ar trebui să aibă competențe digitale de bază minime până în 2030. Pentru a avea cel puțin abilități digitale de bază, oamenii trebuie să știe să desfășoare cel puțin o activitate în fiecare dintre cele cinci domenii de competență diferite. În timp ce aproape 90% dintre cetățenii din UE folosesc internetul cel puțin o dată pe săptămână, doar 54% aveau competențe digitale de bază sau superioare de bază în 2021. În țările UE, ponderea persoanelor cu competențe digitale de bază sau peste competențe digitale de bază a fost cea mai mare în 2021 în Finlanda și Țările de Jos (ambele 79%), înaintea Irlandei (70%) și Danemarcei (69%). Pe măsură ce operațiunile de afaceri evoluează, nevoia de profesioniști în IT crește. În 2021, aproximativ 180.000 de studenți au absolvit IT în UE, reprezentând 4% din totalul absolvenților. Proportia absolvenților în TIC a fost cea mai mare în Estonia (10%) și Irlanda (8%), în contrast cu 2% în Italia și 3% în Portugalia, Belgia și Cipru. În general, există mai mulți bărbați decât femei cu o diplomă în studii TIC. La nivelul UE, bărbații cu o diplomă în TIC reprezentau 8% din totalul absolvenților de sex masculin, în timp ce doar 2% dintre absolvenții de sex feminin aveau o diplomă în TIC. Estonia (18%), Finlanda și Malta (ambele 14%) au avut cele mai mari ponderi de absolvenți în TIC în rândul absolvenților de sex masculin, în timp ce Estonia (5%), Irlanda și România (ambele 4%) au avut cele mai mari ponderi în rândul absolvenților de sex feminin. Conform obiectivelor digitale ale UE, cel puțin 20 de milioane de specialiști TIC ar trebui să fie angajați în UE până în 2030, cu o participare echilibrată între bărbați și femei. În 2022, 22% dintre întreprinderile din UE au oferit personalului lor formare pentru a-și dezvolta sau îmbunătăți competențele IT. Finlanda (40%), Suedia (34%), Danemarca și Belgia (ambele 33%) sunt lideri în UE, cu cea mai mare pondere a întreprinderilor care oferă personalului lor formare în domeniul IT. Privind dimensiunea afacerii, această pondere a ajuns la 70% pentru întreprinderile mari, comparativ cu 21% pentru întreprinderile mici și mijlocii (IMM-uri).

(<https://ec.europa.eu/eurostat/web/interactive-publications/digitalisation-2023>)

- În ansamblu, dimensiunea pieței europene a securizării a scăzut semnificativ de la 2 miliarde EUR la sfârșitul anului 2010. La sfârșitul anului 2022, în UE erau în circulație 390 de produse securizate individuale, raportate la depozitele de securizări înregistrate, în valoare de 540 miliarde EUR. 54% din aceste sume restante au fost legate de credite ipotecare rezidențiale, urmate de credite auto (16%), credite pentru IMM (15%) și credite de consum (12%). 86% din restante provine din cele mai mari cinci piețe, și anume FR (25%), DE (21%), IT (17%), ES (13%) și NL (10%). Acest articol prezintă și date din registrul ESMA al securizărilor simple, transparente și standardizate (STS). Aceste securizări îndeplinesc un set divers de cerințe predefinite pentru a ajuta investitorii să identifice securizările de înaltă calitate și, astfel, să promoveze piețele de securizare din UE. Registrul ESMA STS conținea 586 notificări non-ABCP și ABCP STS în registrul STS la 31 decembrie 2022: 238 publice și 348 private. În plus, au existat 54 de STS sintetice. Securizările publice STS, în valoare de 215 miliarde EUR, au fost emise în principal în NL (22%), urmate de FR (20%), IT (18%), LU (15%) și ES (13%), restul țărilor UE fiind contabile, pentru aproximativ 12% la un loc. În cele din urmă, emiterile de STS private a avut loc în principal în trei state membre: FR (37%), IE (25%) și LU (16%), restul țărilor UE reprezentând aproximativ 22% din total. Scopul studiului publicat pe 21 septembrie 2023 este limitat la tranzacțiile publice de securizare emise după 1 ianuarie 2019 și nu acoperă emisiunile anterioare. Piața generală, inclusiv securizările dinainte de 2019, este semnificativ mai mare, așa cum sugerează rapoartele din industrie, cum ar fi estimarea AFME de 700 de miliarde EUR de ABS din UE. Acoperirea de piață a raportării ESMA va crește pe măsură ce ne apropiem de maturitatea tranzacțiilor dinainte de 2019, deși securizarea privată va rămâne în afara domeniului de aplicare.

(<https://www.esma.europa.eu/press-news/esma-news/esma-provides-overview-eu-securitisation-markets>)

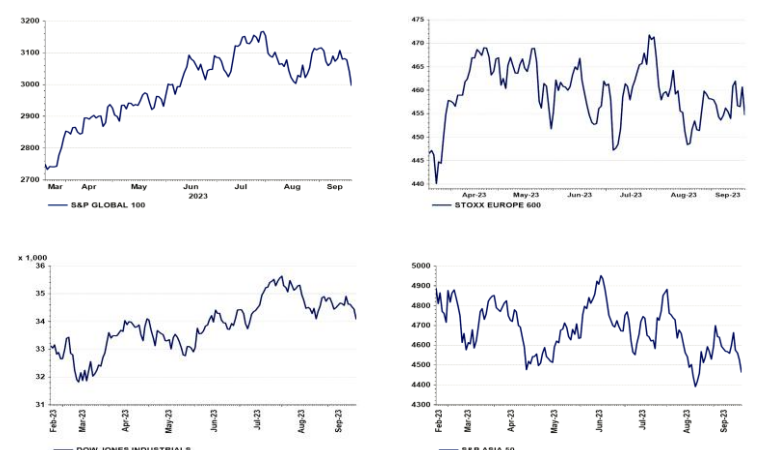
• Piețele de criptomonede au scăzut pe 21 septembrie 2023. Prețul bitcoin (BTC) s-a diminuat la aproximativ 26.600 de dolari, în scădere cu 1,5% în ultimele 24 de ore. Ether (ETH) a scăzut sub 1.600 USD și și-a extins seria de pierderi împotriva BTC, reducându-se la un nou minim de 14 luni față de principalul activ crypto. ETH a scăzut cu 1,8% în timpul zilei, în mod similar cu indicele larg de piață CoinDesk Market (CMI).

Crypto majors au suferit pierderi și mai mari. SOL de la Solana, MATIC de la Polygon, LDO de la Lido și OP de la Optimism s-au redus cu 3%-5% în timpul zilei.

Dintre sectoarele crypto, indicele CoinDesk Culture & Entertainment (CNE) a sfidat scăderea și a câștigat 1% datorită performanței puternice a monedei native (IMX) a platformei de token nefungibil (NFT) ImmutableX.

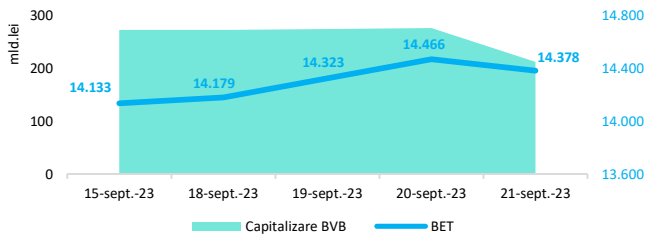
(<https://www.coindesk.com/markets/2023/09/21/bitcoin-slides-to-265k-amid-surgings-us-dollar-record-high-rates-are-nightmare-for-crypto-firms/>)

Evoluții



Context local

Evoluția indicelui BET și capitalizarea BVB* (acțiuni segment principal)



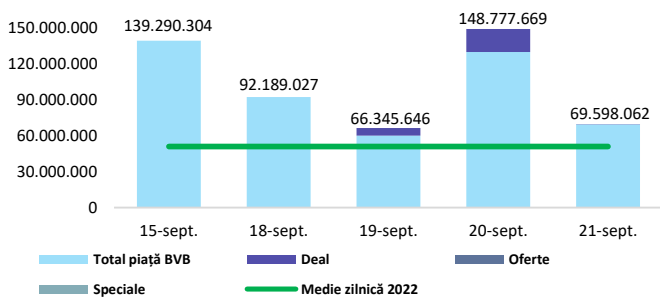
13,061 - Valoare BET la 30.12.2021

Total turnover BVB* 67.250 Media zilnică 2022** 104.325

*Valoarea în mii RON pentru ziua precedentă (doar segment principal, fără SMT) ** Valoarea în mii RON pentru 2022 (numai segment principal); Media zilnică 2021:43.781

*capitalizare BVB cuprinde și Erste Group Bank AG

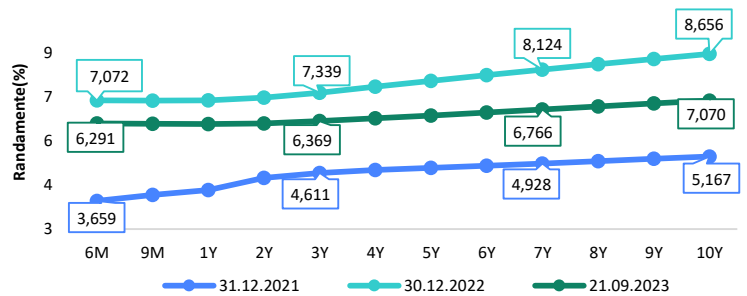
Valoarea tranzacțiilor la BVB cu acțiuni (milioane lei)



Evenimente

- Rata anuală a inflației IPC s-a situat la 9,43% în august 2023 comparativ cu luna august 2022.
- Contribuțiile semnificative la rata anuală a inflației au avut-o majorarea prețurilor mărfurilor alimentare (+11,88%), mărfurilor nealimentare (+6,98%) și serviciilor (+11,72%), potrivit datelor publicate de INS.

Randamentele obligațiunilor de stat în lei cu cupon zero, România



Estimări macroeconomice pentru România, anul 2023

PIB (%)
Inflație medie (%)
Deficit cont curent

CE*	FMI**	CNSP*
3,2	3,1	2,8
9,7	11,0	10,4
-4,7	-8,0	-8,1

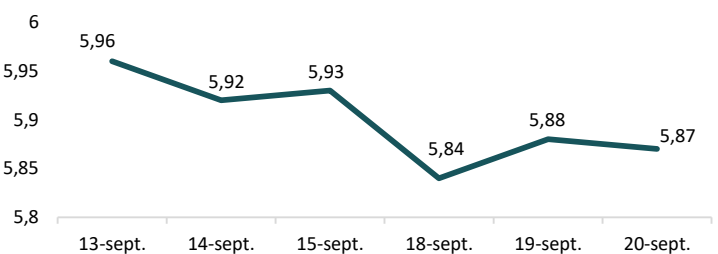
* Conform prognozei de vară 2023 CNSP și prognozei de primăvară 2023 CE.

** Conform prognozei FMI din iulie 2023

Top Creșteri/Scăderi (%) Acțiuni - ziua precedentă

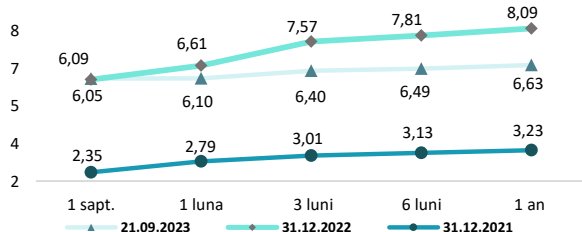
Simbol	Variația prețului	Preț	Simbol	Variația prețului	Preț
BVB	1,04%	58,20	FP	-3,39%	0,43
TVBETF	0,90%	21,76	ATB	-3,00%	1,13
TEL	0,68%	29,60	M	-2,93%	4,47
BRD	0,00%	15,40	EBS	-1,65%	161,05
			EL	-1,46%	9,46

Indicele de referință pentru creditele consumatorilor-IRCC



*Calculat pentru acțiunile cu un turnover mai mare de 250.000 RON, fără SMT

Rate interbancare- Evoluția ROBOR



Calendarul economic

Indicator	Data	Perioada	Estimare	Anterior
Lucrările de construcții	20.09.2023	iulie 2023		15,2%
Cifra de afaceri în serviciile de piață prestate în principal întreprinderilor	22.09.2023	iulie 2023		12,6%

Disclaimer

*1 Autoritățile europene de supraveghere (ABE, ESMA și EIOPA – AES) avertizează consumatorii că multe cryptoactive sunt extrem de riscante și speculative. Pentru majoritatea consumatorilor retail nu sunt adecvate ca investiție sau ca mijloc de plată sau de schimb. Consumatorii ar trebui să fie conștienți că nu dispun de nicio cale de atac sau protecție, întrucât cryptoactivele și produsele și serviciile conexe nu intră, de regulă, sub incidența protecției existente în temeiul normelor actuale ale UE privind serviciile financiare. (<https://asfomania.ro/ro/a/2373/informare-de-pres%C4%83-avertizare-emis%C4%83-de-autorit%C4%83C8%9Bile-de-reglementare-din-domeniul-financiar-din-ue-cu-privire-la-riscurile-cryptoactivelor>) Acest document are un scop strict informativ, fiind realizat de Autoritatea de Supraveghere Financiară pe baza celor mai recente informații disponibile prin intermediul terminalului Datastream, BVB, BNR și ASF la data raportului. Deși toate eforturile au fost depuse pentru a asigura calitatea informațiilor furnizate, autorii nu garantează acuratețea datelor prezentate.