

**Fond de Investitii Alternative  
HERMES**

**Raportul administratorilor la 31.12.2023**

**Raport de activitate  
FIA HERMES 2023**

## Performanta an calendaristic (%)

2023 2022 2021

FII Hermes 14.56% 15.85% -0.68%

\*Fond lansat in Mai 2011

**I. INFORMATII FOND**

Fondul de Investitii Alternative HERMES, initiat si administrat de S.A.I. ATLAS ASSET MANAGEMENT S.A., constituit prin contractul de societate, fara personalitate juridica, in conformitate cu dispozitiile Codului Civil, ale Legii nr. 243/2019, si ale Regulamentului nr. 7/2020, este autorizat de ASF prin Autorizatia nr. 246/22.12.2021 si este inregistrat cu nr. CSC09FIAIR/400014 in Registrul public al A.S.F. Fondul de Investitii Alternative Hermes se adreseaza persoanelor fizice si juridice dispuse sa isi asume un risc ridicat al investitiei. Fondul investește cu preponderenta în instrumente financiare cotate la Bursa de Valori București sau pe alte piețe reglementate din UE si/sau state terte membre G7 si/sau OCDE precum și în instrumente financiare derivate tranzacționate pe piețele financiare din România dar și internaționale.

**II. GENERALITATI  
SOCIETATEA DE  
ADMINISTRARE**

Societatea de administrare a fost autorizată de C.N.V.M. (A.S.F) prin Decizia nr. 607/14.04.2009 si inregistrata in Registrul Public al A.S.F in sectiunea „ Societati de administrare a investitiilor” cu nr.PJRO5SAIR/400030 si in Registrul public al ASF in sectiunea „Administratori de fonduri de investitii alternative” cu nr. PJR07.1AFIAA/400006, avand sediul in Bucuresti, sector 1, Soseaua Bucuresti-Ploiesti, nr. 7A, etaj 6, tel: 021 361 78 21 ; fax: 021 361 78 22; e-mail [contact@atlas-am.ro](mailto:contact@atlas-am.ro), adresa web [www.atlas-am.ro](http://www.atlas-am.ro).

**III. DISTRIBUTIA  
UNITATILOR DE  
FOND**

Subscrierea si rascumpararea unitatilor de fond se realizeaza doar la sediul SAI Atlas Asset Management SA din Bucuresti, sector 1, Soseaua Bucuresti - Ploiesti, nr. 7A, etaj 6 biroul 1. SAI Atlas Asset Management SA nu are contracte de distributie cu alti distribuitori nefiind necesar un control ex-post privind monitorizarea „piețelor-țintă” și a canalelor de distribuție ale titlurilor de participare ale Fondului.

**IV. SITUATIA  
VENITURILOR SI A  
CONTULUI DE  
CAPITAL**

Situatia financiara anuala a Fondului este anexata prezentului raport.

**V. CONTEXTUL  
INTERNATIONAL  
2023**

Contextul international din anul 2023 a fost caracterizat de scaderea inflatiei, datorita scaderii preturilor materiilor prime in contextul reducerii pretului titeiului. Pe plan local, in luna Aprilie, si respectiv luna Mai, S&P, respectiv Fitch, au reconfirmat rating-ul suveran al Romaniei la „BBB minus” cu perspectiva stabila, aceasta fiind ultima nota din categoria investment-grade. Rating-ul a fost reconfirmat in luna Octombrie. Rating-ul este sustinut, de „apartenenta la UE si fluxurile de capital care sprijina mediul investitional, contrabalansate de un deficit bugetar si un deficit de cont mai ridicate in comparatie cu deficitele altor tari, cu performante scazute privind consolidarea bugetara, precum si rigiditati crescute ale bugetului, dar si o pozitie de debitor extern net relativ ridicata”, context nemodificat in anul 2023. Conform minutelor Bancii Nationale a Romaniei, „prelungirea razboiului din Ucraina si extinderea sanctiunilor impuse Rusiei genereaza incertitudini si riscuri considerabile la adresa perspectivei activitatii economice, implicit a evolutiei pe termen mediu a inflatiei, prin efectele posibil mai mari exercitate, pe multiple cai, asupra puterii de cumparare si increderii consumatorilor, precum si asupra activitatii, profiturilor si planurilor de investitii ale firmelor, dar si prin potentiala afectare mai severa a economiei europene si globale si a perceptiei de risc asupra economiilor din regiune, cu impact nefavorabil asupra costurilor de finantare”.



In ceea ce priveste razboiul din Ucraina, acesta pare fara o finalitate anume, iar pietele financiare au inregistrat fluctuatii semnificative pe acest fond. Pretul titeiului Brent, a inregistrat o relativa stabilizare in jurul valorii de 80 dolari SUA/baril, si a inregistrat un trend descrescator in jurul valorii de 70 dolari SUA/baril spre jumatatea anului, cu un trend crescator pana in luna Decembrie. Desi cotiile cotiile produselor energetice si agroalimentare au inregistrat scaderi semnificative, blocajele din lanturile de productie s-au prelungit, datorita preluarii prin cost a inflatiei din 2022, si respectiv, a cererii la nivel international inca reduce, si respectiv, a reducerii activitatii economice la nivelul zonei euro. Mediul economic a ramas influentat semnificativ de decalajul politicii monetare a Bancii Centrale Europene, respectiv Federal Reserve. Mediul economic din zona euro a ramas caracterizat de o inflatie ridicata, desi pe un trend descrescator, respectiv, deteriorarea asteptarilor privind inflatia si a perceptiei de risc au fost volatile, iar cererea agregata a ramas relativ constanta, ce a compensat doar partial politica fiscala restrictiva. In aceasta perioada, politica monetara a Bancii Centrale Europene, respectiv Federal Reserve a fost restrictiva, influentand si bancile centrale din regiune. Banca Centrala Europeana a fost ferma unei politici monetare restrictive datorita ritmului redus de reluare a cresterii economice, cresterea pretului materiilor prime, si respectiv a secetei din 2022, ce a determinat un ritm redus de scadere a ratei inflatiei. In acest context, Comisia Europeana a semnalat o politica fiscala de consolidare bugetara, respectiv o crestere economica sustinuta intr-o masura mai redusa de cheltuieli bugetare, datorita procedurii de deficit excesiv si a evolutiei negative a costurilor de finantare. Opinia Comisiei Europene este sustinuta de costurile realizate in 2022 cu schemele de plafonare, respectiv de compensare a cresterii preturilor materiilor prime, respectiv deciziile OPEC de reducere a livrarilor de titei ce pot influenta negativ evolutia preturilor materiilor prime, Comisia Europeana anticipand noi cresteri de rata de dobanda, comparativ cu o relaxare cantitativa. Politica monetara restrictiva a Bancii Centrale Europene, respectiv Federal Reserve s-a modificat odata cu scaderea inflatiei, respectiv a devenit mai putin restrictiva, insa nu a fost in scadere. In primul trimestru din 2023, produsul intern brut din zona euro a inregistrat o crestere de 1.3% an/an. De mentionat pentru mediul international sunt turbulentele din sistemul bancar din Statele Unite si respectiv Elvetia, ce au determinat volatilitate, atat la nivel economic, respectiv asupra perceptiei de risc, dar si a asteptarilor privind inflatia, in special in tarile dezvoltate, ce a influentat politica monetara atat in zona euro, cat si Federal Reserve. Ca si detaliu, in SUA, Silicon Valley Bank si Signature Bank au intrat in faliment, iar in Elvetia, Credit Suisse a fuzionat cu banca UBS pentru a evita falimentul. In a doua jumatate a semestrului, desi contextul international dificil, pietele emergente s-au bucurat de o oarecare ameliorare a perceptiei de risc, datorita asteptarilor privind relaxarea politicii monetare a bancilor centrale din regiune, un factor determinant fiind si imbunatatirea evolutiei, si respectiv a perspectivei economiei Chinei la finalul trimestrului I, ca urmare a stoparii politicii COVID, respectiv a scaderii pretului gazelor naturale in Europa. Scaderea inflatiei a determinat bancile centrale din Europa Centrala si de Est sa incetineasca ritmul de inasprire al politicilor monetare. Ajustarea diferentialului euro dolar s-a realizat in functie de disparitatea dintre ajustarea politicii Bancii Centrale Europene, si, respectiv, Federal Reserve, precum si evolutia perceptiei de risc.



## **VI.CONTEXTUL SI EVOLUTIA MACROECONOMICA LA NIVEL LOCAL**

În anul 2023, piețele de capital au fost afectate de volatilitate ridicată, datorită mediului afectat de inflația ridicată, de războiul din Ucraina și a temerilor privind riscul de recesiune. În acest context, indicii BVB au înregistrat creșteri în prima parte a anului, respectiv BET a înregistrat o variație pozitivă de 7.03%, iar indicele care reflectă evoluția prețurilor celor mai tranzacționate 25 de companii, inclusiv societățile de investiții financiare, respectiv SIF-urile, a înregistrat o variație pozitivă de 6.42%. Variațiile sunt pozitive în comparație cu pierderile din anul 2022, însă sunt cu mult sub nivelul anului 2021, datorită evoluției neclare a fluxurilor de capital pe fondul politicilor monetare divergente ale Bancii Centrale Europene, respectiv Federal Reserve. În anul 2023, variația BET a fost de 31,79%. Finalul lunii iunie a fost marcat de oferta publică inițială a Hidroelectrică. Conform prospectului de listare, evaluarea Hidroelectrică este între 42,3 miliarde RON, și respectiv 50,4 miliarde RON. În anul 2023, contextul macroeconomic intern a fost influențat de șocurile globale pe partea ofertei, datorită incertitudinii războiului din Ucraina, respectiv a sancțiunilor instituite Rusiei la nivel internațional în corelație cu deciziile OPEC, evoluția percepției de risc, respectiv a costurilor de finanțare. Conform datelor statistice, în trimestrul IV 2022, și respectiv trimestrul I 2023, activitatea economică și-a diminuat creșterea în condițiile reducerii consumului privat. În trimestrul trei 2023, PIB a crescut cu 2,9% an/an, ca serie ajustată sezonier, și respectiv 1.1% an/an ca serie brută, respectiv mai puțin de jumătate comparativ cu trimestrul trei 2022. Din punct de vedere al utilizării PIB, cheltuielile pentru consumul final al gospodăriilor populației s-au majorat în volum cu 0,5% contribuind cu 0,5% la creșterea PIB, iar formarea brută de capital fix a contribuit cu o creștere de 3,7% an/an. Formarea brută de capital fix a înregistrat un volum de activitate în creștere cu 12% an/an. Exportul net a contribuit pozitiv cu 2,1% an/an, comparativ cu evoluția negativă din trimestrul I, respectiv 0,8% an/an, datorită reducerii avansului exporturilor de bunuri și servicii, în timp ce volumul importurilor de bunuri și servicii s-a diminuat pe fondul restrângerii cererii agregate. Exporturile și-au atenuat ritmul de creștere datorită reducerii volumului de activitate în industriile energointensive, ceea ce a determinat o scădere a deficitului comercial și cel de cont curent, deficitul comercial ajungând la 23 miliarde EUR la finalul lunii Octombrie, respectiv o diminuare de 18,36% an/an. Pe categorii de resurse, comerțul cu ridicata și cu amănuntul a înregistrat o scădere de 0,1% an/an, cu o pondere de 14,9% la formarea PIB, iar volumul de activitate a scăzut cu 0,5% an/an. În trimestrul trei 2023, industria a avut o contribuție negativă de 0,4% an/an la creșterea PIB, respectiv o pondere de 20,1% la formarea PIB. Agricultură a avut o contribuție de 0,8% an/an la creșterea PIB, contribuind cu o pondere de 11,9% la formarea PIB, iar volumul de activitate a crescut cu 6,9% an/an. La finalul trimestrului trei 2023, volumul lucrărilor de construcții, a înregistrat o creștere de 9,3% an/an. Lucrările de reparații capitale au înregistrat o scădere de 1,0% an/an, lucrările de construcții noi care au crescut cu 15,8% an/an, în timp ce lucrările de întreținere și reparații curente au înregistrat o scădere de 4,0% an/an. În anul 2023, producția industrială a continuat să-și atenueze contractia în termeni anuali datorită mediului economic din zona euro, respectiv, a înregistrat o scădere de 2,3% an/an în luna Octombrie, datorită scaderii industriei prelucrătoare cu 1,9% an/an, și, respectiv, industria extractivă a scăzut cu 1,5% an/an. Producția și furnizarea de energie electrică și termică a scăzut cu 5,4% an/an. Scăderea industriei a fost determinată de criza energetică și dificultățile din lanțurile globale de aprovizionare, în trimestrul trei 2023, valoarea adăugată brută reducându-se cu 0,4% an/an.



Costul unitar cu forta de munca din industrie a crescut pe fondul reducerii productivitatii, mai ales in sectoarele industriale afectate de criza energetica. Cele mai semnificative reduceri de activitate au fost inregistrate in sectoarele energointensive, respectiv industria chimica, materiale de constructii, metalurgica si respectiv constructii metalice, chiar si dupa aplicarea plafoanelor de pret la energie pentru marii consumatori industriali. “Scaderea preturilor la energie, reducerea constrangerilor legate de oferta si o piata puternica a fortei de munca au sustinut o crestere moderata in primul trimestru al anului 2023, eliminand temerile legate de o recesiune. Inflatia de baza, respectiv inflatia excluzand sectorul energetic si cel al alimentelor neprelucrate, se dovedeste a fi insa mai persistenta. In luna martie, aceasta a atins un nivel record de 7,6%, dar se preconizeaza ca va scadea treptat in cursul perioadei previzionate, pe masura ce marjele de profit vor absorbi presiunile salariale mai mari”, conform Bancii Nationale a Romaniei. In conditiile unei inflatii relativ ridicate, in trimestrul I 2023, rata somajului s-a mentinut la un nivel moderat de 5,4% in luna martie, si respectiv 5,5% in luna mai, in crestere cu 0,1 puncte procentuale comparativ cu luna aprilie 2023, pe fondul restrangerii usoare a cererii fortei de munca. Pe piata muncii, efectivul salariatilor din economie si-a diminuat cresterea pe seama evolutiilor din sectorul privat, pe fondul influentelor de natura ciclica, dar si structurale. In luna Octombrie, rata somajului a fost de 5,4%, in scadere cu 0,1% puncte procentuale comparativ cu aceeasi luna a anului anterior. In luna mai 2023, rata inflatiei s-a redus la 10,6% comparativ cu o valoare de 15,1% la sfarsitul lunii ianuarie. Pe parcursul primului semestru din anul 2023, politica monetara a Bancii Nationale a Romaniei nu a fost restrictiva, datorita scaderii inflatiei, conditiile lichiditatii aferente pietei monetare interbancare au fost excedentare, iar ratele dobanzilor pe termen scurt si mediu s-au mentinut pe un trend descendent, stabilizandu-se in jurul valorii dobanzii de politica monetara, respectiv 7%. In luna Noiembrie, rata inflatiei a fost de 6,72%. Banca Nationala a Romaniei a pastrat un control ferm asupra lichiditatii din piata, ancorand anticipatiile inflationiste, prin intermediul reajustarii inclinatiei marginale spre economisire si restrangerea partiala a cererii agregate, in contextul negativ al economiei din zona euro. Costurile de finantare pe pietele externe au inregistrat scaderi datorita ameliorarii perceptiei de risc fata de tarile emergente in conditiile riscului de recesiune in cele dezvoltate, influentand pozitiv valorile CDS, aspect ce s-a mentinut si in a doua parte a anului 2023. In anul 2023, raportul leu euro a inregistrat o stabilitate relativa, iar in raport cu dolarul SUA, leul s-a apreciat considerabil, respectiv, raportul euro dolar a fost determinat de volatilitatea diferentialului ratelor dobanzilor dintre cele doua economii, datorita evolutiei politicilor monetare a Bancii Centrale Europene, respectiv Federal Reserve. La finalul lunii Octombrie 2023, datoria externa pe termen lung a fost de 116 miliarde EUR, sau 71% din totalul datoriei externe, in crestere cu 17% comparativ cu finalul anului 2022. Creditul neguvernamental a avut o evolutie usor negativa, inregistrand la finalul lunii Octombrie 2023, o crestere de 5,0% an/an, ponderea componentei in lei in creditul acordat sectorului privat reducandu-se la 68,3%, creditul in valuta inregistrand un ritm de crestere mai ridicat comparativ cu componenta in lei, datorita evolutiei ratelor de dobanda. La finalul lunii Octombrie 2023, soldul creditului neguvernamental a fost de 382 miliarde lei, in crestere cu 0,2% luna/luna.



## VII. POLITICA DE INVESTITII SI EVOLUTIA PORTOFOLIULUI

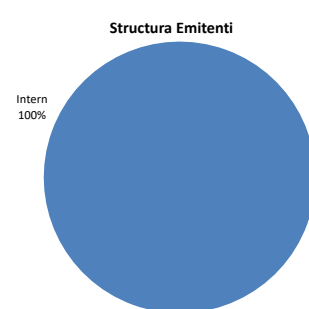
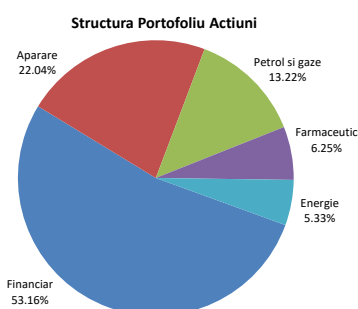
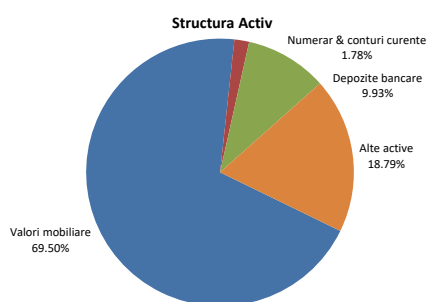
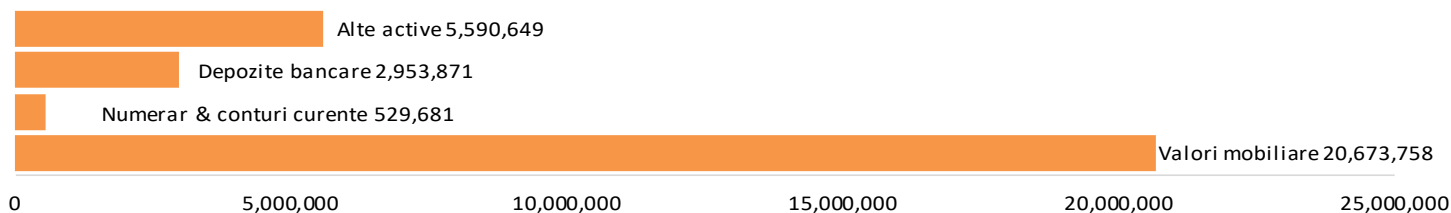
Fondul de Investitii Alternative Hermes, sub forma de F.I.A de tip deschis conform prevederilor art. 1 alin. 2 din Regulamentul UE nr. 694/2014, se incadreaza in categoria F.I.A de tip contractual diversificat (F.I.A.C) destinat investitorilor de retail in conformitate cu prevederile art. 31 lit. a) din Legea 243/2019. Fondul de Investitii Alternative Hermes este un fond cu o politica de investitii diversificata cu un grad de risc ridicat. Activitatea de investitie a fondului este concentrata catre emitenti cu potential de crestere si cu o politica stabila de acordare de dividende. Strategia investitionala este aprecierea capitalului pe termen lung, respectiv alocare eficienta in instrumente financiare respectand limitele investitionale si politica de investitii stabilite in documentele de constituire ale F.I.A, in conformitate cu Legea 243/2020, Legea 74/2015, a Regulamentului 7/2020, a Regulamentului (UE) 231/2013 si a Regulamentului (UE) 2354/2015. Politica de investitii a Fondului urmareste diversificarea portofoliului in vederea asigurarii unui grad adecvat de lichiditate, mentinerea dispersiei riscului, respectiv, respectand limitele investitionale stabilite de prospectul de emisiune. Performanta se calculeaza in moneda RON. Alocarea activelor Fondului se realizeaza in functie de evolutia pietelor financiare si respecta politica de investitii si limitele investitionale ale Fondului. Efectul de levier se exprima ca raport intre expunerea F.I.A si valoarea activului sau net. Nivelul de levier maxim al F.I.A nu poate depasi 1:10. In anul 2023, fondul nu a investit in titluri de stat. In anul 2023, pietele de capital au fost dominate de volatilitate, ce a fost determinata de decalajul dintre politicile monetare ale Bancii Centrale Europene, respectiv Federal Reserve, precum si de lipsa de finalitate a razboiului din Ucraina. Evolutia pietelor de actiuni a fost determinata de evolutia perceptiei de risc, respectiv a riscului de recesiune a tarilor dezvoltate, unde fundamentele economice s-au deteriorat in urma politicilor monetare restrictive, respectiv, volatilitatea mediului economic, a randamentelor pietei monetare interbancare a fost determinata de socurile pe partea ofertei agregate, incetinirea cresterii economice pe fondul reducerii productiei industriale, desi scaderile preturilor materiilor prime au limitat cresterea inflatiei, si respectiv, pana la finalul anului, incertitudinea politicilor monetare a Bancii Centrale Europene, respectiv Federal Reserve, a determinat modificarea perceptiei de risc in concordanta cu evolutia acestora. Modificarea perceptiei de risc s-a datorat inconsecventei perceptiei politicii monetare Federal Reserve, respectiv a turbulentelor provocate de falimentul Silicon Valley Bank si Signature Bank din SUA, respectiv de fuziunea Credit Suisse si UBS pentru evitarea falimentului. De la inceputul anului, lichiditatea pietei monetare interbancare s-a mentinut excedentara, datorita atenuarii perceptiei de risc fata de pietele emergente, respectiv a cresterii atractivitatii plasamentelor in moneda nationala, respectiv, Banca Nationala a drenat lichiditatea excedentara prin intermediul facilitatii de depozit. Datorita evolutiei pietelor din regiune, cursul de schimb leu euro s-a apreciat la inceputul lunii septembrie 2023, si, respectiv, s-a apreciat comparativ cu dolarul SUA datorita ieftinirii acestuia pe pietele internationale. Pe fondul turbulentelor din sectorul bancar, in luna aprilie, cursul de schimb leu euro s-a mentinut la valori relativ inferioare celor din semestrul I 2022, datorita ameliorarii schimburilor comerciale cu exteriorul, context in care moneda nationala s-a apreciat semnificativ comparativ cu dolarul SUA, respectiv deprecierea acestuia comparativ cu euro. La finalul semestrului unu 2023, cursul de schimb leu euro a scazut, si, respectiv, datorita deciziilor de politica monetara a Bancii Centrale Europene, respectiv Federal Reserve, s-a apreciat peste nivelul scaderii de la finalul lunii iunie, apreciere care s-a mentinut pana la finalul lunii decembrie.





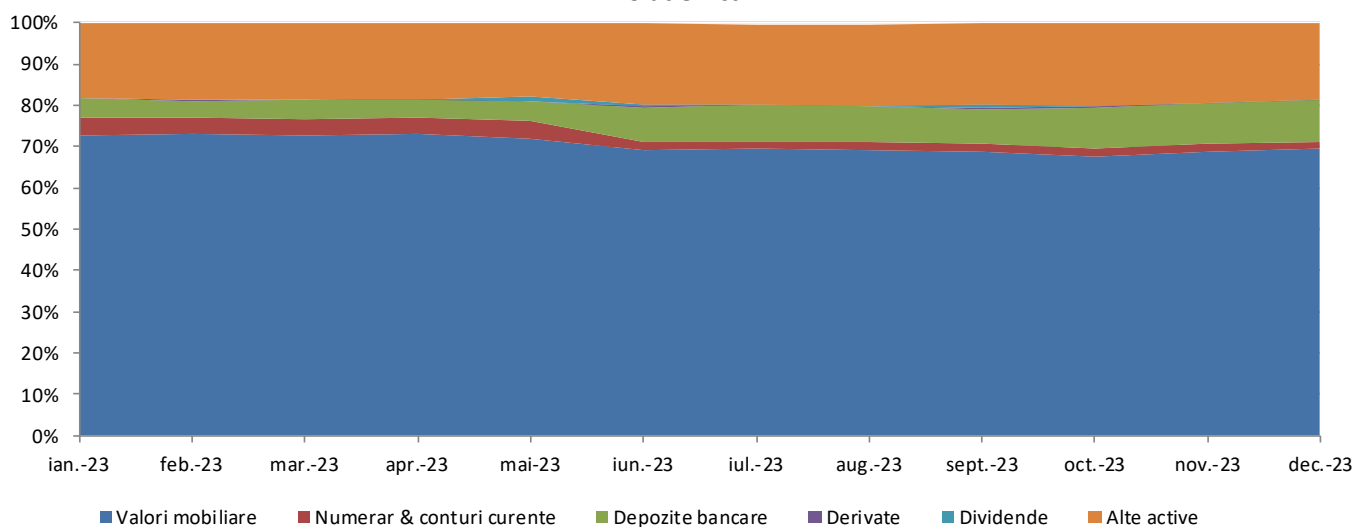
## Situatia portofoliului la 31.12.2023

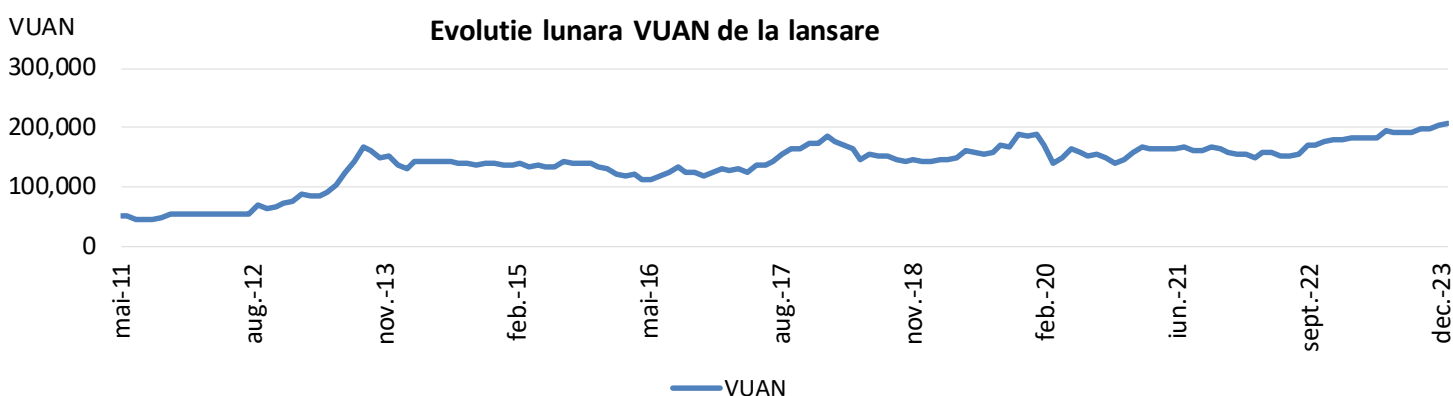
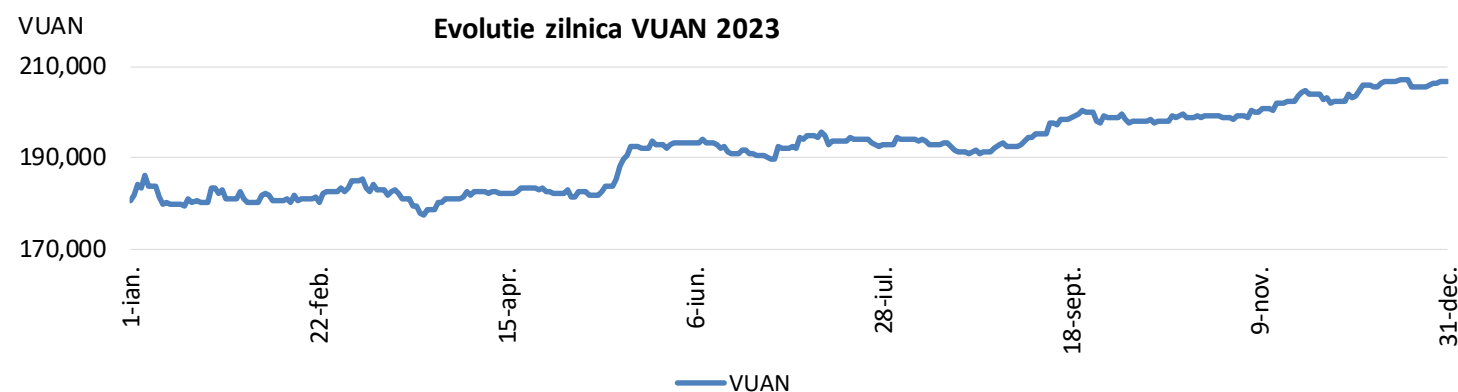
### Structura Activ, RON



La finalul anului 2023, structura activului a fost de 69,50% valori mobiliare, ponderea depozitelor bancare fiind de 9,93%, iar ponderea componentei „Alte active” a inregistrat o valoare de 18,79%, reprezentand sume in curs de decontare BVB precum si sumele existente in conturile de marja aferente brokerilor externi, conform profilului de risc ridicat al fondului, ce are in componenta si instrumente financiare derivate. La nivel de sector, expunerea pe valori mobiliare listate pe piata reglementata a Bursei de Valori Bucuresti a fost concentrata in sectorul financiar avand o pondere de 53,16%, aparare cu o pondere de 22,04%, petrol si gaze cu o pondere de 13,22%, farmaceutic cu o pondere de 6,25%, si respectiv, energie cu o pondere de 5,33%. In anul 2023, Fondul nu a investit in valori mobiliare listate pe pietele externe. Evolutia portofoliului a fost determinata de alocarea activelor, respectiv structura diversificata a portofoliului de valori mobiliare, evolutia pietelor de actiuni, si respectiv, evolutia efectului de levier.

### Evolutie Activ



**VIII.EVOLUTIA UNITATII DE FOND**


Valoarea unitara a activului net a evoluat de la 180.574,2252 RON la inceputul anului la 206.858,3964 RON la finalul lunii decembrie, inregistrand o crestere de 14,56%.

**IX. EVALUAREA INSTRUMENTELOR FINANCIARE DERIVATE DETINUTE DE FOND**

In vederea respectarii principiului valorii juste, datele de intrare utilizate in evaluarea instrumentelor financiare derivate neadmise la tranzactionare pe o piata reglementata sau in cadrul altor sisteme de tranzactionare aflate in portofoliul Fondului, se pot extrage din date observabile care pot fi: (1) Cotatiile furnizate direct de catre contrapartea (brokerul) tranzactiei si/sau (2) Cotatiile determinate in baza profitului/pierderii furnizate de catre contrapartea (brokerul) tranzactiei, respectiv raportul dintre profit/pierdere si numarul de contracte/notional.

Metoda de evaluare are la baza alinierea la standardele internationale de evaluare precum si cresterea transparentei evaluarii activelor. Extragerea datelor observabile necesare evaluarii din documentele oferite de catre contrapartea tranzactiilor, ofera o evaluare reala si verificabila in orice moment a instrumentelor financiare derivate tranzactionate pe sisteme de tranzactionare care nu sunt accesibile tuturor participantilor pe piata. Volumul acestor tranzactii este mult mai semnificativ fata de instrumentele tranzactionate pe pietele reglementate dar accesul la informatii este mult mai restrictiv. Extragerea datelor observabile necesare evaluarii din documentele oferite de catre contrapartea (brokerul) tranzactiilor consideram a fi in interesul investitorilor deoarece ofera o imagine reala a pozitiilor detinute pe fiecare instrument financiar. Pozitia detinuta pe un instrument financiar poate fi inchisa doar pe platforma unde a fost deschisa tranzactia, utilizarea altor surse, altele decat cotatiile unde Fondul detine pozitii, poate determina o variatie semnificativa ce poate influenta calculul activului. Indicatorul efectului de levier la data de 31.12.2023 a fost 0,00% conform abordarii prin metoda bruta, 0,00% conform abordarii prin metoda angajamentelor si 0,00% prin metoda VaR.





## X.MODIFICARI IN ACTIVITATEA SI DOCUMENTELE FONDULUI

In anul 2023, nu au intervenit modificari in documentele Fondului.

## XI.DETERMINAREA SI REPARTIZAREA VENITURILOR

Veniturile Fondului provin din evolutia zilnica a valorii activelor precum si din alte drepturi din detinerile Fondului. Aceste venituri sunt determinate zilnic prin calcularea valorii activului net si sunt incorporate in activul Fondului. Fondul nu distribuie dividende, castigul din plasamente regasindu-se in cresterea valorii unitatii de fond.

## XII.REMUNERATII IN 2023

SAI Atlas Asset Management aplica o politica de remunerare compatibila cu administrarea solida si eficace a riscurilor si care nu incurajeza asumarea unor riscuri incompatibile cu profilul de risc al Fondurilor administrate. Politica mentioneaza componentele fixe si variabile ale remuneratiei oferite de Societate si se aplica tuturor categoriilor de personal care au un impact important asupra profilului de risc al Societatii astfel:

- (1) membriilor Consiliului de Administratie;
- (2) directorilor;
- (3) functiilor cu atributii de control: functia de conformitate, persoana responsabila cu administrarea riscului, director financiar, audit intern, comitet de audit;
- (4) alte categorii de personal ale carui actiuni au un impact semnificativ asupra profilului de risc al Societatii sau asupra fondurilor administrate: reprezentanti back-office, analiza, departament IT;

Quantum total al remuneratiilor plătite de SAI Atlas Asset Management in anul 2023 este prezentat in **Anexa 2** la prezentul raport.

Politica de remunerare este aprobata de catre Consiliul de Administratie al Societatii, care adopta si evalueaza cel puțin anual principiile generale ale politicii de remunerare si supravegheaza punerea in aplicare a acesteia. In anul 2023, in urma evaluarii politicii de remunerare, s-a constatat ca remuneratiile fixe au fost acordate cu respectarea principiilor de remunerare, asa cum au fost stabilite de catre Consiliul de Administratie al SAI Atlas Asset Management SA si in conformitate cu prevederile legale si procedurile interne. Nu au fost constatate deficiente/nereguli.

In procesul de evaluare si remunerare a performantei individuale sunt luate în considerare criteriile de evaluare a postului (competente și abilitati personale, cunostintele acumulate, calificarile obținute, dezvoltarea personal, implicare activa in strategiile si proiectele Societatii, contributia personala la rezultatele echipei si ale Societatii, angajamentul demonstrat de a-si continua desfasurarea activitatii in cadrul Societatii. Criteriile cantitative sau calitative nu sunt luate in considerare in evaluarea performantei individuale tinand cont ca SAI Atlas Asset Management SA nu acorda comisioane de performanta sau comisioane variabile salariatilor.



### XIII.GVERNANTA CORPORATIVA

Sistemul de guvernanta din cadrul SAI Atlas Asset Management SA are la baza implementarea unui flux operational care sa asigure indeplinirea prevederilor legislative in materie de guvernanta corporativa. Scopul guvernantei corporative in cadrul SAI Atlas Asset Management SA este sa asigure transparenta si incredere in serviciile oferite de catre SAI Atlas Asset Management SA .

In anul 2023 au fost respectate principiile guvernantei corporative prin:

- asigurarea unei structuri organizatorice transparente și adecvate;
- alocarea adecvata si separarea corespunzatoare a responsabilitatilor,
- administrarea corespunzatoare a riscurilor/managementului riscurilor prin monitorizarea permanenta a riscurilor SAI Atlas Asset Management SA de catre persoana responsabila cu administrarea riscului;
- adecvarea politicilor si strategiilor, precum si a mecanismelor de control intern, asigurarea unui sistem eficient de comunicare și de transmitere a informațiilor, aplicarea unor proceduri operaționale solide, ca sa impiedice divulgarea informațiilor confidentiale;
- monitorizarea potentialelor conflicte de interese;
- indeplinirea principiilor politicii de remunerare a angajatilor;
- respectarea tuturor normelor si procedurilor interne ale Societatii;
- includerea in procedurile/politicile interne a unor prevederi privind selectarea candidaturilor pentru persoanele din conducerea executiva/conducerea superioara, numirea persoanelor noi sau reinnoirea mandatului celor existente;
- respectarea cerintelor privind externalizarea serviciilor de IT, contabilitate si audit, respectiv externalizarea acestor activitati nu deterioreaza sistemul de guvernanta al SAI Atlas Asset Management SA, nu creste riscul operational, furnizeaza servicii de calitate si nu impiedica supravegherea corespunzatoare a activitatii externalizate de catre A.S.F sau SAI Atlas Asset Management SA;
- functiile - cheie din cadrul SAI Atlas Asset Management SA au fost stabilite astfel incat sa fie adecvate structurii organizatorice si in conformitate cu reglementarile aplicabile acesteia.

Riscul este inherent in activitatile SAI Atlas Asset Management SA , dar acesta este gestionat intern printr-un proces continuu de identificare, masurare si monitorizare.

### XIV. INFORMATII PRIVIND REGULAMENTUL (UE) 2365/2015

În anul 2023, Fondul nu a efectuat tranzactii cu instrumente financiare de tipul contractelor repo si nu a efectuat operatiuni de finantare a Fondului prin instrumente financiare in sensul prevederilor Regulamentului UE nr.2365/2015 privind transparenta operatiunilor de finantare prin instrumente financiare și transparenta reutilizarii si de modificare a Regulamentului (UE) nr. 648/2012.

### XV.ALTE INFORMATII

Raportul anual al **Fondului** a fost publicat in Buletinul A.S.F si pe site-ul Societatii de administrare [www.atlas-am.ro](http://www.atlas-am.ro).

Situatia activelor si obligatiilor **Fondului**, situatia detaliata a investitiilor la 31.12.2023 sunt prezentate in **Anexa 1**.



## SITUATIA ACTIVELOR SI OBLIGATIILOR FONDULUI FIA HERMES IN DATA DE 31.12.2023

Denumire element	Inceputul perioadei de raportare 31.12.2022				Sfarsitul perioadei de raportare 31.12.2023				Diferente (RON)
	% din activul net	% din activul total	Valoare (moneda fondului)	Valoare (RON)	% din activul net	% din activul total	Valoare (moneda fondului)	Valoare (RON)	
<b>1. Valori mobiliare și instrumente ale pieței monetare</b>	<b>73,03</b>	<b>72,85</b>	<b>18.923.092,9120</b>	<b>18.923.092,9120</b>	<b>69,65</b>	<b>69,50</b>	<b>20.673.758,0710</b>	<b>20.673.758,0710</b>	<b>1.750.665,1590</b>
1.1. valori mobiliare și instrumente ale pieței monetare admise sau tranzacționate pe o piață reglementată sau un sistem multilateral de tranzacționare din România (RO)	73,03	72,85	18.923.092,9120	18.923.092,9120	69,65	69,50	20.673.758,0710	20.673.758,0710	1.750.665,1590
1.1.1 Actiuni (RO)	73,03	72,85	18.923.092,9120	18.923.092,9120	69,65	69,50	20.673.758,0710	20.673.758,0710	1.750.665,1590
1.1.2. Alte valori asimilate (RO)	0,00	0,00	0,0000	0,0000	0,00	0,00	0,0000	0,0000	0,0000
1.1.3. Obligatiuni (RO), din care:	0,00	0,00	0,0000	0,0000	0,00	0,00	0,0000	0,0000	0,0000
1.1.3.1. Obligatiuni emise de administratia publica centrala (RO)	0,00	0,00	0,0000	0,0000	0,00	0,00	0,0000	0,0000	0,0000
1.1.3.2. Obligatiuni emise de administratia publica locala (RO)	0,00	0,00	0,0000	0,0000	0,00	0,00	0,0000	0,0000	0,0000
1.1.3.3. Obligatiuni corporative (RO)	0,00	0,00	0,0000	0,0000	0,00	0,00	0,0000	0,0000	0,0000
1.1.4. Alte titluri de creanta (RO)	0,00	0,00	0,0000	0,0000	0,00	0,00	0,0000	0,0000	0,0000
1.1.5. Alte valori mobiliare, instrumente ale pietei monetare (pe categorii) (RO)	0,00	0,00	0,0000	0,0000	0,00	0,00	0,0000	0,0000	0,0000
1.2. Valori mobiliare și instrumente ale pietei monetare admise sau tranzacționate pe o piață reglementată dintr-un stat membru (SM)	0,00	0,00	0,0000	0,0000	0,00	0,00	0,0000	0,0000	0,0000
1.2.1. Actiuni (SM)	0,00	0,00	0,0000	0,0000	0,00	0,00	0,0000	0,0000	0,0000
1.2.2. Alte valori asimilate (SM)	0,00	0,00	0,0000	0,0000	0,00	0,00	0,0000	0,0000	0,0000
1.2.3. Obligatiuni (SM), din care:	0,00	0,00	0,0000	0,0000	0,00	0,00	0,0000	0,0000	0,0000
1.2.3.1. Obligatiuni emise de administratia publica centrala (SM)	0,00	0,00	0,0000	0,0000	0,00	0,00	0,0000	0,0000	0,0000
1.2.3.2. Obligatiuni emise de administratia publica locala (SM)	0,00	0,00	0,0000	0,0000	0,00	0,00	0,0000	0,0000	0,0000
1.2.3.3. Obligatiuni corporative (SM)	0,00	0,00	0,0000	0,0000	0,00	0,00	0,0000	0,0000	0,0000
1.2.4. Alte titluri de creanta (cu mentionarea pe tipuri si categorii de emitent) (SM)	0,00	0,00	0,0000	0,0000	0,00	0,00	0,0000	0,0000	0,0000
1.2.5. Alte valori mobiliare, instrumente ale pietei monetare (pe categorii) (SM)	0,00	0,00	0,0000	0,0000	0,00	0,00	0,0000	0,0000	0,0000
1.3. Valorile mobiliare admise sau tranzacționate pe o piață reglementată dintr-un stat tert Valori mobiliare și instrumente ale pietei monetare admise la cota oficiala a unei burse dintr-un stat tert sau negociate pe o alta piata reglementata dintr-un stat tert, care opereaza in mod regulat si este recunoscuta si deschisa publicului, aprobate de A.S.F (ST)	0,00	0,00	0,0000	0,0000	0,00	0,00	0,0000	0,0000	0,0000
1.3.1 Actiuni (ST)	0,00	0,00	0,0000	0,0000	0,00	0,00	0,0000	0,0000	0,0000
1.3.2. Alte valori asimilate (ST)	0,00	0,00	0,0000	0,0000	0,00	0,00	0,0000	0,0000	0,0000
1.3.3. Obligatiuni (ST), din care:	0,00	0,00	0,0000	0,0000	0,00	0,00	0,0000	0,0000	0,0000
1.3.3.1. Obligatiuni emise de administratia publica centrala (ST)	0,00	0,00	0,0000	0,0000	0,00	0,00	0,0000	0,0000	0,0000
1.3.3.2. Obligatiuni emise de administratia publica locala (ST)	0,00	0,00	0,0000	0,0000	0,00	0,00	0,0000	0,0000	0,0000
1.3.3.3. Obligatiuni corporative (ST)	0,00	0,00	0,0000	0,0000	0,00	0,00	0,0000	0,0000	0,0000
1.3.4. Alte titluri de creanta (cu mentionarea pe tipuri si categorii de emitent) (ST)	0,00	0,00	0,0000	0,0000	0,00	0,00	0,0000	0,0000	0,0000
1.3.5. Alte valori mobiliare, instrumente ale pietei monetare (pe categorii) (ST)	0,00	0,00	0,0000	0,0000	0,00	0,00	0,0000	0,0000	0,0000
2. Valori mobiliare nou emise, din care	0,00	0,00	0,0000	0,0000	0,00	0,00	0,0000	0,0000	0,0000
2.1. Actiuni	0,00	0,00	0,0000	0,0000	0,00	0,00	0,0000	0,0000	0,0000
2.2. Obligatiuni	0,00	0,00	0,0000	0,0000	0,00	0,00	0,0000	0,0000	0,0000
2.3. Drepturi de preferință (ulterior înregistrării la un depozitar central, anterior admiterii la tranzacționare)	0,00	0,00	0,0000	0,0000	0,00	0,00	0,0000	0,0000	0,0000
3. Alte valori mobiliare și instrumente ale pietei monetare mentionate la art. 83 alin.(1) lit.a) din O.U.G. nr. 32/2012	0,00	0,00	0,0000	0,0000	0,00	0,00	0,0000	0,0000	0,0000
3.1. Actiuni neadmise la tranzacționare	0,00	0,00	0,0000	0,0000	0,00	0,00	0,0000	0,0000	0,0000
3.2. Actiuni tranzacționate în cadrul altor sisteme decât pietele reglementate	0,00	0,00	0,0000	0,0000	0,00	0,00	0,0000	0,0000	0,0000
3.3. Actiuni neadmise la tranzacționare evaluate la valoarea zero (lipsă situații financiare actualizate depuse la Registrul Comerțului)	0,00	0,00	0,0000	0,0000	0,00	0,00	0,0000	0,0000	0,0000
3.4. Obligatiuni neadmise la tranzacționare emise de administratia publica centrala	0,00	0,00	0,0000	0,0000	0,00	0,00	0,0000	0,0000	0,0000

3.5. Obligatiuni neadmise la tranzactionare emise de administratia publica locala	0,00	0,00	0,0000	0,0000	0,00	0,00	0,0000	0,0000	0,0000
3.6. Obligatiuni corporative neadmise la tranzactionare	0,00	0,00	0,0000	0,0000	0,00	0,00	0,0000	0,0000	0,0000
3.7. Efecte de comert	0,00	0,00	0,0000	0,0000	0,00	0,00	0,0000	0,0000	0,0000
3.8. Alte instrumente monetare	0,00	0,00	0,0000	0,0000	0,00	0,00	0,0000	0,0000	0,0000
<b>4. Produse structurate admise sau tranzactionate pe o piata reglementata sau pe un sistem alternativ de tranzactionare, din care:</b>	<b>0,00</b>	<b>0,00</b>	<b>0,0000</b>	<b>0,0000</b>	<b>0,00</b>	<b>0,00</b>	<b>0,0000</b>	<b>0,0000</b>	<b>0,0000</b>
4.1. Produse structurate admise sau tranzactionate pe o piata reglementata sau pe un sistem multilateral de tranzactionare din Romania (RO)	0,00	0,00	0,0000	0,0000	0,00	0,00	0,0000	0,0000	0,0000
4.1.1. Certificate index (RO)	0,00	0,00	0,0000	0,0000	0,00	0,00	0,0000	0,0000	0,0000
4.1.2. Certificate turbo (RO)	0,00	0,00	0,0000	0,0000	0,00	0,00	0,0000	0,0000	0,0000
4.1.3. Alte tipuri de produse structurate (RO)	0,00	0,00	0,0000	0,0000	0,00	0,00	0,0000	0,0000	0,0000
4.2. Produse structurate admise sau tranzactionate pe o piata reglementata sau pe un sistem multilateral de tranzactionare dintr-un stat membru (SM)	0,00	0,00	0,0000	0,0000	0,00	0,00	0,0000	0,0000	0,0000
4.2.1. Certificate index (SM)	0,00	0,00	0,0000	0,0000	0,00	0,00	0,0000	0,0000	0,0000
4.2.2. Certificate turbo (SM)	0,00	0,00	0,0000	0,0000	0,00	0,00	0,0000	0,0000	0,0000
4.2.3. Alte tipuri de produse structurate (SM)	0,00	0,00	0,0000	0,0000	0,00	0,00	0,0000	0,0000	0,0000
4.3. Produse structurate admise sau tranzactionate pe o piata reglementata sau pe un sistem multilateral de tranzactionare dintr-un stat tert (ST)	0,00	0,00	0,0000	0,0000	0,00	0,00	0,0000	0,0000	0,0000
4.3.1. Certificate index (ST)	0,00	0,00	0,0000	0,0000	0,00	0,00	0,0000	0,0000	0,0000
4.3.2. Certificate turbo (ST)	0,00	0,00	0,0000	0,0000	0,00	0,00	0,0000	0,0000	0,0000
4.3.3. Alte tipuri de produse structurate (ST)	0,00	0,00	0,0000	0,0000	0,00	0,00	0,0000	0,0000	0,0000
<b>5. Depozite bancare</b>	<b>3,98</b>	<b>3,97</b>	<b>1.031.084,2966</b>	<b>1.031.084,2900</b>	<b>9,95</b>	<b>9,93</b>	<b>2.953.871,4607</b>	<b>2.953.871,4600</b>	<b>1.922.787,1700</b>
5.1. Depozite bancare constituite la institutii de credit din Romania (RO)	3,98	3,97	1.031.084,2966	1.031.084,2900	9,95	9,93	2.953.871,4607	2.953.871,4600	1.922.787,1700
5.2. Depozite bancare constituite la institutii de credit dintr-un stat membru (SM)	0,00	0,00	0,0000	0,0000	0,00	0,00	0,0000	0,0000	0,0000
5.3. Depozite bancare constituite la institutii de credit dintr-un stat tert (ST)	0,00	0,00	0,0000	0,0000	0,00	0,00	0,0000	0,0000	0,0000
<b>6. Instrumente financiare derivate tranzactionate pe o piata reglementata</b>	<b>0,00</b>	<b>0,00</b>	<b>0,0000</b>	<b>0,0000</b>	<b>0,00</b>	<b>0,00</b>	<b>0,0000</b>	<b>0,0000</b>	<b>0,0000</b>
6.1. Instrumente financiare derivate tranzactionate pe o piata reglementata din Romania (RO)	0,00	0,00	0,0000	0,0000	0,00	0,00	0,0000	0,0000	0,0000
6.1.1. Contracte futures pe actiuni (RO)	0,00	0,00	0,0000	0,0000	0,00	0,00	0,0000	0,0000	0,0000
6.1.2. Contracte futures pe indici (RO)	0,00	0,00	0,0000	0,0000	0,00	0,00	0,0000	0,0000	0,0000
6.1.3. Contracte futures pe curs de schimb (RO)	0,00	0,00	0,0000	0,0000	0,00	0,00	0,0000	0,0000	0,0000
6.1.4. Contracte futures pe rata dobanzii (RO)	0,00	0,00	0,0000	0,0000	0,00	0,00	0,0000	0,0000	0,0000
6.1.5. Alte tipuri de contracte futures (RO)	0,00	0,00	0,0000	0,0000	0,00	0,00	0,0000	0,0000	0,0000
6.1.6. Optiuni pe curs de schimb (RO)	0,00	0,00	0,0000	0,0000	0,00	0,00	0,0000	0,0000	0,0000
6.1.7. Optiuni pe rata dobanzii (RO)	0,00	0,00	0,0000	0,0000	0,00	0,00	0,0000	0,0000	0,0000
6.1.8. Alte tipuri de optiuni (RO)	0,00	0,00	0,0000	0,0000	0,00	0,00	0,0000	0,0000	0,0000
6.2. Instrumente financiare derivate tranzactionate pe o piata reglementata dintr-un stat membru (SM)	0,00	0,00	0,0000	0,0000	0,00	0,00	0,0000	0,0000	0,0000
6.2.1. Contracte futures pe actiuni (SM)	0,00	0,00	0,0000	0,0000	0,00	0,00	0,0000	0,0000	0,0000
6.2.2. Contracte futures pe indici (SM)	0,00	0,00	0,0000	0,0000	0,00	0,00	0,0000	0,0000	0,0000
6.2.3. Contracte futures pe curs de schimb (SM)	0,00	0,00	0,0000	0,0000	0,00	0,00	0,0000	0,0000	0,0000
6.2.4. Contracte futures pe rata dobanzii (SM)	0,00	0,00	0,0000	0,0000	0,00	0,00	0,0000	0,0000	0,0000
6.2.5. Alte tipuri de contracte futures (SM)	0,00	0,00	0,0000	0,0000	0,00	0,00	0,0000	0,0000	0,0000
6.2.6. Optiuni pe curs de schimb (SM)	0,00	0,00	0,0000	0,0000	0,00	0,00	0,0000	0,0000	0,0000
6.2.7. Optiuni pe rata dobanzii (SM)	0,00	0,00	0,0000	0,0000	0,00	0,00	0,0000	0,0000	0,0000
6.2.8. Alte tipuri de optiuni (SM)	0,00	0,00	0,0000	0,0000	0,00	0,00	0,0000	0,0000	0,0000
6.3. Instrumente financiare derivate tranzactionate pe o piata reglementata dintr-un stat tert (ST)	0,00	0,00	0,0000	0,0000	0,00	0,00	0,0000	0,0000	0,0000
6.3.1. Contracte futures pe actiuni (ST)	0,00	0,00	0,0000	0,0000	0,00	0,00	0,0000	0,0000	0,0000
6.3.2. Contracte futures pe indici (ST)	0,00	0,00	0,0000	0,0000	0,00	0,00	0,0000	0,0000	0,0000
6.3.3. Contracte futures pe curs de schimb (ST)	0,00	0,00	0,0000	0,0000	0,00	0,00	0,0000	0,0000	0,0000
6.3.4. Contracte futures pe rata dobanzii (ST)	0,00	0,00	0,0000	0,0000	0,00	0,00	0,0000	0,0000	0,0000
6.3.5. Alte tipuri de contracte futures (ST)	0,00	0,00	0,0000	0,0000	0,00	0,00	0,0000	0,0000	0,0000
6.3.6. Optiuni pe curs de schimb (ST)	0,00	0,00	0,0000	0,0000	0,00	0,00	0,0000	0,0000	0,0000
6.3.7. Optiuni pe rata dobanzii (ST)	0,00	0,00	0,0000	0,0000	0,00	0,00	0,0000	0,0000	0,0000
6.3.8. Alte tipuri de optiuni (ST)	0,00	0,00	0,0000	0,0000	0,00	0,00	0,0000	0,0000	0,0000
6.4. Instrumente financiare derivate negociate în afara pietelor reglementate	-0,39	-0,39	-101.622,3782	-101.622,3782	0,00	0,00	0,0000	0,0000	101.622,3782
6.4.1. Contracte forward pe curs de schimb	-0,39	-0,39	-101.622,3782	-101.622,3782	0,00	0,00	0,0000	0,0000	101.622,3782
6.4.2. Contracte forward pe rata dobanzii	0,00	0,00	0,0000	0,0000	0,00	0,00	0,0000	0,0000	0,0000
6.4.3. Alte tipuri de contracte forward	0,00	0,00	0,0000	0,0000	0,00	0,00	0,0000	0,0000	0,0000
6.4.4. Contracte swap pe curs de schimb	0,00	0,00	0,0000	0,0000	0,00	0,00	0,0000	0,0000	0,0000
6.4.5. Contracte swap pe rata dobanzii	0,00	0,00	0,0000	0,0000	0,00	0,00	0,0000	0,0000	0,0000
6.4.6. Alte tipuri de contracte swap	0,00	0,00	0,0000	0,0000	0,00	0,00	0,0000	0,0000	0,0000
6.4.7. Contracte pe diferență (CFD) pe curs de schimb	0,00	0,00	0,0000	0,0000	0,00	0,00	0,0000	0,0000	0,0000

6.4.8. Contracte pe diferență (CFD) pe rata dobanzii	0,00	0,00	0,0000	0,0000	0,00	0,00	0,0000	0,0000	0,0000
6.4.9. Alte tipuri de contracte pe diferență (CFD)	0,00	0,00	0,0000	0,0000	0,00	0,00	0,0000	0,0000	0,0000
<b>7. Disponibil în conturi curente și numerar</b>	<b>4,68</b>	<b>4,67</b>	<b>1.212.704,4983</b>	<b>1.212.704,4900</b>	<b>1,78</b>	<b>1,78</b>	<b>529.680,8875</b>	<b>529.680,8900</b>	<b>-683.023,6000</b>
<b>8. Instrumente ale pieței monetare, altele decât cele tranzacționate pe o piață reglementată, conform art. 82 lit.g) din O.U.G. nr. 32/2012</b>	<b>0,00</b>	<b>0,00</b>	<b>0,0000</b>	<b>0,0000</b>	<b>0,00</b>	<b>0,00</b>	<b>0,0000</b>	<b>0,0000</b>	<b>0,0000</b>
8.1. Titluri emise de de administratia publica centrala	0,00	0,00	0,0000	0,0000	0,00	0,00	0,0000	0,0000	0,0000
8.2. Certificate de depozit	0,00	0,00	0,0000	0,0000	0,00	0,00	0,0000	0,0000	0,0000
8.3. Contracte de report pe titluri emise de de administratia publica centrala	0,00	0,00	0,0000	0,0000	0,00	0,00	0,0000	0,0000	0,0000
8.4. Titluri-suport pentru operatiuni de report	0,00	0,00	0,0000	0,0000	0,00	0,00	0,0000	0,0000	0,0000
8.5. Alte tipuri de instrumente ale pietei monetare	0,00	0,00	0,0000	0,0000	0,00	0,00	0,0000	0,0000	0,0000
<b>9. Titluri de participare la O.P.C.V.M. / AOPC</b>	<b>0,00</b>	<b>0,00</b>	<b>0,0000</b>	<b>0,0000</b>	<b>0,00</b>	<b>0,00</b>	<b>0,0000</b>	<b>0,0000</b>	<b>0,0000</b>
9.1. Titluri de participare la O.P.C.V.M./A.O.P.C./F.I.A. admise la tranzactionare	0,00	0,00	0,0000	0,0000	0,00	0,00	0,0000	0,0000	0,0000
9.2. Titluri de participare la O.P.C.V.M./A.O.P.C./F.I.A. neadmise la tranzactionare	0,00	0,00	0,0000	0,0000	0,00	0,00	0,0000	0,0000	0,0000
<b>10. Dividende sau alte drepturi de incasat</b>	<b>0,00</b>	<b>0,00</b>	<b>0,0000</b>	<b>0,0000</b>	<b>0,00</b>	<b>0,00</b>	<b>0,0000</b>	<b>0,0000</b>	<b>0,0000</b>
10.1. Dividende de incasat	0,00	0,00	0,0000	0,0000	0,00	0,00	0,0000	0,0000	0,0000
10.2. Actiuni distribuite fără contraprestatie în bani	0,00	0,00	0,0000	0,0000	0,00	0,00	0,0000	0,0000	0,0000
10.3. Actiuni distribuite cu contraprestatie în bani	0,00	0,00	0,0000	0,0000	0,00	0,00	0,0000	0,0000	0,0000
10.4. Suma de plata pentru actiuni distribuite cu contraprestatie în bani	0,00	0,00	0,0000	0,0000	0,00	0,00	0,0000	0,0000	0,0000
10.5. Suma de incasat pentru actiunile unor societati caroa li s-a redus capitalul social prin diminuarea valorii nominale	0,00	0,00	0,0000	0,0000	0,00	0,00	0,0000	0,0000	0,0000
10.6. Drepturi de preferință (anterior admiterii la tranzactionare si ulterior perioadei de tranzactionare)	0,00	0,00	0,0000	0,0000	0,00	0,00	0,0000	0,0000	0,0000
10.7. Principal si cupoane de incasat	0,00	0,00	0,0000	0,0000	0,00	0,00	0,0000	0,0000	0,0000
10.8. Alte drepturi de incasat	0,00	0,00	0,0000	0,0000	0,00	0,00	0,0000	0,0000	0,0000
<b>15. Alte active</b>	<b>18,95</b>	<b>18,91</b>	<b>4.911.661,3792</b>	<b>4.911.661,3800</b>	<b>18,83</b>	<b>18,79</b>	<b>5.590.648,5807</b>	<b>5.590.648,5800</b>	<b>678.987,2000</b>
15.1. Sume in tranzit bancar	0,00	0,00	0,0000	0,0000	0,00	0,00	643,9620	643,9600	643,9600
15.2. Sume in curs de decontare	0,00	0,00	0,0000	0,0000	0,00	0,00	0,0000	0,0000	0,0000
15.2.1. Sume in curs de decontare - cumparari	0,00	0,00	0,0000	0,0000	0,00	0,00	0,0000	0,0000	0,0000
15.2.2. Sume in curs de decontare - vanzari	0,00	0,00	0,0000	0,0000	0,00	0,00	0,0000	0,0000	0,0000
15.3. Sume in curs de rezolvare (subscrieri)	0,00	0,00	0,0000	0,0000	0,00	0,00	0,0000	0,0000	0,0000
15.4. Sume in curs de rezolvare (rascumparari)	0,00	0,00	0,0000	0,0000	0,00	0,00	0,0000	0,0000	0,0000
15.5. Sume blocate pozitii inchise	0,00	0,00	0,0000	0,0000	0,00	0,00	0,0000	0,0000	0,0000
15.6. Sume aflate la terti	18,95	18,91	4.911.661,3792	4.911.661,3800	18,83	18,79	5.590.004,6187	5.590.004,6200	678.343,2400
15.6.1. Sume aflate la SSIF	18,95	18,91	4.911.661,3792	4.911.661,3800	18,83	18,79	5.590.004,6187	5.590.004,6200	678.343,2400
15.6.2. Sume aflate la distribuitori	0,00	0,00	0,0000	0,0000	0,00	0,00	0,0000	0,0000	0,0000
15.7. Sume aferente titlurilor de participare nealocate	0,00	0,00	0,0000	0,0000	0,00	0,00	0,0000	0,0000	0,0000
15.8. Sume aferente detinerilor subunitare de titluri de participare	0,00	0,00	0,0000	0,0000	0,00	0,00	0,0000	0,0000	0,0000
<b>TOTAL ACTIVE</b>			<b>25.976.920,7079</b>	<b>25.976.920,7100</b>			<b>29.747.958,9999</b>	<b>29.747.959,0000</b>	<b>3.771.038,2900</b>
<b>TOTAL CHELTUIELI</b>			<b>64.519,3960</b>	<b>64.519,4000</b>			<b>63.779,1169</b>	<b>63.779,1200</b>	<b>-740,2800</b>
1. Comisioane SAI	0,15	0,15	39.076,7689	39.076,7700	0,17	0,17	49.708,7290	49.708,7300	10.631,9600
2. Comisioane depozitar	0,02	0,02	4.650,1356	4.650,1400	0,02	0,02	5.262,1151	5.262,1200	611,9800
3. Comisioane intermediar	0,00	0,00	0,0000	0,0000	0,00	0,00	0,0000	0,0000	0,0000
4. Comisioane ASF	0,01	0,01	2.031,9920	2.031,9900	0,01	0,01	2.299,4117	2.299,4100	267,4200
5. Comision audit	0,07	0,07	17.073,4774	17.073,4800	0,02	0,02	4.803,9215	4.803,9200	-12.269,5600
6. Comision decontare	0,00	0,00	129,0000	129,0000	0,00	0,00	1,2000	1,2000	-127,8000
7. Comision dividende	0,00	0,00	0,0000	0,0000	0,00	0,00	0,0000	0,0000	0,0000
8. Comisioane luni precedente	0,00	0,00	0,0000	0,0000	0,00	0,00	0,0000	0,0000	0,0000
9. Comisioane custodie	0,01	0,01	1.558,0221	1.558,0200	0,01	0,01	1.703,7396	1.703,7400	145,7200
10. Rascumparari de platit	0,00	0,00	0,0000	0,0000	0,00	0,00	0,0000	0,0000	0,0000
<b>ACTIV NET</b>			<b>25.912.401,3119</b>	<b>25.912.401,3100</b>			<b>29.684.179,8830</b>	<b>29.684.179,8800</b>	<b>3.771.778,5700</b>

#### Situatia valorii unitare a activului net

Denumire element	Perioada curenta	Perioada corespunzatoare a anului precedent	Diferente
Valoare activ net	29.684.179,8830	25.912.401,3119	3.771.778,5711
Numar de unitati de fond in circulatie	143,5000	143,5000	0,0000
Valoarea unitara a activului net	206.858,3964	180.574,2252	26.284,1712

**FIA HERMES SITUATIA DETALIATĂ A INVESTITIILOR LA DATA DE 31.12.2023**

I. Valori mobiliare admise sau tranzactionate pe o piață reglementată sau pe un sistem alternativ de tranzactionare din România

1. Actiuni tranzactionate în ultimele 30 de zile de tranzactionare (zile lucrătoare)

Moneda RON.

Emitent	Simbol	Cod ISIN	Data ultimei sedinte in care s-a tranzactionat	Nr. actiuni detinute	Valoarea nominală	Valoare actiune	Valoare totală	Valoare in moneda fondului	Valoare actualizata curs BNR	Pondere in capitalul social ale emitentului	Pondere in activul total al F.I.A.
						RON	RON	RON	RON	%	%
ROPHARMA SA	RPH	ROIAFRACNOR4	29.12.2023	6.456.384	0,1000	0,2000	1.291.276,8000	1.291.276,8000	1.291.276,80	1,263	4,341
TRANSILVANIA INVESTMENTS ALLIANCE S.A.	TRANSI	ROSIFCACNOR8	29.12.2023	8.558.809	0,1000	0,3260	2.790.171,7340	2.790.171,7340	2.790.171,73	0,396	9,379
OMV PETROM S.A.	SNP	ROSNPPACNOR9	29.12.2023	4.758.026	0,1000	0,5745	2.733.485,9370	2.733.485,9370	2.733.485,94	0,008	9,189
EVERGENT INVESTMENTS S.A.	EVER	ROSIFBACNOR0	29.12.2023	6.456.000	0,1000	1,2700	8.199.120,0000	8.199.120,0000	8.199.120,00	0,671	27,562
AEROSTAR S.A.	ARS	ROAEROACNOR5	29.12.2023	198.826	0,3200	8,7500	1.739.727,5000	1.739.727,5000	1.739.727,50	0,131	5,848
IAR SA Brasov	IARV	ROIARVACNOR1	29.12.2023	204.162	2,5000	13,8000	2.817.435,6000	2.817.435,6000	2.817.435,60	1,081	9,471
S.N. NUCLEARELECTRICA S.A.	SNN	ROSNNEACNOR8	29.12.2023	22.455	10,0000	49,1000	1.102.540,5000	1.102.540,5000	1.102.540,50	0,007	3,706
<b>TOTAL</b>							<b>20.673.758,0710</b>	<b>20.673.758,0710</b>	<b>20.673.758,07</b>		<b>69,496</b>

IX. Disponibil în conturi curente si numerar

1. Disponibil in conturi curente si numerar in lei

Moneda RON.

Denumire banca	Valoare curenta	Valoare in moneda fondului	Valoare actualizata curs BNR	Pondere in activul total al F.I.A.
	RON	RON	RON	%
BRD - GROUPE SOCIETE GENERALE S.A.	0,0000	0,0000	0,00	0,000
BRD - GROUPE SOCIETE GENERALE S.A.	0,0000	0,0000	0,00	0,000
INTESA SANPAOLO BANK ROMANIA	0,0000	0,0000	0,00	0,000
FIRST BANK	200,9100	200,9100	200,91	0,001
BANCA COMERCIALA ROMANA	499,8500	499,8500	499,85	0,002
VISTA BANK	7.445,2100	7.445,2100	7.445,21	0,025
<b>TOTAL</b>	<b>8.145,9700</b>	<b>8.145,9700</b>	<b>8.145,97</b>	<b>0,027</b>

2. Disponibil în conturi curente si numerar denuminate in valuta

Disponibil in conturi curente si numerar denuminate in CHF.

Denumire banca	Valoare curenta	Curs Valutar BNR CHF/RON	Valoare in moneda fondului	Valoare actualizata curs BNR	Pondere in activul total al F.I.A.
	CHF		RON	RON	%
BRD - GROUPE SOCIETE GENERALE S.A.	0,0000	5,36660	0,0000	0,00	0,000
INTESA SANPAOLO BANK ROMANIA	4.825,6300	5,36660	25.897,2260	25.897,23	0,087
<b>TOTAL</b>	<b>4.825,6300</b>		<b>25.897,2260</b>	<b>25.897,23</b>	<b>0,087</b>

Disponibil in conturi curente si numerar denuminate in EUR.

Denumire banca	Valoare curenta	Curs Valutar BNR EUR/RON	Valoare in moneda fondului	Valoare actualizata curs BNR	Pondere in activul total al F.I.A.
	EUR		RON	RON	%
INTESA SANPAOLO BANK ROMANIA	0,0000	4,97460	0,0000	0,00	0,000
FIRST BANK	2,9500	4,97460	14,6751	14,68	0,000
BRD - GROUPE SOCIETE GENERALE S.A.	0,0000	4,97460	0,0000	0,00	0,000
<b>TOTAL</b>	<b>2,9500</b>		<b>14,6751</b>	<b>14,68</b>	<b>0,000</b>



Disponibil in conturi curente si numerar denominate in GBP.

Denumire banca	Valoare curenta	Curs Valutar BNR GBP/RON	Valoare in moneda fondului	Valoare actualizata curs BNR	Pondere in activul total al F.I.A.
	GBP		RON	RON	%
BRD - GROUPE SOCIETE GENERALE S.A.	0,0000	5,72250	0,0000	0,00	0,000
INTESA SANPAOLO BANK ROMANIA	0,0000	5,72250	0,0000	0,00	0,000
TOTAL	0,0000		0,0000	0,00	0,000

Disponibil in conturi curente si numerar denominate in JPY.

Denumire banca	Valoare curenta	Curs Valutar BNR JPY/RON	Valoare in moneda fondului	Valoare actualizata curs BNR	Pondere in activul total al F.I.A.
	JPY		RON	RON	%
BRD - GROUPE SOCIETE GENERALE S.A.	0,0000	0,03170	0,0000	0,00	0,000
INTESA SANPAOLO BANK ROMANIA	0,0000	0,03170	0,0000	0,00	0,000
TOTAL	0,0000		0,0000	0,00	0,000

Disponibil in conturi curente si numerar denominate in USD.

Denumire banca	Valoare curenta	Curs Valutar BNR USD/RON	Valoare in moneda fondului	Valoare actualizata curs BNR	Pondere in activul total al F.I.A.
	USD		RON	RON	%
BRD - GROUPE SOCIETE GENERALE S.A.	0,0000	4,49580	0,0000	0,00	0,000
INTESA SANPAOLO BANK ROMANIA	110.238,2100	4,49580	495.608,9445	495.608,94	1,666
FIRST BANK	3,1300	4,49580	14,0719	14,07	0,000
TOTAL	110.241,3400		495.623,0164	495.623,01	1,666

#### X. Depozite bancare

##### 1. Depozite bancare denominate in lei

Moneda RON.

Denumire bancă	Data constituirii	Data scadentei	Rata dobanzii	Valoare initială	Crestere zilnica	Dobânda cumulată	Valoare totala	Valoare totala in moneda fondului	Valoare actualizata curs BNR	Pondere in activul total al F.I.A.
			%	RON	RON	RON	RON	RON	RON	%
INTESA SANPAOLO BANK ROMANIA	29.12.2023	03.01.2024	3,54	1.860.123,29	182,9121	365,8242	1.860.489,11	1.860.489,1142	1.860.489,11	6,254
BRD - GROUPE SOCIETE GENERALE S.A.	29.12.2023	03.01.2024	4,75	1.087.762,13	143,5242	287,0483	1.088.049,18	1.088.049,1783	1.088.049,18	3,658
TOTAL							2.948.538,29	2.948.538,2925	2.948.538,29	9,912

##### 2. Depozite bancare denominate în valută in Romania

Moneda EUR.

Denumire bancă	Data constituirii	Data scadentei	Rata dobanzii	Valoare initială	Crestere zilnica	Dobânda cumulată	Valoare totala	Curs Valutar BNR EUR/RON	Valoare totala in moneda fondului	Valoare actualizata curs BNR	Pondere in activul total al F.I.A.
			%	EUR	EUR	EUR	EUR		RON	RON	%
INTESA SANPAOLO BANK ROMANIA	29.12.2023	03.01.2024	0,5	1.072,05	0,0149	0,0298	1.072,08	4,97460	5.333,1682	5.333,17	0,018
TOTAL							1.072,08		5.333,1682	5.333,17	0,018

#### XVI. Alte active

Moneda EUR.

Denumire	Valoare curenta	Curs Valutar BNR EUR/RON	Valoare in moneda fondului	Valoare actualizata curs BNR	Pondere in activul total al F.I.A.
	EUR		RON	RON	%
Sume in tranzit-dobanzi SAXOBANK	129,45	4,97460	643,962	643,96	0,002
Sume virate la SAXOBANK	70.031,1000	4,97460	348.376,7101	348.376,71	1,171
TOTAL	70.160,5500		349.020,6721	349.020,67	1,173

Moneda USD.

Denumire	Valoare curenta	Curs Valutar BNR USD/RON	Valoare in moneda fondului	Valoare actualizata curs BNR	Pondere in activul total al F.I.A.
	USD		RON	RON	%
Sume virate la CITIBANK	1.165.894,3700	4,49580	5.241.627,9086	5.241.627,91	17,620
TOTAL	1.165.894,3700		5.241.627,9086	5.241.627,91	17,620

## XVII. Cheltuieli

## Moneda EUR.

Denumire	Valoare curenta	Curs Valutar BNR EUR/RON	Valoare in moneda fondului	Valoare actualizata curs BNR
	EUR		RON	RON
Comision audit	965,6900	4,97460	4.803,9215	4.803,92
TOTAL	965,6900		4.803,9215	4.803,92

## Moneda RON.

Denumire	Valoare curenta	Valoare in moneda fondului	Valoare actualizata curs BNR
	RON	RON	RON
COMISION ADMINISTRARE	49.708,7290	49.708,7290	49.708,73
COMISION ASF	2.299,4117	2.299,4117	2.299,41
COMISION CUSTODIE	1.703,7396	1.703,7396	1.703,74
COMISION DECONTARE BVB	1,2000	1,2000	1,20
COMISION DEPOZITARE	5.262,1151	5.262,1151	5.262,12
TOTAL	58.975,1954	58.975,1954	58.975,20

Indicatori /sume brute	Sume aferente activitatii desfasurate in anul supus raportarii (lei)	Sume platite efectiv in cursul anului supus raportarii (lei)	Sume de platit in cursul anului de transmitere a raportarii (n+1) sau amanate (lei)	Numar beneficiari
<b>1. Remuneratii acordate intregului personal SAI/AFIA (inclusiv functiile externalizate):</b>	2.817.059,36	2.817.059,36	0,00	17
<i>Remuneratii fixe</i>	2.817.059,36	2.817.059,36	0,00	17
<i>Remuneratii variabile exceptand comisioanele de performanta, din care:</i>	0,00	0,00	0,00	-
- numerar	0,00	0,00	0,00	-
- alte forme(cu indicarea separata a fiecarei categorii)	0,00	0,00	0,00	-
<b>2. Remuneratii acordate personalului identificat al SAI/AFIA (inclusiv functiile externalizate):</b>	2.739.980,36	2.739.980,36	0,00	17
<b>A. Membrii CA/CS, din care:</b>	1.043.550,00	1.043.550,00	0,00	3
<i>Remuneratii fixe</i>	1.043.550,00	1.043.550,00	0,00	-
<i>Remuneratii variabile exceptand comisioanele de performanta, din care:</i>	0,00	0,00	0,00	-
- numerar	0,00	0,00	0,00	-
- alte forme(cu indicarea separata a fiecarei categorii)	0,00	0,00	0,00	-
<b>B. Directori /membrii Directorat din care:</b>	381.552,00	381.552,00	0,00	2
<i>Remuneratii fixe</i>	381.552,00	381.552,00	0,00	-
<i>Remuneratii variabile exceptand comisioanele de performanta, din care:</i>	0,00	0,00	0,00	-
- numerar	0,00	0,00	0,00	-
- alte forme	0,00	0,00	0,00	-
<b>C. Functii cu atributii de control - functia de conformitate, persoana responsabila cu adminstrarea riscului, director financiar, audit intern, comitet de audit :</b>	702.286,03	702.286,03	0,00	6
<i>Remuneratii fixe</i>	702.286,03	702.286,03	0,00	-
<i>Remuneratii variabile exceptand comisioanele de performanta, din care:</i>	0,00	0,00	0,00	-
- numerar	0,00	0,00	0,00	-
- alte forme	0,00	0,00	0,00	-
<b>D. Alte functii decat cele indicate la lit. A-C de mai sus,incluse in categoria personalului identificat - reprezentant Back-office, analiza, departament IT</b>	612.592,33	612.592,33	0,00	7
<i>Remuneratii fixe</i>	612.592,33	612.592,33	0,00	-
<i>Remuneratii variabile exceptand comisioanele de performanta, din care:</i>	0,00	0,00	0,00	-
- numerar	0,00	0,00	0,00	-
- alte forme	0,00	0,00	0,00	-